



Gobierno del
Estado de Sonora

Cuarto Informe Trimestral

Sobre la Situación Económica, Las Finanzas Públicas, La Deuda Pública y Los Activos del Patrimonio Estatal.

Entidades Paraestatales Parte I

2016



GOBIERNO
DEL ESTADO
DE SONORA

PRESENTACIÓN

P R E S E N T A C I Ó N

CUARTO INFORME TRIMESTRAL 2016

Como complemento al Informe del Poder Ejecutivo y de acuerdo a lo señalado en la Ley del Presupuesto de Egresos y Gasto Público Estatal y del Decreto del Presupuesto de Egresos del Estado para el ejercicio fiscal 2016, se presenta el siguiente documento el cual contiene la información financiera, presupuestal y programática de las Entidades Paraestatales, Empresas de Participación Mayoritaria y Fideicomisos Públicos, que forman parte del Gobierno del Estado de Sonora.

En este Anexo se presenta la información contable, presupuestaria, y programática de cada entidad paraestatal, acompañada de diversos anexos que dan cuenta del origen de los ingresos por fuente de financiamiento; de los egresos totales por capítulo del gasto, así como los recursos ejercidos por partida presupuestal en plena correspondencia con el Presupuesto de Egresos 2016 aprobado por el H. Congreso del Estado.

Además, se muestra un informe sobre las acciones sustantivas alcanzadas por cada ente público presentando el total de las metas programadas para este ejercicio fiscal 2016 y los resultados obtenidos de su gestión.

Hermosillo Sonora, Febrero del 2016



GOBIERNO
DEL ESTADO
DE SONORA

CONTENIDO

ANEXO DE ENTIDADES PARAESTATALES

CUARTO INFORME TRIMESTRAL 2016

CONTENIDO

I.- Información Contable, Presupuestal, Programática y Complementaria de las Entidades Paraestatales

PARTE I

1) Entidades Paraestatales y Fideicomisos No Empresariales y No Financieros

Secretaría de Gobierno

- Instituto Sonorense de la Mujer
- Comisión Estatal para el Desarrollo de los Pueblos y Comunidades Indígenas
- Fondo Estatal para la Prevención y Atención de Emergencias y Desastres del Estado de Sonora

Secretaría de Hacienda

- Progreso, Fideicomiso Promotor Urbano de Sonora
 - Fideicomiso Puente Colorado
 - Fondo Estatal para la Modernización del Transporte
 - Servicio de Administración y Enajenación de Bienes de Entidades del Gobierno del Estado de Sonora
 - Fideicomiso de Transporte Metropolitano del Estado de Sonora
 - Fideicomiso 2% sobre Hospedaje
-
-

Secretaría de Desarrollo Social

- **Comisión de Vivienda del Estado de Sonora**

Secretaría de Educación y Cultura

- **Instituto de Crédito Educativo del Estado de Sonora**
- **Instituto Tecnológico Superior de Cananea**
- **Instituto Sonorense de Cultura**
- **Biblioteca Pública Jesús Corral Ruiz**
- **Comisión del Deporte del Estado de Sonora**
- **Instituto Sonorense de la Juventud**

PARTE II

- **Colegio de Bachilleres del Estado de Sonora**
 - **Instituto de Formación Docente del Estado de Sonora**
 - **Colegio de Estudios Científicos y Tecnológicos del Estado de Sonora**
 - **Instituto Tecnológico Superior de Cajeme**
 - **Colegio de Educación Profesional Técnica del Estado de Sonora**
-

PARTE III

- **Universidad Estatal de Sonora**
- **Servicios Educativos del Estado de Sonora**
- **Universidad Tecnológica de Hermosillo**
- **Universidad Tecnológica de Nogales**
- **Universidad de la Sierra**
- **Universidad Tecnológica del Sur de Sonora**
- **Instituto Sonorense de Educación para los Adultos**

PARTE IV

- **Instituto Tecnológico Superior de Puerto Peñasco**
 - **El Colegio de Sonora**
 - **Radio Sonora**
 - **Museo del Centro Cultural Musas**
 - **Museo Sonora en la Revolución**
 - **Universidad Tecnológica de Etchojoa**
 - **Universidad Tecnológica de San Luis Río Colorado**
 - **Universidad Tecnológica de Puerto Peñasco**
 - **Instituto de Becas y Estímulos Educativos de Sonora**
 - **Instituto de Innovación y Evaluación Educativa del Estado de Sonora**
 - **Centro Regional de Formación Docente e Investigación Educativa**
-

-
- **Instituto Tecnológico de Sonora**
 - **Universidad Tecnológica de Guaymas**

PARTE V

Secretaría de Salud Pública

- **Servicios de Salud de Sonora**
- **Sistema para el Desarrollo Integral de la Familia en el Estado de Sonora**
- **Fondo Estatal de Solidaridad**
- **Centro Estatal de Trasplantes**

Secretaría de Infraestructura y Desarrollo Urbano

- **Comisión de Ecología y Desarrollo Sustentable del Estado de Sonora**
- **Instituto Sonorense de Infraestructura Educativa**
- **Consejo Estatal de Concertación para la Obra Pública**
- **Junta de Caminos del Estado de Sonora**
- **Telefonía Rural de Sonora**
- **Procuraduría Ambiental del Estado de Sonora**
- **Fideicomiso Santa Ana-Altar**

Secretaría de Economía

- **Consejo para la Promoción Económica de Sonora**
 - **Comisión de Energía del Estado de Sonora**
 - **Sistema de Parques Industriales**
-

PARTE VI

- **Comisión de Fomento al Turismo del Estado de Sonora**
- **Fideicomiso Operadora de Proyectos Estratégicos del Estado de Sonora**
- **Consejo Estatal para la Ciencia y Tecnología**
- **Consejo Sonorense Promotor de la Regulación del Bacanora**
- **Fideicomiso para el Desarrollo de Infraestructura Turística del Estado de Sonora, FIDEITUR**

Secretaría de Agricultura, Ganadería, Recursos Hidráulicos, Pesca y Acuicultura

- **Comisión Estatal del Agua**
- **Instituto de Acuicultura del Estado de Sonora**
- **Fondo de Operación de Obras Sonora Sí**

Secretaría de Seguridad Pública

- **Instituto Superior de Seguridad Pública del Estado**
- **Fondo de Aportaciones para la Seguridad Pública, FASP**

PARTE VII

- **Centro de Evaluación y Control de Confianza, C-3**

Secretaría del Trabajo

- **Instituto de Capacitación para el Trabajo del Estado de Sonora**
-
-

2) Instituciones Públicas de Seguridad Social

Secretaría de Salud Pública

- Instituto de Seguridad y Servicios Sociales de los Trabajadores del Estado de Sonora
- Régimen Estatal de protección Social en Salud del Estado de Sonora

3) Entidades Paraestatales Empresariales No Financieras con Participación Estatal Mayoritaria

Secretaría de Educación y Cultura

- Televisora de Hermosillo, S.A. de C.V.

Secretaría de Economía

- Administración Portuaria Integral de Sonora, S.A. de C.V.

5) Entidades Paraestatales Empresariales Financieras Monetarias con Participación Estatal Mayoritaria

- Financiera para el Desarrollo Económico de Sonora, FIDESON

7) Fideicomisos Financieros Públicos con Participación Estatal Mayoritaria

- Fideicomiso Fondo Revolvente Sonora
-
-



1.- ENTIDADES PARAESTATALES Y FIDEICOMISOS NO EMPRESARIALES Y NO FINANCIEROS



GOBIERNO
DEL ESTADO
DE SONORA

Secretaría de Gobierno



GOBIERNO
DEL ESTADO
DE SONORA

Instituto Sonorense de la Mujer

Sistema Estatal de Evaluación
Estado de Situación Financiera
INSTITUTO SONORENSE DE LA MUJER
Al 31 Diciembre de 2016

ETCA-I-01

(PESOS)

TRIMESTRE: CUARTO

ACTIVO	2016	2015	PASIVO	2016	2015
Activo Circulante			Pasivo Circulante		
Efectivo y Equivalentes	3,405,212.76	3,323,537.71	Cuentas por Pagar a Corto Plazo	14,974,858.46	2,511,648.41
Derechos a Recibir Efectivo o Equivalentes	15,398,118.84	2,817,438.03	Documentos por Pagar a Corto Plazo	-	-
Derechos a Recibir Bienes o Servicios	-	-	Porción a Corto Plazo de la Deuda Pública a Largo Plazo	-	-
Inventarios	-	-	Títulos y Valores a Corto Plazo	-	-
Almacenes	-	-	Pasivos Diferidos a Corto Plazo	-	-
Estimación por Pérdida o Deterioro de Activos Circulantes	-	-	Fondos y Bienes de Terceros en Garantía y/o Administración a Corto Plazo	-	-
Otros Activos Circulantes	101,729.69	32,982.00	Provisiones a Corto Plazo	-	-
			Otros Pasivos a Corto Plazo	4,384,383.78	4,234,990.35
Total de Activos Circulantes	18,905,061.29	6,173,957.74	Total de Pasivos Circulantes	19,359,242.24	6,746,638.76
Activo No Circulante			Pasivo No Circulante		
Inversiones Financieras a Largo Plazo	-	-	Cuentas por Pagar a Largo Plazo	-	-
Derechos a Recibir Efectivo o Equivalentes a Largo Plazo	-	-	Documentos por Pagar a Largo Plazo	-	-
	-	-	Deuda Pública a Largo Plazo	-	-
Bienes Muebles	10,473,131.92	6,146,056.46	Pasivos Diferidos a Largo Plazo	-	-
Activos Intangibles	20,000.00	20,000.00	Fondos y Bienes de Terceros en Garantía y/o en Administración a Largo Plazo	-	-
Depreciación, Deterioro y Amortización Acumulada de Bienes	578,734.91	243,045.34	Provisiones a Largo Plazo	-	-
Activos Diferidos	-	-			
Estimación por Pérdida o Deterioro de Activos no Circulantes	-	-			
Otros Activos no Circulantes	-	-			
Total de Activos No Circulantes	9,914,397.01	5,923,011.12	Total de Pasivos No Circulantes	-	-
Total de Activos	28,819,458.30	12,096,968.86	Total de Pasivo	19,359,242.24	6,746,638.76
			Hacienda Pública/Patrimonio		
			Hacienda Pública/Patrimonio Contribuido	5,116,510.25	5,116,510.25
			Aportaciones	5,116,510.25	5,116,510.25
			Donaciones de Capital	-	-
				-	-
			Actualización de la Hacienda Pública/Patrimonio		
			Hacienda Pública/Patrimonio Generado	4,343,705.81	233,819.85
			Resultados del Ejercicio (Ahorro/ Desahorro)	4,105,546.36	208,929.44
			Resultados de Ejercicios Anteriores	233,819.85	125,695.00
			Revalúos	-	-
			Reservas	-	-
			Rectificaciones de Resultados de Ejercicios Anteriores	4,339.60	100,804.59
			Exceso o Insuficiencia en la Actualización de la Hacienda Pública/Patrimonio	-	-
			Resultado por Posición Monetaria	-	-
				-	-
			Resultado por Tenencia de Activos no Monetarios	-	-
			Total Hacienda Pública/Patrimonio	9,460,216.06	5,350,330.10
			Total de Pasivo y Hacienda Pública/Patrimonio	28,819,458.30	12,096,968.86

"Bajo protesta de decir verdad declaramos que los Estados Financieros y sus Notas, son razonablemente correctos y son responsabilidad del emisor"

DIRECTOR DE ADMINISTRACIÓN Y FINANZAS

DIRECTORA GENERAL

Elaboró
LIC. ROBERTO MONTAUDON SOTO

Autorizó
LIC. BLANCA LUZ SALDAÑA LÓPEZ

Sistema Estatal de Evaluación
Estado de Situación Financiera - Detallado - LDF
INSTITUTO SONORENSE DE LA MUJER
Al 31 de Diciembre de 2015 y al 31 de Diciembre de 2016 (b)

ETCA-I-01-A

(PESOS)

TRIMESTRE: CUARTO

Concepto (c)	2016	31 de diciembre de 2015	Concepto (c)	2016	31 de diciembre de 2015
ACTIVO			PASIVO		
Activo Circulante			Pasivo Circulante		
a. Efectivo y Equivalentes (a=a1+a2+a3+a4+a5+a6+a7)	3,506,942.45	3,356,519.71	a. Cuentas por Pagar a Corto Plazo (a=a1+a2+a3+a4+a5+a6+a7+a8+a9)	19,359,242.24	6,746,638.76
a1) Efectivo	-	-	a1) Servicios Personales por Pagar a Corto Plazo	-	-
a2) Bancos/Tesorería	3,404,676.15	3,323,007.97	a2) Proveedores por Pagar a Corto Plazo	14,974,858.46	2,511,648.00
a3) Bancos/Dependencias y Otros	-	-	a3) Contratistas por Obras Públicas por Pagar a Corto Plazo	-	-
a4) Inversiones Temporales (Hasta 3 meses)	536.61	529.74	a4) Participaciones y Aportaciones por Pagar a Corto Plazo	-	-
a5) Fondos con Afectación Específica	-	-	a5) Transferencias Otorgadas por Pagar a Corto Plazo	-	-
a6) Depósitos de Fondos de Terceros en Garantía y/o Administración	101,729.69	32,982.00	a6) Intereses, Comisiones y Otros Gastos de la Deuda Pública por Pagar a Corto Plazo	-	-
a7) Otros Efectivos y Equivalentes	-	-	a7) Retenciones y Contribuciones por Pagar a Corto Plazo	303,734.06	126,265.76
b. Derechos a Recibir Efectivo o Equivalentes (b=b1+b2+b3+b4+b5+b6+b7)	15,398,118.84	2,817,438.03	a8) Devoluciones de la Ley de Ingresos por Pagar a Corto Plazo	-	-
b1) Inversiones Financieras de Corto Plazo	-	-	a9) Otras Cuentas por Pagar a Corto Plazo	4,080,649.72	4,108,725.00
b2) Cuentas por Cobrar a Corto Plazo	15,330,430.48	2,810,416.00	b. Documentos por Pagar a Corto Plazo (b=b1+b2+b3)	-	-
b3) Deudores Diversos por Cobrar a Corto Plazo	67,688.36	7,022.03	b1) Documentos Comerciales por Pagar a Corto Plazo	-	-
b4) Ingresos por Recuperar a Corto Plazo	-	-	b2) Documentos con Contratistas por Obras Públicas por Pagar a Corto Plazo	-	-
b5) Deudores por Anticipos de la Tesorería a Corto Plazo	-	-	b3) Otros Documentos por Pagar a Corto Plazo	-	-
b6) Préstamos Otorgados a Corto Plazo	-	-	c. Porción a Corto Plazo de la Deuda Pública a Largo Plazo (c=c1+c2)	-	-
b7) Otros Derechos a Recibir Efectivo o Equivalentes a Corto Plazo	-	-	c1) Porción a Corto Plazo de la Deuda Pública	-	-
c. Derechos a Recibir Bienes o Servicios (c=c1+c2+c3+c4+c5)	-	-	c2) Porción a Corto Plazo de Arrendamiento Financiero	-	-
c1) Anticipo a Proveedores por Adquisición de Bienes y Prestación de Servicios a Corto Plazo	-	-	d. Títulos y Valores a Corto Plazo	-	-
c2) Anticipo a Proveedores por Adquisición de Bienes Inmuebles y Muebles a Corto Plazo	-	-	e. Pasivos Diferidos a Corto Plazo (e=e1+e2+e3)	-	-
c3) Anticipo a Proveedores por Adquisición de Bienes Intangibles a Corto Plazo	-	-	e1) Ingresos Cobrados por Adelantado a Corto Plazo	-	-
c4) Anticipo a Contratistas por Obras Públicas a Corto Plazo	-	-	e2) Intereses Cobrados por Adelantado a Corto Plazo	-	-
c5) Otros Derechos a Recibir Bienes o Servicios a Corto Plazo	-	-	e3) Otros Pasivos Diferidos a Corto Plazo	-	-
d. Inventarios (d=d1+d2+d3+d4+d5)	-	-	f. Fondos y Bienes de Terceros en Garantía y/o Administración a Corto Plazo (f=f1+f2+f3+f4+f5+f6)	-	-
d1) Inventario de Mercancías para Venta	-	-	f1) Fondos en Garantía a Corto Plazo	-	-
d2) Inventario de Mercancías Terminadas	-	-	f2) Fondos en Administración a Corto Plazo	-	-
d3) Inventario de Mercancías en Proceso de Elaboración	-	-	f3) Fondos Contingentes a Corto Plazo	-	-
d4) Inventario de Materias Primas, Materiales y Suministros para Producción	-	-	f4) Fondos de Fideicomisos, Mandatos y Contratos Análogos a Corto Plazo	-	-
d5) Bienes en Tránsito	-	-	f5) Otros Fondos de Terceros en Garantía y/o Administración a Corto Plazo	-	-
e. Almacenes	-	-	f6) Valores y Bienes en Garantía a Corto Plazo	-	-

Concepto (c)	2016	31 de diciembre de 2015	Concepto (c)	2016	31 de diciembre de 2015
f. Estimación por Pérdida o Deterioro de Activos Circulantes (f=f1+f2)			g. Provisiones a Corto Plazo (g=g1+g2+g3)		
f1) Estimaciones para Cuentas Incobrables por Derechos a Recibir Efectivo o Equivalentes			g1) Provisión para Demandas y Juicios a Corto Plazo		
f2) Estimación por Deterioro de Inventarios			g2) Provisión para Contingencias a Corto Plazo		
g. Otros Activos Circulantes (g=g1+g2+g3+g4)			g3) Otras Provisiones a Corto Plazo		
g1) Valores en Garantía			h. Otros Pasivos a Corto Plazo (h=h1+h2+h3)		
g2) Bienes en Garantía (excluye depósitos de fondos)			h1) Ingresos por Clasificar		
g3) Bienes Derivados de Embargos, Decomisos, Aseguramientos y Dación en Pago			h2) Recaudación por Participar		
g4) Adquisición con Fondos de Terceros			h3) Otros Pasivos Circulantes		
IA. Total de Activos Circulantes (IA = a + b + c + d + e + f + g)	18,905,061.29	6,173,957.74	IIA. Total de Pasivos Circulantes (IIA = a + b + c + d + e + f + g + h)	19,359,242.24	6,746,638.76
Activo No Circulante			Pasivo No Circulante		
a. Inversiones Financieras a Largo Plazo			a. Cuentas por Pagar a Largo Plazo		
b. Derechos a Recibir Efectivo o Equivalentes a Largo Plazo			b. Documentos por Pagar a Largo Plazo		
c. Bienes Inmuebles, Infraestructura y Construcciones en Proceso			c. Deuda Pública a Largo Plazo		
d. Bienes Muebles	10,473,131.92	6,146,056.46	d. Pasivos Diferidos a Largo Plazo		
e. Activos Intangibles	20,000.00	20,000.00	e. Fondos y Bienes de Terceros en Garantía y/o en Administración a Largo Plazo		
f. Depreciación, Deterioro y Amortización Acumulada de Bienes	578,734.91	243,045.34	f. Provisiones a Largo Plazo		
g. Activos Diferidos					
h. Estimación por Pérdida o Deterioro de Activos no Circulantes			IIIB. Total de Pasivos No Circulantes (IIIB=a + b + c + d + e + f)		
i. Otros Activos no Circulantes					
IB. Total de Activos No Circulantes (IB = a + b + c + d + e + f + g + h + i)	9,914,397.01	5,923,011.12	II. Total del Pasivo (II = IIA + IIIB)	19,359,242.24	6,746,638.76
I. Total del Activo (I = IA + IB)	28,819,458.30	12,096,968.86	HACIENDA PÚBLICA/PATRIMONIO		
			IIIA. Hacienda Pública/Patrimonio Contribuido (IIIA = a+b+c)	5,116,510.25	5,116,510.25
			a. Aportaciones	5,116,510.25	5,116,510.25
			b. Donaciones de Capital		
			c. Actualización de la Hacienda Pública/Patrimonio		
			IIIB. Hacienda Pública/Patrimonio Generado (IIIB = a + b + c + d + e)	4,343,705.81	233,819.85
			a. Resultados del Ejercicio (Ahorro/ Desahorro)	4,105,546.36	208,929.44
			b. Resultados de Ejercicios Anteriores	233,819.85	125,695.00
			c. Revalúos		
			d. Reservas		
			e. Rectificaciones de Resultados de Ejercicios Anteriores	4,339.60	100,804.59
			IIIC. Exceso o Insuficiencia en la Actualización de la Hacienda Pública/Patrimonio (IIIC=a+b)		
			a. Resultado por Posición Monetaria		
			b. Resultado por Tenencia de Activos no Monetarios		
			III. Total Hacienda Pública/Patrimonio (III = IIIA + IIIB + IIIC)	9,460,216.06	5,350,330.10
			IV. Total del Pasivo y Hacienda Pública/Patrimonio (IV =II+III)	28,819,458.30	12,096,968.86

LIC. ROBERTO MONTAUDON SOTO
DIRECTOR DE ADMINISTRACION Y FINANZAS

LIC. BLANCA LUZ SALDAÑA LÒPEZ
DIRECTORA GENERAL

Sistema Estatal de Evaluación
Estado de Actividades
INSTITUTO SONORENSE DE LA MUJER
Del 01 de Enero al 31 de Diciembre de 2016
(PESOS)

ETCA-I-02

TRIMESTRE: CUARTO

	2016	2015
INGRESOS Y OTROS BENEFICIOS		
Ingresos de la Gestión:	-	-
Impuestos	-	-
Cuotas y Aportaciones de Seguridad Social	-	-
Contribuciones de Mejoras	-	-
Derechos	-	-
Productos de Tipo Corriente ¹	-	-
Aprovechamientos de Tipo Corriente	-	-
Ingresos por Venta de Bienes y Servicios	-	-
Ingresos no Comprendidos en las Fracciones de la Ley de Ingresos Causados en Ejercicios Fiscales Anteriores Pendientes de Liquidación o Pago	-	-
Participaciones, Aportaciones, Transferencias, Asignaciones, Subsidios y Otras Ayudas	67,678,922.71	34,084,218.55
Participaciones y Aportaciones	-	-
Transferencia, Asignaciones, Subsidios y Otras Ayudas	67,678,922.71	34,084,218.55
Otros Ingresos y Beneficios	4,970.21	18,380.39
Ingresos Financieros	-	-
Incremento por Variación de Inventarios	-	-
Disminución del Exceso de Estimaciones por Pérdida o Deterioro u Obsolescencia	-	-
Disminución del Exceso de Provisiones	-	-
Otros Ingresos y Beneficios Varios	4,970.21	18,380.39
	-	-
Total de Ingresos y Otros Beneficios	67,683,892.92	34,102,598.94
	-	-
GASTOS Y OTRAS PÉRDIDAS		
Gastos de Funcionamiento	62,652,656.99	33,607,632.90
Servicios Personales	25,573,659.64	13,753,458.85
Materiales y Suministros	1,327,379.16	872,642.39
Servicios Generales	35,751,618.19	18,981,531.66
Transferencia, Asignaciones, Subsidios y Otras Ayudas	590,000.00	69,991.99
Transferencias Internas y Asignaciones al Sector Público	-	-
Transferencias al Resto del Sector Público	-	-
Subsidios y Subvenciones	-	-
Ayudas Sociales	590,000.00	69,991.99
Pensiones y Jubilaciones	-	-
Transferencias a Fideicomisos, Mandatos y Contratos Análogos	-	-
Transferencias a la Seguridad Social	-	-
Donativos	-	-
Transferencias al Exterior	-	-
Participaciones y Aportaciones	-	-
Participaciones	-	-
Aportaciones	-	-
Convenios	-	-
Intereses, Comisiones y Otros Gastos de la Deuda Pública	-	-
Intereses de la Deuda Pública	-	-
Comisiones de la Deuda Pública	-	-
Gastos de la Deuda Pública	-	-
Costo por Coberturas	-	-
Apoyos Financieros	-	-
Otros Gastos y Pérdidas Extraordinarias	335,689.57	216,045.61
Estimaciones, Depreciaciones, Deterioros, Obsolescencia y Amortizaciones	335,689.57	216,045.61
Provisiones	-	-
Disminución de Inventarios	-	-
Aumento por Insuficiencia de Estimaciones por Pérdida o Deterioro y Obsolescencia	-	-
Aumento por Insuficiencia de Provisiones	-	-
Otros Gastos	-	-
Inversión Pública	-	-
Inversión Pública no Capitalizable	-	-
Total de Gastos y Otras Pérdidas	63,578,346.56	33,893,670.50
Resultados del Ejercicio (Ahorro/Desahorro)	4,105,546.36	208,928.44

Bajo protesta de decir verdad declaramos que los Estados Financieros y sus Notas, son razonablemente correctos y son responsabilidad del emisor

LIC. ROBERTO MONTAUDON SOTO
DIRECTOR DE ADMINISTRACIÓN Y FINANZA

LIC. BLANCA LUZ SALDAÑA LÓPEZ
DIRECTORA GENERAL

Cuenta Pública 2016
Estado de Variación en la Hacienda Pública
Del 1 de enero al 31 de diciembre de 2016
(pesos)
INSTITUTO SONORENSE DE LA MUJER

Concepto	ETCA I 03			IV TRIMESTRE	TOTAL
	Hacienda Pública/Patrimonio Contribuido	Hacienda Pública/Patrimonio o Generado de Ejercicios Anteriores	Hacienda Pública/Patrimonio Generado del Ejercicio	Ajustes por Cambios de Valor	
Rectificaciones de Resultados de Ejercicios Anteriores		4,339.60	-208,929.44	0.00	-204,589.84
Patrimonio Neto Inicial Ajustado del Ejercicio 2014	5,116,510.25			0.00	5,116,510.25
Aportaciones	5,116,510.25			0.00	5,116,510.25
Donaciones de Capital	0.00			0.00	0.00
Actualización de la Hacienda Pública/Patrimonio	0.00			0.00	0.00
Variaciones de la Hacienda Pública/Patrimonio Neto del Ejercicio 2015		24,890.41	208,929.44	0.00	233,819.85
Resultados del Ejercicio (Ahorro/Desahorro)			208,929.44	0.00	208,929.44
Resultados de Ejercicios Anteriores		24,890.41		0.00	24,890.41
Revalúos		0.00		0.00	0.00
Reservas		0.00		0.00	0.00
Hacienda Pública/Patrimonio Neto Final del Ejercicio 2015	5,116,510.25	24,890.41	208,929.44	0.00	5,350,330.10
Cambios en la Hacienda Pública/Patrimonio Neto del Ejercicio 2016	0.00			0.00	0.00
Aportaciones	0.00			0.00	0.00
Donaciones de Capital	0.00			0.00	0.00
Actualización de la Hacienda Pública/Patrimonio	0.00			0.00	0.00
Variaciones de la Hacienda Pública/Patrimonio Neto del Ejercicio 2016		233,819.85	4,105,546.36	0.00	4,339,366.21
Resultados del Ejercicio (Ahorro/Desahorro)			4,105,546.36	0.00	4,105,546.36
Resultados de Ejercicios Anteriores		233,819.85		0.00	233,819.85
Revalúos		0.00		0.00	0.00
Reservas		0.00		0.00	0.00
Saldo Neto en la Hacienda Pública / Patrimonio 2016	5,116,510.25	238,159.45	4,105,546.36	0.00	9,460,216.06

Bajo protesta de decir verdad declaramos que los Estados Financieros y sus Notas son razonablemente correctos y responsabilidad del emisor

El importe que se plasma en el ejercicio 2015 en el renglon de Resultados de Ejercicios Anteriores por \$ 24,890.00, se integra por los siguientes importes en relación a:

ETCA 1 -01 HACIENDA PUBLICA Y PATRIMONIO GENERADO:

	2015
Resultados de Ejercicios Anteriores	125,695.00
Rectificaciones de Resultados de Ejercicios Anteriores	-100,804.59
	24,890.41

El importe que se plasma en el ejercicio 2016 en el renglon de Resultado de Ejercicios Anteriores por \$ 24,890, se integra por los siguientes importes en relación a:

ETCA I 01 HACIENDA PUBLICA PATRIMONIO GENERADO:

	2016
Resultados de Ejercicios Anteriores	233,819.85
Rectificaciones de Resultados de Ejercicios Anteriores	4,339.60
	238,159.45

Elaborò
C.P. ANA LUISA ROMO SANCHEZ
COORDINADORA DE CONTABILIDAD

Revisò
LIC. ROBERTO MONTAUDON SOTO
DIRECTOR DE ADMINISTRACIÓN Y FINANZAS

Sistema Estatal de Evaluación
Estado de Cambios en la Situación Financiera
INSTITUTO SONORENSE DE LA MUJER
Del 01 de Enero al 31 de Diciembre de 2016
(PESOS)

ETCA-I-04

TRIMESTRE: CUARTO

	Origen	Aplicación
Activo	335,689.57	17,058,179.01
Activo Circulante	0.00	12,731,103.55
Efectivo y Equivalentes		81,675.05
Derechos a Recibir Efectivo o Equivalentes		12,580,680.81
Derechos a Recibir Bienes o Servicios		
Inventario		
Almacenes		
Estimación por Pérdida o Deterioro de Activos Circulantes		
Otros Activos Circulantes		68,747.69
Activo No Circulante	335,689.57	4,327,075.46
Inversiones Financieras a Largo Plazo		
Derechos a Recibir Efectivo o Equivalentes a Largo Plazo		
Bienes Inmuebles, Infraestructura y Construcciones en Proceso		
Bienes Muebles		4,327,075.46
Activos Intangibles		
Depreciación, Deterioro y Amortización Acumulada de Bienes	335,689.57	
Activos Diferidos		
Estimación por Pérdida o Deterioro de Activos no Circulantes		
Otros Activos no Circulantes		
Pasivo	12,612,603.48	0.00
Pasivo Circulante	12,612,603.48	0.00
Cuentas por Pagar a Corto Plazo	12,463,210.05	
Documentos por Pagar a Corto Plazo		
Porción a Corto Plazo de la Deuda Pública a Largo Plazo		
Títulos y Valores a Corto Plazo		
Pasivos Diferidos a Corto Plazo		
Fondos y Bienes de Terceros en Garantía y/o Administración a Corto Plazo		
Provisiones a Corto Plazo		
Otros Pasivos a Corto Plazo	149,393.43	
Pasivo No Circulante	0.00	0.00
Cuentas por Pagar a Largo Plazo		
Documentos por Pagar a Largo Plazo		
Deuda Pública a Largo Plazo		
Pasivos Diferidos a Largo Plazo		
Fondos y Bienes de Terceros en Garantía y/o en Administración a Largo Plazo		
Provisiones a Largo Plazo		
HACIENDA PUBLICA/PATRIMONIO	4,109,885.96	0.00
Hacienda Pública/Patrimonio Contribuido	0.00	0.00
Aportaciones		
Donaciones de Capital		
Actualización de la Hacienda Pública/Patrimonio		
Hacienda Pública/Patrimonio Generado	4,109,885.96	0.00
Resultados del Ejercicio (Ahorro/ Desahorro)	3,896,616.92	
Resultados de Ejercicios Anteriores	108,124.85	
Revalúos		
Reservas		
Rectificaciones de Resultados de Ejercicios Anteriores	105,144.19	
Excesos o Insuficiencia en la Actualización de la Hacienda Pública/Patrimonio	0.00	0.00
Resultado por Posición Monetaria		
Resultado por Tenencia de Activos no Monetarios		

Bajo protesta de decir verdad declaramos que los Estados Financieros y sus Notas, son razonablemente correctos y son responsabilidad del emisor

LIC. ROBERTO MONTAUDON SOTO
DIRECTOR DE ADMINISTRACIÓN Y FINANZAS

C.P. ANA LUISA ROMO S.
COORDINADORA DE CONTABILIDAD

Sistema Estatal de Evaluación
Estado de Flujos de Efectivo
INSTITUTO SONORENSE DE LA MUJER
Al 31 Diciembre de 2016
(PESOS)

ETCA-I-05

TRIMESTRE: CUARTO

Concepto	<u>2016</u>	<u>2015</u>
Flujos de Efectivo de las Actividades de Operación		
Origen	38,599,816.47	31,327,428.00
Impuestos		
Cuotas y Aportaciones de Seguridad Social		
Contribuciones de mejoras		
Derechos		
Productos de Tipo Corriente		
Aprovechamientos de Tipo Corriente		
Ingresos por Venta de Bienes y Servicios		
Ingresos no Comprendidos en las Fracciones de la Ley de Ingresos Causados en Ejercicios Fiscales Anteriores		
Pendientes de Liquidación o Pago		
Participaciones y Aportaciones	38,115,837.29	30,058,197.00
Transferencias, Asignaciones y Subsidios y Otras Ayudas	483,979.18	1,269,231.00
Otros Orígenes de Operación		
Aplicación	34,190,704.48	29,824,896.59
Servicios Personales	5,575,702.96	8,884,013.00
Materiales y Suministros	1,031,822.35	784,550.00
Servicios Generales	22,807,332.62	18,476,716.00
Transferencias Internas y Asignaciones al Sector Público		0.00
Transferencias al resto del Sector Público		
Subsidios y Subvenciones		
Ayudas Sociales	575,000.00	69,991.59
Pensiones y Jubilaciones		
Transferencias a Fideicomisos, Mandatos y Contratos Análogos		
Transferencias a la Seguridad Social		
Donativos		
Transferencias al Exterior		
Participaciones		
Aportaciones		
Convenios		
Otras Aplicaciones de Operación	4,200,846.55	1,609,626.00
Flujos Netos de Efectivo por Actividades de Operación	4,409,111.99	1,502,531.41
Flujos de Efectivo de las Actividades de Inversión		
Origen	0.00	0.00
Bienes Inmuebles, Infraestructura y Construcciones en Proceso		
Bienes Muebles		
Otros Orígenes de Inversión		
Aplicación	4,327,075.46	214,217.00
Bienes Inmuebles, Infraestructura y Construcciones en Proceso		
Bienes Muebles	4,327,075.46	214,217.00
Otras Aplicaciones de Inversión		
Flujos Netos de Efectivo por Actividades de Inversión	-4,327,075.46	-214,217.00
Flujo de Efectivo de las Actividades de Financiamiento		
Origen	190.83	15,880.00
Endeudamiento Neto		
Interno		
Externo		
Otros Orígenes de Financiamiento	190.83	15,880.00
Aplicación	552.00	15,387.00
Servicios de la Deuda		
Interno		
Externo		
Otras Aplicaciones de Financiamiento	552.00	15,387.00
Flujos netos de Efectivo por Actividades de Financiamiento	-361.17	493.00
Incremento/Disminución Neta en el Efectivo y Equivalentes al Efectivo	81,675.36	1,288,807.41
Efectivo y Equivalentes al Efectivo al Inicio del Ejercicio	3,323,537.41	2,034,730.00
Efectivo y Equivalentes al Efectivo al Final del Ejercicio	3,405,212.77	3,323,537.41

Bajo protesta de decir verdad declaramos que los Estados Financieros y sus Notas, son razonablemente correctos y son responsabilidad del emisor

LIC. ROBERTO MONTAUDON SOTO
DIRECTOR
DE ADMINISTRACION Y FINANZAS

LIC. BLANCA LUZ SALDAÑA LÒPEZ
DIRECTORA GENERAL

Sistema Estatal de Evaluación
Estado Analítico del Activo
INSTITUTO SONORENSE DE LA MUJER
 Del 01 de Enero al 31 de Diciembre de 2016

ETCA-I-06

(PESOS)

TRIMESTRE: CUARTO

Concepto	Saldo Inicial 1	Cargos del Periodo 2	Abonos del Periodo 3	Saldo Final 4 (1+2-3)	Variación del Periodo (4-1)
ACTIVO	12,096,968.86	68,740,740.90	52,018,251.46	28,819,458.30	16,722,489.44
Activo Circulante	6,173,957.74	64,413,665.44	51,682,561.89	18,905,061.29	12,731,103.55
Efectivo y Equivalentes	3,323,537.71	38,590,006.80	38,508,331.75	3,405,212.76	81,675.05
Derechos a Recibir Efectivo o Equivalentes	2,817,438.03	25,754,910.95	13,174,230.14	15,398,118.84	12,580,680.81
Derechos a Recibir Bienes o Servicios				0.00	0.00
Inventarios				0.00	0.00
Almacenes				0.00	0.00
Estimación por Pérdida o Deterioro de Activos Circulantes				0.00	0.00
Otros Activos Circulantes	32,982.00	68,747.69		101,729.69	68,747.69
Activo No Circulante	5,923,011.12	4,327,075.46	335,689.57	9,914,397.01	3,991,385.89
Inversiones Financieras a Largo Plazo				0.00	0.00
Derechos a Recibir Efectivo o Equivalentes a Largo Plazo				0.00	0.00
Bienes Inmuebles, Infraestructura y Construcciones en Proceso				0.00	0.00
Bienes Muebles	6,146,056.46	4,327,075.46		10,473,131.92	4,327,075.46
Activos Intangibles	20,000.00			20,000.00	0.00
Depreciación, Deterioro y Amortización Acumulada de Bienes	-243,045.34		335,689.57	-578,734.91	-335,689.57
Activos Diferidos				0.00	0.00
Estimación por Pérdida o Deterioro de Activos no Circulantes				0.00	0.00
Otros Activos no Circulantes				0.00	0.00

Bajo protesta de decir verdad declaramos que los Estados Financieros y sus Notas, son razonablemente correctos y son responsabilidad del emisor

 LIC. ROBERTO MONTAUDON SOTO
 DIRECTOR DE ADMINISTRACION Y FINANZAS

 LIC. BLANCA LUZ SALDAÑA LÒPEZ
 DIRECTORA GENERAL

Sistema Estatal de Evaluación
Estado Analítico de la Deuda y Otros Pasivos
INSTITUTO SONORENSE DE LA MUJER
 Del 01 de Enero al 31 de Diciembre de 2016

ETCA-I-07

TRIMESTRE: CUARTO

(PESOS)

DENOMINACIÓN DE LAS DEUDAS	MONEDA DE CONTRATACIÓN	INSTITUCIÓN O PAÍS ACREEDOR	SALDO INICIAL DEL PERIODO	SALDO FINAL DEL PERIODO
DEUDA PÚBLICA				
Corto Plazo				
Deuda Interna			0.00	0.00
Instituciones de Crédito			0.00	0.00
Títulos y Valores				
Arrendamientos Financieros				
Deuda Externa			0.00	0.00
Organismos Financieros Internacionales			0.00	
Deuda Bilateral				
Títulos y Valores				
Arrendamientos Financieros				
<i>Subtotal Corto Plazo</i>			<i>0.00</i>	<i>0.00</i>
Largo Plazo				
Deuda Interna			0.00	0.00
Instituciones de Crédito				
Títulos y Valores				
Arrendamientos Financieros				
Deuda Externa			0.00	0.00
Organismos Financieros Internacionales				
Deuda Bilateral				
Títulos y Valores				
Arrendamientos Financieros				
<i>Subtotal Largo Plazo</i>			<i>0.00</i>	<i>0.00</i>
Otros Pasivos			6,746,638.76	19,359,242.24
Total Deuda y Otros Pasivos			6,746,638.76	19,359,242.24

Bajo protesta de decir verdad declaramos que los Estados Financieros y sus Notas, son razonablemente correctos y son responsabilidad del emisor

 LIC. ROBERTO MONTAUDON SOTO
 DIRECTOR DE ADMINISTRACION Y FINANZAS

 LIC. BLANCA LUZ SALDAÑA LÒPEZ
 DIRECTORA GENERAL

Sistema Estatal de Evaluación
Informe Analítico de la Deuda Pública y Otros Pasivos - LDF
INSTITUTO SONORENSE DE LA MUJER
Del 01 de Enero al 31 de Diciembre de 2016 (b)

ETCA-I-07-A

(PESOS)

TRIMESTRE: CUARTO

Denominación de la Deuda Pública y Otros Pasivos (c)	Saldo al 31 de diciembre de 2015(d)	Disposiciones del Periodo (e)	Amortizaciones del Periodo (f)	Revaluaciones, Reclasificaciones y Otros Ajustes (g)	Saldo Final del Periodo (h) h=d+e-f+g	Pago de Intereses del Periodo (i)	Pago de Comisiones y demás costos asociados durante el Periodo (j)
1. Deuda Pública (1=A+B)							
A. Corto Plazo (A=a1+a2+a3)							
a1) Instituciones de Crédito							
a2) Títulos y Valores							
a3) Arrendamientos Financieros							
B. Largo Plazo (B=b1+b2+b3)							
b1) Instituciones de Crédito							
b2) Títulos y Valores							
b3) Arrendamientos Financieros							
2. Otros Pasivos	6,746,638.76				19,359,242.26		
3. Total de la Deuda Pública y Otros Pasivos (3=1+2)	6,746,638.76				19,359,242.26		
4. Deuda Contingente 1 (informativo)							
A. Deuda Contingente 1							
B. Deuda Contingente 2							
C. Deuda Contingente XX							
5. Valor de Instrumentos Bono Cupón Cero 2 (Informativo)							
A. Instrumento Bono Cupón Cero 1							
B. Instrumento Bono Cupón Cero 2							
C. Instrumento Bono Cupón Cero XX							

1 Se refiere a cualquier Financiamiento sin fuente o garantía de pago definida, que sea asumida de manera solidaria o subsidiaria por las Entidades Federativas con sus Municipios, organismos descentralizados y empresas de participación estatal mayoritaria y fideicomisos, locales o municipales, y por los Municipios con sus respectivos organismos descentralizados y empresas de participación municipal mayoritaria.

2 Se refiere al valor del Bono Cupón Cero que respalda el pago de los créditos asociados al mismo (Activo).

Obligaciones a Corto Plazo (k)	Monto Contratado (l)	Plazo Pactado (m)	Tasa de Interés (n)	Comisiones y Costos Relacionados (o)	Tasa Efectiva (p)
6. Obligaciones a Corto Plazo (Informativo)					
A. Crédito 1					
B. Crédito 2					
C. Crédito XX					

 Elaboró
 Puesto

 Autorizó
 Puesto

Sistema Estatal de Evaluación
Informe Analítico de Obligaciones Diferentes de Financiamientos – LDF
INSTITUTO SONORENSE DE LA MUJER
Del 01 de Enero al 31 de Diciembre de 2016 (b)

ETCA-I-07-B

(PESOS)

TRIMESTRE: CUARTO

Denominación de las Obligaciones Diferentes de Financiamiento (c)	Fecha del Contrato (d)	Fecha de inicio de operación del proyecto (e)	Fecha de vencimiento (f)	Monto de la inversión pactado (g)	Plazo pactado (h)	Monto promedio mensual del pago de la contraprestación (i)	Monto promedio mensual del pago de la contraprestación correspondiente al pago de inversión (j)	Monto pagado de la inversión al 31 de Diciembre de 2016 (k)	Monto pagado de la inversión actualizado al 31 de Diciembre de 2016 (l)	Saldo pendiente por pagar de la inversión al 31 de Diciembre de 2016 (m = g - l)
A. Asociaciones Público Privadas (APP's) (A=a+b+c+d)										
a) APP 1										
b) APP 2										
c) APP 3										
d) APP XX										
B. Otros Instrumentos (B=a+b+c+d)										
a) Otro Instrumento 1										
b) Otro Instrumento 2										
c) Otro Instrumento 3										
d) Otro Instrumento XX										
C. Total de Obligaciones Diferentes de Financiamiento (C=A+B)										

NADA QUE MANIFESTAR EN ESTE FORMATO

 LIC.ROBERTO MONTAUDON SOTO
 DIRECTOR DE ADMINISTRACION Y FINANZAS

 LIC. BLANCA LUZ SALDAÑA LÒPEZ
 DIRECTORA GENERAL

**Sistema Estatal de Evaluación
Informe sobre Pasivos Contingentes
INSTITUTO SONORENSE DE LA MUJER
Al 31 Diciembre de 2016
(PESOS)**

ETCA-I-08

TRIMESTRE: CUARTO

A Corto Plazo

A Mediano Plazo

INFORME SOBRE PASIVOS CONTINGENTES: 6 JUICIOS LABORALES PENDIENTES DE RESOLVER

A Largo Plazo

Bajo protesta de decir verdad declaramos que los Estados Financieros y sus Notas, son razonablemente correctos y son responsabilidad del emisor

LIC. ROBERTO MONTAUDON SOTO
DIRECTOR DE ADMINISTRACIÓN Y FINANZAS

LIC. BLANCA LUZ SALDAÑA LÓPEZ
DIRECTORA GENERAL

NOTAS A LOS ESTADOS FINANCIEROS CIERRE DE DICIEMBRE DE 2016

CIFRAS COMPARADAS CIERRE DEL EJERCICIO 2015

NOTAS DE DESGLOSE

EFFECTIVO Y EQUIVALENTES

Concepto	DIC-16	DIC 15
EFFECTIVO Y EQUIVALENTES	3,405,213	3,323,537
TOTAL	3,405,213	3,323,537

El rubro contable de Bancos se integra con saldos de las siguientes cuentas bancarias:

EFFECTIVO Y EQUIVALENTES	SALDO S/REGISTROS CONTABLES dic-16	TIPO DE RECURSO
FONDO FIJO DE CAJA	0	ESTATAL
BANAMEX 4035-32411 (GASTOS DE OPERACIÓN)	340,011	ESTATAL
BANAMEX-4035-32411 Inversión incluida en la cuenta de Manejo de operación estatal.	537	ESTATAL
BANAMEX (Transversalidad 2016)-	1,048,914	FEDERAL
BANAMEX (CDM 2016)	427,166	FEDERAL
BANAMEX (PAIMEF 2015)	747,228	FEDERAL
BANAMEX (PRONAPRED)	841,357	FEDERAL
TOTAL	3,405,213	

DEUDORES**DIVERSOS**

El rubro de cuentas por cobrar se integra de la siguiente forma:

DEUDOR	TOTAL	DIAS			
		>90	>90<180	>180<365	>365
GOBIERNO DEL ESTADO	510,471	0	0	0	510,471
GOBIERNO DEL ESTADO 2016	14,605,973	14,605,973			
SRIA DE HACIENDA DEV ISPT	213,986				213,986
CUENTAS POR COBRAR	15,330,430	14,605,973	0	0	724,457
MANUEL EDGARDO ACOSTA	2,924	0			2,924
FABIAN GRIJALVA	2,600	0			2,600
MARCO ANTONIO RUIZ H.	18,748	18,748			
ARTURO BECERRA	1,000	1,000			
ESTHER SALAS REATIGA	25,299	25,299			
SERGIO AGUSTIN BAZAN	389	389			
ANA LUISA PACHECO	7,756	7,756			
ALAN NOE ALVAREZ SALVATIERRA	142	142			
MARTHA MONICA ROBLES ESPINOZA	8,830	8,830			
GASTOS POR COMPROBAR	67,688	62,164	0	0	5,524
TOTAL	15,398,118	14,668,137	0	0	729,981

Gobierno del Estado 2015 corresponde a aportaciones pendientes de recibir de parte del Gobierno del Estado correspondientes a Nóminas (Retenciones de ISR, de cuotas sindicales Etc.), Nomina No. 24/2013 y retenciones y cuotas de ISSSTESON pendientes de pago de 2015, y la Cuenta de Gobierno del Estado 2016 se refiere a importes pendientes de cobrar al Gobierno del Estado por aportaciones ISSSTESON DE 2016 y órdenes de pago pendientes de 2016 para pago de Comunicación Social.

En el ejercicio de 2005 se reconoció una cuenta por cobrar **para Secretaría de Hacienda** por concepto de ISPT (Impuesto sobre productos del Trabajo pendientes de recuperar, en relación a que se aplicó el PRT (Plan de remuneración Total) por un importe de \$ 213,986

OTROS ACTIVOS CIRCULANTES

Depósitos en Garantía por arrendamientos de edificio, correspondiente a 11 arrendamientos, por un total de \$101,730

	DIC-16	Dic-15
DEPOSITOS EN GARANTIA ARRENDAMIENTO DE EDIFICIO	101,730	32,982
ANGELICA MARIA AMAVIZCA VALLE	6,325	6,325
CZARINA HERMINIA YBERRI GONZALEZ	10,000	10,000
MARIA GLORIA NUÑEZ YAÑEZ(OFNA NOGALES SON)	5,000	5,000
YOLANDA PATRICIA JIMENEZ GOMEZ	9,434	9,434
ALMA DELIA FRAGOZO CORDOVA(OFNA MOCTEZUMA)	2,223	2,223
MARIA DEL ROSARIO ENCINAS MELENDRES (OFICINA CABORCA)	6,000	
GRACIELA ESTHER MAGAÑA (BODEGA)	7,500	
SERVIPLAZA GABRIELA (SAN LUIS RIO COLORADO)	9,280	
INGENIERA DIBUJO Y GEOLOGIA S.A. DE C.V. (OFNA ALDAMA –HERMOSILLO SONORA)	33,019	
CARMEN SOFIA GUTIERREZ GAYTAN(OFNA NAVOJOA)	8,889	
JOSE GREGORIO FARIAS (OFNA GUAYMAS)	4,060	

NOTAS A ESTADOS FINANCIEROS

DICIEMBRE DE 2016

INSTITUTO SONORENSE DE LA MUJER

ACTIVO FIJO

Integración	dic-16	dic-15
MOBILIARIO Y EQUIPO DE ADMÓN.	1,115,970	543,088
EQUIPO DE ADMINISTRACIÓN	608,047	283,595
BIENES ARTISTICOS Y CULTURALES	23,000	23,000
EQUIPO DE COMUNICACIÓN Y TELECOMUNICACION	246,761	163,350
EQUIPO DE COMPUTO	2,649,703	1,939,784
EQUIPO DE TRANSPORTE	5,829,652	3,193,239
ACTIVOS INTANGIBLES	20,000	20,000
SUBTOTAL	10,493,133	6,166,056
DEPRECIACION	-578,735	-243,045
TOTAL	9,914,398	5,923,011

PASIVOS

CUENTAS POR PAGAR A CORTO PLAZO POR UN TOTAL DE \$ 19,359,242 integrada por proveedores, acreedores e impuestos por pagar a Diciembre de 2016.

POSICION AL 31 DE DICIEMBRE DE 2016	DIAS TRANSCURRIDOS				TOTAL
	MENOS DE 90	MAS DE 90	MAS DE 180	MAS DE 365	
Proveedores a Corto Plazo	13,801,994	11,182		1,161,683	14,974,858
Otros pasivos Circulantes	3,798,550			585,834	4,384,384
TOTAL	17,600,544	11,182	0	1,747,517	19,359,242

Integración	dic-16	dic-15
CUENTAS POR PAGAR A CORTO PLAZO	14,974,858	2,511,648
OTROS PASIVOS A CORTO PLAZO	4,384,384	4,234,990
TOTAL	19,359,242	6,746,638

PATRIMONIO

Integración Patrimonio		
PATRIMONIO CONTRIBUIDO	5,116,510	5,116,510
RESULTADO DE EJERCICIOS ANTERIORES	233,820	125,695
RECTIFICACION DE RESULT. DE EJERCICIOS ANTERIORES	4,340	-100,805
RESULTADO DEL EJERCICIO	4,105,546	208,929
TOTAL	9,460,216	5,350,329

Resultado del Ejercicio al cierre de Diciembre de 2016 (por tipo de recursos Federal y Estatal)

SUBSIDIO ESTATAL Y PROYECTOS FEDERALES ESTADO DE ACTIVIDADES POR PROYECTO (cierre de diciembre de 2016)

ESTADO DE RESULTADO POR PROYECTO	INGRESOS DEVENGADOS	PRESUPUESTO DEVENGADO	UTILIDAD O PERDIDA
CDM-Federal 2015	0	612,000	-612,000
Depreciación Adq. De activos Proyectos Federales		335,689	-335,689
SUBSIDIO ESTATAL	56,279,826	52,598,729	3,681,097
RECURSO FEDERAL – TRANSVERSALIDAD	4,580,414	4,580,414	0
RECURSO FEDERAL – CDM 2016	2,069,398	1,616,501	452,897
RECURSO FEDERAL – PAIMEF	3,852,039	2,937,767	914,272
RECURSO FEDERAL – PRONAPRED	897,245	897,245	0
OTROS INGRESOS	4,970	0	4,970
TOTAL	67,683,892	63,578,345	4,105,547

NOTAS A ESTADOS FINANCIEROS

DICIEMBRE DE 2016

INSTITUTO SONORENSE DE LA MUJER

NOTAS DE MEMORIA**CUENTAS DE ORDEN PRESUPUESTARIAS**

Cuentas de Orden Presupuestales	DIC-16	Dic-15
Ingresos Presupuestados	16,326,941	19,271,270
Ingresos por Ejecutar		
Ingresos Modificada	75,488,789	34,657,705
Ingresos Devengados	68,290,923	
Ingresos Recaudados	53,684,949	31,544,068
Pptp de Egresos Aprobados	16,326,941	19,271,270
Ppto. De Egresos por Ejercer		
Ppto. De Egresos Modificado	75,488,884	34,657,704
Egresos Devengados	67,569,732	33,891,835
Egresos Pagados	52,514,812	
Cuentas de Orden Contables		
Demandas en Proceso	2,499,644	

NOTAS DE GESTION ADMINISTRATIVA**1. Introducción:**

Los Estados Financieros de los entes públicos, tienen como objetivo proveer de la información financiera a los principales usuarios de la misma, al Congreso y a los ciudadanos.

El objetivo del presente documento es la revelación del contexto y de los aspectos económicos-financieros más relevantes que influyeron en las decisiones del período, y que deberán ser considerados en la elaboración de los estados financieros para la mayor comprensión de los mismos y sus particularidades.

De esta manera, se informa y explica la respuesta del gobierno a las condiciones relacionadas con la información financiera; además, se exponen las políticas que podrían afectar la toma de decisiones en períodos posteriores.

2. Panorama Económico y Financiero:

Debido a los problemas económicos existentes a nivel estatal, el presupuesto original autorizado no se ministó de acuerdo a los calendarios autorizados lo que ha repercutido en las disminuciones en el ejercicio de algunas partidas y el suministro de liquidez en otras, así como al aumento en pasivos.

3. Autorización e Historia

El 12 de octubre de 1998 el Ejecutivo del Estado expide y al día siguiente aparece publicado en el Boletín Oficial del Gobierno del Estado, el Decreto que crea el Instituto Sonorense de la Mujer , como un organismo público descentralizado de la Administración Pública Estatal, con personalidad jurídica y patrimonio propios.

El 18 de octubre del siguiente año su Reglamento Interior, mismo que aparece publicado en el Boletín Oficial número 45 del Gobierno del Estado, de fecha 4 de junio del año 2001.

Así tenemos que para dar ampliación al marco atributivo del Instituto Sonorense de la Mujer, el 18 de diciembre del 2003, en el Número 23 sección I del tomo CLXXII del Boletín Oficial del Estado de Sonora, se publica el acuerdo que reforma y adiciona diversas disposiciones del Reglamento Interior, a fin de incorporar a su estructura la Dirección de Enlace Institucional.

4. Organización y Objeto Social

Establecer las políticas y acciones que propicien y faciliten la plena incorporación de la mujer en la vida económica, política, Cultural y Social, alentando su participación en todos los niveles y ámbitos de decisión, promoviendo ante las autoridades e instancias competentes los mecanismos para ello.

Ejercicio Fiscal 2016

Régimen Jurídico: la Entidad tributa en el régimen de personas morales sin fines de lucro.

Consideraciones fiscales:

La entidad no es contribuyente del Impuesto sobre la Renta (ISR) ni del impuesto Empresarial a Tasa Única (IETU), teniendo solo la obligación de retener y enterar el impuesto, y exigir la documentación que reúna los requisitos fiscales.

NOTAS A ESTADOS FINANCIEROS

DICIEMBRE DE 2016

INSTITUTO SONORENSE DE LA MUJER

Estructura Básica:

El Instituto cuenta con los siguientes órganos y unidades administrativas:

I.- Órganos de Gobierno:

- a).- La Junta Directiva.
- b).- La Directora General.

II.- Órgano de Asesoría y Apoyo:

- a).- El Consejo Consultivo.

III.- Unidades Administrativas:

- a).- Dirección de Programas Sociales.
- b).- Dirección de Derechos.
- c).- Coordinación de Atención Ciudadana.
- d).- Dirección de Administración y Finanzas.
- e).- Coordinación de Difusión e Imagen.
- f).- Coordinación de Evaluación y Seguimiento Técnico

La Junta Directiva será la máxima autoridad del Instituto y se integrará por:

- I.- Un Presidente, que será el Gobernador del Estado;
- II.- Un Vicepresidente, que será el Secretario de Gobierno;

III.- Un Secretario, que será la Directora General del Instituto;

IV.- Ocho Vocales, que serán: los titulares de las Secretarías de Salud Pública, de Educación y Cultura, de Desarrollo Económico y Productividad, de Finanzas y de Planeación del Desarrollo y Gasto Público; el Procurador General de Justicia; y los Directores Generales del Sistema Integral para el Desarrollo Integral de la Familia en el Estado y del Instituto Sonorense del Deporte y de la Juventud; y la Presidenta Rotativa del Consejo Consultivo.

5. Bases de Preparación de los Estados Financieros:

NOTAS A ESTADOS FINANCIEROS

DICIEMBRE DE 2016

INSTITUTO SONORENSE DE LA MUJER

La información financiera se elabora apegándose a la Ley General de Contabilidad Gubernamental (LGCC), así como a lo establecido en las Normas Contables y lineamientos emitidos por el órgano de coordinación para la Armonización de la Contabilidad Gubernamental en este caso el Consejo Nacional de Armonización Contable (CONAC). Así como utilizando las demás disposiciones legales aplicables.

La normatividad aplicada para el reconocimiento, valuación y revelación para el registro de los bienes muebles e inmuebles son a costo de adquisición, los bienes inmuebles se actualizan a valor catastral, y las donaciones de bienes se registran a valor de histórico o de avalúo.

Así mismo en la preparación de la información financiera se observó la aplicación de los Postulados Básicos de Contabilidad Gubernamental. La entidad actualmente emite sus registros contables a través del sistema CONTPAQi y SAACGNET, llevando el control de los momentos contables.

Postulados básicos de Contabilidad Gubernamental

- 1) Sustancia Económica
- 2) Entes Públicos
- 3) Existencia Permanente
- 4) Revelación Suficiente
- 5) Importancia Relativa
- 6) Registro e integración presupuestaria
- 7) Consolidación de la Información Financiera
- 8) Devengo Contable
- 9) Valuación
- 10) Dualidad Económica

6. Políticas de Contabilidad Significativa

a) Actualización

El reconocimiento, valuación y revelación para el registro de los bienes muebles e inmuebles son a costo de adquisición, los bienes inmuebles se actualizan a valor catastral, y las donaciones de bienes se registran a valor de histórico o de avalúo.

Actualmente en México se vive un entorno económico inflacionario poco importante por lo que se considera controlada.

- b) Informar sobre la realización de operaciones en el extranjero y de sus efectos en la información financiera gubernamental.**

La Entidad no realiza operaciones en el extranjero.

- c) Método de valuación de la inversión en acciones de Compañías subsidiarias no consolidadas y asociadas.**

No aplica.

- d) Sistema y método de valuación de inventarios y costo de lo vendido.**

No aplica

- e) Beneficios a empleados: revelar el cálculo de la reserva actuarial, valor presente de los ingresos esperados comparado con el valor presente de la estimación de gastos tanto de los beneficiarios actuales como futuros.**

En virtud de que el Instituto de Seguridad y Servicios Sociales para los Trabajadores del Estado de Sonora (ISSSTESON) provisiona las pensiones correspondientes, se considera que no existe contingencia laboral que deba ser provisionada por concepto de pensiones al retiro de los trabajadores.

- f) Provisiones: objetivo de su creación, monto y plazo.**

No se cuenta con provisiones creadas.

- g) Reservas: objetivo de su creación, monto y plazo.**

No se cuenta con reservas creadas

- h) Cambios en políticas contables y corrección de errores junto con la revelación de los efectos que se tendrá en la información financiera del Estado, ya sea retrospectivos o prospectivos.**

La adecuación de las estructuras contables y presupuestales en el marco de la armonización implicaron cambios en las políticas contables, una de ellas es hacer un solo registro cuando se realizan adquisiciones de activos y registrar en la cuenta de depreciación el deterioro de los bienes por el transcurso del tiempo

- i) Reclasificaciones: no aplica**

j) **Depuración y cancelación de saldos.** Nada que manifestar en éste rubro.

7. Posición en Moneda Extranjera y Protección por Riesgo Cambiario

No aplica.

7. Reporte Analítico del Activo

Descripción	Porcentaje de depreciación
Mobiliario y Equipo de Oficina	10%
Equipo de Transporte	20%
Equipo de Computo	33.3%

9. Fideicomisos, Mandatos y Análogos

No aplica

10. Reporte de la Recaudación

No aplica

11. Información sobre la Deuda y el Reporte Analítico de la Deuda

No aplica

12. Calificaciones otorgadas

No aplica

13. Proceso de Mejora

En proceso de implementar políticas internas de Gastos por comprobar y Manejo de Fondo Fijo de Caja.

14. Información por Segmentos

No aplica

15. Eventos Posteriores al Cierre

Nada que manifestar.

16. Partes Relacionadas

No existen partes relacionadas que pudieran ejercer influencia significativa sobre la toma de decisiones financieras y operativas del ISM.

17. Responsabilidad Sobre la Presentación Razonable de los Estados Financieros

Los estados financieros están rubricados en cada página de los mismos e incluyen al final (Estado de Situación Financiera y Estado de Actividades) la siguiente leyenda: “Bajo protesta de decir verdad declaramos que los estados financieros y sus notas, son razonablemente correctos y son responsabilidad del emisor

**C.P. ANA LUISA ROMO SANCHEZ
COORDINADORA DE CONTABILIDAD**

**LIC. ROBERTO MONTAUDON SOTO
DIRECTORA DE ADMINISTRACION Y
FINANZAS**

Sistema Estatal de Evaluación
Estado Analítico de Ingresos
INSTITUTO SONORENSE DE LA MUJER
 Del 01 de Enero al 31 de Diciembre de 2016

ETCA-II-010

TRIMESTRE: CUARTO

(PESOS)

Rubros de los Ingresos	Ingresos Estimado Original Anual (1)	Ampliaciones y Reducciones (+ ó -) (2)	Ingresos Modificado Anual (3= 1 +2)	Ingresos Devengado Acumulado (4)	Ingresos Recaudado Acumulado (5)	Diferencia (6= 5 - 1)
Impuestos			0			0
Cuotas y Aportaciones de Seguridad Social	0	0	0	0	0	0
Contribuciones de Mejoras			0			0
Derechos			0			0
Productos	0	0	0	0	0	0
Corriente			0			0
Capital			0			0
Aprovechamientos	0	0	0	0	0	0
Corriente			0			0
Capital			0			0
Ingresos por Ventas de Bienes y Servicios			0			0
Participaciones y Aportaciones			0			0
Transferencias, Asignaciones, Subsidios y Otras Ayudas FEDERALES	612,000	11,399,097	12,011,097	12,011,097	12,011,097	11,399,097
Transferencias, Asignaciones, Subsidios y Otras Ayudas ESTATALES	15,714,941	47,762,751	63,477,692	56,279,826	41,673,853	25,958,912
Ingresos Derivados de Financiamientos			0			0
Total	16,326,941	59,161,848	75,488,789	68,290,923	53,684,949	37,358,008
					Ingresos Excedentes 1	37358008.39

Sistema Estatal de Evaluación
Estado Analítico de Ingresos
INSTITUTO SONORENSE DE LA MUJER
 Del 01 de Enero al 31 de Diciembre de 2016

ETCA-II-010

TRIMESTRE: CUARTO

(PESOS)

Estado Analítico de Ingresos	Ingresos Estimado Original Anual	Ampliaciones y Reducciones (+ ó -)	Ingresos Modificado Anual (3= 1 +2)	Ingresos Devengado Acumulado (4)	Ingresos Recaudado Acumulado (5)	Diferencia (6= 5 - 1)
Por Fuente de Financiamiento	(1)	(2)	(3= 1 +2)	(4)	(5)	(6= 5 - 1)
Ingresos del Gobierno	0	0	0	0	0	0
Impuestos	0	0	0	0	0	0
Contribuciones de Mejoras			0			0
Derechos			0			0
Productos	0	0	0	0	0	0
Corriente			0			0
Capital			0			0
Aprovechamientos	0	0	0	0	0	0
Corriente			0			0
Capital			0			0
Participaciones y Aportaciones			0			0
Transferencias, Asignaciones, Subsidios y Otras Ayudas			0			0
Ingresos de Organismos y Empresas	16,326,941	59,161,848	75,488,789	68,290,923	53,684,949	37,358,008
Cuotas y aportaciones de Seguridad Social			0			0
Ingresos por ventas de Bienes y Servicios			0			0
Transferencias, Asignaciones, Subsidios y Otras Ayudas, FEDERALES	612,000	11,399,097	12,011,097	12,011,097	12,011,097	11,399,097
Transferencias, Asignaciones, Subsidios y Otras Ayudas, ESTATALES	15,714,941	47,762,751	63,477,692	56,279,826	41,673,853	25,958,912
Ingresos derivados de Financiamiento	0	0	0	0	0	0
Ingresos Derivados de Financiamientos			0			0
Total	16,326,941	59,161,848	75,488,789	68,290,923	53,684,949	37,358,008
					Ingresos Excedentes 1	37,358,008.39

 LIC. ROBERTO MONTAUDON SOTO
 DIRECTOR DE ADMINISTRACION Y FINANZAS

 LIC. BLANCA LUZ SALDAÑA LÓPEZ
 DIRECTORA GENERAL

Sistema Estatal de Evaluación
Estado Analítico de Ingresos Detallado – LDF
INSTITUTO SONORENSE DE LA MUJER
Del 01 de Enero al 31 de Diciembre de 2016 (b)
(PESOS)

ETCA-II-10-A

TRIMESTRE: CUARTO

Concepto (c)	Ingreso					Diferencia (e)
	Estimado (d)	Ampliaciones/ (Reducciones)	Modificado	Devengado	Recaudado	
Ingresos de Libre Disposición						
A. Impuestos	-	-	-	-	-	-
B. Cuotas y Aportaciones de Seguridad Social	-	-	-	-	-	-
C. Contribuciones de Mejoras	-	-	-	-	-	-
D. Derechos	-	-	-	-	-	-
E. Productos	-	-	-	-	-	-
F. Aprovechamientos	-	-	-	-	-	-
G. Ingresos por Ventas de Bienes y Servicios	-	-	-	-	-	-
H. Participaciones	-	-	-	-	-	-
(H=h1+h2+h3+h4+h5+h6+h7+h8+h9+h10+h11)						
h1) Fondo General de Participaciones	-	-	-	-	-	-
h2) Fondo de Fomento Municipal	-	-	-	-	-	-
h3) Fondo de Fiscalización y Recaudación	-	-	-	-	-	-
h4) Fondo de Compensación	-	-	-	-	-	-
h5) Fondo de Extracción de Hidrocarburos	-	-	-	-	-	-
h6) Impuesto Especial Sobre Producción y Servicios	-	-	-	-	-	-
h7) 0.136% de la Recaudación Federal Participable	-	-	-	-	-	-
h8) 3.17% Sobre Extracción de Petróleo	-	-	-	-	-	-
h9) Gasolinas y Diésel	-	-	-	-	-	-
h10) Fondo del Impuesto Sobre la Renta	-	-	-	-	-	-
h11) Fondo de Estabilización de los Ingresos de las Entidades Federativas	-	-	-	-	-	-
I. Incentivos Derivados de la Colaboración Fiscal (I=i1+i2+i3+i4+i5)	-	-	-	-	-	-
i1) Tenencia o Uso de Vehículos	-	-	-	-	-	-
i2) Fondo de Compensación ISAN	-	-	-	-	-	-
i3) Impuesto Sobre Automóviles Nuevos	-	-	-	-	-	-
i4) Fondo de Compensación de Repecos-Intermedios	-	-	-	-	-	-
i5) Otros Incentivos Económicos	-	-	-	-	-	-
J. Transferencias	15,714,940.97	47,762,751.00	63,477,691.97	56,279,826.06	41,673,852.71	25,958,911.74

Sistema Estatal de Evaluación
Estado Analítico de Ingresos Detallado – LDF
INSTITUTO SONORENSE DE LA MUJER
Del 01 de Enero al 31 de Diciembre de 2016 (b)
(PESOS)

ETCA-II-10-A

TRIMESTRE: CUARTO

Concepto (c)	Ingreso					Diferencia (e)
	Estimado (d)	Ampliaciones/ (Reducciones)	Modificado	Devengado	Recaudado	
K. Convenios	-	-	-	-	-	-
k1) Otros Convenios y Subsidios	-	-	-	-	-	-
L. Otros Ingresos de Libre Disposición (L=I1+I2)	-	-	-	-	-	-
I1) Participaciones en Ingresos Locales	-	-	-	-	-	-
I2) Otros Ingresos de Libre Disposición	-	-	-	-	-	-
I. Total de Ingresos de Libre Disposición (I=A+B+C+D+E+F+G+H+I+J+K+L)	15,714,940.97	47,762,751.00	63,477,691.97	56,279,826.06	41,673,852.71	25,958,911.74
Ingresos Excedentes de Ingresos de Libre Disposición						25,958,911.74
Transferencias Federales Etiquetadas						
A. Aportaciones (A=a1+a2+a3+a4+a5+a6+a7+a8)	-	-	-	-	-	-
a1) Fondo de Aportaciones para la Nómina Educativa y Gasto Operativo	-	-	-	-	-	-
a2) Fondo de Aportaciones para los Servicios de Salud	-	-	-	-	-	-
a3) Fondo de Aportaciones para la Infraestructura Social	-	-	-	-	-	-
a4) Fondo de Aportaciones para el Fortalecimiento de los Municipios y de las Demarcaciones Territoriales del Distrito Federal	-	-	-	-	-	-
a5) Fondo de Aportaciones Múltiples	-	-	-	-	-	-
a6) Fondo de Aportaciones para la Educación Tecnológica y de Adultos	-	-	-	-	-	-
a7) Fondo de Aportaciones para la Seguridad Pública de los Estados y del Distrito Federal	-	-	-	-	-	-
a8) Fondo de Aportaciones para el Fortalecimiento de las Entidades Federativas	-	-	-	-	-	-
B. Convenios (B=b1+b2+b3+b4)	612,000.00	11,399,096.65	12,011,096.65	12,011,096.65	12,011,096.65	11,399,096.65
b1) Convenios de Protección Social en Salud	-	-	-	-	-	-
b2) Convenios de Descentralización	-	-	-	-	-	-
b3) Convenios de Reasignación	-	-	-	-	-	-
b4) Otros Convenios y Subsidios	612,000.00	11,399,096.65	12,011,096.65	12,011,096.65	12,011,096.65	11,399,096.65
C. Fondos Distintos de Aportaciones (C=c1+c2)	-	-	-	-	-	-
c1) Fondo para Entidades Federativas y Municipios Productores de Hidrocarburos	-	-	-	-	-	-
c2) Fondo Minero	-	-	-	-	-	-

Sistema Estatal de Evaluación
Estado Analítico de Ingresos Detallado – LDF
INSTITUTO SONORENSE DE LA MUJER
Del 01 de Enero al 31 de Diciembre de 2016 (b)

ETCA-II-10-A

TRIMESTRE: CUARTO

(PESOS)

Concepto (c)	Ingreso					Diferencia (e)
	Estimado (d)	Ampliaciones/ (Reducciones)	Modificado	Devengado	Recaudado	
D. Transferencias, Subsidios y Subvenciones, y Pensiones y Jubilaciones	-	-	-	-	-	-
E. Otras Transferencias Federales Etiquetadas	-	-	-	-	-	-
II. Total de Transferencias Federales Etiquetadas (II = A + B + C + D + E)	612,000.00	11,399,096.65	12,011,096.65	12,011,096.65	12,011,096.65	11,399,096.65
III. Ingresos Derivados de Financiamientos (III = A)	-	-	-	-	-	-
A. Ingresos Derivados de Financiamientos	-	-	-	-	-	-
IV. Total de Ingresos (IV = I + II + III)	16,326,940.97	59,161,847.65	75,488,788.62	68,290,922.71	53,684,949.36	37,358,008.39
Datos Informativos						
1. Ingresos Derivados de Financiamientos con Fuente de Pago de Ingresos de Libre Disposición	-	-	-	-	-	-
2. Ingresos Derivados de Financiamientos con Fuente de Pago de Transferencias Federales Etiquetadas	-	-	-	-	-	-
3. Ingresos Derivados de Financiamientos (3 = 1 + 2)	-	-	-	-	-	-

 Elaboró
 Puesto

 Autorizó
 Puesto

Sistema Estatal de Evaluación
Conciliación entre los Ingresos Presupuestarios y Contables
INSTITUTO SONORENSE DE LA MUJER

ETCA-II-10-B

Al 31 Diciembre de 2016

TRIMESTRE: CUARTO

(PESOS)

1. Ingresos Presupuestarios		68,290,922.71
(MAS)		
2. Ingresos contables no presupuestarios		4,970.21
Incremento por variación de inventarios		
Disminución del exceso de estimaciones por pérdida o deterioro u obsolescencia		
Disminución del exceso de provisiones		
Otros Ingresos y beneficios varios	4,970.21	
Otros Ingresos contables no presupuestarios		
(MENOS)		
3. Ingresos presupuestarios no contables		612,000.00
Productos de capital		
Aprovechamientos de capital		
Ingresos derivados de financiamientos		
Otros Ingresos presupuestarios no contables	612,000.00	
4. Ingresos Contables (4= 1 + 2 - 3)		67,683,892.92

 LIC. ROBERTO MONTAUDON SOTO
 DIRECTOR DE ADMINISTRACIÓN Y FINANZAS

 LIC. BLANCA LUZ SALDAÑA LÓPEZ
 DIRECTORA GENERAL

Sistema Estatal de Evaluación
Estado Analítico del Ejercicio Presupuesto de Egresos
Clasificación por Objeto del Gasto (Capítulo y Concepto)
INSTITUTO SONORENSE DE LA MUJER
Del 01 de Enero al 31 de Diciembre de 2016

ETCA-II-11

TRIMESTRE: CUARTO

(PESOS)

Ejercicio del Presupuesto por Capítulo del Gasto	Egresos Aprobado Anual	Ampliaciones/ (Reducciones)	Egresos Modificado Anual	Egresos Devengado Acumulado	Egresos Pagado Acumulado	Subejercicio
	(1)	(2)	(3=1+2)	(4)	(5)	(6 = 3 - 4)
Servicios Personales	12,245,976	20,000,000	32,245,976	25,573,660	24,239,261	6,672,316
Remuneraciones al Personal de Carácter Permanente	7,739,058	6,976,882	14,715,940	14,715,937	14,715,937	2
Remuneraciones al Personal de Carácter Transitorio	0	9,160,503	9,160,503	2,490,044	2,490,044	6,670,458
Remuneraciones Adicionales y Especiales	630,086	421,582	1,051,668	1,051,666	718,825	2
Seguridad Social	3,064,098	3,136,168	6,200,265	6,198,412	5,196,854	1,853
Otras Prestaciones Sociales y Económicas	812,734	304,865	1,117,600	1,117,600	1,117,600	0
Previsiones	0	0	0	0	0	0
Pago de Estímulos a Servidores Públicos	0	0	0	0	0	0
Materiales y Suministros	511,800	896,317	1,408,117	1,327,379	1,283,728	80,738
Materiales de Administración, Emisión de Documentos y Artículos Oficiales	233,845	466,001	699,846	689,958	665,296	9,888
Alimentos y Utensilios	32,204	44,442	76,646	76,595	69,938	51
Materias Primas y Materiales de Producción y Comercialización	0	0	0	0	0	0
Materiales y Artículos de Construcción y de Reparación	4,346	11,129	15,475	15,474	7,952	1
Productos Químicos, Farmacéuticos y de Laboratorio	0	0	0	0	0	0
Combustibles, Lubricantes y Aditivos	132,690	255,107	387,797	328,138	328,138	59,659
Vestuario, Blancos, Prendas de Protección y Artículos Deportivos	52,500	15,824	68,324	68,324	68,324	0
Materiales y Suministros Para Seguridad			0			0
Herramientas, Refacciones y Accesorios Menores	56,215	103,815	160,030	148,891	144,081	11,139
Servicios Generales	3,569,166	33,258,267	36,827,433	35,751,618	22,089,748	1,075,815
Servicios Básicos	309,977	297,464	607,441	392,595	382,369	214,846
Servicios de Arrendamiento	272,424	488,213	760,637	760,137	724,059	500
Servicios Profesionales, Científicos, Técnicos y Otros Servicios	1,566,492	10,145,357	11,711,849	11,333,656	10,334,848	378,193
Servicios Financieros, Bancarios y Comerciales	92,510	61,697	154,207	69,207	69,207	85,000
Servicios de Instalación, Reparación, Mantenimiento y Conservación	472,422	101,440	573,862	453,507	377,720	120,355
Servicios de Comunicación Social y Publicidad.	123,652	20,498,076	20,621,728	20,614,766	8,109,479	6,962
Servicios de Traslado y Viáticos	245,140	603,263	848,403	763,025	763,025	85,378
Servicios Oficiales	486,549	1,035,497	1,522,045	1,337,484	1,301,800	184,561

Sistema Estatal de Evaluación
Estado Analítico del Ejercicio Presupuesto de Egresos
Clasificación por Objeto del Gasto (Capítulo y Concepto)
INSTITUTO SONORENSE DE LA MUJER
Del 01 de Enero al 31 de Diciembre de 2016

ETCA-II-11

TRIMESTRE: CUARTO

(PESOS)

Ejercicio del Presupuesto por Capítulo del Gasto	Egresos Aprobado Anual (1)	Ampliaciones/ (Reducciones) (2)	Egresos Modificado Anual (3=1+2)	Egresos Devengado Acumulado (4)	Egresos Pagado Acumulado (5)	Subejercicio (6 = 3 - 4)
Otros Servicios Generales	0	27,260	27,260	27,241	27,241	19
Transferencias, Asignaciones, Subsidios y Otras Ayudas	0	590,000	590,000	590,000	575,000	0
Transferencias Internas y Asignaciones al Sector Público			0			0
Transferencias al Resto del Sector Público			0			0
Subsidios y Subvenciones			0			0
Ayudas Sociales	0	590,000	590,000	590,000	575,000	0
Pensiones y Jubilaciones			0			0
Transferencias a Fideicomisos, Mandatos y Otros Análogos			0			0
Transferencias a la Seguridad Social			0			0
Donativos			0			0
Transferencias al Exterior			0			0
Bienes Muebles, Inmuebles e Intangibles	0	4,417,358	4,417,358	4,327,075	4,327,075	90,282
Mobiliario y Equipo de Administración	0	1,622,028	1,622,028	1,568,109	1,568,109	53,919
Mobiliario y Equipo Educativo y Recreativo	0	89,091	89,091	83,409	83,409	5,682
Equipo e Instrumental Médico y de Laboratorio			0			0
Vehículos y Equipo de Transporte	0	2,636,413	2,636,413	2,636,413	2,636,413	0
Equipo de Defensa y Seguridad			0			0
Maquinaria, Otros Equipos y Herramientas	0	69,826	69,826	39,144	39,144	30,682
Activos Biológicos			0			0
Bienes Inmuebles			0			0
Activos Intangibles			0			0
Inversión Pública	0	0	0	0	0	0
Obra Pública en Bienes de Dominio Público			0			0
Obra Pública en Bienes Propios			0			0
Proyectos Productivos y Acciones de Fomento			0			0
Inversiones Financieras y Otras Provisiones	0	0	0	0	0	0
Inversiones Para el Fomento de Actividades Productivas.			0			0
Acciones y Participaciones de Capital			0			0

Sistema Estatal de Evaluación
Estado Analítico del Ejercicio Presupuesto de Egresos
Clasificación por Objeto del Gasto (Capítulo y Concepto)
INSTITUTO SONORENSE DE LA MUJER
Del 01 de Enero al 31 de Diciembre de 2016

ETCA-II-11

TRIMESTRE: CUARTO

(PESOS)

Ejercicio del Presupuesto por Capítulo del Gasto	Egresos Aprobado Anual (1)	Ampliaciones/ (Reducciones) (2)	Egresos Modificado Anual (3=1+2)	Egresos Devengado Acumulado (4)	Egresos Pagado Acumulado (5)	Subejercicio (6 = 3 - 4)
Compra de Títulos y Valores			0			0
Concesión de Préstamos			0			0
Inversiones en Fideicomisos, Mandatos y Otros Análogos			0			0
Otras Inversiones Financieras			0			0
Provisiones para Contingencias y Otras Erogaciones Especiales			0			0
Participaciones y Aportaciones	0	0	0	0	0	0
Participaciones			0			0
Aportaciones			0			0
Convenios			0			0
Deuda Pública	0	0	0	0	0	0
Amortización de la Deuda Pública			0			0
Intereses de la Deuda Pública			0			0
Comisiones de la Deuda Pública			0			0
Gastos de la Deuda Pública			0			0
Costo por Coberturas			0			0
Apoyos Financieros			0			0
Adeudos de Ejercicios Fiscales Anteriores (Adefas)			0			0
Total del Gasto	16,326,941	59,161,943	75,488,884	67,569,732	52,514,812	7,919,151

 LIC. ROBERTO MONTAUDON SOTO
 DIRECTOR DE ADMINISTRACION Y FINANZAS

 LIC. BLANCA LUZ SALDAÑA LÓPEZ
 DIRECTORA GENERAL

**Sistema Estatal de Evaluación
INSTITUTO SONORENSE DE LA MUJER**

ETCA-II-11-A

Estado Analítico del Ejercicio del Presupuesto de Egresos Detallado - LDF

Clasificación por Objeto del Gasto (Capítulo y Concepto)

Del 01 de Enero al 31 de Diciembre de 2016 (b)

(PESOS)

TRIMESTRE: CUARTO

Concepto (c)	Egresos					Subejercicio (e)
	Aprobado (d)	Ampliaciones/ (Reducciones)	Modificado	Devengado	Pagado	
I. Gasto No Etiquetado (I=A+B+C+D+E+F+G+H+I)	15,714,940.97	47,762,846.03	63,477,787.00	55,936,635.80	41,773,786.38	7,541,151.20
A. Servicios Personales (A=a1+a2+a3+a4+a5+a6+a7)	12,245,975.69	20,000,000.00	32,245,975.69	25,573,659.61	24,239,260.68	6,672,316.08
a1) Remuneraciones al Personal de Carácter Permanente	7,739,057.65	6,976,882.20	14,715,939.85	14,715,937.38	14,715,937.38	2.47
a2) Remuneraciones al Personal de Carácter Transitorio	-	9,160,502.55	9,160,502.55	2,490,044.25	2,490,044.25	6,670,458.30
a3) Remuneraciones Adicionales y Especiales	630,086.10	421,582.00	1,051,668.10	1,051,666.27	718,825.23	1.83
a4) Seguridad Social	3,064,097.67	3,136,167.77	6,200,265.44	6,198,412.17	5,196,854.28	1,853.27
a5) Otras Prestaciones Sociales y Económicas	812,734.27	304,865.48	1,117,599.75	1,117,599.54	1,117,599.54	0.21
a6) Previsiones	-	-	-	-	-	-
a7) Pago de Estímulos a Servidores Públicos	-	-	-	-	-	-
B. Materiales y Suministros (B=b1+b2+b3+b4+b5+b6+b7+b8+b9)	511,799.74	636,166.89	1,147,966.63	1,067,228.83	1,025,141.93	80,737.80
b1) Materiales de Administración, Emisión de Documentos y Artículos Oficiales	233,844.74	230,230.24	464,074.98	454,187.45	429,525.27	9,887.53
b2) Alimentos y Utensilios	32,204.00	44,442.17	76,646.17	76,594.69	69,938.04	51.48
b3) Materias Primas y Materiales de Producción y Comercialización	-	-	-	-	-	-
b4) Materiales y Artículos de Construcción y de Reparación	4,346.00	11,128.53	15,474.53	15,473.79	7,951.53	0.74
b5) Productos Químicos, Farmacéuticos y de Laboratorio	-	-	-	-	-	-
b6) Combustibles, Lubricantes y Aditivos	132,690.00	232,291.32	364,981.32	305,322.16	305,322.16	59,659.16
b7) Vestuario, Blancos, Prendas de Protección y Artículos Deportivos	52,500.00	15,824.00	68,324.00	68,324.00	68,324.00	-
b8) Materiales y Suministros Para Seguridad	-	-	-	-	-	-
b9) Herramientas, Refacciones y Accesorios Menores	56,215.00	102,250.63	158,465.63	147,326.74	144,080.93	11,138.89
C. Servicios Generales (C=c1+c2+c3+c4+c5+c6+c7+c8+c9)	2,957,165.54	23,698,490.14	26,655,655.68	25,957,840.73	13,171,476.74	697,814.95
c1) Servicios Básicos	309,976.85	290,512.00	600,488.85	385,642.70	377,687.73	214,846.15
c2) Servicios de Arrendamiento	272,424.00	488,213.42	760,637.42	760,137.46	724,059.30	499.96
c3) Servicios Profesionales, Científicos, Técnicos y Otros Servicios	954,491.92	1,451,146.61	2,405,638.53	2,405,445.84	2,279,872.86	192.69
c4) Servicios Financieros, Bancarios y Comerciales	92,510.00	61,697.00	154,207.00	69,206.80	69,206.80	85,000.20
c5) Servicios de Instalación, Reparación, Mantenimiento y Conservación	472,422.37	100,396.00	572,818.37	452,463.33	376,675.95	120,355.04
c6) Servicios de Comunicación Social y Publicidad	123,651.89	20,472,898.48	20,596,550.37	20,589,587.95	8,084,301.46	6,962.42
c7) Servicios de Traslado y Viáticos	245,140.00	537,840.04	782,980.04	697,602.04	697,602.04	85,378.00

**Sistema Estatal de Evaluación
INSTITUTO SONORENSE DE LA MUJER**

ETCA-II-11-A

Estado Analítico del Ejercicio del Presupuesto de Egresos Detallado - LDF

Clasificación por Objeto del Gasto (Capítulo y Concepto)

Del 01 de Enero al 31 de Diciembre de 2016 (b)

(PESOS)

TRIMESTRE: CUARTO

Concepto (c)	Egresos					Subejercicio (e)
	Aprobado (d)	Ampliaciones/ (Reducciones)	Modificado	Devengado	Pagado	
c8) Servicios Oficiales	486,548.51	268,526.59	755,075.10	570,513.61	534,829.60	184,561.49
c9) Otros Servicios Generales	-	27,260.00	27,260.00	27,241.00	27,241.00	19.00
D. Transferencias, Asignaciones, Subsidios y Otras Ayudas (D=d1+d2+d3+d4+d5+d6+d7+d8+d9)	-	-	-	-	-	-
d1) Transferencias Internas y Asignaciones al Sector Público			-			-
d2) Transferencias al Resto del Sector Público			-			-
d3) Subsidios y Subvenciones			-			-
d4) Ayudas Sociales	-		-			-
d5) Pensiones y Jubilaciones			-			-
d6) Transferencias a Fideicomisos, Mandatos y Otros Análogos			-			-
d7) Transferencias a la Seguridad Social			-			-
d8) Donativos			-			-
d9) Transferencias al Exterior			-			-
E. Bienes Muebles, Inmuebles e Intangibles (E=e1+e2+e3+e4+e5+e6+e7+e8+e9)	-	3,428,189.00	3,428,189.00	3,337,906.63	3,337,907.03	90,282.37
e1) Mobiliario y Equipo de Administración	-	909,318.17	909,318.17	855,399.44	855,399.44	53,918.73
e2) Mobiliario y Equipo Educacional y Recreativo	-	5,681.83	5,681.83	-	0.40	5,681.83
e3) Equipo e Instrumental Médico y de Laboratorio			-			-
e4) Vehículos y Equipo de Transporte	-	2,443,363.00	2,443,363.00	2,443,362.99	2,443,362.99	0.01
e5) Equipo de Defensa y Seguridad			-			-
e6) Maquinaria, Otros Equipos y Herramientas	-	69,826.00	69,826.00	39,144.20	39,144.20	30,681.80
e7) Activos Biológicos			-			-
e8) Bienes Inmuebles			-			-
e9) Activos Intangibles			-			-
F. Inversión Pública (F=f1+f2+f3)	-	-	-	-	-	-
f1) Obra Pública en Bienes de Dominio Público			-			-
f2) Obra Pública en Bienes Propios			-			-
f3) Proyectos Productivos y Acciones de Fomento			-			-
G. Inversiones Financieras y Otras Provisiones (G=g1+g2+g3+g4+g5+g6+g7)	-	-	-	-	-	-
g1) Inversiones Para el Fomento de Actividades Productivas			-			-

**Sistema Estatal de Evaluación
INSTITUTO SONORENSE DE LA MUJER**

ETCA-II-11-A

Estado Analítico del Ejercicio del Presupuesto de Egresos Detallado - LDF

Clasificación por Objeto del Gasto (Capítulo y Concepto)

Del 01 de Enero al 31 de Diciembre de 2016 (b)

(PESOS)

TRIMESTRE: CUARTO

Concepto (c)	Egresos					Subejercicio (e)
	Aprobado (d)	Ampliaciones/ (Reducciones)	Modificado	Devengado	Pagado	
B. Materiales y Suministros (B=b1+b2+b3+b4+b5+b6+b7+b8+b9)	-	260,150.47	260,150.47	260,150.47	258,586.47	-
b1) Materiales de Administración, Emisión de Documentos y Artículos Oficiales		235,770.80	235,770.80	235,770.80	235,770.80	-
b2) Alimentos y Utensilios			-			-
b3) Materias Primas y Materiales de Producción y Comercialización			-			-
b4) Materiales y Artículos de Construcción y de Reparación			-			-
b5) Productos Químicos, Farmacéuticos y de Laboratorio			-			-
b6) Combustibles, Lubricantes y Aditivos		22,815.67	22,815.67	22,815.67	22,815.67	-
b7) Vestuario, Blancos, Prendas de Protección y Artículos Deportivos			-			-
b8) Materiales y Suministros Para Seguridad			-			-
b9) Herramientas, Refacciones y Accesorios Menores		1,564.00	1,564.00	1,564.00		-
C. Servicios Generales (C=c1+c2+c3+c4+c5+c6+c7+c8+c9)	612,000.00	9,559,777.35	10,171,777.35	9,793,777.35	8,918,271.12	378,000.00
c1) Servicios Básicos		6,952.00	6,952.00	6,952.00	4,680.97	-
c2) Servicios de Arrendamiento			-			-
c3) Servicios Profesionales, Científicos, Técnicos y Otros Servicios	612,000.00	8,694,209.98	9,306,209.98	8,928,209.98	8,054,974.78	378,000.00
c4) Servicios Financieros, Bancarios y Comerciales			-			-
c5) Servicios de Instalación, Reparación, Mantenimiento y Conservación		1,044.00	1,044.00	1,044.00	1,044.00	-
c6) Servicios de Comunicación Social y Publicidad		25,178.00	25,178.00	25,178.00	25,178.00	-
c7) Servicios de Traslado y Viáticos		65,423.27	65,423.27	65,423.27	65,423.27	-
c8) Servicios Oficiales		766,970.10	766,970.10	766,970.10	766,970.10	-
c9) Otros Servicios Generales			-			-
D. Transferencias, Asignaciones, Subsidios y Otras Ayudas (D=d1+d2+d3+d4+d5+d6+d7+d8+d9)	-	590,000.00	590,000.00	590,000.00	575,000.00	-
d1) Transferencias Internas y Asignaciones al Sector Público			-			-
d2) Transferencias al Resto del Sector Público			-			-
d3) Subsidios y Subvenciones			-			-
d4) Ayudas Sociales	-	590,000.00	590,000.00	590,000.00	575,000.00	-
d5) Pensiones y Jubilaciones			-			-
d6) Transferencias a Fideicomisos, Mandatos y Otros Análogos			-			-
d7) Transferencias a la Seguridad Social			-			-

**Sistema Estatal de Evaluación
INSTITUTO SONORENSE DE LA MUJER**

ETCA-II-11-A

Estado Analítico del Ejercicio del Presupuesto de Egresos Detallado - LDF

Clasificación por Objeto del Gasto (Capítulo y Concepto)

Del 01 de Enero al 31 de Diciembre de 2016 (b)

(PESOS)

TRIMESTRE: CUARTO

Concepto (c)	Egresos					Subejercicio (e)
	Aprobado (d)	Ampliaciones/ (Reducciones)	Modificado	Devengado	Pagado	
d8) Donativos			-			-
d9) Transferencias al Exterior			-			-
E. Bienes Muebles, Inmuebles e Intangibles (E=e1+e2+e3+e4+e5+e6+e7+e8+e9)	-	989,168.83	989,168.83	989,168.83	989,168.43	-
e1) Mobiliario y Equipo de Administración	-	712,709.43	712,709.43	712,709.43	712,709.43	-
e2) Mobiliario y Equipo Educativo y Recreativo	-	83,409.40	83,409.40	83,409.40	83,409.00	-
e3) Equipo e Instrumental Médico y de Laboratorio			-			-
e4) Vehículos y Equipo de Transporte	-	193,050.00	193,050.00	193,050.00	193,050.00	-
e5) Equipo de Defensa y Seguridad			-			-
e6) Maquinaria, Otros Equipos y Herramientas	-		-			-
e7) Activos Biológicos			-			-
e8) Bienes Inmuebles			-			-
e9) Activos Intangibles			-			-
F. Inversión Pública (F=f1+f2+f3)	-	-	-	-	-	-
f1) Obra Pública en Bienes de Dominio Público			-			-
f2) Obra Pública en Bienes Propios			-			-
f3) Proyectos Productivos y Acciones de Fomento			-			-
G. Inversiones Financieras y Otras Provisiones (G=g1+g2+g3+g4+g5+g6+g7)	-	-	-	-	-	-
g1) Inversiones Para el Fomento de Actividades Productivas			-			-
g2) Acciones y Participaciones de Capital			-			-
g3) Compra de Títulos y Valores			-			-
g4) Concesión de Préstamos			-			-
g5) Inversiones en Fideicomisos, Mandatos y Otros Análogos			-			-
Fideicomiso de Desastres Naturales (Informativo)			-			-
g6) Otras Inversiones Financieras			-			-
g7) Provisiones para Contingencias y Otras Erogaciones Especiales			-			-
H. Participaciones y Aportaciones (H=h1+h2+h3)	-	-	-	-	-	-
h1) Participaciones			-			-
h2) Aportaciones			-			-

**Sistema Estatal de Evaluación
INSTITUTO SONORENSE DE LA MUJER**

ETCA-II-11-A

Estado Analítico del Ejercicio del Presupuesto de Egresos Detallado - LDF

Clasificación por Objeto del Gasto (Capítulo y Concepto)

Del 01 de Enero al 31 de Diciembre de 2016 (b)

(PESOS)

TRIMESTRE: CUARTO

Concepto (c)	Egresos					Subejercicio (e)
	Aprobado (d)	Ampliaciones/ (Reducciones)	Modificado	Devengado	Pagado	
h3) Convenios			-			-
I. Deuda Pública (I=i1+i2+i3+i4+i5+i6+i7)	-	-	-	-	-	-
i1) Amortización de la Deuda Pública			-			-
i2) Intereses de la Deuda Pública			-			-
i3) Comisiones de la Deuda Pública			-			-
i4) Gastos de la Deuda Pública			-			-
i5) Costo por Coberturas			-			-
i6) Apoyos Financieros			-			-
i7) Adeudos de Ejercicios Fiscales Anteriores (ADEFAS)			-			-
III. Total de Egresos (III = I + II)	16,326,940.97	59,161,942.68	75,488,883.65	67,569,732.45	52,514,812.40	7,919,151.20

LIC. ROBERTO MONTAUDON SOTO
DIRECTOR DE ADMINISTRACIÓN Y FINANZAS

LIC. BLANCA LUZ SALDAÑA LÒPEZ
DIRECTORA GENERAL

Sistema Estatal de Evaluación
Estado Analítico del Ejercicio Presupuesto de Egresos
Clasificación Económica (por Tipo de Gasto)
INSTITUTO SONORENSE DE LA MUJER
Del 01 de Enero al 31 de Diciembre de 2016
(PESOS)

ETCA-II-11-B

TRIMESTRE: CUARTO

Concepto	Egresos Aprobado Anual (1)	Ampliaciones/ (Reducciones) (2)	Egresos Modificado Anual (3=1+2)	Egresos Devengado Acumulado (4)	Egresos Pagado Acumulado (5)	Subejercicio (6 = 3 - 4)
Gasto Corriente	16,326,941	54,744,585	71,071,526	63,242,657	48,187,737	7,828,869
Gasto de Capital	0	4,417,358	4,417,358	4,327,075	4,327,075	90,282
Amortización del la Deuda y Disminución de Pasivos			0			0
Pensiones y Jubilaciones			0			0
Participaciones			0			0
Total del Gasto	16,326,941	59,161,943	75,488,884	67,569,732	52,514,812	7,919,151

LIC. ROBERTO MONTAUDON SOTO
AUTORIZÒ

LIC. BLANCA LUZ SALDAÑA LÒPÈZ
DIRECTORA GENERAL

Sistema Estatal de Evaluación
Estado Analítico del Ejercicio Presupuesto de Egresos
Clasificación Administrativa (Por Unidad Administrativa)
INSTITUTO SONORENSE DE LA MUJER
Del 01 de Enero al 31 de Diciembre de 2016

ETCA-II-11-B1

(PESOS)

TRIMESTRE: CUARTO

Clasificación Administrativa (Por Unidad Administrativa)	Egresos Aprobado Anual (1)	Ampliaciones/ (Reducciones) (2)	Egresos Modificado Anual (3=1+2)	Egresos Devengado Acumulado (4)	Egresos Pagado Acumulado (5)	Subejercicio (6 = 3 - 4)
DIRECCION GENERAL	2,667,478	1,708,629	4,376,107	4,212,274	4,068,991	163,833
COORDINACION DE EVALUACION	1,249,224	756,405	2,005,629	2,005,629	1,915,843	0
ADMINISTRACION Y FINANZAS	4,164,513	3,926,931	8,091,444	5,484,884	5,294,065	2,606,560
ATENCION CIUDADANA	3,348,950	18,476,610	21,825,560	17,565,166	16,573,971	4,260,394
DIFUSION	954,282	21,327,879	22,282,161	22,282,191	9,681,960	-30
DERECHOS	871,403	140,637	1,012,040	1,012,039	972,091	0
ORGANO DE CONTROL	445,959	85,755	531,714	531,714	513,476	0
PROGRAMAS SOCIALES	2,013,132	1,340,000	3,353,132	2,842,738	2,751,814	510,394
CDM 2015	612,000		612,000	612,000	612,000	0
TRANSVERSALIDAD 2016		4,580,414	4,580,414	4,580,414	3,988,174	0
CDM 2016		2,069,398	2,069,398	1,691,398	1,689,127	378,000
PAIMEF 2016		3,852,039	3,852,039	3,852,039	3,852,039	0
PRONAPRED		897,245	897,245	897,245	601,250	0
Total del Gasto	16,326,941	59,161,943	75,488,883	67,569,732	52,514,802	7,919,151

LIC. ROBERTO MONTAUDON SOTO
DIRECTOR DE ADMINISTRACIÓN Y FINANZAS

LIC. BLANCA LUZ SALDAÑA LÓPEZ
DIRECTORA GENERAL

**Sistema Estatal de Evaluación
INSTITUTO SONORENSE DE LA MUJER**

ETCA-II-11-B1.1

Estado Analítico del Ejercicio del Presupuesto de Egresos Detallado - LDF

Clasificación Administrativa

Del 01 de Enero al 31 de Diciembre de 2016 (b)

(PESOS)

TRIMESTRE: CUARTO

Concepto (c)	Egresos					Subejercicio (e)
	Aprobado (d)	Ampliaciones/ (Reducciones)	Modificado	Devengado	Pagado	
I. Gasto No Etiquetado						
(I=A+B+C+D+E+F+G+H)	15,714,940.97	47,762,845.99	63,477,786.96	55,936,635.63	41,772,211.81	7,541,151.33
DIRECCION GENERAL	2,667,478.02	1,708,598.92	4,376,076.94	4,212,274.29	4,068,990.92	163,802.65
COORDINACION DE EVALUACION	1,249,224.00	756,404.70	2,005,628.70	2,005,628.70	1,915,842.91	-
DIRECCION DE ADMON Y FINANZAS	4,164,513.00	3,926,930.92	8,091,443.92	5,484,883.91	5,294,064.99	2,606,560.01
ATENCION CIUDADANA	3,348,950.00	18,476,610.46	21,825,560.46	17,565,166.17	16,573,971.25	4,260,394.29
DIFUSION	954,282.08	21,327,909.08	22,282,191.16	22,282,191.16	9,681,960.32	-
DERECHS	871,402.78	140,636.62	1,012,039.40	1,012,039.40	972,090.94	-
ORGANO DE CONTROL	445,959.09	85,755.29	531,714.38	531,714.38	513,476.12	-
PROGRAMAS SOCIALES	2,013,132.00	1,340,000.00	3,353,132.00	2,842,737.62	2,751,814.36	510,394.38
II. Gasto Etiquetado						
(II=A+B+C+D+E+F+G+H)	612,000.00	11,399,096.65	12,011,096.65	11,633,096.66	10,742,590.14	377,999.99
CDM 2015	612,000	0	612,000.00	612,000	612,000	-
TRANSVERSALIDAD 2016	0	4,580,414	4,580,414.35	4,580,414	3,988,174	-
CDM 2016	0	2,069,398	2,069,397.70	1,691,398	1,689,127	377,999.99
PAIMEF 2016	0	3,852,039	3,852,039.19	3,852,039	3,852,039	-
PRONAPRED	0	897,245	897,245.41	897,245	601,250	-
III. TOTAL DE EGRESOS (III=I+II)	16,326,940.97	59,161,942.64	75,488,883.61	67,569,732.29	52,514,801.95	7,919,151.32

LIC. ROBERTO MONTAUDON SOTO
DIRECTOR DE ADMINISTRACIÓN Y FINANZAS

C.P. ANA LUISA ROMO SANCHEZ
COORDINADORA DE CONTABILIDAD

Sistema Estatal de Evaluación
Estado Analítico del Ejercicio Presupuesto de Egresos
Clasificación Administrativa (Por Poderes)
INSTITUTO SONORENSE DE LA MUJER
Del 01 de Enero al 31 de Diciembre de 2016
(PESOS)

ETCA-II-11-B2

TRIMESTRE: CUARTO

Clasificación Administrativa (Por Poderes)	Egresos Aprobado Anual (1)	Ampliaciones/ (Reducciones) (2)	Egresos Modificado Anual (3=1+2)	Egresos Devengado Acumulado (4)	Egresos Pagado Acumulado (5)	Subejercicio (6 = 3 - 4)
Poder Ejecutivo	16,326,941	59,161,943	75,488,884	67,569,732	52,514,812	7,919,151
Poder Legislativo			0			0
Poder Judicial			0			0
Órganos Autónomos			0			0
Total del Gasto	16,326,941	59,161,943	75,488,884	67,569,732	52,514,812	7,919,151

LIC. ROBERTO MONTAUDON SOTO
DIRECTOR DE ADMINISTRACIÓN Y FINANZAS

LIC. BLANCA LUZ SALDAÑA LÓPEZ
DIRECTORA GENERAL

Sistema Estatal de Evaluación
Estado Analítico del Ejercicio Presupuesto de Egresos
Clasificación Administrativa (Por Tipo de Organismos o Entidad Paraestatal)

ETCA-II-11-B3

INSTITUTO SONORENSE DE LA MUJER

Del 01 de Enero al 31 de Diciembre de 2016

(PESOS)

TRIMESTRE: CUARTO

Concepto	Egresos Aprobado Anual (1)	Ampliaciones/ (Reducciones) (2)	Egresos Modificado Anual (3=1+2)	Egresos Devengado Acumulado (4)	Egresos Pagado Acumulado (5)	Subejercicio (6 = 3 - 4)
Entidades Paraestatales y Fideicomisos No Empresariales y No Financieros	16,326,941	59,161,943	75,488,884	67,569,732	52,514,812	7,919,151
Instituciones Públicas de la Seguridad Social			0			0
Entidades Paraestatales Empresariales No Financieras con Participación Estatal Mayoritaria			0			0
Fideicomisos Empresariales No Financieros con Participación Estatal Mayoritaria			0			0
Entidades Paraestatales Empresariales Financieras Monetarias con Participación Estatal Mayoritaria			0			0
Entidades Paraestatales Empresariales Financieras No Monetarias con Participación Estatal Mayoritaria			0			0
Fideicomisos Financieros Públicos con Participación Estatal Mayoritaria			0			0
Total del Gasto	16,326,941	59,161,943	75,488,884	67,569,732	52,514,812	7,919,151

 LIC. ROBERTO MONTAUDON SOTO
 DIRECTOR DE ADMINISTRACIÓN Y FINANZAS

 LIC. BLANCA LUZ SALDAÑA LÒPEZ
 DIRECTORA GENERAL

Sistema Estatal de Evaluación
Estado Analítico del Ejercicio Presupuesto de Egresos
Clasificación Funcional (Finalidad y Función)
INSTITUTO SONORENSE DE LA MUJER
Del 01 de Enero al 31 de Diciembre de 2016
(PESOS)

ETCA-II-11-C

TRIMESTRE: CUARTO

Concepto	Egresos Aprobado Anual (1)	Ampliaciones/ (Reducciones) (2)	Egresos Modificado Anual (3=1+2)	Egresos Devengado Acumulado (4)	Egresos Pagado Acumulado (5)	Subejercicio (6 = 3 - 4)
Gobierno	0	0	0	0	0	0
Legislación			0			0
Justicia			0			0
Coordinación de la Política de Gobierno			0			0
Relaciones Exteriores			0			0
Asuntos Financieros y Hacendarios			0			0
Seguridad Nacional			0			0
Asuntos de Orden Público y Seguridad Interior			0			0
Otros Servicios Generales			0			0
Desarrollo Social	16,326,941	59,161,943	75,488,884	67,569,732	52,514,812	7,919,151
Protección Ambiental			0			0
Viviendas y Servicios a la Comunidad			0			0
Salud			0			0
Recreación, Cultura y Otras Manifestaciones Sociales			0			0
Educación			0			0
Protección Social	16,326,941	59,161,943	75,488,884	67,569,732	52,514,812	7,919,151
Otros Asuntos Sociales			0			0
Desarrollo Económico	0	0	0	0	0	0
Asuntos Económicos, Comerciales y Laborales en General			0			0
Agropecuaria, Silvicultura, Pesca y Caza			0			0
Combustibles y Energía			0			0
Minería, Manufacturas y Construcción			0			0
Transporte			0			0
Comunicaciones			0			0
Turismo			0			0
Ciencia, Tencología e Innovación			0			0
Otras Industrias y Otros Asuntos Económicos			0			0
Otras No Clasificadas en funciones anteriores	0	0	0	0	0	0
Transacciones de la Deuda Pública / Costo financiero de la Deuda	0	0	0	0	0	0
Transferencias, Participaciones y Aportaciones entre Diferentes Niveles y Órdenes de gobierno			0			0
Saneamiento del Sistema Financiero			0			0
Adeudos de ejercicios Fiscales Anteriores			0			0
Total del Gasto	16,326,941	59,161,943	75,488,884	67,569,732	52,514,812	7,919,151

LIC. ROBERTO MONTAUDON
DIRECTOR DE ADMINISTRACIÓN Y FINANZAS

LIC. BLANCA LUZ SALDAÑA LÓPEZ
DIRECTORA GENERAL

**Sistema Estatal de Evaluación
INSTITUTO SONORENSE DE LA MUJER**

ETCA-II-11-C1

Estado Analítico del Ejercicio del Presupuesto de Egresos Detallado - LDF

Clasificación Funcional (Finalidad y Función)

Del 01 de Enero al 31 de Diciembre de 2016 (b)

(PESOS)

TRIMESTRE: CUARTO

Concepto (c)	Egresos					Subejercicio (e)
	Aprobado (d)	Ampliaciones/ (Reducciones)	Modificado	Devengado	Pagado	
I. Gasto No Etiquetado (I=A+B+C+D)	15,714,940.97	47,762,846.03	63,477,787.00	55,936,635.80	41,773,786.38	7,541,151.20
A. Gobierno (A=a1+a2+a3+a4+a5+a6+a7+a8)	-	-	-	-	-	-
a1) Legislación			-			-
a2) Justicia			-			-
a3) Coordinación de la Política de Gobierno			-			-
a4) Relaciones Exteriores			-			-
a5) Asuntos Financieros y Hacendarios			-			-
a6) Seguridad Nacional			-			-
a7) Asuntos de Orden Público y de Seguridad Interior			-			-
a8) Otros Servicios Generales			-			-
B. Desarrollo Social (B=b1+b2+b3+b4+b5+b6+b7)	15,714,940.97	47,762,846.03	63,477,787.00	55,936,635.80	41,773,786.38	7,541,151.20
b1) Protección Ambiental			-			-
b2) Vivienda y Servicios a la Comunidad			-			-
b3) Salud			-			-
b4) Recreación, Cultura y Otras Manifestaciones Sociales			-			-
b5) Educación			-			-
b6) Protección Social	15,714,940.97	47,762,846.03	63,477,787.00	55,936,635.80	41,773,786.38	7,541,151.20
b7) Otros Asuntos Sociales			-			-
C. Desarrollo Económico (C=c1+c2+c3+c4+c5+c6+c7+c8+c9)	-	-	-	-	-	-
c1) Asuntos Económicos, Comerciales y Laborales en General			-			-
c2) Agropecuaria, Silvicultura, Pesca y Caza			-			-
c3) Combustibles y Energía			-			-
c4) Minería, Manufacturas y Construcción			-			-

**Sistema Estatal de Evaluación
INSTITUTO SONORENSE DE LA MUJER**

ETCA-II-11-C1

Estado Analítico del Ejercicio del Presupuesto de Egresos Detallado - LDF

Clasificación Funcional (Finalidad y Función)

Del 01 de Enero al 31 de Diciembre de 2016 (b)

(PESOS)

TRIMESTRE: CUARTO

Concepto (c)	Egresos					Subejercicio (e)
	Aprobado (d)	Ampliaciones/ (Reducciones)	Modificado	Devengado	Pagado	
c5) Transporte			-			-
c6) Comunicaciones			-			-
c7) Turismo			-			-
c8) Ciencia, Tecnología e Innovación			-			-
c9) Otras Industrias y Otros Asuntos Económicos			-			-
D. Otras No Clasificadas en Funciones Anteriores (D=d1+d2+d3+d4)	-	-	-	-	-	-
d1) Transacciones de la Deuda Publica / Costo Financiero de la Deuda			-			-
d2) Transferencias, Participaciones y Aportaciones Entre Diferentes Niveles y Ordenes de Gobierno			-			-
d3) Saneamiento del Sistema Financiero			-			-
d4) Adeudos de Ejercicios Fiscales Anteriores			-			-
II. Gasto Etiquetado (II=A+B+C+D)	612,000.00	11,399,096.65	12,011,096.65	11,633,096.65	10,741,026.02	378,000.00
A. Gobierno (A=a1+a2+a3+a4+a5+a6+a7+a8)	-	-	-	-	-	-
a1) Legislación			-			-
a2) Justicia			-			-
a3) Coordinación de la Política de Gobierno			-			-
a4) Relaciones Exteriores			-			-
a5) Asuntos Financieros y Hacendarios			-			-
a6) Seguridad Nacional			-			-
a7) Asuntos de Orden Público y de Seguridad Interior			-			-
a8) Otros Servicios Generales			-			-
B. Desarrollo Social (B=b1+b2+b3+b4+b5+b6+b7)	612,000.00	11,399,096.65	12,011,096.65	11,633,096.65	10,741,026.02	378,000.00
b1) Protección Ambiental			-			-
b2) Vivienda y Servicios a la Comunidad			-			-

**Sistema Estatal de Evaluación
INSTITUTO SONORENSE DE LA MUJER**

ETCA-II-11-C1

Estado Analítico del Ejercicio del Presupuesto de Egresos Detallado - LDF

Clasificación Funcional (Finalidad y Función)

Del 01 de Enero al 31 de Diciembre de 2016 (b)

(PESOS)

TRIMESTRE: CUARTO

Concepto (c)	Egresos					Subejercicio (e)
	Aprobado (d)	Ampliaciones/ (Reducciones)	Modificado	Devengado	Pagado	
b3) Salud			-			-
b4) Recreación, Cultura y Otras Manifestaciones Sociales			-			-
b5) Educación			-			-
b6) Protección Social	612,000.00	11,399,096.65	12,011,096.65	11,633,096.65	10,741,026.02	378,000.00
b7) Otros Asuntos Sociales			-			-
C. Desarrollo Económico (C=c1+c2+c3+c4+c5+c6+c7+c8+c9)	-	-	-	-	-	-
c1) Asuntos Económicos, Comerciales y Laborales en General			-			-
c2) Agropecuaria, Silvicultura, Pesca y Caza						-
c3) Combustibles y Energía			-			-
c4) Minería, Manufacturas y Construcción			-			-
c5) Transporte			-			-
c6) Comunicaciones			-			-
c7) Turismo			-			-
c8) Ciencia, Tecnología e Innovación			-			-
c9) Otras Industrias y Otros Asuntos Económicos			-			-
D. Otras No Clasificadas en Funciones Anteriores (D=d1+d2+d3+d4)	-	-	-	-	-	-
d1) Transacciones de la Deuda Publica / Costo Financiero de la Deuda			-			-
d2) Transferencias, Participaciones y Aportaciones Entre Diferentes Niveles y Ordenes de Gobierno			-			-
d3) Saneamiento del Sistema Financiero			-			-
d4) Adeudos de Ejercicios Fiscales Anteriores			-			-
III. Total de Egresos (III = I + II)	16,326,940.97	59,161,942.68	75,488,883.65	67,569,732.45	52,514,812.40	7,919,151.20

LIC. ROBERTO MONTAUDON SOTO
DIRECTOR DE ADMINISTRACIÓN Y FINANZAS

LIC. BLANCA LUZ SALDAÑA LÒPEZ
DIRECTORA GENERAL

Sistema Estatal de Evaluación
Estado Analítico del Ejercicio Presupuesto de Egresos
Por Partida del Gasto

TRIMESTRE: CUARTO

INSTITUTO SONORENSE DE LA MUJER

1RO DE ENERO AL 31 DE DICIEMBRE DE 2016

(PESOS)

Ejercicio del Presupuesto		Egresos Aprobado	Ampliaciones/ (Reducciones)	Egresos Modificado	Egresos Devengado	Egresos Pagado	Subejercicio	% Avance Anual
Partida/Descripción		(1)	(2)	(3=1+2)	(4)	(5)	(6 = 3 - 4)	(7= 4/3)
1000	Servicios personales	12,245,975.69	20,000,000.00	32,245,975.69	25,573,659.61	24,239,260.68	6,672,316.08	79%
1100	Remuneraciones al personal de carácter permanente	7,739,057.65	6,976,882.20	14,715,939.85	14,715,937.38	14,715,937.38	2.47	100%
113	Sueldo base al personal permanente	7,739,057.65	6,976,882.20	14,715,939.85	14,715,937.38	14,715,937.38	2.47	100%
11301	Sueldos	1,585,257.12	848,599.18	2,433,856.30	2,433,855.70	2,433,855.70	0.60	100%
11303	Seguridad Social	1,340,658.69	1,252,177.82	2,592,836.51	2,592,836.16	2,592,836.16	0.35	100%
11306	Riesgo laboral	3,158,768.67	3,603,806.38	6,762,575.05	6,762,574.27	6,762,574.27	0.78	100%
11307	Ayuda para habitación	992,623.64	738,804.98	1,731,428.62	1,731,428.39	1,731,428.39	0.23	100%
11309	Prima por riesgo laboral	0.00		0.00			0.00	
11310	Ayuda para energía eléctrica	661,749.53	533,493.84	1,195,243.37	1,195,242.86	1,195,242.86	0.51	100%
1200	Remuneraciones al personal de carácter Transitorio	0.00	9,160,502.55	9,160,502.55	2,490,044.25	2,490,044.25	6,670,458.30	27%
121	Honorarios asimilables a salarios			0.00			0.00	
12101	Honorarios			0.00			0.00	
122	Sueldos base al personal eventual			0.00			0.00	
12201	Sueldos base al personal eventual		9,160,502.55	9,160,502.55	2,490,044.25	2,490,044.25	6,670,458.30	27%
1300	Remuneraciones adicionales y especiales	630,086.10	421,582.00	1,051,668.10	1,051,666.27	718,825.23	1.83	100%
131	Primas por años de servicios efectivos prestados	138,761.58	27,318.00	166,079.58	166,078.68	166,078.68	0.90	100%
13101	Primas y acreditaciones por años de servicio efectivos	138,761.58	27,318.00	166,079.58	166,078.68	166,078.68	0.90	100%
132	Primas de vacaciones, dominical y gratificación de fin de	491,324.52	394,264.00	885,588.52	885,587.59	552,746.55	0.93	100%

Ejercicio del Presupuesto		Egresos Aprobado	Ampliaciones/ (Reducciones)	Egresos Modificado	Egresos Devengado	Egresos Pagado	Subejercicio	% Avance Anual
Partida/Descripción		(1)	(2)	(3=1+2)	(4)	(5)	(6 = 3 - 4)	(7= 4/3)
13201	Prima vacacional	81,725.02	8,270.00	89,995.02	89,994.49	89,994.49	0.53	100%
13202	Gratificación por fin de año	409,599.50	385,994.00	795,593.50	795,593.10	462,752.06	0.40	100%
13203	Compensación por ajuste de calendario			0.00			0.00	0%
13204	Compensación por bono navideño			0.00			0.00	0%
134	Compensaciones	0.00	0.00	0.00			0.00	0%
13403	Estímulos al personal de confianza			0.00			0.00	0%
13404	Bono de Productividad		0.00	0.00			0.00	0%
1400	Seguridad Social	3,064,097.67	3,136,167.77	6,200,265.44	6,198,412.17	5,196,854.28	1,853.27	100%
141	Aportaciones de Seguridad Social	3,064,097.67	3,136,167.77	6,200,265.44	6,198,412.17	5,196,854.28	1,853.27	100%
14101	Cuotas por servicio médico del ISSSTESON	3,053,856.67	2,859,413.77	5,913,270.44	5,913,270.26	4,919,555.37	0.18	100%
14403	Otras Cuotas de Seguros Colectivos	10,241.00	276,754.00	286,995.00	285,141.91	277,298.91	1,853.09	99%
1500	Otras Prestaciones Sociales y Económicas	812,734.27	304,865.48	1,117,599.75	1,117,599.54	1,117,599.54	0.21	100%
15201	Indemnizaciones al personal	69,341.62	15,215.48	84,557.10	84,557.10	84,557.10	0.00	100%
154	Prestaciones contractuales	0.00		0.00	0.00	0.00	0.00	0%
15404	Días económicos y descanso obligatorio	0.00		0.00	0.00	0.00	0.00	0%
15409	Bono para despensa	0.00		0.00	0.00	0.00	0.00	0%
15413	Ayuda para guardería a ^{Elaboró} madres trabajadoras _{puesto}	0.00		0.00		0.00	0.00	0%
15416	Apoyo para útiles escolares	0.00		0.00	0.00	0.00	0.00	0%
15417	Apoyo para desarrollo y capacitación	0.00		0.00	0.00	0.00	0.00	0%
15419	Ayuda para servicio de transporte	0.00		0.00	0.00	0.00	0.00	0%
15421	Bono días de madres	0.00		0.00	0.00	0.00	0.00	0%
159	Otras prestaciones sociales y económicas	743,392.65	289,650.00	1,033,042.65	1,033,042.44	1,033,042.44	0.21	100%
15901	Otras prestaciones	743,392.65	289,650.00	1,033,042.65	1,033,042.44	1,033,042.44	0.21	100%
1700	Pagos estímulos a servidores públicos	0.00	0.00	0.00	0.00	0.00	0.00	0%
171	Estímulos	0.00		0.00	0.00	0.00	0.00	0%
17102	Estímulos al personal	0.00		0.00	0.00	0.00	0.00	0%
17104	Bono por puntualidad	0.00		0.00	0.00	0.00	0.00	0%
17105	Compensación por titulación a nivel licenciatura	0.00		0.00	0.00	0.00	0.00	0%

Ejercicio del Presupuesto		Egresos Aprobado	Ampliaciones/ (Reducciones)	Egresos Modificado	Egresos Devengado	Egresos Pagado	Subejercicio	% Avance Anual
Partida/Descripción		(1)	(2)	(3=1+2)	(4)	(5)	(6 = 3 - 4)	(7= 4/3)
2000	Materiales y suministros	511,799.74	896,317.36	1,408,117.10	1,327,379.30	1,283,728.40	80,737.80	94%
2100	Materiales de administración	233,844.74	466,001.04	699,845.78	689,958.25	665,296.07	9,887.53	99%
211	Materiales, útiles y equipos menores de oficina	68,324.36	276,438.99	344,763.35	344,763.33	324,916.00	0.02	100%
21101	Materiales, útiles y equipos menores de oficina	68,324.36	276,438.99	344,763.35	344,763.33	324,916.00	0.02	100%
212	Materiales y útiles de impresión y reproducción	62,385.00	132,196.14	194,581.14	189,094.42	185,071.88	5,486.72	97%
21201	Materiales y útiles de impresión y reproducción	62,385.00	132,196.14	194,581.14	189,094.42	185,071.88	5,486.72	97%
213	Material estadístico y geográfico	0.00		0.00	0.00	0.00	0.00	0%
21301	Material estadístico y geográfico	0.00		0.00	0.00	0.00	0.00	0%
214	Materiales, útiles y equipos menores de tecnologías de la información	23,935.38	61,780.91	85,716.29	85,715.50	85,715.50	0.79	100%
21401	Materiales y útiles para el procesamiento de equipos y bienes informáticos	23,935.38	61,780.91	85,716.29	85,715.50	85,715.50	0.79	100%
215	Material impreso e información digital	0.00	0.00	0.00	0.00	0.00	0.00	0%
21501	Material para información	0.00	0.00	0.00	0.00	0.00	0.00	0%
216	Material de limpieza	9,800.00	60,585.00	70,385.00	70,385.00	69,592.69	0.00	100%
21601	Material de limpieza	9,800.00	60,585.00	70,385.00	70,385.00	69,592.69	0.00	100%
217	Materiales y útiles de enseñanza	0.00		0.00	0.00	0.00	0.00	0%
21701	Materiales educativos	0.00		0.00	0.00	0.00	0.00	0%
218	Materiales para el registro e identificación de bienes y personas	69,400.00	-65,000.00	4,400.00	0.00	0.00	4,400.00	0%
21801	Placas, engomados, calcomanías y hologramas	69,400.00	-65,000.00	4,400.00	0.00	0.00	4,400.00	0%
2200	Alimentos y utensilios	32,204.00	44,442.17	76,646.17	76,594.69	69,938.04	51.48	100%
221	Productos alimenticios para personas	28,054.00	46,756.76	74,810.76	74,760.19	68,244.78	50.57	100%
22101	Productos alimenticios para el personal de las instalaciones	22,360.00	43,753.26	66,113.26	66,062.85	59,547.44	50.41	100%
22105	Productos alimenticios para personas derivado de la prestación de servicios	0.00		0.00	0.00	0.00	0.00	

Ejercicio del Presupuesto		Egresos Aprobado	Ampliaciones/ (Reducciones)	Egresos Modificado	Egresos Devengado	Egresos Pagado	Subejercicio	% Avance Anual
Partida/Descripción		(1)	(2)	(3=1+2)	(4)	(5)	(6 = 3 - 4)	(7= 4/3)
22106	Adquisición de agua potable	5,694.00	3,003.50	8,697.50	8,697.34	8,697.34	0.16	100%
223	Utensilios para el servicio de alimentación	4,150.00	-2,314.59	1,835.41	1,834.50	1,693.26	0.91	100%
22301	Utensilios para el servicio de alimentación	4,150.00	-2,314.59	1,835.41	1,834.50	1,693.26	0.91	100%
2300	Materias primas y materiales de producción	0.00	0.00	0.00	0.00	0.00	0.00	
231	Productos alimenticios, agropecuarios y forestales adquiridos como materia prima	0.00		0.00	0.00	0.00	0.00	
23101	Productos alimenticios, agropecuarios y forestales adquiridos como materia prima	0.00		0.00	0.00	0.00	0.00	
2400	Materiales y artículos de construcción y de reparación	4,346.00	11,128.53	15,474.53	15,473.79	7,951.53	0.74	100%
241	Productos minerales no metálicos	0.00	0.00	0.00	0.00	0.00	0.00	
24101	Productos minerales no metálicos	0.00		0.00	0.00	0.00	0.00	
242	Cemento y productos de concreto	0.00	0.00	0.00	0.00	0.00	0.00	
24201	Cemento y productos de concreto	0.00		0.00	0.00	0.00	0.00	
243	Cal, yeso y productos de yeso	0.00	0.00	0.00	0.00	0.00	0.00	
24301	Cal, yeso y productos de yeso	0.00		0.00	0.00	0.00	0.00	
244	Madera y productos de madera	0.00		0.00	0.00	0.00	0.00	
24401	Madera y productos de madera	0.00		0.00	0.00	0.00	0.00	
245	Vidrio y productos de vidrio	0.00		0.00	0.00	0.00	0.00	
24501	Vidrio y productos de vidrio	0.00		0.00	0.00	0.00	0.00	
246	Material eléctrico y electrónico	4,346.00	2,404.50	6,750.50	6,749.87	6,627.30	0.63	100%
24601	Material eléctrico y electrónico	4,346.00	2,404.50	6,750.50	6,749.87	6,627.30	0.63	100%
247	Artículos metálicos para la construcción	0.00	161.03	161.03	161.03	161.03	0.00	0%
24701	Artículos metálicos para la construcción	0.00	161.03	161.03	161.03	161.03	0.00	0%
248	Materiales complementarios	0.00	8,563.00	8,563.00	8,562.89	1,163.20	0.11	0%
24801	Materiales complementarios	0.00	8,563.00	8,563.00	8,562.89	1,163.20	0.11	0%
249	Otros materiales y artículos de construcción y reparación		0.00	0.00	0.00	0.00	0.00	0%
24901	Otros materiales y artículos de construcción y reparación		0.00	0.00	0.00	0.00	0.00	0%

Ejercicio del Presupuesto		Egresos Aprobado	Ampliaciones/ (Reducciones)	Egresos Modificado	Egresos Devengado	Egresos Pagado	Subejercicio	% Avance Anual
Partida/Descripción		(1)	(2)	(3=1+2)	(4)	(5)	(6 = 3 - 4)	(7= 4/3)
2500	Productos químicos, farmacéuticos y de laboratorio	0.00		0.00	0.00	0.00	0.00	
251	Productos químicos básicos	0.00	0.00	0.00	0.00	0.00	0.00	
25101	Productos químicos básicos	0.00		0.00	0.00	0.00	0.00	
252	Fertilizantes, pesticidas y otros agroquímicos	0.00	0.00	0.00	0.00	0.00	0.00	
25201	Fertilizantes, pesticidas y otros agroquímicos	0.00		0.00	0.00	0.00	0.00	
253	Medicinas y productos farmacéuticos	0.00	0.00	0.00	0.00	0.00	0.00	
25301	Medicinas y productos farmacéuticos	0.00		0.00	0.00	0.00	0.00	
254	Materiales, accesorios y suministros médicos	0.00	0.00	0.00	0.00	0.00	0.00	
25401	Materiales, accesorios y suministros médicos	0.00		0.00	0.00	0.00	0.00	
255	Materiales, accesorios y suministros de laboratorio	0.00	0.00	0.00	0.00	0.00	0.00	
25501	Materiales, accesorios y suministros de laboratorio	0.00		0.00	0.00	0.00	0.00	
256	Fibras sintéticas, hules, plásticos y derivados	0.00	0.00	0.00	0.00	0.00	0.00	
25601	Fibras sintéticas, hules, plásticos y derivados	0.00		0.00	0.00	0.00	0.00	
2600	Combustibles, lubricantes y aditivos	132,690.00	255,106.99	387,796.99	328,137.83	328,137.83	59,659.16	85%
261	Combustibles, lubricantes y aditivos	132,690.00	255,106.99	387,796.99	328,137.83	328,137.83	59,659.16	85%
26101	Combustibles	126,372.00	243,574.95	369,946.95	310,288.59	310,288.59	59,658.36	84%
26102	Lubricantes y aditivos	6,318.00	11,532.04	17,850.04	17,849.24	17,849.24	0.80	100%
2700	Vestuarios, blancos, prendas de producción y artículos deportivos	52,500.00	15,824.00	68,324.00	68,324.00	68,324.00	0.00	100%
271	Vestuario y uniformes	52,500.00	15,824.00	68,324.00	68,324.00	68,324.00	0.00	100%
27101	Vestuario y uniformes	52,500.00	15,824.00	68,324.00	68,324.00	68,324.00	0.00	100%
272	Prendas de seguridad y protección personal	0.00		0.00	0.00	0.00	0.00	

Ejercicio del Presupuesto		Egresos Aprobado	Ampliaciones/ (Reducciones)	Egresos Modificado	Egresos Devengado	Egresos Pagado	Subejercicio	% Avance Anual
Partida/Descripción		(1)	(2)	(3=1+2)	(4)	(5)	(6 = 3 - 4)	(7= 4/3)
27201	Prendas de seguridad y protección personal	0.00		0.00	0.00	0.00	0.00	
273	Artículos deportivos	0.00		0.00	0.00	0.00	0.00	
27301	Artículos deportivos	0.00		0.00	0.00	0.00	0.00	
2900	Herramientas, refacciones y accesorios menores	56,215.00	103,814.63	160,029.63	148,890.74	144,080.93	11,138.89	93%
291	Herramientas menores	0.00	0.00	0.00	0.00	0.00	0.00	
29101	Herramientas menores	0.00	0.00	0.00	0.00	0.00	0.00	
292	Refacciones y Accesorios Menores de Edificios	1,518.00	-1,517.71	0.29	0.00	0.00	0.29	0%
29201	Refacciones y Accesorios Menores de Edificios	1,518.00	-1,517.71	0.29			0.29	0%
293	Refacciones y Accesorios menores de mobiliario y equipo de administración, educacional y recreativo	0.00		0.00	0.00	0.00	0.00	
29301	Refacciones y Accesorios menores de mobiliario y equipo de administración, educacional y recreativo	0.00		0.00			0.00	
294	Refacciones y accesorios menores de equipo de computo y tecnologías de la información	18,575.00	-6,408.17	12,166.83	12,165.25	9,329.77	1.58	0%
29401	Refacciones y accesorios menores de equipo de computo y tecnologías de la información	18,575.00	-6,408.17	12,166.83	12,165.25	9,329.77	1.58	0%
295	Refacciones y accesorios menores de equipo e instrumental médico y de laboratorio	0.00		0.00	0.00	0.00	0.00	
29501	Refacciones y accesorios menores de equipo e instrumental médico y de laboratorio	0.00		0.00	0.00	0.00	0.00	
296	Refacciones y accesorios menores de equipo de transporte	36,122.00	111,740.51	147,862.51	136,725.49	134,751.16	11,137.02	92%

Ejercicio del Presupuesto		Egresos Aprobado	Ampliaciones/ (Reducciones)	Egresos Modificado	Egresos Devengado	Egresos Pagado	Subejercicio	% Avance Anual
Partida/Descripción		(1)	(2)	(3=1+2)	(4)	(5)	(6 = 3 - 4)	(7= 4/3)
29601	Refacciones y accesorios menores de equipo de transporte	36,000.00	105,275.71	141,275.71	130,138.69	128,164.37	11,137.02	92%
29901	Refacciones y accesorios menores otros bienes muebles	122.00	6,464.80	6,586.80	6,586.80	6,586.79	0.00	100%
3000	Servicios generales	3,569,165.54	33,258,267.49	36,827,433.03	35,751,618.08	22,089,747.86	1,075,814.95	97%
3100	Servicios básicos	309,976.85	297,464.00	607,440.85	392,594.70	382,368.70	214,846.15	65%
311	Energía eléctrica	98,344.80	189,598.00	287,942.80	198,488.00	191,108.00	89,454.80	69%
31101	Energía eléctrica	98,344.80	189,598.00	287,942.80	198,488.00	191,108.00	89,454.80	69%
31103	Servicios e instalaciones para centros escolares	0.00	0.00	0.00	0.00	0.00	0.00	
312	Gas	0.00		0.00	0.00	0.00	0.00	
31201	Gas	0.00		0.00			0.00	
313	Agua	8,000.00	40,914.00	48,914.00	16,167.00	15,592.00	32,747.00	33%
31301	Agua	8,000.00	40,914.00	48,914.00	16,167.00	15,592.00	32,747.00	33%
314	Telefonía tradicional	116,694.05	66,952.00	183,646.05	110,128.25	107,857.25	73,517.80	60%
31401	Telefonía tradicional	116,694.05	66,952.00	183,646.05	110,128.25	107,857.25	73,517.80	60%
315	Telefonía celular	18,000.00	0.00	18,000.00	10,743.24	10,743.24	7,256.76	60%
31501	Telefonía celular	18,000.00	0.00	18,000.00	10,743.24	10,743.24	7,256.76	60%
317	Servicios de acceso a internet, redes y procesamiento de información	52,938.00	0.00	52,938.00	48,195.17	48,195.17	4,742.83	91%
31701	Servicios de acceso a internet, redes y procesamiento de información	52,938.00	0.00	52,938.00	48,195.17	48,195.17	4,742.83	91%
318	Servicios postales y telegráficos	16,000.00		16,000.00	8,873.04	8,873.04	7,126.96	55%
31801	Servicio postal	16,000.00		16,000.00	8,873.04	8,873.04	7,126.96	55%
3200	Servicio de arrendamiento	272,424.00	488,213.42	760,637.42	760,137.46	724,059.30	499.96	100%
322	Arrendamiento de Edificios	240,432.00	444,691.00	685,123.00	685,062.39	648,984.23	60.61	100%
32201	Arrendamiento de Edificios	240,432.00	444,691.00	685,123.00	685,062.39	648,984.23	60.61	100%
323	Arrendamiento de mobiliario y equipo de administración, educacional y recreativo	31,992.00	43,522.42	75,514.42	75,075.07	75,075.07	439.35	99%
32301	Arrendamiento de mobiliario y equipo	31,992.00	40,666.42	72,658.42	72,219.71	72,219.71	438.71	99%
32302	Arrendamiento de Bienes Informáticos	0.00	2,856.00	2,856.00	2,855.36	2,855.36	0.64	

Ejercicio del Presupuesto		Egresos Aprobado	Ampliaciones/ (Reducciones)	Egresos Modificado	Egresos Devengado	Egresos Pagado	Subejercicio	% Avance Anual
Partida/Descripción		(1)	(2)	(3=1+2)	(4)	(5)	(6 = 3 - 4)	(7= 4/3)
326	Arrendamiento maquinaria, otros equipos y herramientas	0.00		0.00	0.00	0.00	0.00	
32601	Arrendamiento maquinaria, otros equipos y herramientas	0.00		0.00			0.00	
327	Arrendamiento de activos intangibles	0.00		0.00	0.00	0.00	0.00	
32701	Patentes, regalías y otros	0.00		0.00			0.00	
3300	Servicios profesionales, científicos, técnicos y otros servicios	1,566,491.92	10,145,356.59	11,711,848.51	11,333,655.82	10,334,847.64	378,192.69	97%
331	Servicios legales, de contabilidad, auditorías y relacionados	0.00	25,500.00	25,500.00	25,312.35	25,312.35	187.65	
33101	Servicios legales, de contabilidad, auditorías y relacionados	0.00	25,500.00	25,500.00	25,312.35	25,312.35	187.65	
332	Servicios de diseño, arquitectura, ingeniería	0.00		0.00	0.00	0.00	0.00	
33201	Servicios de diseño, arquitectura, ingeniería	0.00		0.00			0.00	
333	Servicios de consultoría en tecnologías de la información	1,312.31	5,462.69	6,775.00	6,774.40	6,252.40	0.60	100%
33301	Servicios de Informática	1,312.31	5,462.69	6,775.00	6,774.40	6,252.40	0.60	100%
334	Servicios de capacitación	1,494,371.41	9,554,491.40	11,048,862.81	10,670,862.81	9,969,422.83	378,000.00	97%
33401	Servicios de capacitación	1,494,371.41	9,554,491.40	11,048,862.81	10,670,862.81	9,969,422.83	378,000.00	97%
33501	Estudios e Investigaciones	0.00		0.00	0.00	0.00	0.00	0%
336	Servicios de apoyo administrativo, traducción, fotocopiado e impresión	13,000.00	559,902.50	572,902.50	572,902.26	280,873.06	0.24	100%
33603	Impresiones y publicaciones oficiales	13,000.00	559,902.50	572,902.50	572,902.26	280,873.06	0.24	100%
33605	Licitaciones, convenios y convocatorias	0.00		0.00			0.00	
338	Servicios de vigilancia	57,808.20		57,808.20	57,804.00	52,987.00	4.20	100%
33801	Servicios de vigilancia	57,808.20		57,808.20	57,804.00	52,987.00	4.20	100%
339	Servicios Profesionales, científicos y técnicos integrales	0.00		0.00	0.00	0.00	0.00	
33902	Servicios integrales	0.00		0.00			0.00	

Ejercicio del Presupuesto		Egresos Aprobado	Ampliaciones/ (Reducciones)	Egresos Modificado	Egresos Devengado	Egresos Pagado	Subejercicio	% Avance Anual
Partida/Descripción		(1)	(2)	(3=1+2)	(4)	(5)	(6 = 3 - 4)	(7= 4/3)
3400	Servicios financieros, bancarios y comerciales	92,510.00	61,697.00	154,207.00	69,206.80	69,206.80	85,000.20	45%
341	Servicios financieros y bancarios	7,510.00	44,297.00	51,807.00	51,806.80	51,806.80	0.20	100%
34101	Servicios financieros y bancarios	7,510.00	44,297.00	51,807.00	51,806.80	51,806.80	0.20	100%
344	Seguros de responsabilidad patrimonial y fianzas	0.00		0.00	0.00	0.00	0.00	
34401	Seguros de responsabilidad patrimonial y fianzas	0.00		0.00			0.00	
345	Seguros de bienes patrimoniales	85,000.00	0.00	85,000.00	0.00	0.00	85,000.00	0%
34501	Seguros de bienes patrimoniales	85,000.00		85,000.00			85,000.00	0%
346	Almacenaje, envase y embalaje	0.00		0.00	0.00	0.00	0.00	
34601	Almacenaje, envase y embalaje	0.00		0.00			0.00	
347	Fletes y maniobras	0.00	17,400.00	17,400.00	17,400.00	17,400.00	0.00	
34701	Fletes y maniobras	0.00	17,400.00	17,400.00	17,400.00	17,400.00	0.00	
3500	Servicios mantenimiento y conservación e instalación	472,422.37	101,440.00	573,862.37	453,507.33	377,719.95	120,355.04	79%
351	Conservación y mantenimiento menor de inmuebles	95,311.47	49,435.00	144,746.47	144,745.94	117,181.08	0.53	100%
35101	Mantenimiento y conservación de inmuebles	95,311.47	49,435.00	144,746.47	144,745.94	117,181.08	0.53	100%
35102	Mantenimiento y conservación de áreas deportivas	0.00		0.00			0.00	
352	Instalación, reparación y mantenimiento de mobiliario y equipo de administración, educacional y recreativo	9,600.56	29,284.00	38,884.56	30,479.00	30,479.00	8,405.56	78%
35201	Mantenimiento y conservación de mobiliario y equipo	9,600.56	29,284.00	38,884.56	30,479.00	30,479.00	8,405.56	78%
35202	Mantenimiento y conservación de mobiliario y equipo para escuelas, laboratorios y talleres	0.00	0.00	0.00			0.00	

Ejercicio del Presupuesto		Egresos Aprobado	Ampliaciones/ (Reducciones)	Egresos Modificado	Egresos Devengado	Egresos Pagado	Subejercicio	% Avance Anual
Partida/Descripción		(1)	(2)	(3=1+2)	(4)	(5)	(6 = 3 - 4)	(7= 4/3)
353	Instalación, reparación y mantenimiento de equipo de computo y tecnologías de información	230,365.24	-115,028.00	115,337.24	88,842.03	55,089.51	26,495.21	77%
35301	Instalaciones	98,365.24	0.00	98,365.24	88,842.03	55,089.51	9,523.21	90%
35302	Mantenimiento y conservación de bienes informáticos	132,000.00	-115,028.00	16,972.00	0.00	0.00	16,972.00	0%
355	Reparación y mantenimiento de equipo de transporte	50,121.10	136,044.00	186,165.10	100,712.36	99,668.36	85,452.74	54%
35501	Mantenimiento de equipo de transporte	50,121.10	136,044.00	186,165.10	100,712.36	99,668.36	85,452.74	54%
357	Instalación, reparación y mantenimiento de maquinaria, otros equipos y herramientas	72,435.72	1,701.00	74,136.72	74,136.00	61,926.00	0.72	100%
35701	Mantenimiento y conservación de maquinaria y equipo	72,435.72	1,701.00	74,136.72	74,136.00	61,926.00	0.72	100%
358	Servicios de limpieza y manejo de desechos	0.00		0.00	0.00	0.00	0.00	
35801	Servicios de limpieza y manejo de desechos	0.00		0.00			0.00	
359	Servicios de jardinería y fumigación	14,588.28	4.00	14,592.28	14,592.00	13,376.00	0.28	100%
35901	Servicios de jardinería y fumigación	14,588.28	4.00	14,592.28	14,592.00	13,376.00	0.28	100%
3600	Servicios de comunicación social y publicidad	123,651.89	20,498,076.48	20,621,728.37	20,614,765.95	8,109,479.46	6,962.42	100%
361	Servicios de creatividad, preproducción y producción y publicidad, excepto internet	123,651.89	20,498,076.48	20,621,728.37	20,614,765.95	8,109,479.46	6,962.42	100%
36101	Difusión por radio, televisión y otros medios s/act gub	123,651.89	20,498,076.48	20,621,728.37	20,614,765.95	8,109,479.46	6,962.42	100%
365	Servicios de la industria fílmica del sonido y del video	0.00		0.00	0.00	0.00	0.00	
36501	Servicios de la industria fílmica del sonido y del video	0.00		0.00			0.00	
366		0.00		0.00	0.00	0.00	0.00	
36601	Otros servicios de información	0.00		0.00		0.00	0.00	

Ejercicio del Presupuesto		Egresos Aprobado	Ampliaciones/ (Reducciones)	Egresos Modificado	Egresos Devengado	Egresos Pagado	Subejercicio	% Avance Anual
Partida/Descripción		(1)	(2)	(3=1+2)	(4)	(5)	(6 = 3 - 4)	(7= 4/3)
369	Otros servicios de información	0.00		0.00	0.00	0.00	0.00	
36901	Otros servicios de información	0.00		0.00			0.00	
3700	Servicios de traslado y viáticos	245,140.00	603,263.31	848,403.31	763,025.31	763,025.31	85,378.00	90%
371	Pasajes aéreos	102,400.00	287,570.00	389,970.00	325,201.01	325,201.01	64,768.99	83%
37101	Pasajes aéreos	102,400.00	287,570.00	389,970.00	325,201.01	325,201.01	64,768.99	83%
372	Pasajes terrestres	15,840.00	8,580.63	24,420.63	24,420.59	24,420.59	0.04	100%
37201	Pasajes terrestres	15,840.00	8,580.63	24,420.63	24,420.59	24,420.59	0.04	100%
375	Viáticos en el país	121,500.00	300,104.68	421,604.68	400,995.71	400,995.71	20,608.97	95%
37501	Viáticos en el país	96,300.00	232,948.68	329,248.68	308,640.71	308,640.71	20,607.97	94%
37502	Gastos de camino	25,200.00	67,156.00	92,356.00	92,355.00	92,355.00	1.00	100%
376	Viáticos en el extranjero	0.00		0.00	0.00	0.00	0.00	
37601	Viáticos en el extranjero	0.00		0.00			0.00	
378	Servicios integrales de traslado y viáticos	0.00		0.00	0.00	0.00	0.00	
37801	Servicios integrales de traslado y viáticos	0.00		0.00			0.00	
379	Otros servicios de traslado y hospedaje	5,400.00	7,008.00	12,408.00	12,408.00	12,408.00	0.00	100%
37901	Cuotas	5,400.00	7,008.00	12,408.00	12,408.00	12,408.00	0.00	100%
3800	Servicios oficiales	486,548.51	1,035,496.69	1,522,045.20	1,337,483.71	1,301,799.70	184,561.49	88%
381	Gastos de ceremonial	0.00		0.00	0.00	0.00	0.00	
38101	Gastos de ceremonial	0.00		0.00			0.00	
382	Gastos de orden social y cultural	0.00		0.00	0.00	0.00	0.00	
38201	Gastos de orden social y cultural	0.00		0.00			0.00	
383	Congresos y convenciones	486,548.51	1,035,496.69	1,522,045.20	1,337,483.71	1,301,799.70	184,561.49	88%
38301	Congresos y convenciones	486,548.51	1,035,496.69	1,522,045.20	1,337,483.71	1,301,799.70	184,561.49	88%
385	Gastos de Representación				0.00	0.00	0.00	
38501	Gastos de Atención y promoción				0.00	0.00	0.00	
3900	Otros servicios generales	0.00	27,260.00	27,260.00	27,241.00	27,241.00	19.00	0%
392	Impuestos y derechos	0.00	26,904.00	26,904.00	26,904.00	26,904.00	0.00	0%
39201	Impuestos y derechos	0.00	26,904.00	26,904.00	26,904.00	26,904.00	0.00	0%
395	Penas, multas, accesorios y actualizaciones	0.00	356.00	356.00	337.00	337.00	19.00	0%
39501	Penas, multas, accesorios y actualizaciones	0.00	356.00	356.00	337.00	337.00	19.00	0%

Ejercicio del Presupuesto		Egresos Aprobado	Ampliaciones/ (Reducciones)	Egresos Modificado	Egresos Devengado	Egresos Pagado	Subejercicio	% Avance Anual
Partida/Descripción		(1)	(2)	(3=1+2)	(4)	(5)	(6 = 3 - 4)	(7= 4/3)
4000	Transferencias, Asignaciones, Subsidios y Otras Ayudas	0.00	590,000.00	590,000.00	590,000.00	575,000.00	0.00	0%
44104	Gastos para Acciones Preventivas en contra del Delito		570,000.00	570,000.00	570,000.00	555,000.00	0.00	0%
445	Ayudas Sociales a Instituciones sin fines de Lucro	0.00	20,000.00	20,000.00	20,000.00	20,000.00	0.00	0%
44501	Ayudas Sociales a Instituciones sin fines de Lucro		20,000.00	20,000.00	20,000.00	20,000.00	0.00	
5000	Bienes muebles, inmuebles e intangibles	0.00	4,417,357.83	4,417,357.83	4,327,075.46	4,327,075.46	90,282.37	98%
5100	Mobiliario y equipo de administración	0.00	1,622,027.60	1,622,027.60	1,568,108.87	1,568,108.87	53,918.73	97%
511	Muebles de oficina y estantería	0.00	611,217.89	611,217.89	572,882.72	572,882.72	38,335.17	94%
51101	Muebles de oficina y estantería	0.00	611,217.89	611,217.89	572,882.72	572,882.72	38,335.17	94%
513	Bienes artísticos, culturales y científicos	0.00	0.00	0.00			0.00	0%
51301	Bienes artísticos, culturales y científicos	0.00	0.00	0.00			0.00	0%
515	Equipo de cómputo y de tecnologías de la información	0.00	781,798.04	781,798.04	779,718.48	779,718.48	2,079.56	100%
51501	Bienes informáticos	0.00	781,798.04	781,798.04	779,718.48	779,718.48	2,079.56	100%
519	Otros mobiliarios y equipo de administración	0.00	229,011.67	229,011.67	215,507.67	215,507.67	13,504.00	94%
51901	Equipo de Administración		229,011.67	229,011.67	215,507.67	215,507.67	13,504.00	94%
51902	Mobiliario y equipo para escuelas, laboratorios y talleres	0.00	0.00	0.00			0.00	0%
5200	Mobiliario y equipo educacional y recreativo	0.00	89,091.23	89,091.23	83,409.40	83,409.40	5,681.83	94%
521	Equipos y aparatos audiovisuales	0.00	83,409.40	83,409.40	83,409.40	83,409.40	0.00	0%
52101	Equipos y aparatos audiovisuales	0.00	83,409.40	83,409.40	83,409.40	83,409.40	0.00	0%
523	Cámaras fotográficas y de video	0.00	5,681.83	5,681.83	0.00	0.00	5,681.83	0%
52301	Cámaras fotográficas y de video	0.00	5,681.83	5,681.83	0.00	0.00	5,681.83	0%
5400	Vehiculos y Equipo de transporte	0.00	2,636,413.00	2,636,413.00	2,636,412.99	2,636,412.99	0.01	100%
541	Automoviles y Camiones	0.00	2,636,413.00	2,636,413.00	2,636,412.99	2,636,412.99	0.01	100%

Ejercicio del Presupuesto		Egresos Aprobado	Ampliaciones/ (Reducciones)	Egresos Modificado	Egresos Devengado	Egresos Pagado	Subejercicio	% Avance Anual
Partida/Descripción		(1)	(2)	(3=1+2)	(4)	(5)	(6 = 3 - 4)	(7= 4/3)
54101	Automoviles y Camiones	0.00	2,636,413.00	2,636,413.00	2,636,412.99	2,636,412.99	0.01	100%
5600	MAQUINARIA Y OTROS EQUIPOS Y HERRAMIENTAS	0.00	69,826.00	69,826.00	39,144.20	39,144.20	30,681.80	56%
561	Maquinaria y equipo agropecuario	0.00	0.00	0.00			0.00	0%
56101	Maquinaria y equipo agropecuario	0.00	0.00	0.00			0.00	0%
562	Maquinaria y equipo industrial	0.00	0.00	0.00			0.00	0%
56201	Maquinaria y equipo industrial	0.00	0.00	0.00			0.00	0%
564	Sistemas de aire acondicionado, calefacción y refrigeración industrial	0.00	69,826.00	69,826.00	39,144.20	39,144.20	30,681.80	56%
56401	Sistemas de aire acondicionado, calefacción y refrigeración industrial	0.00	69,826.00	69,826.00	39,144.20	39,144.20	30,681.80	56%
565	Equipo de Comunicación y Telecomunicación							0%
56501	Equipo de Comunicación y Telecomunicación							0%
TOTALES		16,326,940.97	59,161,942.68	75,488,883.65	67,569,732.45	52,514,812.40	7,919,151.20	89.51%

LIC. ROBERTO MONTAUDON SOTO
DIRECTOR DE ADMINISTRACION Y FINANZAS

LIC. BLANCA LUZ SALDAÑA LÒPEZ
DIRECTORA GENERAL

Sistema Estatal de Evaluación
Estado Analítico del Ejercicio de Presupuesto de Egresos- Detallado – LDF
(Clasificación de Servicios Personales por Categoría)

ETCA-II-11-E

Entidad

Del 01 de Enero al 31 de Diciembre de 2016 (b)

(PESOS)

TRIMESTRE: CUARTO

Concepto (c)	Egresos					Subejercicio (e)
	Aprobado (d)	Ampliaciones/ (Reducciones)	Modificado	Devengado	Pagado	
I. Gasto No Etiquetado (I=A+B+C+D+E+F)	12,245,975.69	20,000,000.00	32,245,975.69	25,573,659.61	24,239,260.68	6,672,316.08
A. Personal Administrativo y de Servicio Público	12,245,975.69	20,000,000.00	32,245,975.69	25,573,659.61	24,239,260.68	6,672,316.08
B. Magisterio						
C. Servicios de Salud (C=c1+c2)						
c1) Personal Administrativo						
c2) Personal Médico, Paramédico y afín						
D. Seguridad Pública						
E. Gastos asociados a la implementación de nuevas leyes federales o reformas a las mismas (E = e1 + e2)						
e1) Nombre del Programa o Ley 1						
e2) Nombre del Programa o Ley 2						
F. Sentencias laborales definitivas						
II. Gasto Etiquetado (II=A+B+C+D+E+F)						
A. Personal Administrativo y de Servicio Público						
B. Magisterio						
C. Servicios de Salud (C=c1+c2)						
c1) Personal Administrativo						
c2) Personal Médico, Paramédico y afín						
D. Seguridad Pública						
E. Gastos asociados a la implementación de nuevas leyes federales o reformas a las mismas (E = e1 + e2)						
e1) Nombre del Programa o Ley 1						
e2) Nombre del Programa o Ley 2						
F. Sentencias laborales definitivas						
III. Total del Gasto en Servicios Personales (III = I + II)	12,245,975.69	20,000,000.00	32,245,975.69	25,573,659.61	24,239,260.68	6,672,316.08

LIC. ROBERTO MONTAUDON SOTO
DIRECTOR DE ADMINISTRACIÓN Y FINANZAS

LIC. BLANCA LUZ SALDAÑA LÒPEZ
DIRECTORA GENERAL

Sistema Estatal de Evaluación
Conciliación entre los Egresos Presupuestarios y los Gastos Contables
INSTITUTO SONORENSE DE LA MUJER
 Al 31 Diciembre de 2016

ETCA-II-11-F

Pesos

TRIMESTRE: CUARTO

1. Total de Egresos Presupuestarios		67,569,732.45
--	--	----------------------

(MENOS)

2. Egresos Presupuestarios no contables		4,327,075.46
Mobiliario y equipo de administración	1,568,109	
Mobiliario y equipo educacional y recreativo	83,409	
Equipo e instrumental médico y de laboratorio		
Vehículos y equipo de transporte	2,636,413	
Equipo de defensa y seguridad		
Maquinaria, otros equipos y herramientas	39,144	
Archivos biológicos		
Bienes inmuebles		
Activos intangibles		
Obra pública en bienes propios		
Acciones y participaciones de capital		
Compra de títulos y valores		
Inversiones en fideicomisos, mandatos y otros análogos		
Provisiones para contingencias y otras erogaciones especiales		
Armonización de la deuda pública		
Adeudos de ejercicios fiscales anteriores (ADEFAS)		
Otros Egresos Presupuestales No Contables		

(MAS)

3. Gastos contables no presupuestarios		335,689.57
Estimaciones, depreciaciones, deterioros, obsolescencia y amortizaciones	335689.57	
Provisiones		
Disminución de inventarios		
Aumento por insuficiencia de estimaciones por pérdida o deterioro u obsolescencia		
Aumento por insuficiencia de provisiones		
Otros gastos		
Otros Gastos Contables No Presupuestales		
4. Total de Gasto Contable (4= 1 - 2 + 3)		63,578,346.56

 LIC. ROBERTO MONTAUDON SOTO
 REVISOR

 LIC. BLANCA LUZ SALDAÑA LÓPEZ
 DIRECTORA GENERAL

Sistema Estatal de Evaluación
Endeudamiento Neto
INSTITUTO SONORENSE DE LA MUJER
 Del 01 de Enero al 31 de Diciembre de 2016

ETCA-II-12

TRIMESTRE: CUARTO

(pesos)

Identificación del crédito o Instrumento	Contratación / Colocación	Amortización	Endeudamiento Neto
	A	B	C=A-B
Créditos Bancarios			
1			
2			0.00
3			
4			
5			
6			
7			
8			
9			
10			
Total Créditos Bancarios	0.00	0.00	0.00
Otros Instrumentos de Deuda			
1			0.00
2			
3			
4			
5			
6			
7			
8			
9			
10			
Total Otros Instrumentos de Deuda	0.00	0.00	0.00
TOTAL	0.00	0.00	0.00

"Bajo protesta de decir verdad declaramos que los Estados Financieros y sus Notas, son razonablemente correctos y son responsabilidad del emisor"

 LIC. ROBERTO MONTAUDON SOTO
 DIRECTOR DE ADMINISTRACION Y FINANZAS

 LIC. BLANCA LUZ SALDAÑA LÒPEZ
 DIRECTORA GENERAL

Sistema Estatal de Evaluación
Intereses de la Deuda
INSTITUTO SONORENSE DE LA MUJER
 Del 01 de Enero al 31 de Diciembre de 2016
 (pesos)

ETCA-II-13

TRIMESTRE: CUARTO

Identificación del crédito o Instrumento	Devengado	Pagado
Créditos Bancarios		
1		
2		
3		
4		
5		
6		
7		
8		
9		
10		
Total de Intereses Créditos Bancarios	0.00	0.00
Otros Instrumentos de Deuda		
1		
2		
3		
4		
5		
6		
7		
8		
9		
10		
Total Intereses Otros Instrumentos de Deuda	0.00	0.00
TOTAL	0.00	0.00

"Bajo protesta de decir verdad declaramos que los Estados Financieros y sus Notas, son razonablemente correctos y son responsabilidad del emisor"

 LIC. ROBERTO MONTAUDON SOTO
 DIRECTOR DE ADMINISTRACIÓN Y FINANZAS

 LIC. BLANCA LUZ SALDAÑA LÓPEZ
 DIRECTORA GENERAL

Sistema Estatal de Evaluación
Gasto Por Categoría Programática
INSTITUTO SONORENSE DE LA MUJER
 Del 01 de Enero al 31 de Diciembre de 2016

ETCA-III-14


TRIMESTRE: CUARTO

(PESOS)

Concepto	Egresos Aprobado Anual (1)	Ampliaciones/ (Reducciones) (2)	Egresos Modificado Anual (3=1+2)	Egresos Devengado Anual (4)	Egresos Pagado Anual (5)	Subejercicio (6 = 3 - 4)
Programas						
Subsidios:	0	0	0	0	0	0
Sector Social y Privado o Estados y Municipios			0			0
Sujetos a Reglas de Operación			0			0
Otros Subsidios			0			0
Desempeño de las Funciones:	16,326,941	59,161,943	75,488,884	67,569,732	52,514,812	7,919,151
Prestación de Servicios Públicos			0			0
Provisión de Bienes Públicos			0			0
Planeación, Seguimiento y Evaluación de Políticas Públicas			0			0
Promoción y Fomento			0			0
Regulación y Supervisión			0			0
Funciones de las Fuerzas Armadas (Unicamente el Gobierno Federal)			0			0
Específicos	16,326,941	59,161,943	75,488,884	67,569,732	52,514,812	7,919,151
Proyectos de Inversión			0			0
Administrativos y de Apoyos	0	0	0	0	0	0
Apoyo al Proceso Presupuestario y para Mejorar la Eficiencia Institucional			0			0
Apoyo a la Función Pública y al Mejoramiento de la Gestión			0			0
Operaciones Ajenas			0			0
Compromisos	0	0	0	0	0	0
Obligaciones de Cumplimiento de Resolución Jurisdiccional			0			0
Desastres Naturales			0			0
Obligaciones	0	0	0	0	0	0
Pensiones y Jubilaciones			0			0
Aportaciones a la Seguridad Social			0			0
Aportaciones a Fondos de Estabilización			0			0
Aportaciones a Fondos de Inversión y Reestructura de Pensiones			0			0
Programas de gasto Federalizado (Gobierno Federal)	0	0	0	0	0	0
Gasto Federalizado			0			0
Participaciones a Entidades Federativas y Municipios			0			0
Costo Financiero, Deuda o Apoyo a Deudores y Ahorradores de la Banca			0			0
Adeudos de Ejercicios Fiscales Anteriores			0			0
Total del Gasto	16,326,941	59,161,943	75,488,884	67,569,732	52,514,812	7,919,151

LIC. ROBERTO MONTAUDON SOTO
 DIRECTOR DE ADMINISTRACIÓN Y FINANZAS

LIC. BLANCA LUZ SALDAÑA LÓPEZ
 DIRECTORA GENERAL


 <p>ESTADO DE SONORA</p>	GOBIERNO DEL ESTADO DE SONORA FICHA TECNICA PARA SEGUIMIENTO Y EVALUACION DE INDICADORES DE PROYECTOS Y PROCESOS
--	---

NUMERO Y NOMBRE DEL PROGRAMA:		47 - IGUALDAD DE GÉNERO	
NOMBRE DEL PROCESO:		ESTABLECER LAS POLÍTICAS Y ACCIONES PARA LA INCORPORACIÓN DE LA MUJER EN LA VIDA ECONÓMICA, POLÍTICA, CULTURAL Y SOCIAL.	
CLAVE PROGRAMATICA:		21111A141102262680BL	
UNIDAD RESPONSABLE:	INSTITUTO SONORENSE DE LA MUJER	UNIDAD EJECUTORA:	DIRECCIÓN GENERAL
OBJETIVO DEL PROCESO:		PROMOVER ANTE LAS AUTORIDADES E INSTANCIAS COMPETENTES LOS MECANISMOS NECESARIOS PARA LA PARTICIPACIÓN DE LA MUJER EN TODOS LOS NIVELES Y ÁMBITOS DE DECISIÓN.	

DATOS DEL INDICADOR

NOMBRE INDICADOR:		ÍNDICE DE CUMPLIMIENTO INSTRUMENTOS JURÍDICOS ELABORADOS	
UNIDAD DE MEDIDA:	INSTRUMENTOS JURÍDICOS	TIPO:	PROGRAMÁTICO
RESULTADO ESPERADO:		ALCANZAR LA META PROGRAMADA AL 100%.	
FORMULA CALCULO:		NÚMERO DE INSTRUMENTOS JURÍDICOS ELABORADOS / NÚMERO DE INSTRUMENTOS PROGRAMADOS * 100	
INTERPRETACION:		EL INDICADOR PERMITE CONOCER EL PORCENTAJE DE INSTRUMENTOS JURÍDICOS ELABORADOS CON RESPECTO A LOS PROGRAMADOS	
DIMENSION DEL INDICADOR:	EFICIENCIA	SENTIDO:	ASCENDENTE
VALOR:	ACUMULABLE	FRECUENCIA MEDICION:	TRIMESTRAL

AVANCE DEL INDICADOR:				TRIMESTRE			TRIMESTRE 4	
META ANUAL	AVANCE DEL TRIMESTRE			AVANCE ACUMULADO			AVANCE RESPECTO DE LA META ANUAL	SEMAFORO
	PROGRAMADO	ALCANZADO	%	PROGRAMADO	ALCANZADO	%		
13	0	0	100	13	13	100	100	verde
EVALUACIÓN CUALITATIVA				En este trimestre no se programó elaboración de Instrumentos Jurídicos; sin embargo, se cumplió al 100% con los instrumentos jurídicos generados en los trimestres anteriores.				
PROSPECTIVA				No Aplica				
FACTOR DE COMPARACIÓN				No Aplica				


 <p>ESTADO DE SONORA</p>	GOBIERNO DEL ESTADO DE SONORA FICHA TECNICA PARA SEGUIMIENTO Y EVALUACION DE INDICADORES DE PROYECTOS Y PROCESOS
--	---

NUMERO Y NOMBRE DEL PROGRAMA:		47 - IGUALDAD DE GÉNERO	
NOMBRE DEL PROCESO:		ESTABLECER LAS POLÍTICAS Y ACCIONES PARA LA INCORPORACIÓN DE LA MUJER EN LA VIDA ECONÓMICA, POLÍTICA, CULTURAL Y SOCIAL.	
CLAVE PROGRAMATICA:		21111A141102262680BL	
UNIDAD RESPONSABLE:	INSTITUTO SONORENSE DE LA MUJER	UNIDAD EJECUTORA:	DIRECCIÓN GENERAL
OBJETIVO DEL PROCESO:		PROMOVER ANTE LAS AUTORIDADES E INSTANCIAS COMPETENTES LOS MECANISMOS NECESARIOS PARA LA PARTICIPACIÓN DE LA MUJER EN TODOS LOS NIVELES Y ÁMBITOS DE DECISIÓN.	

DATOS DEL INDICADOR

NOMBRE INDICADOR:		ÍNDICE DE CUMPLIMIENTO DE EVENTOS REALIZADOS.	
UNIDAD DE MEDIDA:	EVENTOS	TIPO:	PROGRAMÁTICO
RESULTADO ESPERADO:		ALCANZAR LA META PROGRAMADA AL 100%.	
FORMULA CALCULO:		NÚMERO DE EVENTOS REALIZADOS / NÚMERO DE EVENTOS PROGRAMADOS * 100	
INTERPRETACION:		EL INDICADOR PERMITE CONOCER EL PORCENTAJE EVENTOS REALIZADOS, CON RESPECTO A LOS PROGRAMADOS	
DIMENSION DEL INDICADOR:	EFICIENCIA	SENTIDO:	ASCENDENTE
VALOR:	ACUMULABLE	FRECUENCIA MEDICION:	TRIMESTRAL

AVANCE DEL INDICADOR:				TRIMESTRE			TRIMESTRE 4	SEMAFORO
META ANUAL	AVANCE DEL TRIMESTRE			AVANCE ACUMULADO			AVANCE RESPECTO DE LA META ANUAL	
	PROGRAMADO	ALCANZADO	%	PROGRAMADO	ALCANZADO	%		
111	35	16	45.71	111	73	65.76	65.76	rojo
EVALUACIÓN CUALITATIVA				Se programaron 35 eventos de los cuales solo se realizaron 16; no llegándose al cumplimiento total de la meta. De los eventos realizados tenemos los siguientes: Instalación de stand para dar a conocer los servicios del ISM en el evento de la Dirección de Transportes donde se dieron a conocer los taxis rosas; reunión estatal de profesionalización a instancias municipales de la mujer y las coordinaciones regionales; evento de capacitación en el taller de todas y todos por la igualdad a funcionarios de la CFE, CEDH, SSP y SAGARPHA; sesión del H. Consejo Consultivo y sesión de la H. Junta Directiva del ISM, entre otros.				
PROSPECTIVA				No Aplica				
FACTOR DE COMPARACIÓN				No Aplica				


	GOBIERNO DEL ESTADO DE SONORA FICHA TECNICA PARA SEGUIMIENTO Y EVALUACION DE INDICADORES DE PROYECTOS Y PROCESOS
--	---

NUMERO Y NOMBRE DEL PROGRAMA:		47 - IGUALDAD DE GÉNERO	
NOMBRE DEL PROCESO:		ESTABLECER LAS POLÍTICAS Y ACCIONES PARA LA INCORPORACIÓN DE LA MUJER EN LA VIDA ECONÓMICA, POLÍTICA, CULTURAL Y SOCIAL.	
CLAVE PROGRAMATICA:		21111A141102262680BL	
UNIDAD RESPONSABLE:	INSTITUTO SONORENSE DE LA MUJER	UNIDAD EJECUTORA:	DIRECCIÓN GENERAL
OBJETIVO DEL PROCESO:		PROMOVER ANTE LAS AUTORIDADES E INSTANCIAS COMPETENTES LOS MECANISMOS NECESARIOS PARA LA PARTICIPACIÓN DE LA MUJER EN TODOS LOS NIVELES Y ÁMBITOS DE DECISIÓN.	

DATOS DEL INDICADOR

NOMBRE INDICADOR:		ÍNDICE DE CUMPLIMIENTO EN LA REALIZACIÓN DE DOCUMENTOS PARA LA IGUALDAD DE GÉNERO Y DE ATENCIÓN A LA VIOLENCIA CONTRA LAS MUJERES.	
UNIDAD DE MEDIDA:	DOCUMENTO	TIPO:	ESTRATÉGICO
RESULTADO ESPERADO:		ALCANZAR LA META PROGRAMADA AL 100%	
FORMULA CALCULO:		$\frac{\text{NÚMERO DE DOCUMENTOS PARA LA IGUALDAD DE GÉNERO Y DE ATENCIÓN A LA VIOLENCIA CONTRA LAS MUJERES REALIZADOS}}{\text{NÚMERO DE DOCUMENTOS PARA LA IGUALDAD DE GÉNERO Y DE ATENCIÓN A LA VIOLENCIA CONTRA LAS MUJERES PROGRAMADOS}} * 100$	
INTERPRETACION:		EL INDICADOR PERMITE CONOCER EL PORCENTAJE DE DOCUMENTOS Y PROYECTOS REALIZADOS, CON RESPECTO A LOS PROGRAMADOS.	
DIMENSION DEL INDICADOR:	EFICIENCIA	SENTIDO:	ASCENDENTE
VALOR:	ACUMULABLE	FRECUENCIA MEDICION:	TRIMESTRAL

AVANCE DEL INDICADOR:				TRIMESTRE			TRIMESTRE 4	
META ANUAL	AVANCE DEL TRIMESTRE			AVANCE ACUMULADO			AVANCE RESPECTO DE LA META ANUAL	SEMAFORO
	PROGRAMADO	ALCANZADO	%	PROGRAMADO	ALCANZADO	%		
65	17	18	105.88	65	65	100	100	verde
EVALUACIÓN CUALITATIVA				<p>Se programaron 17 documentos y se realizaron 18 durante este trimestre.</p> <p>De los documentos realizados tenemos los siguientes: Edición y diseño de materiales impresos y digitales para dar a conocer los programas y servicios que otorga el Instituto Sonorense de la mujer y los Derechos Humanos de las Mujeres; informes de supervisión de los Centros Regionales de los Municipios de Navojoa, Nogales, Guaymas, S.L.R.C. y Cajeme; informe sobre asesorías para actividades productivas a mujeres víctimas de violencia para su empoderamiento, entre otros.</p>				
PROSPECTIVA				No Aplica				
FACTOR DE COMPARACIÓN				No Aplica				


 <p>ESTADO DE SONORA</p>	GOBIERNO DEL ESTADO DE SONORA FICHA TECNICA PARA SEGUIMIENTO Y EVALUACION DE INDICADORES DE PROYECTOS Y PROCESOS
--	---

NUMERO Y NOMBRE DEL PROGRAMA:		47 - IGUALDAD DE GÉNERO	
NOMBRE DEL PROCESO:		ESTABLECER LAS POLÍTICAS Y ACCIONES PARA LA INCORPORACIÓN DE LA MUJER EN LA VIDA ECONÓMICA, POLÍTICA, CULTURAL Y SOCIAL.	
CLAVE PROGRAMATICA:		21111A141102262680BL	
UNIDAD RESPONSABLE:	INSTITUTO SONORENSE DE LA MUJER	UNIDAD EJECUTORA:	DIRECCIÓN GENERAL
OBJETIVO DEL PROCESO:		PROMOVER ANTE LAS AUTORIDADES E INSTANCIAS COMPETENTES LOS MECANISMOS NECESARIOS PARA LA PARTICIPACIÓN DE LA MUJER EN TODOS LOS NIVELES Y ÁMBITOS DE DECISIÓN.	

DATOS DEL INDICADOR

NOMBRE INDICADOR:		ÍNDICE DE CUMPLIMIENTO EN LA PRESTACIÓN DE LOS SERVICIOS DE ASISTENCIA LEGAL, PSICOLÓGICA Y GESTIONES DE APOYO.	
UNIDAD DE MEDIDA:	ASISTENCIAS LEGALES, PSICOLÓGICAS Y GESTIONES.	TIPO:	PROGRAMÁTICO
RESULTADO ESPERADO:		ALCANZAR LA META PROGRAMADA AL 100%	
FORMULA CALCULO:		NÚMERO DE SERVICIOS DE ASISTENCIA LEGAL, PSICOLÓGICA Y GESTIONES DE APOYO BRINDADOS / NÚMERO SERVICIOS DE ASISTENCIA LEGAL, PSICOLÓGICA Y GESTIONES DE APOYO PROGRAMADOS A BRINDAR * 100	
INTERPRETACION:		EL INDICADOR PERMITE CONOCER EL PORCENTAJE DE SERVICIOS DE ASISTENCIA LEGAL, PSICOLÓGICA Y GESTIONES DE APOYO BRINDADOS , CON RESPECTO A LOS PROGRAMADOS.	
DIMENSION DEL INDICADOR:	EFICIENCIA	SENTIDO:	ASCENDENTE
VALOR:	ACUMULABLE	FRECUENCIA MEDICION:	TRIMESTRAL

AVANCE DEL INDICADOR:				TRIMESTRE			TRIMESTRE 4	SEMAFORO
META ANUAL	AVANCE DEL TRIMESTRE			AVANCE ACUMULADO			AVANCE RESPECTO DE LA META ANUAL	
	PROGRAMADO	ALCANZADO	%	PROGRAMADO	ALCANZADO	%		
2530	250	678	271.2	2530	3712	146.71	146.71	verde
EVALUACIÓN CUALITATIVA				Se brindaron 678 servicios; los cuales corresponden a 139 de asistencia legal, 355 para asistencia psicológica y 184 a gestiones de apoyo y estudios socioeconómicos; el excedente de los servicios se debió a la demanda de atención que ha solicitado la ciudadanía. (NOTA: AQUÍ SE REBASÓ LA META YA QUE SE HABÍAN PROGRAMADO 250 ASISTENCIAS)				
PROSPECTIVA				No Aplica				
FACTOR DE COMPARACIÓN				No Aplica				


 <p>ESTADO DE SONORA</p>	GOBIERNO DEL ESTADO DE SONORA FICHA TECNICA PARA SEGUIMIENTO Y EVALUACION DE INDICADORES DE PROYECTOS Y PROCESOS
--	---

NUMERO Y NOMBRE DEL PROGRAMA:		47 - IGUALDAD DE GÉNERO	
NOMBRE DEL PROCESO:		ESTABLECER LAS POLÍTICAS Y ACCIONES PARA LA INCORPORACIÓN DE LA MUJER EN LA VIDA ECONÓMICA, POLÍTICA, CULTURAL Y SOCIAL.	
CLAVE PROGRAMÁTICA:		21111A141102262680BL	
UNIDAD RESPONSABLE:	INSTITUTO SONORENSE DE LA MUJER	UNIDAD EJECUTORA:	DIRECCIÓN GENERAL
OBJETIVO DEL PROCESO:		PROMOVER ANTE LAS AUTORIDADES E INSTANCIAS COMPETENTES LOS MECANISMOS NECESARIOS PARA LA PARTICIPACIÓN DE LA MUJER EN TODOS LOS NIVELES Y ÁMBITOS DE DECISIÓN.	

DATOS DEL INDICADOR

NOMBRE INDICADOR:		INDICE DE CUMPLIMIENTO DE ASESORÍAS BRINDADAS A LOS AYUNTAMIENTOS SOBRE LAS INSTANCIAS MUNICIPALES DE LA MUJER.	
UNIDAD DE MEDIDA:	ASESORÍA	TIPO:	ESTRATÉGICO
RESULTADO ESPERADO:		ALCANZAR LA META PROGRAMADA AL 100%	
FORMULA CALCULO:		NÚMERO DE ASESORÍAS BRINDADAS / NÚMERO DE ASESORÍAS PROGRAMADAS * 100	
INTERPRETACION:		EL INDICADOR PERMITE CONOCER EL PORCENTAJE DE ASESORÍAS BRINDADAS, CON RESPECTO A LAS PROGRAMADAS.	
DIMENSION DEL INDICADOR:	EFICIENCIA	SENTIDO:	ASCENDENTE
VALOR:	ACUMULABLE	FRECUENCIA MEDICION:	TRIMESTRAL

AVANCE DEL INDICADOR:				TRIMESTRE			TRIMESTRE 4	SEMAFORO
META ANUAL	AVANCE DEL TRIMESTRE			AVANCE ACUMULADO			AVANCE RESPECTO DE LA META ANUAL	
	PROGRAMADO	ALCANZADO	%	PROGRAMADO	ALCANZADO	%		
40	10	0	0	40	30	75	75	rojo
EVALUACIÓN CUALITATIVA			En este trimestre no se cumplió con la meta programada. Llegando solo al 75% del total programado.					
PROSPECTIVA			No Aplica					
FACTOR DE COMPARACIÓN			No Aplica					


 <p>ESTADO DE SONORA</p>	<p>GOBIERNO DEL ESTADO DE SONORA FICHA TECNICA PARA SEGUIMIENTO Y EVALUACION DE INDICADORES DE PROYECTOS Y PROCESOS</p>
--	--

NUMERO Y NOMBRE DEL PROGRAMA:		47 - IGUALDAD DE GÉNERO	
NOMBRE DEL PROCESO:		ESTABLECER LAS POLÍTICAS Y ACCIONES PARA LA INCORPORACIÓN DE LA MUJER EN LA VIDA ECONÓMICA, POLÍTICA, CULTURAL Y SOCIAL.	
CLAVE PROGRAMATICA:		21111A141102262680BL	
UNIDAD RESPONSABLE:	INSTITUTO SONORENSE DE LA MUJER	UNIDAD EJECUTORA:	DIRECCIÓN GENERAL
OBJETIVO DEL PROCESO:		PROMOVER ANTE LAS AUTORIDADES E INSTANCIAS COMPETENTES LOS MECANISMOS NECESARIOS PARA LA PARTICIPACIÓN DE LA MUJER EN TODOS LOS NIVELES Y ÁMBITOS DE DECISIÓN.	

DATOS DEL INDICADOR

NOMBRE INDICADOR:		INDICE DE CUMPLIMIENTO EN LA ASISTENCIA A LOS TALLERES, CURSO Y EVENTOS	
UNIDAD DE MEDIDA:	BENEFICIADO	TIPO:	ESTRATÉGICO
RESULTADO ESPERADO:		ALCANZAR LA META PROGRAMADA AL 100%	
FORMULA CALCULO:		NUM. DE ASISTENTES A LOS TALLERES CURSOS Y EVENTOS / NO. DE ASISTENTES ESPERADOS *100	
INTERPRETACION:		EL INDICADOR PERMITE CONOCER EL PORCENTAJE DE ASISTENCIA A LOS CURSOS Y TALLERES IMPARTIDOS CON RESPECTO A LOS PROGRAMADOS.	
DIMENSION DEL INDICADOR:	EFICIENCIA	SENTIDO:	ASCENDENTE
VALOR:	ACUMULABLE	FRECUENCIA MEDICION:	TRIMESTRAL

AVANCE DEL INDICADOR:				TRIMESTRE			TRIMESTRE 4	
META ANUAL	AVANCE DEL TRIMESTRE			AVANCE ACUMULADO			AVANCE RESPECTO DE LA META ANUAL	SEMAFORO
	PROGRAMADO	ALCANZADO	%	PROGRAMADO	ALCANZADO	%		
5120	2000	3664	183.2	5120	7061	137.91	137.91	verde
EVALUACIÓN CUALITATIVA				<p>Se contó con una asistencia de 3,664 personas beneficiadas con la impartición de talleres, pláticas y cursos tales como:</p> <p>Talleres sobre Hombres por la Igualdad Construcción de Nuevas Masculinidades, Perspectiva de Género, violencia contra las mujeres, Las Niñas y los Niños por la Igualdad de Género; así como pláticas sobre Democratización Familiar, plática introductoria programa de género y violencia Proyecto Transporte Naranja, plática participativa para el empoderamiento de las mujeres, entre otras.</p> <p>(NOTA: AQUÍ SE REBASÓ LA META YA QUE SE HABÍAN PROGRAMADO 2,000)</p>				
PROSPECTIVA				No Aplica				
FACTOR DE COMPARACIÓN				No Aplica				


 <p>ESTADO DE SONORA</p>	GOBIERNO DEL ESTADO DE SONORA FICHA TECNICA PARA SEGUIMIENTO Y EVALUACION DE INDICADORES DE PROYECTOS Y PROCESOS
--	---

NUMERO Y NOMBRE DEL PROGRAMA:		47 - IGUALDAD DE GÉNERO	
NOMBRE DEL PROCESO:		ESTABLECER LAS POLÍTICAS Y ACCIONES PARA LA INCORPORACIÓN DE LA MUJER EN LA VIDA ECONÓMICA, POLÍTICA, CULTURAL Y SOCIAL.	
CLAVE PROGRAMATICA:		21111A141102262680BL	
UNIDAD RESPONSABLE:	INSTITUTO SONORENSE DE LA MUJER	UNIDAD EJECUTORA:	DIRECCIÓN GENERAL
OBJETIVO DEL PROCESO:		PROMOVER ANTE LAS AUTORIDADES E INSTANCIAS COMPETENTES LOS MECANISMOS NECESARIOS PARA LA PARTICIPACIÓN DE LA MUJER EN TODOS LOS NIVELES Y ÁMBITOS DE DECISIÓN.	

DATOS DEL INDICADOR

NOMBRE INDICADOR:		INDICE DE CUMPLIMIENTO DE GESTIONES REALIZADAS PARA TRÁMITES DE APOYOS ECONÓMICOS Y CRÉDITOS DE PROYECTOS PRODUCTIVOS	
UNIDAD DE MEDIDA:	GESTIÓN	TIPO:	ESTRATÉGICO
RESULTADO ESPERADO:		ALCANZAR LA META AL 100%	
FORMULA CALCULO:		NUMERO DE GESTIONES REALIZADAS ENTRE EL NUMERO DE GESTIONES PROGRAMAS *100	
INTERPRETACION:		EL INDICADOR PERMITE CONOCER EL PORCENTAJE DE GESTIONES REALIZADAS CON RESPECTO A LAS PROGRAMADAS	
DIMENSION DEL INDICADOR:	EFICIENCIA	SENTIDO:	ASCENDENTE
VALOR:	ACUMULABLE	FRECUENCIA MEDICION:	TRIMESTRAL

AVANCE DEL INDICADOR:				TRIMESTRE			TRIMESTRE 4	SEMAFORO
META ANUAL	AVANCE DEL TRIMESTRE			AVANCE ACUMULADO			AVANCE RESPECTO DE LA META ANUAL	
	PROGRAMADO	ALCANZADO	%	PROGRAMADO	ALCANZADO	%		
195	50	25	50	195	197	101.02	101.02	rojo
EVALUACIÓN CUALITATIVA				Se gestionaron 22 trámites grupales para apoyos económicos de PRONAPRED y 3 gestiones individuales de apoyos para proyectos productivos para mujeres ante FIDESON.				
PROSPECTIVA				No Aplica				
FACTOR DE COMPARACIÓN				No Aplica				


 <p>ESTADO DE SONORA</p>	GOBIERNO DEL ESTADO DE SONORA FICHA TECNICA PARA SEGUIMIENTO Y EVALUACION DE INDICADORES DE PROYECTOS Y PROCESOS
--	---

NUMERO Y NOMBRE DEL PROGRAMA:		47 - IGUALDAD DE GÉNERO	
NOMBRE DEL PROCESO:		ESTABLECER LAS POLÍTICAS Y ACCIONES PARA LA INCORPORACIÓN DE LA MUJER EN LA VIDA ECONÓMICA, POLÍTICA, CULTURAL Y SOCIAL.	
CLAVE PROGRAMATICA:		21111A141102262680BL	
UNIDAD RESPONSABLE:	INSTITUTO SONORENSE DE LA MUJER	UNIDAD EJECUTORA:	DIRECCIÓN GENERAL
OBJETIVO DEL PROCESO:		PROMOVER ANTE LAS AUTORIDADES E INSTANCIAS COMPETENTES LOS MECANISMOS NECESARIOS PARA LA PARTICIPACIÓN DE LA MUJER EN TODOS LOS NIVELES Y ÁMBITOS DE DECISIÓN.	

DATOS DEL INDICADOR

NOMBRE INDICADOR:		INDICE DE CUMPLIMIENTO DE LA REALIZACIÓN DE EVENTOS DE SEGUIMIENTO A LAS 12 CONCLUSIONES DE CONAVIM	
UNIDAD DE MEDIDA:	EVENTO	TIPO:	ESTRATÉGICO
RESULTADO ESPERADO:		ALCANZAR LA META PROGRAMADA AL 100%	
FORMULA CALCULO:		NÚMERO DE EVENTOS REALIZADOS / NÚMERO DE EVENTOS PROGRAMADOS *100	
INTERPRETACION:		EL INDICADOR PERMITE CONOCER EL PORCENTAJE DE EVENTOS REALIZADOS CON RESPECTOS A LOS PROGRAMADOS *100	
DIMENSION DEL INDICADOR:	EFICIENCIA	SENTIDO:	ASCENDENTE
VALOR:	ACUMULABLE	FRECUENCIA MEDICION:	TRIMESTRAL

AVANCE DEL INDICADOR:				TRIMESTRE			TRIMESTRE 4	
META ANUAL	AVANCE DEL TRIMESTRE			AVANCE ACUMULADO			AVANCE RESPECTO DE LA META ANUAL	SEMAFORO
	PROGRAMADO	ALCANZADO	%	PROGRAMADO	ALCANZADO	%		
9	1	1	100	9	9	100	100	verde
EVALUACIÓN CUALITATIVA				Se realizó 1 evento programado para este trimestre, llevándose a cabo la Reunión de Presentación de Avances a la Solicitud de Alerta de Violencia de Género contra las Mujeres-Sonora; estando presentes servidoras y servidores públicos de CONAVIM, INMUJERES, CNDH, UNAM, CIAD, ISM, entre otros.				
PROSPECTIVA				No Aplica				
FACTOR DE COMPARACIÓN				No Aplica				


 <p>ESTADO DE SONORA</p>	GOBIERNO DEL ESTADO DE SONORA FICHA TECNICA PARA SEGUIMIENTO Y EVALUACION DE INDICADORES DE PROYECTOS Y PROCESOS
--	---

NUMERO Y NOMBRE DEL PROGRAMA:		47 - IGUALDAD DE GÉNERO	
NOMBRE DEL PROCESO:		GESTIÓN ADMINISTRATIVA Y OPERATIVA	
CLAVE PROGRAMATICA:		21111A141102262680BX	
UNIDAD RESPONSABLE:	INSTITUTO SONORENSE DE LA MUJER	UNIDAD EJECUTORA:	DIRECCIÓN GENERAL
OBJETIVO DEL PROCESO:		VALORAR EL ALCANCE DE LOS OBJETIVOS Y METAS INSTITUCIONALES ASÍ COMO LA EFICIENCIA EN LA APLICACIÓN DE LOS RECURSOS FINANCIEROS.	

DATOS DEL INDICADOR

NOMBRE INDICADOR:		ÍNDICE DE CUMPLIMIENTO DE DOCUMENTOS, REPORTES E INFORMES ELABORADOS.	
UNIDAD DE MEDIDA:	DOCUMENTOS E INFORMES	TIPO:	PROGRAMÁTICO
RESULTADO ESPERADO:		ALCANZAR LA META PROGRAMADA AL 100%. ALCANZAR LA META PROGRAMADA AL 100%	
FORMULA CALCULO:		NÚMERO DE DOCUMENTOS, REPORTES E INFORMES ELABORADOS / NÚMERO DE DOCUMENTOS, REPORTES E INFORMES PROGRAMADOS * 100	
INTERPRETACION:		EL INDICADOR PERMITE CONOCER EL PORCENTAJE DOCUMENTOS, REPORTES E INFORMES ELABORADOS, CON RESPECTO A LOS PROGRAMADOS	
DIMENSION DEL INDICADOR:	EFICIENCIA	SENTIDO:	ASCENDENTE
VALOR:	ACUMULABLE	FRECUENCIA MEDICION:	TRIMESTRAL

AVANCE DEL INDICADOR:				TRIMESTRE			TRIMESTRE 4	SEMAFORO
META ANUAL	AVANCE DEL TRIMESTRE			AVANCE ACUMULADO			AVANCE RESPECTO DE LA META ANUAL	
	PROGRAMADO	ALCANZADO	%	PROGRAMADO	ALCANZADO	%		
45	10	9	90	45	43	95.55	95.55	verde
EVALUACIÓN CUALITATIVA				<p>Se realizaron 9 documentos e informes de los 10 programados. Llegándose solo al 95.56% del total programado.</p> <p>Documentos e informes que se realizaron:</p> <ul style="list-style-type: none"> El documento de políticas internas del manejo de gastos por comprobar; reporte de adecuaciones presupuestales de los recursos asignados a los programas; documento del programa anual de adquisiciones; actualización del inventario de bienes del instituto; informe trimestral de avance de la cuenta pública y el informe de cierre de ejercicio, elaborar reporte de los recursos ejercidos y estados financieros; el Informe trimestral al Órgano Garante de Transparencia. 				
PROSPECTIVA				No Aplica				
FACTOR DE COMPARACIÓN				No Aplica				

 <p>ESTADO DE SONORA</p>	GOBIERNO DEL ESTADO DE SONORA FICHA TECNICA PARA SEGUIMIENTO Y EVALUACION DE INDICADORES DE PROYECTOS Y PROCESOS
--	---

NUMERO Y NOMBRE DEL PROGRAMA:		47 - IGUALDAD DE GÉNERO	
NOMBRE DEL PROCESO:		GESTIÓN ADMINISTRATIVA Y OPERATIVA	
CLAVE PROGRAMATICA:		21111A141102262680BX	
UNIDAD RESPONSABLE:	INSTITUTO SONORENSE DE LA MUJER	UNIDAD EJECUTORA:	DIRECCIÓN GENERAL
OBJETIVO DEL PROCESO:		VALORAR EL ALCANCE DE LOS OBJETIVOS Y METAS INSTITUCIONALES ASÍ COMO LA EFICIENCIA EN LA APLICACIÓN DE LOS RECURSOS FINANCIEROS.	

DATOS DEL INDICADOR

NOMBRE INDICADOR:		ÍNDICE DE CUMPLIMIENTO EN LA REALIZACIÓN DE SOFTWARE PARA LA GENERACIÓN DE BASES DE DATOS.	
UNIDAD DE MEDIDA:	SOFTWARE	TIPO:	PROGRAMÁTICO
RESULTADO ESPERADO:		ALCANZAR LA META PROGRAMADA AL 100%	
FORMULA CALCULO:		NÚMERO DE SOFTWARE DESARROLLADO /NÚMERO DE SOFTWARE PROGRAMADO * 100	
INTERPRETACION:		EL INDICADOR PERMITE CONOCER EL PORCENTAJE DE ACTIVIDADES REALIZADAS CON RESPECTO A LAS PROGRAMADAS.	
DIMENSION DEL INDICADOR:	IMPACTO	SENTIDO:	ASCENDENTE
VALOR:	ACUMULABLE	FRECUENCIA MEDICION:	TRIMESTRAL

AVANCE DEL INDICADOR:				TRIMESTRE			TRIMESTRE 4	SEMAFORO
META ANUAL	AVANCE DEL TRIMESTRE			AVANCE ACUMULADO			AVANCE RESPECTO DE LA META ANUAL	
	PROGRAMADO	ALCANZADO	%	PROGRAMADO	ALCANZADO	%		
1	0	0	100	1	0	0	0	verde
EVALUACIÓN CUALITATIVA				En este trimestre no se cumplió la meta programada. Ya que no fue posible la adquisición del servidor para la instalación del software; debido a que se dio prioridad de recursos para las acciones más apremiantes de la Entidad. Sin embargo, se está alimentando la base de datos de BAESVIM en red establecida por Seguridad Pública Estatal para dar cumplimiento a los acuerdos con CONAVIM.				
PROSPECTIVA				No Aplica				
FACTOR DE COMPARACIÓN				No Aplica				

SISTEMA ESTATAL DE EVALUACIÓN
PROGRAMA OPERATIVO ANUAL 2016

ETCA-III-15-A
POA - 2016

Unidad Responsable	Instituto Sonorense de la Mujer	Trimestre: 4°
---------------------------	--	----------------------

Información Programática

Unidad Ejecutora	Eje Rector	Reto	Estrategia	Prog. Estatal	Proceso	Indicador	Descripción	Unidad de Medida	*Frecuencia de medición	Programado								Alcanzado				Avance Acumulado	% Avance Anual		
										Meta Anua	I TRIM	MODIF	II TRIM	MODIF	III TRIM	MODIF	IV TRIM	MODIF	I TRIM	II TRIM	III TRIM			IV TRIM	
110	6	4	4.1	03	OBL	1	DIRECCION GENERAL GOBIERNO PROMOTOR DE LOS DERECHOS HUMANOS E IGUALDAD DE GÉNERO. Incorporar la perspectiva e igualdad de género en la gestión de Gobierno. Orientar y promover la integración de la perspectiva y la igualdad de género en la gestión de Gubernamental. IGUALDAD DE GÉNERO ESTABLECER LAS POLITICAS Y ACCIONES PARA LA INCORPORACIÓN DE LA MUJER EN LA VIDA ECONÓMICA, POLÍTICA, CULTURAL Y SOCIAL.																		
						1	Índice de cumplimiento en la realización de documentos para la igualdad de género y atención a la violencia contra las Mujeres.	Documentos	Trimestral	65	13	13	17	17	18	18	17	17	13	15	17	18	63	96.92	
						2	Índice de cumplimiento de eventos realizados.	Eventos	Trimestral	111	7	7	36	36	33	33	35	35	7	33	17	16	73	65.77	
						3	Índice de cumplimiento de Instrumentos Jurídicos elaborados.	Inst. jurídico	Trimestral	13	6	6	4	4	3	3	0	0	6	4	3	0	13	100.00	
						4	Índice de cumplimiento de asesorías brindadas a los Ayuntamientos sobre las Instancias Municipales de la Mujer.	Asesorías	Trimestral	40	10	10	10	10	10	10	10	10	10	10	10	0	30	75.00	
						5	Índice de cumplimiento en la asistencia a los talleres, cursos y eventos	Beneficiado	Trimestral	5,120	370	370	750	750	2,000	2,000	2,000	2,000	370	750	2,277	3,664	7,061	137.91	
						6	Índice de cumplimiento en la prestación de los servicios de asistencia legal, psicológica y gestiones de apoyo.	Asistencia	Trimestral	2,530	830	830	600	600	850	850	250	250	830	800	1,404	678	3,712	146.72	
						7	Índice de cumplimiento de gestiones realizadas para trámites de apoyos económicos y créditos de proyectos productivos.	Gestión	Trimestral	195	65	65	40	40	40	40	50	50	65	67	40	25	197	101.03	
						8	Índice de cumplimiento de la realización de eventos de seguimiento a las 12 recomendaciones de la CONAVIM	Evento	Trimestral	9	4	4	3	3	1	1	1	1	4	3	1	1	9	100.00	

**SISTEMA ESTATAL DE EVALUACIÓN
PROGRAMA OPERATIVO ANUAL 2016**

ETCA-III-15-A
POA - 2016

Unidad Ejecutora	Eje Rector	Reto	Estrategia	Prog. Estatal	Proceso	Indicador	Descripción	Unidad de Medida	*Frecuencia de medición	Programado				Alcanzado				Avance Acumulado	% Avance Anual					
										Meta Anua	I TRIM	MODIF	II TRIM	MODIF	III TRIM	MODIF	IV TRIM			MODIF	I TRIM	II TRIM	III TRIM	IV TRIM
110	6	4	4.1	03	OBX	1	DIRECCION GENERAL GOBIERNO PROMOTOR DE LOS DERECHOS HUMANOS E IGUALDAD DE GÉNERO. Incorporar la perspectiva e igualdad de género en la gestión de Gobierno. Orientar y promover la integración de la perspectiva y la igualdad de género en la gestión de Gubernamental. IGUALDAD DE GÉNERO GESTIÓN ADMINISTRATIVA Y OPERATIVA. Índice de cumplimiento de documentos, reportes e informes elaborados	Documentos	Trimestral	45	14	14	10	10	11	11	10	10	14	10	10	9	43	95.56
						2	Índice de cumplimiento en la realización de software para la generación de base de datos.	Software		1	0	0	0	0	1	1	0	0	0	0	0	0	0.00	
						Total de indicadores																	10	

* En función de la frecuencia de medición se presentará o no la ficha técnica del indicador.

**Sistema Estatal de Evaluación
Gastos por proyectos de Inversión
INSTITUTO SONORENSE DE LA MUJER
Del 01 de Enero al 31 de Diciembre de 2016
(pesos)**

ETCA-III-16

TRIMESTRE: CUARTO

GASTO DE INVERSION EJERCIDO:		
NOMBRE DEL PROYECTO	MONTO EROGADO	ORIGEN DEL RECURSO*
NADA QUE MANIFESTAR EN ESTE APARTADO		

* Se deberán informar con todas las fuentes del recurso.

Ya sean obras con Recurso Federal, Recurso Estatal e Ingresos Propios del ente Público.

"Bajo protesta de decir verdad declaramos que los Estados Financieros y sus Notas, son razonablemente correctos y son responsabilidad del emisor"

LIC. ROBERTO MONTAUDON SOTO
DIRECTOR DE ADMINISTRACIÓN Y FINANZAS

LIC. BLANCA LUZ SALDAÑA LÓPEZ
DIRECTOR GENERAL

**Sistema Estatal de Evaluación
Indicadores de Postura Fiscal
INSTITUTO SONORENSE DE LA MUJER
Del 01 de Enero al 31 de Diciembre de 2016**

ETCA-IV-17

(pesos)

TRIMESTRE: CUARTO

Concepto	Estimado Original Anual	Devengado	Pagado 3
I. Ingresos Presupuestarios (I= 1 + 2)	16,326,940.97	68,290,922.71	53,684,949.36
1. Ingresos Gobierno del Estado 1			
2. Ingresos Sector Paraestatal 1	16,326,940.97	68,290,922.71	53,684,949.36
II. Egresos Presupuestarios (II= 3+4)	16,326,940.97	67,569,732.45	52,514,812.40
3. Egresos del Gobierno de la Entidad Federativa 2			
4. Egresos del Sector Paraestatal 2	16,326,940.97	67,569,732.45	52,514,812.40
III. Balance Presupuestario (Superávit o Déficit) (III= I-II)	0.00	721,190.26	1,170,136.96
Concepto	Estimado Original Anual	Devengado	Pagado 3
III. Balance Presupuestario (Superávit o Déficit)	0.00	721,190.26	1,170,136.96
IV. Interés, Comisiones y Gastos de la Deuda			
V. Balance Primario (superávit o Déficit) (V= III-IV)	0.00	721,190.26	1,170,136.96
Concepto	Estimado Original Anual	Devengado	Pagado 3
A. Financiamiento			
B. Amortización de la Deuda			
C. Endeudamiento o Desendeudamiento (C=A-B)	0.00	0.00	0.00

"Bajo protesta de decir verdad declaramos que los Estados Financieros y sus Notas, son razonablemente correctos y son responsabilidad del emisor"

LIC. ROBERTO MONTAUDON SOTO
DIRECTOR DE ADMINISTRACION Y FINANZAS

LIC. BLANCA LUZ SALDAÑA LÒPEZ
DIRECTORA GENERAL

**Sistema Estatal de Evaluación
Balance Presupuestario - LDF
INSTITUTO SONORENSE DE LA MUJER**

ETCA-IV-17-A

#¡REF!
(PESOS)

TRIMESTRE: CUARTO

Concepto (c)	Estimado/ Aprobado (d)	Devengado	Recaudado/ Pagado
A. Ingresos Totales (A = A1+A2+A3)	16,326,941	68,290,923	53,684,950
A1. Ingresos de Libre Disposición	16,326,941	56,891,826	41,673,853
A2. Transferencias Federales Etiquetadas	-	11,399,097	12,011,097
A3. Financiamiento Neto	-	-	-
B. Egresos Presupuestarios¹ (B = B1+B2)	16,326,941	67,569,732	52,514,812
B1. Gasto No Etiquetado (sin incluir Amortización de la Deuda Pública)	15,714,941	55,936,636	41,773,786
B2. Gasto Etiquetado (sin incluir Amortización de la Deuda Pública)	612,000	11,633,097	10,741,026
C. Remanentes del Ejercicio Anterior (C = C1 + C2)	-	-	-
C1. Remanentes de Ingresos de Libre Disposición aplicados en el periodo	-	-	-
C2. Remanentes de Transferencias Federales Etiquetadas aplicados en el periodo	-	-	-
I. Balance Presupuestario (I = A – B + C)	-	721,191	1,170,137
II. Balance Presupuestario sin Financiamiento Neto (II = I - A3)	-	721,191	1,170,137
III. Balance Presupuestario sin Financiamiento Neto y sin Remanentes del Ejercicio Anterior (III= II - C)	-	721,191	1,170,137

Concepto	Aprobado	Devengado	Pagado
E. Intereses, Comisiones y Gastos de la Deuda (E = E1+E2)	-	-	-
E1. Intereses, Comisiones y Gastos de la Deuda con Gasto No Etiquetado	-	-	-
E2. Intereses, Comisiones y Gastos de la Deuda con Gasto Etiquetado	-	-	-
IV. Balance Primario (IV = III + E)	-	721,191	1,170,137

Concepto	Estimado/ Aprobado	Devengado	Recaudado/ Pagado
F. Financiamiento (F = F1 + F2)	-	-	-
F1. Financiamiento con Fuente de Pago de Ingresos de Libre Disposición	-	-	-
F2. Financiamiento con Fuente de Pago de Transferencias Federales Etiquetadas	-	-	-
G. Amortización de la Deuda (G = G1 + G2)	-	-	-
G1. Amortización de la Deuda Pública con Gasto No Etiquetado	-	-	-
G2. Amortización de la Deuda Pública con Gasto Etiquetado	-	-	-
A3. Financiamiento Neto (A3 = F – G)	-	-	-

**Sistema Estatal de Evaluación
Balance Presupuestario - LDF
INSTITUTO SONORENSE DE LA MUJER**

ETCA-IV-17-A

#¡REF!
(PESOS)

TRIMESTRE: CUARTO

Concepto	Estimado/ Aprobado	Devengado	Recaudado/ Pagado
A1. Ingresos de Libre Disposición	16,326,941	56,891,826	41,673,853
A3.1 Financiamiento Neto con Fuente de Pago de Ingresos de Libre Disposición (A3.1 = F1 – G1)	-	-	-
F1. Financiamiento con Fuente de Pago de Ingresos de Libre Disposición	-	-	-
G1. Amortización de la Deuda Pública con Gasto No Etiquetado	-	-	-
B1. Gasto No Etiquetado (sin incluir Amortización de la Deuda Pública)	15,714,941	55,936,636	41,773,786
C1. Remanentes de Ingresos de Libre Disposición aplicados en el periodo	-	-	-
V. Balance Presupuestario de Recursos Disponibles (V = A1 + A3.1 – B 1 + C1)	612,000	955,190	99,934
VI. Balance Presupuestario de Recursos Disponibles sin Financiamiento Neto (VI = V – A3.1)	612,000	955,190	99,934

Concepto	Estimado/ Aprobado	Devengado	Recaudado/ Pagado
A2. Transferencias Federales Etiquetadas	-	11,399,097	12,011,097
A3.2 Financiamiento Neto con Fuente de Pago de Transferencias Federales Etiquetadas (A3.2 = F2 – G2)	-	-	-
F2. Financiamiento con Fuente de Pago de Transferencias Federales Etiquetadas	-	-	-
G2. Amortización de la Deuda Pública con Gasto Etiquetado	-	-	-
B2. Gasto Etiquetado (sin incluir Amortización de la Deuda Pública)	612,000	11,633,097	10,741,026
C2. Remanentes de Transferencias Federales Etiquetadas aplicados en el periodo	-	-	-
VII. Balance Presupuestario de Recursos Etiquetados (VII = A2 + A3.2 – B2 + C2)	-	234,000	1,270,071
VIII. Balance Presupuestario de Recursos Etiquetados sin Financiamiento Neto (VIII = VII – A3.2)	-	234,000	1,270,071

LIC. ROBERTO MONTAUDON SOTO
DIRECTOR DE ADMINISTRACIÓN Y FINANZAS

LIC. BLANCA LUZ SALDAÑA LÒPEZ
DIRECTORA GENERAL

Sistema Estatal de Evaluación
Relación de Cuentas Bancarias Productivas Específicas
INSTITUTO SONORENSE DE LA MUJER
Del 01 de Enero al 31 de Diciembre de 2016
(pesos)

ETCA-IV-18

TRIMESTRE: CUARTO

Fondo, Programa o Convenio	Datos de la Cuenta Bancaria	
	Institución Bancaria	Número de Cuenta
1		
2	RECURSO ESTATAL	BANAMEX
3	RECURSO FEDERAL	BANAMEX
4		
5		
6		
7		
8		
9		
10		

"Bajo protesta de decir verdad declaramos que los Estados Financieros y sus Notas, son razonablemente correctos y son responsabilidad del emisor"

 LIC. ROBERTO MONTAUDON SOTO
 DIRECTOR DE ADMINISTRACIÓN Y FINANZAS

 LIC. BLANCA LUZ SALDAÑA LÒPEZ
 DIRECTORA GENERAL

Sistema Estatal de Evaluación
Relación de Bienes Muebles e Inmuebles que Componen su Patrimonio
INSTITUTO SONORENSE DE LA MUJER
Del 01 al 31 de Diciembre de 2016
(pesos)

ETCA-IV-19

	Código	Descripción del Bien		Valor en Libros
	BIENES MUEBLES			
1	1241-1000-00008-000	Alacena de cocina	Alacena de cocina	5,344.05
2	1241-1000-00003-000	Enfriador de Agua	2 llaves, Blanco	4,377.26
3	1241-1000-00029-000	Archivero	C/3 Gavetas Madera aglomerado	4,968.07
4	1241-1000-00046-000	Mampara Estructural	80 x 175 cm	2,824.05
5	1241-1000-00046-000 2	Mampara Estructural	80 x 175 cm	2,824.05
6	1241-1000-00046-000 3	Mampara Estructural	80 x 175 cm	2,824.05
7	1241-1000-00051-000	Engargoladora	para arillos metalicos	4,314.96
8	*1241-1000-00052-000	Conjunto Ejecutivo	C/1 cajon y 1 gaveta Aglomerado/Caoba Negro, 150x70x75 con lateral 1.10x45x75 derecho	3,904.27
9	*1241-1000-00053-000	Conjunto Ejecutivo	C/1 cajon y 1 gaveta Aglomerado/Caoba Negro, 150x70x75 con lateral 1.20x45x75 Izquierdo	3,904.27
10	*1241-1000-00054-000	Conjunto Ejecutivo	C/1 cajon y 1 gaveta Aglomerado/Caoba Negro, 130x70x75 con lateral 1.20x45x75 Izquierdo	3,904.27
11	*1241-1000-00055-000	Conjunto Ejecutivo	C/1 cajon y 1 gaveta Aglomerado/Caoba Negro, 130x70x75 con lateral 1.20x45x75 Izquierdo	3,904.27
12	*1241-1000-00056-000	Conjunto Ejecutivo	C/1 cajon y 1 gaveta Aglomerado/Caoba Negro, 130x70x75 con lateral 1.20x45x75 Izquierdo	3,904.27
13	*1241-1000-00057-000	Conjunto Ejecutivo	C/1 cajon y 1 gaveta Aglomerado/Caoba Negro, 150x70x75 con lateral 1.10x45x75 derecho	3,904.27
14	*1241-1000-00058-000	Mampara estructural	Melanina color negro 120X170X03	1,288.00
15	*1241-1000-00058-000	Mampara estructural	Melanina color negro 120X170X03	1,288.00
16	*1241-1000-00059-000	Sillón Ejecutivo	C/brazos giratorio Cur Piel/negro	2,673.75
17	1241-1000-00063-000	Caja Fuerte	Gris 75x50x50	6,641.25
18	1241-1000-00064-000	Engargoladora	para arillos metalicos	4,061.14
19	1241-1000-00065-000	Conjunto Ejecutivo	C/1 cajon y 1 gaveta Aglomerado/Caoba Negro derecho 130x70x75 con lateral 120x45x75	4,007.75
20	1241-1000-00066-000	Conjunto Ejecutivo	C/1 cajon y 1 gaveta Aglomerado/Caoba Negro derecho 130x70x75 con lateral 120x45x75	4,007.75
21	1241-1000-00067-000	Conjunto Ejecutivo	C/3 cajones y 2 gaveta Aglomerado/Caoba Negro Izquierdo	4,007.75
22	1241-1000-00072-000	Mesa	de Trabajo Madera terminado melaminico c/caoba negro 1.50x75 con pata de 15cm	1,834.25
23	1241-1000-00072-000 02	Mesa	de Trabajo Madera terminado melaminico c/caoba negro 1.50x75 con pata de 15cm	1,834.25
24	1241-1000-00073-000	Silla fija mediana	s/brazos Tela negra	793.50
25	1241-1000-00073-000 02	Silla fija mediana	s/brazos Tela negra	793.50
26	1241-1000-00073-000 03	Silla fija mediana	s/brazos Tela negra	793.50
27	1241-1000-00073-000 04	Silla fija mediana	s/brazos Tela negra	793.50
28	1241-1000-00073-000 05	Silla fija mediana	s/brazos Tela negra	793.50
29	1241-1000-00073-000 06	Silla fija mediana	s/brazos Tela negra	793.50
30	1241-1000-00073-000 07	Silla fija mediana	s/brazos Tela negra	793.50
31	1241-1000-00073-000 08	Silla fija mediana	s/brazos Tela negra	793.50
32	1241-1000-00073-000 09	Silla fija mediana	s/brazos Tela negra	793.50
33	1241-1000-00073-000 10	Silla fija mediana	s/brazos Tela negra	793.50
34	1241-1000-00073-000 11	Silla fija mediana	s/brazos Tela negra	793.50
35	1241-1000-00073-000 12	Silla fija mediana	s/brazos Tela negra	793.50
36	1241-1000-00073-000 13	Silla fija mediana	s/brazos Tela negra	793.50
37	1241-1000-00073-000 14	Silla fija mediana	s/brazos Tela negra	793.50
38	1241-1000-00074-000	Conjunto Ejecutivo	C/1 cajon y 1 gaveta Aglomerado/Caoba Negro izq 1.60x70 con lateral 1.20	4,904.75
39	1241-1000-00074-000 2	Conjunto Ejecutivo	C/1 cajon y 1 gaveta Aglomerado/Caoba Negro IZQ 1.60x70 con lateral 1.20	4,904.75
40	1241-1000-00074-000 3	Conjunto Ejecutivo	C/1 cajon y 1 gaveta Aglomerado/Caoba Negro derecho 1.60x70 con lateral 1.20	4,904.75
41	1241-1000-00075-000	Silla secretarial	S/brazos giratoria tela/negra	1,242.00
42	1241-1000-00075-000 2	Silla secretarial	S/brazos giratoria tela/negra	1,242.00
43	1241-1000-00075-000 3	Silla secretarial	S/brazos giratoria tela/negra	1,242.00

	Código	Descripción del Bien		Valor en Libros
	BIENES MUEBLES			
44	1241-1000-00077-000	Sofa 2 Plazas	Curpiel Negro, Mod. Monaco	4,168.75
45	1241-1000-00077-000 02	Sofa 2 Plazas	Plazas Curpiel Negro, Mod. Monaco	4,168.75
46	1241-1000-00078-000	Mesa	Semiovalada Madera Melaminico/caoba nrgro CUBIERTA 2.40X1.20, CON PATA RECTA	3,119.50
47	1241-1000-00079-000	Sillón Ejecutivo	C/brazos, tela negra, con base tipo trineo	1,966.51
48	1241-1000-00079-000 2	Sillón Ejecutivo	C/brazos, tela negra, con base tipo trineo	1,966.51
49	1241-1000-00079-000 3	Sillón Ejecutivo	C/brazos, tela negra, con base tipo trineo	1,966.51
50	1241-1000-00079-000 4	Sillón Ejecutivo	C/brazos, tela negra, con base tipo trineo	1,966.51
51	1241-1000-00079-000 5	Sillón Ejecutivo	C/brazos, tela negra, con base tipo trineo	1,966.51
52	1241-1000-00079-000 6	Sillón Ejecutivo	C/brazos, tela negra, con base tipo trineo	1,966.51
53	1241-1000-00079-000 7	Sillón Ejecutivo	C/brazos, tela negra, con base tipo trineo	1,966.50
54	1241-1000-00079-000 8	Sillón Ejecutivo	C/brazos, tela negra, con base tipo trineo	1,966.50
55	1241-1000-00080-000	Enfriador de agua	2 llaves, Blanco	2,576.00
56	1241-1000-00081-000	Modulo Esquinero	C/2 cajoneras de 2 cajones 1 gaveta color negro	10,861.75
57	1241-1000-00082-000	Modulo Esquinero	C/2 cajoneras de 2 cajones 1 gaveta color negro	12,592.50
58	1241-1000-00083-000	Conjunto Ejecutivo	2 Cajones y 1 gaveta Caoba/negro Izquierdo	6,802.25
59	1241-1000-00084-000	Conjunto Ejecutivo	2 Cajones y 1 gaveta Caoba/negro Izquierdo	6,233.00
60	1241-1000-00085-000	Barra de Trabajo	Recta con 2 cajnes y 1 gaveta t/oficio caoba/negro	5,347.50
61	1241-1000-00086-000	Sofa 2 Plazas	Tapizado en curpiel Color Rojo/negro	6,819.50
62	1241-1000-00088-000	Conjunto Ejecutivo c/librero	Peninsular en madera con escritorio peninsular de 1.80 ouente de 1.00x45x75, lado lzq credenza de 1.80x.045x75 1 cajon y 1 gaveta, con librero sobrepuesto	15,157.00
63	1241-1000-00090-000	Archivero	4 gavetas, vertical, color caoba negro	4,847.25
64	1241-1000-00091-000 1	Escritorio	Secretarial 1 gaveta y 1 cajon, Caoba negro	2,150.50
65	1241-1000-00091-000 2	Escritorio	Secretarial 1 gaveta y 1 cajon, Caoba negro	2,150.50
66	1241-1000-00091-000 3	Escritorio	Secretarial 1 gaveta y 1 cajon, Caoba negro	2,150.50
67	1241-1000-00091-000 4	Escritorio	Secretarial 1 gaveta y 1 cajon, Caoba negro	2,150.50
68	*1241-1000-00095-000	Conjunto Ejecutivo	C/1 cajon y 1 gaveta 1.50x.70x.75 y lateral con un cajon y 1 gaveta 1.20x de Aglomerado/Caoba Negro	4,927.75
69	*1241-1000-00096-000	Librero	Dos archiveros Horizontales de dos gavetas c/u entrepaños moviles, y base para T.V. color vino, 2x.5x2	37,432.50
70	1241-1000-00097-000 1	Estante	Metálico/gris C/5 Entrepaños	1,161.50
71	1241-1000-00097-000 10	Estante	Metálico/gris C/5 Entrepaños	1,161.50
72	1241-1000-00097-000 2	Estante	Metálico/gris C/5 Entrepaños	1,161.50
73	1241-1000-00097-000 3	Estante	Metálico/gris C/5 Entrepaños	1,161.50
74	1241-1000-00097-000 4	Estante	Metálico/gris C/5 Entrepaños	1,161.50
75	1241-1000-00097-000 5	Estante	Metálico/gris C/5 Entrepaños	1,161.50
76	1241-1000-00097-000 6	Estante	Metálico/gris C/5 Entrepaños	1,161.50
77	1241-1000-00097-000 7	Estante	Metálico/gris C/5 Entrepaños	1,161.50
78	1241-1000-00097-000 8	Estante	Metálico/gris C/5 Entrepaños	1,161.50
79	1241-1000-00097-000 9	Estante	Metálico/gris C/5 Entrepaños	1,161.50
80	1241-1000-00099-000 1	Escritorio	Secretarial 1 gaveta y 1 cajon, Caoba negro	2,213.75
81	1241-1000-00099-000 2	Escritorio	Secretarial 1 gaveta y 1 cajon, Caoba negro	2,213.75
82	1241-1000-00099-000 3	Escritorio	Secretarial 1 gaveta y 1 cajon, Caoba negro	2,213.75
83	1241-1000-00099-000 4	Escritorio	Secretarial 1 gaveta y 1 cajon, Caoba negro	2,213.75
84	1241-1000-00099-000 5	Escritorio	Secretarial 1 gaveta y 1 cajon, Caoba negro	2,213.75
85	1241-1000-00099-000 6	Escritorio	Secretarial 1 gaveta y 1 cajon, Caoba negro	2,213.75
86	1241-1000-00109-000	Archivero	4 gavetas, vertical, color caoba negro	4,370.00
87	1241-1000-00116-000	Archivero	C/3 gavetas/aglomerado/caoba/negro	3,282.72
88	1241-1000-00116-000 1	Archivero	C/3 gavetas/aglomerado/caoba/negro	3,282.73

	Código	Descripción del Bien	Valor en Libros	
	BIENES MUEBLES			
89	1241-1000-00120-000	Modulo de trabajo para 6 personas de 120x60 cm 1 cajon y una gaveta y portateclado color vino	17,974.50	
90	1241-1000-00121-000	Modulo de trabajo para 3 personas de 120x60 cm 1 cajon y una gaveta y portateclado color vino	9,211.50	
91	1241-1000-00124-000 1	Carpa	2,350.04	
92	1241-1000-00124-000 1	Carpa	2,350.05	
93	1241-1000-00125-000	Conjunto Ejecutivo c/librero	Peninsular en madera con escritorio y librero sobrepues s/credenza	11,295.77
94	1241-1000-00126-000 1	Archivero	4 gavetas, vertical, color caoba negro	3,496.57
95	1241-1000-00126-000 2	Archivero	4 gavetas, vertical, color caoba negro	3,496.58
96	1241-1000-00132-000	Escritorio	Secretarial 1 gaveta y 1 cajon, Caoba negro 1.2x.60	2,990.00
97	1241-1000-00133-000	Escritorio	Secretarial 1 gaveta y 1 cajon, Caoba negro 1.2x.60	2,990.00
98	1241-1000-00134-000	Escritorio	Secretarial 1 gaveta y 1 cajon, Caoba negro 1.2x.60	2,990.00
99	1241-1000-00135-000	Escritorio	Secretarial 1 gaveta y 1 cajon, Caoba negro 1.2x.60	2,990.00
100	1241-1000-00136-000	Escritorio	Secretarial 1 gaveta y 1 cajon, Caoba negro 1.2x.60	2,990.00
101	1241-1000-00147-000	Enfriador de agua	2 llaves, Whirpool	2,656.40
102	1241-1000-00148-000	Enfriador de agua	2 llaves, Blanco	2,656.40
103	1241-1000-00149-000	Enfriador de agua	2 llaves, Blanco	2,656.40
104	1241-1000-00150-000	Enfriador de Agua	2 llaves, Blanco	2,656.40
105	1241-1000-00152-000	Archivero	4 gavetas, vertical, color caoba negro	3,248.00
106	1241-1000-00154-000	Conjunto Ejecutivo c/librero	Escritorio peninsular, puente credenza y librero, 1 cajon, 1 gaveta	9,396.00
107	1241-1000-00155-000	Escritorio	Secretarial 1 gaveta y 1 cajon, Caoba negro 1.2x.60	2,470.80
108	1241-1000-00156-000	Escritorio	Secretarial 1 gaveta y 1 cajon, Caoba negro 1.2x.60	2,470.80
109	1241-1000-00157-000	Escritorio	Secretarial 1 gaveta y 1 cajon, Caoba negro 1.2x.60	2,470.80
110	1241-1000-00158-000	Gabinete	Mueble c/4 entrepaños Caoba negro	4,013.60
111	1241-1000-00168-000	Sillón Ejecutivo	Respaldo alto, tapizado piel con negro	3,352.40
112	1241-1000-00194-000	Escritorio	Tradicional de 1.20x0.60x0.75 mts terminado en melamina color wengue/Gris	4,999.99
113	1241-1000-00195-000	Escritorio	Tradicional de 1.20x0.60x0.75 mts terminado en melamina color wengue/Gris	4,999.99
114	1241-1000-00196-000	Escritorio	Tradicional de 1.20x0.60x0.75 mts terminado en melamina color wengue/Gris	4,999.99
115	1241-1000-00206-000	Archivero	4 gavetas, Vertical , terminado en melamina color wengue/gris	4,999.98
116	1241-1000-00207-000	Archivero	4 gavetas, Vertical , terminado en melamina color wengue/gris	4,999.98
117	1241-1000-00208-000	Archivero	4 gavetas, Vertical , terminado en melamina color wengue/gris	4,999.98
118	1241-1000-00215-000	Archivero	4 gavetas, vertical, color caoba negro	5,000.00
119	1241-1000-00216-000	Archivero	4 gavetas, vertical, color caoba negro	5,000.00
120	1241-1000-00217-000	Archivero	4 gavetas, vertical, color caoba negro	5,000.00
121	1241-1000-00221-000	Escritorio	Secretarial linea ejecutiva de 1.20x60, cajon y una gaveta , color caoba negro	5,000.00
122	1241-1000-00222-000	Escritorio	Secretarial linea ejecutiva de 1.20x60, cajon y una gaveta , color caoba negro	5,000.00
123	1241-1000-00223-000	Escritorio	Secretarial linea ejecutiva de 1.20x60, cajon y una gaveta , color caoba negro	5,000.00
124	1241-1000-00248-000	Escritorio	Secretarial linea ejecutiva de 1.20x60, cajon y una gaveta , color caoba negro	3,527.31
125	1241-1000-00249-000	Escritorio	Secretarial linea ejecutiva de 1.20x60, cajon y una gaveta , color caoba negro	3,527.32
126	1241-1000-00250-000	Escritorio	Secretarial linea ejecutiva de 1.20x60, cajon y una gaveta , color caoba negro	3,527.32
127	1241-1000-00251-000	Escritorio	Secretarial linea ejecutiva de 1.20x60, cajon y una gaveta , color caoba negro	3,527.31
128	1241-1000-00252-000	Escritorio	Secretarial linea ejecutiva de 1.20x60, cajon y una gaveta , color caoba negro	3,527.31
129	1241-1000-00253-000	Escritorio	Secretarial linea ejecutiva de 1.20x60, cajon y una gaveta , color caoba negro	3,527.31
130	1241-1000-00254-000	Escritorio	Secretarial linea ejecutiva de 1.20x60, cajon y una gaveta , color caoba negro	3,527.31
131	1241-1000-00255-000	Escritorio	Secretarial linea ejecutiva de 1.20x60, cajon y una gaveta , color caoba negro	3,527.31
132	1241-1000-00256-000	Escritorio	Secretarial linea ejecutiva de 1.20x60, cajon y una gaveta , color caoba negro	3,527.31

	Código	Descripción del Bien		Valor en Libros	
	BIENES MUEBLES				
	133	1241-1000-00257-000	Archivero	3 gavetas, vertical, color caoba negro	3,875.30
	134	1241-1000-00258-000	Archivero	3 gavetas, vertical, color caoba negro	3,875.30
	135	1241-1000-00259-000	Archivero	3 gavetas, vertical, color caoba negro	3,875.30
	136	1241-1000-00299-000	Mesa plegable	1.8	800.00
	137	1241-1000-00300-000	Mesa plegable	Portafolio	1,600.00
	138	1241-1000-00301-000	Mesa plegable	Portafolio	1,600.00
	139	1241-1000-00302-000	Silla fija chica		1,500.00
	140	1241-1000-00303-000	Silla fija chica		1,500.00
	141	1241-1000-00304-000	Silla fija chica		1,500.00
	142	1241-1000-00305-000	Silla fija chica		1,500.00
	143	1241-1000-00306-000	Silla fija chica		1,500.00
	144	1241-1000-00307-000	Silla fija chica		1,500.00
	145	1241-1000-00308-000	Silla fija chica		1,500.00
	146	1241-1000-00309-000	Silla fija chica		1,500.00
	147	1241-1000-00310-000	Escritorio Ejecutivo		7,499.96
	148	1241-1000-00311-000	Mesa plegable	Portafolio	1,600.00
	149	1241-1000-00312-000	Silla fija chica		1,500.00
	153	1241-1000-00313-000	Escritorio secretarial	Un cajon una gaveta	3,364.00
	154	1241-1000-00314-000	Escritorio secretarial	Un cajon una gaveta	3,364.00
	155	1241-1000-00315-000	Escritorio secretarial	Un cajon una gaveta	3,364.00
	156	1241-1000-00316-000	3 Sillones	Sillon semiejecutivos mod E-50Negros	5,498.40
	157	1241-1000-00317-000	Archivero	Vertical de 3 gavetas color	4,309.60
	158	1241-1000-00318-000	ARCHIVERO CON 2 GAVETAS	ARCHIVERO CON 2 GAVETAS PAPELERAS (CAJONES) Y 1 GAVETA ARCHIVADORA CON	2,958.00
	159	1241-1000-00318-000 1	ARCHIVERO CON 2 GAVETAS	ARCHIVERO CON 2 GAVETAS PAPELERAS (CAJONES) Y 1 GAVETA ARCHIVADORA CON	2,958.00
	160	1241-1000-00318-000 10	ARCHIVERO CON 2 GAVETAS	ARCHIVERO CON 2 GAVETAS PAPELERAS (CAJONES) Y 1 GAVETA ARCHIVADORA CON	2,958.00
	161	1241-1000-00318-000 11	ARCHIVERO CON 2 GAVETAS	ARCHIVERO CON 2 GAVETAS PAPELERAS (CAJONES) Y 1 GAVETA ARCHIVADORA CON	2,958.00
	162	1241-1000-00318-000 12	ARCHIVERO CON 2 GAVETAS	ARCHIVERO CON 2 GAVETAS PAPELERAS (CAJONES) Y 1 GAVETA ARCHIVADORA CON	2,958.00
	163	1241-1000-00318-000 13	ARCHIVERO CON 2 GAVETAS	ARCHIVERO CON 2 GAVETAS PAPELERAS (CAJONES) Y 1 GAVETA ARCHIVADORA CON	2,958.00
	164	1241-1000-00318-000 14	ARCHIVERO CON 2 GAVETAS	ARCHIVERO CON 2 GAVETAS PAPELERAS (CAJONES) Y 1 GAVETA ARCHIVADORA CON	2,958.00
	165	1241-1000-00318-000 15	ARCHIVERO CON 2 GAVETAS	ARCHIVERO CON 2 GAVETAS PAPELERAS (CAJONES) Y 1 GAVETA ARCHIVADORA CON	2,958.00
	166	1241-1000-00318-000 2	ARCHIVERO CON 2 GAVETAS	ARCHIVERO CON 2 GAVETAS PAPELERAS (CAJONES) Y 1 GAVETA ARCHIVADORA CON	2,958.00
	167	1241-1000-00318-000 3	ARCHIVERO CON 2 GAVETAS	ARCHIVERO CON 2 GAVETAS PAPELERAS (CAJONES) Y 1 GAVETA ARCHIVADORA CON	2,958.00
	168	1241-1000-00318-000 4	ARCHIVERO CON 2 GAVETAS	ARCHIVERO CON 2 GAVETAS PAPELERAS (CAJONES) Y 1 GAVETA ARCHIVADORA CON	2,958.00
	169	1241-1000-00318-000 5	ARCHIVERO CON 2 GAVETAS	ARCHIVERO CON 2 GAVETAS PAPELERAS (CAJONES) Y 1 GAVETA ARCHIVADORA CON	2,958.00
	170	1241-1000-00318-000 6	ARCHIVERO CON 2 GAVETAS	ARCHIVERO CON 2 GAVETAS PAPELERAS (CAJONES) Y 1 GAVETA ARCHIVADORA CON	2,958.00
	171	1241-1000-00318-000 7	ARCHIVERO CON 2 GAVETAS	ARCHIVERO CON 2 GAVETAS PAPELERAS (CAJONES) Y 1 GAVETA ARCHIVADORA CON	2,958.00
	172	1241-1000-00318-000 8	ARCHIVERO CON 2 GAVETAS	ARCHIVERO CON 2 GAVETAS PAPELERAS (CAJONES) Y 1 GAVETA ARCHIVADORA CON	2,958.00
	173	1241-1000-00318-000 9	ARCHIVERO CON 2 GAVETAS	ARCHIVERO CON 2 GAVETAS PAPELERAS (CAJONES) Y 1 GAVETA ARCHIVADORA CON	2,958.00
	174	1241-1000-00319-00 1	ARCHIVERO CON 4 GAVETAS	ARCHIVERO DE MADERA AGLOMERADA CON 4 GAVETAS EN TAMAÑO OFICIO CON	3,915.00
	175	1241-1000-00319-000	ARCHIVERO CON 4 GAVETAS	ARCHIVERO DE MADERA AGLOMERADA CON 4 GAVETAS EN TAMAÑO OFICIO CON	3,915.00
	176	1241-1000-00319-000 2	ARCHIVERO CON 4 GAVETAS	ARCHIVERO DE MADERA AGLOMERADA CON 4 GAVETAS EN TAMAÑO OFICIO CON	3,915.00
	177	1241-1000-00319-000 3	ARCHIVERO CON 4 GAVETAS	ARCHIVERO DE MADERA AGLOMERADA CON 4 GAVETAS EN TAMAÑO OFICIO CON	3,915.00
	178	1241-1000-00319-000 4	ARCHIVERO CON 4 GAVETAS	ARCHIVERO DE MADERA AGLOMERADA CON 4 GAVETAS EN TAMAÑO OFICIO CON	3,915.00
	179	1241-1000-00319-000 5	ARCHIVERO CON 4 GAVETAS	ARCHIVERO DE MADERA AGLOMERADA CON 4 GAVETAS EN TAMAÑO OFICIO CON	3,915.00
	180	1241-1000-00319-000 6	ARCHIVERO CON 4 GAVETAS	ARCHIVERO DE MADERA AGLOMERADA CON 4 GAVETAS EN TAMAÑO OFICIO CON	3,915.00
	181	1241-1000-00319-000 7	ARCHIVERO CON 4 GAVETAS	ARCHIVERO DE MADERA AGLOMERADA CON 4 GAVETAS EN TAMAÑO OFICIO CON	3,915.00
	182	1241-1000-00319-000 8	ARCHIVERO CON 4 GAVETAS	ARCHIVERO DE MADERA AGLOMERADA CON 4 GAVETAS EN TAMAÑO OFICIO CON	3,915.00
	183	1241-1000-00319-000 9	ARCHIVERO CON 4 GAVETAS	ARCHIVERO DE MADERA AGLOMERADA CON 4 GAVETAS EN TAMAÑO OFICIO CON	3,915.00
	184	1241-1000-00320-000	CONJUNTO SECRETARIAL EN "L"	CONJ. SECRETARIAL EN "L" QUE CONSTA DE MESA BALA CON CUBIERTA TIPO BALA Y PATA	4,640.00
	185	1241-1000-00321-000	LIBRERO	LIBRERO CON 2 PUERTAS COMPLETAS FABRICADO EL CUERPO EN MELAMINA DE 28	4,408.00
	186	1241-1000-00322-000	MESA DE TRABAJO RECTANGULAR	MESA DE TRABAJO RECTANGULAR FABRICADO EN MELAMINA DE 28 MM DE ESPESOR EN	2,320.00
	187	1241-1000-00324-000	CONJUNTO SECRETARIAL E "L"	CONJUNTO SECRETARIAL EN "L" CUBERTA TIPO BALA " CONSTA DE MESA BALA Y PATA	4,872.00
	188	1241-1000-00323-000 1	Mesa Redonda	de junta	2,407.00

	Código	Descripción del Bien	Valor en Libros
	BIENES MUEBLES		
189	1241-1000-00323-000 2	Mesa Redonda de junta	2,407.00
190	1241-1000-00323-000 3	Mesa Redonda de junta	2,407.00
191	1241-1000-00323-000 4	Mesa Redonda de junta	2,407.00
192	1241-1000-00325-000 1	SILLA DE VISITA SILLA DE VISITA CON ESTRUCTURA METALICA CON 4 PATAS FIJAS, TIPO MULTIUSOS, LA	632.20
193	1241-1000-00325-000 10	SILLA DE VISITA SILLA DE VISITA CON ESTRUCTURA METALICA CON 4 PATAS FIJAS, TIPO MULTIUSOS, LA	632.20
194	1241-1000-00325-000 11	SILLA DE VISITA SILLA DE VISITA CON ESTRUCTURA METALICA CON 4 PATAS FIJAS, TIPO MULTIUSOS, LA	632.20
195	1241-1000-00325-000 12	SILLA DE VISITA SILLA DE VISITA CON ESTRUCTURA METALICA CON 4 PATAS FIJAS, TIPO MULTIUSOS, LA	632.20
196	1241-1000-00325-000 13	SILLA DE VISITA SILLA DE VISITA CON ESTRUCTURA METALICA CON 4 PATAS FIJAS, TIPO MULTIUSOS, LA	632.20
197	1241-1000-00325-000 14	SILLA DE VISITA SILLA DE VISITA CON ESTRUCTURA METALICA CON 4 PATAS FIJAS, TIPO MULTIUSOS, LA	632.20
198	1241-1000-00325-000 15	SILLA DE VISITA SILLA DE VISITA CON ESTRUCTURA METALICA CON 4 PATAS FIJAS, TIPO MULTIUSOS, LA	632.20
199	1241-1000-00325-000 16	SILLA DE VISITA SILLA DE VISITA CON ESTRUCTURA METALICA CON 4 PATAS FIJAS, TIPO MULTIUSOS, LA	632.20
200	1241-1000-00325-000 17	SILLA DE VISITA SILLA DE VISITA CON ESTRUCTURA METALICA CON 4 PATAS FIJAS, TIPO MULTIUSOS, LA	632.20
201	1241-1000-00325-000 18	SILLA DE VISITA SILLA DE VISITA CON ESTRUCTURA METALICA CON 4 PATAS FIJAS, TIPO MULTIUSOS, LA	632.20
202	1241-1000-00325-000 19	SILLA DE VISITA SILLA DE VISITA CON ESTRUCTURA METALICA CON 4 PATAS FIJAS, TIPO MULTIUSOS, LA	632.20
203	1241-1000-00325-000 2	SILLA DE VISITA SILLA DE VISITA CON ESTRUCTURA METALICA CON 4 PATAS FIJAS, TIPO MULTIUSOS, LA	632.20
204	1241-1000-00325-000 20	SILLA DE VISITA SILLA DE VISITA CON ESTRUCTURA METALICA CON 4 PATAS FIJAS, TIPO MULTIUSOS, LA	632.20
205	1241-1000-00325-000 3	SILLA DE VISITA SILLA DE VISITA CON ESTRUCTURA METALICA CON 4 PATAS FIJAS, TIPO MULTIUSOS, LA	632.20
206	1241-1000-00325-000 4	SILLA DE VISITA SILLA DE VISITA CON ESTRUCTURA METALICA CON 4 PATAS FIJAS, TIPO MULTIUSOS, LA	632.20
207	1241-1000-00325-000 5	SILLA DE VISITA SILLA DE VISITA CON ESTRUCTURA METALICA CON 4 PATAS FIJAS, TIPO MULTIUSOS, LA	632.20
208	1241-1000-00325-000 6	SILLA DE VISITA SILLA DE VISITA CON ESTRUCTURA METALICA CON 4 PATAS FIJAS, TIPO MULTIUSOS, LA	632.20
209	1241-1000-00325-000 7	SILLA DE VISITA SILLA DE VISITA CON ESTRUCTURA METALICA CON 4 PATAS FIJAS, TIPO MULTIUSOS, LA	632.20
210	1241-1000-00325-000 8	SILLA DE VISITA SILLA DE VISITA CON ESTRUCTURA METALICA CON 4 PATAS FIJAS, TIPO MULTIUSOS, LA	632.20
211	1241-1000-00325-000 9	SILLA DE VISITA SILLA DE VISITA CON ESTRUCTURA METALICA CON 4 PATAS FIJAS, TIPO MULTIUSOS, LA	632.20
212	1241-1000-00326-000 5	SILLON SEMIEJECUTIVO SILLON SEMIEJECUTIVO CON BASE ESTRELLA DE 5 PUNTAS Y DE 24" DE DIAMETRO CON	2,876.80
213	1241-1000-00326-000	SILLON SEMIEJECUTIVO SILLON SEMIEJECUTIVO CON BASE ESTRELLA DE 5 PUNTAS Y DE 24" DE DIAMETRO CON	2,876.80
214	1241-1000-00326-000 1	SILLON SEMIEJECUTIVO SILLON SEMIEJECUTIVO CON BASE ESTRELLA DE 5 PUNTAS Y DE 24" DE DIAMETRO CON	2,876.80
215	1241-1000-00326-000 10	SILLON SEMIEJECUTIVO SILLON SEMIEJECUTIVO CON BASE ESTRELLA DE 5 PUNTAS Y DE 24" DE DIAMETRO CON	2,876.80
216	1241-1000-00326-000 11	SILLON SEMIEJECUTIVO SILLON SEMIEJECUTIVO CON BASE ESTRELLA DE 5 PUNTAS Y DE 24" DE DIAMETRO CON	2,876.80
217	1241-1000-00326-000 12	SILLON SEMIEJECUTIVO SILLON SEMIEJECUTIVO CON BASE ESTRELLA DE 5 PUNTAS Y DE 24" DE DIAMETRO CON	2,876.80
218	1241-1000-00326-000 13	SILLON SEMIEJECUTIVO SILLON SEMIEJECUTIVO CON BASE ESTRELLA DE 5 PUNTAS Y DE 24" DE DIAMETRO CON	2,876.80
291	1241-1000-00326-00'0 14	SILLON SEMIEJECUTIVO SILLON SEMIEJECUTIVO CON BASE ESTRELLA DE 5 PUNTAS Y DE 24" DE DIAMETRO CON	2,876.80
220	1241-1000-00326-000 15	SILLON SEMIEJECUTIVO SILLON SEMIEJECUTIVO CON BASE ESTRELLA DE 5 PUNTAS Y DE 24" DE DIAMETRO CON	2,876.80
221	1241-1000-00326-000 16	SILLON SEMIEJECUTIVO SILLON SEMIEJECUTIVO CON BASE ESTRELLA DE 5 PUNTAS Y DE 24" DE DIAMETRO CON	2,876.80
222	1241-1000-00326-000 17	SILLON SEMIEJECUTIVO SILLON SEMIEJECUTIVO CON BASE ESTRELLA DE 5 PUNTAS Y DE 24" DE DIAMETRO CON	2,876.80
223	1241-1000-00326-000 18	SILLON SEMIEJECUTIVO SILLON SEMIEJECUTIVO CON BASE ESTRELLA DE 5 PUNTAS Y DE 24" DE DIAMETRO CON	2,876.80
224	1241-1000-00326-000 19	SILLON SEMIEJECUTIVO SILLON SEMIEJECUTIVO CON BASE ESTRELLA DE 5 PUNTAS Y DE 24" DE DIAMETRO CON	2,876.80
225	1241-1000-00326-000 2	SILLON SEMIEJECUTIVO SILLON SEMIEJECUTIVO CON BASE ESTRELLA DE 5 PUNTAS Y DE 24" DE DIAMETRO CON	2,876.80
226	1241-1000-00326-000 3	SILLON SEMIEJECUTIVO SILLON SEMIEJECUTIVO CON BASE ESTRELLA DE 5 PUNTAS Y DE 24" DE DIAMETRO CON	2,876.80
227	1241-1000-00326-000 4	SILLON SEMIEJECUTIVO SILLON SEMIEJECUTIVO CON BASE ESTRELLA DE 5 PUNTAS Y DE 24" DE DIAMETRO CON	2,876.80
228	1241-1000-00326-000 6	SILLON SEMIEJECUTIVO SILLON SEMIEJECUTIVO CON BASE ESTRELLA DE 5 PUNTAS Y DE 24" DE DIAMETRO CON	2,876.80
229	1241-1000-00326-000 7	SILLON SEMIEJECUTIVO SILLON SEMIEJECUTIVO CON BASE ESTRELLA DE 5 PUNTAS Y DE 24" DE DIAMETRO CON	2,876.80
230	1241-1000-00326-000 8	SILLON SEMIEJECUTIVO SILLON SEMIEJECUTIVO CON BASE ESTRELLA DE 5 PUNTAS Y DE 24" DE DIAMETRO CON	2,876.80
231	1241-1000-00326-000 9	SILLON SEMIEJECUTIVO SILLON SEMIEJECUTIVO CON BASE ESTRELLA DE 5 PUNTAS Y DE 24" DE DIAMETRO CON	2,876.80
232	1241-1000-00327-000	SILLA PLEGABLE-SILLA TIPO BANQUETERA CON ESTRUCTURA CROMADA FAB EN TUUBO	365.40
233	1241-1000-00327-000 1	SILLA PLEGABLE-SILLA TIPO BANQUETERA CON ESTRUCTURA CROMADA FAB EN TUUBO	365.40

	Código	Descripción del Bien	Valor en Libros	
	BIENES MUEBLES			
234	1241-1000-00327-000 10	SILLA PLEGABLE	SILLA PLEGABLE-SILLA TIPO BANQUETERA CON ESTRUCTURA CROMADA FAB EN TUUBO	365.40
235	1241-1000-00327-000 100	SILLA PLEGABLE	SILLA PLEGABLE-SILLA TIPO BANQUETERA CON ESTRUCTURA CROMADA FAB EN TUUBO	365.40
236	1241-1000-00327-000 101	SILLA PLEGABLE	SILLA PLEGABLE-SILLA TIPO BANQUETERA CON ESTRUCTURA CROMADA FAB EN TUUBO	365.40
237	1241-1000-00327-000 102	SILLA PLEGABLE	SILLA PLEGABLE-SILLA TIPO BANQUETERA CON ESTRUCTURA CROMADA FAB EN TUUBO	365.40
238	1241-1000-00327-000 103	SILLA PLEGABLE	SILLA PLEGABLE-SILLA TIPO BANQUETERA CON ESTRUCTURA CROMADA FAB EN TUUBO	365.40
239	1241-1000-00327-000 104	SILLA PLEGABLE	SILLA PLEGABLE-SILLA TIPO BANQUETERA CON ESTRUCTURA CROMADA FAB EN TUUBO	365.40
240	1241-1000-00327-000 105	SILLA PLEGABLE	SILLA PLEGABLE-SILLA TIPO BANQUETERA CON ESTRUCTURA CROMADA FAB EN TUUBO	365.40
241	1241-1000-00327-000 106	SILLA PLEGABLE	SILLA PLEGABLE-SILLA TIPO BANQUETERA CON ESTRUCTURA CROMADA FAB EN TUUBO	365.40
242	1241-1000-00327-000 107	SILLA PLEGABLE	SILLA PLEGABLE-SILLA TIPO BANQUETERA CON ESTRUCTURA CROMADA FAB EN TUUBO	365.40
243	1241-1000-00327-000 108	SILLA PLEGABLE	SILLA PLEGABLE-SILLA TIPO BANQUETERA CON ESTRUCTURA CROMADA FAB EN TUUBO	365.40
244	1241-1000-00327-000 109	SILLA PLEGABLE	SILLA PLEGABLE-SILLA TIPO BANQUETERA CON ESTRUCTURA CROMADA FAB EN TUUBO	365.40
245	1241-1000-00327-000 11	SILLA PLEGABLE	SILLA PLEGABLE-SILLA TIPO BANQUETERA CON ESTRUCTURA CROMADA FAB EN TUUBO	365.40
246	1241-1000-00327-000 110	SILLA PLEGABLE	SILLA PLEGABLE-SILLA TIPO BANQUETERA CON ESTRUCTURA CROMADA FAB EN TUUBO	365.40
247	1241-1000-00327-000 111	SILLA PLEGABLE	SILLA PLEGABLE-SILLA TIPO BANQUETERA CON ESTRUCTURA CROMADA FAB EN TUUBO	365.40
248	1241-1000-00327-000 112	SILLA PLEGABLE	SILLA PLEGABLE-SILLA TIPO BANQUETERA CON ESTRUCTURA CROMADA FAB EN TUUBO	365.40
249	1241-1000-00327-000 113	SILLA PLEGABLE	SILLA PLEGABLE-SILLA TIPO BANQUETERA CON ESTRUCTURA CROMADA FAB EN TUUBO	365.40
250	1241-1000-00327-000 114	SILLA PLEGABLE	SILLA PLEGABLE-SILLA TIPO BANQUETERA CON ESTRUCTURA CROMADA FAB EN TUUBO	365.40
251	1241-1000-00327-000 115	SILLA PLEGABLE	SILLA PLEGABLE-SILLA TIPO BANQUETERA CON ESTRUCTURA CROMADA FAB EN TUUBO	365.40
252	1241-1000-00327-000 116	SILLA PLEGABLE	SILLA PLEGABLE-SILLA TIPO BANQUETERA CON ESTRUCTURA CROMADA FAB EN TUUBO	365.40
253	1241-1000-00327-000 117	SILLA PLEGABLE	SILLA PLEGABLE-SILLA TIPO BANQUETERA CON ESTRUCTURA CROMADA FAB EN TUUBO	365.40
254	1241-1000-00327-000 118	SILLA PLEGABLE	SILLA PLEGABLE-SILLA TIPO BANQUETERA CON ESTRUCTURA CROMADA FAB EN TUUBO	365.40
255	1241-1000-00327-000 119	SILLA PLEGABLE	SILLA PLEGABLE-SILLA TIPO BANQUETERA CON ESTRUCTURA CROMADA FAB EN TUUBO	365.40
256	1241-1000-00327-000 12	SILLA PLEGABLE	SILLA PLEGABLE-SILLA TIPO BANQUETERA CON ESTRUCTURA CROMADA FAB EN TUUBO	365.40
257	1241-1000-00327-000 120	SILLA PLEGABLE	SILLA PLEGABLE-SILLA TIPO BANQUETERA CON ESTRUCTURA CROMADA FAB EN TUUBO	365.40
258	1241-1000-00327-000 121	SILLA PLEGABLE	SILLA PLEGABLE-SILLA TIPO BANQUETERA CON ESTRUCTURA CROMADA FAB EN TUUBO	365.40
259	1241-1000-00327-000 123	SILLA PLEGABLE	SILLA PLEGABLE-SILLA TIPO BANQUETERA CON ESTRUCTURA CROMADA FAB EN TUUBO	365.40
260	1241-1000-00327-000 124	SILLA PLEGABLE	SILLA PLEGABLE-SILLA TIPO BANQUETERA CON ESTRUCTURA CROMADA FAB EN TUUBO	365.40
261	1241-1000-00327-000 125	SILLA PLEGABLE	SILLA PLEGABLE-SILLA TIPO BANQUETERA CON ESTRUCTURA CROMADA FAB EN TUUBO	365.40
2662	1241-1000-00327-000 126	SILLA PLEGABLE	SILLA PLEGABLE-SILLA TIPO BANQUETERA CON ESTRUCTURA CROMADA FAB EN TUUBO	365.40
263	1241-1000-00327-000 127	SILLA PLEGABLE	SILLA PLEGABLE-SILLA TIPO BANQUETERA CON ESTRUCTURA CROMADA FAB EN TUUBO	365.40
264	1241-1000-00327-000 128	SILLA PLEGABLE	SILLA PLEGABLE-SILLA TIPO BANQUETERA CON ESTRUCTURA CROMADA FAB EN TUUBO	365.40
265	1241-1000-00327-000 129	SILLA PLEGABLE	SILLA PLEGABLE-SILLA TIPO BANQUETERA CON ESTRUCTURA CROMADA FAB EN TUUBO CUADRADO CALIBRE 18, CON ASIENTO REFORZADO CON 2 SOLERAS DE X 8" CON ASIENTO Y RESPALDO TAPIZADO EN VINIL COLOR NEGRO MODELO SIPLEGIB8NE MARCA MUEBLES ROAL	365.40
266	1241-1000-00327-000 13	SILLA PLEGABLE	SILLA PLEGABLE-SILLA TIPO BANQUETERA CON ESTRUCTURA CROMADA FAB EN TUUBO CUADRADO CALIBRE 18, CON ASIENTO REFORZADO CON 2 SOLERAS DE X 8" CON ASIENTO Y RESPALDO TAPIZADO EN VINIL COLOR NEGRO MODELO SIPLEGIB8NE MARCA MUEBLES ROAL	365.40
267	1241-1000-00327-000 130	SILLA PLEGABLE	SILLA PLEGABLE-SILLA TIPO BANQUETERA CON ESTRUCTURA CROMADA FAB EN TUUBO CUADRADO CALIBRE 18, CON ASIENTO REFORZADO CON 2 SOLERAS DE X 8" CON ASIENTO Y RESPALDO TAPIZADO EN VINIL COLOR NEGRO MODELO SIPLEGIB8NE MARCA MUEBLES ROAL	365.40

	Código	Descripción del Bien		Valor en Libros	
	<i>BIENES MUEBLES</i>				
	268	1241-1000-00327-000 131	SILLA PLEGABLE	SILLA PLEGABLE-SILLA TIPO BANQUETERA CON ESTRUCTURA CROMADA FAB EN TUUBO CUADRADO CALIBRE 18, CON ASIENTO REFORZADO CON 2 SOLERAS DE X 8" CON ASIENTO Y RESPALDO TAPIZADO EN VINIL COLOR NEGRO MODELO SIPLEGIB8NE MARCA MUEBLES ROAL	365.40
	269	1241-1000-00327-000 132	SILLA PLEGABLE	SILLA PLEGABLE-SILLA TIPO BANQUETERA CON ESTRUCTURA CROMADA FAB EN TUUBO CUADRADO CALIBRE 18, CON ASIENTO REFORZADO CON 2 SOLERAS DE X 8" CON ASIENTO Y RESPALDO TAPIZADO EN VINIL COLOR NEGRO MODELO SIPLEGIB8NE MARCA MUEBLES ROAL	365.40
	270	1241-1000-00327-000 133	SILLA PLEGABLE	SILLA PLEGABLE-SILLA TIPO BANQUETERA CON ESTRUCTURA CROMADA FAB EN TUUBO CUADRADO CALIBRE 18, CON ASIENTO REFORZADO CON 2 SOLERAS DE X 8" CON ASIENTO Y RESPALDO TAPIZADO EN VINIL COLOR NEGRO MODELO SIPLEGIB8NE MARCA MUEBLES ROAL	365.40
	271	1241-1000-00327-000 134	SILLA PLEGABLE	SILLA PLEGABLE-SILLA TIPO BANQUETERA CON ESTRUCTURA CROMADA FAB EN TUUBO CUADRADO CALIBRE 18, CON ASIENTO REFORZADO CON 2 SOLERAS DE X 8" CON ASIENTO Y RESPALDO TAPIZADO EN VINIL COLOR NEGRO MODELO SIPLEGIB8NE MARCA MUEBLES ROAL	365.40
	272	1241-1000-00327-000 135	SILLA PLEGABLE	SILLA PLEGABLE-SILLA TIPO BANQUETERA CON ESTRUCTURA CROMADA FAB EN TUUBO CUADRADO CALIBRE 18, CON ASIENTO REFORZADO CON 2 SOLERAS DE X 8" CON ASIENTO Y RESPALDO TAPIZADO EN VINIL COLOR NEGRO MODELO SIPLEGIB8NE MARCA MUEBLES ROAL	365.40
	273	1241-1000-00327-000 136	SILLA PLEGABLE	SILLA PLEGABLE-SILLA TIPO BANQUETERA CON ESTRUCTURA CROMADA FAB EN TUUBO CUADRADO CALIBRE 18, CON ASIENTO REFORZADO CON 2 SOLERAS DE X 8" CON ASIENTO Y RESPALDO TAPIZADO EN VINIL COLOR NEGRO MODELO SIPLEGIB8NE MARCA MUEBLES ROAL	365.40
	274	1241-1000-00327-000 137	SILLA PLEGABLE	SILLA PLEGABLE-SILLA TIPO BANQUETERA CON ESTRUCTURA CROMADA FAB EN TUUBO CUADRADO CALIBRE 18, CON ASIENTO REFORZADO CON 2 SOLERAS DE X 8" CON ASIENTO Y RESPALDO TAPIZADO EN VINIL COLOR NEGRO MODELO SIPLEGIB8NE MARCA MUEBLES ROAL	365.40
	275	1241-1000-00327-000 138	SILLA PLEGABLE	SILLA PLEGABLE-SILLA TIPO BANQUETERA CON ESTRUCTURA CROMADA FAB EN TUUBO CUADRADO CALIBRE 18, CON ASIENTO REFORZADO CON 2 SOLERAS DE X 8" CON ASIENTO Y RESPALDO TAPIZADO EN VINIL COLOR NEGRO MODELO SIPLEGIB8NE MARCA MUEBLES ROAL	365.40
	276	1241-1000-00327-000 139	SILLA PLEGABLE	SILLA PLEGABLE-SILLA TIPO BANQUETERA CON ESTRUCTURA CROMADA FAB EN TUUBO CUADRADO CALIBRE 18, CON ASIENTO REFORZADO CON 2 SOLERAS DE X 8" CON ASIENTO Y RESPALDO TAPIZADO EN VINIL COLOR NEGRO MODELO SIPLEGIB8NE MARCA MUEBLES ROAL	365.40
	277	1241-1000-00327-000 14	SILLA PLEGABLE	SILLA PLEGABLE-SILLA TIPO BANQUETERA CON ESTRUCTURA CROMADA FAB EN TUUBO CUADRADO CALIBRE 18, CON ASIENTO REFORZADO CON 2 SOLERAS DE X 8" CON ASIENTO Y RESPALDO TAPIZADO EN VINIL COLOR NEGRO MODELO SIPLEGIB8NE MARCA MUEBLES ROAL	365.40

	Código	Descripción del Bien		Valor en Libros
	<i>BIENES MUEBLES</i>			
278	1241-1000-00327-000 15	SILLA PLEGABLE	SILLA PLEGABLE-SILLA TIPO BANQUETERA CON ESTRUCTURA CROMADA FAB EN TUUBO CUADRADO CALIBRE 18, CON ASIENTO REFORZADO CON 2 SOLERAS DE X 8" CON ASIENTO Y RESPALDO TAPIZADO EN VINIL COLOR NEGRO MODELO SIPLEGIB8NE MARCA MUEBLES ROAL	365.40
279	1241-1000-00327-000 16	SILLA PLEGABLE	SILLA PLEGABLE-SILLA TIPO BANQUETERA CON ESTRUCTURA CROMADA FAB EN TUUBO CUADRADO CALIBRE 18, CON ASIENTO REFORZADO CON 2 SOLERAS DE X 8" CON ASIENTO Y RESPALDO TAPIZADO EN VINIL COLOR NEGRO MODELO SIPLEGIB8NE MARCA MUEBLES ROAL	365.40
280	1241-1000-00327-000 17	SILLA PLEGABLE	SILLA PLEGABLE-SILLA TIPO BANQUETERA CON ESTRUCTURA CROMADA FAB EN TUUBO CUADRADO CALIBRE 18, CON ASIENTO REFORZADO CON 2 SOLERAS DE X 8" CON ASIENTO Y RESPALDO TAPIZADO EN VINIL COLOR NEGRO MODELO SIPLEGIB8NE MARCA MUEBLES ROAL	365.40
281	1241-1000-00327-000 18	SILLA PLEGABLE	SILLA PLEGABLE-SILLA TIPO BANQUETERA CON ESTRUCTURA CROMADA FAB EN TUUBO CUADRADO CALIBRE 18, CON ASIENTO REFORZADO CON 2 SOLERAS DE X 8" CON ASIENTO Y RESPALDO TAPIZADO EN VINIL COLOR NEGRO MODELO SIPLEGIB8NE MARCA MUEBLES ROAL	365.40
282	1241-1000-00327-000 19	SILLA PLEGABLE	SILLA PLEGABLE-SILLA TIPO BANQUETERA CON ESTRUCTURA CROMADA FAB EN TUUBO CUADRADO CALIBRE 18, CON ASIENTO REFORZADO CON 2 SOLERAS DE X 8" CON ASIENTO Y RESPALDO TAPIZADO EN VINIL COLOR NEGRO MODELO SIPLEGIB8NE MARCA MUEBLES ROAL	365.40
283	1241-1000-00327-000 2	SILLA PLEGABLE	SILLA PLEGABLE-SILLA TIPO BANQUETERA CON ESTRUCTURA CROMADA FAB EN TUUBO CUADRADO CALIBRE 18, CON ASIENTO REFORZADO CON 2 SOLERAS DE X 8" CON ASIENTO Y RESPALDO TAPIZADO EN VINIL COLOR NEGRO MODELO SIPLEGIB8NE MARCA MUEBLES ROAL	365.40
284	1241-1000-00327-000 20	SILLA PLEGABLE	SILLA PLEGABLE-SILLA TIPO BANQUETERA CON ESTRUCTURA CROMADA FAB EN TUUBO CUADRADO CALIBRE 18, CON ASIENTO REFORZADO CON 2 SOLERAS DE X 8" CON ASIENTO Y RESPALDO TAPIZADO EN VINIL COLOR NEGRO MODELO SIPLEGIB8NE MARCA MUEBLES ROAL	365.40
285	1241-1000-00327-000 21	SILLA PLEGABLE	SILLA PLEGABLE-SILLA TIPO BANQUETERA CON ESTRUCTURA CROMADA FAB EN TUUBO CUADRADO CALIBRE 18, CON ASIENTO REFORZADO CON 2 SOLERAS DE X 8" CON ASIENTO Y RESPALDO TAPIZADO EN VINIL COLOR NEGRO MODELO SIPLEGIB8NE MARCA MUEBLES ROAL	365.40
286	1241-1000-00327-000 22	SILLA PLEGABLE	SILLA PLEGABLE-SILLA TIPO BANQUETERA CON ESTRUCTURA CROMADA FAB EN TUUBO CUADRADO CALIBRE 18, CON ASIENTO REFORZADO CON 2 SOLERAS DE X 8" CON ASIENTO Y RESPALDO TAPIZADO EN VINIL COLOR NEGRO MODELO SIPLEGIB8NE MARCA MUEBLES ROAL	365.40
287	1241-1000-00327-000 23	SILLA PLEGABLE	SILLA PLEGABLE-SILLA TIPO BANQUETERA CON ESTRUCTURA CROMADA FAB EN TUUBO CUADRADO CALIBRE 18, CON ASIENTO REFORZADO CON 2 SOLERAS DE X 8" CON ASIENTO Y RESPALDO TAPIZADO EN VINIL COLOR NEGRO MODELO SIPLEGIB8NE MARCA MUEBLES ROAL	365.40

	Código	Descripción del Bien		Valor en Libros	
	<i>BIENES MUEBLES</i>				
	288	1241-1000-00327-000 24	SILLA PLEGABLE	SILLA PLEGABLE-SILLA TIPO BANQUETERA CON ESTRUCTURA CROMADA FAB EN TUUBO CUADRADO CALIBRE 18, CON ASIENTO REFORZADO CON 2 SOLERAS DE X 8" CON ASIENTO Y RESPALDO TAPIZADO EN VINIL COLOR NEGRO MODELO SIPLEGIB8NE MARCA MUEBLES ROAL	365.40
	289	1241-1000-00327-000 25	SILLA PLEGABLE	SILLA PLEGABLE-SILLA TIPO BANQUETERA CON ESTRUCTURA CROMADA FAB EN TUUBO CUADRADO CALIBRE 18, CON ASIENTO REFORZADO CON 2 SOLERAS DE X 8" CON ASIENTO Y RESPALDO TAPIZADO EN VINIL COLOR NEGRO MODELO SIPLEGIB8NE MARCA MUEBLES ROAL	365.40
	290	1241-1000-00327-000 26	SILLA PLEGABLE	SILLA PLEGABLE-SILLA TIPO BANQUETERA CON ESTRUCTURA CROMADA FAB EN TUUBO CUADRADO CALIBRE 18, CON ASIENTO REFORZADO CON 2 SOLERAS DE X 8" CON ASIENTO Y RESPALDO TAPIZADO EN VINIL COLOR NEGRO MODELO SIPLEGIB8NE MARCA MUEBLES ROAL	365.40
	291	1241-1000-00327-000 27	SILLA PLEGABLE	SILLA PLEGABLE-SILLA TIPO BANQUETERA CON ESTRUCTURA CROMADA FAB EN TUUBO CUADRADO CALIBRE 18, CON ASIENTO REFORZADO CON 2 SOLERAS DE X 8" CON ASIENTO Y RESPALDO TAPIZADO EN VINIL COLOR NEGRO MODELO SIPLEGIB8NE MARCA MUEBLES ROAL	365.40
	292	1241-1000-00327-000 28	SILLA PLEGABLE	SILLA PLEGABLE-SILLA TIPO BANQUETERA CON ESTRUCTURA CROMADA FAB EN TUUBO CUADRADO CALIBRE 18, CON ASIENTO REFORZADO CON 2 SOLERAS DE X 8" CON ASIENTO Y RESPALDO TAPIZADO EN VINIL COLOR NEGRO MODELO SIPLEGIB8NE MARCA MUEBLES ROAL	365.40
	293	1241-1000-00327-000 29	SILLA PLEGABLE	SILLA PLEGABLE-SILLA TIPO BANQUETERA CON ESTRUCTURA CROMADA FAB EN TUUBO CUADRADO CALIBRE 18, CON ASIENTO REFORZADO CON 2 SOLERAS DE X 8" CON ASIENTO Y RESPALDO TAPIZADO EN VINIL COLOR NEGRO MODELO SIPLEGIB8NE MARCA MUEBLES ROAL	365.40
	294	1241-1000-00327-000 3	SILLA PLEGABLE	SILLA PLEGABLE-SILLA TIPO BANQUETERA CON ESTRUCTURA CROMADA FAB EN TUUBO CUADRADO CALIBRE 18, CON ASIENTO REFORZADO CON 2 SOLERAS DE X 8" CON ASIENTO Y RESPALDO TAPIZADO EN VINIL COLOR NEGRO MODELO SIPLEGIB8NE MARCA MUEBLES ROAL	365.40
	295	1241-1000-00327-000 30	SILLA PLEGABLE	SILLA PLEGABLE-SILLA TIPO BANQUETERA CON ESTRUCTURA CROMADA FAB EN TUUBO CUADRADO CALIBRE 18, CON ASIENTO REFORZADO CON 2 SOLERAS DE X 8" CON ASIENTO Y RESPALDO TAPIZADO EN VINIL COLOR NEGRO MODELO SIPLEGIB8NE MARCA MUEBLES ROAL	365.40
	296	1241-1000-00327-000 31	SILLA PLEGABLE	SILLA PLEGABLE-SILLA TIPO BANQUETERA CON ESTRUCTURA CROMADA FAB EN TUUBO CUADRADO CALIBRE 18, CON ASIENTO REFORZADO CON 2 SOLERAS DE X 8" CON ASIENTO Y RESPALDO TAPIZADO EN VINIL COLOR NEGRO MODELO SIPLEGIB8NE MARCA MUEBLES ROAL	365.40
	297	1241-1000-00327-000 32	SILLA PLEGABLE	SILLA PLEGABLE-SILLA TIPO BANQUETERA CON ESTRUCTURA CROMADA FAB EN TUUBO CUADRADO CALIBRE 18, CON ASIENTO REFORZADO CON 2 SOLERAS DE X 8" CON ASIENTO Y RESPALDO TAPIZADO EN VINIL COLOR NEGRO MODELO SIPLEGIB8NE MARCA MUEBLES ROAL	365.40

	Código	Descripción del Bien		Valor en Libros	
	BIENES MUEBLES				
	297	1241-1000-00327-000 33	SILLA PLEGABLE	SILLA PLEGABLE-SILLA TIPO BANQUETERA CON ESTRUCTURA CROMADA FAB EN TUUBO CUADRADO CALIBRE 18, CON ASIENTO REFORZADO CON 2 SOLERAS DE X 8" CON ASIENTO Y RESPALDO TAPIZADO EN VINIL COLOR NEGRO MODELO SIPLEGIB8NE MARCA MUEBLES ROAL	365.40
	299	1241-1000-00327-000 34	SILLA PLEGABLE	SILLA PLEGABLE-SILLA TIPO BANQUETERA CON ESTRUCTURA CROMADA FAB EN TUUBO CUADRADO CALIBRE 18, CON ASIENTO REFORZADO CON 2 SOLERAS DE X 8" CON ASIENTO Y RESPALDO TAPIZADO EN VINIL COLOR NEGRO MODELO SIPLEGIB8NE MARCA MUEBLES ROAL	365.40
	300	1241-1000-00327-000 35	SILLA PLEGABLE	SILLA PLEGABLE-SILLA TIPO BANQUETERA CON ESTRUCTURA CROMADA FAB EN TUUBO CUADRADO CALIBRE 18, CON ASIENTO REFORZADO CON 2 SOLERAS DE X 8" CON ASIENTO Y RESPALDO TAPIZADO EN VINIL COLOR NEGRO MODELO SIPLEGIB8NE MARCA MUEBLES ROAL	365.40
	301	1241-1000-00327-000 36	SILLA PLEGABLE	SILLA PLEGABLE-SILLA TIPO BANQUETERA CON ESTRUCTURA CROMADA FAB EN TUUBO CUADRADO CALIBRE 18, CON ASIENTO REFORZADO CON 2 SOLERAS DE X 8" CON ASIENTO Y RESPALDO TAPIZADO EN VINIL COLOR NEGRO MODELO SIPLEGIB8NE MARCA MUEBLES ROAL	365.40
	302	1241-1000-00327-000 37	SILLA PLEGABLE	SILLA PLEGABLE-SILLA TIPO BANQUETERA CON ESTRUCTURA CROMADA FAB EN TUUBO CUADRADO CALIBRE 18, CON ASIENTO REFORZADO CON 2 SOLERAS DE X 8" CON ASIENTO Y RESPALDO TAPIZADO EN VINIL COLOR NEGRO MODELO SIPLEGIB8NE MARCA MUEBLES ROAL	365.40
	303	1241-1000-00327-000 38	SILLA PLEGABLE	SILLA PLEGABLE-SILLA TIPO BANQUETERA CON ESTRUCTURA CROMADA FAB EN TUUBO CUADRADO CALIBRE 18, CON ASIENTO REFORZADO CON 2 SOLERAS DE X 8" CON ASIENTO Y RESPALDO TAPIZADO EN VINIL COLOR NEGRO MODELO SIPLEGIB8NE MARCA MUEBLES ROAL	365.40
	304	1241-1000-00327-000 39	SILLA PLEGABLE	SILLA PLEGABLE-SILLA TIPO BANQUETERA CON ESTRUCTURA CROMADA FAB EN TUUBO CUADRADO CALIBRE 18, CON ASIENTO REFORZADO CON 2 SOLERAS DE X 8" CON ASIENTO Y RESPALDO TAPIZADO EN VINIL COLOR NEGRO MODELO SIPLEGIB8NE MARCA MUEBLES ROAL	365.40
	305	1241-1000-00327-000 4	SILLA PLEGABLE	SILLA PLEGABLE-SILLA TIPO BANQUETERA CON ESTRUCTURA CROMADA FAB EN TUUBO CUADRADO CALIBRE 18, CON ASIENTO REFORZADO CON 2 SOLERAS DE X 8" CON ASIENTO Y RESPALDO TAPIZADO EN VINIL COLOR NEGRO MODELO SIPLEGIB8NE MARCA MUEBLES ROAL	365.40
	306	1241-1000-00327-000 40	SILLA PLEGABLE	SILLA PLEGABLE-SILLA TIPO BANQUETERA CON ESTRUCTURA CROMADA FAB EN TUUBO CUADRADO CALIBRE 18, CON ASIENTO REFORZADO CON 2 SOLERAS DE X 8" CON ASIENTO Y RESPALDO TAPIZADO EN VINIL COLOR NEGRO MODELO SIPLEGIB8NE MARCA MUEBLES ROAL	365.40
	307	1241-1000-00327-000 41	SILLA PLEGABLE	SILLA PLEGABLE-SILLA TIPO BANQUETERA CON ESTRUCTURA CROMADA FAB EN TUUBO CUADRADO CALIBRE 18, CON ASIENTO REFORZADO CON 2 SOLERAS DE X 8" CON ASIENTO Y RESPALDO TAPIZADO EN VINIL COLOR NEGRO MODELO SIPLEGIB8NE MARCA MUEBLES ROAL	365.40

	Código	Descripción del Bien		Valor en Libros	
	BIENES MUEBLES				
	308	1241-1000-00327-000 42	SILLA PLEGABLE	SILLA PLEGABLE-SILLA TIPO BANQUETERA CON ESTRUCTURA CROMADA FAB EN TUUBO CUADRADO CALIBRE 18, CON ASIENTO REFORZADO CON 2 SOLERAS DE X 8" CON ASIENTO Y RESPALDO TAPIZADO EN VINIL COLOR NEGRO MODELO SIPLEGIB8NE MARCA MUEBLES ROAL	365.40
	309	1241-1000-00327-000 43	SILLA PLEGABLE	SILLA PLEGABLE-SILLA TIPO BANQUETERA CON ESTRUCTURA CROMADA FAB EN TUUBO CUADRADO CALIBRE 18, CON ASIENTO REFORZADO CON 2 SOLERAS DE X 8" CON ASIENTO Y RESPALDO TAPIZADO EN VINIL COLOR NEGRO MODELO SIPLEGIB8NE MARCA MUEBLES ROAL	365.40
	310	1241-1000-00327-000 44	SILLA PLEGABLE	SILLA PLEGABLE-SILLA TIPO BANQUETERA CON ESTRUCTURA CROMADA FAB EN TUUBO CUADRADO CALIBRE 18, CON ASIENTO REFORZADO CON 2 SOLERAS DE X 8" CON ASIENTO Y RESPALDO TAPIZADO EN VINIL COLOR NEGRO MODELO SIPLEGIB8NE MARCA MUEBLES ROAL	365.40
	311	1241-1000-00327-000 45	SILLA PLEGABLE	SILLA PLEGABLE-SILLA TIPO BANQUETERA CON ESTRUCTURA CROMADA FAB EN TUUBO CUADRADO CALIBRE 18, CON ASIENTO REFORZADO CON 2 SOLERAS DE X 8" CON ASIENTO Y RESPALDO TAPIZADO EN VINIL COLOR NEGRO MODELO SIPLEGIB8NE MARCA MUEBLES ROAL	365.40
	312	1241-1000-00327-000 46	SILLA PLEGABLE	SILLA PLEGABLE-SILLA TIPO BANQUETERA CON ESTRUCTURA CROMADA FAB EN TUUBO CUADRADO CALIBRE 18, CON ASIENTO REFORZADO CON 2 SOLERAS DE X 8" CON ASIENTO Y RESPALDO TAPIZADO EN VINIL COLOR NEGRO MODELO SIPLEGIB8NE MARCA MUEBLES ROAL	365.40
	313	1241-1000-00327-000 47	SILLA PLEGABLE	SILLA PLEGABLE-SILLA TIPO BANQUETERA CON ESTRUCTURA CROMADA FAB EN TUUBO CUADRADO CALIBRE 18, CON ASIENTO REFORZADO CON 2 SOLERAS DE X 8" CON ASIENTO Y RESPALDO TAPIZADO EN VINIL COLOR NEGRO MODELO SIPLEGIB8NE MARCA MUEBLES ROAL	365.40
	314	1241-1000-00327-000 48	SILLA PLEGABLE	SILLA PLEGABLE-SILLA TIPO BANQUETERA CON ESTRUCTURA CROMADA FAB EN TUUBO CUADRADO CALIBRE 18, CON ASIENTO REFORZADO CON 2 SOLERAS DE X 8" CON ASIENTO Y RESPALDO TAPIZADO EN VINIL COLOR NEGRO MODELO SIPLEGIB8NE MARCA MUEBLES ROAL	365.40
	315	1241-1000-00327-000 49	SILLA PLEGABLE	SILLA PLEGABLE-SILLA TIPO BANQUETERA CON ESTRUCTURA CROMADA FAB EN TUUBO CUADRADO CALIBRE 18, CON ASIENTO REFORZADO CON 2 SOLERAS DE X 8" CON ASIENTO Y RESPALDO TAPIZADO EN VINIL COLOR NEGRO MODELO SIPLEGIB8NE MARCA MUEBLES ROAL	365.40
	3167	1241-1000-00327-000 5	SILLA PLEGABLE	SILLA PLEGABLE-SILLA TIPO BANQUETERA CON ESTRUCTURA CROMADA FAB EN TUUBO CUADRADO CALIBRE 18, CON ASIENTO REFORZADO CON 2 SOLERAS DE X 8" CON ASIENTO Y RESPALDO TAPIZADO EN VINIL COLOR NEGRO MODELO SIPLEGIB8NE MARCA MUEBLES ROAL	365.40
	317	1241-1000-00327-000 50	SILLA PLEGABLE	SILLA PLEGABLE-SILLA TIPO BANQUETERA CON ESTRUCTURA CROMADA FAB EN TUUBO CUADRADO CALIBRE 18, CON ASIENTO REFORZADO CON 2 SOLERAS DE X 8" CON ASIENTO Y RESPALDO TAPIZADO EN VINIL COLOR NEGRO MODELO SIPLEGIB8NE MARCA MUEBLES ROAL	365.40

	Código	Descripción del Bien		Valor en Libros	
	<i>BIENES MUEBLES</i>				
	318	1241-1000-00327-000 51	SILLA PLEGABLE	SILLA PLEGABLE-SILLA TIPO BANQUETERA CON ESTRUCTURA CROMADA FAB EN TUUBO CUADRADO CALIBRE 18, CON ASIENTO REFORZADO CON 2 SOLERAS DE X 8" CON ASIENTO Y RESPALDO TAPIZADO EN VINIL COLOR NEGRO MODELO SIPLEGIB8NE MARCA MUEBLES ROAL	365.40
	319	1241-1000-00327-000 52	SILLA PLEGABLE	SILLA PLEGABLE-SILLA TIPO BANQUETERA CON ESTRUCTURA CROMADA FAB EN TUUBO CUADRADO CALIBRE 18, CON ASIENTO REFORZADO CON 2 SOLERAS DE X 8" CON ASIENTO Y RESPALDO TAPIZADO EN VINIL COLOR NEGRO MODELO SIPLEGIB8NE MARCA MUEBLES ROAL	365.40
	320	1241-1000-00327-000 53	SILLA PLEGABLE	SILLA PLEGABLE-SILLA TIPO BANQUETERA CON ESTRUCTURA CROMADA FAB EN TUUBO CUADRADO CALIBRE 18, CON ASIENTO REFORZADO CON 2 SOLERAS DE X 8" CON ASIENTO Y RESPALDO TAPIZADO EN VINIL COLOR NEGRO MODELO SIPLEGIB8NE MARCA MUEBLES ROAL	365.40
	321	1241-1000-00327-000 54	SILLA PLEGABLE	SILLA PLEGABLE-SILLA TIPO BANQUETERA CON ESTRUCTURA CROMADA FAB EN TUUBO CUADRADO CALIBRE 18, CON ASIENTO REFORZADO CON 2 SOLERAS DE X 8" CON ASIENTO Y RESPALDO TAPIZADO EN VINIL COLOR NEGRO MODELO SIPLEGIB8NE MARCA MUEBLES ROAL	365.40
	322	1241-1000-00327-000 55	SILLA PLEGABLE	SILLA PLEGABLE-SILLA TIPO BANQUETERA CON ESTRUCTURA CROMADA FAB EN TUUBO CUADRADO CALIBRE 18, CON ASIENTO REFORZADO CON 2 SOLERAS DE X 8" CON ASIENTO Y RESPALDO TAPIZADO EN VINIL COLOR NEGRO MODELO SIPLEGIB8NE MARCA MUEBLES ROAL	365.40
	323	1241-1000-00327-000 56	SILLA PLEGABLE	SILLA PLEGABLE-SILLA TIPO BANQUETERA CON ESTRUCTURA CROMADA FAB EN TUUBO CUADRADO CALIBRE 18, CON ASIENTO REFORZADO CON 2 SOLERAS DE X 8" CON ASIENTO Y RESPALDO TAPIZADO EN VINIL COLOR NEGRO MODELO SIPLEGIB8NE MARCA MUEBLES ROAL	365.40
	324	1241-1000-00327-000 57	SILLA PLEGABLE	SILLA PLEGABLE-SILLA TIPO BANQUETERA CON ESTRUCTURA CROMADA FAB EN TUUBO CUADRADO CALIBRE 18, CON ASIENTO REFORZADO CON 2 SOLERAS DE X 8" CON ASIENTO Y RESPALDO TAPIZADO EN VINIL COLOR NEGRO MODELO SIPLEGIB8NE MARCA MUEBLES ROAL	365.40
	325	1241-1000-00327-000 58	SILLA PLEGABLE	SILLA PLEGABLE-SILLA TIPO BANQUETERA CON ESTRUCTURA CROMADA FAB EN TUUBO CUADRADO CALIBRE 18, CON ASIENTO REFORZADO CON 2 SOLERAS DE X 8" CON ASIENTO Y RESPALDO TAPIZADO EN VINIL COLOR NEGRO MODELO SIPLEGIB8NE MARCA MUEBLES ROAL	365.40
	326	1241-1000-00327-000 59	SILLA PLEGABLE	SILLA PLEGABLE-SILLA TIPO BANQUETERA CON ESTRUCTURA CROMADA FAB EN TUUBO CUADRADO CALIBRE 18, CON ASIENTO REFORZADO CON 2 SOLERAS DE X 8" CON ASIENTO Y RESPALDO TAPIZADO EN VINIL COLOR NEGRO MODELO SIPLEGIB8NE MARCA MUEBLES ROAL	365.40
	327	1241-1000-00327-000 6	SILLA PLEGABLE	SILLA PLEGABLE-SILLA TIPO BANQUETERA CON ESTRUCTURA CROMADA FAB EN TUUBO CUADRADO CALIBRE 18, CON ASIENTO REFORZADO CON 2 SOLERAS DE X 8" CON ASIENTO Y RESPALDO TAPIZADO EN VINIL COLOR NEGRO MODELO SIPLEGIB8NE MARCA MUEBLES ROAL	365.40

	Código	Descripción del Bien		Valor en Libros	
	<i>BIENES MUEBLES</i>				
	328	1241-1000-00327-000 60	SILLA PLEGABLE	SILLA PLEGABLE-SILLA TIPO BANQUETERA CON ESTRUCTURA CROMADA FAB EN TUUBO CUADRADO CALIBRE 18, CON ASIENTO REFORZADO CON 2 SOLERAS DE X 8" CON ASIENTO Y RESPALDO TAPIZADO EN VINIL COLOR NEGRO MODELO SIPLEGIB8NE MARCA MUEBLES ROAL	365.40
	329	1241-1000-00327-000 61	SILLA PLEGABLE	SILLA PLEGABLE-SILLA TIPO BANQUETERA CON ESTRUCTURA CROMADA FAB EN TUUBO CUADRADO CALIBRE 18, CON ASIENTO REFORZADO CON 2 SOLERAS DE X 8" CON ASIENTO Y RESPALDO TAPIZADO EN VINIL COLOR NEGRO MODELO SIPLEGIB8NE MARCA MUEBLES ROAL	365.40
	330	1241-1000-00327-000 62	SILLA PLEGABLE	SILLA PLEGABLE-SILLA TIPO BANQUETERA CON ESTRUCTURA CROMADA FAB EN TUUBO CUADRADO CALIBRE 18, CON ASIENTO REFORZADO CON 2 SOLERAS DE X 8" CON ASIENTO Y RESPALDO TAPIZADO EN VINIL COLOR NEGRO MODELO SIPLEGIB8NE MARCA MUEBLES ROAL	365.40
	331	1241-1000-00327-000 63	SILLA PLEGABLE	SILLA PLEGABLE-SILLA TIPO BANQUETERA CON ESTRUCTURA CROMADA FAB EN TUUBO CUADRADO CALIBRE 18, CON ASIENTO REFORZADO CON 2 SOLERAS DE X 8" CON ASIENTO Y RESPALDO TAPIZADO EN VINIL COLOR NEGRO MODELO SIPLEGIB8NE MARCA MUEBLES ROAL	365.40
	332	1241-1000-00327-000 64	SILLA PLEGABLE	SILLA PLEGABLE-SILLA TIPO BANQUETERA CON ESTRUCTURA CROMADA FAB EN TUUBO CUADRADO CALIBRE 18, CON ASIENTO REFORZADO CON 2 SOLERAS DE X 8" CON ASIENTO Y RESPALDO TAPIZADO EN VINIL COLOR NEGRO MODELO SIPLEGIB8NE MARCA MUEBLES ROAL	365.40
	333	1241-1000-00327-000 65	SILLA PLEGABLE	SILLA PLEGABLE-SILLA TIPO BANQUETERA CON ESTRUCTURA CROMADA FAB EN TUUBO CUADRADO CALIBRE 18, CON ASIENTO REFORZADO CON 2 SOLERAS DE X 8" CON ASIENTO Y RESPALDO TAPIZADO EN VINIL COLOR NEGRO MODELO SIPLEGIB8NE MARCA MUEBLES ROAL	365.40
	334	1241-1000-00327-000 66	SILLA PLEGABLE	SILLA PLEGABLE-SILLA TIPO BANQUETERA CON ESTRUCTURA CROMADA FAB EN TUUBO CUADRADO CALIBRE 18, CON ASIENTO REFORZADO CON 2 SOLERAS DE X 8" CON ASIENTO Y RESPALDO TAPIZADO EN VINIL COLOR NEGRO MODELO SIPLEGIB8NE MARCA MUEBLES ROAL	365.40
	335	1241-1000-00327-000 67	SILLA PLEGABLE	SILLA PLEGABLE-SILLA TIPO BANQUETERA CON ESTRUCTURA CROMADA FAB EN TUUBO CUADRADO CALIBRE 18, CON ASIENTO REFORZADO CON 2 SOLERAS DE X 8" CON ASIENTO Y RESPALDO TAPIZADO EN VINIL COLOR NEGRO MODELO SIPLEGIB8NE MARCA MUEBLES ROAL	365.40
	336	1241-1000-00327-000 68	SILLA PLEGABLE	SILLA PLEGABLE-SILLA TIPO BANQUETERA CON ESTRUCTURA CROMADA FAB EN TUUBO CUADRADO CALIBRE 18, CON ASIENTO REFORZADO CON 2 SOLERAS DE X 8" CON ASIENTO Y RESPALDO TAPIZADO EN VINIL COLOR NEGRO MODELO SIPLEGIB8NE MARCA MUEBLES ROAL	365.40
	337	1241-1000-00327-000 69	SILLA PLEGABLE	SILLA PLEGABLE-SILLA TIPO BANQUETERA CON ESTRUCTURA CROMADA FAB EN TUUBO CUADRADO CALIBRE 18, CON ASIENTO REFORZADO CON 2 SOLERAS DE X 8" CON ASIENTO Y RESPALDO TAPIZADO EN VINIL COLOR NEGRO MODELO SIPLEGIB8NE MARCA MUEBLES ROAL	365.40

	Código	Descripción del Bien		Valor en Libros	
	BIENES MUEBLES				
	338	1241-1000-00327-000 7	SILLA PLEGABLE	SILLA PLEGABLE-SILLA TIPO BANQUETERA CON ESTRUCTURA CROMADA FAB EN TUUBO CUADRADO CALIBRE 18, CON ASIENTO REFORZADO CON 2 SOLERAS DE X 8" CON ASIENTO Y RESPALDO TAPIZADO EN VINIL COLOR NEGRO MODELO SIPLEGIB8NE MARCA MUEBLES ROAL	365.40
	339	1241-1000-00327-000 70	SILLA PLEGABLE	SILLA PLEGABLE-SILLA TIPO BANQUETERA CON ESTRUCTURA CROMADA FAB EN TUUBO CUADRADO CALIBRE 18, CON ASIENTO REFORZADO CON 2 SOLERAS DE X 8" CON ASIENTO Y RESPALDO TAPIZADO EN VINIL COLOR NEGRO MODELO SIPLEGIB8NE MARCA MUEBLES ROAL	365.40
	340	1241-1000-00327-000 71	SILLA PLEGABLE	SILLA PLEGABLE-SILLA TIPO BANQUETERA CON ESTRUCTURA CROMADA FAB EN TUUBO CUADRADO CALIBRE 18, CON ASIENTO REFORZADO CON 2 SOLERAS DE X 8" CON ASIENTO Y RESPALDO TAPIZADO EN VINIL COLOR NEGRO MODELO SIPLEGIB8NE MARCA MUEBLES ROAL	365.40
	341	1241-1000-00327-000 72	SILLA PLEGABLE	SILLA PLEGABLE-SILLA TIPO BANQUETERA CON ESTRUCTURA CROMADA FAB EN TUUBO CUADRADO CALIBRE 18, CON ASIENTO REFORZADO CON 2 SOLERAS DE X 8" CON ASIENTO Y RESPALDO TAPIZADO EN VINIL COLOR NEGRO MODELO SIPLEGIB8NE MARCA MUEBLES ROAL	365.40
	342	1241-1000-00327-000 73	SILLA PLEGABLE	SILLA PLEGABLE-SILLA TIPO BANQUETERA CON ESTRUCTURA CROMADA FAB EN TUUBO CUADRADO CALIBRE 18, CON ASIENTO REFORZADO CON 2 SOLERAS DE X 8" CON ASIENTO Y RESPALDO TAPIZADO EN VINIL COLOR NEGRO MODELO SIPLEGIB8NE MARCA MUEBLES ROAL	365.40
	434	1241-1000-00327-000 74	SILLA PLEGABLE	SILLA PLEGABLE-SILLA TIPO BANQUETERA CON ESTRUCTURA CROMADA FAB EN TUUBO CUADRADO CALIBRE 18, CON ASIENTO REFORZADO CON 2 SOLERAS DE X 8" CON ASIENTO Y RESPALDO TAPIZADO EN VINIL COLOR NEGRO MODELO SIPLEGIB8NE MARCA MUEBLES ROAL	365.40
	344	1241-1000-00327-000 75	SILLA PLEGABLE	SILLA PLEGABLE-SILLA TIPO BANQUETERA CON ESTRUCTURA CROMADA FAB EN TUUBO CUADRADO CALIBRE 18, CON ASIENTO REFORZADO CON 2 SOLERAS DE X 8" CON ASIENTO Y RESPALDO TAPIZADO EN VINIL COLOR NEGRO MODELO SIPLEGIB8NE MARCA MUEBLES ROAL	365.40
	345	1241-1000-00327-000 76	SILLA PLEGABLE	SILLA PLEGABLE-SILLA TIPO BANQUETERA CON ESTRUCTURA CROMADA FAB EN TUUBO CUADRADO CALIBRE 18, CON ASIENTO REFORZADO CON 2 SOLERAS DE X 8" CON ASIENTO Y RESPALDO TAPIZADO EN VINIL COLOR NEGRO MODELO SIPLEGIB8NE MARCA MUEBLES ROAL	365.40
	346	1241-1000-00327-000 77	SILLA PLEGABLE	SILLA PLEGABLE-SILLA TIPO BANQUETERA CON ESTRUCTURA CROMADA FAB EN TUUBO CUADRADO CALIBRE 18, CON ASIENTO REFORZADO CON 2 SOLERAS DE X 8" CON ASIENTO Y RESPALDO TAPIZADO EN VINIL COLOR NEGRO MODELO SIPLEGIB8NE MARCA MUEBLES ROAL	365.40
	347	1241-1000-00327-000 78	SILLA PLEGABLE	SILLA PLEGABLE-SILLA TIPO BANQUETERA CON ESTRUCTURA CROMADA FAB EN TUUBO CUADRADO CALIBRE 18, CON ASIENTO REFORZADO CON 2 SOLERAS DE X 8" CON ASIENTO Y RESPALDO TAPIZADO EN VINIL COLOR NEGRO MODELO SIPLEGIB8NE MARCA MUEBLES ROAL	365.40

	Código	Descripción del Bien		Valor en Libros	
	BIENES MUEBLES				
	348	1241-1000-00327-000 79	SILLA PLEGABLE	SILLA PLEGABLE-SILLA TIPO BANQUETERA CON ESTRUCTURA CROMADA FAB EN TUUBO CUADRADO CALIBRE 18, CON ASIENTO REFORZADO CON 2 SOLERAS DE X 8" CON ASIENTO Y RESPALDO TAPIZADO EN VINIL COLOR NEGRO MODELO SIPLEGIB8NE MARCA MUEBLES ROAL	365.40
	349	1241-1000-00327-000 8	SILLA PLEGABLE	SILLA PLEGABLE-SILLA TIPO BANQUETERA CON ESTRUCTURA CROMADA FAB EN TUUBO CUADRADO CALIBRE 18, CON ASIENTO REFORZADO CON 2 SOLERAS DE X 8" CON ASIENTO Y RESPALDO TAPIZADO EN VINIL COLOR NEGRO MODELO SIPLEGIB8NE MARCA MUEBLES ROAL	365.40
	350	1241-1000-00327-000 80	SILLA PLEGABLE	SILLA PLEGABLE-SILLA TIPO BANQUETERA CON ESTRUCTURA CROMADA FAB EN TUUBO CUADRADO CALIBRE 18, CON ASIENTO REFORZADO CON 2 SOLERAS DE X 8" CON ASIENTO Y RESPALDO TAPIZADO EN VINIL COLOR NEGRO MODELO SIPLEGIB8NE MARCA MUEBLES ROAL	365.40
	351	1241-1000-00327-000 81	SILLA PLEGABLE	SILLA PLEGABLE-SILLA TIPO BANQUETERA CON ESTRUCTURA CROMADA FAB EN TUUBO CUADRADO CALIBRE 18, CON ASIENTO REFORZADO CON 2 SOLERAS DE X 8" CON ASIENTO Y RESPALDO TAPIZADO EN VINIL COLOR NEGRO MODELO SIPLEGIB8NE MARCA MUEBLES ROAL	365.40
	352	1241-1000-00327-000 82	SILLA PLEGABLE	SILLA PLEGABLE-SILLA TIPO BANQUETERA CON ESTRUCTURA CROMADA FAB EN TUUBO CUADRADO CALIBRE 18, CON ASIENTO REFORZADO CON 2 SOLERAS DE X 8" CON ASIENTO Y RESPALDO TAPIZADO EN VINIL COLOR NEGRO MODELO SIPLEGIB8NE MARCA MUEBLES ROAL	365.40
	353	1241-1000-00327-000 83	SILLA PLEGABLE	SILLA PLEGABLE-SILLA TIPO BANQUETERA CON ESTRUCTURA CROMADA FAB EN TUUBO CUADRADO CALIBRE 18, CON ASIENTO REFORZADO CON 2 SOLERAS DE X 8" CON ASIENTO Y RESPALDO TAPIZADO EN VINIL COLOR NEGRO MODELO SIPLEGIB8NE MARCA MUEBLES ROAL	365.40
	354	1241-1000-00327-000 84	SILLA PLEGABLE	SILLA PLEGABLE-SILLA TIPO BANQUETERA CON ESTRUCTURA CROMADA FAB EN TUUBO CUADRADO CALIBRE 18, CON ASIENTO REFORZADO CON 2 SOLERAS DE X 8" CON ASIENTO Y RESPALDO TAPIZADO EN VINIL COLOR NEGRO MODELO SIPLEGIB8NE MARCA MUEBLES ROAL	365.40
	355	1241-1000-00327-000 85	SILLA PLEGABLE	SILLA PLEGABLE-SILLA TIPO BANQUETERA CON ESTRUCTURA CROMADA FAB EN TUUBO CUADRADO CALIBRE 18, CON ASIENTO REFORZADO CON 2 SOLERAS DE X 8" CON ASIENTO Y RESPALDO TAPIZADO EN VINIL COLOR NEGRO MODELO SIPLEGIB8NE MARCA MUEBLES ROAL	365.40
	356	1241-1000-00327-000 86	SILLA PLEGABLE	SILLA PLEGABLE-SILLA TIPO BANQUETERA CON ESTRUCTURA CROMADA FAB EN TUUBO CUADRADO CALIBRE 18, CON ASIENTO REFORZADO CON 2 SOLERAS DE X 8" CON ASIENTO Y RESPALDO TAPIZADO EN VINIL COLOR NEGRO MODELO SIPLEGIB8NE MARCA MUEBLES ROAL	365.40
	357	1241-1000-00327-000 87	SILLA PLEGABLE	SILLA PLEGABLE-SILLA TIPO BANQUETERA CON ESTRUCTURA CROMADA FAB EN TUUBO CUADRADO CALIBRE 18, CON ASIENTO REFORZADO CON 2 SOLERAS DE X 8" CON ASIENTO Y RESPALDO TAPIZADO EN VINIL COLOR NEGRO MODELO SIPLEGIB8NE MARCA MUEBLES ROAL	365.40

	Código	Descripción del Bien		Valor en Libros
	BIENES MUEBLES			
358	1241-1000-00327-000 88	SILLA PLEGABLE	SILLA PLEGABLE-SILLA TIPO BANQUETERA CON ESTRUCTURA CROMADA FAB EN TUUBO CUADRADO CALIBRE 18, CON ASIENTO REFORZADO CON 2 SOLERAS DE X 8" CON ASIENTO Y RESPALDO TAPIZADO EN VINIL COLOR NEGRO MODELO SIPLEGIB8NE MARCA MUEBLES ROAL	365.40
359	1241-1000-00327-000 89	SILLA PLEGABLE	SILLA PLEGABLE-SILLA TIPO BANQUETERA CON ESTRUCTURA CROMADA FAB EN TUUBO CUADRADO CALIBRE 18, CON ASIENTO REFORZADO CON 2 SOLERAS DE X 8" CON ASIENTO Y RESPALDO TAPIZADO EN VINIL COLOR NEGRO MODELO SIPLEGIB8NE MARCA MUEBLES ROAL	365.40
360	1241-1000-00327-000 9	SILLA PLEGABLE	SILLA PLEGABLE-SILLA TIPO BANQUETERA CON ESTRUCTURA CROMADA FAB EN TUUBO CUADRADO CALIBRE 18, CON ASIENTO REFORZADO CON 2 SOLERAS DE X 8" CON ASIENTO Y RESPALDO TAPIZADO EN VINIL COLOR NEGRO MODELO SIPLEGIB8NE MARCA MUEBLES ROAL	365.40
361	1241-1000-00327-000 90	SILLA PLEGABLE	SILLA PLEGABLE-SILLA TIPO BANQUETERA CON ESTRUCTURA CROMADA FAB EN TUUBO CUADRADO CALIBRE 18, CON ASIENTO REFORZADO CON 2 SOLERAS DE X 8" CON ASIENTO Y RESPALDO TAPIZADO EN VINIL COLOR NEGRO MODELO SIPLEGIB8NE MARCA MUEBLES ROAL	365.40
362	1241-1000-00327-000 91	SILLA PLEGABLE	SILLA PLEGABLE-SILLA TIPO BANQUETERA CON ESTRUCTURA CROMADA FAB EN TUUBO CUADRADO CALIBRE 18, CON ASIENTO REFORZADO CON 2 SOLERAS DE X 8" CON ASIENTO Y RESPALDO TAPIZADO EN VINIL COLOR NEGRO MODELO SIPLEGIB8NE MARCA MUEBLES ROAL	365.40
363	1241-1000-00327-000 92	SILLA PLEGABLE	SILLA PLEGABLE-SILLA TIPO BANQUETERA CON ESTRUCTURA CROMADA FAB EN TUUBO CUADRADO CALIBRE 18, CON ASIENTO REFORZADO CON 2 SOLERAS DE X 8" CON ASIENTO Y RESPALDO TAPIZADO EN VINIL COLOR NEGRO MODELO SIPLEGIB8NE MARCA MUEBLES ROAL	365.40
364	1241-1000-00327-000 93	SILLA PLEGABLE	SILLA PLEGABLE-SILLA TIPO BANQUETERA CON ESTRUCTURA CROMADA FAB EN TUUBO	365.40
365	1241-1000-00327-000 94	SILLA PLEGABLE	SILLA PLEGABLE-SILLA TIPO BANQUETERA CON ESTRUCTURA CROMADA FAB EN TUUBO	365.40
366	1241-1000-00327-000 95	SILLA PLEGABLE	SILLA PLEGABLE-SILLA TIPO BANQUETERA CON ESTRUCTURA CROMADA FAB EN TUUBO CUADRADO CALIBRE 18, CON ASIENTO REFORZADO CON 2 SOLERAS DE X 8" CON ASIENTO Y RESPALDO TAPIZADO EN VINIL COLOR NEGRO MODELO SIPLEGIB8NE MARCA MUEBLES ROAL	365.40
367	1241-1000-00327-000 96	SILLA PLEGABLE	SILLA PLEGABLE-SILLA TIPO BANQUETERA CON ESTRUCTURA CROMADA FAB EN TUUBO CUADRADO CALIBRE 18, CON ASIENTO REFORZADO CON 2 SOLERAS DE X 8" CON ASIENTO Y RESPALDO TAPIZADO EN VINIL COLOR NEGRO MODELO SIPLEGIB8NE MARCA MUEBLES ROAL	365.40
368	1241-1000-00327-000 97	SILLA PLEGABLE	SILLA PLEGABLE-SILLA TIPO BANQUETERA CON ESTRUCTURA CROMADA FAB EN TUUBO CUADRADO CALIBRE 18, CON ASIENTO REFORZADO CON 2 SOLERAS DE X 8" CON ASIENTO Y RESPALDO TAPIZADO EN VINIL COLOR NEGRO MODELO SIPLEGIB8NE MARCA MUEBLES ROAL	365.40
369	1241-1000-00327-000 98	SILLA PLEGABLE	SILLA PLEGABLE-SILLA TIPO BANQUETERA CON ESTRUCTURA CROMADA FAB EN TUUBO CUADRADO CALIBRE 18, CON ASIENTO REFORZADO CON 2 SOLERAS DE X 8" CON ASIENTO Y RESPALDO TAPIZADO EN VINIL COLOR NEGRO MODELO SIPLEGIB8NE MARCA MUEBLES ROAL	365.40

	Código	Descripción del Bien		Valor en Libros
	<i>BIENES MUEBLES</i>			
370	1241-1000-00327-000 99	SILLA PLEGABLE	SILLA PLEGABLE-SILLA TIPO BANQUETERA CON ESTRUCTURA CROMADA FAB EN TUUBO CUADRADO CALIBRE 18, CON ASIENTO REFORZADO CON 2 SOLERAS DE X 8" CON ASIENTO Y RESPALDO TAPIZADO EN VINIL COLOR NEGRO MODELO SIPLEGIB8NE MARCA MUEBLES ROAL	365.40
371	1241-1000-00327-122	SILLA PLEGABLE	SILLA PLEGABLE-SILLA TIPO BANQUETERA CON ESTRUCTURA CROMADA FAB EN TUUBO CUADRADO CALIBRE 18, CON ASIENTO REFORZADO CON 2 SOLERAS DE X 8" CON ASIENTO Y RESPALDO TAPIZADO EN VINIL COLOR NEGRO MODELO SIPLEGIB8NE MARCA MUEBLES ROAL	365.40
372	1241-1000-00328-000	BANCA ERGONOMICA DE 3 PIEZAS	BANCA ERGONOMICA DE 3 PLAZAS SIN BRAZOSLA ESTRUCTURA CON TRAVESAÑO CUADRADO DE 2" TIPO DTR CON CALIBRE 34 Y CON PATAS LATERALES TIPO "U" FAB EN ACEO REDONDO DE 2" DE COLOR NEGRO SOPORTE DEL RESPALDO MONTADOS SOBRE ESTRUCTURA ESTRU. TUBULAR MIDE 1.810 DE FRENTE 0.570 MTS DE FONDO Y 0.840 MTS. DE ALTO MODELO AB.3003 SB LINEA OFICINAS MARCA MUEBLES ALBAR	2,813.00
373	1241-1000-00328-000 1	BANCA ERGONOMICA DE 3 PIEZAS	BANCA ERGONOMICA DE 3 PLAZAS SIN BRAZOSLA ESTRUCTURA CON TRAVESAÑO CUADRADO DE 2" TIPO DTR CON CALIBRE 34 Y CON PATAS LATERALES TIPO "U" FAB EN ACEO REDONDO DE 2" DE COLOR NEGRO SOPORTE DEL RESPALDO MONTADOS SOBRE ESTRUCTURA ESTRU. TUBULAR MIDE 1.810 DE FRENTE 0.570 MTS DE FONDO Y 0.840 MTS. DE ALTO MODELO AB.3003 SB LINEA OFICINAS MARCA MUEBLES ALBAR	2,813.00
374	1241-1000-00329-000	SILLA SECRETARIAL	SILLA SECRETARIAL CON RESPALDO Y ASIENTO ERGONOMICO ASIENTO EN MADERA DE TRIPLY DE 12 MM Y RESPALDO EN PLASTICO RIGIDO, TAPIZADO EN TELA ALTURA DEL PISO AL RESPALDO 88X 102 CMS ALTURA DEL PISO AL ASIENTO 45-58.5 CMS, ANCHO TOTAL 48 CMS FONDO TOTAL 55.5. CMS ASIENTO 65 X 45.5 CMS RESPALDO 40 X 41 CMS MODELO A-116-PL, LINEA OFICINAS MARCA MUEBLES ALBAR	1,276.00
375	1241-1000-00329-000 1	SILLA SECRETARIAL	SILLA SECRETARIAL CON RESPALDO Y ASIENTO ERGONOMICO ASIENTO EN MADERA DE TRIPLY DE 12 MM Y RESPALDO EN PLASTICO RIGIDO, TAPIZADO EN TELA ALTURA DEL PISO AL RESPALDO 88X 102 CMS ALTURA DEL PISO AL ASIENTO 45-58.5 CMS, ANCHO TOTAL 48 CMS FONDO TOTAL 55.5. CMS ASIENTO 65 X 45.5 CMS RESPALDO 40 X 41 CMS MODELO A-116-PL, LINEA OOFICINAS MARCA MUEBLES ALBAR	1,276.00
376	1241-1000-00329-000 10	SILLA SECRETARIAL	SILLA SECRETARIAL CON RESPALDO Y ASIENTO ERGONOMICO ASIENTO EN MADERA DE TRIPLY DE 12 MM Y RESPALDO EN PLASTICO RIGIDO, TAPIZADO EN TELA ALTURA DEL PISO AL RESPALDO 88X 102 CMS ALTURA DEL PISO AL ASIENTO 45-58.5 CMS, ANCHO TOTAL 48 CMS FONDO TOTAL 55.5. CMS ASIENTO 65 X 45.5 CMS RESPALDO 40 X 41 CMS MODELO A-116-PL, LINEA OOFICINAS MARCA MUEBLES ALBAR	1,276.00
377	1241-1000-00329-000 11	SILLA SECRETARIAL	SILLA SECRETARIAL CON RESPALDO Y ASIENTO ERGONOMICO ASIENTO EN MADERA DE TRIPLY DE 12 MM Y RESPALDO EN PLASTICO RIGIDO, TAPIZADO EN TELA ALTURA DEL PISO AL RESPALDO 88X 102 CMS ALTURA DEL PISO AL ASIENTO 45-58.5 CMS, ANCHO TOTAL 48 CMS FONDO TOTAL 55.5. CMS ASIENTO 65 X 45.5 CMS RESPALDO 40 X 41 CMS MODELO A-116-PL, LINEA OOFICINAS MARCA MUEBLES ALBAR	1,276.00

	Código	Descripción del Bien	Valor en Libros
	BIENES MUEBLES		
378	1241-1000-00329-000 12	SILLA SECRETARIAL	1,276.00
		SILLA SECRETARIAL CON RESPALDO Y ASIENTO ERGONOMICO ASIENTO EN MADERA DE TRIPLY DE 12 MM Y RESPALDO EN PLASTICO RIGIDO, TAPIZADO EN TELA ALTURA DEL PISO AL RESPALDO 88X 102 CMS ALTURA DEL PISO AL ASIENTO 45-58.5 CMS, ANCHO TOTAL 48 CMS FONDO TOTAL 55.5. CMS ASIENTO 65 X 45.5 CMS RESPALDO 40 X 41 CMS MODELO A-116-PL, LINEA OOFICINAS MARCA MUEBLES ALBAR	
379	1241-1000-00329-000 13	SILLA SECRETARIAL	1,276.00
		SILLA SECRETARIAL CON RESPALDO Y ASIENTO ERGONOMICO ASIENTO EN MADERA DE TRIPLY DE 12 MM Y RESPALDO EN PLASTICO RIGIDO, TAPIZADO EN TELA ALTURA DEL PISO AL RESPALDO 88X 102 CMS ALTURA DEL PISO AL ASIENTO 45-58.5 CMS, ANCHO TOTAL 48 CMS FONDO TOTAL 55.5. CMS ASIENTO 65 X 45.5 CMS RESPALDO 40 X 41 CMS MODELO A-116-PL, LINEA OOFICINAS MARCA MUEBLES ALBAR	
380	1241-1000-00329-000 14	SILLA SECRETARIAL	1,276.00
		SILLA SECRETARIAL CON RESPALDO Y ASIENTO ERGONOMICO ASIENTO EN MADERA DE TRIPLY DE 12 MM Y RESPALDO EN PLASTICO RIGIDO, TAPIZADO EN TELA ALTURA DEL PISO AL RESPALDO 88X 102 CMS ALTURA DEL PISO AL ASIENTO 45-58.5 CMS, ANCHO TOTAL 48 CMS FONDO TOTAL 55.5. CMS ASIENTO 65 X 45.5 CMS RESPALDO 40 X 41 CMS MODELO A-116-PL, LINEA OOFICINAS MARCA MUEBLES ALBAR	
381	1241-1000-00329-000 15	SILLA SECRETARIAL	1,276.00
		SILLA SECRETARIAL CON RESPALDO Y ASIENTO ERGONOMICO ASIENTO EN MADERA DE TRIPLY DE 12 MM Y RESPALDO EN PLASTICO RIGIDO, TAPIZADO EN TELA ALTURA DEL PISO AL RESPALDO 88X 102 CMS ALTURA DEL PISO AL ASIENTO 45-58.5 CMS, ANCHO TOTAL 48 CMS FONDO TOTAL 55.5. CMS ASIENTO 65 X 45.5 CMS RESPALDO 40 X 41 CMS MODELO A-116-PL, LINEA OOFICINAS MARCA MUEBLES ALBAR	
382	1241-1000-00329-000 16	SILLA SECRETARIAL	1,276.00
		SILLA SECRETARIAL CON RESPALDO Y ASIENTO ERGONOMICO ASIENTO EN MADERA DE TRIPLY DE 12 MM Y RESPALDO EN PLASTICO RIGIDO, TAPIZADO EN TELA ALTURA DEL PISO AL RESPALDO 88X 102 CMS ALTURA DEL PISO AL ASIENTO 45-58.5 CMS, ANCHO TOTAL 48 CMS FONDO TOTAL 55.5. CMS ASIENTO 65 X 45.5 CMS RESPALDO 40 X 41 CMS MODELO A-116-PL, LINEA OOFICINAS MARCA MUEBLES ALBAR	
383	1241-1000-00329-000 17	SILLA SECRETARIAL	1,276.00
		SILLA SECRETARIAL CON RESPALDO Y ASIENTO ERGONOMICO ASIENTO EN MADERA DE TRIPLY DE 12 MM Y RESPALDO EN PLASTICO RIGIDO, TAPIZADO EN TELA ALTURA DEL PISO AL RESPALDO 88X 102 CMS ALTURA DEL PISO AL ASIENTO 45-58.5 CMS, ANCHO TOTAL 48 CMS FONDO TOTAL 55.5. CMS ASIENTO 65 X 45.5 CMS RESPALDO 40 X 41 CMS MODELO A-116-PL, LINEA OOFICINAS MARCA MUEBLES ALBAR	
384	1241-1000-00329-000 18	SILLA SECRETARIAL	1,276.00
		SILLA SECRETARIAL CON RESPALDO Y ASIENTO ERGONOMICO ASIENTO EN MADERA DE TRIPLY DE 12 MM Y RESPALDO EN PLASTICO RIGIDO, TAPIZADO EN TELA ALTURA DEL PISO AL RESPALDO 88X 102 CMS ALTURA DEL PISO AL ASIENTO 45-58.5 CMS, ANCHO TOTAL 48 CMS FONDO TOTAL 55.5. CMS ASIENTO 65 X 45.5 CMS RESPALDO 40 X 41 CMS MODELO A-116-PL, LINEA OOFICINAS MARCA MUEBLES ALBAR	

	Código	Descripción del Bien		Valor en Libros
	<i>BIENES MUEBLES</i>			
385	1241-1000-00329-000 19	SILLA SECRETARIAL	SILLA SECRETARIAL CON RESPALDO Y ASIENTO ERGONOMICO ASIENTO EN MADERA DE TRIPLY DE 12 MM Y RESPALDO EN PLASTICO RIGIDO, TAPIZADO EN TELA ALTURA DEL PISO AL RESPALDO 88X 102 CMS ALTURA DEL PISO AL ASIENTO 45-58.5 CMS, ANCHO TOTAL 48 CMS FONDO TOTAL 55.5. CMS ASIENTO 65 X 45.5 CMS RESPALDO 40 X 41 CMS MODELO A-116-PL, LINEA OOFICINAS MARCA MUEBLES ALBAR	1,276.00
386	1241-1000-00329-000 2	SILLA SECRETARIAL	SILLA SECRETARIAL CON RESPALDO Y ASIENTO ERGONOMICO ASIENTO EN MADERA DE TRIPLY DE 12 MM Y RESPALDO EN PLASTICO RIGIDO, TAPIZADO EN TELA ALTURA DEL PISO AL RESPALDO 88X 102 CMS ALTURA DEL PISO AL ASIENTO 45-58.5 CMS, ANCHO TOTAL 48 CMS FONDO TOTAL 55.5. CMS ASIENTO 65 X 45.5 CMS RESPALDO 40 X 41 CMS MODELO A-116-PL, LINEA OOFICINAS MARCA MUEBLES ALBAR	1,276.00
387	1241-1000-00329-000 20	SILLA SECRETARIAL	SILLA SECRETARIAL CON RESPALDO Y ASIENTO ERGONOMICO ASIENTO EN MADERA DE TRIPLY DE 12 MM Y RESPALDO EN PLASTICO RIGIDO, TAPIZADO EN TELA ALTURA DEL PISO AL RESPALDO 88X 102 CMS ALTURA DEL PISO AL ASIENTO 45-58.5 CMS, ANCHO TOTAL 48 CMS FONDO TOTAL 55.5. CMS ASIENTO 65 X 45.5 CMS RESPALDO 40 X 41 CMS MODELO A-116-PL, LINEA OOFICINAS MARCA MUEBLES ALBAR	1,276.00
388	1241-1000-00329-000 21	SILLA SECRETARIAL	SILLA SECRETARIAL CON RESPALDO Y ASIENTO ERGONOMICO ASIENTO EN MADERA DE TRIPLY DE 12 MM Y RESPALDO EN PLASTICO RIGIDO, TAPIZADO EN TELA ALTURA DEL PISO AL RESPALDO 88X 102 CMS ALTURA DEL PISO AL ASIENTO 45-58.5 CMS, ANCHO TOTAL 48 CMS FONDO TOTAL 55.5. CMS ASIENTO 65 X 45.5 CMS RESPALDO 40 X 41 CMS MODELO A-116-PL, LINEA OOFICINAS MARCA MUEBLES ALBAR	1,276.00
389	1241-1000-00329-000 3	SILLA SECRETARIAL	SILLA SECRETARIAL CON RESPALDO Y ASIENTO ERGONOMICO ASIENTO EN MADERA DE TRIPLY DE 12 MM Y RESPALDO EN PLASTICO RIGIDO, TAPIZADO EN TELA ALTURA DEL PISO AL RESPALDO 88X 102 CMS ALTURA DEL PISO AL ASIENTO 45-58.5 CMS, ANCHO TOTAL 48 CMS FONDO TOTAL 55.5. CMS ASIENTO 65 X 45.5 CMS RESPALDO 40 X 41 CMS MODELO A-116-PL, LINEA OOFICINAS MARCA MUEBLES ALBAR	1,276.00
390	1241-1000-00329-000 4	SILLA SECRETARIAL	SILLA SECRETARIAL CON RESPALDO Y ASIENTO ERGONOMICO ASIENTO EN MADERA DE TRIPLY DE 12 MM Y RESPALDO EN PLASTICO RIGIDO, TAPIZADO EN TELA ALTURA DEL PISO AL RESPALDO 88X 102 CMS ALTURA DEL PISO AL ASIENTO 45-58.5 CMS, ANCHO TOTAL 48 CMS FONDO TOTAL 55.5. CMS ASIENTO 65 X 45.5 CMS RESPALDO 40 X 41 CMS MODELO A-116-PL, LINEA OOFICINAS MARCA MUEBLES ALBAR	1,276.00
391	1241-1000-00329-000 5	SILLA SECRETARIAL	SILLA SECRETARIAL CON RESPALDO Y ASIENTO ERGONOMICO ASIENTO EN MADERA DE TRIPLY DE 12 MM Y RESPALDO EN PLASTICO RIGIDO, TAPIZADO EN TELA ALTURA DEL PISO AL RESPALDO 88X 102 CMS ALTURA DEL PISO AL ASIENTO 45-58.5 CMS, ANCHO TOTAL 48 CMS FONDO TOTAL 55.5. CMS ASIENTO 65 X 45.5 CMS RESPALDO 40 X 41 CMS MODELO A-116-PL, LINEA OOFICINAS MARCA MUEBLES ALBAR	1,276.00

	Código	Descripción del Bien	Valor en Libros
	BIENES MUEBLES		
392	1241-1000-00329-000 6	SILLA SECRETARIAL	1,276.00
		SILLA SECRETARIAL CON RESPALDO Y ASIENTO ERGONOMICO ASIENTO EN MADERA DE TRIPLY DE 12 MM Y RESPALDO EN PLASTICO RIGIDO, TAPIZADO EN TELA ALTURA DEL PISO AL RESPALDO 88X 102 CMS ALTURA DEL PISO AL ASIENTO 45-58.5 CMS, ANCHO TOTAL 48 CMS FONDO TOTAL 55.5. CMS ASIENTO 65 X 45.5 CMS RESPALDO 40 X 41 CMS MODELO A-116-PL, LINEA OOFICINAS MARCA MUEBLES ALBAR	
393	1241-1000-00329-000 7	SILLA SECRETARIAL	1,276.00
		SILLA SECRETARIAL CON RESPALDO Y ASIENTO ERGONOMICO ASIENTO EN MADERA DE TRIPLY DE 12 MM Y RESPALDO EN PLASTICO RIGIDO, TAPIZADO EN TELA ALTURA DEL PISO AL RESPALDO 88X 102 CMS ALTURA DEL PISO AL ASIENTO 45-58.5 CMS, ANCHO TOTAL 48 CMS FONDO TOTAL 55.5. CMS ASIENTO 65 X 45.5 CMS RESPALDO 40 X 41 CMS MODELO A-116-PL, LINEA OOFICINAS MARCA MUEBLES ALBAR	
394	1241-1000-00329-000 8	SILLA SECRETARIAL	1,276.00
		SILLA SECRETARIAL CON RESPALDO Y ASIENTO ERGONOMICO ASIENTO EN MADERA DE TRIPLY DE 12 MM Y RESPALDO EN PLASTICO RIGIDO, TAPIZADO EN TELA ALTURA DEL PISO AL RESPALDO 88X 102 CMS ALTURA DEL PISO AL ASIENTO 45-58.5 CMS, ANCHO TOTAL 48 CMS FONDO TOTAL 55.5. CMS ASIENTO 65 X 45.5 CMS RESPALDO 40 X 41 CMS MODELO A-116-PL, LINEA OOFICINAS MARCA MUEBLES ALBAR	
395	1241-1000-00329-000 9	SILLA SECRETARIAL	1,276.00
		SILLA SECRETARIAL CON RESPALDO Y ASIENTO ERGONOMICO ASIENTO EN MADERA DE TRIPLY DE 12 MM Y RESPALDO EN PLASTICO RIGIDO, TAPIZADO EN TELA ALTURA DEL PISO AL RESPALDO 88X 102 CMS ALTURA DEL PISO AL ASIENTO 45-58.5 CMS, ANCHO TOTAL 48 CMS FONDO TOTAL 55.5. CMS ASIENTO 65 X 45.5 CMS RESPALDO 40 X 41 CMS MODELO A-116-PL, LINEA OOFICINAS MARCA MUEBLES ALBAR	
396	1241-1000-00330-000	ESCRITORIO SECRETARIAL	2,813.00
		ESCRITORIO SECRETARIAL FABRICADO EN PANEL DE AGLOMERADO DE 28 MM DE ESPESOR (MELAMINA) Y 4 PATA, LOS CANTOS RECUBIERTOS CON PVC CUENTA CON REGATONES NIVELADORES AA PISO PARA DAR ESTAB. AL MUEBLE FAB CON UN PEDESTAL, MODELO 7005, LINEA OFICINAS MARCA GRUPO VILLANUEVA	
397	1241-1000-00330-000 1	ESCRITORIO SECRETARIAL	2,813.00
		ESCRITORIO SECRETARIAL FABRICADO EN PANEL DE AGLOMERADO DE 28 MM DE ESPESOR (MELAMINA) Y 4 PATA, LOS CANTOS RECUBIERTOS CON PVC CUENTA CON REGATONES NIVELADORES AA PISO PARA DAR ESTAB. AL MUEBLE FAB CON UN PEDESTAL, MODELO 7005, LINEA OFICINAS MARCA GRUPO VILLANUEVA	
398	1241-1000-00330-000 10	ESCRITORIO SECRETARIAL	2,813.00
		ESCRITORIO SECRETARIAL FABRICADO EN PANEL DE AGLOMERADO DE 28 MM DE ESPESOR (MELAMINA) Y 4 PATA, LOS CANTOS RECUBIERTOS CON PVC CUENTA CON REGATONES NIVELADORES AA PISO PARA DAR ESTAB. AL MUEBLE FAB CON UN PEDESTAL, MODELO 7005, LINEA OFICINAS MARCA GRUPO VILLANUEVA	
399	1241-1000-00330-000 11	ESCRITORIO SECRETARIAL	2,813.00
		ESCRITORIO SECRETARIAL FABRICADO EN PANEL DE AGLOMERADO DE 28 MM DE ESPESOR (MELAMINA) Y 4 PATA, LOS CANTOS RECUBIERTOS CON PVC CUENTA CON REGATONES NIVELADORES AA PISO PARA DAR ESTAB. AL MUEBLE FAB CON UN PEDESTAL, MODELO 7005, LINEA OFICINAS MARCA GRUPO VILLANUEVA	
400	1241-1000-00330-000 12	ESCRITORIO SECRETARIAL	2,813.00
		ESCRITORIO SECRETARIAL FABRICADO EN PANEL DE AGLOMERADO DE 28 MM DE ESPESOR (MELAMINA) Y 4 PATA, LOS CANTOS RECUBIERTOS CON PVC CUENTA CON REGATONES NIVELADORES AA PISO PARA DAR ESTAB. AL MUEBLE FAB CON UN PEDESTAL, MODELO 7005, LINEA OFICINAS MARCA GRUPO VILLANUEVA	

	Código	Descripción del Bien		Valor en Libros
	BIENES MUEBLES			
401	1241-1000-00330-000 13	ESCRITORIO SECRETAIAL	ESCRITORIO SECRETAIAL FABRICADO EN PANEL DE AGLOMERADO DE 28 MM DE ESPESOR (MELAMINA) Y 4 PATA, LOS CANTOS RECUBIERTOS CON PVC CUENTA CON REGATONES NIVELADORES AA PISO PARA DAR ESTAB. AL MUEBLE FAB CON UN PEDESTAL, MODELO 7005, LINEA OFICINAS MARCA GRUPO VILLANUEVA	2,813.00
402	1241-1000-00330-000 14	ESCRITORIO SECRETAIAL	ESCRITORIO SECRETAIAL FABRICADO EN PANEL DE AGLOMERADO DE 28 MM DE ESPESOR (MELAMINA) Y 4 PATA, LOS CANTOS RECUBIERTOS CON PVC CUENTA CON REGATONES NIVELADORES AA PISO PARA DAR ESTAB. AL MUEBLE FAB CON UN PEDESTAL, MODELO 7005, LINEA OFICINAS MARCA GRUPO VILLANUEVA	2,813.00
403	1241-1000-00330-000 15	ESCRITORIO SECRETAIAL	ESCRITORIO SECRETAIAL FABRICADO EN PANEL DE AGLOMERADO DE 28 MM DE ESPESOR (MELAMINA) Y 4 PATA, LOS CANTOS RECUBIERTOS CON PVC CUENTA CON REGATONES NIVELADORES AA PISO PARA DAR ESTAB. AL MUEBLE FAB CON UN PEDESTAL, MODELO 7005, LINEA OFICINAS MARCA GRUPO VILLANUEVA	2,813.00
404	1241-1000-00330-000 16	ESCRITORIO SECRETAIAL	ESCRITORIO SECRETAIAL FABRICADO EN PANEL DE AGLOMERADO DE 28 MM DE ESPESOR (MELAMINA) Y 4 PATA, LOS CANTOS RECUBIERTOS CON PVC CUENTA CON REGATONES NIVELADORES AA PISO PARA DAR ESTAB. AL MUEBLE FAB CON UN PEDESTAL, MODELO 7005, LINEA OFICINAS MARCA GRUPO VILLANUEVA	2,813.00
405	1241-1000-00330-000 17	ESCRITORIO SECRETAIAL	ESCRITORIO SECRETAIAL FABRICADO EN PANEL DE AGLOMERADO DE 28 MM DE ESPESOR (MELAMINA) Y 4 PATA, LOS CANTOS RECUBIERTOS CON PVC CUENTA CON REGATONES NIVELADORES AA PISO PARA DAR ESTAB. AL MUEBLE FAB CON UN PEDESTAL, MODELO 7005, LINEA OFICINAS MARCA GRUPO VILLANUEVA	2,813.00
406	1241-1000-00330-000 18	ESCRITORIO SECRETAIAL	ESCRITORIO SECRETAIAL FABRICADO EN PANEL DE AGLOMERADO DE 28 MM DE ESPESOR (MELAMINA) Y 4 PATA, LOS CANTOS RECUBIERTOS CON PVC CUENTA CON REGATONES NIVELADORES AA PISO PARA DAR ESTAB. AL MUEBLE FAB CON UN PEDESTAL, MODELO 7005, LINEA OFICINAS MARCA GRUPO VILLANUEVA	2,813.00
407	1241-1000-00330-000 19	ESCRITORIO SECRETAIAL	ESCRITORIO SECRETAIAL FABRICADO EN PANEL DE AGLOMERADO DE 28 MM DE ESPESOR (MELAMINA) Y 4 PATA, LOS CANTOS RECUBIERTOS CON PVC CUENTA CON REGATONES NIVELADORES AA PISO PARA DAR ESTAB. AL MUEBLE FAB CON UN PEDESTAL, MODELO 7005, LINEA OFICINAS MARCA GRUPO VILLANUEVA	2,813.00
408	1241-1000-00330-000 2	ESCRITORIO SECRETAIAL	ESCRITORIO SECRETAIAL FABRICADO EN PANEL DE AGLOMERADO DE 28 MM DE ESPESOR (MELAMINA) Y 4 PATA, LOS CANTOS RECUBIERTOS CON PVC CUENTA CON REGATONES NIVELADORES AA PISO PARA DAR ESTAB. AL MUEBLE FAB CON UN PEDESTAL, MODELO 7005, LINEA OFICINAS MARCA GRUPO VILLANUEVA	2,813.00
409	1241-1000-00330-000 20	ESCRITORIO SECRETAIAL	ESCRITORIO SECRETAIAL FABRICADO EN PANEL DE AGLOMERADO DE 28 MM DE ESPESOR (MELAMINA) Y 4 PATA, LOS CANTOS RECUBIERTOS CON PVC CUENTA CON REGATONES NIVELADORES AA PISO PARA DAR ESTAB. AL MUEBLE FAB CON UN PEDESTAL, MODELO 7005, LINEA OFICINAS MARCA GRUPO VILLANUEVA	2,813.00
410	1241-1000-00330-000 21	ESCRITORIO SECRETAIAL	ESCRITORIO SECRETAIAL FABRICADO EN PANEL DE AGLOMERADO DE 28 MM DE ESPESOR (MELAMINA) Y 4 PATA, LOS CANTOS RECUBIERTOS CON PVC CUENTA CON REGATONES NIVELADORES AA PISO PARA DAR ESTAB. AL MUEBLE FAB CON UN PEDESTAL, MODELO 7005, LINEA OFICINAS MARCA GRUPO VILLANUEVA	2,813.00

	Código	Descripción del Bien		Valor en Libros
	BIENES MUEBLES			
411	1241-1000-00330-000 22	ESCRITORIO SECRETAIAL	ESCRITORIO SECRETAIAL FABRICADO EN PANEL DE AGLOMERADO DE 28 MM DE ESPESOR (MELAMINA) Y 4 PATA, LOS CANTOS RECUBIERTOS CON PVC CUENTA CON REGATONES NIVELADORES AA PISO PARA DAR ESTAB. AL MUEBLE FAB CON UN PEDESTAL, MODELO 7005, LINEA OFICINAS MARCA GRUPO VILLANUEVA	2,813.00
412	1241-1000-00330-000 23	ESCRITORIO SECRETAIAL	ESCRITORIO SECRETAIAL FABRICADO EN PANEL DE AGLOMERADO DE 28 MM DE ESPESOR (MELAMINA) Y 4 PATA, LOS CANTOS RECUBIERTOS CON PVC CUENTA CON REGATONES NIVELADORES AA PISO PARA DAR ESTAB. AL MUEBLE FAB CON UN PEDESTAL, MODELO 7005, LINEA OFICINAS MARCA GRUPO VILLANUEVA	2,813.00
413	1241-1000-00330-000 24	ESCRITORIO SECRETAIAL	ESCRITORIO SECRETAIAL FABRICADO EN PANEL DE AGLOMERADO DE 28 MM DE ESPESOR (MELAMINA) Y 4 PATA, LOS CANTOS RECUBIERTOS CON PVC CUENTA CON REGATONES NIVELADORES AA PISO PARA DAR ESTAB. AL MUEBLE FAB CON UN PEDESTAL, MODELO 7005, LINEA OFICINAS MARCA GRUPO VILLANUEVA	2,813.00
414	1241-1000-00330-000 25	ESCRITORIO SECRETAIAL	ESCRITORIO SECRETAIAL FABRICADO EN PANEL DE AGLOMERADO DE 28 MM DE ESPESOR (MELAMINA) Y 4 PATA, LOS CANTOS RECUBIERTOS CON PVC CUENTA CON REGATONES NIVELADORES AA PISO PARA DAR ESTAB. AL MUEBLE FAB CON UN PEDESTAL, MODELO 7005, LINEA OFICINAS MARCA GRUPO VILLANUEVA	2,813.00
415	1241-1000-00330-000 26	ESCRITORIO SECRETAIAL	ESCRITORIO SECRETAIAL FABRICADO EN PANEL DE AGLOMERADO DE 28 MM DE ESPESOR (MELAMINA) Y 4 PATA, LOS CANTOS RECUBIERTOS CON PVC CUENTA CON REGATONES NIVELADORES AA PISO PARA DAR ESTAB. AL MUEBLE FAB CON UN PEDESTAL, MODELO 7005, LINEA OFICINAS MARCA GRUPO VILLANUEVA	2,813.00
416	1241-1000-00330-000 27	ESCRITORIO SECRETAIAL	ESCRITORIO SECRETAIAL FABRICADO EN PANEL DE AGLOMERADO DE 28 MM DE ESPESOR (MELAMINA) Y 4 PATA, LOS CANTOS RECUBIERTOS CON PVC CUENTA CON REGATONES NIVELADORES AA PISO PARA DAR ESTAB. AL MUEBLE FAB CON UN PEDESTAL, MODELO 7005, LINEA OFICINAS MARCA GRUPO VILLANUEVA	2,813.00
417	1241-1000-00330-000 28	ESCRITORIO SECRETAIAL	ESCRITORIO SECRETAIAL FABRICADO EN PANEL DE AGLOMERADO DE 28 MM DE ESPESOR (MELAMINA) Y 4 PATA, LOS CANTOS RECUBIERTOS CON PVC CUENTA CON REGATONES NIVELADORES AA PISO PARA DAR ESTAB. AL MUEBLE FAB CON UN PEDESTAL, MODELO 7005, LINEA OFICINAS MARCA GRUPO VILLANUEVA	2,813.00
418	1241-1000-00330-000 29	ESCRITORIO SECRETAIAL	ESCRITORIO SECRETAIAL FABRICADO EN PANEL DE AGLOMERADO DE 28 MM DE ESPESOR (MELAMINA) Y 4 PATA, LOS CANTOS RECUBIERTOS CON PVC CUENTA CON REGATONES NIVELADORES AA PISO PARA DAR ESTAB. AL MUEBLE FAB CON UN PEDESTAL, MODELO 7005, LINEA OFICINAS MARCA GRUPO VILLANUEVA	2,813.00
419	1241-1000-00330-000 3	ESCRITORIO SECRETAIAL	ESCRITORIO SECRETAIAL FABRICADO EN PANEL DE AGLOMERADO DE 28 MM DE ESPESOR (MELAMINA) Y 4 PATA, LOS CANTOS RECUBIERTOS CON PVC CUENTA CON REGATONES NIVELADORES AA PISO PARA DAR ESTAB. AL MUEBLE FAB CON UN PEDESTAL, MODELO 7005, LINEA OFICINAS MARCA GRUPO VILLANUEVA	2,813.00
420	1241-1000-00330-000 30	ESCRITORIO SECRETAIAL	ESCRITORIO SECRETAIAL FABRICADO EN PANEL DE AGLOMERADO DE 28 MM DE ESPESOR (MELAMINA) Y 4 PATA, LOS CANTOS RECUBIERTOS CON PVC CUENTA CON REGATONES NIVELADORES AA PISO PARA DAR ESTAB. AL MUEBLE FAB CON UN PEDESTAL, MODELO 7005, LINEA OFICINAS MARCA GRUPO VILLANUEVA	2,813.00

	Código	Descripción del Bien		Valor en Libros
	BIENES MUEBLES			
421	1241-1000-00330-000 31	ESCRITORIO SECRETAIAL	ESCRITORIO SECRETAIAL FABRICADO EN PANEL DE AGLOMERADO DE 28 MM DE ESPESOR (MELAMINA) Y 4 PATA, LOS CANTOS RECUBIERTOS CON PVC CUENTA CON REGATONES NIVELADORES AA PISO PARA DAR ESTAB. AL MUEBLE FAB CON UN PEDESTAL, MODELO 7005, LINEA OFICINAS MARCA GRUPO VILLANUEVA	2,813.00
422	1241-1000-00330-000 32	ESCRITORIO SECRETAIAL	ESCRITORIO SECRETAIAL FABRICADO EN PANEL DE AGLOMERADO DE 28 MM DE ESPESOR (MELAMINA) Y 4 PATA, LOS CANTOS RECUBIERTOS CON PVC CUENTA CON REGATONES NIVELADORES AA PISO PARA DAR ESTAB. AL MUEBLE FAB CON UN PEDESTAL, MODELO 7005, LINEA OFICINAS MARCA GRUPO VILLANUEVA	2,813.00
423	1241-1000-00330-000 33	ESCRITORIO SECRETAIAL	ESCRITORIO SECRETAIAL FABRICADO EN PANEL DE AGLOMERADO DE 28 MM DE ESPESOR (MELAMINA) Y 4 PATA, LOS CANTOS RECUBIERTOS CON PVC CUENTA CON REGATONES NIVELADORES AA PISO PARA DAR ESTAB. AL MUEBLE FAB CON UN PEDESTAL, MODELO 7005, LINEA OFICINAS MARCA GRUPO VILLANUEVA	2,813.00
424	1241-1000-00330-000 34	ESCRITORIO SECRETAIAL	ESCRITORIO SECRETAIAL FABRICADO EN PANEL DE AGLOMERADO DE 28 MM DE ESPESOR (MELAMINA) Y 4 PATA, LOS CANTOS RECUBIERTOS CON PVC CUENTA CON REGATONES NIVELADORES AA PISO PARA DAR ESTAB. AL MUEBLE FAB CON UN PEDESTAL, MODELO 7005, LINEA OFICINAS MARCA GRUPO VILLANUEVA	2,813.00
425	1241-1000-00330-000 35	ESCRITORIO SECRETAIAL	ESCRITORIO SECRETAIAL FABRICADO EN PANEL DE AGLOMERADO DE 28 MM DE ESPESOR (MELAMINA) Y 4 PATA, LOS CANTOS RECUBIERTOS CON PVC CUENTA CON REGATONES NIVELADORES AA PISO PARA DAR ESTAB. AL MUEBLE FAB CON UN PEDESTAL, MODELO 7005, LINEA OFICINAS MARCA GRUPO VILLANUEVA	2,813.00
426	1241-1000-00330-000 36	ESCRITORIO SECRETAIAL	ESCRITORIO SECRETAIAL FABRICADO EN PANEL DE AGLOMERADO DE 28 MM DE ESPESOR (MELAMINA) Y 4 PATA, LOS CANTOS RECUBIERTOS CON PVC CUENTA CON REGATONES NIVELADORES AA PISO PARA DAR ESTAB. AL MUEBLE FAB CON UN PEDESTAL, MODELO 7005, LINEA OFICINAS MARCA GRUPO VILLANUEVA	2,813.00
427	1241-1000-00330-000 37	ESCRITORIO SECRETAIAL	ESCRITORIO SECRETAIAL FABRICADO EN PANEL DE AGLOMERADO DE 28 MM DE ESPESOR (MELAMINA) Y 4 PATA, LOS CANTOS RECUBIERTOS CON PVC CUENTA CON REGATONES NIVELADORES AA PISO PARA DAR ESTAB. AL MUEBLE FAB CON UN PEDESTAL, MODELO 7005, LINEA OFICINAS MARCA GRUPO VILLANUEVA	2,813.00
428	1241-1000-00330-000 38	ESCRITORIO SECRETAIAL	ESCRITORIO SECRETAIAL FABRICADO EN PANEL DE AGLOMERADO DE 28 MM DE ESPESOR (MELAMINA) Y 4 PATA, LOS CANTOS RECUBIERTOS CON PVC CUENTA CON REGATONES NIVELADORES AA PISO PARA DAR ESTAB. AL MUEBLE FAB CON UN PEDESTAL, MODELO 7005, LINEA OFICINAS MARCA GRUPO VILLANUEVA	2,813.00
429	1241-1000-00330-000 39	ESCRITORIO SECRETAIAL	ESCRITORIO SECRETAIAL FABRICADO EN PANEL DE AGLOMERADO DE 28 MM DE ESPESOR (MELAMINA) Y 4 PATA, LOS CANTOS RECUBIERTOS CON PVC CUENTA CON REGATONES NIVELADORES AA PISO PARA DAR ESTAB. AL MUEBLE FAB CON UN PEDESTAL, MODELO 7005, LINEA OFICINAS MARCA GRUPO VILLANUEVA	2,813.00
430	1241-1000-00330-000 4	ESCRITORIO SECRETAIAL	ESCRITORIO SECRETAIAL FABRICADO EN PANEL DE AGLOMERADO DE 28 MM DE ESPESOR (MELAMINA) Y 4 PATA, LOS CANTOS RECUBIERTOS CON PVC CUENTA CON REGATONES NIVELADORES AA PISO PARA DAR ESTAB. AL MUEBLE FAB CON UN PEDESTAL, MODELO 7005, LINEA OFICINAS MARCA GRUPO VILLANUEVA	2,813.00

	Código	Descripción del Bien		Valor en Libros
	BIENES MUEBLES			
431	1241-1000-00330-000 40	ESCRITORIO SECRETAIAL	ESCRITORIO SECRETAIAL FABRICADO EN PANEL DE AGLOMERADO DE 28 MM DE ESPESOR (MELAMINA) Y 4 PATA, LOS CANTOS RECUBIERTOS CON PVC CUENTA CON REGATONES NIVELADORES AA PISO PARA DAR ESTAB. AL MUEBLE FAB CON UN PEDESTAL, MODELO 7005, LINEA OFICINAS MARCA GRUPO VILLANUEVA	2,813.00
432	1241-1000-00330-000 41	ESCRITORIO SECRETAIAL	ESCRITORIO SECRETAIAL FABRICADO EN PANEL DE AGLOMERADO DE 28 MM DE ESPESOR (MELAMINA) Y 4 PATA, LOS CANTOS RECUBIERTOS CON PVC CUENTA CON REGATONES NIVELADORES AA PISO PARA DAR ESTAB. AL MUEBLE FAB CON UN PEDESTAL, MODELO 7005, LINEA OFICINAS MARCA GRUPO VILLANUEVA	2,813.00
433	1241-1000-00330-000 42	ESCRITORIO SECRETAIAL	ESCRITORIO SECRETAIAL FABRICADO EN PANEL DE AGLOMERADO DE 28 MM DE ESPESOR (MELAMINA) Y 4 PATA, LOS CANTOS RECUBIERTOS CON PVC CUENTA CON REGATONES NIVELADORES AA PISO PARA DAR ESTAB. AL MUEBLE FAB CON UN PEDESTAL, MODELO 7005, LINEA OFICINAS MARCA GRUPO VILLANUEVA	2,813.00
434	1241-1000-00330-000 5	ESCRITORIO SECRETAIAL	ESCRITORIO SECRETAIAL FABRICADO EN PANEL DE AGLOMERADO DE 28 MM DE ESPESOR (MELAMINA) Y 4 PATA, LOS CANTOS RECUBIERTOS CON PVC CUENTA CON REGATONES NIVELADORES AA PISO PARA DAR ESTAB. AL MUEBLE FAB CON UN PEDESTAL, MODELO 7005, LINEA OFICINAS MARCA GRUPO VILLANUEVA	2,813.00
435	1241-1000-00330-000 6	ESCRITORIO SECRETAIAL	ESCRITORIO SECRETAIAL FABRICADO EN PANEL DE AGLOMERADO DE 28 MM DE ESPESOR (MELAMINA) Y 4 PATA, LOS CANTOS RECUBIERTOS CON PVC CUENTA CON REGATONES NIVELADORES AA PISO PARA DAR ESTAB. AL MUEBLE FAB CON UN PEDESTAL, MODELO 7005, LINEA OFICINAS MARCA GRUPO VILLANUEVA	2,813.00
436	1241-1000-00330-000 7	ESCRITORIO SECRETAIAL	ESCRITORIO SECRETAIAL FABRICADO EN PANEL DE AGLOMERADO DE 28 MM DE ESPESOR (MELAMINA) Y 4 PATA, LOS CANTOS RECUBIERTOS CON PVC CUENTA CON REGATONES NIVELADORES AA PISO PARA DAR ESTAB. AL MUEBLE FAB CON UN PEDESTAL, MODELO 7005, LINEA OFICINAS MARCA GRUPO VILLANUEVA	2,813.00
437	1241-1000-00330-000 8	ESCRITORIO SECRETAIAL	ESCRITORIO SECRETAIAL FABRICADO EN PANEL DE AGLOMERADO DE 28 MM DE ESPESOR (MELAMINA) Y 4 PATA, LOS CANTOS RECUBIERTOS CON PVC CUENTA CON REGATONES NIVELADORES AA PISO PARA DAR ESTAB. AL MUEBLE FAB CON UN PEDESTAL, MODELO 7005, LINEA OFICINAS MARCA GRUPO VILLANUEVA	2,813.00
438	1241-1000-00331-000	ESTANTE METALICO	ESTANTES METALICOS QUE CONSTAN DE 04 POSTES DE 2 MTS DE ALTO TROQUELADOS EN LAMINA ROLADA EN FRIJO DE CALIBRE 14 CON AABADO DE PINTADO AL HORNO DE COLOR GRIS, ANAQUELADOS CON 5 ENTREPAÑOS MODELO 8540ESTSM5 MARCA SHELF INDUSTRIAL	1,131.00
439	1241-1000-00331-000 1	ESTANTE METALICO	ESTANTES METALICOS QUE CONSTAN DE 04 POSTES DE 2 MTS DE ALTO TROQUELADOS EN LAMINA ROLADA EN FRIJO DE CALIBRE 14 CON AABADO DE PINTADO AL HORNO DE COLOR GRIS, ANAQUELADOS CON 5 ENTREPAÑOS MODELO 8540ESTSM5 MARCA SHELF INDUSTRIAL	1,131.00
440	1241-1000-00331-000 10	ESTANTE METALICO	ESTANTES METALICOS QUE CONSTAN DE 04 POSTES DE 2 MTS DE ALTO TROQUELADOS EN LAMINA ROLADA EN FRIJO DE CALIBRE 14 CON AABADO DE PINTADO AL HORNO DE COLOR GRIS, ANAQUELADOS CON 5 ENTREPAÑOS MODELO 8540ESTSM5 MARCA SHELF INDUSTRIAL	1,131.00

	Código	Descripción del Bien		Valor en Libros	
	<i>BIENES MUEBLES</i>				
	441	1241-1000-00331-000 11	ESTANTE METALICO	ESTANTES METALICOS QUE CONSTAN DE 04 POSTES DE 2 MTS DE ALTO TROQUELADOS EN LAMINA ROLADA EN FRIO DE CALIBRE 14 CON AABADO DE PINTADO AL HORNO DE COLOR GRIS, ANAQUELADOS CON 5 ENTREPAÑOS MODELO 854OESTSM5 MARCA SHELF INDUSTRIAL	1,131.00
	442	1241-1000-00331-000 12	ESTANTE METALICO	ESTANTES METALICOS QUE CONSTAN DE 04 POSTES DE 2 MTS DE ALTO TROQUELADOS EN LAMINA ROLADA EN FRIO DE CALIBRE 14 CON AABADO DE PINTADO AL HORNO DE COLOR GRIS, ANAQUELADOS CON 5 ENTREPAÑOS MODELO 854OESTSM5 MARCA SHELF INDUSTRIAL	1,131.00
	443	1241-1000-00331-000 13	ESTANTE METALICO	ESTANTES METALICOS QUE CONSTAN DE 04 POSTES DE 2 MTS DE ALTO TROQUELADOS EN LAMINA ROLADA EN FRIO DE CALIBRE 14 CON AABADO DE PINTADO AL HORNO DE COLOR GRIS, ANAQUELADOS CON 5 ENTREPAÑOS MODELO 854OESTSM5 MARCA SHELF INDUSTRIAL	1,131.00
	444	1241-1000-00331-000 14	ESTANTE METALICO	ESTANTES METALICOS QUE CONSTAN DE 04 POSTES DE 2 MTS DE ALTO TROQUELADOS EN LAMINA ROLADA EN FRIO DE CALIBRE 14 CON AABADO DE PINTADO AL HORNO DE COLOR GRIS, ANAQUELADOS CON 5 ENTREPAÑOS MODELO 854OESTSM5 MARCA SHELF INDUSTRIAL	1,131.00
	445	1241-1000-00331-000 15	ESTANTE METALICO	ESTANTES METALICOS QUE CONSTAN DE 04 POSTES DE 2 MTS DE ALTO TROQUELADOS EN LAMINA ROLADA EN FRIO DE CALIBRE 14 CON AABADO DE PINTADO AL HORNO DE COLOR GRIS, ANAQUELADOS CON 5 ENTREPAÑOS MODELO 854OESTSM5 MARCA SHELF INDUSTRIAL	1,131.00
	446	1241-1000-00331-000 16	ESTANTE METALICO	ESTANTES METALICOS QUE CONSTAN DE 04 POSTES DE 2 MTS DE ALTO TROQUELADOS EN LAMINA ROLADA EN FRIO DE CALIBRE 14 CON AABADO DE PINTADO AL HORNO DE COLOR GRIS, ANAQUELADOS CON 5 ENTREPAÑOS MODELO 854OESTSM5 MARCA SHELF INDUSTRIAL	1,131.00
	447	1241-1000-00331-000 17	ESTANTE METALICO	ESTANTES METALICOS QUE CONSTAN DE 04 POSTES DE 2 MTS DE ALTO TROQUELADOS EN LAMINA ROLADA EN FRIO DE CALIBRE 14 CON AABADO DE PINTADO AL HORNO DE COLOR GRIS, ANAQUELADOS CON 5 ENTREPAÑOS MODELO 854OESTSM5 MARCA SHELF INDUSTRIAL	1,131.00
	448	1241-1000-00331-000 18	ESTANTE METALICO	ESTANTES METALICOS QUE CONSTAN DE 04 POSTES DE 2 MTS DE ALTO TROQUELADOS EN LAMINA ROLADA EN FRIO DE CALIBRE 14 CON AABADO DE PINTADO AL HORNO DE COLOR GRIS, ANAQUELADOS CON 5 ENTREPAÑOS MODELO 854OESTSM5 MARCA SHELF INDUSTRIAL	1,131.00
	449	1241-1000-00331-000 19	ESTANTE METALICO	ESTANTES METALICOS QUE CONSTAN DE 04 POSTES DE 2 MTS DE ALTO TROQUELADOS EN LAMINA ROLADA EN FRIO DE CALIBRE 14 CON AABADO DE PINTADO AL HORNO DE COLOR GRIS, ANAQUELADOS CON 5 ENTREPAÑOS MODELO 854OESTSM5 MARCA SHELF INDUSTRIAL	1,131.00
	450	1241-1000-00331-000 2	ESTANTE METALICO	ESTANTES METALICOS QUE CONSTAN DE 04 POSTES DE 2 MTS DE ALTO TROQUELADOS EN LAMINA ROLADA EN FRIO DE CALIBRE 14 CON AABADO DE PINTADO AL HORNO DE COLOR GRIS, ANAQUELADOS CON 5 ENTREPAÑOS MODELO 854OESTSM5 MARCA SHELF INDUSTRIAL	1,131.00

	Código	Descripción del Bien		Valor en Libros
	BIENES MUEBLES			
451	1241-1000-00331-000 3	ESTANTE METALICO	ESTANTES METALICOS QUE CONSTAN DE 04 POSTES DE 2 MTS DE ALTO TROQUELADOS EN LAMINA ROLADA EN FRIO DE CALIBRE 14 CON AABADO DE PINTADO AL HORNO DE COLOR GRIS, ANAQUELADOS CON 5 ENTREPAÑOS MODELO 854OESTSM5 MARCA SHELF INDUSTRIAL	1,131.00
452	1241-1000-00331-000 4	ESTANTE METALICO	ESTANTES METALICOS QUE CONSTAN DE 04 POSTES DE 2 MTS DE ALTO TROQUELADOS EN LAMINA ROLADA EN FRIO DE CALIBRE 14 CON AABADO DE PINTADO AL HORNO DE COLOR GRIS, ANAQUELADOS CON 5 ENTREPAÑOS MODELO 854OESTSM5 MARCA SHELF INDUSTRIAL	1,131.00
453	1241-1000-00331-000 5	ESTANTE METALICO	ESTANTES METALICOS QUE CONSTAN DE 04 POSTES DE 2 MTS DE ALTO TROQUELADOS EN LAMINA ROLADA EN FRIO DE CALIBRE 14 CON AABADO DE PINTADO AL HORNO DE COLOR GRIS, ANAQUELADOS CON 5 ENTREPAÑOS MODELO 854OESTSM5 MARCA SHELF INDUSTRIAL	1,131.00
454	1241-1000-00331-000 6	ESTANTE METALICO	ESTANTES METALICOS QUE CONSTAN DE 04 POSTES DE 2 MTS DE ALTO TROQUELADOS EN LAMINA ROLADA EN FRIO DE CALIBRE 14 CON AABADO DE PINTADO AL HORNO DE COLOR GRIS, ANAQUELADOS CON 5 ENTREPAÑOS MODELO 854OESTSM5 MARCA SHELF INDUSTRIAL	1,131.00
455	1241-1000-00331-000 7	ESTANTE METALICO	ESTANTES METALICOS QUE CONSTAN DE 04 POSTES DE 2 MTS DE ALTO TROQUELADOS EN LAMINA ROLADA EN FRIO DE CALIBRE 14 CON AABADO DE PINTADO AL HORNO DE COLOR GRIS, ANAQUELADOS CON 5 ENTREPAÑOS MODELO 854OESTSM5 MARCA SHELF INDUSTRIAL	1,131.00
456	1241-1000-00331-000 8	ESTANTE METALICO	ESTANTES METALICOS QUE CONSTAN DE 04 POSTES DE 2 MTS DE ALTO TROQUELADOS EN LAMINA ROLADA EN FRIO DE CALIBRE 14 CON AABADO DE PINTADO AL HORNO DE COLOR GRIS, ANAQUELADOS CON 5 ENTREPAÑOS MODELO 854OESTSM5 MARCA SHELF INDUSTRIAL	1,131.00
457	1241-1000-00331-000 9	ESTANTE METALICO	ESTANTES METALICOS QUE CONSTAN DE 04 POSTES DE 2 MTS DE ALTO TROQUELADOS EN LAMINA ROLADA EN FRIO DE CALIBRE 14 CON AABADO DE PINTADO AL HORNO DE COLOR GRIS, ANAQUELADOS CON 5 ENTREPAÑOS MODELO 854OESTSM5 MARCA SHELF INDUSTRIAL	1,131.00
458	1241-1000-00332-000	MESA PLEGABLE DE MADERA	MESA PLEGABLE DE MADERA RECTANGULAR FABRICADO EN MADERA SOLIDA DE PINO DE 3/4 DE ESPESOR ACABAD CON SELLADOR Y LACA CON SISTEMA TIPO TIJERA PARA EL ABATIMIENTO DE LA MESA PARA EL SERVICIO DE CAJE MODELO MEPLG6040 MARCA LLAMAS	1,334.00
459	1241-1000-00332-000 1	MESA PLEGABLE DE MADERA	MESA PLEGABLE DE MADERA RECTANGULAR FABRICADO EN MADERA SOLIDA DE PINO DE 3/4 DE ESPESOR ACABAD CON SELLADOR Y LACA CON SISTEMA TIPO TIJERA PARA EL ABATIMIENTO DE LA MESA PARA EL SERVICIO DE CAJE MODELO MEPLG6040 MARCA LLAMAS	1,334.00
460	1241-1000-00333-000	MESA REDONDA C/4 SILLAS	MESA REDONDA C/4 SILLAS	4,999.99
461	1241-1000-00334-000	MESA REDONDA C/4 SILLAS	MESA REDONDA C/4 SILLAS	4,999.99
462	1241-1000-00335-000	MESA REDONDA C/4 SILLAS	MESA REDONDA C/4 SILLAS	4,999.99
463	1241-1000-00336-000 1	ESCRITORIO EN MELAMINA UN CAJON	ESCRITORIO EN MELAMINA UN CAJON	3,500.00
464	1241-1000-00336-000 10	ESCRITORIO EN MELAMINA UN CAJON	ESCRITORIO EN MELAMINA UN CAJON	3,499.99
465	1241-1000-00336-000 11	ESCRITORIO EN MELAMINA UN CAJON	ESCRITORIO EN MELAMINA UN CAJON	3,499.99
466	1241-1000-00336-000 12	ESCRITORIO EN MELAMINA UN CAJON	ESCRITORIO EN MELAMINA UN CAJON	3,499.99

	Código	Descripción del Bien		Valor en Libros
	BIENES MUEBLES			
	467	1241-1000-00336-000 13	ESCRITORIO EN MELAMINA UN CAJON	3,500.00
	468	1241-1000-00336-000 14	ESCRITORIO EN MELAMINA UN CAJON	3,500.00
	469	1241-1000-00336-000 15	ESCRITORIO EN MELAMINA UN CAJON	3,500.00
	470	1241-1000-00336-000 16	ESCRITORIO EN MELAMINA UN CAJON	3,500.00
	471	1241-1000-00336-000 17	ESCRITORIO EN MELAMINA UN CAJON	3,500.00
	472	1241-1000-00336-000 18	ESCRITORIO EN MELAMINA UN CAJON	3,500.00
	473	1241-1000-00336-000 2	ESCRITORIO EN MELAMINA UN CAJON	3,500.00
	474	1241-1000-00336-000 3	ESCRITORIO EN MELAMINA UN CAJON	3,500.00
	475	1241-1000-00336-000 4	ESCRITORIO EN MELAMINA UN CAJON	3,500.00
	476	1241-1000-00336-000 5	ESCRITORIO EN MELAMINA UN CAJON	3,500.00
	477	1241-1000-00336-000 6	ESCRITORIO EN MELAMINA UN CAJON	3,500.00
	478	1241-1000-00336-000 7	ESCRITORIO EN MELAMINA UN CAJON	3,500.00
	479	1241-1000-00336-000 8	ESCRITORIO EN MELAMINA UN CAJON	3,500.00
	480	1241-1000-00336-000 9	ESCRITORIO EN MELAMINA UN CAJON	3,500.00
	481	1241-1000-00354-000 1	SILLAS SECRETARIAL	1,999.00
	482	1241-1000-00354-000 10	SILLAS SECRETARIAL	1,999.00
	483	1241-1000-00354-000 11	SILLAS SECRETARIAL	1,999.00
	484	1241-1000-00354-000 12	SILLAS SECRETARIAL	1,999.00
	485	1241-1000-00354-000 13	SILLAS SECRETARIAL	1,999.00
	486	1241-1000-00354-000 14	SILLAS SECRETARIAL	1,999.00
	487	1241-1000-00354-000 15	SILLAS SECRETARIAL	1,999.00
	488	1241-1000-00354-000 16	SILLAS SECRETARIAL	1,999.00
	489	1241-1000-00354-000 17	SILLAS SECRETARIAL	1,999.00
	490	1241-1000-00354-000 18	SILLAS SECRETARIAL	1,999.00
	491	1241-1000-00354-000 2	SILLAS SECRETARIAL	1,999.00
	492	1241-1000-00354-000 3	SILLAS SECRETARIAL	1,999.00
	493	1241-1000-00354-000 4	SILLAS SECRETARIAL	1,999.00
	494	1241-1000-00354-000 5	SILLAS SECRETARIAL	1,999.00
	495	1241-1000-00354-000 6	SILLAS SECRETARIAL	1,999.00
	496	1241-1000-00354-000 7	SILLAS SECRETARIAL	1,999.01
	497	1241-1000-00354-000 8	SILLAS SECRETARIAL	1,999.01
	498	1241-1000-00354-000 9	SILLAS SECRETARIAL	1,999.01
	499	1241-1000-00372-000 1	SILLAS DE VISITA	500.00
	500	1241-1000-00372-000 2	SILLAS DE VISITA	500.00
	501	1241-1000-00372-000 3	SILLAS DE VISITA	500.00
	502	1241-1000-00372-000 4	SILLAS DE VISITA	500.00
	503	1241-1000-00372-000 5	SILLAS DE VISITA	499.99
	504	1241-1000-00372-000 6	SILLAS DE VISITA	499.99
	505	1241-1000-00372-000 7	SILLAS DE VISITA	499.99
	506	1241-1000-00372-000 8	SILLAS DE VISITA	499.99
	507	1241-1000-00372-000 9	SILLAS DE VISITA	499.99
	508	1241-1000-00381-000 1	ARCHIVERO DE 4 CAJONES	5,500.00
	509	1241-1000-00381-000 2	ARCHIVERO DE 4 CAJONES	5,500.00
	510	1241-1000-00381-000 3	ARCHIVERO DE 4 CAJONES	5,500.00
	511	1241-1000-00381-000 4	ARCHIVERO DE 4 CAJONES	5,500.00

	Código	Descripción del Bien		Valor en Libros
	BIENES MUEBLES			
	512	1241-1000-00381-000 5	ARCHIVERO DE 4 CAJONES	5,500.00
	513	1241-1000-00386-000 1	SILLON SOFA	2,999.99
	514	1241-1000-00386-000 2	SILLON SOFA	2,999.99
	515	1249-1000-00330-000 9	ESCRITORIO SECRETAIAL	2,813.00
	516	1241-2000-00007-000	Televisor	6,497.50
	517	1241-2000-00009-000	Frigobar	4,427.50
	518	1241-2000-00010-000	Engargoladora	5,980.00
	519	1241-2000-00012-000	Proyector	5,462.50
	520	1241-2000-00018-000	Proyector	26,450.00
	521	1241-2000-00025-000 1	Minisplit	10,942.50
	522	1241-2000-00025-000 2	Minisplit	8,885.00
	523	1241-2000-00025-000 3	Minisplit	8,885.00
	524	1241-2000-00027-000	Alarma Contra robo	5,980.00
	525	1241-2000-00028-000	Central Aire	15,950.00
	526	1241-2000-00029-000	Multisplit	14,950.00
	527	1241-2000-00030-000	Minisplit	8,500.00
	528	1241-2000-00032-000	Engargoladora	8,911.35
	529	1241-2000-00034-000	Minisplit	9,775.00
	530	1241-2000-00035-000	Pantalla de Proyección	6,440.00
	531	1241-2000-00037-000	Minisplit	17,928.00
	532	1241-2000-00038-000	Minisplit	5,825.00
	533	1241-2000-00039-000	Televisor	6,798.00
	534	1241-2000-00040-000	Televisor	6,798.00
	535	1241-2000-00043-000	Minisplit	8,500.00
	536	1241-2000-00044-000	Minisplit	6,500.00
	537	1241-2000-00045-000	Minisplit	6,500.00
	538	1241-2000-00046-000	Minisplit	6,500.00
	539	1241-2000-00047-000	Minisplit	6,500.00
	540	1241-2000-00048-000	Minisplit	5,966.68
	541	1241-2000-00049-000	Minisplit	5,966.68
	542	1241-2000-00051-000	Horno de micondas	990.00
	543	1241-2000-00052-000	Refrigerador	3,126.20
	544	1241-2000-00053-000	Enfriador de Agua	1,873.40
	545	1241-2000-00054-000	Cocineta	11,400.00
	546	1241-2000-00055-000	Kit DSC basico	19,140.00
	547	1241-2000-00056-000	Kit de alarma DSC	9,280.00
	548	1241-2000-00057-000	Lavadora	9,000.00
	549	1241-2000-00058-000	Lavadora	9,000.00
	550	1241-2000-00059-000	Lavadora	9,000.00
	551	1241-2000-00060-000	Minisplit	6,599.99
	552	1241-2000-00061-000	Minisplit	6,599.99
	553	1241-2000-00062-000	Minisplit	6,599.99
	554	1241-2000-00063-000	Minisplit	6,599.99
	555	1241-2000-00064-000	Minisplit	6,600.00
	556	1241-2000-00065-000	Estufa	7,000.00

	Código	Descripción del Bien		Valor en Libros	
	BIENES MUEBLES				
	557	1241-2000-0066-000	Dospenser de Agua	2 llaves,	2,800.00
	558	1241-2000-0067-000	Checador	digital plus 21	6,496.00
	559	1241-2000-00068-000	miniesplit 1 ton	miniesplit 1 ton	5,220.00
	560	1241-2000-00068-000 1	miniesplit 1 ton	miniesplit 1 ton	5,220.00
	561	1241-2000-00068-000 2	miniesplit 1 ton	miniesplit 1 ton	5,220.00
	562	1241-2000-00068-000 3	miniesplit 1 ton	miniesplit 1 ton	5,220.00
	563	1241-2000-00068-000 4	miniesplit 1 ton	miniesplit 1 ton	5,220.00
	564	1241-2000-00068-000 5	miniesplit 1 ton	miniesplit 1 ton	5,220.00
	565	1241-2000-00069-000	Minisplit 2.0 ton	Minisplit 2.0 ton	7,824.20
	566	1241-2000-00070-000	SIST DVR 4 CAM INALAM MONITOR 7 C/INTER	SIST DVR 4 CAM INALAM MONITOR 7 C/INTER	11,990.00
	567	1241-2000-00071-000	SIST DVR 4 CAM INALAM MONITOR 7 C/INTER	SIST DVR 4 CAM INALAM MONITOR 7 C/INTER	11,990.00
	568	1241-2000-00072-000	SIST DVR 4 CAM INALAM MONITOR 7 C/IN	SIST DVR 4 CAM INALAM MONITOR 7 C/INTER	11,990.00
	569	1241-2000-00073-000	SIST DVR 4 CAM INALAM MONITOR 7 C/IN	SIST DVR 4 CAM INALAM MONITOR 7 C/INTER	11,990.00
	570	1241-2000-00074-000	SIST DVR 4 CAM INALAM MONITOR 7 C/IN	SIST DVR 4 CAM INALAM MONITOR 7 C/INTER	11,990.00
	571	1241-2000-00075-000	SIST DVR 4 CAM INALAM MONITOR 7 C/IN	SIST DVR 4 CAM INALAM MONITOR 7 C/INTER	11,990.00
	572	1241-2000-00076-000	SIST DVR 4 CAM INALAM MONITOR 7 C/IN	SIST DVR 4 CAM INALAM MONITOR 7 C/INTER	11,990.00
	573	1241-2000-0077-000	Minisplit	1 tonelada	5,200.00
	574	1241-2000-0078-000	Minisplit	1 tonelada	5,200.00
	575	1241-2000-0079-000	Minisplit	1 tonelada	5,200.00
	576	1241-2000-0080-000	Minisplit	1.5 toneladas	7,600.00
	577	1241-2000-0081-000	Minisplit	1.5 toneladas	7,600.00
	578	1241-2000-0082-000	Minisplit	1.5 toneladas	7,600.00
	579	1241-2000-0083-000	Minisplit	2 toneladas	9,300.00
	580	1241-2000-00084-000 1	SILLA INFANTIL DE PLASTICO	SILLA INFANTIL DE PLASTICO	324.99
	581	1241-2000-00084-000 10	SILLA INFANTIL DE PLASTICO	SILLA INFANTIL DE PLASTICO	324.99
	582	1241-2000-00084-000 11	SILLA INFANTIL DE PLASTICO	SILLA INFANTIL DE PLASTICO	324.99
	583	1241-2000-00084-000 12	SILLA INFANTIL DE PLASTICO	SILLA INFANTIL DE PLASTICO	324.99
	584	1241-2000-00084-000 13	SILLA INFANTIL DE PLASTICO	SILLA INFANTIL DE PLASTICO	324.99
	585	1241-2000-00084-000 14	SILLA INFANTIL DE PLASTICO	SILLA INFANTIL DE PLASTICO	324.99
	586	1241-2000-00084-000 15	SILLA INFANTIL DE PLASTICO	SILLA INFANTIL DE PLASTICO	324.99
	587	1241-2000-00084-000 16	SILLA INFANTIL DE PLASTICO	SILLA INFANTIL DE PLASTICO	324.99
	588	1241-2000-00084-000 17	SILLA INFANTIL DE PLASTICO	SILLA INFANTIL DE PLASTICO	324.99
	589	1241-2000-00084-000 18	SILLA INFANTIL DE PLASTICO	SILLA INFANTIL DE PLASTICO	324.99
	590	1241-2000-00084-000 19	SILLA INFANTIL DE PLASTICO	SILLA INFANTIL DE PLASTICO	324.99
	591	1241-2000-00084-000 2	SILLA INFANTIL DE PLASTICO	SILLA INFANTIL DE PLASTICO	324.99
	592	1241-2000-00084-000 20	SILLA INFANTIL DE PLASTICO	SILLA INFANTIL DE PLASTICO	324.99
	593	1241-2000-00084-000 3	SILLA INFANTIL DE PLASTICO	SILLA INFANTIL DE PLASTICO	324.99
	594	1241-2000-00084-000 4	SILLA INFANTIL DE PLASTICO	SILLA INFANTIL DE PLASTICO	324.99
	595	1241-2000-00084-000 5	SILLA INFANTIL DE PLASTICO	SILLA INFANTIL DE PLASTICO	324.99
	596	1241-2000-00084-000 6	SILLA INFANTIL DE PLASTICO	SILLA INFANTIL DE PLASTICO	324.99
	597	1241-2000-00084-000 7	SILLA INFANTIL DE PLASTICO	SILLA INFANTIL DE PLASTICO	324.99
	598	1241-2000-00084-000 8	SILLA INFANTIL DE PLASTICO	SILLA INFANTIL DE PLASTICO	324.99
	599	1241-2000-00084-000 9	SILLA INFANTIL DE PLASTICO	SILLA INFANTIL DE PLASTICO	324.99
	600	1241-2000-00085000	Mesa plegable DE PLASTICO	Mesa plegable DE PLASTICO	999.99
	601	1241-2000-00085000	Mesa plegable DE PLASTICO	Mesa plegable DE PLASTICO	999.99

	Código	Descripción del Bien		Valor en Libros	
	BIENES MUEBLES				
	602	1241-2000-00085000	Mesa plegable DE PLASTICO	Mesa plegable DE PLASTICO	999.99
	603	1241-2000-00086-000 1	MESA INFANTIL	MESA INFANTIL	699.99
	604	1241-2000-00086-000 2	MESA INFANTIL	MESA INFANTIL	699.99
	605	1241-2000-00086-000 3	MESA INFANTIL	MESA INFANTIL	699.99
	606	1241-2000-00086-000 4	MESA INFANTIL	MESA INFANTIL	699.99
	607	1241-2000-00086-000 5	MESA INFANTIL	MESA INFANTIL	699.99
	608	1241-2000-00087-000	STAND	STAND	1,999.99
	609	1241-2000-00087-000	STAND	STAND	1,999.99
	610	1241-2000-00087-000	BANCO P/STAND	BANCO P/STAND	999.99
	611	1241-2000-00087-000	BANCO P/STAND	BANCO P/STAND	999.99
	612	1241-2000-00088-000	SECADORA MABE 18KG	SECADORA MABE 18KG	11,361.10
	613	1241-2000-00089-000	DISPENSADOR DE AGUA	DISPENSADOR DE AGUA	2,249.58
	614	1241-2000-00090-000	COMBO ELECTRODOMESTICOS	COMBO ELECTRODOMESTICOS	1,476.00
	615	1241-2000-00091-000	ESTUFA PISO MABE 30 SILVER	ESTUFA PISO MABE 30 SILVER	7,899.00
	616	1241-2000-00092-000	HORNO DE MICROONDAS	HORNO DE MICROONDAS	1,899.00
	617	1241-2000-00093-000	LAVADORA MABE 22KG	LAVADORA MABE 22KG	10,399.01
	618	1241-2000-00094-000	SECADORA DE GAS 22 KG	SECADORA DE GAS 22 KG	12,599.00
	619	1241-2000-00095-000	REFRIGERADOR MABE 19 SILVER	REFRIGERADOR MABE 19 SILVER	10,499.16
	620	1241-2000-0050-000	Minisplit	1 tonelada	5,966.66
	621	1241-3000-00001-000	Cuadro	Pintura al Oleo tela El Reto	8,050.00
	622	1241-3000-00002-000	Cuadro	Los pasos	6,900.00
	623	1241-3000-00003-000	Cuadro	Danzante	8,050.00
	624	1241-4000-00001-000	Fax		6,204.25
	625	1241-4000-00004-000	EQUIPO DE Sonido		4,770.00
	626	1241-4000-00014-000	Video-cámara		6,831.65
	627	1241-4000-00018-000	Modem		3,448.85
	628	1241-4000-0002-000	Videgrabadora	Videgrabadora	4,140.00
	629	1241-4000-00022-000	Proyector		17,008.50
	630	1241-4000-00023-000	Cámara fotográfica	Cybershot	11,477.00
	631	1241-4000-00024-000 1	Video-cámara		12,316.50
	632	1241-4000-00024-000 2	Video-cámara		12,316.50
	633	1241-4000-00025-000	Proyector		17,008.50
	634	1241-4000-00026-000	Cámara fotográfica	Digital	3,898.00
	635	1241-4000-00027-000	Cámara fotográfica	Digital	4,090.97
	636	1241-4000-00028-000	Proyector		12,063.51
	637	1241-4000-00031-0000	Equipo de Sonido		10,861.00
	638	1241-4000-00038-000	Conmutador		6,296.48
	639	1241-4000-00040-000	Equipo de Perifoneo	Trompeta microfono, base para trompeta y cables	2,517.02
	640	1241-4000-00041-000	Cámara fotográfica	Tripie, Flash microfom estero	22,538.00
	641	1241-4000-00042-000	MEGAFONO DE MANO 25W	MEGAFONO DE MANO 25W	860.00
	642	1241-4000-00043-000	MEGAFONO DE MANO 25W	MEGAFONO DE MANO 25W	860.00
	643	1241-4000-00044-000	MEGAFONO DE MANO 25W	MEGAFONO DE MANO 25W	860.00
	644	1241-4000-00045-000	MEGAFONO DE MANO 25W	MEGAFONO DE MANO 25W	860.00
	645	1241-4000-00046-000	MEGAFONO DE MANO 25W	MEGAFONO DE MANO 25W	860.00
	646	1241-4000-00047-000	MICROFONO INALAMBRICO DE DIADEMA	MICROFONO INALAMBRICO DE DIADEMA	2,490.00

	Código	Descripción del Bien		Valor en Libros
	BIENES MUEBLES			
	647	1241-4000-00048-000	MICROFONO INALAMBRICO DE DIADEMA	2,490.00
	648	1241-4000-00049-000	MICROFONO INALAMBRICO DE DIADEMA	2,490.00
	649	1241-4000-00050-000	MICROFONO INALAMBRICO DE DIADEMA	2,490.00
	650	1241-4000-00051-000	MICROFONO INALAMBRICO DE DIADEMA	2,490.00
	651	1241-4000-00052-000	PROYECTOR INFOCUS IN1112XDLP	7,406.60
	652	1241-4000-00053-000	PROYECTOR INFOCUS IN1112XDLP	7,406.60
	653	1241-4000-00054-000	PROYECTOR INFOCUS IN1112XDLP	7,406.60
	654	1241-4000-00055-000	PROYECTOR INFOCUS IN1112XDLP	7,406.60
	655	1241-4000-00056-000	PROYECTOR INFOCUS IN1112XDLP	7,406.60
	656	1241-4000-00057-000	PROYECTOR INFOCUS IN1112XDLP	7,406.60
	657	1241-4000-00058-000	PROYECTOR INFOCUS IN1112XDLP	7,406.60
	658	1241-4000-00059-000	PROYECTOR INFOCUS IN1112XDLP	7,406.60
	659	1241-4000-00060-000	PROYECTOR INFOCUS IN1112XDLP	7,406.60
	660	1241-4000-0032-000 1	Teléfono	761.87
	661	1241-4000-0032-000 2	Teléfono	761.87
	662	1241-4000-0032-000 3	Teléfono	761.87
	663	1241-4000-0032-000 4	Teléfono	761.87
	664	1241-4000-00039-000	Equipo de Perifoneo	2,517.01
	665	1241-5000-00001-000	CPU	7,279.04
	666	1241-5000-00002-000	CPU	9,607.67
	667	1241-5000-00003-000	CPU	9,607.67
	668	1241-5000-00004-000	Impresora	7,823.45
	669	1241-5000-00009-000	Impresora	5,060.00
	670	1241-5000-00011-000	CPU	7,992.50
	671	1241-5000-00013-000	Impresora	2,702.50
	672	1241-5000-00014-000	CPU	10,690.40
	673	1241-5000-00015-000	CPU	10,690.40
	674	1241-5000-00021-000	CPU	11,833.50
	675	1241-5000-00022-000	Impresora	5,428.00
	676	1241-5000-00023-000	CPU	9,585.25
	677	1241-5000-00024-000	CPU	9,585.25
	678	1241-5000-00025-000	CPU	9,585.25
	679	1241-5000-00026-000	CPU	9,585.25
	680	1241-5000-00027-000	CPU	9,585.25
	681	1241-5000-00028-000	Impresora	5,520.00
	682	1241-5000-00029-000	Impresora	5,520.00
	683	1241-5000-00030-000	Impresora	5,796.00
	684	1241-5000-00031-000	Laptop	17,825.00
	685	1241-5000-00032-000	CPU	4,600.00
	686	1241-5000-00037-000	CPU	12,613.20
	687	1241-5000-00038-000	CPU	12,613.20
	688	1241-5000-00039-000	CPU	12,613.20
	689	1241-5000-00040-000	CPU	14,024.25
	690	1241-5000-00041-000	CPU	14,024.25
	691	1241-5000-00042-000	CPU	14,024.25

	Código		Descripción del Bien		Valor en Libros
		<i>BIENES MUEBLES</i>			
	692	1241-5000-00043-000	Impresora		5,520.00
	693	1241-5000-00044-000	CPU		14,396.85
	694	1241-5000-00045-000	CPU		14,396.85
	695	1241-5000-00046-000	CPU		14,396.85
	696	1241-5000-00047-000-01	Impresora	1320 Laser Jet	4,824.25
	697	1241-5000-00047-000-02	Impresora		4,824.25
	698	1241-5000-00049-000 1	CPU		13,909.25
	699	1241-5000-00049-000 2	CPU		13,909.25
	700	1241-5000-00050-000	CPU	Teclado y mouse	10,867.50
	701	1241-5000-00051-000	CPU	Teclado y mouse	10,867.50
	702	1241-5000-00052-000	CPU	Teclado y mouse	10,867.50
	703	1241-5000-00053-000	CPU	Teclado y mouse	10,867.50
	704	1241-5000-00054-000	CPU	Teclado y mouse	10,867.50
	705	1241-5000-00055-000	CPU	Teclado y mouse	12,592.50
	706	1241-5000-00056-000	Impresora		5,186.50
	707	1241-5000-00060-000	Laptop		17,652.50
	708	1241-5000-00061-000	Impresora		4,968.00
	709	1241-5000-00062-000	central Telefonica		6,299.70
	710	1241-5000-00065-000	CPU		14,317.50
	711	1241-5000-00066-000	CPU	Teclado y mouse	10,321.25
	712	1241-5000-00067-000	CPU	Teclado y mouse	10,321.25
	713	1241-5000-00073-000	CPU	Teclado y mouse	11,316.00
	714	1241-5000-00074-000	Laptop		19,308.50
	715	1241-5000-00076-000	Monitor	LCD	2,530.00
	716	1241-5000-00077-000	CPU	Mouse y teclado	10,321.25
	717	1241-5000-00078-000	CPU		10,321.25
	718	1241-5000-00079-000	CPU		10,321.25
	719	1241-5000-00080-000	CPU		10,321.25
	720	1241-5000-00084-000 1	Laptop		15,962.00
	721	1241-5000-00084-000 2	Laptop		15,962.00
	722	1241-5000-00085-000	Impresora		7,859.39
	723	1241-5000-00086-000	Impresora	Multifuncional	8,038.50
	724	1241-5000-00087-000 1	CPU	Teclado y mouse	12,523.50
	725	1241-5000-00087-000 2	CPU	Teclado y mouse	12,523.50
	726	1241-5000-00090-000	CPU	Teclado y mouse	7,810.80
	727	1241-5000-00091-000	CPU	Teclado y mouse	7,810.80
	728	1241-5000-00092-000	CPU	Teclado y mouse	7,810.80
	729	1241-5000-00093-000	CPU	Teclado y mouse	7,810.80
	730	1241-5000-00094-000	Laptop		15,000.00
	731	1241-5000-00095-000	Laptop		15,000.00
	732	1241-5000-00096-000	Laptop		15,000.00
	733	1241-5000-00097-000 1	Identificador para huella digital		9,775.00
	734	1241-5000-00097-000 2	Identificador para huella digital		9,775.00
	735	1241-5000-00098-000	Laptop		20,000.00

Código		Descripción del Bien		Valor en Libros
	BIENES MUEBLES			
736	1241-5000-00099-000	CPU	Teclado y mouse	10,129.20
737	1241-5000-00100-000	CPU		14,311.22
738	1241-5000-00101-000	CPU	Teclado y mouse	14,311.22
739	1241-5000-00102-000	CPU		12,000.01
740	1241-5000-00103-000	CPU	Teclado y mouse	12,000.01
741	1241-5000-00105-000	Servidor	MI-350G5 COREXEON E54IU/2 33 GHZ	115,000.00
742	1241-5000-00107-000	Impresora		5,500.00
743	1241-5000-00108-000	Impresora		5,500.00
744	1241-5000-00109-000	Impresora		5,500.00
745	1241-5000-00110-000	Impresora		5,500.00
746	1241-5000-00111-000	Impresora		5,500.00
747	1241-5000-00112-000	CPU		15,000.00
748	1241-5000-00113-000	CPU		15,000.00
749	1241-5000-00114-000	CPU		15,000.00
750	1241-5000-00115-000	CPU		15,000.00
751	1241-5000-00116-000	CPU		15,000.00
752	1241-5000-00122-000	CPU	Teclado y Mouse	8,671.00
753	1241-5000-00123-000	CPU		8,671.00
754	1241-5000-00124-000	CPU		17,516.00
755	1241-5000-00125-000	CPU	Teclado y mouse	10,670.84
756	1241-5000-00126-000	CPU	Teclado y mouse	10,670.84
757	1241-5000-00127-000	CPU	Teclado y mouse	10,670.84
758	1241-5000-00128-000	CPU	Teclado y mouse	10,670.84
759	1241-5000-00129-000	CPU	Teclado y mouse	10,670.84
760	1241-5000-00130-000	Mac	Teclado y Mouse inalambrico	25,125.60
761	1241-5000-00131-000	Laptop	Pantalla 14"	11,332.69
762	1241-5000-00132-000	CPU		11,994.40
763	1241-5000-00133-000	CPU		11,994.40
764	1241-5000-00134-000	CPU		11,994.40
765	1241-5000-00135-000	Multifuncional		6,989.00
766	1241-5000-00136-000	Laptop		9,152.40
767	1241-5000-00137-000	Laptop		9,152.40
768	1241-5000-00138-000	Laptop		9,152.40
769	1241-5000-00139-000	Laptop		9,152.40
770	1241-5000-00140-000	Laptop		9,152.40
771	1241-5000-00141-000	Laptop		9,152.40
772	1241-5000-00142-000	Proyector		8,839.20
773	1241-5000-00143-000	Proyector		8,839.20
774	1241-5000-00144-000	Proyector		8,839.20
775	1241-5000-00145-000	Proyector		8,839.20
776	1241-5000-00146-000	Proyector		8,839.20
777	1241-5000-00147-000	Proyector		8,839.20
778	1241-5000-00148-000	CPU		11,994.40
779	1241-5000-00149-000	CPU		11,994.40
780	1241-5000-00150-000	CPU		11,994.40

	Código	Descripción del Bien		Valor en Libros
	BIENES MUEBLES			
	781	1241-5000-00151-000	Impresora	6,994.80
	782	1241-5000-00152-000	Impresora Laser Color Tabloide Docucolor	32,200.00
	783	1241-5000-00153-000	CPU Teclado y mouse	14,850.00
	784	1241-5000-00154-000	CPU	14,850.00
	785	1241-5000-00155-000	CPU Teclado y mouse	14,850.00
	786	1241-5000-00156-000	CPU Teclado y mouse	14,850.00
	787	1241-5000-00157-000	CPU Teclado y mouse	14,850.00
	788	1241-5000-00158-000	Laptop	18,300.00
	789	1241-5000-00159-000	Laptop	18,300.00
	790	1241-5000-00160-000	Laptop	18,300.00
	791	1241-5000-00161-000	Laptop	18,300.00
	792	1241-5000-00162-000	Proyector	13,500.00
	793	1241-5000-00163-000	Proyector	13,500.00
	794	1241-5000-00164-000	Proyector	13,500.00
	795	1241-5000-00165-000	Impresora Multifuncional	14,250.00
	796	1241-5000-00166-000	Impresora Multifuncional	14,250.00
	797	1241-5000-00167-000	Impresora Multifuncional	16,499.95
	798	1241-5000-00168-000	CPU Teclado y mouse	11,884.29
	799	1241-5000-00169-000	CPU Teclado y mouse	11,884.29
	800	1241-5000-00170-000	CPU Teclado y mouse	11,884.29
	801	1241-5000-00171-000	CPU Teclado y mouse	11,884.29
	802	1241-5000-00172-000	CPU Teclado y mouse	11,884.29
	803	1241-5000-00173-000	CPU Teclado y mouse	11,884.29
	804	1241-5000-00174-000	CPU Teclado y mouse	11,884.29
	805	1241-5000-00175-000	CPU Teclado y mouse	11,884.29
	806	1241-5000-00176-000	CPU Teclado y mouse	11,884.29
	807	1241-5000-00177-000	Laptop	9,513.06
	808	1241-5000-00178-000	Laptop	9,513.06
	809	1241-5000-00179-000	Laptop	9,513.06
	810	1241-5000-00180-000	Proyector	5,907.30
	811	1241-5000-00181-000	Proyector	5,907.30
	812	1241-5000-00182-000	Proyector	5,907.30
	813	1241-5000-00183-000	Impresora Multifuncional	2,886.72
	814	1241-5000-00184-000	Impresora Multifuncional	2,886.71
	815	1241-5000-00185-000	Impresora Multifuncional	2,886.71
	816	1241-5000-00186-000	Lavadora 12 kg	9,000.00
	817	1241-5000-00187-000	Lavadora 12 kg	9,000.00
	818	1241-5000-00188-000	Lavadora 12 kg	9,000.00
	819	1241-5000-00189-000	Minisplit 1 tonelada	6,599.99
	#¡REF!	1241-5000-00190-000	Minisplit 1 tonelada	6,600.00
	#¡REF!	1241-5000-00191-000	Minisplit 1 tonelada	6,599.99
	#¡REF!	1241-5000-00192-000	Minisplit 1 tonelada	6,599.99
	#¡REF!	1241-5000-00193-000	Minisplit 1 tonelada	6,599.99
	#¡REF!	1241-5000-00194-000	Estufa Cubierta porcelanizada	7,000.00
	#¡REF!	1241-5000-00195-000	Dispenser de Agua	2,800.00

	Código	Descripción del Bien		Valor en Libros	
	BIENES MUEBLES				
	#REF!	1241-5000-00196-000	CPU	15,000.00	
	#REF!	1241-5000-00197-000	CPU	14,999.99	
	#REF!	1241-5000-00198-000	CPU	14,999.99	
	#REF!	1241-5000-00199-000	Impresora	Multifuncional	3,500.00
	#REF!	1241-5000-00200-000	Impresora	Multifuncional	3,500.00
	#REF!	1241-5000-00201-000	CPU	Monitor y teclado	16,683.55
	#REF!	1241-5000-00202-000	Impresora	Multifuncional	3,316.45
	834	1241-5000-00203-000	CPU	PC GHIA FX6300BE 8GB/1TB/DVD/W 10 PRO	11,982.28
	835	1241-5000-00204-000	CPU	PC GHIA FX6300BE 8GB/1TB/DVD/W 10 PRO	11,982.28
	836	1241-5000-00205-000	CPU	PC GHIA FX6300BE 8GB/1TB/DVD/W 10 PRO	11,982.28
	837	1241-5000-00206-000	LAPTOP	PC GHIA FX6300BE 8GB/1TB/DVD/W 10 PRO	9,974.81
	838	1241-5000-00207-000	PROYECTOR	VIDEO PROYECTOR HACER P1185 3200 LUMENES	5,997.20
	839	1241-5000-00208-000	Impresora	Multifuncional Lasser Canon	3,078.20
	840	1241-5000-00209-000	COMPUTADORA	COMPUTADORA DELL MOSTRO DESATOK 3250 SMALL	14,028.97
	841	1241-5000-00209-000 1	COMPUTADORA	COMPUTADORA DELL MOSTRO DESATOK 3250 SMALL	14,028.97
	842	1241-5000-00209-000 10	COMPUTADORA	COMPUTADORA DELL MOSTRO DESATOK 3250 SMALL	14,028.97
	843	1241-5000-00209-000 11	COMPUTADORA	COMPUTADORA DELL MOSTRO DESATOK 3250 SMALL	14,028.97
	844	1241-5000-00209-000 12	COMPUTADORA	COMPUTADORA DELL MOSTRO DESATOK 3250 SMALL	14,028.97
	845	1241-5000-00209-000 13	COMPUTADORA	COMPUTADORA DELL MOSTRO DESATOK 3250 SMALL	14,028.97
	846	1241-5000-00209-000 14	COMPUTADORA	COMPUTADORA DELL MOSTRO DESATOK 3250 SMALL	14,028.97
	847	1241-5000-00209-000 15	COMPUTADORA	COMPUTADORA DELL MOSTRO DESATOK 3250 SMALL	14,028.97
	848	1241-5000-00209-000 16	COMPUTADORA	COMPUTADORA DELL MOSTRO DESATOK 3250 SMALL	14,028.97
	849	1241-5000-00209-000 17	COMPUTADORA	COMPUTADORA DELL MOSTRO DESATOK 3250 SMALL	14,028.97
	850	1241-5000-00209-000 18	COMPUTADORA	COMPUTADORA DELL MOSTRO DESATOK 3250 SMALL	14,028.97
	851	1241-5000-00209-000 2	COMPUTADORA	COMPUTADORA DELL MOSTRO DESATOK 3250 SMALL	14,028.97
	852	1241-5000-00209-000 3	COMPUTADORA	COMPUTADORA DELL MOSTRO DESATOK 3250 SMALL	14,028.97
	853	1241-5000-00209-000 4	COMPUTADORA	COMPUTADORA DELL MOSTRO DESATOK 3250 SMALL	14,028.97
	854	1241-5000-00209-000 5	COMPUTADORA	COMPUTADORA DELL MOSTRO DESATOK 3250 SMALL	14,028.97
	855	1241-5000-00209-000 6	COMPUTADORA	COMPUTADORA DELL MOSTRO DESATOK 3250 SMALL	14,028.97
	856	1241-5000-00209-000 7	COMPUTADORA	COMPUTADORA DELL MOSTRO DESATOK 3250 SMALL	14,028.97
	857	1241-5000-00209-000 8	COMPUTADORA	COMPUTADORA DELL MOSTRO DESATOK 3250 SMALL	14,028.97
	858	1241-5000-00209-000 9	COMPUTADORA	COMPUTADORA DELL MOSTRO DESATOK 3250 SMALL	14,028.97
	859	1241-5000-00210-000	MONITOR	DELL MONITOR E2006	
	860	1241-5000-00210-000 1	MONITOR	DELL MONITOR E2006	
	861	1241-5000-00210-000 10	MONITOR	DELL MONITOR E2006	
	862	1241-5000-00210-000 11	MONITOR	DELL MONITOR E2006	
	863	1241-5000-00210-000 12	MONITOR	DELL MONITOR E2006	
	864	1241-5000-00210-000 13	MONITOR	DELL MONITOR E2006	
	865	1241-5000-00210-000 14	MONITOR	DELL MONITOR E2006	
	866	1241-5000-00210-000 15	MONITOR	DELL MONITOR E2006	
	867	1241-5000-00210-000 17	MONITOR	DELL MONITOR E2006	
	868	1241-5000-00210-000 18	MONITOR	DELL MONITOR E2006	
	869	1241-5000-00210-000 2	MONITOR	DELL MONITOR E2006	
	890	1241-5000-00210-000 3	MONITOR	DELL MONITOR E2006	

	Código	Descripción del Bien		Valor en Libros
	BIENES MUEBLES			
	891	1241-5000-00210-000 4	MONITOR	DELL MONITOR E2006
	892	1241-5000-00210-000 5	MONITOR	DELL MONITOR E2006
	893	1241-5000-00210-000 6	MONITOR	DELL MONITOR E2006
	894	1241-5000-00210-000 7	MONITOR	DELL MONITOR E2006
	895	1241-5000-00210-000 8	MONITOR	DELL MONITOR E2006
	896	1241-5000-00210-000 9	MONITOR	DELL MONITOR E2006
	896	1241-5000-00210-000-16	MONITOR	DELL MONITOR E2006
	897	1241-5000-00211-000	LAP TOP	LAP TOP DELL BOSTRO 3459 WINDOWS 10
	898	1241-5000-00211-000 1	LAP TOP	LAP TOP DELL BOSTRO 3459 WINDOWS 10
	899	1241-5000-00211-000 2	LAP TOP	LAP TOP DELL BOSTRO 3459 WINDOWS 10
	900	1241-5000-00211-000 3	LAP TOP	LAP TOP DELL BOSTRO 3459 WINDOWS 10
	901	1241-5000-00211-000 4	LAP TOP	LAP TOP DELL BOSTRO 3459 WINDOWS 10
	902	1241-5000-00211-000 5	LAP TOP	LAP TOP DELL BOSTRO 3459 WINDOWS 10
	903	1241-5000-00211-000 6	LAP TOP	LAP TOP DELL BOSTRO 3459 WINDOWS 10
	904	1241-5000-00211-000 7	LAP TOP	LAP TOP DELL BOSTRO 3459 WINDOWS 10
	905	1241-5000-00212-000	HP IMPRESORA	HP IMPRESORA LASERJET PRO M4260DW MFP
	906	1241-5000-00212-000 01	HP IMPRESORA	HP IMPRESORA LASERJET PRO M4260DW MFP
	907	1241-5000-00212-000 02	HP IMPRESORA	HP IMPRESORA LASERJET PRO M4260DW MFP
	908	1241-5000-00212-000 03	HP IMPRESORA	HP IMPRESORA LASERJET PRO M4260DW MFP
	909	1241-5000-00212-000 04	HP IMPRESORA	HP IMPRESORA LASERJET PRO M4260DW MFP
	910	1241-5000-00212-000 05	HP IMPRESORA	HP IMPRESORA LASERJET PRO M4260DW MFP
	911	1241-5000-00212-000 06	HP IMPRESORA	HP IMPRESORA LASERJET PRO M4260DW MFP
	912	1241-5000-00212-000 07	HP IMPRESORA	HP IMPRESORA LASERJET PRO M4260DW MFP
	913	1241-5000-00213-000	REGULADOR	SOLA V MILCROV REGULADOR 1300 8 CON
	914	1241-5000-00213-000 01	REGULADOR	SOLA V MILCROV REGULADOR 1300 8 CON
	915	1241-5000-00213-000 010	REGULADOR	SOLA V MILCROV REGULADOR 1300 8 CON
	916	1241-5000-00213-000 011	REGULADOR	SOLA V MILCROV REGULADOR 1300 8 CON
	917	1241-5000-00213-000 012	REGULADOR	SOLA V MILCROV REGULADOR 1300 8 CON
	918	1241-5000-00213-000 013	REGULADOR	SOLA V MILCROV REGULADOR 1300 8 CON
	919	1241-5000-00213-000 014	REGULADOR	SOLA V MILCROV REGULADOR 1300 8 CON
	920	1241-5000-00213-000 015	REGULADOR	SOLA V MILCROV REGULADOR 1300 8 CON
	921	1241-5000-00213-000 016	REGULADOR	SOLA V MILCROV REGULADOR 1300 8 CON
	922	1241-5000-00213-000 017	REGULADOR	SOLA V MILCROV REGULADOR 1300 8 CON
	923	1241-5000-00213-000 018	REGULADOR	SOLA V MILCROV REGULADOR 1300 8 CON
	924	1241-5000-00213-000 019	REGULADOR	SOLA V MILCROV REGULADOR 1300 8 CON
	925	1241-5000-00213-000 02	REGULADOR	SOLA V MILCROV REGULADOR 1300 8 CON
	926	1241-5000-00213-000 020	REGULADOR	SOLA V MILCROV REGULADOR 1300 8 CON
	927	1241-5000-00213-000 021	REGULADOR	SOLA V MILCROV REGULADOR 1300 8 CON
	928	1241-5000-00213-000 022	REGULADOR	SOLA V MILCROV REGULADOR 1300 8 CON
	929	1241-5000-00213-000 023	REGULADOR	SOLA V MILCROV REGULADOR 1300 8 CON
	930	1241-5000-00213-000 024	REGULADOR	SOLA V MILCROV REGULADOR 1300 8 CON
	931	1241-5000-00213-000 025	REGULADOR	SOLA V MILCROV REGULADOR 1300 8 CON
	932	1241-5000-00213-000 026	REGULADOR	SOLA V MILCROV REGULADOR 1300 8 CON
	933	1241-5000-00213-000 027	REGULADOR	SOLA V MILCROV REGULADOR 1300 8 CON
	934	1241-5000-00213-000 028	REGULADOR	SOLA V MILCROV REGULADOR 1300 8 CON
	935	1241-5000-00213-000 029	REGULADOR	SOLA V MILCROV REGULADOR 1300 8 CON
	936	1241-5000-00213-000 03	REGULADOR	SOLA V MILCROV REGULADOR 1300 8 CON
	937	1241-5000-00213-000 04	REGULADOR	SOLA V MILCROV REGULADOR 1300 8 CON
	938	1241-5000-00213-000 05	REGULADOR	SOLA V MILCROV REGULADOR 1300 8 CON
	939	1241-5000-00213-000 06	REGULADOR	SOLA V MILCROV REGULADOR 1300 8 CON
	940	1241-5000-00213-000 07	REGULADOR	SOLA V MILCROV REGULADOR 1300 8 CON
	941	1241-5000-00213-000 08	REGULADOR	SOLA V MILCROV REGULADOR 1300 8 CON
	942	1241-5000-00213-000 09	REGULADOR	SOLA V MILCROV REGULADOR 1300 8 CON
	943	1241-5000-00214-000	NOBREAK	DATASHELD NOBREAK 85 500 PLUS 500VA
	944	1241-5000-00214-000 01	NOBREAK	DATASHELD NOBREAK 85 500 PLUS 500VA
	945	1241-5000-00214-000 02	NOBREAK	DATASHELD NOBREAK 85 500 PLUS 500VA
	946	1241-5000-00214-000 03	NOBREAK	DATASHELD NOBREAK 85 500 PLUS 500VA
	947	1241-5000-00214-000 04	NOBREAK	DATASHELD NOBREAK 85 500 PLUS 500VA
	948	1241-5000-00214-000 05	NOBREAK	DATASHELD NOBREAK 85 500 PLUS 500VA

	Código	Descripción del Bien		Valor en Libros
	BIENES MUEBLES			
949	1241-5000-00214-000 06	NOBREAK	DATASHELD NOBREAK 85 500 PLUS 500VA	849.24
950	1241-5000-00214-000 07	NOBREAK	DATASHELD NOBREAK 85 500 PLUS 500VA	849.24
951	1241-5000-00214-000 08	NOBREAK	DATASHELD NOBREAK 85 500 PLUS 500VA	849.24
952	1241-5000-00214-000 09	NOBREAK	DATASHELD NOBREAK 85 500 PLUS 500VA	849.24
953	1241-5000-00215-000	ETIQUETADORA	BROTHER IMP DE ETIQUETAS Q 700	2,591.04
954	1241-5000-00216-000	ADATTA DD EXTERNO IV100 11B	ADATTA DD EXTERNO IV100 11B	1,356.33
955	1241-5000-00216-000 01	ADATTA DD EXTERNO IV100 11B	ADATTA DD EXTERNO IV100 11B	1,356.33
956	1241-5000-00216-000 02	ADATTA DD EXTERNO IV100 11B	ADATTA DD EXTERNO IV100 11B	1,356.33
957	1241-5000-00217-000	LICENCIA DE ANTIVIRUS	KASPERSKY LICENCIA DE ANTIVIRUS	344.70
958	1241-5000-00217-000 1	LICENCIA DE ANTIVIRUS	KASPERSKY LICENCIA DE ANTIVIRUS	344.70
959	1241-5000-00217-000 10	LICENCIA DE ANTIVIRUS	KASPERSKY LICENCIA DE ANTIVIRUS	344.70
960	1241-5000-00217-000 11	LICENCIA DE ANTIVIRUS	KASPERSKY LICENCIA DE ANTIVIRUS	344.70
961	1241-5000-00217-000 12	LICENCIA DE ANTIVIRUS	KASPERSKY LICENCIA DE ANTIVIRUS	344.70
962	1241-5000-00217-000 13	LICENCIA DE ANTIVIRUS	KASPERSKY LICENCIA DE ANTIVIRUS	344.70
963	1241-5000-00217-000 14	LICENCIA DE ANTIVIRUS	KASPERSKY LICENCIA DE ANTIVIRUS	344.70
964	1241-5000-00217-000 15	LICENCIA DE ANTIVIRUS	KASPERSKY LICENCIA DE ANTIVIRUS	344.70
965	1241-5000-00217-000 16	LICENCIA DE ANTIVIRUS	KASPERSKY LICENCIA DE ANTIVIRUS	344.70
966	1241-5000-00217-000 17	LICENCIA DE ANTIVIRUS	KASPERSKY LICENCIA DE ANTIVIRUS	344.70
967	1241-5000-00217-000 18	LICENCIA DE ANTIVIRUS	KASPERSKY LICENCIA DE ANTIVIRUS	344.70
968	1241-5000-00217-000 19	LICENCIA DE ANTIVIRUS	KASPERSKY LICENCIA DE ANTIVIRUS	344.70
969	1241-5000-00217-000 2	LICENCIA DE ANTIVIRUS	KASPERSKY LICENCIA DE ANTIVIRUS	344.70
970	1241-5000-00217-000 20	LICENCIA DE ANTIVIRUS	KASPERSKY LICENCIA DE ANTIVIRUS	344.71
971	1241-5000-00217-000 21	LICENCIA DE ANTIVIRUS	KASPERSKY LICENCIA DE ANTIVIRUS	344.71
972	1241-5000-00217-000 22	LICENCIA DE ANTIVIRUS	KASPERSKY LICENCIA DE ANTIVIRUS	344.71
973	1241-5000-00217-000 23	LICENCIA DE ANTIVIRUS	KASPERSKY LICENCIA DE ANTIVIRUS	344.71
974	1241-5000-00217-000 24	LICENCIA DE ANTIVIRUS	KASPERSKY LICENCIA DE ANTIVIRUS	344.71
975	1241-5000-00217-000 25	LICENCIA DE ANTIVIRUS	KASPERSKY LICENCIA DE ANTIVIRUS	344.71
976	1241-5000-00217-000 26	LICENCIA DE ANTIVIRUS	KASPERSKY LICENCIA DE ANTIVIRUS	344.71
977	1241-5000-00217-000 27	LICENCIA DE ANTIVIRUS	KASPERSKY LICENCIA DE ANTIVIRUS	344.71
978	1241-5000-00217-000 3	LICENCIA DE ANTIVIRUS	KASPERSKY LICENCIA DE ANTIVIRUS	344.71
979	1241-5000-00217-000 4	LICENCIA DE ANTIVIRUS	KASPERSKY LICENCIA DE ANTIVIRUS	344.71
980	1241-5000-00217-000 5	LICENCIA DE ANTIVIRUS	KASPERSKY LICENCIA DE ANTIVIRUS	344.71
981	1241-5000-00217-000 6	LICENCIA DE ANTIVIRUS	KASPERSKY LICENCIA DE ANTIVIRUS	344.71
982	1241-5000-00217-000 7	LICENCIA DE ANTIVIRUS	KASPERSKY LICENCIA DE ANTIVIRUS	344.71
983	1241-5000-00217-000 8	LICENCIA DE ANTIVIRUS	KASPERSKY LICENCIA DE ANTIVIRUS	344.71
984	1241-5000-00217-000 9	LICENCIA DE ANTIVIRUS	KASPERSKY LICENCIA DE ANTIVIRUS	344.71
985	1241-5000-00228-000	IMPRESORA LASERJET M125NW	IMPRESORA LASERJET M125NW	2,321.37
986	1241-5000-00229-000	COMPUTADORA DELL	COMPUTADORA DELL	12,406.42
987	1241-5000-00230-000	COMPUTADORA DELL	COMPUTADORA DELL	12,406.42
988	1241-5000-00231-000	COMPUTADORA DELL	COMPUTADORA DELL	12,406.42
989	1241-5000-00232-000	COMPUTADORA DELL	COMPUTADORA DELL	12,406.42
990	1241-5000-00233-000	COMPUTADORA DELL	COMPUTADORA DELL	12,406.42
991	1241-5000-00234-000	COMPUTADORA DELL	COMPUTADORA DELL	12,406.42
992	1241-5000-00235-000	COMPUTADORA DELL	COMPUTADORA DELL	12,406.42
993	1241-5000-00236-000	COMPUTADORA DELL	COMPUTADORA DELL	12,406.42
994	1241-5000-00237-000	COMPUTADORA DELL	COMPUTADORA DELL	12,406.42
995	1241-5000-00238-000	COMPUTADORA DELL	COMPUTADORA DELL	12,406.42
996	1241-5000-00239-000	COMPUTADORA DELL	COMPUTADORA DELL	12,406.42
997	1241-5000-00240-000	COMPUTADORA DELL	COMPUTADORA DELL	12,406.42
998	1241-5000-00241-000	COMPUTADORA DELL	COMPUTADORA DELL	12,406.42
999	1241-5000-00242-000	COMPUTADORA DELL	COMPUTADORA DELL	12,406.42
1000	1241-5000-00243-000	COMPUTADORA DELL	COMPUTADORA DELL	12,406.42
1001	1241-5000-00244-000	COMPUTADORA DELL	COMPUTADORA DELL	12,406.42
1002	1241-5000-00245-000	COMPUTADORA DELL	COMPUTADORA DELL	12,406.42
1003	1241-5000-00246-000	COMPUTADORA DELL	COMPUTADORA DELL	12,406.42
1004	1241-5000-00247-000	COMPUTADORA DELL	COMPUTADORA DELL	12,406.42
1005	1244 1000-00001-000	Tsuru		136,980.44
1006	1244-1000-0002-000	Ram Charger		231,300.00
1007	1246 1000-00003-000	Sedan		71,940.00
1008	1247 1000-00004-000	Escape		242,000.00
1009	1248 1000-00005-000	Fiesta		100,000.00
1010	1249 1000-00006-000	Fiesta		100,000.00
1011	1250 1000-00007-000	Ranger Doble		156,000.00
1012	1251 1000-00008-000	Eco Sport		197,000.00
1013	1252 1000-00009-000	Explorer		287,200.00
1014	1253 1000-00010-000	Expedition		428,000.00
1015	1254 1000-00011-000	Fiesta		122,500.00
1016	1255 1000-00012-000	Econoline		247,000.00
1017	1256 1000-00013-000	Econoline		300,435.01
1018	1257 1000-00014-000	Attitude		150,725.76
1019	1258 1000-00015-000	Attitude		150,725.76
1020	1258 1000-00016-000	Escape		271,432.00

	Código	Descripción del Bien		Valor en Libros
	BIENES MUEBLES			
1021	1244-1000-00017-000	Camioneta Ram mod 2016	9bd578454gb098310, color blanco vestidura gris/tela	179,999.99
1022	1244-1000-00018-000	Camioneta Dodge Mod. 2016 Journey	3c4bdca84gt197489 color blanco perla vestidura gris/negro	327,932.00
1023	1244-1000-00018-000	AVEO		169,837.00
1024	1244-1000-00018-000	AVEO		169,837.00
1025	1244-1000-00018-000	AVEO		169,837.00
1026	1244-1000-00019-000	AVEO		181,012.00
1027	1244-1000-00020-000	AVEO		181,012.00
1028	1244-1000-00021-000	AVEO		181,012.00
1029	1244-1000-00022-000	AVEO		181,012.00
1030	1244-1000-00023-000	AVEO		181,012.00
1031	1244-1000-00024-000	AVEO		181,186.00
1032	1244-1000-00025-000	AVEO		169,837.00
1033	1244-1000-00026-000	AVEO		169,837.00
1034	1244-1000-00029-000	Aveo	VEHICULO	193,050.00
1035	35302	PROGRAMA SACG	SISTEMA AUTOMATIZADO DE CONTABILIDAD GUBERNAMENTAL SACG	20,000.00
	BIENES INMUEBLES		Nada que manifestar en este apartado	
	TERRENOS		Nada que manifestar en este apartado	
	EDIFICIOS		Nada que manifestar en este apartado	
	Y DEMAS INMUEBLES		Nada que manifestar en este apartado	
				10,493,131.92

NOTA: la información de este formato es ACUMULADA.

ELABORO:

GLORIA ESCAREÑO VASQUEZ

Sistema Estatal de Evaluación
Relación de esquemas bursátiles y de coberturas financieras
INSTITUTO SONORENSE DE LA MUJER
Del 01 de Enero al 31 de Diciembre de 2016
(pesos)

ETCA-IV-20

TRIMESTRE: CUARTO

Identificación del Instrumento	Colocación	Interés Ganados	Valor Actual
	A	B	C=A+B
Otros Instrumentos de Bursatilización			
1 NADA QUE MANIFESTAR EN ESTE APARTADO			0.00
2			
3			
4			
5			
6			
7			
8			
9			
10			
Total	0.00	0.00	0.00
Otros Instrumentos de Bursatilización			
1 NADA QUE MANIFESTAR EN ESTE APARTADO			0.00
2			
3			
4			
5			
6			
7			
8			
9			
10			
Total Otros Instrumentos	0.00	0.00	0.00
TOTAL	0.00	0.00	0.00

 LIC. ROBERTO MONTAUDON SOTO
 DIRECTOR DE ADMINISTRACION Y FINANZAS

 LIC. BLANCA LUZ SALDAÑA LÒPEZ
 DIRECTORA GENERAL

INSTITUTO SONORENSE DE LA MUJER
Sistema Estatal de Evaluación
Formato donde se informa de Adecuaciones Presupuestales y Metas realizadas.
TRIMESTRE: CUARTO DE 2016
Al 31 De Diciembre de 2016
(PESOS)

En el Trimestre se realizaron las siguientes adecuaciones presupuestales informadas a la Subsecretaría de Egresos de la Secretaría de Hacienda del Gobierno del Estado, en oficios Nos. **ISM/DG/OF/1052/2016** del 09 de Noviembre de 2016, **ISM/DG/OF/1199/2016** del 19 de Diciembre de 2016 y **062/2017** del 24 de Enero de 2017.

PARTIDAS

Capítulo 1000 Servicios Personales

Se disminuyen las partidas **12201 Sueldos para el personal eventual por \$7,955,547** con el fin de dar suficiencia (aumento) a varias partidas del capítulo 1000: **11301 Sueldos \$566,353.**, **11303 Seguridad Social \$854,178**, **11306 Riesgo Laboral \$2,922,806**, **11307 Ayuda para habitación \$528,305**, **11310 Ayuda para energía eléctrica \$392,994**, **13101 Primas y acreditaciones por años de servicio \$ 27,318**, **13201 Prima Vacacional \$ 8,270**. **13202 Gratificaciones de fin de año \$ 385,994**. **14101 Cuotas por Servicios Médicos ISSSTESON \$1,979,680** y **15901 Otras Prestaciones \$289,649**; para dar suficiencia presupuestal a las necesidades en estas partidas, toda vez que, en la partida 12201 es en donde se concentró el incremento presupuestal al Instituto.

Capítulo 2000 Materiales y Suministros

Aumento a las partidas **21101 Materiales de Oficina \$25,981** **21201 Materiales y útiles de Impresión \$18,620**; **21401 Materiales para el Procesamiento de Equipos. \$ 9,664**, **21601 Material de Limpieza \$ 4,167**. **22101 Productos alimenticios para el personal en las instalaciones \$6,177**; **22106 Agua Potable \$3003.50** **22301 Utensilios para el Servicio de Alimentación \$689.00**; **24601 Material Eléctrico y Electrónico \$ 1,582** **24801 Materiales complementarios \$7,931.00**; **26101 Combustibles \$83,397**; **26102 Lubricantes y Aditivos \$256**; **29401 Refacciones y Accesorios menores de Equipo de Computo \$3,143**; **29601 Refacciones y Accesorios menores de Equipo de Transporte por \$61,203.00** ; **29901 Refacciones y accesorios menores de otros bienes muebles \$270**.

Se disminuye la partida **21801 Placas y Engomados \$65,001**; **24801 Materiales Complementarios \$ 278**; **26101 Combustibles \$ 18,745**; **26102 Lubricantes y Aditivos \$ 381**; **29201 Refacciones y Accesorios Menores de Edificio \$ 1,518**; **29401 Refacciones y Accesorios Menores de Equipo de Computo \$92**; **29601 Refacciones y Accesorios Menores de equipo de transporte \$ 26,365**; **29901 Refacciones y Acces. Menores de Muebles \$ 318**.

Capítulo 3000 Servicios Generales

Aumento a las partidas **32302 Arrendamiento de Bienes Informáticos \$2,856**; **33101 Servicios Legales \$ 5,500**; **33401 Servicios de Capacitación \$ 149,912**; **33301 Servicios de Informática \$ 4,165**; **33603 Impresiones y Publicaciones Oficiales \$84,165**; **34101 Servicios financieros \$ 44,297**; **35701 Mto. Y Conservación de Maquinaria y Equipo \$1,701**; **35901 Servicio de Jardinería y fumigación \$ 4.00**; **36101 Difusión por Radio y Televisión \$ \$32,944**; **37201 Pasajes Terrestres \$3,622.00**; **37502 Gastos de Camino \$ 9,156**; **37901 Cuotas \$1,053**; **39201 Impuestos y Derechos \$ 26,904**; **39501 Penas Multas y accesorios \$ 356**; **54101 Equipo de Transporte \$ 174**.

Se disminuyen las partidas **32201 Arrendamiento de Edificio \$160,369**; **32301 Arrendamiento de Mobiliario y Equipo \$11,267**; **35101 Mto y conservación de inmuebles \$ 153,565**; **35302 mto de Bienes Informáticos \$ 16,628**; **38301 Congresos y Convenciones \$ 3,306**; **54101 Equipo de transporte \$ 134,897**; **56401 Sistema de Aire Acondicionado \$ 174**.

Las adecuaciones presupuestales en el trimestre en todos sus capítulos, se debieron a las acciones estratégicas realizadas por el Instituto para el cumplimiento de las 12 recomendaciones de la CONAVIM sin que esto impactara de forma negativa al cumplimiento de las metas de nuestro Programa Operativo.

Recurso Federal

En el cuarto trimestre se recibió recurso federal CONVENIO PAIMEF 2016 por \$ 4,432,168 por los cuales se ejerció un total de \$ \$3,852,039.19 y se devolvió recurso a Tesorería de la Federación por \$ 580,128.81 en ahorros obtenidos en las metas realizadas.

Importe que se incorporó al presupuesto Modificado en el capítulo 2000 Materiales y Suministros \$ 164,725; Capítulo 3000 \$2,753,042.32 ; Capítulo 4000 \$20,000.00 y Capítulo 5000 \$ 914,271.78

INSTITUTO SONORENSE DE LA MUJER
Sistema Estatal de Evaluación
Formato donde se informa de Adecuaciones Presupuestales y Metas realizadas.
TRIMESTRE: CUARTO DE 2016
Al 31 De Diciembre de 2016
(PESOS)

Se recibió recurso Federal PRONAPRED ejercicio 2016 se ejerció recurso por la cantidad de \$ 897,245.41; capitulo 2000 \$ 7,157.70; Capitulo 3000 \$ 320,087.71, capitulo 4000 \$ 570,000.00

En relación a los Convenios Federales Transversalidad y CDM 2016 recibidos en Abril de 2016 se ejercieron totalmente al cuarto trimestre de la siguiente forma:

CONVENIO FEDERAL TRANSVERSALIDAD se ejercieron \$ 4,580,414.35 en el capitulo 2000 \$18,276.45, en el capitulo 3000 \$ 4,562,137.90

CONVENIO FEDERAL CDM 2016 , se ejerció un total de \$1,691,397.70 en el capitulo 2000 \$ 69,991.23, capitulo 3000 \$1,546,509.42 y Capitulo 5000 \$ 74,897.05 y se comprometen \$ 378,000 en la partida 33401 de servicios de capacitación para devengarse y pagarse en enero y febrero de 2017.

Variaciones presentadas en las metas de los siguientes procesos e Indicadores:

Durante este trimestre se tuvo variación en el cumplimiento de las metas de los procesos e indicadores del Instituto Sonorense de la Mujer, hubo cumplimiento del 100% en 2 de los 10 indicadores; en 3 indicadores se rebasó la meta programada; en 4 de los procesos no se llegó al 100% programado y 1 indicador no se cumplió.

Indicadores:

1. ÍNDICE DE CUMPLIMIENTO EN LA REALIZACIÓN DE DOCUMENTOS PARA LA IGUALDAD DE GÉNERO Y DE ATENCIÓN A LA VIOLENCIA CONTRA LAS MUJERES.

Se programaron 17 documentos y se realizaron 18 durante este trimestre.

De los documentos realizados tenemos los siguientes:

Edición y diseño de materiales impresos y digitales para dar a conocer los programas y servicios que otorga el Instituto Sonorense de la mujer y los Derechos Humanos de las Mujeres; informes de supervisión de los Centros Regionales de los Municipios de Navojoa, Nogales, Guaymas, S.L.R.C. y Cajeme; informe sobre asesorías para actividades productivas a mujeres víctimas de violencia para su empoderamiento, entre otros.

2. ÍNDICE DE CUMPLIMIENTO DE EVENTOS REALIZADOS.

Se programaron 35 eventos de los cuales solo se realizaron 16; no llegándose al cumplimiento total de la meta.

De los eventos realizados tenemos los siguientes:

Instalación de stand para dar a conocer los servicios del ISM en el evento de la Dirección de Transportes donde se dieron a conocer los taxis rosas; reunión estatal de profesionalización a instancias municipales de la mujer y las coordinaciones regionales; evento de capacitación en el taller de todas y todos por la igualdad a funcionarios de la CFE, CEDH, SSP y SAGARPHA; sesión del H. Consejo Consultivo y sesión de la H. Junta Directiva del ISM, entre otros.

3. ÍNDICE DE CUMPLIMIENTO INSTRUMENTOS JURÍDICOS ELABORADOS.

En este trimestre no se programó elaboración de Instrumentos Jurídicos; sin embargo, se cumplió al 100% con los instrumentos jurídicos generados en los trimestres anteriores.

4. ÍNDICE DE CUMPLIMIENTO DE ASESORÍAS BRINDADAS A LOS AYUNTAMIENTOS SOBRE LAS INSTANCIAS MUNICIPALES DE LA MUJER.

En este trimestre no se cumplió con la meta programada. Llegando solo al 75% del total programado.

5. ÍNDICE DE CUMPLIMIENTO EN LA ASISTENCIA A LOS TALLERES, CURSOS Y EVENTOS. Se contó con una asistencia de 3,664 personas beneficiadas con la impartición de talleres, pláticas y cursos tales como:

Talleres sobre Hombres por la Igualdad Construcción de Nuevas Masculinidades, Perspectiva de Género, violencia contra las mujeres, Las Niñas y los Niños por la Igualdad de Género; así como pláticas sobre Democratización Familiar, plática introductoria programa de género y violencia Proyecto Transporte Naranja, plática participativa para el empoderamiento de las mujeres, entre otras.

(NOTA: AQUÍ SE REBASÓ LA META YA QUE SE HABÍAN PROGRAMADO 2,000)

6. ÍNDICE DE CUMPLIMIENTO EN LA PRESTACIÓN DE LOS SERVICIOS DE ASISTENCIA LEGAL, PSICOLÓGICA Y GESTIONES DE APOYO.

Se brindaron 678 servicios; los cuales corresponden a 139 de asistencia legal, 355 para asistencia psicológica y 184 a gestiones de apoyo y estudios socioeconómicos; el excedente de los servicios se debió a la demanda de atención que ha solicitado la ciudadanía.

(NOTA: AQUÍ SE REBASÓ LA META YA QUE SE HABÍAN PROGRAMADO 250 ASISTENCIAS)

7. INDICE DE CUMPLIMIENTO DE GESTIONES REALIZADAS PARA TRÁMITES DE APOYOS ECONÓMICOS Y CRÉDITOS DE PROYECTOS PRODUCTIVOS.

Se gestionaron 22 trámites grupales para apoyos económicos de PRONAPRED y 3 gestiones individuales de apoyos para proyectos productivos para mujeres ante FIDESON. Es de mencionar que en el acumulado anual se cumplió con el 101.02%.

8. INDICE DE CUMPLIMIENTO DE LA REALIZACIÓN DE EVENTOS DE SEGUIMIENTO A LAS 12 CONCLUSIONES DE CONAVIM.

Se realizó 1 evento programado para este trimestre, llevándose a cabo la Reunión de Presentación de Avances a la Solicitud de Alerta de Violencia de Género contra las Mujeres-Sonora; estando presentes servidoras y servidores públicos de CONAVIM, INMUJERES, CNDH, UNAM, CIAD, ISM, entre otros.

Proceso: GESTIÓN ADMINISTRATIVA Y OPERATIVA

Indicador:

9. ÍNDICE DE CUMPLIMIENTO DE DOCUMENTOS, REPORTES E INFORMES ELABORADOS.

Se realizaron 9 documentos e informes de los 10 programados. Llegándose solo al 95.56% del total programado.

Documentos e informes que se realizaron:

El documento de políticas internas del manejo de gastos por comprobar; reporte de adecuaciones presupuestales de los recursos asignados a los programas; documento del programa anual de adquisiciones; actualización del inventario de bienes del instituto; informe trimestral de avance de la cuenta pública y el informe de cierre de ejercicio, elaborar reporte de los recursos ejercidos y estados financieros; el Informe trimestral al Órgano Garante de Transparencia.

10. ÍNDICE DE CUMPLIMIENTO EN LA REALIZACIÓN DE SOFTWARE PARA LA GENERACIÓN DE BASES DE DATOS.

En este trimestre no se cumplió la meta programada. Ya que no fue posible la adquisición del servidor para la instalación del software; debido a que se dio prioridad de recursos para las acciones más apremiantes de la Entidad. Sin embargo, se está alimentando la base de datos de BAESVIM en red establecida por Seguridad Pública Estatal para dar cumplimiento en los acuerdos con CONAVIM.



GOBIERNO
DEL ESTADO
DE SONORA

Comisión Estatal para el Desarrollo de los Pueblos y Comunidades Indígenas

Sistema Estatal de Evaluación
Estado de Situación Financiera
Comisión Estatal para el Desarrollo de los Pueblos y Comunidades Indígenas
Al 31 de Diciembre del 2016
(PESOS)

ETCA-I-01

TRIMESTRE: CUARTO DE 2016

ACTIVO	2016	2015	PASIVO	2016	2015
Activo Circulante			Pasivo Circulante		
Efectivo y Equivalentes	2,474,359.89	1,509,513.20	Cuentas por Pagar a Corto Plazo	997,540.07	334,280.14
Derechos a Recibir Efectivo o Equivalentes	66,218.19	66,704.40	Documentos por Pagar a Corto Plazo	-	-
Derechos a Recibir Bienes o Servicios	-	0.00	Porción a Corto Plazo de la Deuda Pública a Largo Plazo	-	-
Inventarios	-	-	Títulos y Valores a Corto Plazo	-	-
Almacenes	-	-	Pasivos Diferidos a Corto Plazo	-	-
Estimación por Pérdida o Deterioro de Activos Circulantes	-	-	Administración a Corto Plazo	-	-
Otros Activos Circulantes	-	-	Provisiones a Corto Plazo	-	-
	-	-	Otros Pasivos a Corto Plazo	-	-
Total de Activos Circulantes	2,540,578.08	1,576,217.60	Total de Pasivos Circulantes	997,540.07	334,280.14
Activo No Circulante			Pasivo No Circulante		
Inversiones Financieras a Largo Plazo	-	-	Cuentas por Pagar a Largo Plazo	-	-
Derechos a Recibir Efectivo o Equivalentes a Largo Plazo	-	-	Documentos por Pagar a Largo Plazo	-	-
Bienes Inmuebles, Infraestructura y Construcciones en Proceso	-	-	Deuda Pública a Largo Plazo	-	-
Bienes Muebles	2,122,582.78	2,522,469.14	Pasivos Diferidos a Largo Plazo	-	-
Activos Intangibles	15,000.00	15,000.00	Administración a Largo Plazo	-	-
Depreciación, Deterioro y Amortización Acumulada de Bienes	- 1,726,457.29	-2,392,760.41	Provisiones a Largo Plazo	-	-
Activos Diferidos	-	-			
Estimación por Pérdida o Deterioro de Activos no Circulantes	-	-			
Otros Activos no Circulantes	-	-			
Total de Activos No Circulantes	411,125.49	144,708.73	Total de Pasivos No Circulantes	-	-
Total de Activos	2,951,703.57	1,720,926.33	Total de Pasivo	997,540.07	334,280.14
			Hacienda Pública/Patrimonio		
			Hacienda Pública/Patrimonio Contribuido	-	-
			Aportaciones	-	-
			Donaciones de Capital	-	-
			Actualización de la Hacienda Pública/Patrimonio	-	-
			Hacienda Pública/Patrimonio Generado	1,954,163.50	1,386,646.19
			Resultados del Ejercicio (Ahorro/ Desahorro)	1,594,913.65	1,027,396.34
			Resultados de Ejercicios Anteriores	359,249.85	359,249.85
			Revalúos	-	-
			Reservas	-	-
			Rectificaciones de Resultados de Ejercicios Anteriores	-	-
			Exceso o Insuficiencia en la Actualización de la Hacienda Pública/Patrimonio	-	-
			Resultado por Posición Monetaria	-	-
			Resultado por Tenencia de Activos no Monetarios	-	-
			Total Hacienda Pública/Patrimonio	1,954,163.50	1,386,646.19
			Total de Pasivo y Hacienda Pública/Patrimonio	2,951,703.57	1,720,926.33

"Bajo protesta de decir verdad declaramos que los Estados Financieros y sus Notas, son razonablemente correctos y son responsabilidad del emisor"

ING. JOSE ANTONIO CRUZ CASAS
Coordinador General

LIC. MIGUEL ANGEL CONSTANTINO MONTALVO
Director de Administración y Dpto. De Personal

Sistema Estatal de Evaluación
Estado de Situación Financiera - Detallado - LDF
Comisión Estatal para el Desarrollo de los Pueblos y Comunidades Indígenas
Al 31 de Diciembre de 2015 y al 31 de Diciembre de 2016 (b)

ETCA-I-01-A

(PESOS)

TRIMESTRE: CUARTO

Concepto (c)	2016	31 de diciembre de 2015	Concepto (c)	2016	31 de diciembre de 2015
ACTIVO			PASIVO		
Activo Circulante			Pasivo Circulante		
a. Efectivo y Equivalentes (a=a1+a2+a3+a4+a5+a6+a7)	2,474,359.89	1,509,513.20	a. Cuentas por Pagar a Corto Plazo (a=a1+a2+a3+a4+a5+a6+a7+a8+a9)	997,540.07	334,280.14
a1) Efectivo	-	-	a1) Servicios Personales por Pagar a Corto Plazo	712,978.97	-
a2) Bancos/Tesorería	2,474,359.89	1,509,513.20	a2) Proveedores por Pagar a Corto Plazo	51,530.90	23,751.64
a3) Bancos/Dependencias y Otros	-	-	a3) Contratistas por Obras Públicas por Pagar a Corto Plazo	-	-
a4) Inversiones Temporales (Hasta 3 meses)	-	-	a4) Participaciones y Aportaciones por Pagar a Corto Plazo	-	-
a5) Fondos con Afectación Específica	-	-	a5) Transferencias Otorgadas por Pagar a Corto Plazo	100,901.00	212,719.44
a6) Depósitos de Fondos de Terceros en Garantía y/o Administración	-	-	a6) Intereses, Comisiones y Otros Gastos de la Deuda Pública por Pagar a Corto Plazo	-	-
a7) Otros Efectivos y Equivalentes	-	-	a7) Retenciones y Contribuciones por Pagar a Corto Plazo	132,129.20	96,603.14
b. Derechos a Recibir Efectivo o Equivalentes (b=b1+b2+b3+b4+b5+b6+b7)	66,218.19	66,704.40	a8) Devoluciones de la Ley de Ingresos por Pagar a Corto Plazo	-	-
b1) Inversiones Financieras de Corto Plazo	-	-	a9) Otras Cuentas por Pagar a Corto Plazo	-	1,205.92
b2) Cuentas por Cobrar a Corto Plazo	-	-	b. Documentos por Pagar a Corto Plazo (b=b1+b2+b3)	-	-
b3) Deudores Diversos por Cobrar a Corto Plazo	66,218.19	66,704.40	b1) Documentos Comerciales por Pagar a Corto Plazo	-	-
b4) Ingresos por Recuperar a Corto Plazo	-	-	b2) Documentos con Contratistas por Obras Públicas por Pagar a Corto Plazo	-	-
b5) Deudores por Anticipos de la Tesorería a Corto Plazo	-	-	b3) Otros Documentos por Pagar a Corto Plazo	-	-
b6) Préstamos Otorgados a Corto Plazo	-	-	c. Porción a Corto Plazo de la Deuda Pública a Largo Plazo (c=c1+c2)	-	-
b7) Otros Derechos a Recibir Efectivo o Equivalentes a Corto Plazo	-	-	c1) Porción a Corto Plazo de la Deuda Pública	-	-
c. Derechos a Recibir Bienes o Servicios (c=c1+c2+c3+c4+c5)	-	-	c2) Porción a Corto Plazo de Arrendamiento Financiero	-	-
c1) Anticipo a Proveedores por Adquisición de Bienes y Prestación de Servicios a Corto Plazo	-	-	d. Títulos y Valores a Corto Plazo	-	-
c2) Anticipo a Proveedores por Adquisición de Bienes Inmuebles y Muebles a Corto Plazo	-	-	e. Pasivos Diferidos a Corto Plazo (e=e1+e2+e3)	-	-
c3) Anticipo a Proveedores por Adquisición de Bienes Intangibles a Corto Plazo	-	-	e1) Ingresos Cobrados por Adelantado a Corto Plazo	-	-
c4) Anticipo a Contratistas por Obras Públicas a Corto Plazo	-	-	e2) Intereses Cobrados por Adelantado a Corto Plazo	-	-
c5) Otros Derechos a Recibir Bienes o Servicios a Corto Plazo	-	-	e3) Otros Pasivos Diferidos a Corto Plazo	-	-
d. Inventarios (d=d1+d2+d3+d4+d5)	-	-	f. Fondos y Bienes de Terceros en Garantía y/o Administración a Corto Plazo (f=f1+f2+f3+f4+f5+f6)	-	-
d1) Inventario de Mercancías para Venta	-	-	f1) Fondos en Garantía a Corto Plazo	-	-
d2) Inventario de Mercancías Terminadas	-	-	f2) Fondos en Administración a Corto Plazo	-	-
d3) Inventario de Mercancías en Proceso de Elaboración	-	-	f3) Fondos Contingentes a Corto Plazo	-	-
d4) Inventario de Materias Primas, Materiales y Suministros para Producción	-	-	f4) Fondos de Fideicomisos, Mandatos y Contratos Análogos a Corto Plazo	-	-
d5) Bienes en Tránsito	-	-	f5) Otros Fondos de Terceros en Garantía y/o Administración a Corto Plazo	-	-
e. Almacenes	-	-	f6) Valores y Bienes en Garantía a Corto Plazo	-	-

f. Estimación por Pérdida o Deterioro de Activos Circulantes (f=f1+f2)			g. Provisiones a Corto Plazo (g=g1+g2+g3)		
f1) Estimaciones para Cuentas Incobrables por Derechos a Recibir Efectivo o Equivalentes			g1) Provisión para Demandas y Juicios a Corto Plazo		
f2) Estimación por Deterioro de Inventarios			g2) Provisión para Contingencias a Corto Plazo		
g. Otros Activos Circulantes (g=g1+g2+g3+g4)			g3) Otras Provisiones a Corto Plazo		
g1) Valores en Garantía			h. Otros Pasivos a Corto Plazo (h=h1+h2+h3)		
g2) Bienes en Garantía (excluye depósitos de fondos)			h1) Ingresos por Clasificar		
g3) Bienes Derivados de Embargos, Decomisos, Aseguramientos y Dación en Pago			h2) Recaudación por Participar		
g4) Adquisición con Fondos de Terceros			h3) Otros Pasivos Circulantes		
IA. Total de Activos Circulantes (IA = a + b + c + d + e + f + g)	2,540,578.08	1,576,217.60	IIA. Total de Pasivos Circulantes (IIA = a +b +c +d +e +f +g +h)	997,540.07	334,280.14
Activo No Circulante			Pasivo No Circulante		
a. Inversiones Financieras a Largo Plazo			a. Cuentas por Pagar a Largo Plazo		
b. Derechos a Recibir Efectivo o Equivalentes a Largo Plazo			b. Documentos por Pagar a Largo Plazo		
c. Bienes Inmuebles, Infraestructura y Construcciones en Proceso			c. Deuda Pública a Largo Plazo		
d. Bienes Muebles	2,122,582.78	2,522,469.14	d. Pasivos Diferidos a Largo Plazo		
e. Activos Intangibles	15,000.00	15,000.00	e. Fondos y Bienes de Terceros en Garantía y/o en Administración a Largo Plazo		
f. Depreciación, Deterioro y Amortización Acumulada de Bienes	1,726,457.29	2,392,760.41	f. Provisiones a Largo Plazo		
g. Activos Diferidos					
h. Estimación por Pérdida o Deterioro de Activos no Circulantes			IIB. Total de Pasivos No Circulantes (IIB=a + b + c + d + e + f)		
i. Otros Activos no Circulantes					
IB. Total de Activos No Circulantes (IB = a + b + c + d + e + f + g + h + i)	411,125.49	144,708.73	II. Total del Pasivo (II = IIA + IIB)	997,540.07	334,280.14
I. Total del Activo (I = IA + IB)	2,951,703.57	1,720,926.33	HACIENDA PÚBLICA/PATRIMONIO		
			IIIA. Hacienda Pública/Patrimonio Contribuido (IIIA =a +b+c)		
			a. Aportaciones		
			b. Donaciones de Capital		
			c. Actualización de la Hacienda Pública/Patrimonio		
			IIIB. Hacienda Pública/Patrimonio Generado (IIIB = a + b + c + d + e)	1,954,163.50	1,386,646.19
			a. Resultados del Ejercicio (Ahorro/ Desahorro)	1,594,913.65	1,027,396.34
			b. Resultados de Ejercicios Anteriores	359,249.85	359,249.85
			c. Revalúos		
			d. Reservas		
			e. Rectificaciones de Resultados de Ejercicios Anteriores		
			IIIC. Exceso o Insuficiencia en la Actualización de la Hacienda Pública/Patrimonio (IIIC=a+b)		
			a. Resultado por Posición Monetaria		
			b. Resultado por Tenencia de Activos no Monetarios		
			III. Total Hacienda Pública/Patrimonio (III = IIIA + IIIB + IIIC)	1,954,163.50	1,386,646.19
			IV. Total del Pasivo y Hacienda Pública/Patrimonio (IV =II+III)	2,951,703.57	1,720,926.33

ING. JOSE ANTONIO CRUZ CASAS
Coordinador General

LIC. MIGUEL ANGEL CONSTANTINO MONTALVO
Director de Administracion y Dilo. De Personal

Sistema Estatal de Evaluación
Estado de Actividades
Comisión Estatal para el Desarrollo de los Pueblos y Comunidades Indígenas
Del 01 de Enero al 31 de Diciembre de 2016
(PESOS)

ETCA-I-02

TRIMESTRE: CUARTO DE 2016

	<u>2016</u>	<u>2015</u>
INGRESOS Y OTROS BENEFICIOS		
Ingresos de la Gestión:	0.00	0.00
Impuestos		
Cuotas y Aportaciones de Seguridad Social		
Contribuciones de Mejoras		
Derechos		
Productos de Tipo Corriente ¹		
Aprovechamientos de Tipo Corriente		
Ingresos por Venta de Bienes y Servicios		
Ingresos no Comprendidos en las Fracciones de la Ley de Ingresos Causados en Ejercicios Fiscales Anteriores Pendientes de Liquidación o Pago		
Participaciones, Aportaciones, Transferencias, Asignaciones, Subsidios y Otras Ayudas	36,892,644.05	26,401,186.95
Participaciones y Aportaciones		
Transferencia, Asignaciones, Subsidios y Otras Ayudas	36,892,644.05	26,401,186.95
Otros Ingresos y Beneficios	1,182,000.23	248,369.08
Ingresos Financieros		
Incremento por Variación de Inventarios		
Disminución del Exceso de Estimaciones por Pérdida o Deterioro u Obsolescencia		
Disminución del Exceso de Provisiones		
Otros Ingresos y Beneficios Varios	1,182,000.23	248,369.08
Total de Ingresos y Otros Beneficios	38,074,644.28	26,649,556.03
GASTOS Y OTRAS PÉRDIDAS		
Gastos de Funcionamiento	17,546,525.79	14,011,248.96
Servicios Personales	14,395,328.87	11,828,412.87
Materiales y Suministros	816,119.64	730,971.82
Servicios Generales	2,335,077.28	1,451,864.27
Transferencia, Asignaciones, Subsidios y Otras Ayudas	15,432,007.96	11,174,796.42
Transferencias Internas y Asignaciones al Sector Público		
Transferencias al Resto del Sector Público		
Subsidios y Subvenciones		
Ayudas Sociales	15,432,007.96	11,174,796.42
Pensiones y Jubilaciones		
Transferencias a Fideicomisos, Mandatos y Contratos Análogos		
Transferencias a la Seguridad Social		
Donativos		
Transferencias al Exterior		
Participaciones y Aportaciones	0.00	0.00
Participaciones		
Aportaciones		
Convenios		
Intereses, Comisiones y Otros Gastos de la Deuda Pública	0.00	0.00
Intereses de la Deuda Pública		
Comisiones de la Deuda Pública		
Gastos de la Deuda Pública		
Costo por Coberturas		
Apoyos Financieros		
Otros Gastos y Pérdidas Extraordinarias	66,196.88	32,302.04
Estimaciones, Depreciaciones, Deterioros, Obsolescencia y Amortizaciones	66,196.88	32,302.04
Provisiones		
Disminución de Inventarios		
Aumento por Insuficiencia de Estimaciones por Pérdida o Deterioro y Obsolescencia		
Aumento por Insuficiencia de Provisiones		
Otros Gastos		
Inversión Pública	3,435,000.00	403,812.27
Inversión Pública no Capitalizable	3,435,000.00	403,812.27
Total de Gastos y Otras Pérdidas	36,479,730.63	25,622,159.69
Resultados del Ejercicio (Ahorro/Desahorro)	1,594,913.65	1,027,396.34

"Bajo protesta de decir verdad declaramos que los Estados Financieros y sus Notas, son razonablemente correctos y son responsabilidad del emisor"

ING. JOSE ANTONIO CRUZ CASAS
Coordinador General

LIC. MIGUEL ANGEL CONSTANTINO MONTALVO
Director de Administración y Dpto. De Personal

Sistema Estatal de Evaluación
Estado de Variación en la Hacienda Pública
Comisión Estatal para el Desarrollo de los Pueblos y Comunidades Indígenas
Del 01 de Enero al 31 de Diciembre de 2016
(PESOS)

ETCA-I-03

TRIMESTRE: CUARTO DE 2016

Concepto	Hacienda Pública / Patrimonio Contribuido	Hacienda Pública / Patrimonio Generado de Ejercicio Anteriores	Hacienda Pública / Patrimonio Generado del Ejercicio	Ajustes por Cambios de Valor	Total
Rectificaciones de Resultados de Ejercicios Anteriores		0	-1,027,396.34		-1,027,396.34
Patrimonio Neto Inicial Ajustado del Ejercicio	0.00	0.00	0.00	0.00	0.00
Aportaciones					0.00
Donaciones de Capital					0.00
Actualización de la Hacienda Pública/Patrimonio					0.00
Variaciones de la Hacienda Pública / Patrimonio Neto del Ejercicio	0.00	359,249.85	1,027,396.34	0.00	1,386,646.19
Resultados del Ejercicio (Ahorro/Desahorro)			1,027,396.34		1,027,396.34
Resultados de Ejercicios Anteriores		359,249.85			359,249.85
Revalúos					0.00
Reservas					0.00
Hacienda Pública / Patrimonio Neto Final del Ejercicio 2015	0.00	359,249.85	1,027,396.34	0.00	1,386,646.19
Cambios en la Hacienda Pública / Patrimonio Neto del Ejercicio 2016	0.00	0.00	0.00	0.00	0.00
Aportaciones					0.00
Donaciones de Capital					0.00
Actualización de la Hacienda Pública/Patrimonio					0.00
Variaciones de la Hacienda Pública / Patrimonio Neto del Ejercicio	0.00	0.00	1,594,913.65	0.00	1,594,913.65
Resultados del Ejercicio (Ahorro/Desahorro)			1,594,913.65		1,594,913.65
Resultados de Ejercicios Anteriores		0.00			0.00
Revalúos					0.00
Reservas					0.00
Saldo Neto en la Hacienda Pública / Patrimonio 2016	0.00	359,249.85	1,594,913.65	0.00	1,954,163.50

Bajo protesta de decir verdad declaramos que los Estados Financieros y sus Notas, son razonablemente correctos y son responsabilidad del emisor

ING. JOSE ANTONIO CRUZ CASAS
Coordinador General

LIC. MIGUEL ANGEL CONSTANTINO MONTALVO
Director de Administración y Dpto. De Personal

Sistema Estatal de Evaluación
Estado de Cambios en la Situación Financiera
Comisión Estatal para el Desarrollo de los Pueblos y Comunidades Indígenas
Del 01 de Enero al 31 de Diciembre de 2016
(PESOS)

ETCA-I-04

TRIMESTRE: CUARTO DE 2016

	<u>Origen</u>	<u>Aplicación</u>
Activo		1,230,777.24
Activo Circulante		964,360.48
Efectivo y Equivalentes		964,846.69
Derechos a Recibir Efectivo o Equivalentes	486.21	
Derechos a Recibir Bienes o Servicios		
Inventario		
Almacenes		
Estimación por Pérdida o Deterioro de Activos Circulantes		
Otros Activos Circulantes		
Activo No Circulante		266,416.76
Inversiones Financieras a Largo Plazo		
Derechos a Recibir Efectivo o Equivalentes a Largo Plazo		
Bienes Inmuebles, Infraestructura y Construcciones en Proceso		
Bienes Muebles	399,886.36	
Activos Intangibles		
Depreciación, Deterioro y Amortización Acumulada de Bienes		666,303.12
Activos Diferidos		
Estimación por Pérdida o Deterioro de Activos no Circulantes		
Otros Activos no Circulantes		
Pasivo	663,259.93	
Pasivo Circulante	663,259.93	
Cuentas por Pagar a Corto Plazo	663,259.93	
Documentos por Pagar a Corto Plazo		
Porción a Corto Plazo de la Deuda Pública a Largo Plazo		
Títulos y Valores a Corto Plazo		
Pasivos Diferidos a Corto Plazo		
Fondos y Bienes de Terceros en Garantía y/o Administración a Corto Plazo		
Provisiones a Corto Plazo		
Otros Pasivos a Corto Plazo		
Pasivo No Circulante	0.00	0.00
Cuentas por Pagar a Largo Plazo		
Documentos por Pagar a Largo Plazo		
Deuda Pública a Largo Plazo		
Pasivos Diferidos a Largo Plazo		
Fondos y Bienes de Terceros en Garantía y/o en Administración a Largo Plazo		
Provisiones a Largo Plazo		
HACIENDA PUBLICA/PATRIMONIO	567,517.31	
Hacienda Pública/Patrimonio Contribuido		
Aportaciones		
Donaciones de Capital		
Actualización de la Hacienda Pública/Patrimonio		
Hacienda Pública/Patrimonio Generado	567,517.31	
Resultados del Ejercicio (Ahorro/ Desahorro)	567,517.31	
Resultados de Ejercicios Anteriores		
Revalúos		
Reservas		
Rectificaciones de Resultados de Ejercicios Anteriores		
Excesos o Insuficiencia en la Actualización de la Hacienda Pública/Patrimonio	0.00	0.00
Resultado por Posición Monetaria		
Resultado por Tenencia de Activos no Monetarios		
TOTAL PASIVO Y PATRIMONIO	1,230,777.24	

Bajo protesta de decir verdad declaramos que los Estados Financieros y sus Notas, son razonablemente correctos y son responsabilidad del emisor."

ING. JOSE ANTONIO CRUZ CASAS
Coordinador General

LIC. MIGUEL ANGEL CONSTANTINO MONTALVO
Director de Administración y Dpto. De Personal

Sistema Estatal de Evaluación
Flujo de Efectivo
Comisión Estatal para el Desarrollo de los Pueblos y Comunidades Indígenas
Al 31 de Diciembre de 2016
(PESOS)

ETCA-I-05

TRIMESTRE: CUARTO DE 2016

Concepto	2016	2015
Flujos de Efectivo de las Actividades de Operación		
Origen	36,892,644.05	26,401,186.95
Impuestos		
Cuotas y Aportaciones de Seguridad Social		
Contribuciones de mejoras		
Derechos		
Productos de Tipo Corriente		
Aprovechamientos de Tipo Corriente		
Ingresos por Venta de Bienes y Servicios		
Ingresos no Comprendidos en las Fracciones de la Ley de Ingresos Causados en Ejercicios Fiscales		
Participaciones y Aportaciones		
Transferencias, Asignaciones y Subsidios y Otras Ayudas	36,892,644.05	26,401,186.95
Otros Orígenes de Operación		
Aplicación	32,160,183.72	25,417,304.29
Servicios Personales	13,682,349.90	11,828,412.87
Materiales y Suministros	782,071.61	719,220.18
Servicios Generales	2,314,594.41	1,451,864.27
Transferencias Internas y Asignaciones al Sector Público		
Transferencias al resto del Sector Público		
Subsidios y Subvenciones		
Ayudas Sociales	15,334,106.96	10,962,076.98
Pensiones y Jubilaciones		
Transferencias a Fideicomisos, Mandatos y Contratos Análogos		
Transferencias a la Seguridad Social		
Donativos		
Transferencias al Exterior		
Participaciones		
Aportaciones		
Convenios		
Otras Aplicaciones de Operación	47,060.84	455,729.99
Flujos Netos de Efectivo por Actividades de Operación	4,732,460.33	983,882.66
Flujos de Efectivo de las Actividades de Inversión		
Origen	0.00	0.00
Bienes Inmuebles, Infraestructura y Construcciones en Proceso		
Bienes Muebles		
Otros Orígenes de Inversión		
Aplicación	3,767,613.64	403,812.27
Bienes Inmuebles, Infraestructura y Construcciones en Proceso	3,435,000.00	403,812.27
Bienes Muebles	332,613.64	
Otras Aplicaciones de Inversión		
Flujos Netos de Efectivo por Actividades de Inversión	-3,767,613.64	-403,812.27
Flujo de Efectivo de las Actividades de Financiamiento		
Origen	0.00	0.00
Endeudamiento Neto		
Interno		
Externo		
Otros Orígenes de Financiamiento		
Aplicación	0.00	0.00
Servicios de la Deuda		
Interno		
Externo		
Otras Aplicaciones de Financiamiento		
Flujos netos de Efectivo por Actividades de Financiamiento	0.00	0.00
Incremento/Disminución Neta en el Efectivo y Equivalentes al Efectivo	964,846.69	580,070.39
Efectivo y Equivalentes al Efectivo al Inicio del Ejercicio	1,509,513.20	929,442.81
Efectivo y Equivalentes al Efectivo al Final del Ejercicio	2,474,359.89	1,509,513.20

Bajo protesta de decir verdad declaramos que los Estados Financieros y sus Notas, son razonablemente correctos y son responsabilidad del emisor

ING. JOSE ANTONIO CRUZ CASAS
Coordinador General

LIC. MIGUEL ANGEL CONSTANTINO MONTALVO
Director de Administracion y Dilo. De Personal

Sistema Estatal de Evaluación
Estado Analítico del Activo
Comisión Estatal para el Desarrollo de los Pueblos y Comunidades Indígenas
Del 01 de Enero al 31 de Diciembre de 2016

ETCA-I-06

(PESOS)

TRIMESTRE: CUARTO DE 2016

Concepto	Saldo Inicial 1	Cargos del Periodo 2	Abonos del Periodo 3	Saldo Final 4 (1+2-3)	Variación del Periodo (4-1)
ACTIVO	1,720,926.33	66,416,724.94	65,185,947.70	2,951,703.57	1,230,777.24
Activo Circulante	1,576,217.60	61,916,611.30	60,952,250.82	2,540,578.08	964,360.48
Efectivo y Equivalentes	1,509,513.20	24,188,499.42	23,223,652.73	2,474,359.89	964,846.69
Derechos a Recibir Efectivo o Equivalentes	66,704.40	37,728,111.88	37,728,598.09	66,218.19	-486.21
Derechos a Recibir Bienes o Servicios				0.00	0.00
Inventarios				0.00	0.00
Almacenes				0.00	0.00
Estimación por Pérdida o Deterioro de Activos Circulantes				0.00	0.00
Otros Activos Circulantes				0.00	0.00
Activo No Circulante	144,708.73	4,500,113.64	4,233,696.88	411,125.49	266,416.76
Inversiones Financieras a Largo Plazo				0.00	0.00
Derechos a Recibir Efectivo o Equivalentes a Largo Plazo				0.00	0.00
Bienes Inmuebles, Infraestructura y Construcciones en Proceso	0.00	3,435,000.00	3,435,000.00	0.00	0.00
Bienes Muebles	2,522,469.14	332,613.64	732,500.00	2,122,582.78	-399,886.36
Activos Intangibles	15,000.00	0.00	0.00	15,000.00	0.00
Depreciación, Deterioro y Amortización Acumulada de Bienes	-2,392,760.41	732,500.00	66,196.88	-1,726,457.29	666,303.12
Activos Diferidos				0.00	0.00
Estimación por Pérdida o Deterioro de Activos no Circulantes				0.00	0.00
Otros Activos no Circulantes				0.00	0.00

Bajo protesta de decir verdad declaramos que los Estados Financieros y sus Notas, son razonablemente correctos y son responsabilidad del emisor

ING. JOSE ANTONIO CRUZ CASAS
Coordinador General

LIC. MIGUEL ANGEL CONSTANTINO MONTALVO
Director de Administracion y Dilo. De Personal

Sistema Estatal de Evaluación
Estado Analítico de la Deuda y Otros Pasivos
Comisión Estatal para el Desarrollo de los Pueblos y Comunidades Indígenas
Del 01 de Enero al 31 de Diciembre de 2016

ETCA-I-07

(PESOS)

TRIMESTRE: CUARTO DE 2016

DENOMINACIÓN DE LAS DEUDAS	MONEDA DE CONTRATACIÓN	INSTITUCIÓN O PAÍS ACREEDOR	SALDO INICIAL DEL PERIODO	SALDO FINAL DEL PERIODO
DEUDA PÚBLICA				
Corto Plazo				
Deuda Interna			0.00	0.00
Instituciones de Crédito			0.00	0.00
Títulos y Valores				
Arrendamientos Financieros				
Deuda Externa			0.00	0.00
Organismos Financieros Internacionales				
Deuda Bilateral				
Títulos y Valores				
Arrendamientos Financieros				
<i>Subtotal Corto Plazo</i>			0.00	0.00
Largo Plazo				
Deuda Interna			0.00	0.00
Instituciones de Crédito				
Títulos y Valores				
Arrendamientos Financieros				
Deuda Externa			0.00	0.00
Organismos Financieros Internacionales				
Deuda Bilateral				
Títulos y Valores				
Arrendamientos Financieros				
<i>Subtotal Largo Plazo</i>			0.00	0.00
Otros Pasivos			334,280.14	997,540.07
Total Deuda y Otros Pasivos			334,280.14	997,540.07

Bajo protesta de decir verdad declaramos que los Estados Financieros y sus Notas, son razonablemente correctos y son responsabilidad del emisor

ING. JOSE ANTONIO CRUZ CASAS
Coordinador General

LIC. MIGUEL ANGEL CONSTANTINO MONTALVO
Director de Administracion y Dilo. De Personal

Sistema Estatal de Evaluación
Informe Analítico de la Deuda Pública y Otros Pasivos - LDF
Comisión Estatal para el Desarrollo de los Pueblos y Comunidades Indígenas
Del 01 de Enero al 31 de Diciembre de 2016 (b)

ETCA-I-07-A

(PESOS)

TRIMESTRE: CUARTO

Denominación de la Deuda Pública y Otros Pasivos (c)	Saldo al 31 de diciembre de 2015(d)	Disposiciones del Periodo (e)	Amortizaciones del Periodo (f)	Revaluaciones, Reclasificaciones y Otros Ajustes (g)	Saldo Final del Periodo (h) h=d+e-f+g	Pago de Intereses del Periodo (i)	Pago de Comisiones y demás costos asociados durante el Periodo (j)
1. Deuda Pública (1=A+B)							
A. Corto Plazo (A=a1+a2+a3)							
a1) Instituciones de Crédito							
a2) Títulos y Valores							
a3) Arrendamientos Financieros							
B. Largo Plazo (B=b1+b2+b3)							
b1) Instituciones de Crédito							
b2) Títulos y Valores							
b3) Arrendamientos Financieros							
2. Otros Pasivos	334,280.14				997,540.07		
3. Total de la Deuda Pública y Otros Pasivos (3=1+2)	334,280.14				997,540.07		
4. Deuda Contingente 1 (informativo)							
A. Deuda Contingente 1							
B. Deuda Contingente 2							
C. Deuda Contingente XX							
5. Valor de Instrumentos Bono Cupón Cero 2 (Informativo)							
A. Instrumento Bono Cupón Cero 1							
B. Instrumento Bono Cupón Cero 2							
C. Instrumento Bono Cupón Cero XX							

- 1 Se refiere a cualquier Financiamiento sin fuente o garantía de pago definida, que sea asumida de manera solidaria o subsidiaria por las Entidades Federativas con sus Municipios, organismos descentralizados y empresas de participación estatal mayoritaria y fideicomisos, locales o municipales, y por los Municipios con sus respectivos organismos descentralizados y empresas de participación municipal mayoritaria.
- 2 Se refiere al valor del Bono Cupón Cero que respalda el pago de los créditos asociados al mismo (Activo).

Obligaciones a Corto Plazo (k)	Monto Contratado (l)	Plazo Pactado (m)	Tasa de Interés (n)	Comisiones y Costos Relacionados (o)	Tasa Efectiva (p)
6. Obligaciones a Corto Plazo (Informativo)					
A. Crédito 1					
B. Crédito 2					
C. Crédito XX					

ING. JOSE ANTONIO CRUZ CASAS
 Coordinador General

LIC. MIGUEL ANGEL CONSTANTINO MONTALVO
 Director de Administración y Dpto. De Personal

Sistema Estatal de Evaluación
Informe Analítico de Obligaciones Diferentes de Financiamientos – LDF
Comisión Estatal para el Desarrollo de los Pueblos y Comunidades Indígenas
Del 01 de Enero al 31 de Diciembre de 2016 (b)

ETCA-I-07-B

(PESOS)

TRIMESTRE: CUARTO

Denominación de las Obligaciones Diferentes de Financiamiento (c)	Fecha del Contrato (d)	Fecha de inicio de operación del proyecto (e)	Fecha de vencimiento (f)	Monto de la inversión pactado (g)	Plazo pactado (h)	Monto promedio mensual del pago de la contraprestación (i)	Monto promedio mensual del pago de la contraprestación correspondiente al pago de inversión (j)	Monto pagado de la inversión al 31 de Diciembre de 2016 (k)	Monto pagado de la inversión actualizado al 31 de Diciembre de 2016 (l)	Saldo pendiente por pagar de la inversión al 31 de Diciembre de 2016 (m = g - l)
NADA QUE INFORMAR EN ESTE APARTADO										
A. Asociaciones Público Privadas (APP's) (A=a+b+c+d)										
a) APP 1										
b) APP 2										
c) APP 3										
d) APP XX										
B. Otros Instrumentos (B=a+b+c+d)										
a) Otro Instrumento 1										
b) Otro Instrumento 2										
c) Otro Instrumento 3										
d) Otro Instrumento XX										
C. Total de Obligaciones Diferentes de Financiamiento (C=A+B)										

ING. JOSE ANTONIO CRUZ CASAS
 Coordinador General

LIC. MIGUEL ANGEL CONSTANTINO MONTALVO
 Director de Administración y Dpto. De Personal

Sistema Estatal de Evaluación
Comisión Estatal para el Desarrollo de los Pueblos y Comunidades Indígenas
Informe sobre Pasivos Contingentes
Al 31 de Diciembre del 2016
(PESOS)

TRIMESTRE: CUARTO DE 2016

A principios del año 2010 este Organismo inició un proceso de sustitución de personal, lográndose la conciliación en algunos de los casos y subsistiendo a la fecha:

Se hace de su conocimiento el estatus legal que guardan los Juicios Laborales por "despido injustificado" que esta Comisión enfrenta ante la Junta de Conciliación y Arbitraje por Despido injustificado, desde el año 2010:

a) Con el propósito de evitar mayor afectación al patrimonio de este Organismo, se llegó a un acuerdo con la parte actora de los 2 (dos) expedientes restantes, mismos que se cumplieron conforme al siguiente:

Expediente	Convenio	Cumplimiento			Impuesto Sobre la Renta	
		Pago 1	Pago 2	Pago 3 (15-Jul-16)	Pago 1	Pago 2
2608/2010	\$1,418,498.55	\$472,832.85	\$252,124.37	\$252,124.37	\$220,708.48	\$220,708.48
2744/2010	\$1,904,412.56	\$634,804.19	\$794,991.83		\$495,975.36	
		\$1,107,637.04	\$1,047,116.20		\$716,683.84	\$220,708.48

No existe adeudo alguno por las diversas prestaciones establecidas en los laudos, **sin embargo en el expediente número 2744/2010 el actor promovió un recurso de revisión en contra de los actos del Presidente de la Junta Local de Conciliación y Arbitraje que podría variar el monto pagado.**

b) En cuanto a la condena de restituir a los trabajadores en sus derechos ante el ISSSTESON, se informa que a la fecha existe un adeudo por concepto de aportaciones, cuotas e intereses moratorios en 3 (tres) expedientes por el orden de los **\$ 3, 291,024.49 (Son.- Tres millones doscientos noventa y un mil veinticuatro pesos 49/100 MN). Monto no actualizado por la generación de intereses:**

Expediente	Actor	Isssteson			
		Aportaciones	cuotas	intereses	Total
2608/2010	Francisca Lizeth Cocoba Mendivil	\$429,790.84	\$218,118.04	\$465,226.46	\$1,113,135.34
2743/2010	José Antonio Gaytan Echeverría	\$387,414.21	\$196,610.56	\$468,845.44	\$1,052,870.21
* 2744/2010	Rodrigo Carballo Mendivil	\$432,817.33	\$219,653.88	\$472,547.73	\$1,125,018.94
					\$3,291,024.49

Para lo cual hemos tenido diversos acercamientos con personal de ISSSTESON para efecto de establecer una estrategia de pago para dar cumplimiento a la obligación establecida en los diversos laudos.

Sistema Estatal de Evaluación
Notas a los Estados Financieros
Comisión Estatal para el Desarrollo de los Pueblos y Comunidades Indígenas
al 31 de Diciembre del 2016
(PESOS) TRIMESTRE: CUARTO 2016

Notas de Desglose

1.- Efectivo

La cuenta de Bancos está integrada por recursos estatales, federales e ingresos propios y estos son valuados en moneda de curso legal y representan el efectivo disponible en las cuentas bancarias a nombre de la institución, se compone de la siguiente manera:

Nombre de la Cuenta	Al 31 de Diciembre 2016	
Gastos de Operación	2,473,797.52	
Cuenta de Nómina	562.36	
Recurso Federal	.00	
Cuenta de Ingresos Propios	.01	
Total	2,474,359.89	

2.-Derecho a Recibir Efectivo o Equivalente

El rubro de cuentas por cobrar se integra de la siguiente manera:

Nombre de la Cuenta	Al 31 de Octubre 2016	
Cuentas por Cobrar		
-Deudores Diversos	62,942.68	
-Otros	3,275.51	
Total	66,218.19	

Está representada por \$62,942.68 recurso por recibir por parte de Secretaria de Hacienda, Recursos Humanos y por Subsidio al Empleado por \$3,275.51.

Sistema Estatal de Evaluación
Notas a los Estados Financieros
Comisión Estatal para el Desarrollo de los Pueblos y Comunidades Indígenas
al 31 de Diciembre del 2016
(PESOS) TRIMESTRE: CUARTO 2016

Activos No Circulantes**3.-Bienes Muebles e Inmuebles**

Este rubro se integra como sigue:

Nombre de la Cuenta	Al 31 de Octubre 2016
Bienes Inmuebles	
Terrenos	\$0
Edificios	\$0
Total	\$0
Bienes Muebles	
Bienes Muebles Donados	0
Mobiliario y Equipo de Administración	844,554.38
Equipo y Equipo Educativo y Recreativo	10,428.40
Equipo de Transporte	1,267,600.00
Total	2,122,582.78
Depreciaciones Acumuladas	(1,726,457.29)
Total	396,125.49

Este rubro está integrado por concepto de donaciones y adquisiciones de mobiliario y equipo, equipo de cómputo, Software y equipo de transporte.

De enero a la fecha de hoy se adquirió mobiliario y equipo por \$ 64,413.54; y Equipo de Transporte por \$ 268,200.00. En el mismo periodo se dio de baja equipo de transporte por \$ 732,500.00; mismas que fueron autorizadas en el acta de Consejo Directivo no. XVII de 26 de Febrero del 2016.

La depreciación registrada durante el periodo del 01 de enero al 31 de Diciembre de 2016 es de \$66,196.88, la cual acumulada a la de ejercicios anteriores suma un total de \$ 1,726,457.29.

Las tasas de depreciación utilizadas fueron las publicadas por la CONAC en el Diario Oficial del día 15 de Agosto de 2012 y son las siguientes: Edificios No Habitacionales 3.3%, Mobiliario y Equipo de Administración 10%; Equipo de Cómputo 33.3% y Equipo de Transporte 20%.

Sistema Estatal de Evaluación
Notas a los Estados Financieros
Comisión Estatal para el Desarrollo de los Pueblos y Comunidades Indígenas
al 31 de Diciembre del 2016
(PESOS) TRIMESTRE: CUARTO 2016

4.- Intangibles

Nombre de la Cuenta	Al 31 de Octubre 2016
Software	15,000.00
Total	15,000.00

El activo intangible corresponde a la cantidad de \$15,000.00 que representa Software adquirido "SACG.6.

5.- Pasivo Circulante Cuentas por Pagar a Corto Plazo

El saldo al 31 de diciembre de 2016

Nombre de la Cuenta	Al 31 de Octubre 2016
Con vencimiento menor a 30 días	
Retenciones y Contribuciones a Pagar	29,947.14
Con vencimiento menor a 90 días	
Proveedores y Otras Cuentas por Pagar	102,182.06
Con vencimiento menor a 365 días	
Acreedores Diversos	751,375.01
Proveedores por Pagar	114,035.86
Total	997,540.07

La cuenta Retenciones y Contribuciones por Pagar, está representada por Retenciones del Impuesto Sobre la Renta durante el mes de Diciembre, por Concepto de Sueldos y Salarios y por Servicios Profesionales, pagaderas en Enero 2017.

Sistema Estatal de Evaluación
Notas a los Estados Financieros
Comisión Estatal para el Desarrollo de los Pueblos y Comunidades Indígenas
al 31 de Diciembre del 2016
(PESOS) TRIMESTRE: CUARTO 2016

6.-Patrimonio**Integración del patrimonio:**

Los saldos que integran este rubro al 31 de Diciembre 2016:

Nombre de la Cuenta	Al 31 de Octubre 2016
Hacienda Pública/Patrimonio Contribuido	
Aportaciones	0
Donaciones de Capital	0
Hacienda Pública /Patrimonio Generado	
Resultado de Ejercicios Anteriores	359,249.85
Ahorro/ Desahorro	1,594,913.65
Total Patrimonio	1,954,163.50

El saldo de Resultado de Ejercicios Anteriores en cantidad de \$359,249.85 y el ahorro del periodo al 31 de Diciembre en cantidad de \$1,594,913.65, arroja un patrimonio neto generado, al cierre del ejercicio en cantidad de \$1,954,163.50.

7.- Ingresos de Gestión

Se integra a continuación:

Nombre de la Cuenta	Al 31 de Diciembre 2016
Participaciones, Aportaciones, Transferencias, Asignaciones, Subsidios y Otras Ayudas	
Transferencias, Asignaciones, Subsidios y Otras Ayudas	36,892,644.05
Otros Ingresos y Beneficios	
Ingresos propios	0
Intereses en Inversión	0
Otros Ingresos	1,182,000.23
Total	38,074,644.28

Los ingresos registrados están representados por Subsidio Estatal y Subsidio Federal en cantidad de \$36,892,644.05. Los otros ingresos están integrados por cancelación de gastos y por la venta de vehículos propiedad de esta comisión a empleados de la misma, dados de baja, según lo detallado en el punto 3 Activos no circulantes. Así como, la

Sistema Estatal de Evaluación
Notas a los Estados Financieros
Comisión Estatal para el Desarrollo de los Pueblos y Comunidades Indígenas
al 31 de Diciembre del 2016
(PESOS) TRIMESTRE: CUARTO 2016

aplicación de remanente 2015 por \$ 1,027, 396.34.

8.-Gastos de Funcionamiento

Los egresos reconocidos y registrados por el periodo concluido el 31 de Diciembre de 2016, fueron por los conceptos siguientes:

Nombre de la Cuenta	Al 31 de Octubre 2016	
Gastos de Funcionamiento		
Servicios Personales	14,395,328.87	
Materiales y Suministros	816,119.64	
Servicios Generales	2,335,077.28	
Transferencias Asignaciones y subsidios	15,432,007.96	
Depreciación de Bienes Muebles e Inmuebles	66,196.88	
Otros Gastos Varios	0	
Inversión Pública	3,435,000.00	
Total Egresos	36,479,730.63	

La cuenta de Gastos de Funcionamiento está representada por las erogaciones en el Capítulo 1000 Servicios Profesionales en cantidad de \$ 14,395,328.87; el Capítulo 2000 Materiales y Suministros en cantidad de \$816,119.64; el Capítulo 3000 Servicios Generales \$2,335,077.28, Transferencias, Asignaciones, Subsidios \$15,432,007.96; por la depreciación del período en cantidad de \$66,196.88; e Inversión Publica de \$3,435,000.00.

Notas de Memoria (Cuentas de Orden)

1.-Notas de Memoria (Cuentas de Orden)

La Entidad no lleva registro de Cuentas de Orden Contables, toda vez que durante el periodo del 01 de Enero al 31 de Octubre 2016, no se presentó ningún evento económico que diera origen algún registro de esta naturaleza. La Entidad lleva únicamente el registro en Cuentas de Orden Presupuestales, relativas a los Presupuestos de Ingresos o Egresos, a efecto de controlarlos, siendo las más importantes las siguientes

Sistema Estatal de Evaluación
Notas a los Estados Financieros
Comisión Estatal para el Desarrollo de los Pueblos y Comunidades Indígenas
al 31 de Diciembre del 2016
(PESOS) TRIMESTRE: CUARTO 2016

Presupuesto de Ingresos Autorizado:	39,806,158.89
Presupuesto de Egresos Autorizado:	39,806,158.89
Presupuesto de Egresos Pagado:	35,880,736.52

Notas de Gestión Administrativa

1.-Introducción

Los aspectos económicos financieros que influyeron en la preparación de los Estados Financieros se comentan a continuación.

2.-Panorama Económico y Financiero

IDEM NOTA 7 INGRESOS.

3.-Autorización e Historia

La comisión estatal para el desarrollo de los pueblos y comunidades indígenas (CEDIS) fue creada mediante Ley de Derechos de los Pueblos y Comunidades Indígenas de Sonora, publicada en el boletín oficial del gobierno del estado de sonora, Numero 49, sección IV, tomo CLXXXVI de fecha 16 de diciembre 2010, misma que en su artículo segundo transitorio, abrogó el decreto que creó a La Comisión para la Atención de los Pueblos indígenas de Sonora (CAPIS) publicado en el boletín oficial Del Gobierno del Estado de Sonora numero 51, secc. IV de fecha 26 de diciembre 2003. Como un Organismo Descentralizado de la Administración Pública Estatal, con personalidad jurídica y patrimonio propio con autonomía técnica y académica. A la fecha de este informe no se han registrado cambios estructurales

4.-Organización y Objeto Social

a).-Objeto Social.-Servir de enlace entre el Gobierno del Estado de Sonora y las Comunidades Indígenas del estado, tanto originarias como migrantes, y de esta manera cubrir sus necesidades de manera asertiva.

b).-Principal Actividad.-

I.- Atender las necesidades de manera integral de las comunidades indígenas del estado de Sonora, tanto originarias como migrantes

Sistema Estatal de Evaluación
Notas a los Estados Financieros
Comisión Estatal para el Desarrollo de los Pueblos y Comunidades Indígenas
al 31 de Diciembre del 2016
(PESOS) **TRIMESTRE: CUARTO 2016**

c).- Ejercicio Fiscal.-Comprende del 1º. De Enero al 31 de Diciembre de 2016.

d).- Régimen Jurídico.- Es un Organismo Descentralizado de la Administración Pública Estatal, con personalidad jurídica y patrimonio propio.

e).- Consideraciones fiscales del ente.-

1.-Las contribuciones Federales, Estatales y Municipales están sujetas a revisión por parte de las autoridades fiscales durante un período de cinco años, existiendo la contingencia de la obligación de pago en el caso de que la autoridad en el ejercicio de sus facultades de revisión determine diferencias.

2.-La Entidad no es contribuyente del Impuesto sobre la Renta en términos del Art. 79 de la Ley del Impuesto Sobre la Renta, sin embargo es responsable solidario por la retención y entero de los impuestos que correspondan cuando haga pagos a terceros por concepto de honorarios, arrendamientos, remuneraciones al personal, entre otros. También tiene obligación de exigir documentación que reúna requisitos fiscales cuando estén obligados a ello en términos del Art. 86 Fracción V, Párrafos 5º y 6º de la Ley del Impuesto Sobre la Renta.

f).- Estructura Organizacional Básica.-

De la Administración y Órganos de Gobierno de la Entidad

La Comisión Estatal para el Desarrollo de los Pueblos y Comunidades Indígenas contará con los siguientes Órganos y autoridades:

- I.-El Consejo Directivo;
- II.-El Coordinador General;

El Consejo Directivo será la máxima autoridad de la Entidad y se integrará por:

- I.-Un Presidente que será el Gobernador del Estado;
- II.-Un Vicepresidente que será el Secretario de Gobierno; y
- III.-Los Titulares de cada una de las siguientes Dependencias:

Sistema Estatal de Evaluación
Notas a los Estados Financieros
Comisión Estatal para el Desarrollo de los Pueblos y Comunidades Indígenas
al 31 de Diciembre del 2016
(PESOS) **TRIMESTRE: CUARTO 2016**

- a. Secretaría de Hacienda.
- b. Secretaría de Economía
- c. Secretaría de Desarrollo Social
- d. Secretaría de Infraestructura y Desarrollo Urbano
- e. Secretaría de Agricultura, Ganadería, Recursos Hidráulicos, Pesca y Acuicultura
- f. Secretaría de Salud Pública
- g. Secretaría de Educación y cultura
- h. Procuraduría General de justicia del Estado.

El Consejo Directivo contará con un Secretario Técnico que será el coordinador General, quien sin ser miembro del mismo asistirá a sus sesiones con voz pero sin voto.

5.-Bases de Preparación de los Estados Financieros

A continuación se presenta un resumen de las políticas más significativas utilizadas en la preparación de los estados financieros que se acompañan:

a) Bases contables de preparación y presentación de los Estados Financieros

Los estados financieros adjuntos de la Entidad se prepararon de conformidad con las disposiciones vigentes de la Ley General de Contabilidad Gubernamental (LGCG) que le son aplicables en su carácter de organismo público descentralizado con personalidad jurídica y patrimonio propio, del Gobierno del Estado de Sonora.

Los estados financieros están preparados sobre la base de costo histórico, utilizando la base de registro contable denominada "base acumulativa" que consiste en registrar todas las transacciones efectuadas por la entidad, en base a lo devengado, independientemente de que impliquen o no movimiento de efectivo.

b) Las Normas de Información Financiera Gubernamental Generales para el Sector Paraestatal (NIFGG) y las Normas de Información Financiera Gubernamental Específicas para el Sector Paraestatal (NIFGE), emitidas por la Unidad de Contabilidad Gubernamental e Informes sobre la Gestión Pública (UCG) de la Secretaría de Hacienda y Crédito Público (SHCP).

c) Las Normas de Información Financiera emitidas por el Consejo Mexicano de Normas de Información Financiera, A. C. que son aplicadas de manera supletoria y que han sido autorizadas por la UCG de la SHCP.

d) Normas Internacionales de Contabilidad para el Sector Público (NICSP).

Sistema Estatal de Evaluación
Notas a los Estados Financieros
Comisión Estatal para el Desarrollo de los Pueblos y Comunidades Indígenas
al 31 de Diciembre del 2016
(PESOS) **TRIMESTRE: CUARTO 2016**

Ley General de Contabilidad Gubernamental (LGCG)

El 31 de diciembre de 2008 se publicó en el Diario Oficial de la Federación la LGCG, que entró en vigor el 1 de enero de 2009, y es de observancia obligatoria para los poderes Ejecutivo, Legislativo y Judicial de la Federación, los Estados y el Distrito Federal; los Ayuntamientos de los Municipios; los Órganos Político-Administrativos de las Demarcaciones Territoriales del Distrito Federal; las Entidades de la Administración Pública Paraestatal, ya sean federales, estatales o municipales y los Órganos Autónomos Federales y Estatales.

La Ley tiene como objeto establecer los criterios generales que regirán la contabilidad gubernamental y la emisión de la información financiera de los entes públicos, con la finalidad de lograr la armonización contable a nivel nacional, para lo cual fue creado el Consejo Nacional de Armonización Contable (CONAC) como órgano de coordinación para la armonización de la contabilidad gubernamental, el cual tiene por objeto la emisión de las normas contables y las disposiciones presupuestales que se aplicarán para la generación de información financiera y presupuestal que emitirán los entes públicos.

En 2009, 2010, 2011, 2012 y 2013, el CONAC emitió diversas disposiciones regulatorias en materia de contabilidad gubernamental y presupuestal, en las cuales se establecieron diversas fechas para el inicio de su aplicación efectiva.

Con la finalidad de dar cumplimiento al objetivo de la armonización contable y establecer los ejercicios sociales en que tendrá aplicación efectiva el conjunto de normas aplicables, el 15 de diciembre de 2010 el CONAC emitió el Acuerdo de Interpretación sobre las obligaciones establecidas en los artículos transitorios de la LGCG, en el cual interpretó que las entidades paraestatales del Gobierno Federal y Estatal tienen la obligación, a partir del 1 de enero de 2012, de realizar registros contables con base acumulativa, apegándose al marco conceptual y a los postulados básicos de contabilidad gubernamental, así como a las normas y metodologías que establezcan los momentos contables, los clasificadores y los manuales de contabilidad gubernamental armonizados, y de acuerdo con las respectivas matrices de conversión con las características señaladas en los artículos 40 y 41 de la LGCG.

Consecuentemente, a partir de la fecha señalada tienen la obligación de emitir información contable, presupuestaria y programática sobre la base técnica prevista en los documentos técnico-contables siguientes:

- A.** Marco Conceptual
- B.** Postulados Básicos de Contabilidad Gubernamental

**Sistema Estatal de Evaluación
Notas a los Estados Financieros
Comisión Estatal para el Desarrollo de los Pueblos y Comunidades Indígenas
al 31 de Diciembre del 2016
(PESOS) TRIMESTRE: CUARTO 2016**

- C. Clasificador por Objeto del Gasto
- D. Clasificador por Tipo de Gasto
- E. Clasificador por Rubro de Ingresos
- F. Catálogo de Cuentas de Contabilidad
- G. Momentos Contables de los Egresos
- H. Momentos Contables de los Ingresos
- I. Manual de Contabilidad Gubernamental

Normas de Información Financiera Gubernamental emitidas por la UCG de la SHCP.

Las Normas Contables Principales Reglas de Registro y Valoración del Patrimonio (Elementos Generales), Reglas Específicas de Registro y Valoración del Patrimonio y Parámetros de Estimación de Vida Útil, emitidas por el CONAC el 27 de diciembre de 2010, 13 de diciembre de 2011 y 15 de agosto de 2012, respectivamente, serán de aplicación obligatoria a partir del 1 de enero de 2013, (Nota: en este caso debe de tomarse en cuenta el oficio 0247/2012 que emitió el Secretario Técnico del CONAC el 14 de septiembre de 2012, donde establece que dichas normas contables deben ser aplicadas a partir del ejercicio que inicia el 1 de enero de 2013, sin embargo, se permite su aplicación en 2012 para el caso de aquellos entes públicos que tengan la posibilidad de realizar sus registros contables conforme dichas normas, o aquellos que en esa fecha ya estén aplicando la sustancia de las mismas, por lo que cualquier entidad que haya aplicado esas normas en 2012 estaría en cumplimiento).

Mediante Oficio Circular 309-A-0248/2012, de fecha 14 de septiembre de 2012, la UCG de la SHCP informó a las Dependencias de la Administración Pública Federal y a las Entidades del Sector Paraestatal sobre diversas modificaciones y precisiones que efectuó en el marco contable gubernamental federal.

Nuevos plazos para la emisión de reportes financieros:

Sistema Estatal de Evaluación
Notas a los Estados Financieros
Comisión Estatal para el Desarrollo de los Pueblos y Comunidades Indígenas
al 31 de Diciembre del 2016
(PESOS) TRIMESTRE: CUARTO 2016

Obligación	<i>La Federación las Entidades Federativas y sus respectivos entes públicos a más tardar</i>	<i>Los Municipios y sus entes públicos a más tardar</i>
<i>Integración automática del ejercicio presupuestario con la operación contable</i>	<i>30 de junio de 2014</i>	<i>30 de junio de 2015</i>
<i>Realizar los registros contables con base en las Reglas de Registro y Valoración del Patrimonio</i>	<i>31 de diciembre de 2014</i>	<i>31 de diciembre de 2015</i>
<i>Generación en tiempo real de estados financieros</i>	<i>30 de junio de 2014</i>	<i>30 de junio de 2014</i>
<i>Emisión de Cuentas Públicas en los términos acordados por el Consejo</i>	<i>Para la correspondiente a 2014</i>	<i>Para la correspondiente a la 2015</i>

El

Comité Ejecutivo Nacional del Instituto Mexicano de Contadores Públicos (IMCP), a través de la Vicepresidencia de Sector Gubernamental, en la Segunda Reunión del Consejo Nacional de Armonización Contable, celebrada el 3 de mayo de 2013, de la cual se destaca que los estados y municipios han logrado avances importantes y significativos en la adopción e implementación de la Ley General de Contabilidad Gubernamental (LGCG), así como que continúan los esfuerzos institucionales a fin de avanzar con el proceso de armonización contable. Sin embargo, en el diagnóstico se establece la limitante de carecer de una herramienta informática que haya dado los resultados requeridos en más de un ejercicio fiscal, de forma adecuada y probada.

Por lo anterior y con fundamento en las fracciones XII y XIII del artículo 9 de la Ley General de Contabilidad Gubernamental, se determinan los plazos para que la Federación, las Entidades Federativas, y los Municipios adopten las decisiones siguientes:

Supletoriedad de las Normas de Información Financiera Gubernamental General aplicables al Sector Paraestatal (NIEFGSP).

Sistema Estatal de Evaluación
Notas a los Estados Financieros
Comisión Estatal para el Desarrollo de los Pueblos y Comunidades Indígenas
al 31 de Diciembre del 2016
(PESOS) **TRIMESTRE: CUARTO 2016**

De acuerdo con el marco conceptual de la Ley de general de Contabilidad Gubernamental, en el inciso b) relativo a la institucional, señala la supletoriedad de la aplicación de las normas siendo de aplicación según la prelación las emitidas en primera instancia las de CONAC, en segunda instancia las Normas Internacionales de Contabilidad para el Sector público (NICSP) emitidas por la Junta de Normas Internacionales del Sector Público y en tercera instancia las Normas de Información Financiera del Consejo mexicano para la Investigación y Desarrollo de Normas de Información Financiera (CINIF), en tanto el Consejo Estatal de Armonización Contable, emita la normatividad correspondiente, en tanto se aplica la supletoriedad de las NIEFGSP para al sector federal, mientras dicho consejo estatal no emita las NIESFGSP aplicables a las entidades y organismos públicos descentralizados de la Administración Pública Estatal. Las Normas Supletorias aplicables a las entidades y organismos descentralizados del gobierno del Estado, son las siguientes:

- I. NIFGGSP 03.-Estimación de Cuentas Incobrables
- II. NIFGGSP 04.-Reexpresión
- III. NIFGGSP 05.-Obligaciones Laborales

Nuevo plan de cuentas contables.

Con motivo de la entrada en vigor de la nueva Ley de Contabilidad Gubernamental a partir del 1° de enero de 2012, la administración de la entidad, llevó a cabo la reestructuración de su catálogo de cuentas, por lo que a partir de la fecha antes señalada, los registros contables de la entidad se llevan en el nuevo plan de cuentas autorizado por el Consejo Nacional de Armonización Contable (CONAC).

6.-Políticas de Contabilidad Significativas

Las principales políticas contables que se aplican, son las relativas a una entidad gubernamental, mismas que se resumen como sigue:

a).-Ingresos y Egresos.-

Los ingresos por subsidio federal y estatal se registran conforme al programa de presupuesto anual autorizado, registrándose en la cuenta de Ingresos hasta el momento en que se recauden, de conformidad con el "Acuerdo de la CONAC, que reforma las Normas y Metodologías para la determinación de los momentos contables

**Sistema Estatal de Evaluación
Notas a los Estados Financieros
Comisión Estatal para el Desarrollo de los Pueblos y Comunidades Indígenas
al 31 de Diciembre del 2016
(PESOS) TRIMESTRE: CUARTO 2016**

de los ingresos” publicado en el Diario Oficial de la Federación de fecha 08 de Agosto de 2013 y los ingresos propios principalmente se relacionan con ingresos por maestrías y diplomados con instituciones y particulares, se reconocen como devengado y recaudado al momento en que se reciben

Los egresos se registran según las cantidades que se afecten en el momento en que son devengados.

b).- Uso de estimaciones.-

En la presentación de los estados financieros adjuntos, la administración de la Entidad ha utilizado varios estimados y supuestos relacionados con la presentación de los activos y pasivos. Los resultados reales pueden diferir de estos estimados y supuestos.

c).- Efectivo e Inversiones Temporales.-

El efectivo e inversiones temporales están representados principalmente por depósitos bancarios e inversiones en instrumentos de alta liquidez, con vencimientos no mayores a 90 días y se presentan valuadas a su costo de adquisición más intereses devengados, importe que es similar al valor de mercado en esas inversiones.

d).-Reserva para cuentas incobrables.-

La Institución revisa periódica y sistemáticamente la antigüedad y cobro de sus cuentas por cobrar. Como resultado de este procedimiento no se identificaron cuentas que pudieran considerarse en la estimación para cuentas de cobro dudoso.

e).-Inmuebles, mobiliario y Equipo.-

Las inversiones de mobiliario y equipo son registrados contablemente a su costo de adquisición en el caso de los bienes donados son registrados contablemente al valor neto de reposición tomando como base avalúo del perito valuador independiente, al momento de su incorporación y de acuerdo al acta de entrega.

f).-Impuesto sobre la Renta.-

**Sistema Estatal de Evaluación
Notas a los Estados Financieros
Comisión Estatal para el Desarrollo de los Pueblos y Comunidades Indígenas
al 31 de Diciembre del 2016
(PESOS) TRIMESTRE: CUARTO 2016**

La Entidad no es contribuyente del Impuesto Sobre la Renta, y solo tiene la obligación en los casos de retención y entero que señala la propia Ley y tratándose de pagos a terceros exigir la documentación que reúna los requisitos fiscales correspondientes.

g).-Control Presupuestal.-

La Entidad formula informes trimestrales de su situación presupuestal, examinado sus variaciones con respecto al presupuesto autorizado. El sistema contable reconoce el registro presupuestos de los ingresos y egresos comprendidos en el presupuesto de la entidad, así como su vinculación con el avance financiero de los proyectos programados

7.-Reporte Analítico del Activo

Las tasas de depreciación utilizadas fueron las publicadas por la CONAC en el Diario Oficial del día 15 de Agosto de 2012 y son las siguientes: Edificios No Habitacionales 3.3%, Mobiliario y Equipo de Administración 10%; Equipo de Cómputo 33.3% y Equipo de Transporte 20%.

Estas notas forman parte integrante de los Estados Financieros de La Comisión Estatal para el Desarrollo e los Pueblos y Comunidades Indígenas al 31 de Octubre del 2016.

“Bajo Protesta de decir verdad declaramos que los Estados Financieros y sus notas son razonablemente correctos y son responsabilidad del Emisor”.

ING. JOSE ANTONIO CRUZ CASAS
Coordinador General

LIC. MIGUEL ANGEL CONSTANTINO MONTALVO
Director de Administración y Dilo. De
Personal

Sistema Estatal de Evaluación

ETCA-II-10

Estado Analítico de Ingresos

Comisión Estatal para el Desarrollo de los Pueblos y Comunidades Indígenas

Del 01 de Enero al 31 de Diciembre de 2016

(PESOS)

TRIMESTRE: CUARTO DE 2016

Rubros de los Ingresos	Ingresos Estimado Original Anual (1)	Ampliaciones y Reducciones (+ ó -) (2)	Ingresos Modificado Anual (3= 1 +2)	Ingresos Devengado Anual (4)	Ingresos Recaudado Anual (5)	Diferencia (6= 5 - 1)
Impuestos			0.00			0.00
Cuotas y Aportaciones de Seguridad Social			0.00			0.00
Contribuciones de Mejoras			0.00			0.00
Derechos			0.00			0.00
Productos			0.00			0.00
Corriente			0.00			0.00
Capital			0.00			0.00
Aprovechamientos			0.00			0.00
Corriente			0.00			0.00
Capital			0.00			0.00
Ingresos por Ventas de Bienes y Servicios			0.00			0.00
Participaciones y Aportaciones			0.00			0.00
Transferencias, Asignaciones, Subsidios y Otras Ayudas FEDERALES	0.00	400,000.00	400,000.00	400,000.00	400,000.00	400,000.00
Transferencias, Asignaciones, Subsidios y Otras Ayudas ESTATALES	39,806,158.89	8,406,327.98	48,212,486.87	36,492,644.05	36,492,644.05	-3,313,514.84
Ingresos Derivados de Financiamientos			0.00			0.00
Total	39,806,158.89	8,806,327.98	48,612,486.87	36,892,644.05	36,892,644.05	-2,913,514.84
					Ingresos Excedentes 1	

**Sistema Estatal de Evaluación
Estado Analítico de Ingresos**

ETCA-II-10

**Comisión Estatal para el Desarrollo de los Pueblos y Comunidades Indígenas
Del 01 de Enero al 31 de Diciembre de 2016**

Estado Analítico de Ingresos	Ingresos Estimado Original Anual	Ampliaciones y Reducciones (+ ó -)	Ingresos Modificado Anual	Ingresos Devengado Anual	Ingresos Recaudado Anual	Diferencia
Por Fuente de Financiamiento	(1)	(2)	(3= 1 +2)	(4)	(5)	(6= 5 - 1)
Ingresos del Gobierno	0.00	0.00	0.00	0.00	0.00	0.00
Impuestos			0.00			0.00
Contribuciones de Mejoras			0.00			0.00
Derechos			0.00			0.00
Productos			0.00			0.00
Corriente			0.00			0.00
Capital			0.00			0.00
Aprovechamientos			0.00			0.00
Corriente			0.00			0.00
Capital			0.00			0.00
Participaciones y Aportaciones			0.00			0.00
Transferencias, Asignaciones, Subsidios y Otras Ayudas			0.00			0.00
Ingresos de Organismos y Empresas	39,806,158.89	8,806,327.98	48,612,486.87	36,892,644.05	36,892,644.05	-2,913,514.84
Cuotas y aportaciones de Seguridad Social			0.00			0.00
Ingresos por ventas de Bienes y Servicios			0.00			0.00
Transferencias, Asignaciones, Subsidios y Otras Ayudas, FEDERALES	0.00	400,000.00	400,000.00	400,000.00	400,000.00	400,000.00
Transferencias, Asignaciones, Subsidios y Otras Ayudas, ESTATALES	39,806,158.89	8,406,327.98	48,212,486.87	36,492,644.05	36,492,644.05	-3,313,514.84
Ingresos derivados de Financiamiento	0.00	0.00	0.00	0.00	0.00	0.00
Ingresos Derivados de Financiamientos			0.00			0.00
Total	39,806,158.89	8,806,327.98	48,612,486.87	36,892,644.05	36,892,644.05	-2,913,514.84
					Ingresos Excedentes	

ING. JOSE ANTONIO CRUZ CASAS
Coordinador General

LIC. MIGUEL ANGEL CONSTANTINO MONTALVO
Director de Administracion y Dilo. De Personal

Sistema Estatal de Evaluación
Estado Analítico de Ingresos Detallado – LDF
Comisión Estatal para el Desarrollo de los Pueblos y Comunidades Indígenas
Del 01 de Enero al 31 de Diciembre de 2016 (b)
(PESOS)

ETCA-II-10-A

TRIMESTRE: CUARTO

Concepto (c)	Ingreso					Diferencia (e)
	Estimado (d)	Ampliaciones/ (Reducciones)	Modificado	Devengado	Recaudado	
Ingresos de Libre Disposición						
A. Impuestos	-	-	-	-	-	-
B. Cuotas y Aportaciones de Seguridad Social	-	-	-	-	-	-
C. Contribuciones de Mejoras	-	-	-	-	-	-
D. Derechos	-	-	-	-	-	-
E. Productos	-	-	-	-	-	-
F. Aprovechamientos	-	-	-	-	-	-
G. Ingresos por Ventas de Bienes y Servicios	-	-	-	-	-	-
H. Participaciones	-	-	-	-	-	-
(H=h1+h2+h3+h4+h5+h6+h7+h8+h9+h10+h11)	-	-	-	-	-	-
h1) Fondo General de Participaciones	-	-	-	-	-	-
h2) Fondo de Fomento Municipal	-	-	-	-	-	-
h3) Fondo de Fiscalización y Recaudación	-	-	-	-	-	-
h4) Fondo de Compensación	-	-	-	-	-	-
h5) Fondo de Extracción de Hidrocarburos	-	-	-	-	-	-
h6) Impuesto Especial Sobre Producción y Servicios	-	-	-	-	-	-
h7) 0.136% de la Recaudación Federal Participable	-	-	-	-	-	-
h8) 3.17% Sobre Extracción de Petróleo	-	-	-	-	-	-
h9) Gasolinas y Diésel	-	-	-	-	-	-
h10) Fondo del Impuesto Sobre la Renta	-	-	-	-	-	-
h11) Fondo de Estabilización de los Ingresos de las Entidades Federativas	-	-	-	-	-	-
I. Incentivos Derivados de la Colaboración Fiscal (I=i1+i2+i3+i4+i5)	-	-	-	-	-	-
i1) Tenencia o Uso de Vehículos	-	-	-	-	-	-
i2) Fondo de Compensación ISAN	-	-	-	-	-	-
i3) Impuesto Sobre Automóviles Nuevos	-	-	-	-	-	-
i4) Fondo de Compensación de Repecos-Intermedios	-	-	-	-	-	-
i5) Otros Incentivos Económicos	-	-	-	-	-	-
J. Transferencias	39,806,158.89	8,406,327.98	48,212,486.87	36,492,644.05	36,492,644.05	3,313,514.84

Sistema Estatal de Evaluación
Estado Analítico de Ingresos Detallado – LDF
Comisión Estatal para el Desarrollo de los Pueblos y Comunidades Indígenas
Del 01 de Enero al 31 de Diciembre de 2016 (b)

ETCA-II-10-A

TRIMESTRE: CUARTO

(PESOS)

K. Convenios	-	-	-	-	-	-
k1) Otros Convenios y Subsidios	-	-	-	-	-	-
L. Otros Ingresos de Libre Disposición (L=I1+I2)	-	-	-	-	-	-
I1) Participaciones en Ingresos Locales	-	-	-	-	-	-
I2) Otros Ingresos de Libre Disposición	-	-	-	-	-	-
I. Total de Ingresos de Libre Disposición (I=A+B+C+D+E+F+G+H+I+J+K+L)	39,806,158.89	8,406,327.98	48,212,486.87	36,492,644.05	36,492,644.05	3,313,514.84
Ingresos Excedentes de Ingresos de Libre Disposición						
Transferencias Federales Etiquetadas						
A. Aportaciones (A=a1+a2+a3+a4+a5+a6+a7+a8)	-	-	-	-	-	-
a1) Fondo de Aportaciones para la Nómina Educativa y Gasto Operativo	-	-	-	-	-	-
a2) Fondo de Aportaciones para los Servicios de Salud	-	-	-	-	-	-
a3) Fondo de Aportaciones para la Infraestructura Social	-	-	-	-	-	-
a4) Fondo de Aportaciones para el Fortalecimiento de los Municipios y de las Demarcaciones Territoriales del Distrito Federal	-	-	-	-	-	-
a5) Fondo de Aportaciones Múltiples	-	-	-	-	-	-
a6) Fondo de Aportaciones para la Educación Tecnológica y de Adultos	-	-	-	-	-	-
a7) Fondo de Aportaciones para la Seguridad Pública de los Estados y del Distrito Federal	-	-	-	-	-	-
a8) Fondo de Aportaciones para el Fortalecimiento de las Entidades Federativas	-	-	-	-	-	-
B. Convenios (B=b1+b2+b3+b4)	-	-	-	-	-	-
b1) Convenios de Protección Social en Salud	-	-	-	-	-	-
b2) Convenios de Descentralización	-	-	-	-	-	-
b3) Convenios de Reasignación	-	-	-	-	-	-
b4) Otros Convenios y Subsidios	-	-	-	-	-	-
C. Fondos Distintos de Aportaciones (C=c1+c2)	-	-	-	-	-	-
c1) Fondo para Entidades Federativas y Municipios Productores de Hidrocarburos	-	-	-	-	-	-
c2) Fondo Minero	-	-	-	-	-	-

Sistema Estatal de Evaluación
Estado Analítico de Ingresos Detallado – LDF
Comisión Estatal para el Desarrollo de los Pueblos y Comunidades Indígenas
Del 01 de Enero al 31 de Diciembre de 2016 (b)

ETCA-II-10-A

TRIMESTRE: CUARTO

(PESOS)

D. Transferencias, Subsidios y Subvenciones, y Pensiones y Jubilaciones	-	400,000.00	400,000.00	400,000.00	400,000.00	400,000.00
E. Otras Transferencias Federales Etiquetadas	-	-	-	-	-	-
II. Total de Transferencias Federales Etiquetadas (II = A + B + C + D + E)	-	400,000.00	400,000.00	400,000.00	400,000.00	400,000.00
III. Ingresos Derivados de Financiamientos (III = A)	-	-	-	-	-	-
A. Ingresos Derivados de Financiamientos	-	-	-	-	-	-
IV. Total de Ingresos (IV = I + II + III)	39,806,158.89	8,806,327.98	48,612,486.87	36,892,644.05	36,892,644.05	2,913,514.84
Datos Informativos						
1. Ingresos Derivados de Financiamientos con Fuente de Pago de Ingresos de Libre Disposición	-	-	-	-	-	-
2. Ingresos Derivados de Financiamientos con Fuente de Pago de Transferencias Federales Etiquetadas	-	-	-	-	-	-
3. Ingresos Derivados de Financiamientos (3 = 1 + 2)	-	-	-	-	-	-

ING. JOSE ANTONIO CRUZ CASAS
Coordinador General

LIC. MIGUEL ANGEL CONSTANTINO MONTALVO
Director de Administracion y Dilo. De Personal

Sistema Estatal de Evaluación
 Conciliación entre los Ingresos Presupuestarios y Contables
 Comisión Estatal para el Desarrollo de los Pueblos y Comunidades Indígenas
 Al 31 de Diciembre de 2016
 (PESOS)

ETCA-II-10-B

TRIMESTRE: CUARTO DE 2016

1. Ingresos Presupuestarios		36,892,644.05
(MAS)		
2. Ingresos contables no presupuestarios		1,182,000.23
Incremento por variación de inventarios		
Disminución del exceso de estimaciones por pérdida o deterioro u obsolescencia		
Disminución del exceso de provisiones		
Otros Ingresos y beneficios varios	1,182,000.23	
Otros Ingresos contables no presupuestarios		
(MENOS)		
3. Ingresos presupuestarios no contables		0.00
Productos de capital		
Aprovechamientos de capital		
Ingresos derivados de financiamientos		
Otros Ingresos presupuestarios no contables		
4. Ingresos Contables (4= 1 + 2 - 3)		38,074,644.28

ING. JOSE ANTONIO CRUZ CASAS
 Coordinador General

LIC. MIGUEL ANGEL CONSTANTINO MONTALVO
 Director de Administración y Dilo. De Personal

Estado Analítico del Ejercicio Presupuesto de Egresos
Clasificación por Objeto del Gasto (Capítulo y Concepto)
Comisión Estatal para el Desarrollo de los Pueblos y Comunidades Indígenas
Del 01 de Enero al 31 de Diciembre de 2016

(PESOS)

TRIMESTRE: CUARTO DE 2016

Ejercicio del Presupuesto por Capítulo del Gasto	Egresos Aprobado Anual (1)	Ampliaciones/ (Reducciones) (2)	Egresos Modificado Anual (3=1+2)	Egresos Devengado Anual (4)	Egresos Pagado Anual (5)	Subejercicio (6 = 3 - 4)
Servicios Personales	9,813,636.00	4,581,692.87	14,395,328.87	14,395,328.87	13,682,349.90	0.00
Remuneraciones al Personal de Carácter Permanente	5,478,609.88	43,660.57	5,522,270.45	5,522,270.45	5,522,270.45	0.00
Remuneraciones al Personal de Carácter Transitorio	0.00	15,700.00	15,700.00	15,700.00	15,700.00	0.00
Remuneraciones Adicionales y Especiales	1,354,944.77	576,350.33	1,931,295.10	1,931,295.10	1,931,295.10	0.00
Seguridad Social	2,078,850.96	664,224.53	2,743,075.49	2,743,075.49	2,030,096.52	0.00
Otras Prestaciones Sociales y Económicas	569,182.95	3,506,088.50	4,075,271.45	4,075,271.45	4,075,271.45	0.00
Pago de Estímulos a Servidores Públicos	332,047.44	-224,331.06	107,716.38	107,716.38	107,716.38	0.00
Materiales y Suministros	604,999.96	211,119.68	816,119.64	816,119.64	782,071.61	0.00
Materiales de Administración, Emisión de Documentos y Artículos Oficiales	242,000.00	-106,216.12	135,783.88	135,783.88	124,131.89	0.00
Alimentos y Utensilios	45,000.00	-26,891.51	18,108.49	18,108.49	18,108.49	0.00
Materiales y Artículos de Construcción y de Reparación	10,000.00	133,710.69	143,710.69	143,710.69	143,710.69	0.00
Productos Químicos, Farmacéuticos y de Laboratorio	1,500.00	-1,500.00	0.00	0.00	0.00	0.00
Combustibles, Lubricantes y Aditivos	268,999.96	179,280.94	448,280.90	448,280.90	425,884.86	0.00
Vestuario, Blancos, Prendas de Protección y Artículos Deportivos	25,000.00	3,246.00	28,246.00	28,246.00	28,246.00	0.00
Herramientas, Refacciones y Accesorios Menores	12,500.00	29,489.68	41,989.68	41,989.68	41,989.68	0.00
Servicios Generales	1,738,800.03	596,277.25	2,335,077.28	2,335,077.28	2,314,594.41	0.00
Servicios Básicos	237,100.00	-25,811.58	211,288.42	211,288.42	206,805.55	0.00
Servicios de Arrendamiento	140,000.00	95,689.75	235,689.75	235,689.75	235,689.75	0.00
Servicios Profesionales, Científicos, Técnicos y Otros Servicios	161,020.00	16,539.09	177,559.09	177,559.09	177,559.09	0.00
Servicios Financieros, Bancarios y Comerciales	105,580.00	12,523.08	118,103.08	118,103.08	118,103.08	0.00
Servicios de Instalación, Reparación, Mantenimiento y Conservación	818,100.03	179,684.93	997,784.96	997,784.96	997,784.96	0.00
Servicios de Comunicación Social y Publicidad.	30,000.00	-20,580.80	9,419.20	9,419.20	9,419.20	0.00
Servicios de Traslado y Viáticos	225,000.00	314,722.00	539,722.00	539,722.00	523,722.00	0.00
Servicios Oficiales	22,000.00	4,466.78	26,466.78	26,466.78	26,466.78	0.00
Otros Servicios Generales	0.00	19,044.00	19,044.00	19,044.00	19,044.00	0.00
Transferencias, Asignaciones, Subsidios y Otras Ayudas	12,048,722.90	6,714,420.88	18,763,143.78	15,432,007.96	15,334,106.96	3,331,135.82
Ayudas Sociales	12,048,722.90	6,714,420.88	18,763,143.78	15,432,007.96	15,334,106.96	3,331,135.82
Bienes Muebles, Inmuebles e Intangibles	0.00	332,613.64	332,613.64	332,613.64	332,613.64	0.00
Vehículos y Equipo de Transporte	0.00	268,200.00	268,200.00	268,200.00	268,200.00	0.00
Maquinaria, Otros Equipos y Herramientas		64,413.64	64,413.64	64,413.64	64,413.64	0.00
Inversión Pública	15,600,000.00	-2,500,000.00	13,100,000.00	3,435,000.00	3,435,000.00	9,665,000.00
Obra Pública en Bienes de Dominio Público	15,600,000.00	-2,500,000.00	13,100,000.00	3,435,000.00	3,435,000.00	9,665,000.00
Total del Gasto	39,806,158.89	9,936,124.32	49,742,283.21	36,746,147.39	35,880,736.52	12,996,135.82

Sistema Estatal de Evaluación
Comisión Estatal para el Desarrollo de los Pueblos y Comunidades Indígenas

ETCA-II-11-A

Estado Analítico del Ejercicio del Presupuesto de Egresos Detallado - LDF

Clasificación por Objeto del Gasto (Capítulo y Concepto)

Del 01 de Enero al 31 de Diciembre de 2016 (b)

(PESOS)

TRIMESTRE: CUARTO

Concepto (c)	Egresos					Subejercicio (e)
	Aprobado (d)	Ampliaciones/ (Reducciones)	Modificado	Devengado	Pagado	
I. Gasto No Etiquetado (I=A+B+C+D+E+F+G+H+I)	39,806,158.89	9,536,124.32	49,342,283.21	36,346,147.39	35,480,736.52	12,996,135.82
A. Servicios Personales (A=a1+a2+a3+a4+a5+a6+a7)	9,813,636.00	4,581,692.87	14,395,328.87	14,395,328.87	13,682,349.90	-
a1) Remuneraciones al Personal de Carácter Permanente	5,478,609.88	43,660.57	5,522,270.45	5,522,270.45	5,522,270.45	-
a2) Remuneraciones al Personal de Carácter Transitorio	0.00	15,700.00	15,700.00	15,700.00	15,700.00	-
a3) Remuneraciones Adicionales y Especiales	1,354,944.77	576,350.33	1,931,295.10	1,931,295.10	1,931,295.10	-
a4) Seguridad Social	2,078,850.96	664,224.53	2,743,075.49	2,743,075.49	2,030,096.52	-
a5) Otras Prestaciones Sociales y Económicas	569,182.95	3,506,088.50	4,075,271.45	4,075,271.45	4,075,271.45	-
a6) Previsiones	0.00	0.00	0.00	0.00	0.00	-
a7) Pago de Estímulos a Servidores Públicos	332,047.44	-224,331.06	107,716.38	107,716.38	107,716.38	-
B. Materiales y Suministros (B=b1+b2+b3+b4+b5+b6+b7+b8+b9)	604,999.96	211,119.68	816,119.64	816,119.64	782,071.61	-
b1) Materiales de Administración, Emisión de Documentos y Artículos Oficiales	242,000.00	-106,216.12	135,783.88	135,783.88	124,131.89	-
b2) Alimentos y Utensilios	45,000.00	-26,891.51	18,108.49	18,108.49	18,108.49	-
b3) Materias Primas y Materiales de Producción y Comercialización						-
b4) Materiales y Artículos de Construcción y de Reparación	10,000.00	133,710.69	143,710.69	143,710.69	143,710.69	-
b5) Productos Químicos, Farmacéuticos y de Laboratorio	1,500.00	-1,500.00	0.00	0.00	0.00	-
b6) Combustibles, Lubricantes y Aditivos	268,999.96	179,280.94	448,280.90	448,280.90	425,884.86	-
b7) Vestuario, Blancos, Prendas de Protección y Artículos Deportivos	25,000.00	3,246.00	28,246.00	28,246.00	28,246.00	-
b8) Materiales y Suministros Para Seguridad						-
b9) Herramientas, Refacciones y Accesorios Menores	12,500.00	29,489.68	41,989.68	41,989.68	41,989.68	-
C. Servicios Generales (C=c1+c2+c3+c4+c5+c6+c7+c8+c9)	1,738,800.03	596,277.25	2,335,077.28	2,335,077.28	2,314,594.41	-
c1) Servicios Básicos	237,100.00	-25,811.58	211,288.42	211,288.42	206,805.55	-
c2) Servicios de Arrendamiento	140,000.00	95,689.75	235,689.75	235,689.75	235,689.75	-
c3) Servicios Profesionales, Científicos, Técnicos y Otros Servicios	161,020.00	16,539.09	177,559.09	177,559.09	177,559.09	-
c4) Servicios Financieros, Bancarios y Comerciales	105,580.00	12,523.08	118,103.08	118,103.08	118,103.08	-
c5) Servicios de Instalación, Reparación, Mantenimiento y Conservación	818,100.03	179,684.93	997,784.96	997,784.96	997,784.96	-
c6) Servicios de Comunicación Social y Publicidad	30,000.00	-20,580.80	9,419.20	9,419.20	9,419.20	-
c7) Servicios de Traslado y Viáticos	225,000.00	314,722.00	539,722.00	539,722.00	523,722.00	-
c8) Servicios Oficiales	22,000.00	4,466.78	26,466.78	26,466.78	26,466.78	-
c9) Otros Servicios Generales	0.00	19,044.00	19,044.00	19,044.00	19,044.00	-
D. Transferencias, Asignaciones, Subsidios y Otras Ayudas (D=d1+d2+d3+d4+d5+d6+d7+d8+d9)	12,048,722.90	6,314,420.88	18,363,143.78	15,032,007.96	14,934,106.96	3,331,135.82
d1) Transferencias Internas y Asignaciones al Sector Público			-			-
d2) Transferencias al Resto del Sector Público			-			-
d3) Subsidios y Subvenciones			-			-
d4) Ayudas Sociales	12,048,722.90	6,314,420.88	18,363,143.78	15,032,007.96	14,934,106.96	3,331,135.82
d5) Pensiones y Jubilaciones			-			-
d6) Transferencias a Fideicomisos, Mandatos y Otros Análogos			-			-
d7) Transferencias a la Seguridad Social			-			-
d8) Donativos			-			-
d9) Transferencias al Exterior			-			-
E. Bienes Muebles, Inmuebles e Intangibles (E=e1+e2+e3+e4+e5+e6+e7+e8+e9)	-	332,613.64	332,613.64	332,613.64	332,613.64	-
e1) Mobiliario y Equipo de Administración	-		-			-
e2) Mobiliario y Equipo Educativo y Recreativo	-		-			-
e3) Equipo e Instrumental Médico y de Laboratorio			-			-
e4) Vehículos y Equipo de Transporte	0.00	268,200.00	268,200.00	268,200.00	268,200.00	-
e5) Equipo de Defensa y Seguridad			-			-
e6) Maquinaria, Otros Equipos y Herramientas		64,413.64	64,413.64	64,413.64	64,413.64	-
e7) Activos Biológicos			-			-
e8) Bienes Inmuebles			-			-
e9) Activos Intangibles			-			-

Sistema Estatal de Evaluación
Comisión Estatal para el Desarrollo de los Pueblos y Comunidades Indígenas

ETCA-II-11-A

Estado Analítico del Ejercicio del Presupuesto de Egresos Detallado - LDF

Clasificación por Objeto del Gasto (Capítulo y Concepto)

Del 01 de Enero al 31 de Diciembre de 2016 (b)

(PESOS)

TRIMESTRE: CUARTO

Concepto (c)	Egresos					Subejercicio (e)
	Aprobado (d)	Ampliaciones/ (Reducciones)	Modificado	Devengado	Pagado	
F. Inversión Pública (F=f1+f2+f3)	15,600,000.00	- 2,500,000.00	13,100,000.00	3,435,000.00	3,435,000.00	9,665,000.00
f1) Obra Pública en Bienes de Dominio Público	15,600,000.00	-2,500,000.00	13,100,000.00	3,435,000.00	3,435,000.00	9,665,000.00
f2) Obra Pública en Bienes Propios			-			-
f3) Proyectos Productivos y Acciones de Fomento			-			-
G. Inversiones Financieras y Otras Provisiones (G=g1+g2+g3+g4+g5+g6+g7)	-	-	-	-	-	-
g1) Inversiones Para el Fomento de Actividades Productivas			-			-
g2) Acciones y Participaciones de Capital			-			-
g3) Compra de Títulos y Valores			-			-
g4) Concesión de Préstamos			-			-
g5) Inversiones en Fideicomisos, Mandatos y Otros Análogos			-			-
Fideicomiso de Desastres Naturales (Informativo)			-			-
g6) Otras Inversiones Financieras			-			-
g7) Provisiones para Contingencias y Otras Erogaciones Especiales			-			-
H. Participaciones y Aportaciones (H=h1+h2+h3)	-	-	-	-	-	-
h1) Participaciones			-			-
h2) Aportaciones			-			-
h3) Convenios			-			-
I. Deuda Pública (I=i1+i2+i3+i4+i5+i6+i7)	-	-	-	-	-	-
i1) Amortización de la Deuda Pública			-			-
i2) Intereses de la Deuda Pública			-			-
i3) Comisiones de la Deuda Pública			-			-
i4) Gastos de la Deuda Pública			-			-
i5) Costo por Coberturas			-			-
i6) Apoyos Financieros			-			-
i7) Adeudos de Ejercicios Fiscales Anteriores (ADEFAS)			-			-
II. Gasto Etiquetado (II=A+B+C+D+E+F+G+H+I)	-	400,000.00	400,000.00	400,000.00	400,000.00	-
A. Servicios Personales (A=a1+a2+a3+a4+a5+a6+a7)	-	-	-	-	-	-
a1) Remuneraciones al Personal de Carácter Permanente			-			-
a2) Remuneraciones al Personal de Carácter Transitorio			-			-
a3) Remuneraciones Adicionales y Especiales			-			-
a4) Seguridad Social			-			-
a5) Otras Prestaciones Sociales y Económicas			-			-
a6) Previsiones			-			-
a7) Pago de Estímulos a Servidores Públicos			-			-
B. Materiales y Suministros (B=b1+b2+b3+b4+b5+b6+b7+b8+b9)	-	-	-	-	-	-
b1) Materiales de Administración, Emisión de Documentos y Artículos Oficiales			-			-
b2) Alimentos y Utensilios			-			-
b3) Materias Primas y Materiales de Producción y Comercialización			-			-
b4) Materiales y Artículos de Construcción y de Reparación			-			-
b5) Productos Químicos, Farmacéuticos y de Laboratorio			-			-
b6) Combustibles, Lubricantes y Aditivos			-			-
b7) Vestuario, Blancos, Prendas de Protección y Artículos Deportivos			-			-
b8) Materiales y Suministros Para Seguridad			-			-
b9) Herramientas, Refacciones y Accesorios Menores			-			-
C. Servicios Generales (C=c1+c2+c3+c4+c5+c6+c7+c8+c9)	-	-	-	-	-	-
c1) Servicios Básicos			-			-
c2) Servicios de Arrendamiento			-			-
c3) Servicios Profesionales, Científicos, Técnicos y Otros Servicios			-			-
c4) Servicios Financieros, Bancarios y Comerciales			-			-
c5) Servicios de Instalación, Reparación, Mantenimiento y Conservación			-			-
c6) Servicios de Comunicación Social y Publicidad			-			-
c7) Servicios de Traslado y Viáticos			-			-
c8) Servicios Oficiales			-			-
c9) Otros Servicios Generales			-			-
D. Transferencias, Asignaciones, Subsidios y Otras Ayudas (D=d1+d2+d3+d4+d5+d6+d7+d8+d9)	-	400,000.00	400,000.00	400,000.00	400,000.00	-
d1) Transferencias Internas y Asignaciones al Sector Público			-			-
d2) Transferencias al Resto del Sector Público			-			-
d3) Subsidios y Subvenciones			-			-
d4) Ayudas Sociales		400,000.00	400,000.00	400,000.00	400,000.00	-

Sistema Estatal de Evaluación
Comisión Estatal para el Desarrollo de los Pueblos y Comunidades Indígenas

ETCA-II-11-A

Estado Analítico del Ejercicio del Presupuesto de Egresos Detallado - LDF

Clasificación por Objeto del Gasto (Capítulo y Concepto)

Del 01 de Enero al 31 de Diciembre de 2016 (b)

(PESOS)

TRIMESTRE: CUARTO

Concepto (c)	Egresos					Subejercicio (e)
	Aprobado (d)	Ampliaciones/ (Reducciones)	Modificado	Devengado	Pagado	
d5) Pensiones y Jubilaciones			-			-
d6) Transferencias a Fideicomisos, Mandatos y Otros Análogos			-			-
d7) Transferencias a la Seguridad Social			-			-
d8) Donativos			-			-
d9) Transferencias al Exterior			-			-
E. Bienes Muebles, Inmuebles e Intangibles (E=e1+e2+e3+e4+e5+e6+e7+e8+e9)	-	-	-	-	-	-
e1) Mobiliario y Equipo de Administración	-		-			-
e2) Mobiliario y Equipo Educativo y Recreativo			-			-
e3) Equipo e Instrumental Médico y de Laboratorio			-			-
e4) Vehículos y Equipo de Transporte			-			-
e5) Equipo de Defensa y Seguridad			-			-
e6) Maquinaria, Otros Equipos y Herramientas			-			-
e7) Activos Biológicos			-			-
e8) Bienes Inmuebles			-			-
e9) Activos Intangibles			-			-
F. Inversión Pública (F=f1+f2+f3)	-	-	-	-	-	-
f1) Obra Pública en Bienes de Dominio Público			-			-
f2) Obra Pública en Bienes Propios			-			-
f3) Proyectos Productivos y Acciones de Fomento			-			-
G. Inversiones Financieras y Otras Provisiones (G=g1+g2+g3+g4+g5+g6+g7)	-	-	-	-	-	-
g1) Inversiones Para el Fomento de Actividades Productivas			-			-
g2) Acciones y Participaciones de Capital			-			-
g3) Compra de Títulos y Valores			-			-
g4) Concesión de Préstamos			-			-
g5) Inversiones en Fideicomisos, Mandatos y Otros Análogos			-			-
Fideicomiso de Desastres Naturales (Informativo)			-			-
g6) Otras Inversiones Financieras			-			-
g7) Provisiones para Contingencias y Otras Erogaciones Especiales			-			-
H. Participaciones y Aportaciones (H=h1+h2+h3)	-	-	-	-	-	-
h1) Participaciones			-			-
h2) Aportaciones			-			-
h3) Convenios			-			-
I. Deuda Pública (I=i1+i2+i3+i4+i5+i6+i7)	-	-	-	-	-	-
i1) Amortización de la Deuda Pública			-			-
i2) Intereses de la Deuda Pública			-			-
i3) Comisiones de la Deuda Pública			-			-
i4) Gastos de la Deuda Pública			-			-
i5) Costo por Coberturas			-			-
i6) Apoyos Financieros			-			-
i7) Adeudos de Ejercicios Fiscales Anteriores (ADEFAS)			-			-
III. Total de Egresos (III = I + II)	39,806,158.89	9,936,124.32	49,742,283.21	36,746,147.39	35,880,736.52	12,996,135.82

ING. JOSE ANTONIO CRUZ CASAS
Coordinador General

LIC. MIGUEL ANGEL CONSTANTINO MONTALVO
Director de Administración y Dpto. De Personal

Sistema Estatal de Evaluación
Estado Analítico del Ejercicio Presupuesto de Egresos
Clasificación Económica (por Tipo de Gasto)
Comisión Estatal para el Desarrollo de los Pueblos y Comunidades Indígenas
Del 01 de Enero al 31 de Diciembre de 2016

ETCA-II-11-B

(PESOS)

TRIMESTRE: CUARTO DE 2016

Concepto	Egresos Aprobado Anual (1)	Ampliaciones/ (Reducciones) (2)	Egresos Modificado Anual (3=1+2)	Egresos Devengado Anual (4)	Egresos Pagado Anual (5)	Subejercicio (6 = 3 - 4)
Gasto Corriente	24,206,158.89	12,103,510.68	36,309,669.57	32,978,533.75	32,113,122.88	3,331,135.82
Gasto de Capital	15,600,000.00	-2,167,386.36	13,432,613.64	3,767,613.64	3,767,613.64	9,665,000.00
Amortización del la Deuda y Disminución de Pasivos			0.00			0.00
Pensiones y Jubilaciones			0.00			0.00
Participaciones			0.00			0.00
Total del Gasto	39,806,158.89	9,936,124.32	49,742,283.21	36,746,147.39	35,880,736.52	12,996,135.82

ING. JOSE ANTONIO CRUZ CASAS
Coordinador General

LIC. MIGUEL ANGEL CONSTANTINO MONTALVO
Director de Administracion y Dilo. De Personal

Sistema Estatal de Evaluación
Estado Analítico del Ejercicio Presupuesto de Egresos
Clasificación Administrativa (Por Unidad Administrativa)
Comisión Estatal para el Desarrollo de los Pueblos y Comuidades Indigenas
Del 01 de Enero al 31 Diciembre de 2016

ETCA-II-11-B1

(PESOS)

TRIMESTRE: CUARTO DE 2016

Clasificación Administrativa (Por Unidad Administrativa)	Egresos Aprobado Anual (1)	Ampliaciones/ (Reducciones) (2)	Egresos Modificado Anual (3=1+2)	Egresos Devengado Anual (4)	Egresos Pagado Anual (5)	Subejercicio (6 = 3 - 4)
Unidad Administrativa 1(DIR. GRAL. DE OPERACIÓN)	30,839,126.09	6,354,609.99	37,193,736.08	24,197,600.26	24,084,599.26	12,996,135.82
Unidad Administrativa 2(DIR. GRAL. DE ADMON)	4,258,974.65	2,337,512.10	6,596,486.75	6,596,486.75	6,592,263.88	0.00
Unidad Administrativa 3(OCDA)	519,930.80	-13,763.12	506,167.68	506,167.68	505,141.05	0.00
Unidad Administrativa 4(COORD. GRAL.)	4,188,127.35	1,257,765.35	5,445,892.70	5,445,892.70	4,698,732.33	0.00
Total del Gasto	\$ 39,806,158.89	\$ 9,936,124.32	\$ 49,742,283.21	\$ 36,746,147.39	\$ 35,880,736.52	\$ 12,996,135.82

ING. JOSE ANTONIO CRUZ CASAS
Coordinador General

LIC. MIGUEL ANGEL CONSTANTINO MONTALVO
Director de Administracion y Dilo. De Personal

Sistema Estatal de Evaluación
Comisión Estatal para el Desarrollo de los Pueblos y Comunidades Indígenas

ETCA-II-11-B1.1

Estado Analítico del Ejercicio del Presupuesto de Egresos Detallado - LDF

Clasificación Administrativa

Del 01 de Enero al 31 de Diciembre de 2016 (b)

(PESOS)

TRIMESTRE: CUARTO

Concepto (c)	Egresos					Subejercicio (e)
	Aprobado (d)	Ampliaciones/ (Reducciones)	Modificado	Devengado	Pagado	
I. Gasto No Etiquetado						
(I=A+B+C+D+E+F+G+H)	39,806,158.89	9,536,124.32	49,342,283.21	36,346,147.39	35,480,736.52	12,996,135.82
A. Dependencia o Unidad Administrativa 1	30,839,126.09	5,954,609.99	36,793,736.08	23,797,600.26	23,684,599.26	12,996,135.82
B. Dependencia o Unidad Administrativa 2	4,258,974.65	2,337,512.10	6,596,486.75	6,596,486.75	6,592,263.88	
C. Dependencia o Unidad Administrativa 3	519,930.80	-13,763.12	506,167.68	506,167.68	505,141.05	
D. Dependencia o Unidad Administrativa 4	4,188,127.35	1,257,765.35	5,445,892.70	5,445,892.70	4,698,732.33	
E. Dependencia o Unidad Administrativa 5						
F. Dependencia o Unidad Administrativa 6						
G. Dependencia o Unidad Administrativa 7						
H. Dependencia o Unidad Administrativa xx						
II. Gasto Etiquetado						
(II=A+B+C+D+E+F+G+H)	-	400,000.00	400,000.00	400,000.00	400,000.00	
A. Dependencia o Unidad Administrativa 1		400,000.00	400,000.00	400,000.00	400,000.00	
B. Dependencia o Unidad Administrativa 2						
C. Dependencia o Unidad Administrativa 3						
D. Dependencia o Unidad Administrativa 4						
E. Dependencia o Unidad Administrativa 5						
F. Dependencia o Unidad Administrativa 6						
G. Dependencia o Unidad Administrativa 7						
H. Dependencia o Unidad Administrativa xx						
III. Total de Egresos (III = I + II)	39,806,158.89	9,936,124.32	49,742,283.21	36,746,147.39	35,880,736.52	12,996,135.82

ING. JOSE ANTONIO CRUZ CASAS
Coordinador General

LIC. MIGUEL ANGEL CONSTANTINO MONTALVO
Director de Administracion y Dilo. De Personal

Sistema Estatal de Evaluación
Estado Analítico del Ejercicio Presupuesto de Egresos
Clasificación Administrativa (Por Poderes)
Comisión Estatal para el Desarrollo de los Pueblos y Comuidades Indigenas
Del 01 de Enero al 31 de Diciembre de 2016

ETCA-II-11-B2

(PESOS)

TRIMESTRE: CUARTO DE 2016

Clasificación Administrativa (Por Poderes)	Egresos Aprobado Anual (1)	Ampliaciones/ (Reducciones) (2)	Egresos Modificado Anual (3=1+2)	Egresos Devengado Anual (4)	Egresos Pagado Anual (5)	Subejercicio (6 = 3 - 4)
Poder Ejecutivo	39,806,158.89	9,936,124.32	49,742,283.21	36,746,147.39	35,880,736.52	12,996,135.82
Poder Legislativo	0.00	0.00	0.00	0.00	0.00	0.00
Poder Judicial	0.00	0.00	0.00	0.00	0.00	0.00
Órganos Autónomos	0.00	0.00	0.00	0.00	0.00	0.00
Total del Gasto	39,806,158.89	9,936,124.32	49,742,283.21	36,746,147.39	35,880,736.52	12,996,135.82

ING. JOSE ANTONIO CRUZ CASAS
 Coordinador General

LIC. MIGUEL ANGEL CONSTANTINO MONTALVO
 Director de Administracion y Dilo. De Personal

Sistema Estatal de Evaluación
Estado Analítico del Ejercicio Presupuesto de Egresos
Clasificación Administrativa (Por Tipo de Organismos o Entidad Paraestatal)
Comisión Estatal para el Desarrollo de los Pueblos y Comuidades Indigenas
Del 01 de Enero al 31 de Diciembre de 2016

ETCA-II-11-B3

(PESOS)

TRIMESTRE: CUARTO DE 2016

Concepto	Egresos Aprobado Anual (1)	Ampliaciones/ (Reducciones) (2)	Egresos Modificado Anual (3=1+2)	Egresos Devengado Anual (4)	Egresos Pagado Anual (5)	Subejercicio (6 = 3 - 4)
Entidades Paraestatales y Fideicomisos No Empresariales y No Financieros	39,806,158.89	9,936,124.32	49,742,283.21	36,746,147.39	35,880,736.52	12,996,135.82
Instituciones Públicas de la Seguridad Social			0.00			0.00
Entidades Paraestatales Empresariales No Financieras con Participación Estatal Mayoritaria			0.00			0.00
Fideicomisos Empresariales No Financieros con Participación Estatal Mayoritaria			0.00			0.00
Entidades Paraestatales Empresariales Financieras Monetarias con Participación Estatal Mayoritaria			0.00			0.00
Entidades Paraestatales Empresariales Financieras No Monetarias con Participación Estatal Mayoritaria			0.00			0.00
Fideicomisos Financieros Públicos con Participación Estatal Mayoritaria			0.00			0.00
Total del Gasto	39,806,158.89	9,936,124.32	49,742,283.21	36,746,147.39	35,880,736.52	12,996,135.82

ING. JOSE ANTONIO CRUZ CASAS
Coordinador General

LIC. MIGUEL ANGEL CONSTANTINO MONTALVO
Director de Administracion y Dilo. De Personal

Estado Analítico del Ejercicio Presupuesto de Egresos

Clasificación Funcional (Finalidad y Función)

Comisión Estatal para el Desarrollo de los Pueblos y Comuidades Indigenas

Del 01 de Enero al 31 de Diciembre de 2016

TRIMESTRE: CUARTO DE 2016

Concepto	Egresos Aprobado Anual (1)	Ampliaciones/ (Reducciones) (2)	Egresos Modificado Anual (3=1+2)	Egresos Devengado Anual (4)	Egresos Pagado Anual (5)	Subejercicio (6 = 3 - 4)
Gobierno	0.00	0.00	0.00	0.00	0.00	0.00
Legislación			0.00			0.00
Justicia			0.00			0.00
Coordinación de la Política de Gobierno			0.00			0.00
Relaciones Exteriores			0.00			0.00
Asuntos Financieros y Hacendarios			0.00			0.00
Seguridad Nacional			0.00			0.00
Asuntos de Orden Público y Seguridad Interior			0.00			0.00
Otros Servicios Generales			0.00			0.00
Desarrollo Social	39,806,158.89	9,936,124.32	49,742,283.21	36,746,147.39	35,880,736.52	12,996,135.82
Protección Ambiental			0.00			0.00
Viviendas y Servicios a la Comunidad			0.00			0.00
Salud			0.00			0.00
Recreación, Cultura y Otras Manifestaciones Sociales			0.00			0.00
Educación			0.00			0.00
Protección Social			0.00			0.00
Otros Asuntos Sociales	39,806,158.89	9,936,124.32	49,742,283.21	36,746,147.39	35,880,736.52	12,996,135.82
Desarrollo Económico	0.00	0.00	0.00	0.00	0.00	0.00
Asuntos Económicos, Comerciales y Laborales en General			0.00			0.00
Agropecuaria, Silvicultura, Pesca y Caza			0.00			0.00
Combustibles y Energía			0.00			0.00
Minería, Manufacturas y Construcción			0.00			0.00
Transporte			0.00			0.00
Comunicaciones			0.00			0.00
Turismo			0.00			0.00
Ciencia, Tencología e Innovación			0.00			0.00
Otras Industrias y Otros Asuntos Económicos			0.00			0.00
Otras No Clasificadas en funciones anteriores	0.00	0.00	0.00	0.00	0.00	0.00
Transacciones de la Deuda Pública / Costo financiero de la Deuda			0.00			0.00
Transferencias, Participaciones y Aportaciones entre Diferentes Niveles y Órdenes de gobierno			0.00			0.00
Saneamiento del Sistema Financiero			0.00			0.00
Adeudos de ejercicios Fiscales Anteriores			0.00			0.00
Total del Gasto	39,806,158.89	9,936,124.32	49,742,283.21	36,746,147.39	35,880,736.52	12,996,135.82

ING. JOSE ANTONIO CRUZ CASAS
Coordinador General

LIC. MIGUEL ANGEL CONSTANTINO MONTALVO
Director de Administracion y Dilo. De Personal

Sistema Estatal de Evaluación
Comisión Estatal para el Desarrollo de los Pueblos y Comunidades Indígenas

ETCA-II-11-C1

Estado Analítico del Ejercicio del Presupuesto de Egresos Detallado - LDF

Clasificación Funcional (Finalidad y Función)

Del 01 de Enero al 31 de Diciembre de 2016 (b)

(PESOS)

TRIMESTRE: CUARTO

Concepto (c)	Egresos					Subejercicio (e)
	Aprobado (d)	Ampliaciones/ (Reducciones)	Modificado	Devengado	Pagado	
I. Gasto No Etiquetado (I=A+B+C+D)	39,806,158.89	9,536,124.32	49,342,283.21	36,346,147.39	35,480,736.52	12,996,135.82
A. Gobierno (A=a1+a2+a3+a4+a5+a6+a7+a8)	-	-	-	-	-	-
a1) Legislación			-			-
a2) Justicia			-			-
a3) Coordinación de la Política de Gobierno			-			-
a4) Relaciones Exteriores			-			-
a5) Asuntos Financieros y Hacendarios			-			-
a6) Seguridad Nacional			-			-
a7) Asuntos de Orden Público y de Seguridad Interior			-			-
a8) Otros Servicios Generales			-			-
B. Desarrollo Social (B=b1+b2+b3+b4+b5+b6+b7)	39,806,158.89	9,536,124.32	49,342,283.21	36,346,147.39	35,480,736.52	12,996,135.82
b1) Protección Ambiental			-			-
b2) Vivienda y Servicios a la Comunidad			-			-
b3) Salud			-			-
b4) Recreación, Cultura y Otras Manifestaciones Sociales			-			-
b5) Educación			-			-
b6) Protección Social			-			-
b7) Otros Asuntos Sociales	39,806,158.89	9,536,124.32	49,342,283.21	36,346,147.39	35,480,736.52	12,996,135.82
C. Desarrollo Económico (C=c1+c2+c3+c4+c5+c6+c7+c8+c9)	-	-	-	-	-	-
c1) Asuntos Económicos, Comerciales y Laborales en General			-			-
c2) Agropecuaria, Silvicultura, Pesca y Caza			-			-
c3) Combustibles y Energía			-			-
c4) Minería, Manufacturas y Construcción			-			-
c5) Transporte			-			-
c6) Comunicaciones			-			-
c7) Turismo			-			-
c8) Ciencia, Tecnología e Innovación			-			-
c9) Otras Industrias y Otros Asuntos Económicos			-			-
D. Otras No Clasificadas en Funciones Anteriores (D=d1+d2+d3+d4)	-	-	-	-	-	-
d1) Transacciones de la Deuda Pública / Costo Financiero de la Deuda			-			-
d2) Transferencias, Participaciones y Aportaciones Entre Diferentes Niveles y Ordenes de Gobierno			-			-
d3) Saneamiento del Sistema Financiero			-			-
d4) Adeudos de Ejercicios Fiscales Anteriores			-			-
II. Gasto Etiquetado (II=A+B+C+D)	-	400,000.00	400,000.00	400,000.00	400,000.00	-
A. Gobierno (A=a1+a2+a3+a4+a5+a6+a7+a8)	-	-	-	-	-	-
a1) Legislación			-			-
a2) Justicia			-			-
a3) Coordinación de la Política de Gobierno			-			-
a4) Relaciones Exteriores			-			-
a5) Asuntos Financieros y Hacendarios			-			-
a6) Seguridad Nacional			-			-
a7) Asuntos de Orden Público y de Seguridad Interior			-			-
a8) Otros Servicios Generales			-			-

B. Desarrollo Social (B=b1+b2+b3+b4+b5+b6+b7)	-	400,000.00	400,000.00	400,000.00	400,000.00	-
b1) Protección Ambiental			-			-
b2) Vivienda y Servicios a la Comunidad			-			-
b3) Salud			-			-
b4) Recreación, Cultura y Otras Manifestaciones Sociales			-			-
b5) Educación			-			-
b6) Protección Social			-			-
b7) Otros Asuntos Sociales	-	400,000.00	400,000.00	400,000.00	400,000.00	-
C. Desarrollo Económico (C=c1+c2+c3+c4+c5+c6+c7+c8+c9)	-	-	-	-	-	-
c1) Asuntos Económicos, Comerciales y Laborales en General			-			-
c2) Agropecuaria, Silvicultura, Pesca y Caza			-			-
c3) Combustibles y Energía			-			-
c4) Minería, Manufacturas y Construcción			-			-
c5) Transporte			-			-
c6) Comunicaciones			-			-
c7) Turismo			-			-
c8) Ciencia, Tecnología e Innovación			-			-
c9) Otras Industrias y Otros Asuntos Económicos			-			-
D. Otras No Clasificadas en Funciones Anteriores (D=d1+d2+d3+d4)	-	-	-	-	-	-
d1) Transacciones de la Deuda Pública / Costo Financiero de la Deuda	-		-			-
d2) Transferencias, Participaciones y Aportaciones Entre Diferentes Niveles	-		-			-
d3) Saneamiento del Sistema Financiero	-		-			-
d4) Adeudos de Ejercicios Fiscales Anteriores			-			-
III. Total de Egresos (III = I + II)	39,806,158.89	9,936,124.32	49,742,283.21	36,746,147.39	35,880,736.52	12,996,135.82

ING. JOSE ANTONIO CRUZ CASAS
Coordinador General

LIC. MIGUEL ANGEL CONSTANTINO MONTALVO
Director de Administración y Dpto. De Personal

Sistema Estatal de Evaluación
Estado Analítico del Ejercicio Presupuesto de Egresos
Por Partida del Gasto

ETCA-II-11-D

Comisión Estatal para el Desarrollo de los Pueblos y Comunidades Indígenas
 Del 01 de Enero al 31 de Diciembre de 2016

(PESOS)

TRIMESTRE: CUARTO DE 2016

Ejercicio del Presupuesto por Partida / Descripción		Egresos Aprobado Anual	Ampliaciones/ (Reducciones)	Egresos Modificado Anual	Egresos Devengado Anual	Egresos Pagado Anual	Subejercicio	% Avance Anual
		(1)	(2)	(3=1+2)	(4)	(5)	(6 = 3 - 4)	(7= 4/3)
1000	Servicios personales	9,813,636.00	4,581,692.87	14,395,328.87	14,395,328.87	13,682,349.90	0.00	100%
1100	Remuneraciones al personal de carácter permanente	5,478,609.88	43,660.57	5,522,270.45	5,522,270.45	5,522,270.45	0.00	100%
113	Sueldo base al personal permanente	5,478,609.88	43,660.57	5,522,270.45	5,522,270.45	5,522,270.45	0.00	100%
11301	Sueldos	5,076,597.36	-85,426.92	4,991,170.44	4,991,170.44	4,991,170.44	0.00	100%
11306	Riesgo laboral	402,012.52	129,087.49	531,100.01	531,100.01	531,100.01	0.00	100%
1200	Remuneraciones al personal de carácter transitorio	0.00	15,700.00	15,700.00	15,700.00	15,700.00	0.00	100%
123	Retribuciones por servicios de carácter social	0.00	15,700.00	15,700.00	15,700.00	15,700.00	0.00	100%
12301	Retribuciones por servicios de carácter social	0.00	15,700.00	15,700.00	15,700.00	15,700.00	0.00	100%
1300	Remuneraciones adicionales y especiales	1,354,944.77	576,350.33	1,931,295.10	1,931,295.10	1,931,295.10	0.00	100%
131	Primas por años de servicios efectivos prestados	276,394.56	26,292.36	302,686.92	302,686.92	302,686.92	0.00	100%
13101	Primas y acreditaciones por años de servicio efectivos prestados al personal	276,394.56	26,292.36	302,686.92	302,686.92	302,686.92	0.00	100%
132	Primas de vacaciones, dominical y gratificación de fin de año	591,110.21	566,967.97	1,158,078.18	1,158,078.18	1,158,078.18	0.00	100%
13201	Primas de vacaciones y Dominical	0.00	308,347.26	308,347.26	308,347.26	308,347.26	0.00	100%
13202	Gratificación por fin de año	591,110.21	87,549.72	678,659.93	678,659.93	678,659.93	0.00	100%
13203	Compensacion por ajuste de calendario	0.00	93,311.44	93,311.44	93,311.44	93,311.44	0.00	100%
13204	Compensacion por bono navideño	0.00	77,759.55	77,759.55	77,759.55	77,759.55	0.00	100%

Ejercicio del Presupuesto por Partida / Descripción		Egresos Aprobado Anual	Ampliaciones/ (Reducciones)	Egresos Modificado Anual	Egresos Devengado Anual	Egresos Pagado Anual	Subejercicio	% Avance Anual
		(1)	(2)	(3=1+2)	(4)	(5)	(6 = 3 - 4)	(7= 4/3)
134	Compensaciones	487,440.00	-16,910.00	470,530.00	470,530.00	470,530.00	0.00	100%
13403	Estímulos al personal de confianza	487,440.00	-22,860.00	464,580.00	464,580.00	464,580.00	0.00	100%
13404	Bono de Productividad	0.00	5,950.00	5,950.00	5,950.00	5,950.00	0.00	100%
1400	Seguridad Social	2,078,850.96	664,224.53	2,743,075.49	2,743,075.49	2,030,096.52	0.00	100%
141	Aportaciones de Seguridad Social	815,401.92	-22,332.05	793,069.87	793,069.87	793,069.87	0.00	100%
14102	Aportacion seguro de Vida al ISSSTESON	64.80	-4.50	60.30	60.30	60.30	0.00	100%
14103	Aportacion seguro de retiro al ISSSTESON	1,036.80	-33.08	1,003.72	1,003.72	1,003.72	0.00	100%
14104	Asignacion para prestamo corto plazo	29,380.32	-1,142.25	28,238.07	28,238.07	28,238.07	0.00	100%
14106	Otras prestaciones de Seguridad social	136,562.16	5,875.73	142,437.89	142,437.89	142,437.89	0.00	100%
14107	Aportacion para Infraestructura	53,616.00	2,862.74	56,478.74	56,478.74	56,478.74	0.00	100%
14108	Aportacion para la atencion a enfermedades Preexi	65,856.00	-9,330.00	56,526.00	56,526.00	56,526.00	0.00	100%
14109	Aportaciones por Servicio Medico a ISSSTESON	499,505.52	-19,418.44	480,087.08	480,087.08	480,087.08	0.00	100%
14110	Asignacion para prestamo prendario	29,380.32	-1,142.25	28,238.07	28,238.07	28,238.07	0.00	100%
142	Aportaciones a Fondos de vivienda	235,059.12	-9,137.07	225,922.05	225,922.05	225,922.05	0.00	100%
14202	Aportaciones al FOVISSSTE	235,059.12	-9,137.07	225,922.05	225,922.05	225,922.05	0.00	100%
143	Aportaciones al Sistema para el Retiro	1,028,389.92	695,693.65	1,724,083.57	1,724,083.57	1,011,104.60	0.00	100%
14303	Pagas por defunciones, pensiones y jubilaciones	1,028,389.92	695,693.65	1,724,083.57	1,724,083.57	1,011,104.60	0.00	100%
1500	Otras prestaciones sociales y economicas	569,182.95	3,506,088.50	4,075,271.45	4,075,271.45	4,075,271.45	0.00	100%
152	Indemnizaciones	0.00	3,490,512.39	3,490,512.39	3,490,512.39	3,490,512.39	0.00	100%
15201	Indemnizacion al personal	0.00	3,490,512.39	3,490,512.39	3,490,512.39	3,490,512.39	0.00	100%
154	Prestaciones contractuales	487,200.00	39,464.85	526,664.85	526,664.85	526,664.85	0.00	100%
15404	Dias economicos y de descanso obligatorios no disfrutados	0.00	54,437.86	54,437.86	54,437.86	54,437.86	0.00	100%
15409	Bono para despensa	214,500.00	-25,190.13	189,309.87	189,309.87	189,309.87	0.00	100%
15410	Apoyo para canastilla de maternidad	0.00	1,200.00	1,200.00	1,200.00	1,200.00	0.00	100%
15413	Ayuda para guarderia a madres trabajadoras	54,300.00	-14,140.00	40,160.00	40,160.00	40,160.00	0.00	100%

Ejercicio del Presupuesto por Partida / Descripción		Egresos Aprobado Anual	Ampliaciones/ (Reducciones)	Egresos Modificado Anual	Egresos Devengado Anual	Egresos Pagado Anual	Subejercicio	% Avance Anual
		(1)	(2)	(3=1+2)	(4)	(5)	(6 = 3 - 4)	(7= 4/3)
15416	Apoyo para utiles escolares	0.00	7,140.00	7,140.00	7,140.00	7,140.00	0.00	100%
15417	Apoyo para desarrollo y capacitacion	83,160.00	-5,296.26	77,863.74	77,863.74	77,863.74	0.00	100%
15418	Compensacion especifica a personal de base	0.00	17,073.51	17,073.51	17,073.51	17,073.51	0.00	100%
15419	Ayuda para servicio de transporte	99,960.00	-8,457.50	91,502.50	91,502.50	91,502.50	0.00	100%
15421	Bono dia de madres	0.00	9,000.00	9,000.00	9,000.00	9,000.00	0.00	100%
15423	Bono por aniversario sindical	0.00	2,800.00	2,800.00	2,800.00	2,800.00	0.00	100%
15424	bono dia padres	0.00	1,800.00	1,800.00	1,800.00	1,800.00	0.00	100%
15425	Apoyo para compra de material de construccion	35,280.00	-902.63	34,377.37	34,377.37	34,377.37	0.00	100%
159	Otras prestaciones sociales y economincas	81,982.95	-23,888.74	58,094.21	58,094.21	58,094.21	0.00	100%
15901	Otras prestaciones	81,982.95	-23,888.74	58,094.21	58,094.21	58,094.21	0.00	100%
1700	Pagos de estímulos a servidores publicos	332,047.44	-224,331.06	107,716.38	107,716.38	107,716.38	0.00	100%
171	Estímulos	332,047.44	-224,331.06	107,716.38	107,716.38	107,716.38	0.00	100%
17102	Estímulos al personal	212,573.52	-212,573.52	-0.00	0.00	0.00	0.00	0%
17104	Bono por puntualidad	0.00	33,240.00	33,240.00	33,240.00	33,240.00	0.00	100%
17105	Compensacion por titulacion a nivel licenciatura	119,473.92	-44,997.54	74,476.38	74,476.38	74,476.38	0.00	100%
2000	Materiales y suministros	604,999.96	211,119.68	816,119.64	816,119.64	782,071.61	0.00	100%
2100	Materiales de administración	242,000.00	-106,216.12	135,783.88	135,783.88	124,131.89	0.00	100%
211	Materiales, útiles y equipos menores de oficina	80,000.00	-31,338.96	48,661.04	48,661.04	46,278.58	0.00	100%
21101	Materiales, útiles y equipos menores de oficina	80,000.00	-31,338.96	48,661.04	48,661.04	46,278.58	0.00	100%
212	Materiales y útiles de impresión y reproducción	80,000.00	-11,211.01	68,788.99	68,788.99	59,519.46	0.00	100%
21201	Materiales y útiles de impresión y reproducción	80,000.00	-11,211.01	68,788.99	68,788.99	59,519.46	0.00	100%
214	Materiales, útiles y equipos menores de tecnologías de la información	20,000.00	-17,363.60	2,636.40	2,636.40	2,636.40	0.00	100%
21401	Materiales y útiles para el procesamiento de equipos y bienes informáticos	20,000.00	-17,363.60	2,636.40	2,636.40	2,636.40	0.00	100%
215	Material impreso e información digital	1,000.00	-1,000.00	0.00	0.00	0.00	0.00	0%
21501	Material para información	1,000.00	-1,000.00	0.00	0.00	0.00	0.00	0%
216	Material de limpieza	40,000.00	-35,834.55	4,165.45	4,165.45	4,165.45	0.00	100%
21601	Material de limpieza	40,000.00	-35,834.55	4,165.45	4,165.45	4,165.45	0.00	100%
218	Materiales para el registro e identificación de bienes y personas	21,000.00	-9,468.00	11,532.00	11,532.00	11,532.00	0.00	100%
21801	Placas, engomados, calcomanías y hologramas	21,000.00	-9,468.00	11,532.00	11,532.00	11,532.00	0.00	100%
2200	Alimentos y utensilios	45,000.00	-26,891.51	18,108.49	18,108.49	18,108.49	0.00	100%

Ejercicio del Presupuesto por Partida / Descripción		Egresos Aprobado Anual	Ampliaciones/ (Reducciones)	Egresos Modificado Anual	Egresos Devengado Anual	Egresos Pagado Anual	Subejercicio	% Avance Anual
		(1)	(2)	(3=1+2)	(4)	(5)	(6 = 3 - 4)	(7= 4/3)
221	Productos alimenticios para personas	40,000.00	-23,404.04	16,595.96	16,595.96	16,595.96	0.00	100%
22101	Productos alimenticios para el personal de las instalaciones	40,000.00	-23,404.04	16,595.96	16,595.96	16,595.96	0.00	100%
223	Utensilios para el servicio de alimentación	5,000.00	-3,487.47	1,512.53	1,512.53	1,512.53	0.00	100%
22301	Utensilios para el servicio de alimentación	5,000.00	-3,487.47	1,512.53	1,512.53	1,512.53	0.00	100%
2400	Materiales y artículos de construcción y de reparación	10,000.00	133,710.69	143,710.69	143,710.69	143,710.69	0.00	100%
246	Material eléctrico y electrónico	5,000.00	135,055.87	140,055.87	140,055.87	140,055.87	0.00	100%
24601	Material eléctrico y electrónico	5,000.00	135,055.87	140,055.87	140,055.87	140,055.87	0.00	100%
248	Materiales complementarios	5,000.00	-1,345.18	3,654.82	3,654.82	3,654.82	0.00	100%
24801	Materiales complementarios	5,000.00	-1,345.18	3,654.82	3,654.82	3,654.82	0.00	100%
2500	Productos químicos, farmacéuticos y de laboratorio	1,500.00	-1,500.00	0.00	0.00	0.00	0.00	0%
253	Medicinas y productos farmacéuticos	1,500.00	-1,500.00	0.00	0.00	0.00	0.00	0%
25301	Medicinas y productos farmacéuticos	1,500.00	-1,500.00	0.00	0.00	0.00	0.00	0%
2600	Combustibles, lubricantes y aditivos	268,999.96	179,280.94	448,280.90	448,280.90	425,884.86	0.00	100%
261	Combustibles, lubricantes y aditivos	268,999.96	179,280.94	448,280.90	448,280.90	425,884.86	0.00	100%
26101	Combustibles	265,999.96	182,171.14	448,171.10	448,171.10	425,775.06	0.00	100%
26102	Lubricantes y aditivos	3,000.00	-2,890.20	109.80	109.80	109.80	0.00	100%
2700	Vestuario, blancos, prendas de proteccion y articulos deportivos	25,000.00	3,246.00	28,246.00	28,246.00	28,246.00	0.00	100%
271	Vestuarios y Uniformes	25,000.00	3,246.00	28,246.00	28,246.00	28,246.00	0.00	100%
27101	Vestuarios y Uniformes	25,000.00	3,246.00	28,246.00	28,246.00	28,246.00	0.00	100%
2900	Herramientas, Refacciones y Accesorios Menores	12,500.00	29,489.68	41,989.68	41,989.68	41,989.68	0.00	100%
294	Refacciones y Accesorios Menores de Equio de Computo y Tecnologias de la Información.	2,500.00	-2,204.00	296.00	296.00	296.00	0.00	100%
29401	Refacciones y Accesorios Menores de Equio de Computo y Tecnologias de la Información.	2,500.00	-2,204.00	296.00	296.00	296.00	0.00	100%
296	Refacciones y Accesorios Menores de Equipo de Transporte	10,000.00	18,236.52	28,236.52	28,236.52	28,236.52	0.00	100%
29601	Refacciones y Accesorios Menores de Equipo de Transporte	10,000.00	18,236.52	28,236.52	28,236.52	28,236.52	0.00	100%
298	Refacciones y accesorios menores de maquinaria y otros equipos	0.00	13,457.16	13,457.16	13,457.16	13,457.16	0.00	100%
29801	Refacciones y accesorios menores de maquinaria y otros equipos	0.00	13,457.16	13,457.16	13,457.16	13,457.16	0.00	100%

Ejercicio del Presupuesto por Partida / Descripción		Egresos Aprobado Anual	Ampliaciones/ (Reducciones)	Egresos Modificado Anual	Egresos Devengado Anual	Egresos Pagado Anual	Subejercicio	% Avance Anual
		(1)	(2)	(3=1+2)	(4)	(5)	(6 = 3 - 4)	(7= 4/3)
3000	Servicios generales	1,738,800.03	596,277.25	2,335,077.28	2,335,077.28	2,314,594.41	0.00	100%
3100	Servicios básicos	237,100.00	-25,811.58	211,288.42	211,288.42	206,805.55	0.00	100%
311	Energía eléctrica	120,000.00	-1,016.00	118,984.00	118,984.00	118,984.00	0.00	100%
31101	Energía eléctrica	120,000.00	-1,016.00	118,984.00	118,984.00	118,984.00	0.00	100%
313	Agua	27,000.00	-4,587.78	22,412.22	22,412.22	22,412.22	0.00	100%
31301	Agua	27,000.00	-4,587.78	22,412.22	22,412.22	22,412.22	0.00	100%
314	Telefonía tradicional	80,000.00	-14,692.29	65,307.71	65,307.71	61,084.84	0.00	100%
31401	Telefonía tradicional	80,000.00	-14,692.29	65,307.71	65,307.71	61,084.84	0.00	100%
317	Servicios de acceso a internet, redes y procesamiento de información	7,600.00	-4,480.00	3,120.00	3,120.00	2,860.00	0.00	100%
31701	Servicios de acceso a internet, redes y procesamiento de información	7,600.00	-4,480.00	3,120.00	3,120.00	2,860.00	0.00	100%
318	Servicios postales y telegráficos	2,500.00	-1,035.51	1,464.49	1,464.49	1,464.49	0.00	100%
31801	Servicio postal	2,500.00	-1,035.51	1,464.49	1,464.49	1,464.49	0.00	100%
3200	Servicio de arrendamiento	140,000.00	95,689.75	235,689.75	235,689.75	235,689.75	0.00	100%
322	Arrendamiento de Edificios	120,000.00	79,035.54	199,035.54	199,035.54	199,035.54	0.00	100%
32201	Arrendamiento de Edificios	120,000.00	79,035.54	199,035.54	199,035.54	199,035.54	0.00	100%
323	Arrendamiento de mobiliario y equipo de administración, educacional y recreativo	20,000.00	-8,723.79	11,276.21	11,276.21	11,276.21	0.00	100%
32301	Arrendamiento de mobiliario y equipo	20,000.00	-8,723.79	11,276.21	11,276.21	11,276.21	0.00	100%
325	Arrendamiento de Equipo de Transporte	0.00	25,378.00	25,378.00	25,378.00	25,378.00	0.00	100%
32501	Arrendamiento de Equipo de Transporte	0.00	25,378.00	25,378.00	25,378.00	25,378.00	0.00	100%
3300	Servicios profesionales, científicos, técnicos y otros servicios	161,020.00	16,539.09	177,559.09	177,559.09	177,559.09	0.00	100%
331	Servicios legales, de contabilidad, auditorías y relacionados	11,020.00	96,354.04	107,374.04	107,374.04	107,374.04	0.00	100%
33101	Servicios legales, de contabilidad, auditorías y relacionados	11,020.00	96,354.04	107,374.04	107,374.04	107,374.04	0.00	100%
333	Servicios de consultoría en tecnologías de la información	130,000.00	-79,424.00	50,576.00	50,576.00	50,576.00	0.00	100%
33301	Servicios de Informática	130,000.00	-79,424.00	50,576.00	50,576.00	50,576.00	0.00	100%
334	Servicios de capacitacion	8,700.00	-8,700.00	0.00	0.00	0.00	0.00	0%
33401	Servicios de capacitacion	8,700.00	-8,700.00	0.00	0.00	0.00	0.00	0%
336	Servicios de apoyo administrativo, traducción, fotocopiado e impresión	5,000.00	-5,000.00	0.00	0.00	0.00	0.00	0%
33603	Impresiones y publicaciones oficiales	5,000.00	-5,000.00	0.00	0.00	0.00	0.00	0%
338	Servicios de vigilancia	6,300.00	13,309.05	19,609.05	19,609.05	19,609.05	0.00	100%

Ejercicio del Presupuesto por Partida / Descripción		Egresos Aprobado Anual	Ampliaciones/ (Reducciones)	Egresos Modificado Anual	Egresos Devengado Anual	Egresos Pagado Anual	Subejercicio	% Avance Anual
		(1)	(2)	(3=1+2)	(4)	(5)	(6 = 3 - 4)	(7= 4/3)
33801	Servicios de vigilancia	6,300.00	13,309.05	19,609.05	19,609.05	19,609.05	0.00	100%
3400	Servicios financieros, bancarios y comerciales	105,580.00	12,523.08	118,103.08	118,103.08	118,103.08	0.00	100%
341	Servicios financieros y bancarios	35,580.00	31,768.51	67,348.51	67,348.51	67,348.51	0.00	100%
34101	Servicios financieros y bancarios	35,580.00	31,768.51	67,348.51	67,348.51	67,348.51	0.00	100%
345	Seguros de bienes patrimoniales	70,000.00	-33,107.43	36,892.57	36,892.57	36,892.57	0.00	100%
34501	Seguros de bienes patrimoniales	70,000.00	-33,107.43	36,892.57	36,892.57	36,892.57	0.00	100%
347	Fletes y Maniobras	0.00	13,862.00	13,862.00	13,862.00	13,862.00	0.00	100%
34701	Fletes y Maniobras	0.00	13,862.00	13,862.00	13,862.00	13,862.00	0.00	100%
3500	Servicios mantenimiento y conservación e instalación	818,100.03	179,684.93	997,784.96	997,784.96	997,784.96	0.00	100%
351	Conservación y mantenimiento menor de inmuebles	666,187.74	184,825.97	851,013.71	851,013.71	851,013.71	0.00	100%
35101	Mantenimiento y conservación de inmuebles	666,187.74	184,825.97	851,013.71	851,013.71	851,013.71	0.00	100%
352	Instalacion, reparacion y mmto. De mobiliario y equipo de administracin, educacinal y recreativo	0.00	6,333.60	6,333.60	6,333.60	6,333.60	0.00	100%
35201	Mantenimiento y conservacion de mobiliario y equipo	0.00	6,333.60	6,333.60	6,333.60	6,333.60	0.00	100%
353	Instalación, reparación y mantenimiento de equipo de computo y tecnologías de información	10,000.00	17,840.48	27,840.48	27,840.48	27,840.48	0.00	100%
35301	Intalaciones	0.00	25,230.48	25,230.48	25,230.48	25,230.48	0.00	100%
35302	Mantenimiento y conservación de bienes informáticos	10,000.00	-7,390.00	2,610.00	2,610.00	2,610.00	0.00	100%
355	Reparación y mantenimiento de equipo de transporte	113,912.29	-10,061.52	103,850.77	103,850.77	103,850.77	0.00	100%
35501	Mantenimiento de equipo de transporte	113,912.29	-10,061.52	103,850.77	103,850.77	103,850.77	0.00	100%
357	Instalación, reparación y mantenimiento de maquinaria, otros equipos y herramientas	21,000.00	-17,520.00	3,480.00	3,480.00	3,480.00	0.00	100%
35701	Mantenimiento y conservación de maquinaria y equipo	21,000.00	-17,520.00	3,480.00	3,480.00	3,480.00	0.00	100%
359	Servicios de jardinería y fumigación	7,000.00	-1,733.60	5,266.40	5,266.40	5,266.40	0.00	100%
35901	Servicios de jardinería y fumigación	7,000.00	-1,733.60	5,266.40	5,266.40	5,266.40	0.00	100%
3600	Servicios de comunicación social y publicidad	30,000.00	-20,580.80	9,419.20	9,419.20	9,419.20	0.00	100%

Ejercicio del Presupuesto por Partida / Descripción		Egresos Aprobado Anual	Ampliaciones/ (Reducciones)	Egresos Modificado Anual	Egresos Devengado Anual	Egresos Pagado Anual	Subejercicio	% Avance Anual
		(1)	(2)	(3=1+2)	(4)	(5)	(6 = 3 - 4)	(7= 4/3)
361	Difusión por radio, televisión y otros medios de mensajes sobre programas y actividades gubernamentales	30,000.00	-20,580.80	9,419.20	9,419.20	9,419.20	0.00	100%
36101	Difusión por radio, television y otros medios de mensajes sobre programas y actividades gubernamentales	30,000.00	-20,580.80	9,419.20	9,419.20	9,419.20	0.00	100%
3700	Servicios de traslado y viáticos	225,000.00	314,722.00	539,722.00	539,722.00	523,722.00	0.00	100%
371	Pasajes aereos	0.00	13,853.00	13,853.00	13,853.00	13,853.00	0.00	100%
37101	Pasajes aereos	0.00	13,853.00	13,853.00	13,853.00	13,853.00	0.00	100%
372	Pasajes terrestres	0.00	815.00	815.00	815.00	815.00	0.00	100%
37201	Pasajes terrestres	0.00	815.00	815.00	815.00	815.00	0.00	100%
375	Viáticos en el país	210,000.00	297,100.00	507,100.00	507,100.00	491,100.00	0.00	100%
37501	Viáticos en el país	150,000.00	127,800.00	277,800.00	277,800.00	277,800.00	0.00	100%
37502	Gastos de camino	60,000.00	169,300.00	229,300.00	229,300.00	213,300.00	0.00	100%
379	Otros servicios de traslado y hospedaje	15,000.00	2,954.00	17,954.00	17,954.00	17,954.00	0.00	100%
37901	Cuotas	15,000.00	2,954.00	17,954.00	17,954.00	17,954.00	0.00	100%
3800	Servicios oficiales	22,000.00	4,466.78	26,466.78	26,466.78	26,466.78	0.00	100%
381	Gastos de ceremonial	5,000.00	-5,000.00	0.00	0.00	0.00	0.00	0%
38101	Gastos de ceremonial	5,000.00	-5,000.00	0.00	0.00	0.00	0.00	0%
382	Gastos de orden social y cultural	7,000.00	-4,057.42	2,942.58	2,942.58	2,942.58	0.00	100%
38201	Gastos de orden social y cultural	7,000.00	-4,057.42	2,942.58	2,942.58	2,942.58	0.00	100%
383	Congresos y convenciones	10,000.00	13,524.20	23,524.20	23,524.20	23,524.20	0.00	100%
38301	Congresos y convenciones	10,000.00	13,524.20	23,524.20	23,524.20	23,524.20	0.00	100%
3900	Otros Servicios Generales	0.00	19,044.00	19,044.00	19,044.00	19,044.00	0.00	100%
395	Penas, multas, accesorios y actualizaciones	0.00	19,044.00	19,044.00	19,044.00	19,044.00	0.00	100%
39501	Penas, multas, accesorios y actualizaciones	0.00	19,044.00	19,044.00	19,044.00	19,044.00	0.00	100%
4000	Transferencias, asignaciones, subsidios y otras ayudas	12,048,722.90	6,714,420.88	18,763,143.78	15,432,007.96	15,334,106.96	3,331,135.82	82%
4400	Ayudas sociales	12,048,722.90	6,714,420.88	18,763,143.78	15,432,007.96	15,334,106.96	3,331,135.82	82%
44101	Ayudas sociales a personas	12,048,722.90	6,714,420.88	18,763,143.78	15,432,007.96	15,334,106.96	3,331,135.82	82%
5000	Bienes muebles, inmuebles e intangibles	0.00	332,613.64	332,613.64	332,613.64	332,613.64	0.00	100%
5400	Vehiculos y equpos de transporte	0.00	268,200.00	268,200.00	268,200.00	268,200.00	0.00	100%
541	Vehiculos y equpos de terrestre	0.00	268,200.00	268,200.00	268,200.00	268,200.00	0.00	100%

Ejercicio del Presupuesto por Partida / Descripción		Egresos Aprobado Anual	Ampliaciones/ (Reducciones)	Egresos Modificado Anual	Egresos Devengado Anual	Egresos Pagado Anual	Subejercicio	% Avance Anual
		(1)	(2)	(3=1+2)	(4)	(5)	(6 = 3 - 4)	(7= 4/3)
54101	Automoviles y camiones	0.00	268,200.00	268,200.00	268,200.00	268,200.00	0.00	100%
5600	Maquinaria, otros equipos y herramientas	0.00	64,413.64	64,413.64	64,413.64	64,413.64	0.00	100%
564	Sistemas de aire acondicionado, calefaccion y de refrigeracion industrial y comercial	0.00	56,025.68	56,025.68	56,025.68	56,025.68	0.00	100%
56401	Sistemas de aire acondicionado, calefaccion y de refrigeracion industrial y comercial	0.00	56,025.68	56,025.68	56,025.68	56,025.68	0.00	100%
565	Equipo de comunicación y telecomunicacion	0.00	8,387.96	8,387.96	8,387.96	8,387.96	0.00	100%
56501	Equipo de comunicación y telecomunicacion	0.00	8,387.96	8,387.96	8,387.96	8,387.96	0.00	100%
6000	Inversion Publica	15,600,000.00	-2,500,000.00	13,100,000.00	3,435,000.00	3,435,000.00	9,665,000.00	26%
6100	Obra publica en bienes de dominio publico	15,600,000.00	-2,500,000.00	13,100,000.00	3,435,000.00	3,435,000.00	9,665,000.00	26%
611	Edificacion Habitacional	13,600,000.00	-2,500,000.00	11,100,000.00	3,435,000.00	3,435,000.00	7,665,000.00	31%
61103	Pie de Casa	13,600,000.00	-2,500,000.00	11,100,000.00	3,435,000.00	3,435,000.00	7,665,000.00	31%
612	Edificacion no Habitacional	2,000,000.00	0.00	2,000,000.00	0.00	0.00	2,000,000.00	0%
61203	Remodelacion y rehabilitacion	2,000,000.00	0.00	2,000,000.00	0.00	0.00	2,000,000.00	0%
Total del Gasto		39,806,158.89	9,936,124.32	49,742,283.21	36,746,147.39	35,880,736.52	12,996,135.82	74%

ING. JOSE ANTONIO CRUZ CASAS
Coordinador General

LIC. MIGUEL ANGEL CONSTANTINO MONTALVO
Director de Administracion y Dilo. De Personal

Sistema Estatal de Evaluación
Estado Analítico del Ejercicio de Presupuesto de Egresos- Detallado – LDF
(Clasificación de Servicios Personales por Categoría)
Comisión Estatal para el Desarrollo de los Pueblos y Comunidades Indígenas
Del 01 de Enero al 31 de Diciembre de 2016 (b)

ETCA-II-11-E

TRIMESTRE: CUARTO

(PESOS)

Concepto (c)	Egresos					Subejercicio (e)
	Aprobado (d)	Ampliaciones/ (Reducciones)	Modificado	Devengado	Pagado	
I. Gasto No Etiquetado (I=A+B+C+D+E+F)	9,813,636.00	4,581,692.87	14,395,328.87	14,395,328.87	13,682,349.90	
A. Personal Administrativo y de Servicio Público	9,813,636.00	4,581,692.87	14,395,328.87	14,395,328.87	13,682,349.90	
B. Magisterio						
C. Servicios de Salud (C=c1+c2)						
c1) Personal Administrativo						
c2) Personal Médico, Paramédico y afin						
D. Seguridad Pública						
E. Gastos asociados a la implementación de nuevas leyes federales o reformas a las mismas (E = e1 + e2)						
e1) Nombre del Programa o Ley 1						
e2) Nombre del Programa o Ley 2						
F. Sentencias laborales definitivas						
II. Gasto Etiquetado (II=A+B+C+D+E+F)						
A. Personal Administrativo y de Servicio Público						
B. Magisterio						
C. Servicios de Salud (C=c1+c2)						
c1) Personal Administrativo						
c2) Personal Médico, Paramédico y afin						
D. Seguridad Pública						
E. Gastos asociados a la implementación de nuevas leyes federales o reformas a las mismas (E = e1 + e2)						
e1) Nombre del Programa o Ley 1						
e2) Nombre del Programa o Ley 2						
F. Sentencias laborales definitivas						
III. Total del Gasto en Servicios Personales (III = I + II)	9,813,636.00	4,581,692.87	14,395,328.87	14,395,328.87	13,682,349.90	

ING. JOSE ANTONIO CRUZ CASAS
Coordinador General

LIC. MIGUEL ANGEL CONSTANTINO MONTALVO
Director de Administracion y Dilo. De Personal

Sistema Estatal de Evaluación
Conciliación entre los Egresos Presupuestarios y los Gastos Contables
Comisión Estatal para el Desarrollo de los Pueblos y Comunidades Indígenas
Al 31 de Diciembre de 2016

ETCA-II-11-F

TRIMESTRE: CUARTO DE 2016

1. Total de Egresos Presupuestarios		36,746,147.39
--	--	----------------------

(MENOS)

2. Egresos Presupuestarios no contables		332,613.64
Mobiliario y equipo de administración		
Mobiliario y equipo educacional y recreativo		
Equipo e instrumental médico y de laboratorio		
Vehículos y equipo de transporte	268,200.00	
Equipo de defensa y seguridad		
Maquinaria, otros equipos y herramientas	64,413.64	
Arctivos biológicos		
Bienes inmuebles		
Activos intangibles		
Obra pública en bienes propios		
Acciones y participaciones de capital		
Compra de títulos y valores		
Inversiones en fideicomisos, mandatos y otros análogos		
Provisiones para contingencias y otras erogaciones especiales		
Armonización de la deuda pública		
Adeudos de ejercicios fiscales anteriores (ADEFAS)		
Otros Egresos Presupuestales No Contables		

(MAS)

3. Gastos contables no presupuestarios		66,196.88
Estimaciones, depreciaciones, deterioros, obsolescencia y amortizaciones	66,196.88	
Provisiones		
Disminución de inventarios		
Aumento por insuficiencia de estimaciones por pérdida o deterioro u obsolescencia		
Aumento por insuficiencia de provisiones		
Otros gastos		
Otros Gastos Contables No Presupuestales		
4. Total de Gasto Contable (4= 1 - 2 + 3)		36,479,730.63

ING. JOSE ANTONIO CRUZ CASAS
Coordinador General

LIC. MIGUEL ANGEL CONSTANTINO MONTALVO
Director de Administración y Dpto. De Personal

Sistema Estatal de Evaluación
Endeudamiento Neto

ETCA-II-12

Comisión Estatal para el Desarrollo de los Pueblos y Comunidades Indígenas
Del 1 de Enero al 31 de Diciembre del 2016

(pesos)

TRIMESTRE: CUARTO DE 2016

Identificación del crédito o Instrumento	Contratación / Colocación	Amortización	Endeudamiento Neto
	A	B	C=A-B
Créditos Bancarios			
1			
2			
3			
4			
5	NADA QUE INFORMAR EN ESTE APARTADO		
6			
7			
8			
9			
10			
Total Créditos Bancarios			
Otros Instrumentos de Deuda			
1			
2			
3			
4			
5			
6			
7			
8			
9			
10			
Total Otros Instrumentos de Deuda			
TOTAL			

Bajo protesta de decir verdad declaramos que los Estados Financieros y sus Notas, son razonablemente correctos y son responsabilidad del emisor.*

ING. JOSE ANTONIO CRUZ CASAS
Coordinador General

LIC. MIGUEL ANGEL CONSTANTINO MONTALVO
Director de Administración y Dpto. De Personal

Comisión Estatal para el Desarrollo de los Pueblos y Comunidades Indígenas
Del 1 de Enero al 31 de Diciembre del 2016

(pesos)

TRIMESTRE: CUARTO 2016

Identificación del crédito o Instrumento	Devengado	Pagado
Créditos Bancarios		
1		
2		
3		
4		
5		
6		
7		
8		
9		
10		
Total de Intereses Créditos Bancarios		
Otros Instrumentos de Deuda		
1		
2		
3		
4		
5		
6		
7		
8		
9		
10		
Total Intereses Otros Instrumentos de Deuda		
TOTAL		

Bajo protesta de decir verdad declaramos que los Estados Financieros y sus Notas, son razonablemente correctos y son responsabilidad del emisor."

ING. JOSE ANTONIO CRUZ CASAS
Coordinador General

LIC. MIGUEL ANGEL CONSTANTINO MONTALVO
Director de Administracion y Dilo. De Personal

Sistema Estatal de Evaluación
Gasto Por Categoría Programática
Comisión Estatal para el Desarrollo de los Pueblos y Comunidades Indígenas
Del 01 de Enero al 31 de Diciembre de 2016

ETCA-III-14


(PESOS)

TRIMESTRE: CUARTO DE 2016

Concepto	Egresos Aprobado Anual (1)	Ampliaciones/ (Reducciones) (2)	Egresos Modificado Anual (3=1+2)	Egresos Devengado Anual (4)	Egresos Pagado Anual (5)	Subejercicio (6 = 3 - 4)
Programas						
Subsidios:	39,806,158.89	9,936,124.32	49,742,283.21	36,746,147.39	35,880,736.52	12,996,135.82
Sector Social y Privado o Estados y Municipios						
Sujetos a Reglas de Operación						
Otros Subsidios	39,806,158.89	9,936,124.32	49,742,283.21	36,746,147.39	35,880,736.52	12,996,135.82
Desempeño de las Funciones:						
Prestación de Servicios Públicos						
Provisión de Bienes Públicos						
Planeación, Seguimiento y Evaluación de Políticas Públicas						
Promoción y Fomento						
Regulación y Supervisión						
Funciones de las Fuerzas Armadas (Unicamente el Gobierno Federal)						
Específicos						
Proyectos de Inversión						
Administrativos y de Apoyos						
Apoyo al Proceso Presupuestario y para Mejorar la Eficiencia Institucional						
Apoyo a la Función Pública y al Mejoramiento de la Gestión Operaciones Ajenas						
Compromisos						
Obligaciones de Cumplimiento de Resolución Jurisdiccional						
Desastres Naturales						
Obligaciones						
Pensiones y Jubilaciones						
Aportaciones a la Seguridad Social						
Aportaciones a Fondos de Estabilización						
Aportaciones a Fondos de Inversión y Reestructura de Pensiones						
Programas de gasto Federalizado (Gobierno Federal)						
Gasto Federalizado						
Participaciones a Entidades Federativas y Municipios						
Costo Financiero, Deuda o Apoyo a Deudores y Ahorradores de la Banca						
Adeudos de Ejercicios Fiscales Anteriores						
Total del Gasto	39,806,158.89	9,936,124.32	49,742,283.21	36,746,147.39	35,880,736.52	12,996,135.82

ING. JOSE ANTONIO CRUZ CASAS
 Coordinador General

LIC. MIGUEL ANGEL CONSTANTINO MONTALVO
 Director de Administración y Dpto. De Personal


	GOBIERNO DEL ESTADO DE SONORA FICHA TECNICA PARA SEGUIMIENTO Y EVALUACION DE INDICADORES DE PROYECTOS Y PROCESOS
--	---

NUMERO Y NOMBRE DEL PROGRAMA:		52 - DESARROLLO INTEGRAL DE LAS COMUNIDADES INDÍGENAS	
NOMBRE DEL PROYECTO:		CENTROS CULTURALES Y MUSEOS COMUNITARIOS REHABILITADOS	
CLAVE PROGRAMATICA:		21111A13121226267008	
UNIDAD RESPONSABLE:	COMISIÓN ESTATAL PARA EL DESARROLLO DE LOS PUEBLOS Y COMUNIDADES INDÍGENAS	UNIDAD EJECUTORA:	DIRECCIÓN GENERAL DE OPERACIÓN DE PROGRAMAS INSTITUCIONALES
OBJETIVO DEL PROYECTO:		APOYAR EN LA CONSERVACIÓN, REHABILITACIÓN Y ACONDICIONAMIENTO DE LOS ESPACIOS DE REPRODUCCIÓN CULTURAL COMO SON CENTROS CEREMONIALES, MUSEOS COMUNITARIOS, GUARDIAS Y RAMADAS TRADICIONALES CON EL PROPÓSITO DE PRESERVAR LAS COSTUMBRES Y TRADICIONES DE LA POBLACIÓN INDÍGENA ORIGINARIA DEL ESTADO Y DE OTRAS ENTIDADES.	

DATOS DEL INDICADOR

NOMBRE INDICADOR:		COBERTURA DE LA DEMANDA	
UNIDAD DE MEDIDA:	ACCIÓN	TIPO:	ESTRATÉGICO
RESULTADO ESPERADO:		PRIVILEGIAR LA INVERSIÓN EN MATERIA DE FOMENTO CULTURAL CON PROYECTOS QUE ESTIMULEN EL FORTALECIMIENTO Y PRESERVACIÓN DE LOS ELEMENTOS Y MANIFESTACIONES CULTURALES DE LOS PUEBLOS Y COMUNIDADES INDÍGENAS.	
FORMULA CALCULO:		NÚMERO DE CENTROS CEREMONIALES APOYADOS/ TOTAL DE CENTROS CEREMONIALES EXISTENTES X 100.	
INTERPRETACION:		CONOCER EL PORCENTAJE DE CENTROS CEREMONIALES APOYADOS, CON RESPECTO AL TOTAL DE CENTROS CEREMONIALES EXISTENTES.	
DIMENSION DEL INDICADOR:	IMPACTO	SENTIDO:	ASCENDENTE
VALOR:	ACUMULABLE	FRECUENCIA MEDICION:	TRIMESTRAL

AVANCE DEL INDICADOR:				TRIMESTRE			TRIMESTRE 4	
META ANUAL	AVANCE DEL TRIMESTRE			AVANCE ACUMULADO			AVANCE RESPECTO DE LA META ANUAL	SEMAFORO
	PROGRAMADO	ALCANZADO	%	PROGRAMADO	ALCANZADO	%		
10	0	0	0	10	0	0	0	rojo
EVALUACIÓN CUALITATIVA				EN EL TERCER TRIMESTRE SE CONCRETÓ LA FIRMA DE CONVENIO CON CECOP PARA LA REHABILITACIÓN DE CENTROS CEREMONIALES, PERO A LA FECHA AÚN NO SE HAN EJECUTADO; SE REALIZÓ UN OFICIO SOLICITANDO LA TRANSFERENCIA A CECOP DEL RECURSO DESTINADO A LA REHABILITACIÓN DE CENTROS CEREMONIALES PARA LLEVAR A CABO LA EJECUCIÓN DE LOS MISMOS.				
PROSPECTIVA				SE ESPERA QUE PARA EL 2017 SE CONCLUYAN LAS ACCIONES DE REHABILITACIÓN DE CENTROS CEREMONIALES PARA LLEVAR A CABO LA EJECUCIÓN DE LOS MISMOS.				
FACTOR DE COMPARACIÓN				NUMERO DE CENTROS CEREMONIALES APOYADOS CONTRA EL TOTAL DE CENTROS CEREMONIALES SOLICITADOS.				


 <p>ESTADO DE SONORA</p>	GOBIERNO DEL ESTADO DE SONORA FICHA TECNICA PARA SEGUIMIENTO Y EVALUACION DE INDICADORES DE PROYECTOS Y PROCESOS
--	---

NUMERO Y NOMBRE DEL PROGRAMA:		52 - DESARROLLO INTEGRAL DE LAS COMUNIDADES INDÍGENAS	
NOMBRE DEL PROCESO:		IMPULSO AL DESARROLLO CON IDENTIDAD DE LOS PUEBLOS Y COMUNIDADES INDIGENAS.	
CLAVE PROGRAMATICA:		21111A13122226267094	
UNIDAD RESPONSABLE:	COMISIÓN ESTATAL PARA EL DESARROLLO DE LOS PUEBLOS Y COMUNIDADES INDÍGENAS	UNIDAD EJECUTORA:	DIRECCIÓN GENERAL DE OPERACIÓN DE PROGRAMAS INSTITUCIONALES
OBJETIVO DEL PROCESO:		REORIENTAR LAS ACCIONES Y LAS POLÍTICAS PÚBLICAS DEL ESTADO PARA GARANTIZAR EL RECONOCIMIENTO, PRESERVACIÓN, FORTALECIMIENTO Y DEFENSA DE LOS DERECHOS, CULTURA Y ORGANIZACIÓN DE LOS PUEBLOS Y COMUNIDADES INDÍGENAS ASENTADAS EN SONORA, ASÍ COMO REDUCIR LA DESIGUALDAD, APOYAR LA DIVERSIDAD ECONÓMICA E IMPULSAR UN DESARROLLO REGIONAL SUSTENTABLE Y CON IDENTIDAD ÉTNICA.	

DATOS DEL INDICADOR

NOMBRE INDICADOR:		INDÍGENAS APOYADOS EN SU DESARROLLO	
UNIDAD DE MEDIDA:	ACCIÓN	TIPO:	PROGRAMÁTICO
RESULTADO ESPERADO:		REDUCIR LA DESIGUALDAD, APOYAR LA DIVERSIDAD ECONÓMICA E IMPULSAR UN DESARROLLO REGIONAL SUSTENTABLE Y CON IDENTIDAD ÉTNICA.	
FORMULA CALCULO:		TOTAL DE NÚMERO DE APOYOS PROGRAMADOS / NÚMERO DE APOYOS OTORGADOS X 100	
INTERPRETACION:		PORCENTAJE DE APOYO LOGRADO AL INTERIOR DE LA POBLACIÓN INDÍGENA.	
DIMENSION DEL INDICADOR:	COBERTURA	SENTIDO:	ASCENDENTE
VALOR:	ACUMULABLE	FRECUENCIA MEDICION:	TRIMESTRAL

AVANCE DEL INDICADOR:				TRIMESTRE			TRIMESTRE 4	
META ANUAL	AVANCE DEL TRIMESTRE			AVANCE ACUMULADO			AVANCE RESPECTO DE LA META ANUAL	SEMAFORO
	PROGRAMADO	ALCANZADO	%	PROGRAMADO	ALCANZADO	%		
17,048	2,170	1,719	79.22	17,048	20,739	121.65	121.65	verde
EVALUACIÓN CUALITATIVA				EN EL PERIODO QUE SE INFORMA, SE LOGRÓ ATENDER EN MATERIA DE DESARROLLO INDÍGENA UN TOTAL DE 1,719 APOYOS LO CUAL REPRESENTA EL 79.22 PORCIENTO DE AVANCE CON RESPECTO AL PROGRAMADO PARA EL CUARTO TRIMESTRE, LOGRANDO UN 121.65 PORCIENTO CON RESPECTO A LA META ANUAL. LAS COMUNIDADES INDÍGENAS FUERON BENEFICIADAS CON LAS DIFERENTES ACTIVIDADES COMO SON ACTOS CULTURALES, ASESORÍAS LEGALES, FOMENTO A LA PARTICIPACIÓN Y CONSULTA INDÍGENA, APOYO A LA SALUD, PROMOCIÓN DE ACCIONES POR TU COMUNIDAD, ESTÍMULOS EDUCATIVOS (BECAS), PROYECTOS PRODUCTIVOS, FOMENTO ARTESANAL, Y CAPACITACIÓN. EN EL MES DE DICIEMBRE SE OBTUVIERON 400 MIL PESOS DE RECURSO FEDERAL PARA EJECUTAR, EN CONVENIO CON SEDESOL, 106 EMPLEOS TEMPORALES EN LOS MUNICIPIOS DE QUIRIEGO Y PITIQUITO.				
PROSPECTIVA				SE CONSIDERA UNA POBLACIÓN INDÍGENA UNIVERSAL DE 135 MIL PERSONAS.				
FACTOR DE COMPARACIÓN				NÚMERO DE APOYOS PROGRAMADOS CONTRA NUMERO DE APOYOS OTORGADOS.				


 <p>ESTADO DE SONORA</p>	GOBIERNO DEL ESTADO DE SONORA FICHA TECNICA PARA SEGUIMIENTO Y EVALUACION DE INDICADORES DE PROYECTOS Y PROCESOS
--	---

NUMERO Y NOMBRE DEL PROGRAMA:		52 - DESARROLLO INTEGRAL DE LAS COMUNIDADES INDÍGENAS	
NOMBRE DEL PROCESO:		ADMINISTRACION INSTITUCIONAL	
CLAVE PROGRAMATICA:		21111A131212262670JI	
UNIDAD RESPONSABLE:	COMISIÓN ESTATAL PARA EL DESARROLLO DE LOS PUEBLOS Y COMUNIDADES INDÍGENAS	UNIDAD EJECUTORA:	DIRECCIÓN GENERAL DE ADMINISTRACIÓN
OBJETIVO DEL PROCESO:		CONDUCCION TÉCNICA Y ADMINISTRATIVAMENTE EL CORRECTO FUNCIONAMIENTO INSTITUCIONAL, CON TRANSPARENCIA, OPORTUNIDAD Y HONESTIDAD EN EL EJERCICIO DE LOS RECURSOS PRESUPUESTALES Y FINANCIEROS.	

DATOS DEL INDICADOR

NOMBRE INDICADOR:		PRESUPUESTO EJERCIDO	
UNIDAD DE MEDIDA:	PESOS	TIPO:	ESTRATÉGICO
RESULTADO ESPERADO:		EFICIENCIA EN EL EJERCICIO DE RECURSOS PRESUPUESTALES Y FINANCIEROS DE MANERA OPORTUNA Y CON TRANSPARENCIA	
FORMULA CALCULO:		PRESUPUESTO EJERCIDO / PRESUPUESTO MODIFICADO X 100	
INTERPRETACION:		CORRECTA APLICACION DE LOS RECURSOS FINANCIEROS.	
DIMENSION DEL INDICADOR:	EFICIENCIA	SENTIDO:	ASCENDENTE
VALOR:	ACUMULABLE	FRECUENCIA MEDICION:	TRIMESTRAL


AVANCE DEL INDICADOR:				TRIMESTRE			TRIMESTRE 4	
META ANUAL	AVANCE DEL TRIMESTRE			AVANCE ACUMULADO			AVANCE RESPECTO DE LA META ANUAL	SEMAFORO
	PROGRAMADO	ALCANZADO	%	PROGRAMADO	ALCANZADO	%		
45,781,527.38	11,445,381.85	8,256,422.76	72.14	45,781,527.38	35,880,736.52	78.37	78.37	amarillo
EVALUACIÓN CUALITATIVA				LA COMISIÓN ESTATAL PARA EL DESARROLLO DE LOS PUEBLOS Y COMUNIDADES INDÍGENAS DE SONORA CONTÓ CON UN PRESUPUESTO ORIGINAL DE 39 MILLONES 806 MIL 159 PESOS, TENIENDO UNA MODIFICACIÓN, SIENDO UN TOTAL DE 45 MILLONES 781 MIL 527 PESOS, OBTENIENDO UN TOTAL EJERCIDO EN EL CUARTO TRIMESTRE DE 8 MILLONES 256 MIL 423 PESOS, LO QUE REPRESENTÓ UNA EROGACIÓN DEL 72.14 PORCIENTO EN EL TRIMESTRE, LOGRANDO UN 78.37 PORCIENTO ANUAL CON RESPECTO AL PRESUPUESTO MODIFICADO. EN ÉSTE ÚLTIMO TRIMESTRE HUBO UNA AMPLIACIÓN DE 3 MILLONES 960 MIL 756 PESOS EN EL PRESUPUESTO VIGENTE, PARA LA PARTIDA 1000 DE SERVICIOS PERSONALES "REMUNERACIONES AL PERSONAL", OBTENIENDO UN PRESUPUESTO DE VIGENTE DE 49 MILLONES 742 MIL 283 PESOS.				
PROSPECTIVA				EN ESTE INDICADOR SE EVALÚA LA EFICIENCIA EN EL EJERCICIO DE RECURSOS PRESUPUESTALES Y FINANCIEROS DE MANERA OPORTUNA Y CON TRANSPARENCIA.				
FACTOR DE COMPARACIÓN				PRESUPUESTO EJERCIDO CONTRA PRESUPUESTO MODIFICADO				

 <p>ESTADO de SONORA</p>	GOBIERNO DEL ESTADO DE SONORA FICHA TECNICA PARA SEGUIMIENTO Y EVALUACION DE INDICADORES DE PROYECTOS Y PROCESOS
--	---

NUMERO Y NOMBRE DEL PROGRAMA:		52 - DESARROLLO INTEGRAL DE LAS COMUNIDADES INDÍGENAS	
NOMBRE DEL PROCESO:		COORDINACION INSTITUCIONAL	
CLAVE PROGRAMATICA:		21111A130Z02262670JE	
UNIDAD RESPONSABLE:	COMISIÓN ESTATAL PARA EL DESARROLLO DE LOS PUEBLOS Y COMUNIDADES INDÍGENAS	UNIDAD EJECUTORA:	COORDINACIÓN GENERAL
OBJETIVO DEL PROCESO:		IDENTIFICAR, ELABORAR, DISEÑAR, ORIENTAR, COORDINAR, PROMOVER, APOYAR, CONCENTRAR, FOMENTAR, DAR SEGUIMIENTO Y EVALUAR LAS ACCIONES PÚBLICAS AL DESARROLLO INTEGRAL DE LOS PUEBLOS Y COMUNIDADES INDÍGENAS.	

DATOS DEL INDICADOR			
NOMBRE INDICADOR:		ACCIONES DE TRANSVERSALIDAD	
UNIDAD DE MEDIDA:	CONVENIO INVERSIÓN	TIPO:	ESTRATÉGICO
RESULTADO ESPERADO:		PARTICIPACIÓN DE LOS TRES ORDENES DE GOBIERNO EN EL DESARROLLO CON IDENTIDAD DE LOS PUEBLOS Y COMUNIDADES INDÍGENAS	
FORMULA CALCULO:		TRANSVERSALIDAD / 3 ORDENES DE GOBIERNO X100	
INTERPRETACION:		IMPACTOS SUSTANTIVOS LOGRADOS EN BENEFICIO DEL DESARROLLO CON IDENTIDAD HACIA LOS PUEBLOS Y COMUNIDADES INDÍGENAS DEL ESTADO.	
DIMENSION DEL INDICADOR:	IMPACTO	SENTIDO:	ASCENDENTE
VALOR:	ACUMULABLE	FRECUENCIA MEDICION:	TRIMESTRAL

AVANCE DEL INDICADOR:				TRIMESTRE			TRIMESTRE 4	
META ANUAL	AVANCE DEL TRIMESTRE			AVANCE ACUMULADO			AVANCE RESPECTO DE LA META ANUAL	SEMAFORO
	PROGRAMADO	ALCANZADO	%	PROGRAMADO	ALCANZADO	%		
20	5	7	140	20	23	115	115	verde
EVALUACIÓN CUALITATIVA				EXISTE UN AVANCE EN EL CUARTO TRIMESTRE OBTENIENDO RESULTADO DE TRES CONVENIOS INSTITUCIONALES Y CUATRO REUNIONES DE TRANSVERSALIDAD.				
PROSPECTIVA				SE CONTINÚA TRABAJANDO EN LAS GESTIONES CON LAS TRES ÓRDENES DE GOBIERNO, PARA LOGRAR LA REALIZACIÓN DE CONVENIOS DE INVERSIÓN A FAVOR DE LA POBLACIÓN INDÍGENA DEL ESTADO, ASÍ COMO TAMBIÉN, REUNIONES CON OTRAS DEPENDENCIAS.				
FACTOR DE COMPARACIÓN				CONVENIOS DE INVERSIÓN EN MATERIA DE TRANSVERSALIDAD SUSCRITOS CONTRA CONVENIOS DE INVERSIÓN EN MATERIA DE TRANSVERSALIDAD FINIQUITADOS.				

 <p>ESTADO DE SONORA</p>	GOBIERNO DEL ESTADO DE SONORA FICHA TECNICA PARA SEGUIMIENTO Y EVALUACION DE INDICADORES DE PROYECTOS Y PROCESOS
--	---

NUMERO Y NOMBRE DEL PROGRAMA:		52 - DESARROLLO INTEGRAL DE LAS COMUNIDADES INDÍGENAS	
NOMBRE DEL PROYECTO:		VIVIENDA DIGNA	
CLAVE PROGRAMATICA:		21111A13121226267007	
UNIDAD RESPONSABLE:	COMISIÓN ESTATAL PARA EL DESARROLLO DE LOS PUEBLOS Y COMUNIDADES INDÍGENAS	UNIDAD EJECUTORA:	DIRECCIÓN GENERAL DE OPERACIÓN DE PROGRAMAS INSTITUCIONALES
OBJETIVO DEL PROYECTO:		CONTRIBUIR A FOMENTAR EL ACCESO A LA VIVIENDA APLICANDO DISEÑOS HABITACIONALES CON BUENA UBICACIÓN, DIGNAS Y CON PERTINENCIA CULTURAL, POR MEDIO DE SUBSIDIOS Y CRÉDITO PARA ACCIONES DE VIVIENDA.	

DATOS DEL INDICADOR			
NOMBRE INDICADOR:		COBERTURA DE LA DEMANDA	
UNIDAD DE MEDIDA:	ACCIÓN	TIPO:	DE GESTIÓN
RESULTADO ESPERADO:		MEDIANTE LA APLICACIÓN DE LA ESTRATEGIA DE LA TRANSVERSALIDAD INSTITUCIONAL, REALIZAR ACCIONES DE MEJORAMIENTO DE VIVIENDA Y CONSTRUCCIÓN DE PIES DE CASA.	
FORMULA CALCULO:		NÚMERO DE APOYOS APROBADOS / TOTAL DE APOYOS SOLICITADOS X 100.	
INTERPRETACION:		MEDICIÓN DE IMPACTO EN POBLACIÓN INDÍGENA CON POBREZA PATRIMONIAL EN MATERIA DE VIVIENDA Y CONOCER EL PORCENTAJE DE APOYOS OTORGADOS, CON RESPECTO AL TOTAL DE APOYOS SOLICITADOS.	
DIMENSION DEL INDICADOR:	COBERTURA	SENTIDO:	ASCENDENTE
VALOR:	ACUMULABLE	FRECUENCIA MEDICION:	TRIMESTRAL

AVANCE DEL INDICADOR:				TRIMESTRE			TRIMESTRE 4	
META ANUAL	AVANCE DEL TRIMESTRE			AVANCE ACUMULADO			AVANCE RESPECTO DE LA META ANUAL	SEMAFORO
	PROGRAMADO	ALCANZADO	%	PROGRAMADO	ALCANZADO	%		
113	0	0	0	113	600	530.97	530.97	verde
EVALUACIÓN CUALITATIVA				PARA ÉSTE CUARTO TRIMESTRE NO SE TIENEN PROGRAMADAS ACCIONES DE VIVIENDA, PERO SE TIENE UN CONVENIO FIRMADO CON COVES PARA EJERCER ÉSTE 2017 1,269 ACCIONES DE VIVIENDA EN LOS DIFERENTES MUNICIPIOS DE SONORA, TALES COMO UNIDAD BÁSICA, REHABILITACIÓN Y/O MEJORAMIENTO DE VIVIENDA.				
PROSPECTIVA				SE ESPERA QUE PARA EL 2017 SE CONCLUYAN LAS ACCIONES DE VIVIENDA PARA SEGUIR DOMENTANDO EL ACCESO A UNA VIVIENDA DIGNA.				
FACTOR DE COMPARACIÓN				APOYOS PARA AMPLIACIONES DE VIVIENDA APROBADOS CONTRA APOYOS DE VIVIENDA SOLICITADOS.				

**SISTEMA ESTATAL DE EVALUACIÓN
PROGRAMA OPERATIVO ANUAL 2016**

**ETCA III-15-A
POA - 2016**

Unidad Ejecutora	Eje Rector	Reto	Estrategia	Prog. Estatal	Proceso	Indicador	Descripción	Unidad de Medida	Frecuencia de medición	Programado					Modificado				Alcanzado				Total Acumulado	% Avance Anual	
										Meta Anual	I TRIM	II TRIM	III TRIM	IV TRIM	I TRIM	II TRIM	III TRIM	IV TRIM	I TRIM	II TRIM	III TRIM	IV TRIM			
121	4	13				1	Indígenas apoyados en su desarrollo Dirección General de Administración Todos los sonorenses todas las oportunidades Impulsar el desarrollo integral, sustentable y pluricultural de las comunidades y pueblos indígenas del estado. CONTRIBUIR A MEJORAR LAS CONDICIONES DE VIDA DE LAS COMUNIDADES INDÍGENAS Y LA DISPONIBILIDAD DE SERVICIOS E INFRAESTRUCTURA BÁSICA, VIVIENDA PARA SUS MUNICIPIOS, REGIONES Y MICROREGIONES, MEDIANTE LA GESTIÓN Y CONCERTACIÓN DE ACCIONES ORIENTADAS AL RECONOCIMIENTO Y RESPETO A SU AUTONOMÍA, EN CONSONANCIA CON EL ORDEN JURÍDICO VIGENTE. IMPULSAR LOS PROGRAMAS DE COMBATE A LA POBREZA Y LA MARGINACIÓN DE GRUPOS INDÍGENAS. Desarrollo integral de las comunidades indígenas ADMINISTRACION INSTITUCIONAL	Acción	Trimestral	17048	4637	4819	5422	2170	4637	4819	5422	2170	4850	12596	1574	1719	20739	122%	
			13.1																						
			13.2																						
				52																					
					011																				
						1	PRESUPUESTO EJERCIDO	Pesos	Trimestral	45,781,527.38	11,149,492.66	11,149,492.66	11,149,492.66	11,149,492.66	11,149,492.66	12,067,313.72	11,445,381.85	11,445,381.85	7,667,386.77	13,398,590.64	6,558,336.35	8,256,422.76	35,880,736.52	78%	
						7	VIVIENDA DIGNA																		
						2	Cobertura de la Demanda	Acción	Trimestral	113	0	0	113	0	0	0	113	0	0	600	0	0	600	531%	
						8	CENTROS CULTURALES Y MUSEOS COMUNITARIOS REHABILITADOS																		
						3	Cobertura de la Demanda	Acción	Trimestral	10	0	5	5	0	0	5	5	0	0	0	0	0	0	0	0%
							Total de indicadores																		

* En función de la frecuencia de medición se presentará o no la ficha técnica del indicador.

Sistema Estatal de Evaluación
Gastos por proyectos de Inversión
COMISION ESTATAL PARA EL DESARROLLO DE LOS PUEBLOS Y COMUNIDADES INDIGENAS
Del 01 de Enero al 31 de Diciembre de 2016

ETCA-III-16

(pesos)

TRIMESTRE:

CUARTO

GASTO DE INVERSION EJERCIDO:		
NOMBRE DEL PROYECTO	MONTO EROGADO	ORIGEN DEL RECURSO*
PROGRAMA DE EMPLEO TEMPORAL (LIMPIEZA Y MANTENIMIENTO DE ÁREAS PÚBLICAS) CONVENIO SEDESOL-CEDIS	400,000.00	FEDERAL
TOTAL	<u>400,000.00</u>	
	\$ 400,000.00	

"Bajo protesta de decir verdad declaramos que los Estados Financieros y sus Notas, son razonablemente correctos y son responsabilidad del emisor

Elaboró

LIC. MIGUEL ANGEL CONSTANTINO MONTALVO

Director de Administración y Desarrollo de Personal

Autorizó

ING. JOSÉ ANTONIO CRUZ CASAS

Coordinador General

Sistema Estatal de Evaluación
Indicadores de Postura Fiscal
Comisión Estatal para el Desarrollo de los Pueblos y Comunidades Indígenas
Del 01 de Enero al 31 de Diciembre de 2016
(pesos)

ETCA-IV-17

TRIMESTRE: CUARTO DE 2016

Concepto	Estimado Original Anual	Devengado	Pagado 3
I. Ingresos Presupuestarios (I= 1 + 2)	39,806,158.89	36,892,644.05	36,892,644.05
1. Ingresos Gobierno del Estado 1			
2. Ingresos Sector Paraestatal 1	39,806,158.89	36,892,644.05	36,892,644.05
II. Egresos Presupuestarios (II= 3+4)	0.00	36,746,147.39	35,880,736.52
3. Egresos del Gobierno de la Entidad Federativa 2			
4. Egresos del Sector Paraestatal 2	0.00	36,746,147.39	35,880,736.52
III. Balance Presupuestario (Superávit o Déficit) (III= I-II)	39,806,158.89	146,496.66	1,011,907.53
Concepto	Estimado Original Anual	Devengado	Pagado 3
III. Balance Presupuestario (Superávit o Déficit)	39,806,158.89	146,496.66	1,011,907.53
IV. Interés, Comisiones y Gastos de la Deuda	0.00	0.00	0.00
V. Balance Primario (superávit o Déficit) (V= III-IV)	39,806,158.89	146,496.66	1,011,907.53
Concepto	Estimado Original Anual	Devengado	Pagado 3
A. Financiamiento			
B. Amortización de la Deuda			
C. Endeudamiento o Desendeudamiento (C=A-B)	0.00	0.00	0.00

"Bajo protesta de decir verdad declaramos que los Estados Financieros y sus Notas, son razonablemente correctos y son responsabilidad del emisor"

ING. JOSE ANTONIO CRUZ CASAS
Coordinador General

LIC. MIGUEL ANGEL CONSTANTINO MONTALVO
Director de Administración y Dpto. De Personal

Sistema Estatal de Evaluación

ETCA-IV-17-A

Balance Presupuestario - LDF

Comisión Estatal para el Desarrollo de los Pueblos y Comunidades Indígenas

Del 01 de Enero al 31 de Diciembre 2016

(PESOS)

TRIMESTRE: CUARTO

Concepto (c)	Estimado/ Aprobado (d)	Devengado	Recaudado/ Pagado
A. Ingresos Totales (A = A1+A2+A3)	39,806,158.89	36,892,644.05	36,892,644.05
A1. Ingresos de Libre Disposición	39,806,158.89	36,492,644.05	36,492,644.05
A2. Transferencias Federales Etiquetadas	0.00	400,000.00	400,000.00
A3. Financiamiento Neto	0.00	0.00	0.00
B. Egresos Presupuestarios¹ (B = B1+B2)	0.00	36,746,147.39	35,880,736.52
B1. Gasto No Etiquetado (sin incluir Amortización de la Deuda Pública)	0.00	36,346,147.39	35,480,736.52
B2. Gasto Etiquetado (sin incluir Amortización de la Deuda Pública)	0.00	400,000.00	400,000.00
C. Remanentes del Ejercicio Anterior (C = C1 + C2)	0.00	1,027,396.34	1,027,396.00
C1. Remanentes de Ingresos de Libre Disposición aplicados en el periodo		1,027,396.34	1,027,396.00
C2. Remanentes de Transferencias Federales Etiquetadas aplicados en el periodo		0.00	0.00
I. Balance Presupuestario (I = A – B + C)	39,806,158.89	1,173,893.00	2,039,303.53
II. Balance Presupuestario sin Financiamiento Neto (II = I - A3)	39,806,158.89	1,173,893.00	2,039,303.53
III. Balance Presupuestario sin Financiamiento Neto y sin Remanentes del Ejercicio Anterior (III= II - C)	39,806,158.89	146,496.66	1,011,907.53

Concepto	Aprobado	Devengado	Pagado
E. Intereses, Comisiones y Gastos de la Deuda (E = E1+E2)	0.00	0.00	0.00
E1. Intereses, Comisiones y Gastos de la Deuda con Gasto No Etiquetado	0.00	0.00	0.00
E2. Intereses, Comisiones y Gastos de la Deuda con Gasto Etiquetado	0.00	0.00	0.00
IV. Balance Primario (IV = III + E)	39,806,158.89	146,496.66	1,011,907.53

Concepto	Estimado/ Aprobado	Devengado	Recaudado/ Pagado
F. Financiamiento (F = F1 + F2)	0.00	0.00	0.00
F1. Financiamiento con Fuente de Pago de Ingresos de Libre Disposición	0.00	0.00	0.00
F2. Financiamiento con Fuente de Pago de Transferencias Federales Etiquetadas	0.00	0.00	0.00
G. Amortización de la Deuda (G = G1 + G2)	0.00	0.00	0.00
G1. Amortización de la Deuda Pública con Gasto No Etiquetado	0.00	0.00	0.00
G2. Amortización de la Deuda Pública con Gasto Etiquetado	0.00	0.00	0.00
A3. Financiamiento Neto (A3 = F – G)	0.00	0.00	0.00

Concepto	Estimado/ Aprobado	Devengado	Recaudado/ Pagado
A1. Ingresos de Libre Disposición	39,806,158.89	36,492,644.05	36,492,644.05
A3.1 Financiamiento Neto con Fuente de Pago de Ingresos de Libre Disposición (A3.1 = F1 – G1)	0.00	0.00	0.00
F1. Financiamiento con Fuente de Pago de Ingresos de Libre Disposición	0.00	0.00	0.00
G1. Amortización de la Deuda Pública con Gasto No Etiquetado	0.00	0.00	0.00
B1. Gasto No Etiquetado (sin incluir Amortización de la Deuda Pública)	0.00	36,346,147.39	35,480,736.52
C1. Remanentes de Ingresos de Libre Disposición aplicados en el periodo		1,027,396.34	1,027,396.00
V. Balance Presupuestario de Recursos Disponibles (V = A1 + A3.1 – B1 + C1)	39,806,158.89	1,173,893.00	2,039,303.53
VI. Balance Presupuestario de Recursos Disponibles sin Financiamiento Neto (VI = V – A3.1)	39,806,158.89	1,173,893.00	2,039,303.53

Concepto	Estimado/ Aprobado	Devengado	Recaudado/ Pagado
A2. Transferencias Federales Etiquetadas	0.00	400,000.00	400,000.00
A3.2 Financiamiento Neto con Fuente de Pago de Transferencias Federales Etiquetadas (A3.2 = F2 – G2)	0.00	0.00	0.00
F2. Financiamiento con Fuente de Pago de Transferencias Federales Etiquetadas	0.00	0.00	0.00
G2. Amortización de la Deuda Pública con Gasto Etiquetado	0.00	0.00	0.00
B2. Gasto Etiquetado (sin incluir Amortización de la Deuda Pública)	0.00	400,000.00	400,000.00
C2. Remanentes de Transferencias Federales Etiquetadas aplicados en el periodo		0.00	0.00
VII. Balance Presupuestario de Recursos Etiquetados (VII = A2 + A3.2 – B2 + C2)	0.00	0.00	0.00
VIII. Balance Presupuestario de Recursos Etiquetados sin Financiamiento Neto (VIII = VII – A3.2)	0.00	0.00	0.00

ING. JOSE ANTONIO CRUZ CASAS
Coordinador General

LIC. MIGUEL ANGEL CONSTANTINO MONTALVO
Director de Administración y Dilo. De Personal

Sistema Estatal de Evaluación
 Relación de Cuentas Bancarias Productivas Específicas
 Comisión Estatal para el Desarrollo de los Pueblos y Comunidades Indígenas
 Del 01 de Enero al 31 de Diciembre de 2016
 (pesos)

ETCA-IV-18

TRIMESTRE: CUARTO DE 2016

Fondo, Programa o Convenio	Datos de la Cuenta Bancaria	
	Institución Bancaria	Número de Cuenta
1		
2	INCLUIR TODAS LAS CUENTAS	
3	NADA QUE INFORMAR EN ESTE APARTADO	
4		
5		
6		
7		
8		
9		
10		

"Bajo protesta de decir verdad declaramos que los Estados Financieros y sus Notas, son razonablemente correctos y son responsabilidad del emisor"

ING. JOSE ANTONIO CRUZ CASAS
 Coordinador General

LIC. MIGUEL ANGEL CONSTANTINO MONTALVO
 Director de Administracion y Dilo. De Personal

Sistema Estatal de Evaluación **ETCA-IV-19**
Relación de Bienes que Componen su Patrimonio
Comision Estatal Para el Desarrollo de los Pueblos y Comunidades Indigenas
al 31 de Diciembre de 2016
(pesos) **TRIMESTRE CUARTO DE 2016**

NO	CODIGO	DESCRIPCION DEL BIEN	Valor Historico
1	CEDIS-ER-011	MINI SPLIT 1 TONELADA MARCA RHEEM.	5,200.00
2	CEDISRC-029	IMPRESORA LASER JET P1005 USB	3,105.00
4	CEDIS-MO-114	LIBRERO ABIERTO 1.20X40X1.85, CON 4 ENTREPAÑOS	3,179.75
5	CEDIS-ER-007	MINI SPLIT UNA TONELADA MARCA RHEEN (GAYTAN)	4,750.00
6	CEDIS-EC-011	MONITOR LCD ACER 17" NEGRO	3,151.46
7	CEDIS-EC-012	IMPRESORA HP LASER JET P1005 USB	3,105.00
8	CEDIS-EC-013	COMPUTADORA PENTIUM 4 3.06	6,320.17
9	CEDIS-MO-065	ARCHIVERO VERTICAL DE 4 GAVETAS	4,280.40
10	CEDIS-ER-006	MINI SPLIT DOS TONELADAS	8,108.40
11	CEDIS-EC-041	CPU PENTIUM IV 3.06 GHZ.	3,843.24
12	CEDIS-EC-008	CPU PENTIUM IV 3.06 GHZ.	3,843.24
13	CEDIS-EC-042	MONITOR LCD SAMSUNG 17"	2,367.39
14	CEDIS-EC-010	IMPRESORA LASER JET P1005 USB.	3,105.00
15	CEDIS-MO-060	AREA DE TRABAJO EN L	7,315.76
16	CEDIS-MO-055	AREA DE TRABAJO EN L	7,315.72
17	CEDIS-MO-142	AREA DE TRABAJO EN L	7,315.72
18	CEDIS-MO-058	ESCRITORIO SECRETARIAL 120X70	2,784.00
19	CEDIS-MO-056	LIBRERO A PISO ABIERTO DE 1.00*.40*1.90 CM., CON 5	2,415.00
20	CEDIS-ER-012	MINI SPLIT DE UNA TONELADA MARCA RHEEN (OLIVIA)	4,750.00
21	CEDIS -EC-039	MONITOR LCD SAMSUNG 17"	2,367.39
22	CEDIS-EC-040	IMPRESORA HO LASER JET P2035N	8,584.00
23	CEDIS-EC-038	NOTEBOOK SONY VAIO VGN_NW215T	21,460.00
24	CEDIS-EC-037	COMPUTADORA PENTIUM 4 3.06	6,320.17
25	CEDIS-MO-136	CONJUNTO SEMIEJECUTIVO DE 1.60*.60 C/LATERAL.	4,560.00
26	CEDIS-EC-035	CPU PENTIUM IV	6,550.00
27	CEDIS-MO-128	CONJUNTO SEMIEJECUTIVO DE 1.60*.60 C/LATERAL.	4,560.00
28	CEDIS-MO-127	CONJUNTO SEMIEJECUTIVO DE 1.60*.60 C/LATERAL.	4,560.00
29	CEDIS-ER-010	MINI SPLIT 2 TONELADAS	10,324.00
30	CEDIS-EC-025	COMPUTADORA HP	11,948.00
31	CEDIS-ME-014	CONMUTADOR KX-TE5824	9,996.61
32	CEDIS-MO-103	TELEVISION VIZIO L32HDTV 10 A 32" LCD.	12,220.96
33	CEDIS-MO-102	BANCA 4 PLAZAS MODELO A-135-4P.	2,411.55
36	CEDIS-EC-020	MONITOR LCD ACER 17" NEGRO	3,151.46
37	CEDIS-EC-017	MONITOR LCD ACER 17" NEGRO	3,151.46
38	CEDIS-EC-019	IMPRESORA EPSON FX-890, MATRIZ DE PUNTOS.	8,554.85
39	CEDIS-EC-016	COMPUTADORA PORTATIL ACER ASPIRE 5920	15,985.00
40	CEDIS-EC-018	COMPUTADORA PENTIUM 4 2.2 GHZ	5,126.05
41	CEDIS-MO-090	RELOJ ZK TAC DIGITAL	6,090.00
42	CEDIS-ER-002	EQUIPO DE AIRE ACOONDICIONADO MIRAGE 5 TON.	12,600.00
43	CEDIS-ER-003	MINI SPLIT 1 TONELADA MARCA RHEEM.	5,200.00
44	CEDIS-EC-005	EQUIPO MINISPLIT 1 TONELADA	5,100.25
45	CEDIS-EC-006	COMPUTADORA HP ELITE	18,991.42
46	CEDIS-EC-004	IMPRESORA HP LASER JET 3505N	24,587.00
47	CEDIS ME-007	LECTORA DE CODIGO DE BARRAS VOYAGER.	4,772.50
48	CEDIS-MO-048	LIBRERO ABIERTO 4 ENTREPAÑOS MARCA JATA	3,422.00
49	CEDIS-MO-030	GABINETE EMPOTRABLE MADERA ALDER	4,872.00
50	CEDIS-MO-029	CAJA FUERTE SENTRY SAFE	2,552.00
51	CEDIS-MO-160	ENGARGOLADORA PARA ANILLO METALICO MINI WIRE 130	3,610.00
52	CEDIS-ER-016	MINI SPLIT UNA TONELADA NO. SERIE 440351	4,800.00
53	CEDIS-EC-050	COMPUTADORA PORTATIL INTEL CORE	11,188.20
54	CEDIS-EC-049	COMPUTADORA PORTATIL MARCA ACER (ING)	16,229.95
55	CEDIS-MO-182	CONJUNTO SEMIEJECUTIVO PENINSULAR	12,702.00
56	CEDIS-EC-030	MINI LAPTOP COMPAQ	3,428.70
57	CEDIS-EC-032	COMPUTADORA PENTIUM 4 2.2 GHZ	5,126.05
58	CEDIS-MO-121	ESCRITORIO SECRETARIAL 120X60X75	2,784.00

NO	CODIGO	DESCRIPCION DEL BIEN	Valor Historico
59	CEDIS-ER-004	MINISPLIT DE 1 TONELADA, MARCA RHEEM.	4,945.00
60	CEDIS-EC-004	COMPUTADORA PENTIUM 4 2.2 GHZ	5,126.05
61	CEDIS-ER-001	REFRIGERACIÓN DE VENTANA MIRAGE DE 1 1/2 TON.	3,220.00
62	CEDIS-EC-001	COMPUTADORA HP ELITE	18,991.42
63	CEDIS-ME-003	PURIFICADOR DE AIRE HONEYWELL MODELO 50250	7,146.99
64	CEDIS-MO-017	GABINETE EMPOTRABLE MADERA ALDER	4,872.00
65	CEDIS- EC-034	MONITOR LCD SAMSUNG 17"	2,367.39
66	CEDIS-EC-033	COMPUTADORA PENTIUM 4 3.06	6,320.17
67	CEDIS-MO-122	CONJUNTO SEMIEJECUTIVO DE 1.60*.60 C/LATERAL.	4,560.00
68	CEDIS-MO-124	CAJA FUERTE	2,952.62
69	CEDIS-ER-009	EQUIPO AIRE ACONDICIONADO 1.5 TONS. VENTANA	5,742.00
70	CEDIS-EC-023	MONITOR LCD ACER 17" NEGRO	3,151.46
71	CEDIS-EC-022	COMPUTADORA PENTIUM 4 3.06	6,320.17
72	CEDIS-EC-061	COMPUTADORA PORTATIL INTEL CORE	11,188.20
73	CEDIS-EC-058	COMPUTADORA HP	11,948.00
74	CEDIS-EC-060	PROYECTOR INFOCUS X2 1500 LUMENS	19,900.00
75	CEDIS-EC-059	IMPRESORA HP LASERJET 1150	3,879.24
76	CEDIS-MO-215	SILLA OPERATIVA ELEV. NEUMATICA	2,786.32
77	CEDIS-MO-214	ARCHIVERO VERTICAL DE 4 GAVETAS	4,280.40
78	CEDIS-MO-212	ESCRITORIO PENINSULAR EN "L" DE 1.80*1.95*75 CM.,	5,267.00
79	CEDIS-ER-019	MINI SPLIT 2 TONELADAS MIRAGE	12,180.00
80	CEDIS-ER-018	MINI SPLIT 1 TONELADA	6,960.00
81	CEDIS-ER-017	MINI SPLIT 1 TONELADA	6,960.00
84	CEDIS-MO-192	ARCHIVERO VERTICAL 4 GAVETAS	4,924.20
85	CEDIS-MO-191	ARCHIVERO VERTICAL 4 GAVETAS	4,924.20
86	CEDIS-MO-185	ESCRITORIO SECRETARIA TRADICIONAL	2,987.00
87	CEDIS-ER-014	MINI SPLIT DE UNA TONELADA NO. SERIE 440306	4,800.00
88	CEDIS-EC-046	COMPUTADORA HP	11,948.00
89	CEDIS-EC-057	COMPUTADORA HP ELITE	18,991.41
90	CEDIS-EC-056	IMPRESORA HP COLOR LASERJET PRO CP1025NW	5,196.80
92	CEDIS-MO-198	AREA DE TRABAJO EN L 2 CAJONERAS 5 CAJONES	14,604.40
94	CEDIS-ER-013	MINI SPLIT UNA TONELADA MARCA RHEEM	4,999.60
95	CEDIS-EC-044	MONITOR LCD SAMSUNG 17"	2,367.40
96	CEDIS-EC-045	SCANNER HP	10,689.94
97	CEDIS-EC-044	COMPUTADORA INTEL CORE DUO PENTIUM IV	7,992.50
98	CEDIS-ME-023	EQUIPO DE SONIDO C/2 MICROFONOS INALAMBRICOS	16,854.80
99	CEDIS-MO-144	ARCHIVERO 4 GAVETAS, C/CAJA FUERTE METALICA.	4,480.00
100	CEDIS-MO-146	MAMPARA TAPIZADA EN TELA	9,280.00
101	CEDIS-MO-156	ESTANTERIA METALICA	11,002.05
102	CEDIS-EC-064	COMPUTADORA PORTATIL INTEL CORE	11,188.20
103	CEDIS-EC-062	COMPUTADORA HP	13,427.00
105	CEDIS-MO-217	SILLA OPERATIVA ELEV. AUT.	2,786.32
106	CEDIS-MO-216	CONJUNTO SECRETARIAL GEBESA	3,596.00
107	CEDIS-ER-008	AIRE ACOONDICIONADO MIRAGE 1 TON. MAC. 1221.	3,500.00
108	CEDIS-EC-014	IMPRESORA ESPSON FX-890	7,690.80
109	CEDIS-EC-015	COMPUTADORA HP	13,427.00
110	CEDIS-MO-080	LIBRERO MODULAR ABIERTO 80X30X2.20, CON 6 ENTREPAÑ	4,065.25
111	CEDIS-MO-079	LIBRERO MODULAR ABIERTO 80X30X2.20, CON 6 ENTREPAÑ	4,065.25
112	CEDIS-ER-021	REFRIGERACION 1.5 TON. VENTANA	5,510.00
113	CEDIS-ER-020	REFRIGERACION 1.5 TON. VENTANA	5,510.00
114	CEDIS-ER-015	MINI SPLIT 1 TONELADA MARCA RHEEM.	5,200.01
115	CEDIS-EC-048	COMPUTADORA HP COMPAQ	18,990.36
116	CEDIS-EC-047	IMPRESORA HP LASER JET P1005 USB	3,105.00
117	CEDIS-MO-176	LIBRERO A PISO ABIERTO DE 1.00*.40*1.90 CM., CON 5	2,415.00
118	CEDIS-MO-172	LIBRERO A PISO ABIERTO DE 1.00*.40*1.90 CM., CON 4	2,415.00
119	CEDIS-MO-211	PANTALLA TV 42" HD 1080P	10,428.40
120	1240-1000-005	PICK-UP LOBO 4X2 2005 No. SERIE 1FTRF12W05K-D78912	245,000.00
121	1240-1000-006	PICK-UP FORD LOBO 4X2 MODELO 2006	261,400.00
122	1240-1000-007	Pick up Ford Ranger Crew-cab, Modelo 2007, Serie:S	193,000.00
123	1240-1000-010	FORD RANGER MODELO 2008. SERIE 8AFDT50D286-181547	157,000.00
124	1240-1000-011	FORD FIESTA NOTCH FIRST 2008. SERIE 9BFBT10N188-2	143,000.00
125	1240-1000-011	NISSAN NP300 MODELO 2016 SERIE 3N6AD33A5GK876609	268,200.00

NO	CODIGO	DESCRIPCION DEL BIEN	Valor Historico
126	1251-1000-001	SOFWARE	15,000.00
127	1241-7000-00021	MINI SPLIT MARCA MIDCA	12,673.00
128	1241-7000-00022	MINI SPLIT MARCA MIDCA	12,673.00
129	1241-7000-00023	MINI SPLIT MARCA MIDCA	10,226.56
130	1241-7000-00024	MINI SPLIT MARCA MIDCA	10,226.56
131	1241-7000-00025	MINI SPLIT MARCA MIDCA	10,226.56
132	1241-3000-00030	COMUTADOR PANASONIC	8,387.96
		TOTAL ACTIVO	2,137,582.78
		TOTAL DEPRECIACION ACUMULADA	1,726,457.29
		TOTAL DE ACTIVO	411,125.49

Sistema Estatal de Evaluación
 Relación de esquemas bursátiles y de coberturas financieras
 Comisión Estatal para el Desarrollo de los Pueblos y Comunidades Indígenas
 Del 01 de Enero al 31 de Diciembre de 2016
 (pesos)

ETCA-IV-20

TRIMESTRE: CUARTO DE 2016

Identificación del Instrumento	Colocación	Interés Ganados	Valor Actual
	A	B	C=A+B
1			
2			
3			
4			
5			
6	NADA QUE INFORMAR EN ESTE APARTADO		
7			
Total	0.00	0.00	0.00
Otros Instrumentos de Bursatilización			
1			
2			
3			
4			
5			
6			
Total Otros Instrumentos	0.00	0.00	0.00
TOTAL	0.00	0.00	0.00

"Bajo protesta de decir verdad declaramos que los Estados Financieros y sus Notas, son razonablemente correctos y son responsabilidad del emisor"

ING. JOSE ANTONIO CRUZ CASAS
 Coordinador General

LIC. MIGUEL ANGEL CONSTANTINO MONTALVO
 Director de Administración y Dpto. De Personal

Sistema Estatal de Evaluación
Comisión Estatal para el Desarrollo de los Pueblos y Comunidades Indígenas
Análisis de las Variaciones Programático-Presupuestal
Al 31 de Diciembre del 2016

TRIMESTRE: CUARTO DE 2016

JUSTIFICACIONES

CAPITULO 1000, SERVICIOS PERSONALES:

A partir de la segunda quincena del mes de Octubre del presente año fue necesaria la ampliación en este capítulo y todas sus partidas por haber terminado el presupuesto asignado al mismo.

CAPITULO 2000, MATERIALES Y SUMINISTROS:

Partida 26101. Combustibles: Se ha incrementado de manera considerable el consumo de combustible en este ejercicio fiscal en referencia a lo programado originalmente, ya que se han realizado programas que hasta ahora estaban inactivos, como es becas, levantamiento de estudios para vivienda, centros ceremoniales, proyectos productivos y programa de capacitación, por lo que el personal de CEDIS, se ha trasladado por más tiempo y abarcando mayores comunidades indígenas.

CAPITULO 3000: SERVICIOS GENERALES:

Partida 33101. Servicios legales, de contabilidad, auditorias, etc.. Debido a los Laudos laborales que enfrenta esta comisión, ha sido necesario el apoyo legal y asesoramiento de un especialista en asuntos legales. Así como asesor contable fiscal para la asesoría en materia fiscal y actualización con la LGCG.

Partida 37501 y 37502. Viáticos y gastos de camino, El incremento en estas partidas ha sido necesario por la misma razón expuesta en la partida 26101, ya que se han realizado programas que hasta ahora estaban inactivos, como es becas, levantamiento de estudios para vivienda, centros ceremoniales, proyectos productivos y programa de capacitación, por lo que el personal de CEDIS, se ha trasladado por más tiempo y abarcando mayores comunidades indígenas.

Partida 32501. Arrendamiento de equipo de transporte. Se han realizado visitas a comunidades indígenas de difícil acceso, por lo que fue necesario el arrendamiento de vehículos 4x4 para poder acceder.

INFORMACION COMPLEMENTARIA:

En lo referente al ETCA-II-10 Estado Analítico de Ingresos y los ETCA-II-11, existe una diferencia por la cantidad de \$ 1,129,796.34, correspondiente a la aplicación del Remanente 2015, por la cantidad de \$ 1,027,396.34 y se efectuó la venta de 5 vehículos propiedad de esta comisión por un importe de \$ 102,400.00, con lo cual se realizo ampliación en el gasto.



GOBIERNO
DEL ESTADO
DE SONORA

Fondo Estatal para la Prevención y Atención de Emergencias y Desastres del Estado de Sonora

Sistema Estatal de Evaluación
Estado de Situación Financiera
Fondo Estatal para la Prevención y Atención de Emergencias y Desastres del Estado de Sonora
Del 01 de Enero al 31 Diciembre de 2016
(PESOS)

ETCA-I-01

TRIMESTRE: CUARTO

ACTIVO	2016	2015	PASIVO	2016	2015
Activo Circulante			Pasivo Circulante		
Efectivo y Equivalentes	535,354.58	535,354.58	Cuentas por Pagar a Corto Plazo	-	61,941.96
Derechos a Recibir Efectivo o Equivalentes	-	-	- Documentos por Pagar a Corto Plazo	-	-
Derechos a Recibir Bienes o Servicios	-	-	- Porción a Corto Plazo de la Deuda Pública a Largo Plazo	-	-
Inventarios	-	-	- Títulos y Valores a Corto Plazo	-	-
Almacenes	-	-	- Pasivos Diferidos a Corto Plazo	-	-
Estimación por Pérdida o Deterioro de Activos Circulantes	-	-	- Fondos y Bienes de Terceros en Garantía y/o Administración a Corto Plazo	-	-
Otros Activos Circulantes	-	-	- Provisiones a Corto Plazo	-	-
			- Otros Pasivos a Corto Plazo	-	-
Total de Activos Circulantes	535,354.58	535,354.58	Total de Pasivos Circulantes	-	61,941.96
Activo No Circulante			Pasivo No Circulante		
Inversiones Financieras a Largo Plazo	-	-	- Cuentas por Pagar a Largo Plazo	-	-
Derechos a Recibir Efectivo o Equivalentes a Largo Plazo	-	-	- Documentos por Pagar a Largo Plazo	-	-
Bienes Inmuebles, Infraestructura y Construcciones en Proceso	-	-	- Deuda Pública a Largo Plazo	-	-
Bienes Muebles	-	-	- Pasivos Diferidos a Largo Plazo	-	-
Activos Intangibles	-	-	- Fondos y Bienes de Terceros en Garantía y/o en Administración a Largo Plazo	-	-
Depreciación, Deterioro y Amortización Acumulada de Bienes	-	-	- Provisiones a Largo Plazo	-	-
Activos Diferidos	-	-			
Estimación por Pérdida o Deterioro de Activos no Circulantes	-	-			
Otros Activos no Circulantes	-	-			
Total de Activos No Circulantes	-	-	Total de Pasivos No Circulantes	-	-
Total de Activos	535,354.58	535,354.58	Total de Pasivo	-	61,941.96
			Hacienda Pública/Patrimonio		
			Hacienda Pública/Patrimonio Contribuido		
			Aportaciones	-	-
			Donaciones de Capital	-	-
				-	-
			Actualización de la Hacienda Pública/Patrimonio		
			Hacienda Pública/Patrimonio Generado	535,354.58	473,412.62
			Resultados del Ejercicio (Ahorro/ Desahorro)	-	-
			Resultados de Ejercicios Anteriores	535,354.58	473,412.62
			Revalúos	-	-
			Reservas	-	-
			Rectificaciones de Resultados de Ejercicios Anteriores	-	-
			Exceso o Insuficiencia en la Actualización de la Hacienda Pública/Patrimonio	-	-
			Resultado por Posición Monetaria	-	-
				-	-
			Resultado por Tenencia de Activos no Monetarios	-	-
			Total Hacienda Pública/Patrimonio	535,354.58	473,412.62
			Total de Pasivo y Hacienda Pública/Patrimonio	535,354.58	535,354.58

Bajo protesta de decir verdad declaramos que los Estados Financieros y sus Notas, son razonablemente correctos y son responsabilidad del emisor.

Lic. Irene Catalina González Mendoza
Encargada de la Subdirección Administrativa

Ing. Ana Lourdes Limón Ramos
Directora Administrativa

Sistema Estatal de Evaluación

ETCA-I-01-A

Estado de Situación Financiera - Detallado - LDF

Fondo Estatal para la Prevención y Atención de Emergencias y Desastres del Estado de Sonora
Al 31 de Diciembre de 2015 y al 31 de Diciembre de 2016 (b)

(PESOS)

TRIMESTRE: CUARTO

Concepto (c)	2016	31 de diciembre de 2015	Concepto (c)	2016	31 de diciembre de 2015
ACTIVO			PASIVO		
Activo Circulante			Pasivo Circulante		
a. Efectivo y Equivalentes (a=a1+a2+a3+a4+a5+a6+a7)			a. Cuentas por Pagar a Corto Plazo (a=a1+a2+a3+a4+a5+a6+a7+a8+a9)		
a1) Efectivo			a1) Servicios Personales por Pagar a Corto Plazo		
a2) Bancos/Tesorería			a2) Proveedores por Pagar a Corto Plazo		
a3) Bancos/Dependencias y Otros			a3) Contratistas por Obras Públicas por Pagar a Corto Plazo		
a4) Inversiones Temporales (Hasta 3 meses)			a4) Participaciones y Aportaciones por Pagar a Corto Plazo		
a5) Fondos con Afectación Específica			a5) Transferencias Otorgadas por Pagar a Corto Plazo		
a6) Depósitos de Fondos de Terceros en Garantía y/o Administración			a6) Intereses, Comisiones y Otros Gastos de la Deuda Pública por Pagar a Corto Plazo		
a7) Otros Efectivos y Equivalentes			a7) Retenciones y Contribuciones por Pagar a Corto Plazo		
b. Derechos a Recibir Efectivo o Equivalentes (b=b1+b2+b3+b4+b5+b6+b7)			a8) Devoluciones de la Ley de Ingresos por Pagar a Corto Plazo		
b1) Inversiones Financieras de Corto Plazo			a9) Otras Cuentas por Pagar a Corto Plazo		
b2) Cuentas por Cobrar a Corto Plazo			b. Documentos por Pagar a Corto Plazo (b=b1+b2+b3)		
b3) Deudores Diversos por Cobrar a Corto Plazo			b1) Documentos Comerciales por Pagar a Corto Plazo		
b4) Ingresos por Recuperar a Corto Plazo			b2) Documentos con Contratistas por Obras Públicas por Pagar a Corto Plazo		
b5) Deudores por Anticipos de la Tesorería a Corto Plazo			b3) Otros Documentos por Pagar a Corto Plazo		
b6) Préstamos Otorgados a Corto Plazo			c. Porción a Corto Plazo de la Deuda Pública a Largo Plazo (c=c1+c2)		
b7) Otros Derechos a Recibir Efectivo o Equivalentes a Corto Plazo			c1) Porción a Corto Plazo de la Deuda Pública		
c. Derechos a Recibir Bienes o Servicios (c=c1+c2+c3+c4+c5)			c2) Porción a Corto Plazo de Arrendamiento Financiero		
c1) Anticipo a Proveedores por Adquisición de Bienes y Prestación de Servicios a Corto Plazo			d. Títulos y Valores a Corto Plazo		
c2) Anticipo a Proveedores por Adquisición de Bienes Inmuebles y Muebles a Corto Plazo			e. Pasivos Diferidos a Corto Plazo (e=e1+e2+e3)		
c3) Anticipo a Proveedores por Adquisición de Bienes Intangibles a Corto Plazo			e1) Ingresos Cobrados por Adelantado a Corto Plazo		
c4) Anticipo a Contratistas por Obras Públicas a Corto Plazo			e2) Intereses Cobrados por Adelantado a Corto Plazo		
c5) Otros Derechos a Recibir Bienes o Servicios a Corto Plazo			e3) Otros Pasivos Diferidos a Corto Plazo		
d. Inventarios (d=d1+d2+d3+d4+d5)			f. Fondos y Bienes de Terceros en Garantía y/o Administración a Corto Plazo (f=f1+f2+f3+f4+f5+f6)		
d1) Inventario de Mercancías para Venta			f1) Fondos en Garantía a Corto Plazo		
d2) Inventario de Mercancías Terminadas			f2) Fondos en Administración a Corto Plazo		
d3) Inventario de Mercancías en Proceso de Elaboración			f3) Fondos Contingentes a Corto Plazo		
d4) Inventario de Materias Primas, Materiales y Suministros para Producción			f4) Fondos de Fideicomisos, Mandatos y Contratos Análogos a Corto Plazo		
d5) Bienes en Tránsito			f5) Otros Fondos de Terceros en Garantía y/o Administración a Corto Plazo		
e. Almacenes			f6) Valores y Bienes en Garantía a Corto Plazo		

<p>f. Estimación por Pérdida o Deterioro de Activos Circulantes (f=f1+f2)</p> <p>f1) Estimaciones para Cuentas Incobrables por Derechos a Recibir Efectivo o Equivalentes</p> <p>f2) Estimación por Deterioro de Inventarios</p> <p>g. Otros Activos Circulantes (g=g1+g2+g3+g4)</p> <p>g1) Valores en Garantía</p> <p>g2) Bienes en Garantía (excluye depósitos de fondos)</p> <p>g3) Bienes Derivados de Embargos, Decomisos, Aseguramientos y Dación en Pago</p> <p>g4) Adquisición con Fondos de Terceros</p> <p>IA. Total de Activos Circulantes (IA = a + b + c + d + e + f + g)</p> <p>Activo No Circulante</p> <p>a. Inversiones Financieras a Largo Plazo</p> <p>b. Derechos a Recibir Efectivo o Equivalentes a Largo Plazo</p> <p>c. Bienes Inmuebles, Infraestructura y Construcciones en Proceso</p> <p>d. Bienes Muebles</p> <p>e. Activos Intangibles</p> <p>f. Depreciación, Deterioro y Amortización Acumulada de Bienes</p> <p>g. Activos Diferidos</p> <p>h. Estimación por Pérdida o Deterioro de Activos no Circulantes</p> <p>i. Otros Activos no Circulantes</p> <p>IB. Total de Activos No Circulantes (IB = a + b + c + d + e + f + g + h + i)</p> <p>I. Total del Activo (I = IA + IB)</p>			<p>g. Provisiones a Corto Plazo (g=g1+g2+g3)</p> <p>g1) Provisión para Demandas y Juicios a Corto Plazo</p> <p>g2) Provisión para Contingencias a Corto Plazo</p> <p>g3) Otras Provisiones a Corto Plazo</p> <p>h. Otros Pasivos a Corto Plazo (h=h1+h2+h3)</p> <p>h1) Ingresos por Clasificar</p> <p>h2) Recaudación por Participar</p> <p>h3) Otros Pasivos Circulantes</p> <p>IIA. Total de Pasivos Circulantes (IIA = a +b +c +d +e +f +g +h)</p> <p>Pasivo No Circulante</p> <p>a. Cuentas por Pagar a Largo Plazo</p> <p>b. Documentos por Pagar a Largo Plazo</p> <p>c. Deuda Pública a Largo Plazo</p> <p>d. Pasivos Diferidos a Largo Plazo</p> <p>e. Fondos y Bienes de Terceros en Garantía y/o en Administración a Largo Plazo</p> <p>f. Provisiones a Largo Plazo</p> <p>IIIB. Total de Pasivos No Circulantes (IIIB=a + b + c + d + e + f)</p> <p>II. Total del Pasivo (II = IIA + IIIB)</p> <p>HACIENDA PÚBLICA/PATRIMONIO</p> <p>IIIA. Hacienda Pública/Patrimonio Contribuido (IIIA =a +b+c)</p> <p>a. Aportaciones</p> <p>b. Donaciones de Capital</p> <p>c. Actualización de la Hacienda Pública/Patrimonio</p> <p>IIIB. Hacienda Pública/Patrimonio Generado (IIIB = a + b + c + d + e)</p> <p>a. Resultados del Ejercicio (Ahorro/ Desahorro)</p> <p>b. Resultados de Ejercicios Anteriores</p> <p>c. Revalúos</p> <p>d. Reservas</p> <p>e. Rectificaciones de Resultados de Ejercicios Anteriores</p> <p>IIIC. Exceso o Insuficiencia en la Actualización de la Hacienda Pública/Patrimonio (IIIC=a+b)</p> <p>a. Resultado por Posición Monetaria</p> <p>b. Resultado por Tenencia de Activos no Monetarios</p> <p>III. Total Hacienda Pública/Patrimonio (III = IIIA + IIIB + IIIC)</p> <p>IV. Total del Pasivo y Hacienda Pública/Patrimonio (IV =II+III)</p>		
--	--	--	---	--	--

Nada que reportar.

Bajo protesta de decir verdad declaramos que los Estados Financieros y sus Notas, son razonablemente correctos y son responsabilidad del emisor.

Lic. Irene Catalina González Mendoza
Encargada de la Subdirección Administrativa

Ing. Ana Lourdes Limón Ramos
Directora Administrativa

	2016	2015
INGRESOS Y OTROS BENEFICIOS		
Ingresos de la Gestión:	-	-
Impuestos	-	-
Cuotas y Aportaciones de Seguridad Social	-	-
Contribuciones de Mejoras	-	-
Derechos	-	-
Productos de Tipo Corriente ¹	-	-
Aprovechamientos de Tipo Corriente	-	-
Ingresos por Venta de Bienes y Servicios	-	-
Ingresos no Comprendidos en las Fracciones de la Ley de Ingresos Causados en Ejercicios Fiscales Anteriores Pendientes de Liquidación o Pago	-	-
Participaciones, Aportaciones, Transferencias, Asignaciones, Subsidios y Otras Ayudas	-	-
Participaciones y Aportaciones	-	-
Transferencia, Asignaciones, Subsidios y Otras Ayudas	-	-
Otros Ingresos y Beneficios	-	-
Ingresos Financieros	-	-
Incremento por Variación de Inventarios	-	-
Disminución del Exceso de Estimaciones por Pérdida o Deterioro u Obsolescencia	-	-
Disminución del Exceso de Provisiones	-	-
Otros Ingresos y Beneficios Varios	-	-
Total de Ingresos y Otros Beneficios	-	-
GASTOS Y OTRAS PÉRDIDAS	-	-
Gastos de Funcionamiento	-	-
Servicios Personales	-	-
Materiales y Suministros	-	-
Servicios Generales	-	-
Transferencia, Asignaciones, Subsidios y Otras Ayudas	-	-
Transferencias Internas y Asignaciones al Sector Público	-	-
Transferencias al Resto del Sector Público	-	-
Subsidios y Subvenciones	-	-
Ayudas Sociales	-	-
Pensiones y Jubilaciones	-	-
Transferencias a Fideicomisos, Mandatos y Contratos Análogos	-	-
Transferencias a la Seguridad Social	-	-
Donativos	-	-
Transferencias al Exterior	-	-
Participaciones y Aportaciones	-	-
Participaciones	-	-
Aportaciones	-	-
Convenios	-	-
Intereses, Comisiones y Otros Gastos de la Deuda Pública	-	-
Intereses de la Deuda Pública	-	-
Comisiones de la Deuda Pública	-	-
Gastos de la Deuda Pública	-	-
Costo por Coberturas	-	-
Apoyos Financieros	-	-
Otros Gastos y Pérdidas Extraordinarias	-	-
Estimaciones, Depreciaciones, Deterioros, Obsolescencia y Amortizaciones	-	-
Provisiones	-	-
Disminución de Inventarios	-	-
Aumento por Insuficiencia de Estimaciones por Pérdida o Deterioro y Obsolescencia	-	-
Aumento por Insuficiencia de Provisiones	-	-
Otros Gastos	-	-
Inversión Pública	-	-
Inversión Pública no Capitalizable	-	-
Total de Gastos y Otras Pérdidas	-	-
Resultados del Ejercicio (Ahorro/Desahorro)	-	-

Bajo protesta de decir verdad declaramos que los Estados Financieros y sus Notas, son razonablemente correctos y son responsabilidad del emisor
Nada que reportar.

Lic. Irene Catalina González Mendoza
Encargada de la Subdirección Administrativa

Ing. Ana Lourdes Limón Ramos
Directora Administrativa

**Sistema Estatal de Evaluación
Estado de Variación en la Hacienda Pública**

ETCA-I-03

Fondo Estatal para la Prevención y Atención de Emergencias y Desastres del Estado de Sonora

Del 01 de Enero al 31 de Diciembre de 2016

(PESOS)

TRIMESTRE: CUARTO

Concepto	Hacienda Pública / Patrimonio Contribuido	Hacienda Pública / Patrimonio Generado de Ejercicio Anteriores	Hacienda Pública / Patrimonio Generado del Ejercicio	Ajustes por Cambios de Valor	Total
Rectificaciones de Resultados de Ejercicios Anteriores					
Patrimonio Neto Inicial Ajustado del Ejercicio	0.00	0.00	0.00	0.00	0.00
Aportaciones					0.00
Donaciones de Capital					0.00
Actualización de la Hacienda Pública/Patrimonio					0.00
Variaciones de la Hacienda Pública / Patrimonio Neto del Ejercicio	0.00	473,412.62	61,941.86	0.00	535,354.48
Resultados del Ejercicio (Ahorro/Desahorro)		473,412.62	61,941.86		535,354.48
Resultados de Ejercicios Anteriores					0.00
Revalúos					0.00
Reservas					0.00
Hacienda Pública / Patrimonio Neto Final del Ejercicio 2015	0.00	473,412.62	61,941.86	0.00	535,354.48
Cambios en la Hacienda Pública / Patrimonio Neto del Ejercicio 2016	0.00	0.00	0.00	0.00	0.00
Aportaciones					0.00
Donaciones de Capital					0.00
Actualización de la Hacienda Pública/Patrimonio					0.00
Variaciones de la Hacienda Pública / Patrimonio Neto del Ejercicio	0.00	0.00	0.00	0.00	0.00
Resultados del Ejercicio (Ahorro/Desahorro)					0.00
Resultados de Ejercicios Anteriores					0.00
Revalúos					0.00
Reservas					0.00
Saldo Neto en la Hacienda Pública / Patrimonio 2016	0.00	473,412.62	61,941.86	0.00	535,354.48

Bajo protesta de decir verdad declaramos que los Estados Financieros y sus Notas, son razonablemente correctos y son responsabilidad del emisor.

Lic. Irene Catalina González Mendoza
Encargada de la Subdirección Administrativa

Ing. Ana Lourdes Limón Ramos
Directora Administrativa

Sistema Estatal de Evaluación
Estado de Cambios en la Situación Financiera
Fondo Estatal para la Prevención y Atención de Emergencias y Desastres del Estado de Sonora
Del 01 de Enero al 31 de Diciembre de 2016
(PESOS)

ETCA-I-04

TRIMESTRE: CUARTO

	<u>Origen</u>	<u>Aplicación</u>
Activo	0.00	0.00
Activo Circulante	0.00	0.00
Efectivo y Equivalentes		
Derechos a Recibir Efectivo o Equivalentes		
Derechos a Recibir Bienes o Servicios		
Inventario		
Almacenes		
Estimación por Pérdida o Deterioro de Activos Circulantes		
Otros Activos Circulantes		
Activo No Circulante	0.00	0.00
Inversiones Financieras a Largo Plazo		
Derechos a Recibir Efectivo o Equivalentes a Largo Plazo		
Bienes Inmuebles, Infraestructura y Construcciones en Proceso		
Bienes Muebles		
Activos Intangibles		
Depreciación, Deterioro y Amortización Acumulada de Bienes		
Activos Diferidos		
Estimación por Pérdida o Deterioro de Activos no Circulantes		
Otros Activos no Circulantes		
Pasivo	0.00	0.00
Pasivo Circulante	0.00	0.00
Cuentas por Pagar a Corto Plazo		
Documentos por Pagar a Corto Plazo		
Porción a Corto Plazo de la Deuda Pública a Largo Plazo		
Títulos y Valores a Corto Plazo		
Pasivos Diferidos a Corto Plazo		
Fondos y Bienes de Terceros en Garantía y/o Administración a Corto Plazo		
Provisiones a Corto Plazo		
Otros Pasivos a Corto Plazo		
Pasivo No Circulante	0.00	0.00
Cuentas por Pagar a Largo Plazo		
Documentos por Pagar a Largo Plazo		
Deuda Pública a Largo Plazo		
Pasivos Diferidos a Largo Plazo		
Fondos y Bienes de Terceros en Garantía y/o en Administración a Largo Plazo		
Provisiones a Largo Plazo		
HACIENDA PUBLICA/PATRIMONIO	0.00	0.00
Hacienda Pública/Patrimonio Contribuido	0.00	0.00
Aportaciones		
Donaciones de Capital		
Actualización de la Hacienda Pública/Patrimonio		
Hacienda Pública/Patrimonio Generado	0.00	0.00
Resultados del Ejercicio (Ahorro/ Desahorro)		
Resultados de Ejercicios Anteriores		
Revalúos		
Reservas		
Rectificaciones de Resultados de Ejercicios Anteriores		
Excesos o Insuficiencia en la Actualización de la Hacienda Pública/Patrimonio	0.00	0.00
Resultado por Posición Monetaria		
Resultado por Tenencia de Activos no Monetarios		

Bajo protesta de decir verdad declaramos que los Estados Financieros y sus Notas, son razonablemente correctos y son responsabilidad del emisor
Nada que reportar.

Lic. Irene Catalina González Mendoza
Encargada de la Subdirección Administrativa

Ing. Ana Lourdes Limón Ramos
Directora Administrativa

Sistema Estatal de Evaluación

ETCA-I-05

Estado de Flujos de Efectivo

Fondo Estatal para la Prevención y Atención de Emergencias y Desastres del Estado de Sonora

Del 01 de Enero al 31 Diciembre de 2016

(PESOS)

TRIMESTRE: CUARTO

Concepto	2016	2015
Flujos de Efectivo de las Actividades de Operación		
Origen	0.00	0.00
Impuestos	0.00	0.00
Cuotas y Aportaciones de Seguridad Social	0.00	0.00
Contribuciones de mejoras	0.00	0.00
Derechos	0.00	0.00
Productos de Tipo Corriente	0.00	0.00
Aprovechamientos de Tipo Corriente	0.00	0.00
Ingresos por Venta de Bienes y Servicios	0.00	0.00
Ingresos no Comprendidos en las Fracciones de la Ley de Ingresos Causados en Ejercicios Fiscales Anteriores		
Pendientes de Liquidación o Pago	0.00	0.00
Participaciones y Aportaciones	0.00	0.00
Transferencias, Asignaciones y Subsidios y Otras Ayudas	0.00	0.00
Otros Orígenes de Operación	0.00	0.00
Aplicación	0.00	0.00
Servicios Personales	0.00	0.00
Materiales y Suministros	0.00	0.00
Servicios Generales	0.00	0.00
Transferencias Internas y Asignaciones al Sector Público	0.00	0.00
Transferencias al resto del Sector Público	0.00	0.00
Subsidios y Subvenciones	0.00	0.00
Ayudas Sociales	0.00	0.00
Pensiones y Jubilaciones	0.00	0.00
Transferencias a Fideicomisos, Mandatos y Contratos Análogos	0.00	0.00
Transferencias a la Seguridad Social	0.00	0.00
Donativos	0.00	0.00
Transferencias al Exterior	0.00	0.00
Participaciones	0.00	0.00
Aportaciones	0.00	0.00
Convenios	0.00	0.00
Otras Aplicaciones de Operación	0.00	0.00
Flujos Netos de Efectivo por Actividades de Operación	0.00	0.00
Flujos de Efectivo de las Actividades de Inversión		
Origen	0.00	0.00
Bienes Inmuebles, Infraestructura y Construcciones en Proceso	0.00	0.00
Bienes Muebles	0.00	0.00
Otros Orígenes de Inversión	0.00	0.00
Aplicación	0.00	0.00
Bienes Inmuebles, Infraestructura y Construcciones en Proceso	0.00	0.00
Bienes Muebles	0.00	0.00
Otras Aplicaciones de Inversión	0.00	0.00
Flujos Netos de Efectivo por Actividades de Inversión	0.00	0.00
Flujo de Efectivo de las Actividades de Financiamiento		
Origen	0.00	0.00
Endeudamiento Neto	0.00	0.00
Interno	0.00	0.00
Externo	0.00	0.00
Otros Orígenes de Financiamiento	0.00	0.00
Aplicación	0.00	0.00
Servicios de la Deuda	0.00	0.00
Interno	0.00	0.00
Externo	0.00	0.00
Otras Aplicaciones de Financiamiento	0.00	0.00
Flujos netos de Efectivo por Actividades de Financiamiento	0.00	0.00
Incremento/Disminución Neta en el Efectivo y Equivalentes al Efectivo	0.00	0.00
Efectivo y Equivalentes al Efectivo al Inicio del Ejercicio	535,354.58	535,354.58
Efectivo y Equivalentes al Efectivo al Final del Ejercicio	535,354.58	535,354.58

Bajo protesta de decir verdad declaramos que los Estados Financieros y sus Notas, son razonablemente correctos y son responsabilidad del emisor.

Lic. Irene Catalina González Mendoza
Encargada de la Subdirección Administrativa

Ing. Ana Lourdes Limón Ramos
Directora Administrativa

Sistema Estatal de Evaluación

ETCA-I-06

Estado Analítico del Activo

Fondo Estatal para la Prevención y Atención de Emergencias y Desastres del Estado de Sonora

Del 01 de Enero al 31 de Diciembre de 2016

TRIMESTRE: CUARTO

(PESOS)

Concepto	Saldo Inicial 1	Cargos del Periodo 2	Abonos del Periodo 3	Saldo Final 4 (1+2-3)	Variación del Periodo (4-1)
ACTIVO	535,354.58	0.00	0.00	535,354.58	0.00
Activo Circulante	535,354.58	0.00	0.00	535,354.58	0.00
Efectivo y Equivalentes	535,354.58	0.00	0.00	535,354.58	0.00
Derechos a Recibir Efectivo o Equivalentes	0.00	0.00	0.00	0.00	0.00
Derechos a Recibir Bienes o Servicios	0.00	0.00	0.00	0.00	0.00
Inventarios	0.00	0.00	0.00	0.00	0.00
Almacenes	0.00	0.00	0.00	0.00	0.00
Estimación por Pérdida o Deterioro de Activos Circulantes	0.00	0.00	0.00	0.00	0.00
Otros Activos Circulantes	0.00	0.00	0.00	0.00	0.00
Activo No Circulante	0.00	0.00	0.00	0.00	0.00
Inversiones Financieras a Largo Plazo	0.00	0.00	0.00	0.00	0.00
Derechos a Recibir Efectivo o Equivalentes a Largo Plazo	0.00	0.00	0.00	0.00	0.00
Bienes Inmuebles, Infraestructura y Construcciones en Proceso	0.00	0.00	0.00	0.00	0.00
Bienes Muebles	0.00	0.00	0.00	0.00	0.00
Activos Intangibles	0.00	0.00	0.00	0.00	0.00
Depreciación, Deterioro y Amortización Acumulada de Bienes	0.00	0.00	0.00	0.00	0.00
Activos Diferidos	0.00	0.00	0.00	0.00	0.00
Estimación por Pérdida o Deterioro de Activos no Circulantes	0.00	0.00	0.00	0.00	0.00
Otros Activos no Circulantes	0.00	0.00	0.00	0.00	0.00

Bajo protesta de decir verdad declaramos que los Estados Financieros y sus Notas, son razonablemente correctos y son responsabilidad del emisor.

Lic. Irene Catalina González Mendoza
Encargada de la Subdirección Administrativa

Ing. Ana Lourdes Limón Ramos
Directora Administrativa

Sistema Estatal de Evaluación
Estado Analítico de la Deuda y Otros Pasivos
Fondo Estatal para la Prevención y Atención de Emergencias y Desastres del Estado de Sonora
Del 01 de Enero al 31 de Diciembre de 2016

ETCA-I-07

TRIMESTRE: CUARTO

(PESOS)

DENOMINACIÓN DE LAS DEUDAS	MONEDA DE CONTRATACIÓN	INSTITUCIÓN O PAÍS ACREEDOR	SALDO INICIAL DEL PERIODO	SALDO FINAL DEL PERIODO
DEUDA PÚBLICA				
Corto Plazo				
Deuda Interna	0.00	0.00	0.00	0.00
Instituciones de Crédito				
Títulos y Valores				
Arrendamientos Financieros				
Deuda Externa	0.00	0.00	0.00	0.00
Organismos Financieros Internacionales				
Deuda Bilateral				
Títulos y Valores				
Arrendamientos Financieros				
<i>Subtotal Corto Plazo</i>	0.00	0.00	0.00	0.00
Largo Plazo				
Deuda Interna	0.00	0.00	0.00	0.00
Instituciones de Crédito				
Títulos y Valores				
Arrendamientos Financieros				
Deuda Externa	0.00	0.00	0.00	0.00
Organismos Financieros Internacionales				
Deuda Bilateral				
Títulos y Valores				
Arrendamientos Financieros				
<i>Subtotal Largo Plazo</i>	0.00	0.00	0.00	0.00
Otros Pasivos			61,491.97	
Total Deuda y Otros Pasivos	0.00	0.00	61,491.97	0.00

Bajo protesta de decir verdad declaramos que los Estados Financieros y sus Notas, son razonablemente correctos y son responsabilidad del emisor.

 Lic. Irene Catalina González Mendoza
 Encargada de la Subdirección Administrativa

 Ing. Ana Lourdes Limón Ramos
 Directora Administrativa

Sistema Estatal de Evaluación
Informe Analítico de la Deuda Pública y Otros Pasivos - LDF
Fondo Estatal para la Prevención y Atención de Emergencias y Desastres del Estado de Sonora
Del 01 de Enero al 31 de Diciembre de 2016 (b)

ETCA-I-07-A

(PESOS)

TRIMESTRE: CUARTO

Denominación de la Deuda Pública y Otros Pasivos (c)	Saldo al 31 de diciembre de 2015(d)	Disposiciones del Periodo (e)	Amortizaciones del Periodo (f)	Revaluaciones, Reclasificaciones y Otros Ajustes (g)	Saldo Final del Periodo (h) h=d+e-f+g	Pago de Intereses del Periodo (i)	Pago de Comisiones y demás costos asociados durante el Periodo (j)
1. Deuda Pública (1=A+B)							
A. Corto Plazo (A=a1+a2+a3)							
a1) Instituciones de Crédito							
a2) Títulos y Valores							
a3) Arrendamientos Financieros							
B. Largo Plazo (B=b1+b2+b3)							
b1) Instituciones de Crédito							
b2) Títulos y Valores							
b3) Arrendamientos Financieros							
2. Otros Pasivos	61,491.97				61,491.97		
3. Total de la Deuda Pública y Otros Pasivos (3=1+2)	61,491.97				61,491.97		
4. Deuda Contingente 1 (informativo)							
A. Deuda Contingente 1							
B. Deuda Contingente 2							
C. Deuda Contingente XX							
5. Valor de Instrumentos Bono Cupón Cero 2 (Informativo)							
A. Instrumento Bono Cupón Cero 1							
B. Instrumento Bono Cupón Cero 2							
C. Instrumento Bono Cupón Cero XX							

1

Se refiere a cualquier Financiamiento sin fuente o garantía de pago definida, que sea asumida de manera solidaria o subsidiaria por las Entidades Federativas con sus Municipios, organismos descentralizados y empresas de participación estatal mayoritaria y fideicomisos, locales o municipales, y por los Municipios con sus respectivos organismos descentralizados y empresas de participación municipal mayoritaria.

2

Se refiere al valor del Bono Cupón Cero que respalda el pago de los créditos asociados al mismo (Activo).

Obligaciones a Corto Plazo (k)	Monto Contratado (l)	Plazo Pactado (m)	Tasa de Interés (n)	Comisiones y Costos Relacionados (o)	Tasa Efectiva (p)
6. Obligaciones a Corto Plazo (Informativo)					
A. Crédito 1					
B. Crédito 2					
C. Crédito XX					

Elaboró
Puesto

Autorizó
Puesto

Sistema Estatal de Evaluación
Informe Analítico de Obligaciones Diferentes de Financiamientos – LDF
Fondo Estatal para la Prevención y Atención de Emergencias y Desastres del Estado de Sonora
Del 01 Enero al 31 de Diciembre del 2016

ETCA-I-07-B

TRIMESTRE: CUARTO

(PESOS)

Denominación de las Obligaciones Diferentes de Financiamiento (c)	Fecha del Contrato (d)	Fecha de inicio de operación del proyecto (e)	Fecha de vencimiento (f)	Monto de la inversión pactado (g)	Plazo pactado (h)	Monto promedio mensual del pago de la contraprestación (i)	Monto promedio mensual del pago de la contraprestación correspondiente al pago de inversión (j)	Monto pagado de la inversión al 31 de Diciembre de 2016 (k)	Monto pagado de la inversión actualizado al 31 de Diciembre de 2016 (l)	Saldo pendiente por pagar de la inversión al 31 de Diciembre de 2016 (m = g – l)
A. Asociaciones Público Privadas (APP's) (A=a+b+c+d)										
a) APP 1										
b) APP 2										
c) APP 3										
d) APP XX										
B. Otros Instrumentos (B=a+b+c+d)										
a) Otro Instrumento 1										
b) Otro Instrumento 2										
c) Otro Instrumento 3										
d) Otro Instrumento XX										
C. Total de Obligaciones Diferentes de Financiamiento (C=A+B)										

Bajo protesta de decir verdad declaramos que los Estados Financieros y sus Notas, son razonablemente correctos y son responsabilidad del emisor.

Nada que reportar.

 Lic. Irene Catalina González Mendoza
 Encargada de la Subdirección Administrativa

 Ing. Ana Lourdes Limón Ramos
 Directora Administrativa

**Sistema Estatal de Evaluación
Informe sobre Pasivos Contingentes**

ETCA-I-08

**Fondo Estatal para la Prevención y Atención de Emergencias y Desastres del Estado de Sonora
Del 01 de Enero al 31 Diciembre de 2016
(PESOS)**

TRIMESTRE: CUARTO

**A Corto Plazo
Nada que reportar.**

**A Mediano Plazo
Nada que reportar.**

**A Largo Plazo
Nada que reportar.**

Bajo protesta de decir verdad declaramos que los Estados Financieros y sus Notas, son razonablemente correctos y son responsabilidad del emisor.
Nada que reportar.

Lic. Irene Catalina González Mendoza
Encargada de la Subdirección Administrativa

Ing. Ana Lourdes Limón Ramos
Directora Administrativa

Sistema Estatal de Evaluación
Notas a los Estados Financieros
Fondo Estatal para la Prevención y Atención de Emergencias y Desastres del Estado de Sonora
Del 01 de Enero al 31 de Diciembre de 2016
(PESOS)

TRIMESTRE: CUARTO 2016

NOTAS DE DESGLOSE

1) NOTAS AL ESTADO DE SITUACION FINANCIERA.

ACTIVO

a) La Cuenta de efectivo y equivalentes se encuentra integrada por los siguientes conceptos:

BANCO	CUENTA CONTABLE	CUENTA BANCARIA	IMPORTE DE EFECTIVO Y EQUIVALENTES
SCOTIABANK INVERLAT S.A.	110111	11005961548	\$ 535,354.58

El rubro de efectivo y equivalentes en moneda nacional se expresa a su valor nominal y es diario.

b) La Cuenta Derechos a recibir efectivo o equivalente se encuentra integrada de la siguiente manera:

Nada que informar en este apartado

c) La Cuenta de Estimación por pérdida o deterioro de activos no circulantes se encuentra integrada de la siguiente manera:

Nada que informar en este apartado

PASIVO

d) Las cuentas por pagar se encuentran representadas de la siguiente manera:

Nada que reportar en este apartado

2) NOTAS AL ESTADO DE ACTIVIDADES.

Nada que informar en este apartado

3) NOTAS AL ESTADO DE VARIACIONES EN LA HACIENDA PUBLICA/PATRIMONIO.

A continuación se menciona la integración del patrimonio:

Patrimonio	0.00
Resultado de Ejercicios Anteriores	473,412.62
Total del Patrimonio	535,354.58

NOTAS DE GESTION ADMINISTRATIVA

1.-Introducción.

Los Estados Financieros del FEPAEDES, provee de información financiera a sus principales usuarios, la ciudadanía, a los administradores de la Secretaría de Hacienda que integra el Poder Ejecutivo del Gobierno del Estado, al H. Congreso del Estado de Sonora, a las Entidades Fiscalizadoras.

El objeto de este documento es la revelación del contexto y los aspectos económicos financieros más relevantes que influyeron en las decisiones del periodo y que deberán ser considerados en la elaboración de los estados financieros para la mayor comprensión de los mismos.

De esta manera se informa y explica la respuesta del FEPAEDES las condiciones relacionadas con la formación financiera de cada periodo de gestión.

Los Estados Financieros del FEPAEDES son elaborados por la Dirección de Administración y por medio del Departamento FINANCIERO DE LA UNIDAD ESTATAL DE PROTECCION CIVIL y formulados con sustento a las disposiciones legales, normas contables y presupuestales del Estado, con avances en el apego a los criterios de armonización que dicta la Ley General de Contabilidad Gubernamental y las Normas y Metodologías para la Emisión de la Información Financiera y con la Estructura de los Estados Financieros básicos emitidos por el Consejo Nacional de Armonización Contable (CONAC), siendo esta una fuente de información confiable, que facilita las tareas de evaluación y fiscalización del origen de los ingresos y del destino del gasto.

2.-Panorama Económico y Financiero.

Con respecto al entorno bajo el cual se desarrollaron las operaciones del FEPAEDES, el día 26 de Octubre en punto de las 13:00 horas se llevó a cabo sesión extraordinaria del Comité Técnico donde se giraron instrucciones para realizar las gestiones administrativas y legales necesarias para llevar a cabo la extinción del decreto que autoriza la Constitución del Fondo Estatal para la Prevención y Atención de Emergencias del Estado de Sonora.

3.-Autorización e Historia.

a) Fecha de creación del ente.

La creación del FEPAEDES se llevó a cabo el 31 de mayo de 2007 y se publicó en el Boletín Oficial N° 44 Sección I, en el cual se tiene la finalidad específica la realización de acciones y la implementación de mecanismos tendientes a evitar o disminuir los riesgos de los agentes destructivos sobre la población, sus bienes y servicios y medio ambiente

Principales cambios en su estructura.

*Se autorizó la extinción del FEPAEDES en base al acta de asamblea del 04 de Octubre del 2016.

4.-Organización y Objeto Social.

a) Objeto Social:

EL FEPAEDES tendrá como objeto la administración de recursos para la realización de acciones y la implementación de mecanismos tendientes a evitar o disminuir los riesgos de los agentes destructivos sobre la población, sus bienes y servicios y medio ambiente en el Estado de Sonora.

b) Ejercicio Fiscal:

Las cifras contenidas en los Estados Financieros y que se mencionan en estas notas se presentan al 30 Septiembre del Ejercicio Fiscal 2016.

c) Régimen Jurídico:

- Constitución Política de los Estados Unidos Mexicanos.
- Constitución Política del Estado Libre y Soberano de Sonora.
- Ley Orgánica del Poder Ejecutivo del Estado de Sonora.
- Ley de Contabilidad Gubernamental.
- Ley del Presupuesto de Egresos y Gasto Público Estatal.
- Ley N° 54 de Responsabilidades de los Servidores Públicos del Estado y de los Municipios.
- Ley N° 06 de Adquisiciones, Arrendamientos y Prestación de Servicios Relacionados con Bienes Muebles de la Administración Pública Estatal.
- Ley N° 156, de Acceso a la Información Pública del Estado de Sonora.
- Reglamento de la Ley del Presupuesto de Egresos, Contabilidad Gubernamental y Gasto Público Estatal.
- Reglamento de Adquisiciones, Arrendamientos y Prestación de servicios relacionados con Bienes Muebles de la Administración Pública Estatal.

5.-Bases para la preparación de Estados Financieros:

a) En cumplimiento a las disposiciones emitidas de acuerdo a la LGCG, EL FEPAEDES ha venido implementando una serie de medidas tendientes a cumplir con dichas disposiciones, para lo cual se ha venido apoyando con diversas herramientas a través del uso de las tecnologías de la información, en la cual se han estado desarrollando, cuidando que en el mismo desarrollo e implementación se apeguen a la diversa normatividad emitida por el Consejo de Armonización Contable, algunas disposiciones se encuentran aún en su implementación derivado de las mismas disposiciones emanadas por el CONAC; de igual forma aplicando, cuando así se requiere diversas disposiciones estatales.

b) La base de medición utilizada en el registro de las operaciones para la elaboración de los Estados Financieros es a Costo histórico.

c) Postulados básicos de la Contabilidad gubernamental aprobados por la CONAC.

o Sustancia Económica

o Entes Públicos

o Existencia Permanente

o Revelación Suficiente

o Importancia Relativa

o Registro e Integración Presupuestaria

o Consolidación de la Información Financiera

o Devengo Contable

o Valuación

o Dualidad Económica

o Consistencia.

6.-Posición en Moneda Extranjera y Protección por Riesgo Cambiario:

Nada que informar en este apartado

7.-Reporte Analítico del Activo:

FEPAEDES NO CUENTA CON ACTIVOS

Hoja 3 de 3

Bajo protesta de decir la verdad declaramos que los estados financieros y sus notas, son razonablemente correctos y son responsabilidad del emisor.

Lic. Irene Catalina González Mendoza
Encargada de la Subdirección Administrativa

Ing. Ana Lourdes Limon Ramos
Directora Administrativa

Sistema Estatal de Evaluación

ETCA-II-010

Estado Analítico de Ingresos

Fondo Estatal para la Prevención y Atención de Emergencias y Desastres del Estado de Sonora

Del 01 de Enero al 31 de Diciembre de 2016

(PESOS)

TRIMESTRE: CUARTO

Rubros de los Ingresos	Ingresos Estimado Original Anual (1)	Ampliaciones y Reducciones (+ ó -) (2)	Ingresos Modificado Anual (3= 1 +2)	Ingresos Devengado Acumulado (4)	Ingresos Recaudado Acumulado (5)	Diferencia (6= 5 - 1)
Impuestos	0	0	0	0	0	0
Cuotas y Aportaciones de Seguridad Social	0	0	0	0	0	0
Contribuciones de Mejoras	0	0	0	0	0	0
Derechos	0	0	0	0	0	0
Productos	0	0	0	0	0	0
Corriente	0	0	0	0	0	0
Capital	0	0	0	0	0	0
Aprovechamientos	0	0	0	0	0	0
Corriente	0	0	0	0	0	0
Capital	0	0	0	0	0	0
Ingresos por Ventas de Bienes y Servicios	0	0	0	0	0	0
Participaciones y Aportaciones	0	0	0	0	0	0
Transferencias, Asignaciones, Subsidios y Otras Ayudas FEDERALES	0	0	0	0	0	0
Transferencias, Asignaciones, Subsidios y Otras Ayudas ESTATALES	0	0	0	0	0	0
Ingresos Derivados de Financiamientos	0	0	0	0	0	0
Total	0	0	0	0	0	0
					Ingresos Excedentes 1	

Estado Analítico de Ingresos	Ingresos Estimado Original Anual	Ampliaciones y Reducciones (+ ó -)	Ingresos Modificado Anual (3= 1 +2)	Ingresos Devengado Acumulado	Ingresos Recaudado Acumulado	Diferencia
Por Fuente de Financiamiento	(1)	(2)	(3= 1 +2)	(4)	(5)	(6= 5 - 1)
Ingresos del Gobierno	0	0	0	0	0	0
Impuestos	0	0	0	0	0	0
Contribuciones de Mejoras	0	0	0	0	0	0
Derechos	0	0	0	0	0	0
Productos	0	0	0	0	0	0
Corriente	0	0	0	0	0	0
Capital	0	0	0	0	0	0
Aprovechamientos	0	0	0	0	0	0
Corriente	0	0	0	0	0	0
Capital	0	0	0	0	0	0
Participaciones y Aportaciones	0	0	0	0	0	0
Transferencias, Asignaciones, Subsidios y Otras Ayudas	0	0	0	0	0	0
Ingresos de Organismos y Empresas	0	0	0	0	0	0
Cuotas y aportaciones de Seguridad Social	0	0	0	0	0	0
Ingresos por ventas de Bienes y Servicios	0	0	0	0	0	0
Transferencias, Asignaciones, Subsidios y Otras Ayudas, FEDERALES	0	0	0	0	0	0
Transferencias, Asignaciones, Subsidios y Otras Ayudas, ESTATALES	0	0	0	0	0	0
Ingresos derivados de Financiamiento	0	0	0	0	0	0
Ingresos Derivados de Financiamientos	0	0	0	0	0	0
Total	0	0	0	0	0	0
Nada que reportar.					Ingresos Excedentes 1	
Bajo protesta de decir verdad declaramos que los Estados Financieros y sus Notas, son razonablemente correctos y son responsabilidad del emisor.						

Lic. Irene Catalina González Mendoza
Encargada de la Subdirección Administrativa

Ing. Ana Lourdes Limón Ramos
Directora Administrativa

Sistema Estatal de Evaluación
Estado Analítico de Ingresos Detallado – LDF

ETCA-II-10-A

Fondo Estatal para la Prevención y Atención de Emergencias y Desastres del Estado de Sonora

Del 01 Enero al 31 de Diciembre del 2016

TRIMESTRE: CUARTO

(PESOS)

Concepto (c)	Ingreso					Diferencia (e)
	Estimado (d)	Ampliaciones/ (Reducciones)	Modificado	Devengado	Recaudado	
Ingresos de Libre Disposición						
A. Impuestos	-	-	-	-	-	-
B. Cuotas y Aportaciones de Seguridad Social	-	-	-	-	-	-
C. Contribuciones de Mejoras	-	-	-	-	-	-
D. Derechos	-	-	-	-	-	-
E. Productos	-	-	-	-	-	-
F. Aprovechamientos	-	-	-	-	-	-
G. Ingresos por Ventas de Bienes y Servicios	-	-	-	-	-	-
H. Participaciones	-	-	-	-	-	-
(H=h1+h2+h3+h4+h5+h6+h7+h8+h9+h10+h11)						
h1) Fondo General de Participaciones	-	-	-	-	-	-
h2) Fondo de Fomento Municipal	-	-	-	-	-	-
h3) Fondo de Fiscalización y Recaudación	-	-	-	-	-	-
h4) Fondo de Compensación	-	-	-	-	-	-
h5) Fondo de Extracción de Hidrocarburos	-	-	-	-	-	-
h6) Impuesto Especial Sobre Producción y Servicios	-	-	-	-	-	-
h7) 0.136% de la Recaudación Federal Participable	-	-	-	-	-	-
h8) 3.17% Sobre Extracción de Petróleo	-	-	-	-	-	-
h9) Gasolinas y Diésel	-	-	-	-	-	-
h10) Fondo del Impuesto Sobre la Renta	-	-	-	-	-	-
h11) Fondo de Estabilización de los Ingresos de las Entidades Federativas	-	-	-	-	-	-
I. Incentivos Derivados de la Colaboración Fiscal (I=i1+i2+i3+i4+i5)	-	-	-	-	-	-
i1) Tenencia o Uso de Vehículos	-	-	-	-	-	-
i2) Fondo de Compensación ISAN	-	-	-	-	-	-
i3) Impuesto Sobre Automóviles Nuevos	-	-	-	-	-	-
i4) Fondo de Compensación de Repecos-Intermedios	-	-	-	-	-	-
i5) Otros Incentivos Económicos	-	-	-	-	-	-
J. Transferencias	-	-	-	-	-	-

Sistema Estatal de Evaluación
Estado Analítico de Ingresos Detallado – LDF
Fondo Estatal para la Prevención y Atención de Emergencias y Desastres del Estado de Sonora
Del 01 Enero al 31 de Diciembre del 2016
(PESOS)

ETCA-II-10-A

TRIMESTRE: CUARTO

Concepto (c)	Ingreso					Diferencia (e)
	Estimado (d)	Ampliaciones/ (Reducciones)	Modificado	Devengado	Recaudado	
K. Convenios	-	-	-	-	-	-
k1) Otros Convenios y Subsidios	-	-	-	-	-	-
L. Otros Ingresos de Libre Disposición (L=I1+I2)	-	-	-	-	-	-
I1) Participaciones en Ingresos Locales	-	-	-	-	-	-
I2) Otros Ingresos de Libre Disposición	-	-	-	-	-	-
I. Total de Ingresos de Libre Disposición (I=A+B+C+D+E+F+G+H+I+J+K+L)	-	-	-	-	-	-
Ingresos Excedentes de Ingresos de Libre Disposición						
Transferencias Federales Etiquetadas						
A. Aportaciones (A=a1+a2+a3+a4+a5+a6+a7+a8)	-	-	-	-	-	-
a1) Fondo de Aportaciones para la Nómina Educativa y Gasto Operativo	-	-	-	-	-	-
a2) Fondo de Aportaciones para los Servicios de Salud	-	-	-	-	-	-
a3) Fondo de Aportaciones para la Infraestructura Social	-	-	-	-	-	-
a4) Fondo de Aportaciones para el Fortalecimiento de los Municipios y de las Demarcaciones Territoriales del Distrito Federal	-	-	-	-	-	-
a5) Fondo de Aportaciones Múltiples	-	-	-	-	-	-
a6) Fondo de Aportaciones para la Educación Tecnológica y de Adultos	-	-	-	-	-	-
a7) Fondo de Aportaciones para la Seguridad Pública de los Estados y del Distrito Federal	-	-	-	-	-	-
a8) Fondo de Aportaciones para el Fortalecimiento de las Entidades Federativas	-	-	-	-	-	-
B. Convenios (B=b1+b2+b3+b4)	-	-	-	-	-	-
b1) Convenios de Protección Social en Salud	-	-	-	-	-	-
b2) Convenios de Descentralización	-	-	-	-	-	-
b3) Convenios de Reasignación	-	-	-	-	-	-
b4) Otros Convenios y Subsidios	-	-	-	-	-	-
C. Fondos Distintos de Aportaciones (C=c1+c2)	-	-	-	-	-	-
c1) Fondo para Entidades Federativas y Municipios Productores de Hidrocarburos	-	-	-	-	-	-
c2) Fondo Minero	-	-	-	-	-	-

Sistema Estatal de Evaluación
Estado Analítico de Ingresos Detallado – LDF
Fondo Estatal para la Prevención y Atención de Emergencias y Desastres del Estado de Sonora
Del 01 Enero al 31 de Diciembre del 2016
(PESOS)

ETCA-II-10-A

TRIMESTRE: CUARTO

Concepto (c)	Ingreso					Diferencia (e)
	Estimado (d)	Ampliaciones/ (Reducciones)	Modificado	Devengado	Recaudado	
D. Transferencias, Subsidios y Subvenciones, y Pensiones y Jubilaciones	-	-	-	-	-	-
E. Otras Transferencias Federales Etiquetadas	-	-	-	-	-	-
II. Total de Transferencias Federales Etiquetadas (II = A + B + C + D + E)	-	-	-	-	-	-
III. Ingresos Derivados de Financiamientos (III = A)	-	-	-	-	-	-
A. Ingresos Derivados de Financiamientos	-	-	-	-	-	-
IV. Total de Ingresos (IV = I + II + III)	-	-	-	-	-	-
Datos Informativos						
1. Ingresos Derivados de Financiamientos con Fuente de Pago de Ingresos de Libre Disposición	-	-	-	-	-	-
2. Ingresos Derivados de Financiamientos con Fuente de Pago de Transferencias Federales Etiquetadas	-	-	-	-	-	-
3. Ingresos Derivados de Financiamientos (3 = 1 + 2)	-	-	-	-	-	-

 Elaboró
 Puesto

 Autorizó
 Puesto

Sistema Estatal de Evaluación
Conciliación entre los Ingresos Presupuestarios y Contables
Fondo Estatal para la Prevención y Atención de Emergencias y Desastres del Estado de Sonora
Del 01 de Enero al 31 Diciembre de 2016

ETCA-II-10-B

TRIMESTRE: CUARTO

(PESOS)

1. Ingresos Presupuestarios		0.00
(MAS)		
2. Ingresos contables no presupuestarios		0.00
Incremento por variación de inventarios		
Disminución del exceso de estimaciones por pérdida o deterioro u obsolescencia		
Disminución del exceso de provisiones		
Otros Ingresos y beneficios varios		
Otros Ingresos contables no presupuestarios		
(MENOS)		
3. Ingresos presupuestarios no contables		0.00
Productos de capital		
Aprovechamientos de capital		
Ingresos derivados de financiamientos		
Otros Ingresos presupuestarios no contables		
4. Ingresos Contables (4= 1 + 2 - 3)		0.00

Nada que reportar.

Bajo protesta de decir verdad declaramos que los Estados Financieros y sus Notas, son razonablemente correctos y son responsabilidad del emisor.

 Lic. Irene Catalina González Mendoza
 Encargada de la Subdirección Administrativa

 Ing. Ana Lourdes Limón Ramos
 Directora Administrativa

Sistema Estatal de Evaluación
Estado Analítico del Ejercicio Presupuesto de Egresos
Clasificación por Objeto del Gasto (Capítulo y Concepto)
Fondo Estatal para la Prevención y Atención de Emergencias y Desastres del Estado de Sonora
Del 01 de Enero al 31 de Diciembre de 2016

ETCA-II-11

TRIMESTRE: CUARTO

(PESOS)

Ejercicio del Presupuesto por Capítulo del Gasto	Egresos Aprobado Anual (1)	Ampliaciones/ (Reducciones) (2)	Egresos Modificado Anual (3=1+2)	Egresos Devengado Acumulado (4)	Egresos Pagado Acumulado (5)	Subejercicio (6 = 3 - 4)
Compra de Títulos y Valores	0	0	0	0	0	0
Concesión de Préstamos	0	0	0	0	0	0
Inversiones en Fideicomisos, Mandatos y Otros Análogos	0	0	0	0	0	0
Otras Inversiones Financieras	0	0	0	0	0	0
Provisiones para Contingencias y Otras Erogaciones Especiales	0	0	0	0	0	0
Participaciones y Aportaciones	0	0	0	0	0	0
Participaciones	0	0	0	0	0	0
Aportaciones	0	0	0	0	0	0
Convenios	0	0	0	0	0	0
Deuda Pública	0	0	0	0	0	0
Amortización de la Deuda Pública	0	0	0	0	0	0
Intereses de la Deuda Pública	0	0	0	0	0	0
Comisiones de la Deuda Pública	0	0	0	0	0	0
Gastos de la Deuda Pública	0	0	0	0	0	0
Costo por Coberturas	0	0	0	0	0	0
Apoyos Financieros	0	0	0	0	0	0
Adeudos de Ejercicios Fiscales Anteriores (Adefas)	0	0	0	0	0	0
Total del Gasto	0	0	0	0	0	0

Nada que reportar.

Bajo protesta de decir verdad declaramos que los Estados Financieros y sus Notas, son razonablemente correctos y son responsabilidad del emisor.

 Lic. Irene Catalina González Mendoza
 Encargada de la Subdirección Administrativa

 Ing. Ana Lourdes Limón Ramos
 Directora Administrativa

Concepto (c)	Egresos					Subejercicio (e)
	Aprobado (d)	Ampliaciones/ (Reducciones)	Modificado	Devengado	Pagado	
g2) Acciones y Participaciones de Capital	-	-	-	-	-	-
g3) Compra de Títulos y Valores	-	-	-	-	-	-
g4) Concesión de Préstamos	-	-	-	-	-	-
g5) Inversiones en Fideicomisos, Mandatos y Otros Análogos	-	-	-	-	-	-
Fideicomiso de Desastres Naturales (Informativo)	-	-	-	-	-	-
g6) Otras Inversiones Financieras	-	-	-	-	-	-
g7) Provisiones para Contingencias y Otras Erogaciones Especiales	-	-	-	-	-	-
H. Participaciones y Aportaciones (H=h1+h2+h3)	-	-	-	-	-	-
h1) Participaciones	-	-	-	-	-	-
h2) Aportaciones	-	-	-	-	-	-
h3) Convenios	-	-	-	-	-	-
I. Deuda Pública (I=i1+i2+i3+i4+i5+i6+i7)	-	-	-	-	-	-
i1) Amortización de la Deuda Pública	-	-	-	-	-	-
i2) Intereses de la Deuda Pública	-	-	-	-	-	-
i3) Comisiones de la Deuda Pública	-	-	-	-	-	-
i4) Gastos de la Deuda Pública	-	-	-	-	-	-
i5) Costo por Coberturas	-	-	-	-	-	-
i6) Apoyos Financieros	-	-	-	-	-	-
i7) Adeudos de Ejercicios Fiscales Anteriores (ADEFAS)	-	-	-	-	-	-
II. Gasto Etiquetado (II=A+B+C+D+E+F+G+H+I)	-	-	-	-	-	-
A. Servicios Personales (A=a1+a2+a3+a4+a5+a6+a7)	-	-	-	-	-	-
a1) Remuneraciones al Personal de Carácter Permanente	-	-	-	-	-	-
a2) Remuneraciones al Personal de Carácter Transitorio	-	-	-	-	-	-
a3) Remuneraciones Adicionales y Especiales	-	-	-	-	-	-
a4) Seguridad Social	-	-	-	-	-	-
a5) Otras Prestaciones Sociales y Económicas	-	-	-	-	-	-
a6) Previsiones	-	-	-	-	-	-
a7) Pago de Estímulos a Servidores Públicos	-	-	-	-	-	-
B. Materiales y Suministros (B=b1+b2+b3+b4+b5+b6+b7+b8+b9)	-	-	-	-	-	-
b1) Materiales de Administración, Emisión de Documentos y Artículos Oficiales	-	-	-	-	-	-
b2) Alimentos y Utensilios	-	-	-	-	-	-
b3) Materias Primas y Materiales de Producción y Comercialización	-	-	-	-	-	-
b4) Materiales y Artículos de Construcción y de Reparación	-	-	-	-	-	-
b5) Productos Químicos, Farmacéuticos y de Laboratorio	-	-	-	-	-	-
b6) Combustibles, Lubricantes y Aditivos	-	-	-	-	-	-
b7) Vestuario, Blancos, Prendas de Protección y Artículos Deportivos	-	-	-	-	-	-
b8) Materiales y Suministros Para Seguridad	-	-	-	-	-	-
b9) Herramientas, Refacciones y Accesorios Menores	-	-	-	-	-	-
C. Servicios Generales (C=c1+c2+c3+c4+c5+c6+c7+c8+c9)	-	-	-	-	-	-
c1) Servicios Básicos	-	-	-	-	-	-
c2) Servicios de Arrendamiento	-	-	-	-	-	-
c3) Servicios Profesionales, Científicos, Técnicos y Otros Servicios	-	-	-	-	-	-
c4) Servicios Financieros, Bancarios y Comerciales	-	-	-	-	-	-
c5) Servicios de Instalación, Reparación, Mantenimiento y Conservación	-	-	-	-	-	-
c6) Servicios de Comunicación Social y Publicidad	-	-	-	-	-	-
c7) Servicios de Traslado y Viáticos	-	-	-	-	-	-
c8) Servicios Oficiales	-	-	-	-	-	-
c9) Otros Servicios Generales	-	-	-	-	-	-
D. Transferencias, Asignaciones, Subsidios y Otras Ayudas (D=d1+d2+d3+d4+d5+d6+d7+d8+d9)	-	-	-	-	-	-
d1) Transferencias Internas y Asignaciones al Sector Público	-	-	-	-	-	-
d2) Transferencias al Resto del Sector Público	-	-	-	-	-	-
d3) Subsidios y Subvenciones	-	-	-	-	-	-
d4) Ayudas Sociales	-	-	-	-	-	-
d5) Pensiones y Jubilaciones	-	-	-	-	-	-
d6) Transferencias a Fideicomisos, Mandatos y Otros Análogos	-	-	-	-	-	-
d7) Transferencias a la Seguridad Social	-	-	-	-	-	-
d8) Donativos	-	-	-	-	-	-
d9) Transferencias al Exterior	-	-	-	-	-	-
E. Bienes Muebles, Inmuebles e Intangibles (E=e1+e2+e3+e4+e5+e6+e7+e8+e9)	-	-	-	-	-	-
e1) Mobiliario y Equipo de Administración	-	-	-	-	-	-
e2) Mobiliario y Equipo Educacional y Recreativo	-	-	-	-	-	-
e3) Equipo e Instrumental Médico y de Laboratorio	-	-	-	-	-	-

Concepto (c)	Egresos					Subejercicio (e)
	Aprobado (d)	Ampliaciones/ (Reducciones)	Modificado	Devengado	Pagado	
e4) Vehículos y Equipo de Transporte	-	-	-	-	-	-
e5) Equipo de Defensa y Seguridad	-	-	-	-	-	-
e6) Maquinaria, Otros Equipos y Herramientas	-	-	-	-	-	-
e7) Activos Biológicos	-	-	-	-	-	-
e8) Bienes Inmuebles	-	-	-	-	-	-
e9) Activos Intangibles	-	-	-	-	-	-
F. Inversión Pública (F=f1+f2+f3)	-	-	-	-	-	-
f1) Obra Pública en Bienes de Dominio Público	-	-	-	-	-	-
f2) Obra Pública en Bienes Propios	-	-	-	-	-	-
f3) Proyectos Productivos y Acciones de Fomento	-	-	-	-	-	-
G. Inversiones Financieras y Otras Provisiones (G=g1+g2+g3+g4+g5+g6+g7)	-	-	-	-	-	-
g1) Inversiones Para el Fomento de Actividades Productivas	-	-	-	-	-	-
g2) Acciones y Participaciones de Capital	-	-	-	-	-	-
g3) Compra de Títulos y Valores	-	-	-	-	-	-
g4) Concesión de Préstamos	-	-	-	-	-	-
g5) Inversiones en Fideicomisos, Mandatos y Otros Análogos	-	-	-	-	-	-
Fideicomiso de Desastres Naturales (Informativo)	-	-	-	-	-	-
g6) Otras Inversiones Financieras	-	-	-	-	-	-
g7) Provisiones para Contingencias y Otras Erogaciones Especiales	-	-	-	-	-	-
H. Participaciones y Aportaciones (H=h1+h2+h3)	-	-	-	-	-	-
h1) Participaciones	-	-	-	-	-	-
h2) Aportaciones	-	-	-	-	-	-
h3) Convenios	-	-	-	-	-	-
I. Deuda Pública (I=i1+i2+i3+i4+i5+i6+i7)	-	-	-	-	-	-
i1) Amortización de la Deuda Pública	-	-	-	-	-	-
i2) Intereses de la Deuda Pública	-	-	-	-	-	-
i3) Comisiones de la Deuda Pública	-	-	-	-	-	-
i4) Gastos de la Deuda Pública	-	-	-	-	-	-
i5) Costo por Coberturas	-	-	-	-	-	-
i6) Apoyos Financieros	-	-	-	-	-	-
i7) Adeudos de Ejercicios Fiscales Anteriores (ADEFAS)	-	-	-	-	-	-
III. Total de Egresos (III = I + II)	-	-	-	-	-	-

Nada que reportar.

Bajo protesta de decir verdad declaramos que los Estados Financieros y sus Notas, son razonablemente correctos y son responsabilidad del emisor.

Lic. Irene Catalina González Mendoza
Encargada de la Subdirección Administrativa

Ing. Ana Lourdes Limón Ramos
Directora Administrativa

Sistema Estatal de Evaluación
Estado Analítico del Ejercicio Presupuesto de Egresos
Clasificación Económica (por Tipo de Gasto)
Fondo Estatal para la Prevención y Atención de Emergencias y Desastres del Estado de Sonora
Del 01 de Enero al 31 de Diciembre de 2016
(PESOS)

ETCA-II-11-B

TRIMESTRE: CUARTO

Concepto	Egresos Aprobado Anual (1)	Ampliaciones/ (Reducciones) (2)	Egresos Modificado Anual (3=1+2)	Egresos Devengado Acumulado (4)	Egresos Pagado Acumulado (5)	Subejercicio (6 = 3 - 4)
Gasto Corriente	0	0	0	0	0	0
Gasto de Capital	0	0	0	0	0	0
Amortización del la Deuda y Disminución de Pasivos	0	0	0	0	0	0
Pensiones y Jubilaciones	0	0	0	0	0	0
Participaciones	0	0	0	0	0	0
Total del Gasto	0	0	0	0	0	0

Bajo protesta de decir verdad declaramos que los Estados Financieros y sus Notas, son razonablemente correctos y son responsabilidad del emisor.

Nada que reportar

Lic. Irene Catalina González Mendoza
Encargada de la Subdirección Administrativa

Ing. Ana Lourdes Limón Ramos
Directora Administrativa

Sistema Estatal de Evaluación
Estado Analítico del Ejercicio Presupuesto de Egresos
Clasificación Administrativa (Por Unidad Administrativa)
Fondo Estatal para la Prevención y Atención de Emergencias y Desastres del Estado de Sonora
Del 01 de Enero al 31 de Diciembre de 2016

ETCA-II-11-B1

(PESOS)

TRIMESTRE: CUARTO

Clasificación Administrativa (Por Unidad Administrativa)	Egresos Aprobado Anual (1)	Ampliaciones/ (Reducciones) (2)	Egresos Modificado Anual (3=1+2)	Egresos Devengado Acumulado (4)	Egresos Pagado Acumulado (5)	Subejercicio (6 = 3 - 4)
Unidad Administrativa 1	0	0	0	0	0	0
Unidad Administrativa 2	0	0	0	0	0	0
Unidad Administrativa 3	0	0	0	0	0	0
Unidad Administrativa 4	0	0	0	0	0	0
Unidad Administrativa 5	0	0	0	0	0	0
Unidad Administrativa 6	0	0	0	0	0	0
Unidad Administrativa 7	0	0	0	0	0	0
Unidad Administrativa 8	0	0	0	0	0	0
Total del Gasto	0	0	0	0	0	0

Nada que reportar.

Bajo protesta de decir verdad declaramos que los Estados Financieros y sus Notas, son razonablemente correctos y son responsabilidad del emisor.

 Lic. Irene Catalina González Mendoza
 Encargada de la Subdirección Administrativa

 Ing. Ana Lourdes Limón Ramos
 Directora Administrativa

Sistema Estatal de Evaluación **ETCA-II-11-B1.1**
Fondo Estatal para la Prevención y Atención de Emergencias y Desastres del Estado de Sonora

Estado Analítico del Ejercicio del Presupuesto de Egresos Detallado - LDF

Clasificación Administrativa

Del 01 Enero al 31 de Diciembre del 2016

(PESOS)

TRIMESTRE: CUARTO

Concepto (c)	Egresos					Subejercicio (e)
	Aprobado (d)	Ampliaciones/ (Reducciones)	Modificado	Devengado	Pagado	
I. Gasto No Etiquetado						
(I=A+B+C+D+E+F+G+H)	-	-	-	-	-	-
A. Dependencia o Unidad Administrativa 1	-	-	-	-	-	-
B. Dependencia o Unidad Administrativa 2	-	-	-	-	-	-
C. Dependencia o Unidad Administrativa 3	-	-	-	-	-	-
D. Dependencia o Unidad Administrativa 4	-	-	-	-	-	-
E. Dependencia o Unidad Administrativa 5	-	-	-	-	-	-
F. Dependencia o Unidad Administrativa 6	-	-	-	-	-	-
G. Dependencia o Unidad Administrativa 7	-	-	-	-	-	-
H. Dependencia o Unidad Administrativa xx	-	-	-	-	-	-
II. Gasto Etiquetado						
(II=A+B+C+D+E+F+G+H)	-	-	-	-	-	-
A. Dependencia o Unidad Administrativa 1	-	-	-	-	-	-
B. Dependencia o Unidad Administrativa 2	-	-	-	-	-	-
C. Dependencia o Unidad Administrativa 3	-	-	-	-	-	-
D. Dependencia o Unidad Administrativa 4	-	-	-	-	-	-
E. Dependencia o Unidad Administrativa 5	-	-	-	-	-	-
F. Dependencia o Unidad Administrativa 6	-	-	-	-	-	-
G. Dependencia o Unidad Administrativa 7	-	-	-	-	-	-
H. Dependencia o Unidad Administrativa xx	-	-	-	-	-	-
III. Total de Egresos (III = I + II)	-	-	-	-	-	-

Bajo protesta de decir verdad declaramos que los Estados Financieros y sus Notas, son razonablemente correctos y son responsabilidad del emisor

Nada que reportar.

 Lic. Irene Catalina González Mendoza
 Encargada de la Subdirección Administrativa

 Ing. Ana Lourdes Limón Ramos
 Directora Administrativa

Sistema Estatal de Evaluación
Estado Analítico del Ejercicio Presupuesto de Egresos
Clasificación Administrativa (Por Poderes)

ETCA-II-11-B2

Fondo Estatal para la Prevención y Atención de Emergencias y Desastres del Estado de Sonora
Del 01 de Enero al 31 de Diciembre de 2016

(PESOS)

TRIMESTRE: CUARTO

Clasificación Administrativa (Por Poderes)	Egresos Aprobado Anual (1)	Ampliaciones/ (Reducciones) (2)	Egresos Modificado Anual (3=1+2)	Egresos Devengado Acumulado (4)	Egresos Pagado Acumulado (5)	Subejercicio (6 = 3 - 4)
Poder Ejecutivo	0	0	0	0	0	0
Poder Legislativo	0	0	0	0	0	0
Poder Judicial	0	0	0	0	0	0
Órganos Autónomos	0	0	0	0	0	0
Total del Gasto	0	0	0	0	0	0

Nada que reportar.

Bajo protesta de decir verdad declaramos que los Estados Financieros y sus Notas, son razonablemente correctos y son responsabilidad del emisor.

 Lic. Irene Catalina González Mendoza
 Encargada de la Subdirección Administrativa

 Ing. Ana Lourdes Limón Ramos
 Directora Administrativa

Sistema Estatal de Evaluación
Estado Analítico del Ejercicio Presupuesto de Egresos
Clasificación Administrativa (Por Tipo de Organismos o Entidad Paraestatal)
Fondo Estatal para la Prevención y Atención de Emergencias y Desastres del Estado de Sonora
Del 01 de Enero al 31 de Diciembre de 2016

ETCA-II-11-B3

(PESOS)

TRIMESTRE: CUARTO

Concepto	Egresos Aprobado Anual (1)	Ampliaciones/ (Reducciones) (2)	Egresos Modificado Anual (3=1+2)	Egresos Devengado Acumulado (4)	Egresos Pagado Acumulado (5)	Subejercicio (6 = 3 - 4)
Entidades Paraestatales y Fideicomisos No Empresariales y No Financieros	0	0	0	0	0	0
Instituciones Públicas de la Seguridad Social	0	0	0	0	0	0
Entidades Paraestatales Empresariales No Financieras con Participación Estatal Mayoritaria	0	0	0	0	0	0
Fideicomisos Empresariales No Financieros con Participación Estatal Mayoritaria	0	0	0	0	0	0
Entidades Paraestatales Empresariales Financieras Monetarias con Participación Estatal Mayoritaria	0	0	0	0	0	0
Entidades Paraestatales Empresariales Financieras No Monetarias con Participación Estatal Mayoritaria	0	0	0	0	0	0
Fideicomisos Financieros Públicos con Participación Estatal Mayoritaria	0	0	0	0	0	0
Total del Gasto	0	0	0	0	0	0

Bajo protesta de decir verdad declaramos que los Estados Financieros y sus Notas, son razonablemente correctos y son responsabilidad del emisor

Nada que reportar.

 Lic. Irene Catalina González Mendoza
 Encargada de la Subdirección Administrativa

 Ing. Ana Lourdes Limón Ramos
 Directora Administrativa

Sistema Estatal de Evaluación

ETCA-II-11-C

Estado Analítico del Ejercicio Presupuesto de Egresos

Clasificación Funcional (Finalidad y Función)

Fondo Estatal para la Prevención y Atención de Emergencias y Desastres del Estado de Sonora

Del 01 de Enero al 31 de Diciembre de 2016

(PESOS)

TRIMESTRE: CUARTO

Concepto	Egresos Aprobado Anual (1)	Ampliaciones/ (Reducciones) (2)	Egresos Modificado Anual (3=1+2)	Egresos Devengado Acumulado (4)	Egresos Pagado Acumulado (5)	Subejercicio (6 = 3 - 4)
Gobierno	0	0	0	0	0	0
Legislación	0	0	0	0	0	0
Justicia	0	0	0	0	0	0
Coordinación de la Política de Gobierno	0	0	0	0	0	0
Relaciones Exteriores	0	0	0	0	0	0
Asuntos Financieros y Hacendarios	0	0	0	0	0	0
Seguridad Nacional	0	0	0	0	0	0
Asuntos de Orden Público y Seguridad Interior	0	0	0	0	0	0
Otros Servicios Generales	0	0	0	0	0	0
Desarrollo Social	0	0	0	0	0	0
Protección Ambiental	0	0	0	0	0	0
Viviendas y Servicios a la Comunidad	0	0	0	0	0	0
Salud	0	0	0	0	0	0
Recreación, Cultura y Otras Manifestaciones Sociales	0	0	0	0	0	0
Educación	0	0	0	0	0	0
Protección Social	0	0	0	0	0	0
Otros Asuntos Sociales	0	0	0	0	0	0
Desarrollo Económico	0	0	0	0	0	0
Asuntos Económicos, Comerciales y Laborales en General	0	0	0	0	0	0
Agropecuaria, Silvicultura, Pesca y Caza	0	0	0	0	0	0
Combustibles y Energía	0	0	0	0	0	0
Minería, Manufacturas y Construcción	0	0	0	0	0	0
Transporte	0	0	0	0	0	0
Comunicaciones	0	0	0	0	0	0
Turismo	0	0	0	0	0	0
Ciencia, Tecnología e Innovación	0	0	0	0	0	0
Otras Industrias y Otros Asuntos Económicos	0	0	0	0	0	0
Otras No Clasificadas en funciones anteriores	0	0	0	0	0	0
Transacciones de la Deuda Pública / Costo financiero de la Deuda	0	0	0	0	0	0
Transferencias, Participaciones y Aportaciones entre Diferentes Niveles y Órdenes de gobierno	0	0	0	0	0	0
Saneamiento del Sistema Financiero	0	0	0	0	0	0
Adeudos de ejercicios Fiscales Anteriores	0	0	0	0	0	0
Total del Gasto	0	0	0	0	0	0

Bajo protesta de decir verdad declaramos que los Estados Financieros y sus Notas, son razonablemente correctos y son responsabilidad del emisor.

Lic. Irene Catalina González Mendoza
Encargada de la Subdirección Administrativa

Ing. Ana Lourdes Limón Ramos
Directora Administrativa

Sistema Estatal de Evaluación
Fondo Estatal para la Prevención y Atención de Emergencias y Desastres del Estado de Sonora

ETCA-II-11-C1

Estado Analítico del Ejercicio del Presupuesto de Egresos Detallado - LDF

Clasificación Funcional (Finalidad y Función)

Del 01 Enero al 31 de Diciembre del 2016

(PESOS)

TRIMESTRE: CUARTO

Concepto (c)	Egresos					Subejercicio (e)
	Aprobado (d)	Ampliaciones/ (Reducciones)	Modificado	Devengado	Pagado	
b3) Salud	-	-	-	-	-	-
b4) Recreación, Cultura y Otras Manifestaciones Sociales	-	-	-	-	-	-
b5) Educación	-	-	-	-	-	-
b6) Protección Social	-	-	-	-	-	-
b7) Otros Asuntos Sociales	-	-	-	-	-	-
C. Desarrollo Económico (C=c1+c2+c3+c4+c5+c6+c7+c8+c9)	-	-	-	-	-	-
c1) Asuntos Económicos, Comerciales y Laborales en General	-	-	-	-	-	-
c2) Agropecuaria, Silvicultura, Pesca y Caza	-	-	-	-	-	-
c3) Combustibles y Energía	-	-	-	-	-	-
c4) Minería, Manufacturas y Construcción	-	-	-	-	-	-
c5) Transporte	-	-	-	-	-	-
c6) Comunicaciones	-	-	-	-	-	-
c7) Turismo	-	-	-	-	-	-
c8) Ciencia, Tecnología e Innovación	-	-	-	-	-	-
c9) Otras Industrias y Otros Asuntos Económicos	-	-	-	-	-	-
D. Otras No Clasificadas en Funciones Anteriores (D=d1+d2+d3+d4)	-	-	-	-	-	-
d1) Transacciones de la Deuda Publica / Costo Financiero de la Deuda	-	-	-	-	-	-
d2) Transferencias, Participaciones y Aportaciones Entre Diferentes Niveles y Ordenes de Gobierno	-	-	-	-	-	-
d3) Saneamiento del Sistema Financiero	-	-	-	-	-	-
d4) Adeudos de Ejercicios Fiscales Anteriores	-	-	-	-	-	-
III. Total de Egresos (III = I + II)	-	-	-	-	-	-

Nada que reportar.

 Lic. Irene Catalina González Mendoza
 Encargada de la Subdirección Administrativa

 Ing. Ana Lourdes Limón Ramos
 Directora Administrativa

Sistema Estatal de Evaluación
Estado Analítico del Ejercicio de Presupuesto de Egresos- Detallado – LDF
(Clasificación de Servicios Personales por Categoría)

ETCA-II-11-E

Entidad

Del 01 de Enero al 31 de Diciembre de 2016 (b)

(PESOS)

TRIMESTRE: CUARTO

Concepto (c)	Egresos					Subejercicio (e)
	Aprobado (d)	Ampliaciones/ (Reducciones)	Modificado	Devengado	Pagado	
I. Gasto No Etiquetado (I=A+B+C+D+E+F)						
A. Personal Administrativo y de Servicio Público						
B. Magisterio						
C. Servicios de Salud (C=c1+c2)						
c1) Personal Administrativo						
c2) Personal Médico, Paramédico y afin						
D. Seguridad Pública						
E. Gastos asociados a la implementación de nuevas leyes federales o reformas a las mismas (E = e1 + e2)						
e1) Nombre del Programa o Ley 1						
e2) Nombre del Programa o Ley 2						
F. Sentencias laborales definitivas						
II. Gasto Etiquetado (II=A+B+C+D+E+F)						
A. Personal Administrativo y de Servicio Público						
B. Magisterio						
C. Servicios de Salud (C=c1+c2)						
c1) Personal Administrativo						
c2) Personal Médico, Paramédico y afin						
D. Seguridad Pública						
E. Gastos asociados a la implementación de nuevas leyes federales o reformas a las mismas (E = e1 + e2)						
e1) Nombre del Programa o Ley 1						
e2) Nombre del Programa o Ley 2						
F. Sentencias laborales definitivas						
III. Total del Gasto en Servicios Personales (III = I + II)						

Nada que reportar.

Bajo protesta de decir verdad declaramos que los Estados Financieros y sus Notas, son razonablemente correctos y son responsabilidad del emisor.

 Lic. Irene Catalina González Mendoza
 Encargada de la Subdirección Administrativa

 Ing. Ana Lourdes Limón Ramos
 Directora Administrativa

Sistema Estatal de Evaluación
 Conciliación entre los Egresos Presupuestarios y los Gastos Contables
 Fondo Estatal para la Prevención y Atención de Emergencias y Desastres del Estado de Sonora
 Del 01 de Enero al 31 Diciembre de 2016

ETCA-II-11-F

Pesos

TRIMESTRE: CUARTO

1. Total de Egresos Presupuestarios		0.00
--	--	-------------

(MENOS)

2. Egresos Presupuestarios no contables		0.00
Mobiliario y equipo de administración		0.00
Mobiliario y equipo educacional y recreativo		0.00
Equipo e instrumental médico y de laboratorio		0.00
Vehículos y equipo de transporte		0.00
Equipo de defensa y seguridad		0.00
Maquinaria, otros equipos y herramientas		0.00
Arctivos biológicos		0.00
Bienes inmuebles		0.00
Activos intangibles		0.00
Obra pública en bienes propios		0.00
Acciones y participaciones de capital		0.00
Compra de títulos y valores		0.00
Inversiones en fideicomisos, mandatos y otros análogos		0.00
Provisiones para contingencias y otras erogaciones especiales		0.00
Armonización de la deuda pública		0.00
Adeudos de ejercicios fiscales anteriores (ADEFAS)		0.00
Otros Egresos Presupuestales No Contables		0.00

(MAS)

3. Gastos contables no presupuestarios		0.00
Estimaciones, depreciaciones, deterioros, obsolescencia y amortizaciones		0.00
Provisiones		0.00
Disminución de inventarios		0.00
Aumento por insuficiencia de estimaciones por pérdida o deterioro u obsolescencia		0.00
Aumento por insuficiencia de provisiones		0.00
Otros gastos		0.00
Otros Gastos Contables No Presupuestales		0.00
4. Total de Gasto Contable (4= 1 - 2 + 3)		0.00

Bajo protesta de decir verdad declaramos que los Estados Financieros y sus Notas, son razonablemente correctos y son responsabilidad del emisor.

Nada que reportar.

 Lic. Irene Catalina González Mendoza
 Encargada de la Subdirección Administrativa

 Ing. Ana Lourdes Limón Ramos
 Directora Administrativa

**Sistema Estatal de Evaluación
Endeudamiento Neto**

ETCA-II-12

**Fondo Estatal para la Prevención y Atención de Emergencias y Desastres del Estado de Sonora
Del 01 de Enero al 31 de Diciembre de 2016**

(pesos)

TRIMESTRE: CUARTO

Identificación del crédito o Instrumento	Contratación / Colocación	Amortización	Endeudamiento Neto
	A	B	C=A-B
Créditos Bancarios			
1 Nada que reportar.			0.00
2			
3			
4			
5			
6			
7			
8			
9			
10			
Total Créditos Bancarios	0.00	0.00	0.00
Otros Instrumentos de Deuda			
1 Nada que reportar.			0.00
2			
3			
4			
5			
6			
7			
8			
9			
10			
Total Otros Instrumentos de Deuda	0.00	0.00	0.00
TOTAL	0.00	0.00	0.00

Bajo protesta de decir verdad declaramos que los Estados Financieros y sus Notas, son razonablemente correctos y son responsabilidad del emisor.

Nada que reportar.

Lic. Irene Catalina González Mendoza
Encargada de la Subdirección Administrativa

Ing. Ana Lourdes Limón Ramos
Directora Administrativa

Sistema Estatal de Evaluación

ETCA-II-13

Intereses de la Deuda

Fondo Estatal para la Prevención y Atención de Emergencias y Desastres del Estado de Sonora

Del 01 de Enero al 31 de Diciembre de 2016

(pesos)

TRIMESTRE: CUARTO

Identificación del crédito o Instrumento	Devengado	Pagado
Créditos Bancarios		
1 Nada que reportar		
2		
3		
4		
5		
6		
7		
8		
9		
10		
Total de Intereses Créditos Bancarios	0.00	0.00
Otros Instrumentos de Deuda		
1 Nada que reportar		
2		
3		
4		
5		
6		
7		
8		
9		
10		
Total Intereses Otros Instrumentos de Deuda	0.00	0.00
TOTAL	0.00	0.00

Nada que reportar.

Bajo protesta de decir verdad declaramos que los Estados Financieros y sus Notas, son razonablemente correctos y son responsabilidad del emisor.

Lic. Irene Catalina González Mendoza
Encargada de la Subdirección Administrativa

Ing. Ana Lourdes Limón Ramos
Directora Administrativa

**Sistema Estatal de Evaluación
Gasto Por Categoría Programática**

ETCA-III-14

Fondo Estatal para la Prevención y Atención de Emergencias y Desastres del Estado de Sonora

Del 01 de Enero al 31 de Diciembre de 2016

TRIMESTRE: CUARTO

(PESOS)

Concepto	Egresos Aprobado Anual (1)	Ampliaciones/ (Reducciones) (2)	Egresos Modificado Anual (3=1+2)	Egresos Devengado Anual (4)	Egresos Pagado Anual (5)	Subejercicio (6 = 3 - 4)
Programas						
Subsidios:	0	0	0	0	0	0
Sector Social y Privado o Estados y Municipios	0	0	0	0	0	0
Sujetos a Reglas de Operación	0	0	0	0	0	0
Otros Subsidios	0	0	0	0	0	0
Desempeño de las Funciones:	0	0	0	0	0	0
Prestación de Servicios Públicos	0	0	0	0	0	0
Provisión de Bienes Públicos	0	0	0	0	0	0
Planeación, Seguimiento y Evaluación de Políticas Públicas	0	0	0	0	0	0
Promoción y Fomento	0	0	0	0	0	0
Regulación y Supervisión	0	0	0	0	0	0
Funciones de las Fuerzas Armadas (Unicamente el Gobierno Federal)	0	0	0	0	0	0
Específicos	0	0	0	0	0	0
Proyectos de Inversión	0	0	0	0	0	0
Administrativos y de Apoyos	0	0	0	0	0	0
Apoyo al Proceso Presupuestario y para Mejorar la Eficiencia Institucional	0	0	0	0	0	0
Apoyo a la Función Pública y al Mejoramiento de la Gestión	0	0	0	0	0	0
Operaciones Ajenas	0	0	0	0	0	0
Compromisos	0	0	0	0	0	0
Obligaciones de Cumplimiento de Resolución Jurisdiccional	0	0	0	0	0	0
Desastres Naturales	0	0	0	0	0	0
Obligaciones	0	0	0	0	0	0
Pensiones y Jubilaciones	0	0	0	0	0	0
Aportaciones a la Seguridad Social	0	0	0	0	0	0
Aportaciones a Fondos de Estabilización	0	0	0	0	0	0
Aportaciones a Fondos de Inversión y Reestructura de Pensiones	0	0	0	0	0	0
Programas de gasto Federalizado (Gobierno Federal)	0	0	0	0	0	0
Gasto Federalizado	0	0	0	0	0	0
Participaciones a Entidades Federativas y Municipios	0	0	0	0	0	0
Costo Financiero, Deuda o Apoyo a Deudores y Ahorradores de la Banca	0	0	0	0	0	0
Adeudos de Ejercicios Fiscales Anteriores	0	0	0	0	0	0
Total del Gasto	0	0	0	0	0	0

Nada que reportar.

Bajo protesta de decir verdad declaramos que los Estados Financieros y sus Notas, son razonablemente correctos y son responsabilidad del emisor.

Lic. Irene Catalina González Mendoza
Encargada de la Subdirección Administrativa

Ing. Ana Lourdes Limón Ramos
Directora Administrativa



GOBIERNO DEL ESTADO DE SONORA FICHA TECNICA PARA SEGUIMIENTO Y EVALUACION DE INDICADORES DE PROYECTOS Y PROCESOS

NUMERO Y NOMBRE DEL PROGRAMA:			
NOMBRE DEL PROCESO:			
CLAVE PROGRAMATICA:			
UNIDAD RESPONSABLE:		UNIDAD EJECUTORA:	
OBJETIVO DEL PROCESO:			

DATOS DEL INDICADOR			
NOMBRE INDICADOR:			
UNIDAD DE MEDIDA:		TIPO:	
RESULTADO ESPERADO:			
FORMULA CALCULO:			
INTERPRETACION:			
DIMENSION DEL INDICADOR:		SENTIDO:	
VALOR:		FRECUENCIA MEDICION:	

AVANCE DEL INDICADOR:			TRIMESTRE			TRIMESTRE 1	
META ANUAL	AVANCE DEL TRIMESTRE		AVANCE ACUMULADO			AVANCE RESPECTO DE LA META ANUAL	SEMAFORO
	PROGRAMADO	ALCANZADO	%	PROGRAMADO	ALCANZADO		

EVALUACIÓN CUALITATIVA	<p>El Fondo Estatal para la Prevención y Atención de Emergencias y Desastres del Estado de Sonora (FEPAEDES) cuenta con un saldo de \$535,354.58 en la cuenta de cheques número 11005961548 de Scotiabank Inverlat S.A, el cual es un remanente de ejercicios anteriores. De Octubre a Diciembre del 2016 no se recibieron ingresos y no se realizaron egresos, cabe señalar que la cuenta permanece congelada y en proceso de extinción, debido a lo anterior no fue necesario asignar presupuesto a ninguna partida durante el Cuarto Trimestre.</p>
PROSPECTIVA	
FACTOR DE COMPARACIÓN	

Irene Catalina Gonzalez Mendoza
Encargada de la Subdirección Administrativa

Ing. Ana Lourdes Limón Ramos
Directora Administrativa

Sistema Estatal de Evaluación
Gastos por proyectos de Inversión

ETCA-III-16

Fondo Estatal para la Prevención y Atención de Emergencias y Desastres del Estado de Sonora

Del 01 de Enero al 31 de Diciembre de 2016

(pesos)

TRIMESTRE: CUARTO

GASTO DE INVERSION EJERCIDO:		
NOMBRE DEL PROYECTO	MONTO EROGADO	ORIGEN DEL RECURSO*
<i>Nada que reportar</i>		

Nada que reportar.

Bajo protesta de decir verdad declaramos que los Estados Financieros y sus Notas, son razonablemente correctos y son responsabilidad del emisor.

Lic. Irene Catalina González Mendoza
Encargada de la Subdirección Administrativa

Ing. Ana Lourdes Limón Ramos
Directora Administrativa

**Sistema Estatal de Evaluación
Indicadores de Postura Fiscal**

ETCA-IV-17

**Fondo Estatal para la Prevención y Atención de Emergencias y Desastres del Estado de Sonora
Del 01 de Enero al 31 de Diciembre de 2016**

(pesos)

TRIMESTRE: CUARTO

Concepto	Estimado Original Anual	Devengado	Pagado 3
I. Ingresos Presupuestarios (I= 1 + 2)	0.00	0.00	0.00
1. Ingresos Gobierno del Estado 1			
2. Ingresos Sector Paraestatal 1			
II. Egresos Presupuestarios (II= 3+4)	0.00	0.00	0.00
3. Egresos del Gobierno de la Entidad Federativa 2			
4. Egresos del Sector Paraestatal 2			
III. Balance Presupuestario (Superávit o Déficit) (III= I-II)	0.00	0.00	0.00
Concepto	Estimado Original Anual	Devengado	Pagado 3
III. Balance Presupuestario (Superávit o Déficit)	0.00	0.00	0.00
IV. Interés, Comisiones y Gastos de la Deuda	0.00	0.00	0.00
V. Balance Primario (superávit o Déficit) (V= III-IV)	0.00	0.00	0.00
Concepto	Estimado Original Anual	Devengado	Pagado 3
A. Financiamiento	0.00	0.00	0.00
B. Amortización de la Deuda	0.00	0.00	0.00
C. Endeudamiento o Desendeudamiento (C=A-B)	0.00	0.00	0.00

Bajo protesta de decir verdad declaramos que los Estados Financieros y sus Notas, son razonablemente correctos y son responsabilidad del emisor.

Nada que reportar

Lic. Irene Catalina González Mendoza
Encargada de la Subdirección Administrativa

Ing. Ana Lourdes Limón Ramos
Directora Administrativa

**Sistema Estatal de Evaluación
Balance Presupuestario - LDF**

ETCA-IV-17-A

Fondo Estatal para la Prevención y Atención de Emergencias y Desastres del Estado de Sonora

Del 01 de Enero al 31 de Diciembre de 2016

(PESOS)

TRIMESTRE: CUARTO

Concepto (c)	Estimado/ Aprobado (d)	Devengado	Recaudado/ Pagado
A. Ingresos Totales (A = A1+A2+A3)	-	-	-
A1. Ingresos de Libre Disposición	-	-	-
A2. Transferencias Federales Etiquetadas	-	-	-
A3. Financiamiento Neto	-	-	-
B. Egresos Presupuestarios¹ (B = B1+B2)	-	-	-
B1. Gasto No Etiquetado (sin incluir Amortización de la Deuda Pública)	-	-	-
B2. Gasto Etiquetado (sin incluir Amortización de la Deuda Pública)	-	-	-
C. Remanentes del Ejercicio Anterior (C = C1 + C2)	-	-	-
C1. Remanentes de Ingresos de Libre Disposición aplicados en el periodo	-	-	-
C2. Remanentes de Transferencias Federales Etiquetadas aplicados en el periodo	-	-	-
I. Balance Presupuestario (I = A - B + C)	-	-	-
II. Balance Presupuestario sin Financiamiento Neto (II = I - A3)	-	-	-
III. Balance Presupuestario sin Financiamiento Neto y sin Remanentes del Ejercicio Anterior (III= II - C)	-	-	-

Concepto	Aprobado	Devengado	Pagado
E. Intereses, Comisiones y Gastos de la Deuda (E = E1+E2)	-	-	-
E1. Intereses, Comisiones y Gastos de la Deuda con Gasto No Etiquetado	-	-	-
E2. Intereses, Comisiones y Gastos de la Deuda con Gasto Etiquetado	-	-	-
IV. Balance Primario (IV = III + E)	-	-	-

Concepto	Estimado/ Aprobado	Devengado	Recaudado/ Pagado
F. Financiamiento (F = F1 + F2)	-	-	-
F1. Financiamiento con Fuente de Pago de Ingresos de Libre Disposición	-	-	-
F2. Financiamiento con Fuente de Pago de Transferencias Federales Etiquetadas	-	-	-
G. Amortización de la Deuda (G = G1 + G2)	-	-	-
G1. Amortización de la Deuda Pública con Gasto No Etiquetado	-	-	-
G2. Amortización de la Deuda Pública con Gasto Etiquetado	-	-	-
A3. Financiamiento Neto (A3 = F - G)	-	-	-

Concepto	Estimado/ Aprobado	Devengado	Recaudado/ Pagado
A1. Ingresos de Libre Disposición	-	-	-
A3.1 Financiamiento Neto con Fuente de Pago de Ingresos de Libre Disposición (A3.1 = F1 - G1)	-	-	-
F1. Financiamiento con Fuente de Pago de Ingresos de Libre Disposición	-	-	-
G1. Amortización de la Deuda Pública con Gasto No Etiquetado	-	-	-
B1. Gasto No Etiquetado (sin incluir Amortización de la Deuda Pública)	-	-	-
C1. Remanentes de Ingresos de Libre Disposición aplicados en el periodo	-	-	-
V. Balance Presupuestario de Recursos Disponibles (V = A1 + A3.1 - B 1 + C1)	-	-	-
VI. Balance Presupuestario de Recursos Disponibles sin Financiamiento Neto (VI = V - A3.1)	-	-	-

Concepto	Estimado/ Aprobado	Devengado	Recaudado/ Pagado
A2. Transferencias Federales Etiquetadas	-	-	-
A3.2 Financiamiento Neto con Fuente de Pago de Transferencias Federales Etiquetadas (A3.2 = F2 - G2)	-	-	-
F2. Financiamiento con Fuente de Pago de Transferencias Federales Etiquetadas	-	-	-
G2. Amortización de la Deuda Pública con Gasto Etiquetado	-	-	-
B2. Gasto Etiquetado (sin incluir Amortización de la Deuda Pública)	-	-	-
C2. Remanentes de Transferencias Federales Etiquetadas aplicados en el periodo	-	-	-
VII. Balance Presupuestario de Recursos Etiquetados (VII = A2 + A3.2 - B2 + C2)	-	-	-
VIII. Balance Presupuestario de Recursos Etiquetados sin Financiamiento Neto (VIII = VII - A3.2)	-	-	-

Nada que reportar.

Bajo protesta de decir verdad declaramos que los Estados Financieros y sus Notas, son razonablemente correctos y son responsabilidad del emisor.

Lic. Irene Catalina González Mendoza
Encargada de la Subdirección Administrativa

Ing. Ana Lourdes Limón Ramos
Directora Administrativa

Relación de Cuentas Bancarias Productivas Específicas

Fondo Estatal para la Prevención y Atención de Emergencias y Desastres del Estado de Sonora

Del 01 de Enero al 31 de Diciembre de 2016

(pesos)

TRIMESTRE: CUARTO

Fondo, Programa o Convenio	Datos de la Cuenta Bancaria	
	Institución Bancaria	Número de Cuenta
1 Fondo Estatal para la Prevención y Atención de Emergencias y Desastres del Estado de Sonora (FEPADES)	SCOTIBANK INVERLAT S.A.	11005961548

Bajo protesta de decir verdad declaramos que los Estados Financieros y sus Notas, son razonablemente correctos y son responsabilidad del emisor.

Lic. Irene Catalina González Mendoza
Encargada de la Subdirección Administrativa

Ing. Ana Lourdes Limón Ramos
Directora Administrativa

Relación de Bienes Muebles e Inmuebles que Componen su Patrimonio

Fondo Estatal para la Prevención y Atención de Emergencias y Desastres del Estado de Sonora

Del 01 de Enero al 31 Diciembre de 2016

(pesos)

TRIMESTRE: CUARTO

Código	Descripción del Bien	Valor en Libros
BIENES MUEBLES		
1	Nada que reportar	
2		
3		
4		
5		
BIENES INMUEBLES		
6	Nada que reportar	
7		
9		
9		
10		

Bajo protesta de decir verdad declaramos que los Estados Financieros y sus Notas, son razonablemente correctos y son responsabilidad del emisor

Nada que reportar.

 Lic. Irene Catalina González Mendoza
 Encargada de la Subdirección Administrativa

 Ing. Ana Lourdes Limón Ramos
 Directora Administrativa

Sistema Estatal de Evaluación

ETCA-IV-20

Relación de esquemas bursátiles y de coberturas financieras

Fondo Estatal para la Prevención y Atención de Emergencias y Desastres del Estado de Sonora

Del 01 de Enero al 31 de Diciembre de 2016

(pesos)

TRIMESTRE: CUARTO

Identificación del Instrumento	Colocación	Interés Ganados	Valor Actual
	A	B	C=A+B
1			
2			
3			
4			
5			
6			
7			
8			
9			
10			
Total	0.00	0.00	0.00
Otros Instrumentos de Bursatilización			
1			
2			
3			
4			
5			
6			
7			
8			
9			
10			
Total Otros Instrumentos	0.00	0.00	0.00
TOTAL	0.00	0.00	0.00

Nada que reportar.

Bajo protesta de decir verdad declaramos que los Estados Financieros y sus Notas, son razonablemente correctos y son responsabilidad del emisor.

Lic. Irene Catalina González Mendoza
Encargada de la Subdirección Administrativa

Ing. Ana Lourdes Limón Ramos
Directora Administrativa



GOBIERNO
DEL ESTADO
DE SONORA

Secretaría de Hacienda



GOBIERNO
DEL ESTADO
DE SONORA

Progreso, Fideicomiso Promotor Urbano de Sonora

Sistema Estatal de Evaluación
Estado de Situación Financiera
Progresos Fideicomiso Promotor Urbano de Sonora
Al 31 Diciembre de 2016
(PESOS)

ETCA-I-01

TRIMESTRE: CUARTO

ACTIVO	2016	2015	PASIVO	2016	2015
Activo Circulante			Pasivo Circulante		
Efectivo y Equivalentes	12,199,455.00	9,253,141.00	Cuentas por Pagar a Corto Plazo	449,263.00	811,523.00
Derechos a Recibir Efectivo o Equivalentes	1,434,203.00	2,634,931.00	Documentos por Pagar a Corto Plazo	-	-
Derechos a Recibir Bienes o Servicios	-	-	Porción a Corto Plazo de la Deuda Pública a Largo Plazo	-	-
Inventarios	3,781,321.00	4,738,065.00	Títulos y Valores a Corto Plazo	-	-
Almacenes	-	-	Pasivos Diferidos a Corto Plazo	-	-
Estimación por Pérdida o Deterioro de Activos Circulantes	-	-	Fondos y Bienes de Terceros en Garantía y/o Administración a Corto Plazo	12,697.00	12,697.00
Otros Activos Circulantes	-	-	Provisiones a Corto Plazo	-	-
			Otros Pasivos a Corto Plazo	-	-
Total de Activos Circulantes	17,414,979.00	16,626,137.00	Total de Pasivos Circulantes	461,960.00	824,220.00
Activo No Circulante			Pasivo No Circulante		
Inversiones Financieras a Largo Plazo	-	-	Cuentas por Pagar a Largo Plazo	-	-
Derechos a Recibir Efectivo o Equivalentes a Largo Plazo	-	-	Documentos por Pagar a Largo Plazo	428,768,835.00	441,735,146.00
Bienes Inmuebles, Infraestructura y Construcciones en Proceso	1,302,745,603.00	1,302,745,603.00	Deuda Pública a Largo Plazo	-	-
Bienes Muebles	368,241.00	327,757.00	Pasivos Diferidos a Largo Plazo	-	-
Activos Intangibles	30,086.00	22,396.00	Fondos y Bienes de Terceros en Garantía y/o en Administración a Largo Plazo	-	-
Depreciación, Deterioro y Amortización Acumulada de Bienes	88,153,892.00	84,445,930.00	Provisiones a Largo Plazo	-	-
Activos Diferidos	-	-			
Estimación por Pérdida o Deterioro de Activos no Circulantes	-	-			
Otros Activos no Circulantes	-	-			
Total de Activos No Circulantes	1,214,990,038.00	1,218,649,826.00	Total de Pasivos No Circulantes	428,768,835.00	441,735,146.00
Total de Activos	1,232,405,017.00	1,235,275,963.00	Total de Pasivo	429,230,795.00	442,559,366.00
			Hacienda Pública/Patrimonio		
			Hacienda Pública/Patrimonio Contribuido	571,136,266.00	572,870,489.00
			Aportaciones	571,136,266.00	572,870,489.00
			Donaciones de Capital	-	-
				-	-
			Actualización de la Hacienda Pública/Patrimonio		
			Hacienda Pública/Patrimonio Generado	232,037,956.00	219,846,108.00
			Resultados del Ejercicio (Ahorro/ Desahorro)	12,914,369.00	10,051,959.00
			Resultados de Ejercicios Anteriores	219,123,587.00	209,794,149.00
			Revalúos	-	-
			Reservas	-	-
			Rectificaciones de Resultados de Ejercicios Anteriores	-	-
			Exceso o Insuficiencia en la Actualización de la Hacienda Pública/Patrimonio	-	-
			Resultado por Posición Monetaria	-	-
				-	-
			Resultado por Tenencia de Activos no Monetarios	-	-
			Total Hacienda Pública/Patrimonio	803,174,222.00	792,716,597.00
			Total de Pasivo y Hacienda Pública/Patrimonio	1,232,405,017.00	1,235,275,963.00

"Bajo protesta de decir verdad declaramos que los Estados Financieros y sus Notas, son razonablemente correctos y son responsabilidad del emisor"

Nallely Esther Villa Ruiz
Auxiliar Contable

Pedro Orozco Villegas
Contador

Sistema Estatal de Evaluación
 Estado de Situación Financiera - Detallado - LDF
 Progresos Fideicomiso Promotor Urbano de Sonora
 Al 31 de Diciembre de 2015 y al 31 de Diciembre de 2016 (b)

ETCA-I-01-A

TRIMESTRE: CUARTO

Concepto (c)	2016	31 de diciembre de 2015	Concepto (c)	2016	31 de diciembre de 2015
ACTIVO			PASIVO		
Activo Circulante			Pasivo Circulante		
a. Efectivo y Equivalentes (a=a1+a2+a3+a4+a5+a6+a7)	12,199,455.00	9,253,141.00	a. Cuentas por Pagar a Corto Plazo (a=a1+a2+a3+a4+a5+a6+a7+a8+a9)	449,263.00	811,523.00
a1) Efectivo	-	-	a1) Servicios Personales por Pagar a Corto Plazo	-	-
a2) Bancos/Tesorería	414,973.00	1,766,378.00	a2) Proveedores por Pagar a Corto Plazo	-	-
a3) Bancos/Dependencias y Otros	-	-	a3) Contratistas por Obras Públicas por Pagar a Corto Plazo	-	-
a4) Inversiones Temporales (Hasta 3 meses)	11,784,482.00	7,486,763.00	a4) Participaciones y Aportaciones por Pagar a Corto Plazo	-	-
a5) Fondos con Afectación Específica	-	-	a5) Transferencias Otorgadas por Pagar a Corto Plazo	-	-
a6) Depósitos de Fondos de Terceros en Garantía y/o Administración	-	-	a6) Intereses, Comisiones y Otros Gastos de la Deuda Pública por Pagar a Corto Plazo	-	-
a7) Otros Efectivos y Equivalentes	-	-	a7) Retenciones y Contribuciones por Pagar a Corto Plazo	449,263.00	811,523.00
b. Derechos a Recibir Efectivo o Equivalentes (b=b1+b2+b3+b4+b5+b6+b7)	1,434,203.00	2,634,931.00	a8) Devoluciones de la Ley de Ingresos por Pagar a Corto Plazo	-	-
b1) Inversiones Financieras de Corto Plazo	-	-	a9) Otras Cuentas por Pagar a Corto Plazo	-	-
b2) Cuentas por Cobrar a Corto Plazo	1,434,203.00	2,634,931.00	b. Documentos por Pagar a Corto Plazo (b=b1+b2+b3)	-	-
b3) Deudores Diversos por Cobrar a Corto Plazo	-	-	b1) Documentos Comerciales por Pagar a Corto Plazo	-	-
b4) Ingresos por Recuperar a Corto Plazo	-	-	b2) Documentos con Contratistas por Obras Públicas por Pagar a Corto Plazo	-	-
b5) Deudores por Anticipos de la Tesorería a Corto Plazo	-	-	b3) Otros Documentos por Pagar a Corto Plazo	-	-
b6) Préstamos Otorgados a Corto Plazo	-	-	c. Porción a Corto Plazo de la Deuda Pública a Largo Plazo (c=c1+c2)	-	-
b7) Otros Derechos a Recibir Efectivo o Equivalentes a Corto Plazo	-	-	c1) Porción a Corto Plazo de la Deuda Pública	-	-
c. Derechos a Recibir Bienes o Servicios (c=c1+c2+c3+c4+c5)	-	-	c2) Porción a Corto Plazo de Arrendamiento Financiero	-	-
c1) Anticipo a Proveedores por Adquisición de Bienes y Prestación de Servicios a Corto Plazo	-	-	d. Títulos y Valores a Corto Plazo	-	-
c2) Anticipo a Proveedores por Adquisición de Bienes Inmuebles y Muebles a Corto Plazo	-	-	e. Pasivos Diferidos a Corto Plazo (e=e1+e2+e3)	-	-
c3) Anticipo a Proveedores por Adquisición de Bienes Intangibles a Corto Plazo	-	-	e1) Ingresos Cobrados por Adelantado a Corto Plazo	-	-
c4) Anticipo a Contratistas por Obras Públicas a Corto Plazo	-	-	e2) Intereses Cobrados por Adelantado a Corto Plazo	-	-
c5) Otros Derechos a Recibir Bienes o Servicios a Corto Plazo	-	-	e3) Otros Pasivos Diferidos a Corto Plazo	-	-
d. Inventarios (d=d1+d2+d3+d4+d5)	3,781,321.00	4,738,065.00	f. Fondos y Bienes de Terceros en Garantía y/o Administración a Corto Plazo (f=f1+f2+f3+f4+f5+f6)	12,697.00	12,697.00
d1) Inventario de Mercancías para Venta	3,781,321.00	4,738,065.00	f1) Fondos en Garantía a Corto Plazo	-	-
d2) Inventario de Mercancías Terminadas	-	-	f2) Fondos en Administración a Corto Plazo	-	-
d3) Inventario de Mercancías en Proceso de Elaboración	-	-	f3) Fondos Contingentes a Corto Plazo	-	-
d4) Inventario de Materias Primas, Materiales y Suministros para Producción	-	-	f4) Fondos de Fideicomisos, Mandatos y Contratos Análogos a Corto Plazo	-	-
d5) Bienes en Tránsito	-	-	f5) Otros Fondos de Terceros en Garantía y/o Administración a Corto Plazo	12,697.00	12,697.00
e. Almacenes	-	-	f6) Valores y Bienes en Garantía a Corto Plazo	-	-

Sistema Estatal de Evaluación
Estado de Situación Financiera - Detallado - LDF
Progresos Fideicomiso Promotor Urbano de Sonora
Al 31 de Diciembre de 2015 y al 31 de Diciembre de 2016 (b)

ETCA-I-01-A

TRIMESTRE: CUARTO

Concepto (c)	2016	31 de diciembre de 2015	Concepto (c)	2016	31 de diciembre de 2015
f. Estimación por Pérdida o Deterioro de Activos Circulantes (f=f1+f2)			g. Provisiones a Corto Plazo (g=g1+g2+g3)		
f1) Estimaciones para Cuentas Incobrables por Derechos a Recibir Efectivo o Equivalentes			g1) Provisión para Demandas y Juicios a Corto Plazo		
f2) Estimación por Deterioro de Inventarios			g2) Provisión para Contingencias a Corto Plazo		
g. Otros Activos Circulantes (g=g1+g2+g3+g4)			g3) Otras Provisiones a Corto Plazo		
g1) Valores en Garantía			h. Otros Pasivos a Corto Plazo (h=h1+h2+h3)		
g2) Bienes en Garantía (excluye depósitos de fondos)			h1) Ingresos por Clasificar		
g3) Bienes Derivados de Embargos, Decomisos, Aseguramientos y Dación en Pago			h2) Recaudación por Participar		
g4) Adquisición con Fondos de Terceros			h3) Otros Pasivos Circulantes		
IA. Total de Activos Circulantes (IA = a + b + c + d + e + f + g)	17,414,979.00	16,626,137.00	IIA. Total de Pasivos Circulantes (IIA = a + b + c + d + e + f + g + h)	461,960.00	824,220.00
Activo No Circulante			Pasivo No Circulante		
a. Inversiones Financieras a Largo Plazo			a. Cuentas por Pagar a Largo Plazo		
b. Derechos a Recibir Efectivo o Equivalentes a Largo Plazo			b. Documentos por Pagar a Largo Plazo	428,768,835.00	441,735,146.00
c. Bienes Inmuebles, Infraestructura y Construcciones en Proceso	1,302,745,603.00	1,302,745,603.00	c. Deuda Pública a Largo Plazo		
d. Bienes Muebles	368,241.00	327,757.00	d. Pasivos Diferidos a Largo Plazo		
e. Activos Intangibles	30,086.00	22,396.00	e. Fondos y Bienes de Terceros en Garantía y/o en Administración a Largo Plazo		
f. Depreciación, Deterioro y Amortización Acumulada de Bienes	88,153,892.00	84,445,930.00	f. Provisiones a Largo Plazo		
g. Activos Diferidos			IIIB. Total de Pasivos No Circulantes (IIIB=a + b + c + d + e + f)	428,768,835.00	441,735,146.00
h. Estimación por Pérdida o Deterioro de Activos no Circulantes					
i. Otros Activos no Circulantes			II. Total del Pasivo (II = IIA + IIIB)	429,230,795.00	442,559,366.00
IB. Total de Activos No Circulantes (IB = a + b + c + d + e + f + g + h + i)	1,214,990,038.00	1,218,649,826.00			
I. Total del Activo (I = IA + IB)	1,232,405,017.00	1,235,275,963.00	HACIENDA PÚBLICA/PATRIMONIO		
			IIIA. Hacienda Pública/Patrimonio Contribuido (IIIA =a +b+c)	571,136,266.00	572,870,489.00
			a. Aportaciones	571,136,266.00	572,870,489.00
			b. Donaciones de Capital		
			c. Actualización de la Hacienda Pública/Patrimonio		
			IIIB. Hacienda Pública/Patrimonio Generado (IIIB = a + b + c + d + e)	232,037,956.00	219,846,108.00
			a. Resultados del Ejercicio (Ahorro/ Desahorro)	12,914,369.00	10,051,959.00
			b. Resultados de Ejercicios Anteriores	219,123,587.00	209,794,149.00
			c. Revalúos		
			d. Reservas		
			e. Rectificaciones de Resultados de Ejercicios Anteriores		
			IIIC. Exceso o Insuficiencia en la Actualización de la Hacienda Pública/Patrimonio (IIIC=a+b)		
			a. Resultado por Posición Monetaria		
			b. Resultado por Tenencia de Activos no Monetarios		
			III. Total Hacienda Pública/Patrimonio (III = IIIA + IIIB + IIIC)	803,174,222.00	792,716,597.00
			IV. Total del Pasivo y Hacienda Pública/Patrimonio (IV =II+III)	1,232,405,017.00	1,235,275,963.00

Nallely Esther Villa Ruiz
Auxiliar Contable

Pedro Orozco Villegas
Contador

Sistema Estatal de Evaluación
Estado de Actividades
Progresos Fideicomiso Promotor Urbano de Sonora
Del 01 de Enero al 31 de Diciembre de 2016
(PESOS)

ETCA-I-02

TRIMESTRE: CUARTO

	2016	2015
INGRESOS Y OTROS BENEFICIOS		
Ingresos de la Gestión:	18,427,162.00	17,508,640.00
Impuestos	-	-
Cuotas y Aportaciones de Seguridad Social	-	-
Contribuciones de Mejoras	-	-
Derechos	-	-
Productos de Tipo Corriente ¹	-	-
Aprovechamientos de Tipo Corriente	-	-
Ingresos por Venta de Bienes y Servicios	18,427,162.00	17,508,640.00
Ingresos no Comprendidos en las Fracciones de la Ley de Ingresos Causados en Ejercicios Fiscales Anteriores Pendientes de Liquidación o Pago	-	-
Participaciones, Aportaciones, Transferencias, Asignaciones, Subsidios y Otras Ayudas	25,607,223.00	19,921,627.00
Participaciones y Aportaciones	25,607,223.00	19,921,627.00
Transferencia, Asignaciones, Subsidios y Otras Ayudas	-	-
Otros Ingresos y Beneficios	- 689,183.00 -	169,920.00
Ingresos Financieros	345,379.00	176,977.00
Incremento por Variación de Inventarios	-	-
Disminución del Exceso de Estimaciones por Pérdida o Deterioro u Obsolescencia	-	-
Disminución del Exceso de Provisiones	-	-
Otros Ingresos y Beneficios Varios	- 1,034,562.00 -	346,897.00
	-	-
Total de Ingresos y Otros Beneficios	43,345,202.00	37,260,347.00
	-	-
GASTOS Y OTRAS PÉRDIDAS		
Gastos de Funcionamiento	4,068,866.00	4,736,081.00
Servicios Personales	1,920,236.00	1,640,428.00
Materiales y Suministros	49,882.00	48,961.00
Servicios Generales	2,098,748.00	3,046,692.00
Transferencia, Asignaciones, Subsidios y Otras Ayudas	-	-
Transferencias Internas y Asignaciones al Sector Público	-	-
Transferencias al Resto del Sector Público	-	-
Subsidios y Subvenciones	-	-
Ayudas Sociales	-	-
Pensiones y Jubilaciones	-	-
Transferencias a Fideicomisos, Mandatos y Contratos Análogos	-	-
Transferencias a la Seguridad Social	-	-
Donativos	-	-
Transferencias al Exterior	-	-
Participaciones y Aportaciones	-	-
Participaciones	-	-
Aportaciones	-	-
Convenios	-	-
Intereses, Comisiones y Otros Gastos de la Deuda Pública	22,640,912.00	18,760,301.00
Intereses de la Deuda Pública	-	-
Comisiones de la Deuda Pública	22,640,912.00	18,760,301.00
Gastos de la Deuda Pública	-	-
Costo por Coberturas	-	-
Apoyos Financieros	-	-
Otros Gastos y Pérdidas Extraordinarias	3,721,055.00	3,712,006.00
Estimaciones, Depreciaciones, Deterioros, Obsolescencia y Amortizaciones	3,721,027.00	3,712,006.00
Provisiones	-	-
Disminución de Inventarios	-	-
Aumento por Insuficiencia de Estimaciones por Pérdida o Deterioro y Obsolescencia	-	-
Aumento por Insuficiencia de Provisiones	-	-
Otros Gastos	28.00	-
Inversión Pública	-	-
Inversión Pública no Capitalizable	-	-
Total de Gastos y Otras Pérdidas	30,430,833.00	27,208,388.00
Resultados del Ejercicio (Ahorro/Desahorro)	12,914,369.00	10,051,959.00

Bajo protesta de decir verdad declaramos que los Estados Financieros y sus Notas, son razonablemente correctos y son responsabilidad del emisor

Nallely Esther Villa Ruiz
Auxiliar Contable

Pedro Orozco Villegas
Contador

Sistema Estatal de Evaluación
Estado de Variación en la Hacienda Pública
Progresos Fideicomiso Promotor Urbano de Sonora
Del 01 de Enero al 31 de Diciembre de 2016

ETCA-I-03

(PESOS)

TRIMESTRE: CUARTO

Concepto	Hacienda Pública / Patrimonio Contribuido	Hacienda Pública / Patrimonio Generado de Ejercicio Anteriores	Hacienda Pública / Patrimonio Generado del Ejercicio	Ajustes por Cambios de Valor	Total
Rectificaciones de Resultados de Ejercicios Anteriores					
Patrimonio Neto Inicial Ajustado del Ejercicio	572,870,489.00	0.00	0.00	0.00	572,870,489.00
Aportaciones	572,870,489.00				572,870,489.00
Donaciones de Capital					0.00
Actualización de la Hacienda Pública/Patrimonio					0.00
Variaciones de la Hacienda Pública / Patrimonio Neto del Ejercicio	0.00	209,794,149.00	10,051,959.00	0.00	219,846,108.00
Resultados del Ejercicio (Ahorro/Desahorro)			10,051,959.00		10,051,959.00
Resultados de Ejercicios Anteriores		209,794,149.00			209,794,149.00
Revalúos					0.00
Reservas					0.00
Hacienda Pública / Patrimonio Neto Final del Ejercicio 2015	572,870,489.00	209,794,149.00	10,051,959.00	0.00	792,716,597.00
Cambios en la Hacienda Pública / Patrimonio Neto del Ejercicio 2016	-1,734,223.00	-722,521.00	0.00	0.00	-2,456,744.00
Aportaciones	-1,734,223.00	-722,521.00			-2,456,744.00
Donaciones de Capital					0.00
Actualización de la Hacienda Pública/Patrimonio					0.00
Variaciones de la Hacienda Pública / Patrimonio Neto del Ejercicio	0.00	10,051,959.00	2,862,410.00	0.00	12,914,369.00
Resultados del Ejercicio (Ahorro/Desahorro)			12,914,369.00		12,914,369.00
Resultados de Ejercicios Anteriores		10,051,959.00	-10,051,959.00		0.00
Revalúos					0.00
Reservas					0.00
Saldo Neto en la Hacienda Pública / Patrimonio 2016	571,136,266.00	219,123,587.00	12,914,369.00	0.00	803,174,222.00

"Bajo protesta de decir verdad declaramos que los Estados Financieros y sus Notas, son razonablemente correctos y son responsabilidad del emisor"

Nallely Esther Villa Ruiz
Auxiliar Contable

Pedro Orozco Villegas
Contador

Sistema Estatal de Evaluación
 Estado de Cambios en la Situación Financiera
 Progresos Fideicomiso Promotor Urbano de Sonora
 Del 01 de Enero al 31 de Diciembre de 2016
 (PESOS)

ETCA-I-04

TRIMESTRE: CUARTO

	<u>Origen</u>	<u>Aplicación</u>
Activo	5,865,434.00	2,994,488.00
<i>Activo Circulante</i>	2,157,472.00	2,946,314.00
Efectivo y Equivalentes		2,946,314.00
Derechos a Recibir Efectivo o Equivalentes	1,200,728.00	
Derechos a Recibir Bienes o Servicios		
Inventario	956,744.00	
Almacenes		
Estimación por Pérdida o Deterioro de Activos Circulantes		
Otros Activos Circulantes		
<i>Activo No Circulante</i>	3,707,962.00	48,174.00
Inversiones Financieras a Largo Plazo		
Derechos a Recibir Efectivo o Equivalentes a Largo Plazo		
Bienes Inmuebles, Infraestructura y Construcciones en Proceso		
Bienes Muebles		40,484.00
Activos Intangibles		7,690.00
Depreciación, Deterioro y Amortización Acumulada de Bienes		
Activos Diferidos		
Estimación por Pérdida o Deterioro de Activos no Circulantes	3,707,962.00	
Otros Activos no Circulantes		
Pasivo	0.00	13,328,571.00
<i>Pasivo Circulante</i>	0.00	362,260.00
Cuentas por Pagar a Corto Plazo		362,260.00
Documentos por Pagar a Corto Plazo		
Porción a Corto Plazo de la Deuda Pública a Largo Plazo		
Títulos y Valores a Corto Plazo		
Pasivos Diferidos a Corto Plazo		
Fondos y Bienes de Terceros en Garantía y/o Administración a Corto Plazo		
Provisiones a Corto Plazo		
Otros Pasivos a Corto Plazo		
<i>Pasivo No Circulante</i>	0.00	12,966,311.00
Cuentas por Pagar a Largo Plazo		
Documentos por Pagar a Largo Plazo		12,966,311.00
Deuda Pública a Largo Plazo		
Pasivos Diferidos a Largo Plazo		
Fondos y Bienes de Terceros en Garantía y/o en Administración a Largo Plazo		
Provisiones a Largo Plazo		
HACIENDA PUBLICA/PATRIMONIO	12,914,369.00	2,456,744.00
<i>Hacienda Pública/Patrimonio Contribuido</i>	0.00	1,734,223.00
Aportaciones		1,734,223.00
Donaciones de Capital		
Actualización de la Hacienda Pública/Patrimonio		
<i>Hacienda Pública/Patrimonio Generado</i>	12,914,369.00	722,521.00
Resultados del Ejercicio (Ahorro/ Desahorro)	12,914,369.00	
Resultados de Ejercicios Anteriores		722,521.00
Revalúos		
Reservas		
Rectificaciones de Resultados de Ejercicios Anteriores		
<i>Excesos o Insuficiencia en la Actualización de la Hacienda Pública/Patrimonio</i>	0.00	0.00
Resultado por Posición Monetaria		
Resultado por Tenencia de Activos no Monetarios		

Bajo protesta de decir verdad declaramos que los Estados Financieros y sus Notas, son razonablemente correctos y son responsabilidad del emisor

Sistema Estatal de Evaluación
Estado de Flujos de Efectivo
Progresos Fideicomiso Promotor Urbano de Sonora
Al 31 Diciembre de 2016
(PESOS)

ETCA-I-05

TRIMESTRE: CUARTO

Concepto	2016	2015
Flujos de Efectivo de las Actividades de Operación		
Origen	44,379,764.00	37,430,267.00
Impuestos		
Cuotas y Aportaciones de Seguridad Social		
Contribuciones de mejoras		
Derechos		
Productos de Tipo Corriente	345,379.00	
Aprovechamientos de Tipo Corriente		
Ingresos por Venta de Bienes y Servicios	18,427,162.00	17,508,640.00
Ingresos no Comprendidos en las Fracciones de la Ley de Ingresos Causados en Ejercicios Fiscales Anteriores		
Pendientes de Liquidación o Pago		
Participaciones y Aportaciones		
Transferencias, Asignaciones y Subsidios y Otras Ayudas	25,607,223.00	19,921,627.00
Otros Orígenes de Operación		
Aplicación	26,709,778.00	23,496,382.00
Servicios Personales	1,920,236.00	1,640,428.00
Materiales y Suministros	49,882.00	48,961.00
Servicios Generales	2,098,748.00	3,046,692.00
Transferencias Internas y Asignaciones al Sector Público		
Transferencias al resto del Sector Público		
Subsidios y Subvenciones		
Ayudas Sociales		
Pensiones y Jubilaciones		
Transferencias a Fideicomisos, Mandatos y Contratos Análogos		
Transferencias a la Seguridad Social		
Donativos		
Transferencias al Exterior		
Participaciones		
Aportaciones		
Convenios		
Otras Aplicaciones de Operación	22,640,912.00	18,760,301.00
Flujos Netos de Efectivo por Actividades de Operación	17,669,986.00	13,933,885.00
Flujos de Efectivo de las Actividades de Inversión		
Origen	0.00	0.00
Bienes Inmuebles, Infraestructura y Construcciones en Proceso		
Bienes Muebles		
Otros Orígenes de Inversión		
Aplicación	48,174.00	11,443.00
Bienes Inmuebles, Infraestructura y Construcciones en Proceso		
Bienes Muebles	40,484.00	
Otras Aplicaciones de Inversión	7,690.00	11,443.00
Flujos Netos de Efectivo por Actividades de Inversión	-48,174.00	-11,443.00
Flujo de Efectivo de las Actividades de Financiamiento		
Origen	362,260.00	199,625.00
Endeudamiento Neto		
Interno		
Externo		
Otros Orígenes de Financiamiento	362,260.00	199,625.00
Aplicación	15,037,758.00	12,695,446.00
Servicios de la Deuda		
Interno		
Externo		
Otras Aplicaciones de Financiamiento	15,037,758.00	12,695,446.00
Flujos netos de Efectivo por Actividades de Financiamiento	-14,675,498.00	-12,495,821.00
Incremento/Disminución Neta en el Efectivo y Equivalentes al Efectivo	2,946,314.00	1,426,621.00
Efectivo y Equivalentes al Efectivo al Inicio del Ejercicio	9,253,141.00	7,826,520.00
Efectivo y Equivalentes al Efectivo al Final del Ejercicio	12,199,455.00	9,253,141.00

Bajo protesta de decir verdad declaramos que los Estados Financieros y sus Notas, son razonablemente correctos y son responsabilidad del emisor

Nallely Esther Villa Ruiz
Auxiliar Contable

Pedro Orozco Villegas
Contador

Sistema Estatal de Evaluación

ETCA-I-06

Estado Analítico del Activo

Progresos Fideicomiso Promotor Urbano de Sonora

Del 01 de Enero al 31 de Diciembre de 2016

(PESOS)

TRIMESTRE: CUARTO

Concepto	Saldo Inicial 1	Cargos del Periodo 2	Abonos del Periodo 3	Saldo Final 4 (1+2-3)	Variación del Periodo (4-1)
ACTIVO	1,233,593,777.00	67,821,739.00	69,010,499.00	1,232,405,017.00	-1,188,760.00
<i>Activo Circulante</i>	18,292,800.00	67,821,739.00	68,699,560.00	17,414,979.00	-877,821.00
Efectivo y Equivalentes	12,354,709.00	66,123,093.00	66,278,347.00	12,199,455.00	-155,254.00
Derechos a Recibir Efectivo o Equivalentes	1,200,026.00	1,698,646.00	1,464,469.00	1,434,203.00	234,177.00
Derechos a Recibir Bienes o Servicios				0.00	0.00
Inventarios	4,738,065.00		956,744.00	3,781,321.00	-956,744.00
Almacenes				0.00	0.00
Estimación por Pérdida o Deterioro de Activos Circulantes				0.00	0.00
Otros Activos Circulantes				0.00	0.00
<i>Activo No Circulante</i>	1,215,300,977.00	0.00	310,939.00	1,214,990,038.00	-310,939.00
Inversiones Financieras a Largo Plazo				0.00	0.00
Derechos a Recibir Efectivo o Equivalentes a Largo Plazo				0.00	0.00
Bienes Inmuebles, Infraestructura y Construcciones en Proceso	1,302,745,603.00			1,302,745,603.00	0.00
Bienes Muebles	368,241.00			368,241.00	0.00
Activos Intangibles	30,086.00			30,086.00	0.00
Depreciación, Deterioro y Amortización Acumulada de Bienes	-87,842,953.00		310,939.00	-88,153,892.00	-310,939.00
Activos Diferidos				0.00	0.00
Estimación por Pérdida o Deterioro de Activos no Circulantes				0.00	0.00
Otros Activos no Circulantes				0.00	0.00

Bajo protesta de decir verdad declaramos que los Estados Financieros y sus Notas, son razonablemente correctos y son responsabilidad del emisor

Nallely Esther Villa Ruiz
Auxiliar Contable

Pedro Orozco Villegas
Contador

Sistema Estatal de Evaluación
 Estado Analítico de la Deuda y Otros Pasivos
 Progresos Fideicomiso Promotor Urbano de Sonora
 Del 01 de Enero al 31 de Diciembre de 2016

ETCA-I-07

(PESOS)

TRIMESTRE: CUARTO

DENOMINACIÓN DE LAS DEUDAS	MONEDA DE CONTRATACIÓN	INSTITUCIÓN O PAÍS ACREEDOR	SALDO INICIAL DEL PERIODO	SALDO FINAL DEL PERIODO
DEUDA PÚBLICA				
Corto Plazo				
Deuda Interna			0.00	0.00
Instituciones de Crédito			0.00	0.00
Títulos y Valores				
Arrendamientos Financieros				
Deuda Externa			0.00	0.00
Organismos Financieros Internacionales			0.00	
Deuda Bilateral				
Títulos y Valores				
Arrendamientos Financieros				
<i>Subtotal Corto Plazo</i>			<i>0.00</i>	<i>0.00</i>
Largo Plazo				
Deuda Interna			441,735,146.00	428,768,835.00
Instituciones de Crédito	PESOS	BAJIO	441,735,146.00	428,768,835.00
Títulos y Valores				
Arrendamientos Financieros				
Deuda Externa			0.00	0.00
Organismos Financieros Internacionales				
Deuda Bilateral				
Títulos y Valores				
Arrendamientos Financieros				
<i>Subtotal Largo Plazo</i>			<i>441,735,146.00</i>	<i>428,768,835.00</i>
Otros Pasivos			824,220.00	461,960.00
Total Deuda y Otros Pasivos			442,559,366.00	429,230,795.00

Bajo protesta de decir verdad declaramos que los Estados Financieros y sus Notas, son razonablemente correctos y son responsabilidad del emisor

 Nallely Esther Villa Ruiz
 Auxiliar Contable

 Pedro Orozco Villegas
 Contador

Sistema Estatal de Evaluación
Informe Analítico de la Deuda Pública y Otros Pasivos - LDF
Progresos Fideicomiso Promotor Urbano de Sonora
Del 01 de Enero al 31 de Diciembre de 2016 (b)

ETCA-I-07-A

(PESOS)

TRIMESTRE: CUARTO

Denominación de la Deuda Pública y Otros Pasivos (c)	Saldo al 31 de diciembre de 2015(d)	Disposiciones del Periodo (e)	Amortizaciones del Periodo (f)	Revaluaciones, Reclasificaciones y Otros Ajustes (g)	Saldo Final del Periodo (h) h=d+e-f+g	Pago de Intereses del Periodo (i)	Pago de Comisiones y demás costos asociados durante el Periodo (j)
1. Deuda Pública (1=A+B)	441,735,146.00		12,966,311.00		428,768,835.00	22,640,912.00	
A. Corto Plazo (A=a1+a2+a3)							
a1) Instituciones de Crédito							
a2) Títulos y Valores							
a3) Arrendamientos Financieros							
B. Largo Plazo (B=b1+b2+b3)	441,735,146.00		12,966,311.00		428,768,835.00	22,640,912.00	
b1) Instituciones de Crédito	441,735,146.00		12,966,311.00		428,768,835.00	22,640,912.00	
b2) Títulos y Valores							
b3) Arrendamientos Financieros							
2. Otros Pasivos	824,220.00				461,960.00		
3. Total de la Deuda Pública y Otros Pasivos (3=1+2)	442,559,366.00		12,966,311.00		429,230,795.00	22,640,912.00	
4. Deuda Contingente 1 (Informativo)							
A. Deuda Contingente 1							
B. Deuda Contingente 2							
C. Deuda Contingente XX							
5. Valor de Instrumentos Bono Cupón Cero 2 (Informativo)							
A. Instrumento Bono Cupón Cero 1							
B. Instrumento Bono Cupón Cero 2							
C. Instrumento Bono Cupón Cero XX							

1 Se refiere a cualquier Financiamiento sin fuente o garantía de pago definida, que sea asumida de manera solidaria o subsidiaria por las Entidades Federativas con sus Municipios, organismos descentralizados y empresas de

participación estatal mayoritaria y fideicomisos, locales o municipales, y por los Municipios con sus respectivos organismos descentralizados y empresas de participación municipal mayoritaria.

2 Se refiere al valor del Bono Cupón Cero que respalda el pago de los créditos asociados al mismo (Activo).

Obligaciones a Corto Plazo (k)	Monto Contratado (l)	Plazo Pactado (m)	Tasa de Interés (n)	Comisiones y Costos Relacionados (o)	Tasa Efectiva (p)
6. Obligaciones a Corto Plazo (Informativo)					
A. Crédito 1	515,000,000.00	16 AÑOS	Tasa de Interés interbancaria de equilibrio + 0.80 puntos		Tasa de Interés interbancaria de equilibrio + 0.80 puntos
B. Crédito 2					
C. Crédito XX					

Nallely Esther Villa Ruiz
Auxiliar Contable

Pedro Orozco Villegas
Contador

Sistema Estatal de Evaluación
Informe Analítico de Obligaciones Diferentes de Financiamientos – LDF
Progresos Fideicomiso Promotor Urbano de Sonora
Del 01 de Enero al 31 de Diciembre de 2016 (b)

ETCA-I-07-B

(PESOS)

TRIMESTRE: CUARTO

Denominación de las Obligaciones Diferentes de Financiamiento (c)	Fecha del Contrato (d)	Fecha de inicio de operación del proyecto (e)	Fecha de vencimiento (f)	Monto de la inversión pactado (g)	Plazo pactado (h)	Monto promedio mensual del pago de la contraprestación (i)	Monto promedio mensual del pago de la contraprestación correspondiente al pago de inversión (j)	Monto pagado de la inversión al 31 de Diciembre de 2016 (k)	Monto pagado de la inversión actualizado al 31 de Diciembre de 2016 (l)	Saldo pendiente por pagar de la inversión al 31 de Diciembre de 2016 (m = g - l)
A. Asociaciones Público Privadas (APP's) (A=a+b+c+d)	0.00	0.00	0.00	0.00	0.00	0.00	0.00	0.00	0.00	0.00
a) APP 1	0.00	0.00	0.00	0.00	0.00	0.00	0.00	0.00	0.00	0.00
b) APP 2	0.00			0.00					0.00	0.00
c) APP 3	0.00	0.00	0.00	0.00	0.00	0.00	0.00	0.00	0.00	0.00
d) APP XX	0.00			0.00					0.00	0.00
B. Otros Instrumentos (B=a+b+c+d)	0.00	0.00	0.00	0.00	0.00	0.00	0.00	0.00	0.00	0.00
a) Otro Instrumento 1	0.00			0.00						0.00
b) Otro Instrumento 2	0.00		0.00	0.00	0.00	0.00	0.00	0.00	0.00	0.00
c) Otro Instrumento 3	0.00	0.00		0.00						0.00
d) Otro Instrumento XX	0.00			0.00						0.00
C. Total de Obligaciones Diferentes de Financiamiento (C=A+B)	0.00	0.00	0.00	0.00	0.00	0.00	0.00	0.00	0.00	0.00

Nallely Esther Villa Ruiz
Auxiliar Contable

Pedro Orozco Villegas
Contador

Sistema Estatal de Evaluación
Informe sobre Pasivos Contingentes
Progresos Fideicomiso Promotor Urbano de Sonora
Al 31 Diciembre de 2016
(PESOS)

ETCA-I-08

TRIMESTRE: CUARTO

A Corto Plazo

A Mediano Plazo

NADA QUE MANIFESTAR

A Largo Plazo

Bajo protesta de decir verdad declaramos que los Estados Financieros y sus Notas, son razonablemente correctos y son responsabilidad del emisor

Nallely Esther Villa Ruiz
Auxiliar Contable

Pedro Orozco Villegas
Contador

Sistema Estatal de Evaluación
Notas a los Estados Financieros
PROGRESO FIDEICOMISO PROMOTOR URBANO DE SONORA

TRIMESTRE: CUARTO DE 2016

Al 31 de DICIEMBRE de 2016
(PESOS)

PROGRESO FIDEICOMISO PROMOTOR URBANO DE SONORA
NOTAS AL ESTADO DE SITUACION FINANCIERA CON CIFRAS AL 31 DE DICIEMBRE DE 2016
NOTAS DE DESGLOSE
INFORMACION CONTABLE
ACTIVO
NOTA NUMERO 1
EFFECTIVO Y EQUIVALENTES

AL 31 DE DICIEMBRE DE 2016 Y AL 31 DE DICIEMBRE DEL 2015, EL EFECTIVO E INVERSIONES TEMPORALES SE ENCONTRABAN DE LA SIGUIENTE MANERA:

<u>CONCEPTO</u>	DICIEMBRE 2016	DICIEMBRE 2015
<u>FONDO FIJO DE CAJA</u>		
FONDO FIJO DE CAJA	\$ 0	0
SUBTOTAL DEL FONDO FIJO DE CAJA	0	0
<u>SALDO EN CUENTA DE CHEQUES</u>		
SANTANDER	57,501	1,534,288
BBVA BANCOMER	357,472	232,090
SUBTOTAL CUENTA DE CHEQUES	414,973	1,766,378
<u>INVERSIONES EN VALORES</u>		
SANTANDER	10,177,079	6,872,603
BBVA BANCOMER	1,607,403	614,160
SUBTOTAL INVERSIONES EN VALORES	11,784,482	7,486,763
TOTAL	12,199,455	9,253,141

NOTA NUMERO 2

DERECHOS A RECIBIR EFECTIVO Y EQUIVALENTES Y BIENES O SERVICIOS A RECIBIR
LA INTEGRACION DE ESTE RUBRO AL 31 DE DICIEMBRE DEL 2016 Y AL 31 DE DICIEMBRE DE 2015 SE PRESENTA A CONTINUACION:

**Sistema Estatal de Evaluación
Notas a los Estados Financieros
PROGRESO FIDEICOMISO PROMOTOR URBANO DE SONORA**

TRIMESTRE: CUARTO DE 2016

Al 31 de DICIEMBRE de 2016
(PESOS)

<u>CONCEPTO</u>		DICIEMBRE 2016		DICIEMBRE 2015
CLIENTES	(1)	\$ 1,434,202		\$ 2,634,930
ANTICIPO A PROVEEDORES		0		0
DEUDORES DIVERSOS	(2)	<u>22,852,393</u>		<u>22,852,393</u>
TOTAL		24,286,595	\$	25,487,323
 MENOS				
RESERVA PARA CUENTAS INCOBRABLES		<u>(22,852,393)</u>		<u>(22,852,393)</u>
TOTAL		\$ 1,434,202	\$	2,634,930

(1)
EL SALDO DE LA CUENTA DE CLIENTES AL 31 DE DICIEMBRE DE 2016 Y AL 31 DE DICIEMBRE DE 2015, SE INTEGRA COMO SIGUE:

CLIENTE	DICIEMBRE 2016	DICIEMBRE 2015
ISSSTE	\$ 245,051	\$ 4717,896
AGENCIA TURISSSTE	0	0
SAGARPA	139,557	193,995
S.R.E.	62,188	59,227
COMISION NACIONAL DEL AGUA	357,792	349,423
SEMARNAP	270	0
SAT	449,801	0
SEDESOL	0	1,135,904
JOSE RAMON MUNGUIA	0	3,663
PODER JUDICIAL DEL ESTADO	163,224	155,456
FIDEICOMISO PUENTE COLORADO	0	8,744
EMANUEL GALAZ ESCOBOZA	16,319	10,624
CA. Y ACCESOS S.A. DE C.V.	<u>0</u>	<u>0</u>
TOTAL	\$ 1,434,202	\$ 2,634,930

(2)
EL SALDO DE DEUDORES DIVERSOS AL 31 DE DICIEMBRE DEL 2016 Y AL 31 DE DICIEMBRE DEL 2015, CORRESPONDE A HOTELERA RIO SONORA S.A. DE C.V. Y SERVICIOS INTEGRADOS VALLE GRANDE S.A. DE C.V. POR \$17,635,792 Y \$5,216,601 RESPECTIVAMENTE, POR LOS

**Sistema Estatal de Evaluación
Notas a los Estados Financieros
PROGRESO FIDEICOMISO PROMOTOR URBANO DE SONORA**

TRIMESTRE: CUARTO DE 2016

Al 31 de DICIEMBRE de 2016
(PESOS)

CUALES EXISTE UNA DEMANDA. LA TOTALIDAD DE ESTE RUBRO SE ENCUENTRA DENTRO DE LA RESERVA PARA CUENTAS INCOBRABLES.

NOTA NUMERO 3**INVENTARIOS**

ESTA CUENTA SE INTEGRA POR UN TERRENO AL 31 DE DICIEMBRE DE 2016 QUE SE DETALLAN COMO SIGUE:

DESCRIPCION	VALOR
<u>MANZANA 26 LOTE D</u>	
ESCRITURA PUBLICA NUMERO 2156 VOLUMEN 132 CON FECHA 05 DE OCTUBRE DE 1993 NOTARIO NUMERO 5 PROSPERO SOTO WENDLANT MANZANA 26 LOTE D 1,525 METROS CUADRADOS.	925,714
TOTAL INVENTARIO DE TERRENOS	\$ 925,714
ACTUALIZACION	2,855,607
TOTAL	\$ 3,781,321

NOTA NUMERO 4**ACTIVO NO CIRCULANTE**

EL SALDO DE ESTA CUENTA SE INTEGRA COMO SIGUE AL 31 DE DICIEMBRE DE 2016

DICIEMBRE 2016

CONCEPTO	MONTO ORIGINAL	REEXPRESION	\$	NETO
TERRENO	\$ 17,263,888	81,930,867		99,194,755
EDIFICIO	221,372,959	982,177,888		1,203,550,847
EQUIPO DE OFICINA	18,019	0		18,019
EQUIPO DE COMPUTO	53,550	0		53,550
EQUIPO DE REFRIGERACION	2,672	0		2,672
EQUIPO ELECTRICO	294,000	0		294,000
SOFTWARE	30,086	0		30,086
TOTAL	\$ 239,035,174	1,064,108,755		1,303,143,929

**Sistema Estatal de Evaluación
Notas a los Estados Financieros
PROGRESO FIDEICOMISO PROMOTOR URBANO DE SONORA**

TRIMESTRE: CUARTO DE 2016

Al 31 de DICIEMBRE de 2016
(PESOS)

MENOS

DEPRECIACION EDIFICIO	81,166,842	6,920,709	88,087,551
DEP. EQ. DE OFICINA	7,496	0	7,496
DEP. EQ. DE COMPUTO	6,694	0	6,694
DEP. EQ. DE REFRIGERACION	1,380	0	1,380
DEP. EQ. ELECTRICO	34,300	0	34,300
DEP. SOFWARE	16,472	0	16,472
TOTAL	81,233,184	6,920,709	88,153,893
TOTAL NETO	\$ 157,801,990	1,057,188,046	1,214,990,036

AL 31 DE DICIEMBRE DEL 2016, LA DEPRECIACION CARGADA A RESULTADOS ASCENDIO A \$3,721,027

LA DEPRECIACION ES EN LINEA RECTA Y SUS PORCENTAJES ANUALES SON LOS SIGUIENTES:

EDIFICIOS	1.6666%
EQUIPO DE OFICINA	10%
EQUIPO DE COMPUTO	30%
EQUIPO DE REFRIGERACION	10%
EQUIPO ELECTRICO	5%

EL ACTIVO MAYOR QUE ES EL EDIFICIO DENOMINADO CENTRO DE GOBIERNO SE INAUGURO EL AÑO DE 1994 POR LO QUE A LA FECHA TIENE 22 AÑOS FUNCIONANDO Y SE ENCUENTRA EN BUENAS CONDICIONES.

PASIVO

**NOTA NUMERO 5
CUENTAS POR PAGAR A CORTO PLAZO
IMPUESTOS POR PAGAR**

AL 31 DE DICIEMBRE DE 2016 Y AL 31 DE DICIEMBRE DEL 2015, EL SALDO DE DICHA CUENTA SE ENCUENTRA INTEGRADA DE LA SIGUIENTE MANERA:

CONCEPTO	DICIEMBRE 2016	DICIEMBRE 2015
I.S.P.T	58,473	46,085
RETENCION 10% HONORARIOS	5,851	5,850
RETENCION IVA	5,851	5,850
IVA POR PAGAR	175,635	384,710
IVA PENDIENTE DE PAGAR	203,499	369,029

**Sistema Estatal de Evaluación
Notas a los Estados Financieros
PROGRESO FIDEICOMISO PROMOTOR URBANO DE SONORA**

TRIMESTRE: CUARTO DE 2016

Al 31 de DICIEMBRE de 2016
(PESOS)

ISSSTESON		-70	
TOTAL	\$	449,239	811,522

LOS SALDOS DE IMPUESTOS POR PAGAR SON FACTIBLES DE PAGAR

NOTA NUMERO 6

FONDOS Y BIENES DE TERCEROS EN GARANTIA Y/O ADMINISTRACION A CORTO PLAZO

AL 31 DE DICIEMBRE DE 2016 Y DICIEMBRE DE 2015, EL SALDO DE DICHA CUENTA SE ENCUENTRA INTEGRADA DE LA SIGUIENTE MANERA:

CONCEPTO	\$ DICIEMBRE 2016	DICIEMBRE 2015
EMANUEL GALAZ	<u>12,697</u>	<u>12,697</u>
TOTAL	12,697	12,697

ARRENDATARIO DE UN LOCAL DEL CENTRO DE GOBIERNO EL CUAL DEPOSITO DOS MESES DE ARRENDAMIENTO EN GARANTIA.

**NOTA NUMERO 7
CUENTAS POR PAGAR A LARGO PLAZO
IMPUESTOS POR PAGAR
DOCUMENTOS POR PAGAR A LARGO PLAZO**

AL 31 DE DICIEMBRE DE 2016 Y AL 31 DE DICIEMBRE DEL 2015, EL SALDO DE DICHA CUENTA SE ENCUENTRA INTEGRADA DE LA SIGUIENTE MANERA:

CONCEPTO	DICIEMBRE 2016	DICIEMBRE 2015
CREDITO BANCARIO DEL BAJIO	<u>\$ 428,768,835</u>	<u>441,735,146</u>
TOTAL	\$ 428,768,835	441,735,146

**Sistema Estatal de Evaluación
Notas a los Estados Financieros
PROGRESO FIDEICOMISO PROMOTOR URBANO DE SONORA**

TRIMESTRE: CUARTO DE 2016

Al 31 de DICIEMBRE de 2016
(PESOS)

CON FECHA 26 DE JUNIO DE 2008 SE FIRMO CONVENIO MODIFICATORIO AL CONTRATO DE APERTURA DE CREDITO SIMPLE Y REESTRUCTURA DE PASIVOS CELEBRADO CON BANCO DEL BAJIO S.A. CON UNA TASA DE INTERES DE 0.80 PUNTOS ADICIONADOS A LA TASA DE INTERES INTERBANCARIO DE EQUILIBRIO, Y VENCIMIENTOS MENSUALES DE CAPITAL MAS INTERESES, A PARTIR DEL 25 DE JULIO DE 2012, SIENDO EL ULTIMO DE ELLOS EL 25 DE JUNIO DE 2028. COMO OBLIGADO SOLIDARIO Y AVALISTA SE ENCUENTRA EL GOBIERNO DEL ESTADO DE SONORA.

**NOTAS AL ESTADO DE VARIACIONES EN LA HACIENDA PÚBLICA/PATRIMONIO CON
CIFRAS AL 31 DE DICIEMBRE DEL 2016 Y 31 DE DICIEMBRE DEL 2015**

**NOTA NUMERO 1
PATRIMONIO**

AL 31 DE DICIEMBRE DE 2016 Y AL 31 DE DICIEMBRE DEL 2015, EL SALDO DE DICHA CUENTA SE ENCUENTRA INTEGRADA DE LA SIGUIENTE MANERA:

CONCEPTO	DICIEMBRE 2016	DICIEMBRE 2015
PATRIMONIO CONTRIBUIDO	\$ 571,136,266	\$ 572,870,489
REMANETES ACUMULADOS	219,123,587	209,794,149
REMANENTE DEL EJERCICIO	12,914,393	10,051,959
TOTAL	\$ 803,174,246	\$ 792,716,597

EL PATRIMONIO SE INTEGRA POR LOS DERECHOS SOBRE LOS BIENES MUEBLES E INMUEBLES Y RECURSOS QUE LE SON TRANSFERIDOS POR EL GOBIERNO ESTATAL.

EL PATRIMONIO SE MODIFICA EN EL MES DE DICIEMBRE DEL 2016 EN \$12,914,393 QUE ES LA UTILIDAD ACUMULADA AL 31 DE DICIEMBRE DEL 2016. ASI COMO DEL PATRIMONIO CONTRIBUIDO BAJA POR LA ENTREGA DE UN TERRENO AL GOBIERNO DEL ESTADO DE SONORA ESTE ES EN EL QUE SE ENCUENTRA EL HOSPITAL ONCOLOGICO, POR \$234,223, ASI COMO SU PATRIMONIO GENERADO POR \$722,521 DERIVADO DE LA ACTUALIZACION DEL TERRENO ENTREGADO.

**Sistema Estatal de Evaluación
Notas a los Estados Financieros
PROGRESO FIDEICOMISO PROMOTOR URBANO DE SONORA**

TRIMESTRE: CUARTO DE 2016

Al 31 de DICIEMBRE de 2016
(PESOS)

LOS RECURSOS QUE MODIFICAN EL PATRIMONIO SON RECURSOS PROPIOS POR EL ARRENDAMIENTO DEL EDIFICIO CENTRO DE GOBIERNO.

NOTAS AL ESTADO DE ACTIVIDADES CON CIFRAS AL 30 DE SEPTIEMBRE DE 2016

NOTA NUMERO 1

INGRESOS DE GESTION

LOS INGRESOS POR VENTA DE BIENES Y SERVICIOS SE DEBIO AL ARRENDAMIENTO DEL CENTRO DE GOBIERNO Y NUESTROS CLIENTES FUERON:
AL 31 DE DICIEMBRE DEL 2016 Y AL 31 DE DICIEMBRE DEL 2015.

NOMBRE DEL CLIENTE

	DICIEMBRE 2016	DICIEMBRE 2015
ISSSTE	2,942,635	\$ 2,245,443
AGENCIA TURISSSTE	83,728	80,698
SAGARPA	1,836,585	1,765,562
S.R.E	640,776	610,660
C.N.A	3,694,082	3,915,942
SEMARNAP	691,918	676,487
SAT	4,265,355	5,816,394
SEDESOL	2,333,147	423,128
JOSE RAMON MUNGUIA	41,960	37,767
PODER JUDICIAL DEL ESTADO	1,661,734	1,602,907
FIDEICOMISO PUENTE COLORADO	103,939	82,916
EMANUEL GALAZ ESCOBOZA	51,362	63,390
CAN. Y ACCESOS S.A. DE C.V.	79,940	187,344
TOTALES	\$ 18,427,162	\$ 17,508,640

EN EL EJERCICIO SE OBTUVIERON PARTICIPACIONES DEL GOBIERNO DEL ESTADO DE SONORA, LOS CUALES SON VIRTUALES, AL 31 DE DICIEMBRE DEL 2016 POR \$25,607,223, Y AL 31 DE DICIEMBRE DEL 2015 \$19,921,627, DICHA CANTIDAD SE UTILIZA PARA EL PAGO POR LA AMORTIZACION DEL CREDITO DEL CENTRO DE GOBIERNO AL BANCO DEL BAJIO S.A.

**Sistema Estatal de Evaluación
Notas a los Estados Financieros
PROGRESO FIDEICOMISO PROMOTOR URBANO DE SONORA**

TRIMESTRE: CUARTO DE 2016

Al 31 de DICIEMBRE de 2016
(PESOS)

ASI MISMO SE OBTUVIERON \$345,379 POR CONCEPTO DE PRODUCTOS FINANCIEROS, AL 31 DE DICIEMBRE DEL 2016 Y AL 31 DE DICIEMBRE DEL 2015 EXISTIA UN INGRESO POR \$176,977. ASI MISMO \$1,025 DE OTROS INGRESOS VARIOS.

LAS VENTAS A CREDITO FUERON POR \$-448,137 AL 30 DE SEPTIEMBRE DEL 2016.

LOS EGRESOS AL 31 DE DICIEMBRE DEL 2016 Y AL 31 DE DICIEMBRE DEL 2015 FUERON DE LA SIGUIENTE MANERA.

CONCEPTO	DICIEMBRE 2016	DICIEMBRE 2015
SERVICIOS PERSONALES	1,920,236	\$ 1,640,428
MATERIALES Y SUMINISTROS	49,882	48,961
SERVICIOS GENERALES	2,098,748	3,046,692
GASTOS FINANCIEROS	22,640,912	18,760,301
DEPRECIACIONES	3,721,027	3,712,006
OTROS GASTOS	4	0
TOTAL DE EGRESOS	30,430,810	27,208,388
UTILIDAD (O PERDIDA)	12,914,393	10,051,959

**NOTA NUMERO 1
AL ESTADO DE FLUJO DE EFECTIVO
NOTAS DE MEMORIA
NOTA NUMERO 1
CUENTAS DE ORDEN**

ESTIMACION DE INGRESOS 15,777,090

CONCEPTO	DICIEMBRE 2016
INGRESO DEVENGADO	\$ 18,772,542
INGRESOS RECAUDADOS	\$ 18,772,542

**Sistema Estatal de Evaluación
Notas a los Estados Financieros
PROGRESO FIDEICOMISO PROMOTOR URBANO DE SONORA**

TRIMESTRE: CUARTO DE 2016

Al 31 de DICIEMBRE de 2016
(PESOS)

PRESUPUESTO DE EGRESOS APROBADOS \$15,777,090

CONCEPTO	DICIEMBRE 2016
PRESUPUESTO DE EGRESOS COMPROMETIDOS	1,708,224
PRESUPUESTO DE EGRESOS DEVENGADO	14,068,866
PRESUPUESTO DE EGRESOS PAGADO	14,068,866

**NOTAS DE GESTION ADMINISTRATIVA
NOTA NUMERO 1**

NOTAS A LOS ESTADOS FINANCIEROS
AL 31 DE DICIEMBRE DEL 2016 Y AL 31 DE DICIEMBRE DEL 2015

1. Introducción

El gobierno del estado compra al gobierno federal 713 hectáreas para desarrollar parte del rio sonora en la ciudad de Hermosillo sonora.

2.- panorama económico y financiero

3.-Autorizacion e Historia

Operaciones.- Progreso, Fideicomiso Promotor Urbano de Sonora (Fideicomiso Progreso), fue creado el 21 de Junio de 1991, mediante decreto publicado en el Boletín Oficial el 24 de Junio de 1991, bajo la denominación de Fideicomiso Programa Especial de Hermosillo, donde se creó una entidad de la Administración Pública Paraestatal y de Garantía.

El 24 de abril de 1992, mediante publicación en el Boletín Oficial del Estado el 4 de Mayo de 1992, se autorizó modificar la denominación de la entidad pública paraestatal ya referida, por el de Progreso, Fideicomiso Promotor Urbano de Sonora, así como ampliar sus finalidades.

El decreto original fue suscrito por Banamex, S.A. como institución fiduciaria, y a partir del 27 de mayo de 1994 se constituye a nombre de BBVA Bancomer, S.A., según consta en escritura pública número 1155, volumen 45, ante la fe del Notario Público 97.

Este Fideicomiso está integrado por:

**Sistema Estatal de Evaluación
Notas a los Estados Financieros
PROGRESO FIDEICOMISO PROMOTOR URBANO DE SONORA**

TRIMESTRE: CUARTO DE 2016

Al 31 de DICIEMBRE de 2016
(PESOS)

Fiduciario	BBVA Bancomer s.a.
Fideicomitente y Fideicomisario	Gobierno del Estado de Sonora

4.- organización y objeto social

El objetivo principal de Fideicomiso Progreso es operar como instrumento de carácter público que cumpla con los fines de estrategias dictadas por el Gobierno del Estado de Sonora, a través del Programa estatal de desarrollo. El

Gobierno del Estado de Sonora determinará los programas nuevos o procesos que se integran a la estructura de Fideicomiso Progreso.

Actualmente el cumplimiento de su objeto, Fideicomiso Progreso cuenta con los siguientes Órganos y Unidades administrativas:

- Órganos de Gobierno, integrado por el Comité Técnico y el Director General
- Unidades Administrativas, actualmente en funciones solo la Gerencia de Administración y Contabilidad.

El Comité Técnico se integra de la siguiente manera:

Presidente:	El Gobernador del Estado
Vicepresidente:	El Secretario de la División Jurídica del Ejecutivo
Secretario:	Coordinador Ejecutivo de Estudios Legislativos y Reglamentarios del Ejecutivo Estatal.
Tesorero:	Secretario de Hacienda
Vocales:	El Secretario de Infraestructura y Desarrollo y el Secretario de Gobierno.

5.- Bases de Preparación de los Estados Financieros

Bases de presentación de los estados financieros.- Los estados financieros del Fideicomiso Progreso hasta el ejercicio 2007 fueron preparados considerando re-expresión de estados financieros según el Boletín B-10 de las Normas de Información Financiera.

Durante el año 2011, se sustituyó la actualización efectuada según el Boletín B-10 y aplicando las normas contables y postulados básicos, citados en la **Ley General de Contabilidad Gubernamental, las normas específicas de información Financiera Gubernamental emitidas por la Secretaria de Hacienda y Crédito Público** (NEIFG 003-Bienes Nacionales, NEIFG 004-Valor de uso, Depreciación-Revaluación y NEIFGSP 007-Norma de Información Financiera para el Reconocimiento de los efectos de la Inflación) y el **Acuerdo por el que se emiten los Postulados Básicos de Contabilidad del Consejo Nacional de Armonización Contable**

**Sistema Estatal de Evaluación
Notas a los Estados Financieros
PROGRESO FIDEICOMISO PROMOTOR URBANO DE SONORA**

TRIMESTRE: CUARTO DE 2016

Al 31 de DICIEMBRE de 2016
(PESOS)

(CONAC) y sus **Principales Reglas de Registro y Valoración del Patrimonio** (Elementos Generales)- páginas 23 y 25, así como las **Consideraciones y Generalidades de la Metodología del Instituto de Administración y Avalúos de Bienes Nacionales** (INDAABIN) se revaluaron los terrenos y Edificios, utilizando los factores de actualización derivados de los índices nacionales de precio al consumidor, desde las fechas de adquisición hasta el 31 de diciembre de 2012.

- a) **Inversiones Temporales.**- Estas se registran al costo de adquisición, el cual no excede a su valor de mercado. Los intereses devengados se registran conforme se cobran.
- b) **Derechos a Recibir Efectivo.**- El registro de los derechos a recibir efectivo se hace al momento de devengarse el ingreso y expedirse el comprobante correspondiente. El posible quebranto que pudiera existir por la incobrabilidad de una cuenta, el Comité Técnico resuelve en su momento el cancelar la cuenta y reconocerla en resultados o crear la reserva para cuentas incobrables.
- c) **Bienes Inmuebles y Bienes Muebles.**-Se registran al costo de adquisición; en el caso de los bienes adjudicados, se considera el valor asignado por avalúo realizado por un perito autorizado.

6.- políticas de contabilidad significativas

Las **PRINCIPALES REGLAS DE REGISTRO Y VALORACION DEL PATRIMONIO (ELEMENTOS GENERALES)**, de la CONAC, en su página 17, bajo el título: Consideraciones Adicionales a los valores de los activos y de los pasivos, menciona el inciso b) Cifra reexpresada, y cita los índices de precios para medir los efectos inflacionarios, etc. En la página 21, bajo el título V. Valor Inicial y Posterior del Activo, Pasivo y Hacienda Pública, presenta las reglas de reconocimiento aplicables a dichos rubros en la página 26, bajo el título Hacienda Pública/Patrimonio, cita el Reconocimiento de los efectos de la inflación y recomienda su actualización mediante el uso del índice Nacional de Precios al Consumidor (INPC).

Las **REGLAS ESPECÍFICAS DEL REGISTRO Y VALORACION DEL PATRIMONIO**, en sus páginas 20 y 21, inciso D. Reglas específicas de otros eventos, Número 14. Reconocimiento de los efectos de la inflación, argumenta que: ...existe una desconexión de la contabilidad inflacionaria, que señala, que ante el cambio de un entorno inflacionario a uno no inflacionario, no debe reconocerse los efectos de la inflación del período. Asimismo, considerando que los entes públicos federales, estatales y municipales están en proceso de integración de su inventario a más tardar el 31 de Diciembre de 2013 y que las principales Reglas del Registro y Valoración del Patrimonio (Elementos Generales) son obligatorios a más tardar el 31 de Diciembre de 2013, no se considera oportuno incluir el reconocimiento de los efectos de la inflación en esta etapa.

Considerando, que el factor de actualización, resultante de comparar los INPC de Dic. 2012 107.2460 (fecha de los presentes estados financieros) contra Feb. 1994 18.6651 (fecha de adquisición y terminación de los inmuebles), fue de 5.7458; considerando que Fideicomiso Progreso, tiene un pasivo al 31 de Dic. 2012 de \$474,467.030, con garantía en los bienes inmuebles hasta el 31 de Dic. 2012, para presentar los valores de los activos fijos y del patrimonio lo más apegado a la realidad.

**Sistema Estatal de Evaluación
Notas a los Estados Financieros
PROGRESO FIDEICOMISO PROMOTOR URBANO DE SONORA**

TRIMESTRE: CUARTO DE 2016

Al 31 de DICIEMBRE de 2016
(PESOS)

Se reconoce como un gasto, la depreciación de los bienes muebles e inmuebles.

En octubre 2012, se incorporó en la Contabilidad del Fideicomiso Progreso, el nuevo catálogo de cuentas por recomendación del Consejo Nacional de Armonización Contable (CONAC).

7.-POSICION EN MONEDA EXTRANJERA Y PROTECCION POR REGISTRO CAMBIARIO NO APLICA EN ESTE FIDEICOMISO.

8.- REPORTE ANALITICO DEL ACTIVO SE ENCUENTRA EN LA NOTA 4 DE NOTAS DE DESGLOSE

9.-FIDEICOMISOS MANDATOS Y ANALOGOS NO APLICA EN ESTE FIDEICOMISO

10- REPORTE DE RECAUDACION SE ENCUENTRA EN LA NOTA 1 DE INGRESOS DE GESTION

11.- INFORMACION SOBRE LA DEUDA Y EL REPORTE ANALITICO DE LA DEUDA SE ENCUENTRA EN LA NOTA 7 DE NOTAS DE DESGLOSE.

12.- CALIFICACIONES OTORGADAS NO APLICA EN ESTE FIDEICOMISO

13.- PROCESO DE MEJORA NO APLICA EN ESTE FIDEICOMISO

14.- INFORMACION POR SEGMENTOS NO APLICA EN ESTE FIDEICOMISO

15.- EVENTOS POSTERIORES NO SE ESPERAN AJUSTES A LOS RESULTADOS DEL 2015

16.- PARTES RELACIONADAS NO APLICA EN ESTE FIDEICOMISO

17.- RESPONSABILIDAD SOBRE LA PRESENTACION RAZONABLE DE LOS ESTADOS FINANCIEROS

BAJO PROTESTA DE DECIR VERDAD DECLARAMOS QUE LOS ESTADOS FINANCIEROS Y SUS NOTAS, SON RAZONABLEMENTE CORRECTOS Y SON RESPONSABILIDAD DEL EMISOR.

C.P. PEDRO OROZCO VILLEGAS

CONTADOR

HERMOSILLO SONORA A 16 DE ENERO DE 2017

Sistema Estatal de Evaluación
Estado Analítico de Ingresos
Progresos Fideicomiso Promotor Urbano de Sonora
Del 01 de Enero al 31 de Diciembre de 2016

ETCA-II-010

TRIMESTRE: CUARTO

(PESOS)

Rubros de los Ingresos	Ingresos Estimado Original Anual (1)	Ampliaciones y Reducciones (+ ó -) (2)	Ingresos Modificado Anual (3= 1 +2)	Ingresos Devengado Acumulado (4)	Ingresos Recaudado Acumulado (5)	Diferencia (6= 5 - 1)
Impuestos			0			0
Cuotas y Aportaciones de Seguridad Social	0	0	0	0	0	0
Contribuciones de Mejoras			0			0
Derechos			0			0
Productos	0	0	0	0	0	0
Corriente			0			0
Capital			0			0
Aprovechamientos	0	0	0	0	0	0
Corriente			0			0
Capital			0			0
Ingresos por Ventas de Bienes y Servicios	15,777,090		15,777,090	18,427,162	18,427,162	2,650,072
Participaciones y Aportaciones			0			0
Transferencias, Asignaciones, Subsidios y Otras Ayudas FEDERALES	0	0	0	0	0	0
Transferencias, Asignaciones, Subsidios y Otras Ayudas ESTATALES	35,937,735		35,937,735	25,607,223	25,607,223	-10,330,512
Ingresos Derivados de Financiamientos			0			0
Total	51,714,825	0	51,714,825	44,034,385	44,034,385	-7,680,440
					Ingresos Excedentes 1	

Sistema Estatal de Evaluación
Estado Analítico de Ingresos
Progresos Fideicomiso Promotor Urbano de Sonora
Del 01 de Enero al 31 de Diciembre de 2016
(PESOS)

ETCA-II-010

TRIMESTRE: CUARTO

Estado Analítico de Ingresos Por Fuente de Financiamiento	Ingresos Estimado Original Anual (1)	Ampliaciones y Reducciones (+ ó -) (2)	Ingresos Modificado Anual (3= 1 +2)	Ingresos Devengado Acumulado (4)	Ingresos Recaudado Acumulado (5)	Diferencia (6= 5 - 1)
Ingresos del Gobierno	0	0	0	0	0	0
Impuestos	0	0	0	0	0	0
Contribuciones de Mejoras			0			0
Derechos			0			0
Productos	0	0	0	0	0	0
Corriente			0			0
Capital			0			0
Aprovechamientos	0	0	0	0	0	0
Corriente			0			0
Capital			0			0
Participaciones y Aportaciones			0			0
Transferencias, Asignaciones, Subsidios y Otras Ayudas			0			0
Ingresos de Organismos y Empresas	51,714,825	0	51,714,825	44,034,385	44,034,385	-7,680,440
Cuotas y aportaciones de Seguridad Social			0			0
Ingresos por ventas de Bienes y Servicios	15,777,090		15,777,090	18,427,162	18,427,162	2,650,072
Transferencias, Asignaciones, Subsidios y Otras Ayudas, FEDERALES	0	0	0	0	0	0
Transferencias, Asignaciones, Subsidios y Otras Ayudas, ESTATALES	35,937,735		35,937,735	25,607,223	25,607,223	-10,330,512
Ingresos derivados de Financiamiento	0	0	0	0	0	0
Ingresos Derivados de Financiamientos			0			0
Total	51,714,825	0	51,714,825	44,034,385	44,034,385	-7,680,440
					Ingresos Excedentes 1	

Nallely Esther Villa Ruiz
Auxiliar Contable

Pedro Orozco Villegas
Contador

Sistema Estatal de Evaluación
Estado Analítico de Ingresos Detallado – LDF
Progresos Fideicomiso Promotor Urbano de Sonora
Del 01 de Enero al 31 de Diciembre de 2016 (b)

ETCA-I-10-A

TRIMESTRE: CUARTO

(PESOS)

Concepto (c)	Ingreso					Diferencia (e)
	Estimado (d)	Ampliaciones/ (Reducciones)	Modificado	Devengado	Recaudado	
Ingresos de Libre Disposición						
A. Impuestos	-	-	-	-	-	-
B. Cuotas y Aportaciones de Seguridad Social	-	-	-	-	-	-
C. Contribuciones de Mejoras	-	-	-	-	-	-
D. Derechos	-	-	-	-	-	-
E. Productos	-	-	-	-	-	-
F. Aprovechamientos	-	-	-	-	-	-
G. Ingresos por Ventas de Bienes y Servicios	15,777,090.00	-	15,777,090.00	18,427,162.00	18,427,162.00	2,650,072.00
H. Participaciones						
(H=h1+h2+h3+h4+h5+h6+h7+h8+h9+h10+h11)	-	-	-	-	-	-
h1) Fondo General de Participaciones	-	-	-	-	-	-
h2) Fondo de Fomento Municipal	-	-	-	-	-	-
h3) Fondo de Fiscalización y Recaudación	-	-	-	-	-	-
h4) Fondo de Compensación	-	-	-	-	-	-
h5) Fondo de Extracción de Hidrocarburos	-	-	-	-	-	-
h6) Impuesto Especial Sobre Producción y Servicios	-	-	-	-	-	-
h7) 0.136% de la Recaudación Federal Participable	-	-	-	-	-	-
h8) 3.17% Sobre Extracción de Petróleo	-	-	-	-	-	-
h9) Gasolinas y Diésel	-	-	-	-	-	-
h10) Fondo del Impuesto Sobre la Renta	-	-	-	-	-	-
h11) Fondo de Estabilización de los Ingresos de las Entidades Federativas	-	-	-	-	-	-
I. Incentivos Derivados de la Colaboración Fiscal (I=i1+i2+i3+i4+i5)	-	-	-	-	-	-
i1) Tenencia o Uso de Vehículos	-	-	-	-	-	-
i2) Fondo de Compensación ISAN	-	-	-	-	-	-
i3) Impuesto Sobre Automóviles Nuevos	-	-	-	-	-	-
i4) Fondo de Compensación de Repecos-Intermedios	-	-	-	-	-	-
i5) Otros Incentivos Económicos	-	-	-	-	-	-
J. Transferencias	-	-	-	-	-	-
K. Convenios	-	-	-	-	-	-

Sistema Estatal de Evaluación
Estado Analítico de Ingresos Detallado – LDF
Progresos Fideicomiso Promotor Urbano de Sonora
Del 01 de Enero al 31 de Diciembre de 2016 (b)

ETCA-I-10-A

TRIMESTRE: CUARTO

(PESOS)

Concepto (c)	Ingreso					Diferencia (e)
	Estimado (d)	Ampliaciones/ (Reducciones)	Modificado	Devengado	Recaudado	
D. Transferencias, Subsidios y Subvenciones, y Pensiones y Jubilaciones	35,937,735.00	-	35,937,735.00	25,607,223.00	25,607,223.00	- 10,330,512.00
E. Otras Transferencias Federales Etiquetadas	-	-	-	-	-	-
II. Total de Transferencias Federales Etiquetadas (II = A + B + C + D + E)	35,937,735.00	-	35,937,735.00	25,607,223.00	25,607,223.00	- 10,330,512.00
III. Ingresos Derivados de Financiamientos (III = A)	-	-	-	-	-	-
A. Ingresos Derivados de Financiamientos	-	-	-	-	-	-
IV. Total de Ingresos (IV = I + II + III)	51,714,825.00	-	51,714,825.00	44,034,385.00	44,034,385.00	- 7,680,440.00
Datos Informativos						
1. Ingresos Derivados de Financiamientos con Fuente de Pago de Ingresos de Libre Disposición	-	-	-	-	-	-
2. Ingresos Derivados de Financiamientos con Fuente de Pago de Transferencias Federales Etiquetadas	-	-	-	-	-	-
3. Ingresos Derivados de Financiamientos (3 = 1 + 2)	-	-	-	-	-	-

Nallely Esther Villa Ruiz
Auxiliar Contable

Pedro Orozco Villegas
Contador

Sistema Estatal de Evaluación
 Conciliación entre los Ingresos Presupuestarios y Contables
 Progresos Fideicomiso Promotor Urbano de Sonora
 Al 31 Diciembre de 2016

ETCA-II-10-B

(PESOS)

TRIMESTRE: CUARTO

1. Ingresos Presupuestarios		44,034,385.00
(MAS)		
2. Ingresos contables no presupuestarios		-689,183.00
Incremento por variación de inventarios		
Disminución del exceso de estimaciones por pérdida o deterioro u obsolescencia		
Disminución del exceso de provisiones		
Otros Ingresos y beneficios varios	-	1,034,562.00
Otros Ingresos contables no presupuestarios		345,379.00
(MENOS)		
3. Ingresos presupuestarios no contables		0.00
Productos de capital		
Aprovechamientos de capital		
Ingresos derivados de financiamientos		
Otros Ingresos presupuestarios no contables		
4. Ingresos Contables (4= 1 + 2 - 3)		43,345,202.00

Nallely Esther Villa Ruiz
Auxiliar Contable

Pedro Orozco Villegas
Contador

Sistema Estatal de Evaluación
 Estado Analítico del Ejercicio Presupuesto de Egresos
 Clasificación por Objeto del Gasto (Capítulo y Concepto)
 Progresos Fideicomiso Promotor Urbano de Sonora
 Del 01 de Enero al 31 de Diciembre de 2016

ETCA-II-11

TRIMESTRE: CUARTO

(PESOS)

Ejercicio del Presupuesto por Capítulo del Gasto	Egresos Aprobado Anual (1)	Ampliaciones/ (Reducciones) (2)	Egresos Modificado Anual (3=1+2)	Egresos Devengado Acumulado (4)	Egresos Pagado Acumulado (5)	Subejercicio (6 = 3 - 4)
Servicios Personales	2,655,859	0	2,655,859	1,920,237	1,920,237	735,622
Remuneraciones al Personal de Carácter Permanente	1,286,750		1,286,750	1,018,633	1,018,633	268,117
Remuneraciones al Personal de Carácter Transitorio			0			0
Remuneraciones Adicionales y Especiales	670,638		670,638	486,737	486,737	183,901
Seguridad Social	695,571		695,571	413,417	413,417	282,154
Otras Prestaciones Sociales y Económicas	2,900		2,900	1,450	1,450	1,450
Previsiones			0			0
Pago de Estímulos a Servidores Públicos			0			0
Materiales y Suministros	108,500	0	108,500	49,881	49,881	58,619
Materiales de Administración, Emisión de Documentos y Artículos Oficiales	70,000		70,000	46,109	46,109	23,891
Alimentos y Utensilios	15,000		15,000	3,129	3,129	11,871
Materias Primas y Materiales de Producción y Comercialización	3,500		3,500			3,500
Materiales y Artículos de Construcción y de Reparación	20,000		20,000	643	643	19,357
Productos Químicos, Farmacéuticos y de Laboratorio			0			0
Combustibles, Lubricantes y Aditivos			0			0
Vestuario, Blancos, Prendas de Protección y Artículos Deportivos			0			0
Materiales y Suministros Para Seguridad			0			0
Herramientas, Refacciones y Accesorios Menores			0			0
Servicios Generales	3,012,731	0	3,012,731	2,098,748	2,098,748	913,983
Servicios Básicos	71,125		71,125	46,607	46,607	24,518
Servicios de Arrendamiento			0			0
Servicios Profesionales, Científicos, Técnicos y Otros Servicios	700,000		700,000	353,250	353,250	346,750
Servicios Financieros, Bancarios y Comerciales	600,000		600,000	465,606	465,606	134,394
Servicios de Instalación, Reparación, Mantenimiento y Conservación	922,570	-33,680	888,890	483,656	483,656	405,234
Servicios de Comunicación Social y Publicidad.			0			0
Servicios de Traslado y Viáticos	1,000		1,000			1,000
Servicios Oficiales	24,609		24,609	17,600	17,600	7,009

Sistema Estatal de Evaluación
 Estado Analítico del Ejercicio Presupuesto de Egresos
 Clasificación por Objeto del Gasto (Capítulo y Concepto)
 Progresos Fideicomiso Promotor Urbano de Sonora
 Del 01 de Enero al 31 de Diciembre de 2016

ETCA-II-11

TRIMESTRE: CUARTO

(PESOS)

Ejercicio del Presupuesto por Capítulo del Gasto	Egresos Aprobado Anual (1)	Ampliaciones/ (Reducciones) (2)	Egresos Modificado Anual (3=1+2)	Egresos Devengado Acumulado (4)	Egresos Pagado Acumulado (5)	Subejercicio (6 = 3 - 4)
Otros Servicios Generales	693,427	33,680	727,107	732,029	732,029	-4,922
Transferencias, Asignaciones, Subsidios y Otras Ayudas	0	0	0	0	0	0
Transferencias Internas y Asignaciones al Sector Público			0			0
Transferencias al Resto del Sector Público			0			0
Subsidios y Subvenciones			0			0
Ayudas Sociales			0			0
Pensiones y Jubilaciones			0			0
Transferencias a Fideicomisos, Mandatos y Otros Análogos			0			0
Transferencias a la Seguridad Social			0			0
Donativos			0			0
Transferencias al Exterior			0			0
Bienes Muebles, Inmuebles e Intangibles	0	0	0	0	0	0
Mobiliario y Equipo de Administración	0		0			0
Mobiliario y Equipo Educativo y Recreativo			0			0
Equipo e Instrumental Médico y de Laboratorio			0			0
Vehículos y Equipo de Transporte			0			0
Equipo de Defensa y Seguridad			0			0
Maquinaria, Otros Equipos y Herramientas			0			0
Activos Biológicos			0			0
Bienes Inmuebles			0			0
Activos Intangibles			0			0
Inversión Pública	0	0	0	0	0	0
Obra Pública en Bienes de Dominio Público			0			0
Obra Pública en Bienes Propios			0			0
Proyectos Productivos y Acciones de Fomento			0			0
Inversiones Financieras y Otras Provisiones	10,000,000	0	10,000,000	10,000,000	10,000,000	0
Inversiones Para el Fomento de Actividades Productivas.			0			0
Acciones y Participaciones de Capital	10,000,000		10,000,000	10,000,000	10,000,000	0

Sistema Estatal de Evaluación
 Estado Analítico del Ejercicio Presupuesto de Egresos
 Clasificación por Objeto del Gasto (Capítulo y Concepto)
 Progresos Fideicomiso Promotor Urbano de Sonora
 Del 01 de Enero al 31 de Diciembre de 2016

ETCA-II-11

TRIMESTRE: CUARTO

(PESOS)

Ejercicio del Presupuesto por Capítulo del Gasto	Egresos Aprobado Anual (1)	Ampliaciones/ (Reducciones) (2)	Egresos Modificado Anual (3=1+2)	Egresos Devengado Acumulado (4)	Egresos Pagado Acumulado (5)	Subejercicio (6 = 3 - 4)
Compra de Títulos y Valores			0			0
Concesión de Préstamos			0			0
Inversiones en Fideicomisos, Mandatos y Otros Análogos			0			0
Otras Inversiones Financieras			0			0
Provisiones para Contingencias y Otras Erogaciones Especiales			0			0
Participaciones y Aportaciones	0	0	0	0	0	0
Participaciones			0			0
Aportaciones			0			0
Convenios			0			0
Deuda Pública	35,937,735	0	35,937,735	22,640,912	22,640,912	13,296,823
Amortización de la Deuda Pública			0			0
Intereses de la Deuda Pública	35,937,735		35,937,735	22,640,912	22,640,912	13,296,823
Comisiones de la Deuda Pública			0			0
Gastos de la Deuda Pública			0			0
Costo por Coberturas			0			0
Apoyos Financieros			0			0
Adeudos de Ejercicios Fiscales Anteriores (Adefas)			0			0
Total del Gasto	51,714,825	0	51,714,825	36,709,778	36,709,778	15,005,047

 Nallely Esther Villa Ruiz
 Auxiliar Contable

 Pedro Orozco Villegas
 Contador

Sistema Estatal de Evaluación
Progresos Fideicomiso Promotor Urbano de Sonora

ETCA-II-11A

Estado Analítico del Ejercicio del Presupuesto de Egresos Detallado - LDF

Clasificación por Objeto del Gasto (Capítulo y Concepto)

Del 01 de Enero al 31 de Diciembre de 2016 (b)

(PESOS)

TRIMESTRE: CUARTO

Concepto (c)	Egresos					Subejercicio (e)
	Aprobado (d)	Ampliaciones/ (Reducciones)	Modificado	Devengado	Pagado	
I. Gasto No Etiquetado (I=A+B+C+D+E+F+G+H+I)	-	-	-	-	-	-
A. Servicios Personales (A=a1+a2+a3+a4+a5+a6+a7)	-	-	-	-	-	-
a1) Remuneraciones al Personal de Carácter Permanente	-	-	-	-	-	-
a2) Remuneraciones al Personal de Carácter Transitorio	-	-	-	-	-	-
a3) Remuneraciones Adicionales y Especiales	-	-	-	-	-	-
a4) Seguridad Social	-	-	-	-	-	-
a5) Otras Prestaciones Sociales y Económicas	-	-	-	-	-	-
a6) Previsiones	-	-	-	-	-	-
a7) Pago de Estímulos a Servidores Públicos	-	-	-	-	-	-
B. Materiales y Suministros (B=b1+b2+b3+b4+b5+b6+b7+b8+b9)	-	-	-	-	-	-
b1) Materiales de Administración, Emisión de Documentos y Artículos Oficiales	-	-	-	-	-	-
b2) Alimentos y Utensilios	-	-	-	-	-	-
b3) Materias Primas y Materiales de Producción y Comercialización	-	-	-	-	-	-
b4) Materiales y Artículos de Construcción y de Reparación	-	-	-	-	-	-
b5) Productos Químicos, Farmacéuticos y de Laboratorio	-	-	-	-	-	-
b6) Combustibles, Lubricantes y Aditivos	-	-	-	-	-	-
b7) Vestuario, Blancos, Prendas de Protección y Artículos Deportivos	-	-	-	-	-	-
b8) Materiales y Suministros Para Seguridad	-	-	-	-	-	-
b9) Herramientas, Refacciones y Accesorios Menores	-	-	-	-	-	-
C. Servicios Generales (C=c1+c2+c3+c4+c5+c6+c7+c8+c9)	-	-	-	-	-	-
c1) Servicios Básicos	-	-	-	-	-	-
c2) Servicios de Arrendamiento	-	-	-	-	-	-
c3) Servicios Profesionales, Científicos, Técnicos y Otros Servicios	-	-	-	-	-	-
c4) Servicios Financieros, Bancarios y Comerciales	-	-	-	-	-	-
c5) Servicios de Instalación, Reparación, Mantenimiento y Conservación	-	-	-	-	-	-
c6) Servicios de Comunicación Social y Publicidad	-	-	-	-	-	-
c7) Servicios de Traslado y Viáticos	-	-	-	-	-	-
c8) Servicios Oficiales	-	-	-	-	-	-
c9) Otros Servicios Generales	-	-	-	-	-	-

Sistema Estatal de Evaluación
Progresos Fideicomiso Promotor Urbano de Sonora

ETCA-II-11A

Estado Analítico del Ejercicio del Presupuesto de Egresos Detallado - LDF

Clasificación por Objeto del Gasto (Capítulo y Concepto)

Del 01 de Enero al 31 de Diciembre de 2016 (b)

(PESOS)

TRIMESTRE: CUARTO

Concepto (c)	Egresos					Subejercicio (e)
	Aprobado (d)	Ampliaciones/ (Reducciones)	Modificado	Devengado	Pagado	
D. Transferencias, Asignaciones, Subsidios y Otras Ayudas (D=d1+d2+d3+d4+d5+d6+d7+d8+d9)	-	-	-	-	-	-
d1) Transferencias Internas y Asignaciones al Sector Público			-			-
d2) Transferencias al Resto del Sector Público			-			-
d3) Subsidios y Subvenciones			-			-
d4) Ayudas Sociales			-			-
d5) Pensiones y Jubilaciones			-			-
d6) Transferencias a Fideicomisos, Mandatos y Otros Análogos			-			-
d7) Transferencias a la Seguridad Social			-			-
d8) Donativos			-			-
d9) Transferencias al Exterior			-			-
E. Bienes Muebles, Inmuebles e Intangibles (E=e1+e2+e3+e4+e5+e6+e7+e8+e9)	-	-	-	-	-	-
e1) Mobiliario y Equipo de Administración	-		-			-
e2) Mobiliario y Equipo Educativo y Recreativo	-		-			-
e3) Equipo e Instrumental Médico y de Laboratorio			-			-
e4) Vehículos y Equipo de Transporte			-			-
e5) Equipo de Defensa y Seguridad			-			-
e6) Maquinaria, Otros Equipos y Herramientas			-			-
e7) Activos Biológicos			-			-
e8) Bienes Inmuebles			-			-
e9) Activos Intangibles			-			-
F. Inversión Pública (F=f1+f2+f3)	-	-	-	-	-	-
f1) Obra Pública en Bienes de Dominio Público			-			-
f2) Obra Pública en Bienes Propios			-			-
f3) Proyectos Productivos y Acciones de Fomento			-			-
G. Inversiones Financieras y Otras Provisiones (G=g1+g2+g3+g4+g5+g6+g7)	-	-	-	-	-	-
g1) Inversiones Para el Fomento de Actividades Productivas			-			-

Sistema Estatal de Evaluación
Progresos Fideicomiso Promotor Urbano de Sonora

ETCA-II-11A

Estado Analítico del Ejercicio del Presupuesto de Egresos Detallado - LDF

Clasificación por Objeto del Gasto (Capítulo y Concepto)

Del 01 de Enero al 31 de Diciembre de 2016 (b)

(PESOS)

TRIMESTRE: CUARTO

Concepto (c)	Egresos					Subejercicio (e)
	Aprobado (d)	Ampliaciones/ (Reducciones)	Modificado	Devengado	Pagado	
g2) Acciones y Participaciones de Capital			-			-
g3) Compra de Títulos y Valores			-			-
g4) Concesión de Préstamos			-			-
g5) Inversiones en Fideicomisos, Mandatos y Otros Análogos			-			-
Fideicomiso de Desastres Naturales (Informativo)			-			-
g6) Otras Inversiones Financieras			-			-
g7) Provisiones para Contingencias y Otras Erogaciones Especiales			-			-
H. Participaciones y Aportaciones (H=h1+h2+h3)	-	-	-	-	-	-
h1) Participaciones			-			-
h2) Aportaciones			-			-
h3) Convenios			-			-
I. Deuda Pública (I=i1+i2+i3+i4+i5+i6+i7)	-	-	-	-	-	-
i1) Amortización de la Deuda Pública			-			-
i2) Intereses de la Deuda Pública			-			-
i3) Comisiones de la Deuda Pública			-			-
i4) Gastos de la Deuda Pública			-			-
i5) Costo por Coberturas			-			-
i6) Apoyos Financieros			-			-
i7) Adeudos de Ejercicios Fiscales Anteriores (ADEFAS)			-			-
II. Gasto Etiquetado (II=A+B+C+D+E+F+G+H+I)	51,714,825.00	-	51,714,825.00	36,709,778.00	36,709,778.00	15,005,047.00
A. Servicios Personales (A=a1+a2+a3+a4+a5+a6+a7)	2,655,859.00	-	2,655,859.00	1,920,237.00	1,920,237.00	735,622.00
a1) Remuneraciones al Personal de Carácter Permanente	1,286,750.00		1,286,750.00	1,018,633.00	1,018,633.00	268,117.00
a2) Remuneraciones al Personal de Carácter Transitorio			-			-
a3) Remuneraciones Adicionales y Especiales	670,638.00		670,638.00	486,737.00	486,737.00	183,901.00
a4) Seguridad Social	695,571.00		695,571.00	413,417.00	413,417.00	282,154.00
a5) Otras Prestaciones Sociales y Económicas	2,900.00		2,900.00	1,450.00	1,450.00	1,450.00
a6) Previsiones			-			-
a7) Pago de Estímulos a Servidores Públicos			-			-

Sistema Estatal de Evaluación
Progresos Fideicomiso Promotor Urbano de Sonora

ETCA-II-11A

Estado Analítico del Ejercicio del Presupuesto de Egresos Detallado - LDF

Clasificación por Objeto del Gasto (Capítulo y Concepto)

Del 01 de Enero al 31 de Diciembre de 2016 (b)

(PESOS)

TRIMESTRE: CUARTO

Concepto (c)	Egresos					Subejercicio (e)
	Aprobado (d)	Ampliaciones/ (Reducciones)	Modificado	Devengado	Pagado	
B. Materiales y Suministros (B=b1+b2+b3+b4+b5+b6+b7+b8+b9)	108,500.00	-	108,500.00	49,881.00	49,881.00	58,619.00
b1) Materiales de Administración, Emisión de Documentos y Artículos Oficiales	70,000.00		70,000.00	46,109.00	46,109.00	23,891.00
b2) Alimentos y Utensilios	15,000.00		15,000.00	3,129.00	3,129.00	11,871.00
b3) Materias Primas y Materiales de Producción y Comercialización	3,500.00		3,500.00			3,500.00
b4) Materiales y Artículos de Construcción y de Reparación	20,000.00		20,000.00	643.00	643.00	19,357.00
b5) Productos Químicos, Farmacéuticos y de Laboratorio			-			-
b6) Combustibles, Lubricantes y Aditivos			-			-
b7) Vestuario, Blancos, Prendas de Protección y Artículos Deportivos			-			-
b8) Materiales y Suministros Para Seguridad			-			-
b9) Herramientas, Refacciones y Accesorios Menores			-			-
C. Servicios Generales (C=c1+c2+c3+c4+c5+c6+c7+c8+c9)	3,012,731.00	-	3,012,731.00	2,098,748.00	2,098,748.00	913,983.00
c1) Servicios Básicos	71,125.00		71,125.00	46,607.00	46,607.00	24,518.00
c2) Servicios de Arrendamiento			-			-
c3) Servicios Profesionales, Científicos, Técnicos y Otros Servicios	700,000.00		700,000.00	353,250.00	353,250.00	346,750.00
c4) Servicios Financieros, Bancarios y Comerciales	600,000.00		600,000.00	465,606.00	465,606.00	134,394.00
c5) Servicios de Instalación, Reparación, Mantenimiento y Conservación	922,570.00	33,680.00	888,890.00	483,656.00	483,656.00	405,234.00
c6) Servicios de Comunicación Social y Publicidad			-			-
c7) Servicios de Traslado y Viáticos	1,000.00		1,000.00			1,000.00
c8) Servicios Oficiales	24,609.00		24,609.00	17,600.00	17,600.00	7,009.00
c9) Otros Servicios Generales	693,427.00	33,680.00	727,107.00	732,029.00	732,029.00	4,922.00
D. Transferencias, Asignaciones, Subsidios y Otras Ayudas (D=d1+d2+d3+d4+d5+d6+d7+d8+d9)	-	-	-	-	-	-
d1) Transferencias Internas y Asignaciones al Sector Público			-			-
d2) Transferencias al Resto del Sector Público			-			-
d3) Subsidios y Subvenciones			-			-
d4) Ayudas Sociales			-			-
d5) Pensiones y Jubilaciones			-			-
d6) Transferencias a Fideicomisos, Mandatos y Otros Análogos			-			-
d7) Transferencias a la Seguridad Social			-			-

Sistema Estatal de Evaluación
Progresos Fideicomiso Promotor Urbano de Sonora

ETCA-II-11A

Estado Analítico del Ejercicio del Presupuesto de Egresos Detallado - LDF

Clasificación por Objeto del Gasto (Capítulo y Concepto)

Del 01 de Enero al 31 de Diciembre de 2016 (b)

(PESOS)

TRIMESTRE: CUARTO

Concepto (c)	Egresos					Subejercicio (e)
	Aprobado (d)	Ampliaciones/ (Reducciones)	Modificado	Devengado	Pagado	
d8) Donativos			-			-
d9) Transferencias al Exterior			-			-
E. Bienes Muebles, Inmuebles e Intangibles (E=e1+e2+e3+e4+e5+e6+e7+e8+e9)	-	-	-	-	-	-
e1) Mobiliario y Equipo de Administración	-		-			-
e2) Mobiliario y Equipo Educativo y Recreativo			-			-
e3) Equipo e Instrumental Médico y de Laboratorio			-			-
e4) Vehículos y Equipo de Transporte			-			-
e5) Equipo de Defensa y Seguridad			-			-
e6) Maquinaria, Otros Equipos y Herramientas			-			-
e7) Activos Biológicos			-			-
e8) Bienes Inmuebles			-			-
e9) Activos Intangibles			-			-
F. Inversión Pública (F=f1+f2+f3)	-	-	-	-	-	-
f1) Obra Pública en Bienes de Dominio Público			-			-
f2) Obra Pública en Bienes Propios			-			-
f3) Proyectos Productivos y Acciones de Fomento			-			-
G. Inversiones Financieras y Otras Provisiones (G=g1+g2+g3+g4+g5+g6+g7)	10,000,000.00	-	10,000,000.00	10,000,000.00	10,000,000.00	-
g1) Inversiones Para el Fomento de Actividades Productivas			-			-
g2) Acciones y Participaciones de Capital	10,000,000.00		10,000,000.00	10,000,000.00	10,000,000.00	-
g3) Compra de Títulos y Valores			-			-
g4) Concesión de Préstamos			-			-
g5) Inversiones en Fideicomisos, Mandatos y Otros Análogos			-			-
Fideicomiso de Desastres Naturales (Informativo)			-			-
g6) Otras Inversiones Financieras			-			-
g7) Provisiones para Contingencias y Otras Erogaciones Especiales			-			-
H. Participaciones y Aportaciones (H=h1+h2+h3)	-	-	-	-	-	-
h1) Participaciones			-			-
h2) Aportaciones			-			-

Sistema Estatal de Evaluación
Progresos Fideicomiso Promotor Urbano de Sonora

ETCA-II-11A

Estado Analítico del Ejercicio del Presupuesto de Egresos Detallado - LDF

Clasificación por Objeto del Gasto (Capítulo y Concepto)

Del 01 de Enero al 31 de Diciembre de 2016 (b)

(PESOS)

TRIMESTRE: CUARTO

Concepto (c)	Egresos					Subejercicio (e)
	Aprobado (d)	Ampliaciones/ (Reducciones)	Modificado	Devengado	Pagado	
h3) Convenios			-			-
I. Deuda Pública (I=i1+i2+i3+i4+i5+i6+i7)	35,937,735.00	-	35,937,735.00	22,640,912.00	22,640,912.00	13,296,823.00
i1) Amortización de la Deuda Pública			-			-
i2) Intereses de la Deuda Pública	35,937,735.00		35,937,735.00	22,640,912.00	22,640,912.00	13,296,823.00
i3) Comisiones de la Deuda Pública			-			-
i4) Gastos de la Deuda Pública			-			-
i5) Costo por Coberturas			-			-
i6) Apoyos Financieros			-			-
i7) Adeudos de Ejercicios Fiscales Anteriores (ADEFAS)			-			-
III. Total de Egresos (III = I + II)	51,714,825.00	-	51,714,825.00	36,709,778.00	36,709,778.00	15,005,047.00

 Nallely Esther Villa Ruiz
 Auxiliar Contable

 Pedro Orozco Villegas
 Contador

Sistema Estatal de Evaluación
 Estado Analítico del Ejercicio Presupuesto de Egresos
 Clasificación Económica (por Tipo de Gasto)
 Progresos Fideicomiso Promotor Urbano de Sonora
 Del 01 de Enero al 31 de Diciembre de 2016

ETCA-II-11-B

(PESOS)

TRIMESTRE: CUARTO

Concepto	Egresos Aprobado Anual (1)	Ampliaciones/ (Reducciones) (2)	Egresos Modificado Anual (3=1+2)	Egresos Devengado Acumulado (4)	Egresos Pagado Acumulado (5)	Subejercicio (6 = 3 - 4)
Gasto Corriente	5,777,090		5,777,090	4,068,866	4,068,866	1,708,224
Gasto de Capital	10,000,000		10,000,000	10,000,000	10,000,000	0
Amortización del la Deuda y Disminución de Pasivos	35,937,735		35,937,735	22,640,912	22,640,912	13,296,823
Pensiones y Jubilaciones			0			0
Participaciones			0			0
Total del Gasto	51,714,825	0	51,714,825	36,709,778	36,709,778	15,005,047

Nallely Esther Villa Ruiz
Auxiliar Contable

Pedro Orozco Villegas
Contador

Sistema Estatal de Evaluación
 Estado Analítico del Ejercicio Presupuesto de Egresos
 Clasificación Administrativa (Por Unidad Administrativa)
 Progresos Fideicomiso Promotor Urbano de Sonora
 Del 01 de Enero al 31 de Diciembre de 2016

ETCA-II-11-B1

(PESOS)

TRIMESTRE: CUARTO

Clasificación Administrativa (Por Unidad Administrativa)	Egresos Aprobado Anual (1)	Ampliaciones/ (Reducciones) (2)	Egresos Modificado Anual (3=1+2)	Egresos Devengado Acumulado (4)	Egresos Pagado Acumulado (5)	Subejercicio (6 = 3 - 4)
DIRECCION GENERAL	51,714,825	0	51,714,825	36,709,778	36,709,778	15,005,047
Unidad Administrativa 2	0		0			0
Unidad Administrativa 3			0			0
Unidad Administrativa 4			0			0
Unidad Administrativa 5			0			0
Unidad Administrativa 6			0			0
Unidad Administrativa 7			0			0
Unidad Administrativa 8			0			0
Unidad Administrativa 9			0			0
Total del Gasto	51,714,825	0	51,714,825	36,709,778	36,709,778	15,005,047

 Nallely Esther Villa Ruiz
 Auxiliar Contable

 Pedro Orozco Villegas
 Contador

Sistema Estatal de Evaluación
Progresos Fideicomiso Promotor Urbano de Sonora
 Estado Analítico del Ejercicio del Presupuesto de Egresos Detallado - LDF
 Clasificación Administrativa
 Del 01 de Enero al 31 de Diciembre de 2016 (b)

ETCA-II-11-B1.1

(PESOS)

TRIMESTRE: CUARTO

Concepto (c)	Egresos					Subejercicio (e)
	Aprobado (d)	Ampliaciones/ (Reducciones)	Modificado	Devengado	Pagado	
I. Gasto No Etiquetado (I=A+B+C+D+E+F+G+H)						
A. Dependencia o Unidad Administrativa 1						
B. Dependencia o Unidad Administrativa 2						
C. Dependencia o Unidad Administrativa 3						
D. Dependencia o Unidad Administrativa 4						
E. Dependencia o Unidad Administrativa 5						
F. Dependencia o Unidad Administrativa 6						
G. Dependencia o Unidad Administrativa 7						
H. Dependencia o Unidad Administrativa xx						
II. Gasto Etiquetado (II=A+B+C+D+E+F+G+H)	51,714,825.00		51,714,825.00	36,709,778.00	36,709,778.00	15,005,047.00
DIRECCION GENERAL	51,714,825.00		51,714,825.00	36,709,778.00	36,709,778.00	15,005,047.00
B. Dependencia o Unidad Administrativa 2						
C. Dependencia o Unidad Administrativa 3						
D. Dependencia o Unidad Administrativa 4						
E. Dependencia o Unidad Administrativa 5						
F. Dependencia o Unidad Administrativa 6						
G. Dependencia o Unidad Administrativa 7						
H. Dependencia o Unidad Administrativa xx						
III. Total de Egresos (III = I + II)	51,714,825.00		51,714,825.00	36,709,778.00	36,709,778.00	15,005,047.00

 Nallely Esther Villa Ruiz
 Auxiliar Contable

 Pedro Orozco Villegas
 Contador

Sistema Estatal de Evaluación
 Estado Analítico del Ejercicio Presupuesto de Egresos
 Clasificación Administrativa (Por Poderes)
 Progresos Fideicomiso Promotor Urbano de Sonora
 Del 01 de Enero al 31 de Diciembre de 2016
 (PESOS)

ETCA-II-11-B2

TRIMESTRE: CUARTO

Clasificación Administrativa (Por Poderes)	Egresos Aprobado Anual (1)	Ampliaciones/ (Reducciones) (2)	Egresos Modificado Anual (3=1+2)	Egresos Devengado Acumulado (4)	Egresos Pagado Acumulado (5)	Subejercicio (6 = 3 - 4)
Poder Ejecutivo	51,714,825		51,714,825	36,709,778	36,709,778	15,005,047
Poder Legislativo			0			0
Poder Judicial			0			0
Órganos Autónomos			0			0
Total del Gasto	51,714,825	0	51,714,825	36,709,778	36,709,778	15,005,047

Nallely Esther Villa Ruiz
Auxiliar Contable

Pedro Orozco Villegas
Contador

Sistema Estatal de Evaluación
 Estado Analítico del Ejercicio Presupuesto de Egresos
 Clasificación Administrativa (Por Tipo de Organismos o Entidad Paraestatal)
 Progresos Fideicomiso Promotor Urbano de Sonora
 Del 01 de Enero al 31 de Diciembre de 2016
 (PESOS)

ETCA-II-11-B3

TRIMESTRE: CUARTO

Concepto	Egresos Aprobado Anual (1)	Ampliaciones/ (Reducciones) (2)	Egresos Modificado Anual (3=1+2)	Egresos Devengado Acumulado (4)	Egresos Pagado Acumulado (5)	Subejercicio (6 = 3 - 4)
Entidades Paraestatales y Fideicomisos No Empresariales y No Financieros	51,714,825		51,714,825	36,709,778	36,709,778	15,005,047
Instituciones Públicas de la Seguridad Social			0			0
Entidades Paraestatales Empresariales No Financieras con Participación Estatal Mayoritaria			0			0
Fideicomisos Empresariales No Financieros con Participación Estatal Mayoritaria			0			0
Entidades Paraestatales Empresariales Financieras Monetarias con Participación Estatal Mayoritaria			0			0
Entidades Paraestatales Empresariales Financieras No Monetarias con Participación Estatal Mayoritaria			0			0
Fideicomisos Financieros Públicos con Participación Estatal Mayoritaria			0			0
Total del Gasto	51,714,825	0	51,714,825	36,709,778	36,709,778	15,005,047

 Nallely Esther Villa Ruiz
 Auxiliar Contable

 Pedro Orozco Villegas
 Contador

Sistema Estatal de Evaluación
 Estado Analítico del Ejercicio Presupuesto de Egresos
 Clasificación Funcional (Finalidad y Función)
 Progresos Fideicomiso Promotor Urbano de Sonora
 Del 01 de Enero al 31 de Diciembre de 2016
 (PESOS)

ETCA-II-11-C

TRIMESTRE: CUARTO

Concepto	Egresos Aprobado Anual (1)	Ampliaciones/ (Reducciones) (2)	Egresos Modificado Anual (3=1+2)	Egresos Devengado Acumulado (4)	Egresos Pagado Acumulado (5)	Subejercicio (6 = 3 - 4)
Gobierno	51,714,825	0	51,714,825	36,709,778	36,709,778	15,005,047
Legislación			0			0
Justicia			0			0
Coordinación de la Política de Gobierno			0			0
Relaciones Exteriores			0			0
Asuntos Financieros y Hacendarios	51,714,825		51,714,825	36,709,778	36,709,778	15,005,047
Seguridad Nacional			0			0
Asuntos de Orden Público y Seguridad Interior			0			0
Otros Servicios Generales			0			0
Desarrollo Social	0	0	0	0	0	0
Protección Ambiental			0			0
Viviendas y Servicios a la Comunidad			0			0
Salud			0			0
Recreación, Cultura y Otras Manifestaciones Sociales			0			0
Educación			0			0
Protección Social			0			0
Otros Asuntos Sociales			0			0
Desarrollo Económico	0	0	0	0	0	0
Asuntos Económicos, Comerciales y Laborales en General			0			0
Agropecuaria, Silvicultura, Pesca y Caza			0			0
Combustibles y Energía			0			0
Minería, Manufacturas y Construcción			0			0
Transporte			0			0
Comunicaciones			0			0
Turismo			0			0
Ciencia, Tecnología e Innovación			0			0
Otras Industrias y Otros Asuntos Económicos			0			0
Otras No Clasificadas en funciones anteriores	0	0	0	0	0	0
Transacciones de la Deuda Pública / Costo financiero de la Deuda	0	0	0	0	0	0
Transferencias, Participaciones y Aportaciones entre Diferentes Niveles y Órdenes de gobierno			0			0
Saneamiento del Sistema Financiero			0			0
Adeudos de ejercicios Fiscales Anteriores			0			0
Total del Gasto	51,714,825	0	51,714,825	36,709,778	36,709,778	15,005,047

Nallely Esther Villa Ruiz
Auxiliar Contable

Pedro Orozco Villegas
Contador

Sistema Estatal de Evaluación
Progresos Fideicomiso Promotor Urbano de Sonora

ETCA-II-11-C1

Estado Analítico del Ejercicio del Presupuesto de Egresos Detallado - LDF

Clasificación Funcional (Finalidad y Función)

Del 01 de Enero al 31 de Diciembre de 2016 (b)

(PESOS)

TRIMESTRE: CUARTO

Concepto (c)	Egresos					Subejercicio (e)
	Aprobado (d)	Ampliaciones/ (Reducciones)	Modificado	Devengado	Pagado	
I. Gasto No Etiquetado (I=A+B+C+D)	-	-	-	-	-	-
A. Gobierno (A=a1+a2+a3+a4+a5+a6+a7+a8)	-	-	-	-	-	-
a1) Legislación	-	-	-	-	-	-
a2) Justicia	-	-	-	-	-	-
a3) Coordinación de la Política de Gobierno	-	-	-	-	-	-
a4) Relaciones Exteriores	-	-	-	-	-	-
a5) Asuntos Financieros y Hacendarios	-	-	-	-	-	-
a6) Seguridad Nacional	-	-	-	-	-	-
a7) Asuntos de Orden Público y de Seguridad Interior	-	-	-	-	-	-
a8) Otros Servicios Generales	-	-	-	-	-	-
B. Desarrollo Social (B=b1+b2+b3+b4+b5+b6+b7)	-	-	-	-	-	-
b1) Protección Ambiental	-	-	-	-	-	-
b2) Vivienda y Servicios a la Comunidad	-	-	-	-	-	-
b3) Salud	-	-	-	-	-	-
b4) Recreación, Cultura y Otras Manifestaciones Sociales	-	-	-	-	-	-
b5) Educación	-	-	-	-	-	-
b6) Protección Social	-	-	-	-	-	-
b7) Otros Asuntos Sociales	-	-	-	-	-	-
C. Desarrollo Económico (C=c1+c2+c3+c4+c5+c6+c7+c8+c9)	-	-	-	-	-	-
c1) Asuntos Económicos, Comerciales y Laborales en General	-	-	-	-	-	-
c2) Agropecuaria, Silvicultura, Pesca y Caza	-	-	-	-	-	-
c3) Combustibles y Energía	-	-	-	-	-	-
c4) Minería, Manufacturas y Construcción	-	-	-	-	-	-

**Sistema Estatal de Evaluación
Progresos Fideicomiso Promotor Urbano de Sonora**

ETCA-II-11-C1

Estado Analítico del Ejercicio del Presupuesto de Egresos Detallado - LDF

Clasificación Funcional (Finalidad y Función)

Del 01 de Enero al 31 de Diciembre de 2016 (b)

(PESOS)

TRIMESTRE: CUARTO

Concepto (c)	Egresos					Subejercicio (e)
	Aprobado (d)	Ampliaciones/ (Reducciones)	Modificado	Devengado	Pagado	
c5) Transporte			-			-
c6) Comunicaciones			-			-
c7) Turismo			-			-
c8) Ciencia, Tecnología e Innovación			-			-
c9) Otras Industrias y Otros Asuntos Económicos			-			-
D. Otras No Clasificadas en Funciones Anteriores (D=d1+d2+d3+d4)	-	-	-	-	-	-
d1) Transacciones de la Deuda Publica / Costo Financiero de la Deuda			-			-
d2) Transferencias, Participaciones y Aportaciones Entre Diferentes Niveles y Ordenes de Gobierno			-			-
d3) Saneamiento del Sistema Financiero			-			-
d4) Adeudos de Ejercicios Fiscales Anteriores			-			-
II. Gasto Etiquetado (II=A+B+C+D)	51,714,825.00	-	51,714,825.00	36,709,778.00	36,709,778.00	15,005,047.00
A. Gobierno (A=a1+a2+a3+a4+a5+a6+a7+a8)	51,714,825.00	-	51,714,825.00	36,709,778.00	36,709,778.00	15,005,047.00
a1) Legislación			-			-
a2) Justicia			-			-
a3) Coordinación de la Política de Gobierno			-			-
a4) Relaciones Exteriores			-			-
a5) Asuntos Financieros y Hacendarios	51,714,825.00		51,714,825.00	36,709,778.00	36,709,778.00	15,005,047.00
a6) Seguridad Nacional			-			-
a7) Asuntos de Orden Público y de Seguridad Interior			-			-
a8) Otros Servicios Generales			-			-
B. Desarrollo Social (B=b1+b2+b3+b4+b5+b6+b7)	-	-	-	-	-	-
b1) Protección Ambiental			-			-
b2) Vivienda y Servicios a la Comunidad			-			-

Sistema Estatal de Evaluación
Progresos Fideicomiso Promotor Urbano de Sonora

ETCA-II-11-C1

Estado Analítico del Ejercicio del Presupuesto de Egresos Detallado - LDF

Clasificación Funcional (Finalidad y Función)

Del 01 de Enero al 31 de Diciembre de 2016 (b)

(PESOS)

TRIMESTRE: CUARTO

Concepto (c)	Egresos					Subejercicio (e)
	Aprobado (d)	Ampliaciones/ (Reducciones)	Modificado	Devengado	Pagado	
b3) Salud			-			-
b4) Recreación, Cultura y Otras Manifestaciones Sociales			-			-
b5) Educación			-			-
b6) Protección Social			-			-
b7) Otros Asuntos Sociales			-			-
C. Desarrollo Económico (C=c1+c2+c3+c4+c5+c6+c7+c8+c9)	-	-	-	-	-	-
c1) Asuntos Económicos, Comerciales y Laborales en General			-			-
c2) Agropecuaria, Silvicultura, Pesca y Caza			-			-
c3) Combustibles y Energía			-			-
c4) Minería, Manufacturas y Construcción			-			-
c5) Transporte			-			-
c6) Comunicaciones			-			-
c7) Turismo			-			-
c8) Ciencia, Tecnología e Innovación			-			-
c9) Otras Industrias y Otros Asuntos Económicos			-			-
D. Otras No Clasificadas en Funciones Anteriores (D=d1+d2+d3+d4)	-	-	-	-	-	-
d1) Transacciones de la Deuda Pública / Costo Financiero de la Deuda	-		-			-
d2) Transferencias, Participaciones y Aportaciones Entre Diferentes Niveles y Ordenes de Gobierno	-		-			-
d3) Saneamiento del Sistema Financiero	-		-			-
d4) Adeudos de Ejercicios Fiscales Anteriores			-			-
III. Total de Egresos (III = I + II)	51,714,825.00	-	51,714,825.00	36,709,778.00	36,709,778.00	15,005,047.00

Nallely Esther Villa Ruiz
 Auxiliar Contable

Pedro Orozco Villegas
 Contador

Sistema Estatal de Evaluación
Estado Analítico del Ejercicio Presupuesto de Egresos
Por Partida del Gasto

ETCA-II-11-D

Progresos Fideicomiso Promotor Urbano de Sonora

Del 01 de Enero al 31 de Diciembre de 2016

TRIMESTRE: CUARTO

(PESOS)

Ejercicio del Presupuesto por Partida / Descripción		Egresos Aprobado Anual (1)	Ampliaciones/ (Reducciones) (2)	Egresos Modificado Anual (3=1+2)	Egresos Devengado Acumulado (4)	Egresos Pagado Acumulado (5)	Subejercicio (6 = 3 - 4)	% Avance Anual (7 = 4/3)
1000	Servicios personales	\$ 2,655,859.00		\$ 2,655,859.00	\$ 1,920,237.00	\$ 1,920,237.00	\$ 735,622.00	72%
1100	Remuneraciones al personal de carácter permanente	\$ 1,286,750.00		\$ 1,286,750.00	\$ 1,018,633.00	\$ 1,018,633.00	\$ 268,117.00	79%
113	Sueldo base al personal permanente	1,286,750.00		1,286,750.00	1,018,633.00	1,018,633.00	268,117.00	79%
11301	Sueldos	1,234,250.00		1,234,250.00	979,573.00	979,573.00	254,677.00	79%
11308	Ayuda para Despensa	52,500.00		52,500.00	39,060.00	39,060.00	13,440.00	74%
1300	Remuneraciones adicionales y especiales	\$ 670,638.00		\$ 670,638.00	\$ 486,737.00	\$ 486,737.00	\$ 183,901.00	73%
131	Primas por años de servicios efectivos prestados	220,000.00		220,000.00	156,227.00	156,227.00	63,773.00	71%
13101	Primas y acreditaciones por años de servicio efectivos prestados al personal	220,000.00		220,000.00	156,227.00	156,227.00	63,773.00	71%
132	Primas de vacaciones, dominical y gratificación de fin de año	315,638.00		315,638.00	212,910.00	212,910.00	102,728.00	67%
13201	Prima vacacional	115,000.00		115,000.00	55,054.00	55,054.00	59,946.00	48%
13202	Gratificación por fin de año	200,638.00		200,638.00	157,856.00	157,856.00	42,782.00	79%
134	Compensaciones	135,000.00		135,000.00	117,600.00	117,600.00	17,400.00	87%
13403	Estímulos al personal de confianza	135,000.00		135,000.00	117,600.00	117,600.00	17,400.00	87%
1400	Seguridad Social	\$ 695,571.00		\$ 695,571.00	\$ 413,417.00	\$ 413,417.00	\$ 282,154.00	59%
141	Aportaciones de Seguridad Social	695,571.00		695,571.00	413,417.00	413,417.00	282,154.00	59%
14101	Aportaciones al ISSSTE	225,000.00		225,000.00	180,424.00	180,424.00	44,576.00	80%
14102	Aportacion por Seguro de Vida al ISSSTESON	20.00		20.00	11.00	11.00	9.00	55%
14103	Aportacion por Seguro de Retiro al ISSSTESON	300.00		300.00	143.00	143.00	157.00	48%
14104	Asignacion para Prestamos a Corto Plazo	38,000.00		38,000.00	5,679.00	5,679.00	32,321.00	15%
14106	Otras Prestaciones de Seguridad Social	404,251.00		404,251.00	215,802.00	215,802.00	188,449.00	53%
14107	Aportacion para Infraestructura, Equipamiento y Mantenimiento Hospitalario	28,000.00		28,000.00	11,358.00	11,358.00	16,642.00	41%
1500	Otras Prestaciones Sociales y Economicas	\$ 2,900.00		\$ 2,900.00	\$ 1,450.00	\$ 1,450.00	\$ 1,450.00	50%
154	Prestaciones Contractuales	2,900.00		2,900.00	1,450.00	1,450.00	1,450.00	50%
15416	Apoyo para Utiles Escolares	1,200.00		1,200.00	-	-	1,200.00	0%
15421	Bono de Dia de Madres	1,200.00		1,200.00	1,000.00	1,000.00	200.00	83%
15424	Bono del Dia del Padre	500.00		500.00	450.00	450.00	50.00	90%
2000	Materiales y Suministros	\$ 108,500.00		\$ 108,500.00	\$ 49,881.00	\$ 49,881.00	\$ 58,619.00	46%
2100	Materiales de Administracion, Emision de Documentos y Articulos Oficiales	\$ 70,000.00		\$ 70,000.00	\$ 46,109.00	\$ 46,109.00	\$ 23,891.00	66%
211	Materiales, Utiles y Equipos Menores de Oficina	25,000.00		25,000.00	25,751.00	25,751.00	751.00	103%
21101	Materiales, Utiles y Equipos Menores de Oficina	25,000.00		25,000.00	25,751.00	25,751.00	751.00	103%
214	Materiales, Utiles y Equipos Menores de Tecnologia	30,000.00		30,000.00	20,115.00	20,115.00	9,885.00	67%
21401	Materiales y Utiles para el Procesamiento de Equipos y Bienes Informaticos	30,000.00		30,000.00	20,115.00	20,115.00	9,885.00	67%
215	Material Impreso e Informacion Digital	5,000.00		5,000.00	-	-	5,000.00	0%
21501	Material para Informacion Auxiliar Contable	5,000.00		5,000.00	-	-	5,000.00	0%
216	Material de Limpieza	10,000.00		10,000.00	243.00	243.00	9,757.00	2%
21601	Material de Limpieza	10,000.00		10,000.00	243.00	243.00	9,757.00	2%
2200	Alimentos y Utencilios	\$ 15,000.00		\$ 15,000.00	\$ 3,129.00	\$ 3,129.00	\$ 11,871.00	21%
221	Productos Alimenticios para Personas	15,000.00		15,000.00	3,129.00	3,129.00	11,871.00	21%
22101	Productos Alimenticios para el Personal en las Instalaciones	15,000.00		15,000.00	3,129.00	3,129.00	11,871.00	21%

Sistema Estatal de Evaluación
Estado Analítico del Ejercicio Presupuesto de Egresos
Por Partida del Gasto

ETCA-II-11-D

Progresos Fideicomiso Promotor Urbano de Sonora
Del 01 de Enero al 31 de Diciembre de 2016

TRIMESTRE: CUARTO

(PESOS)

Ejercicio del Presupuesto por Partida / Descripción		Egresos Aprobado Anual (1)	Ampliaciones/ (Reducciones) (2)	Egresos Modificado Anual (3=1+2)	Egresos Devengado Acumulado (4)	Egresos Pagado Acumulado (5)	Subejercicio (6 = 3 - 4)	% Avance Anual (7 = 4/3)
2300	Materias Primas y Materiales de Produccion	\$ 3,500.00		\$ 3,500.00	\$ -	\$ -	\$ 3,500.00	0%
235	Productos Quimicos, Farmaceuticos y de Laboratorio Adquirido Como Materia Prima	3,500.00		3,500.00	-	-	3,500.00	0%
23501	Productos Quimicos, Farmaceuticos y de Laboratorio Adquirido Como Materia Prima	3,500.00		3,500.00	-	-	3,500.00	0%
2400	Materiales y Articulos de Construccion y Reparacion	\$ 20,000.00		\$ 20,000.00	\$ 643.00	\$ 643.00	\$ 19,357.00	3%
246	Material Electrico y Electronico	20,000.00		20,000.00	643.00	643.00	19,357.00	3%
24601	Material Electrico y Electronico	20,000.00		20,000.00	643.00	643.00	19,357.00	3%
3000	Servicios Generales	\$ 3,012,731.00		\$ 3,012,731.00	\$ 2,098,748.00	\$ 2,098,748.00	\$ 913,983.00	70%
3100	Servicios Basicos	\$ 71,125.00		\$ 71,125.00	\$ 46,607.00	\$ 46,607.00	\$ 24,518.00	66%
311	Energia Electrica	40,425.00		40,425.00	22,495.00	22,495.00	17,930.00	56%
31101	Energia Electrica	40,425.00		40,425.00	22,495.00	22,495.00	17,930.00	56%
313	Agua	700.00		700.00	600.00	600.00	100.00	86%
31301	Agua Potable	700.00		700.00	600.00	600.00	100.00	86%
314	Telefonia Tradicional	30,000.00		30,000.00	23,512.00	23,512.00	6,488.00	78%
31401	Telefonia Tradicional	30,000.00		30,000.00	23,512.00	23,512.00	6,488.00	78%
3300	Servicios Profesionales, Cientificos Tecnologicos y Otros Servicios	\$ 700,000.00		\$ 700,000.00	\$ 353,251.00	\$ 353,251.00	\$ 346,749.00	50%
331	Servicios Legales, de Contabilidad, Auditorias y Relacionados	700,000.00		700,000.00	353,251.00	353,251.00	346,749.00	50%
33101	Servicios Legales, de Contabilidad, Auditorias y Relacionados	700,000.00		700,000.00	353,251.00	353,251.00	346,749.00	50%
3400	Servicios Financieros, Bancarios y Comerciales	\$ 600,000.00		\$ 600,000.00	\$ 465,606.00	\$ 465,606.00	\$ 134,394.00	78%
341	Servicios Financieros y Bancarios	600,000.00		600,000.00	465,606.00	465,606.00	134,394.00	78%
34101	Servicios Financieros y Bancarios	600,000.00		600,000.00	465,606.00	465,606.00	134,394.00	78%
3500	Servicios de Instalacion, Reparacion, Mantenimiento y Conservacion	\$ 922,570.00	-\$ 33,680.00	\$ 888,890.00	\$ 483,655.00	\$ 483,655.00	\$ 405,235.00	54%
351	Conservacion y Mntenimiento Menor de Inmuebles	806,570.00	- 33,680.00	772,890.00	407,327.00	407,327.00	365,563.00	53%
35101	Mantenimiento y Conservacion de Inmuebles	806,570.00	- 33,680.00	772,890.00	407,327.00	407,327.00	365,563.00	53%
353	Instalacion, Reparacion y Mantenimiento de Equipo de	30,000.00		30,000.00	16,966.00	16,966.00	13,034.00	57%
35302	Mantenimiento y Conservacion de Bienes Informaticos	30,000.00		30,000.00	16,966.00	16,966.00	13,034.00	57%
357	Instalacion, Reparacion y Mantenimiento Maquinaria	8,000.00		8,000.00	6,612.00	6,612.00	1,388.00	83%
35701	Mantenimiento y Conservacion de Maquinaria y Equipo	8,000.00		8,000.00	6,612.00	6,612.00	1,388.00	83%
358	Servicio de Limpieza y Manejo de Desechos	78,000.00		78,000.00	52,750.00	52,750.00	25,250.00	68%
35801	Servicio de Limpieza y Manejo de Desechos	78,000.00		78,000.00	52,750.00	52,750.00	25,250.00	68%
3700	Servicios de Traslado y Viaticos	\$ 1,000.00		\$ 1,000.00	\$ -	\$ -	\$ 1,000.00	0%
379	Otros Servicios de Traslado y Hospedaje	1,000.00		1,000.00	-	-	1,000.00	0%
37901	Cuotas	1,000.00		1,000.00	-	-	1,000.00	0%
3800	Servicios Oficiales	\$ 24,609.00		\$ 24,609.00	\$ 17,600.00	\$ 17,600.00	\$ 7,009.00	72%
381	Gastos de Ceremonial	24,609.00		24,609.00	17,600.00	17,600.00	7,009.00	72%
38101	Gastos de Ceremonial	24,609.00		24,609.00	17,600.00	17,600.00	7,009.00	72%
3900	Otros Servicios Generales	\$ 693,427.00	\$ 33,680.00	\$ 727,107.00	\$ 732,029.00	\$ 732,029.00	-\$ 4,922.00	101%
392	Impuestos y Derechos	693,427.00	33,680.00	727,107.00	732,029.00	732,029.00	- 4,922.00	101%
39201	Impuestos y Derechos	693,427.00	33,680.00	727,107.00	732,029.00	732,029.00	- 4,922.00	101%
7000	Inversiones Financieras y Otras Provisiones	\$ 10,000,000.00		\$ 10,000,000.00	\$ 10,000,000.00	\$ 10,000,000.00	\$ -	100%
7200	Acciones y Participaciones de Capital	\$ 10,000,000.00		\$ 10,000,000.00	\$ 10,000,000.00	\$ 10,000,000.00	\$ -	100%
727	Acciones y Participaciones de Capital en el Sector Publico	10,000,000.00		10,000,000.00	10,000,000.00	10,000,000.00	-	100%
72701	Acciones y Participaciones de Capital en el Sector Publico	10,000,000.00		10,000,000.00	10,000,000.00	10,000,000.00	-	100%

Sistema Estatal de Evaluación
Estado Analítico del Ejercicio Presupuesto de Egresos
Por Partida del Gasto

ETCA-II-11-D

Progresos Fideicomiso Promotor Urbano de Sonora
Del 01 de Enero al 31 de Diciembre de 2016

TRIMESTRE: CUARTO

(PESOS)

Ejercicio del Presupuesto por Partida / Descripción		Egresos Aprobado Anual (1)	Ampliaciones/ (Reducciones) (2)	Egresos Modificado Anual (3=1+2)	Egresos Devengado Acumulado (4)	Egresos Pagado Acumulado (5)	Subejercicio (6 = 3 - 4)	% Avance Anual (7= 4/3)
9000	Deuda Publica	\$ 35,937,735.00		\$ 35,937,735.00	\$ 22,640,912.00	\$ 22,640,912.00	\$ 13,296,823.00	63%
9100	Amortizacion de la Deuda Publica	\$ -		\$ -	\$ -	\$ -	\$ -	#¡DIV/0!
912	Amortizacion de la Deuda Interna por Emision de Titulos	-		-	-	-	-	#¡DIV/0!
91201	Amortizacion de la Deuda Interna por Emision de Titulos y Valores	-		-	-	-	-	#¡DIV/0!
9200	Intereses de la Deuda Publica	\$ 35,937,735.00		\$ 35,937,735.00	\$ 22,640,912.00	\$ 22,640,912.00	\$ 13,296,823.00	63%
921	Interes de la Deuda Interna con Instituciones de Credito	35,937,735.00		35,937,735.00	22,640,912.00	22,640,912.00	13,296,823.00	63%
92102	Pago de Intereses de Corto Plazo	35,937,735.00		35,937,735.00	22,640,912.00	22,640,912.00	13,296,823.00	63%
Total del Gasto		\$ 51,714,825.00	\$ -	\$ 51,714,825.00	\$ 36,709,778.00	\$ 36,709,778.00	\$ 15,005,047.00	71%

05-DGPE-F19-REV-01

Nallely Esther Villa Ruiz
Auxiliar Contable

Pedro Orozco Villegas
Contador

Sistema Estatal de Evaluación
 Estado Analítico del Ejercicio de Presupuesto de Egresos- Detallado – LDF
 (Clasificación de Servicios Personales por Categoría)
 Progresos Fideicomiso Promotor Urbano de Sonora
 Del 01 de Enero al 31 de Diciembre de 2016 (b)

ETCA-I-11-E

(PESOS)

TRIMESTRE: CUARTO

Concepto (c)	Egresos					Subejercicio (e)
	Aprobado (d)	Ampliaciones/ (Reducciones)	Modificado	Devengado	Pagado	
I. Gasto No Etiquetado (I=A+B+C+D+E+F)	-	-	-	-	-	-
A. Personal Administrativo y de Servicio Público	-	-	-	-	-	-
B. Magisterio	-	-	-	-	-	-
C. Servicios de Salud (C=c1+c2)	-	-	-	-	-	-
c1) Personal Administrativo	-	-	-	-	-	-
c2) Personal Médico, Paramédico y afin	-	-	-	-	-	-
D. Seguridad Pública	-	-	-	-	-	-
E. Gastos asociados a la implementación de nuevas leyes federales o reformas a las mismas (E = e1 + e2)	-	-	-	-	-	-
e1) Nombre del Programa o Ley 1	-	-	-	-	-	-
e2) Nombre del Programa o Ley 2	-	-	-	-	-	-
F. Sentencias laborales definitivas	-	-	-	-	-	-
II. Gasto Etiquetado (II=A+B+C+D+E+F)	2,655,859.00	-	2,655,859.00	1,920,237.00	1,920,237.00	735,622.00
A. Personal Administrativo y de Servicio Público	2,655,859.00	-	2,655,859.00	1,920,237.00	1,920,237.00	735,622.00
B. Magisterio	-	-	-	-	-	-
C. Servicios de Salud (C=c1+c2)	-	-	-	-	-	-
c1) Personal Administrativo	-	-	-	-	-	-
c2) Personal Médico, Paramédico y afin	-	-	-	-	-	-
D. Seguridad Pública	-	-	-	-	-	-
E. Gastos asociados a la implementación de nuevas leyes federales o reformas a las mismas (E = e1 + e2)	-	-	-	-	-	-
e1) Nombre del Programa o Ley 1	-	-	-	-	-	-
e2) Nombre del Programa o Ley 2	-	-	-	-	-	-
F. Sentencias laborales definitivas	-	-	-	-	-	-
III. Total del Gasto en Servicios Personales (III = I + II)	2,655,859.00	-	2,655,859.00	1,920,237.00	1,920,237.00	735,622.00

Nallely Esther Villa Ruiz
Auxiliar Contable

Pedro Orozco Villegas
Contador

Sistema Estatal de Evaluación
 Conciliación entre los Egresos Presupuestarios y los Gastos Contables
 Progresos Fideicomiso Promotor Urbano de Sonora
 Al 31 Diciembre de 2016

ETCA-II-11-F

Pesos

TRIMESTRE: CUARTO

1. Total de Egresos Presupuestarios		36,709,778.00
--	--	---------------

(MENOS)

2. Egresos Presupuestarios no contables		10,000,000.00
Mobiliario y equipo de administración		
Mobiliario y equipo educacional y recreativo		
Equipo e instrumental médico y de laboratorio		
Vehículos y equipo de transporte		
Equipo de defensa y seguridad		
Maquinaria, otros equipos y herramientas		
Arctivos biológicos		
Bienes inmuebles		
Activos intangibles		
Obra pública en bienes propios		
Acciones y participaciones de capital	10,000,000	
Compra de títulos y valores		
Inversiones en fideicomisos, mandatos y otros análogos		
Provisiones para contingencias y otras erogaciones especiales		
Armonización de la deuda pública		
Adeudos de ejercicios fiscales anteriores (ADEFAS)		
Otros Egresos Presupuestales No Contables		

(MAS)

3. Gastos contables no presupuestarios		3,721,055.00
Estimaciones, depreciaciones, deterioros, obsolescencia y amortizaciones	3,721,027.00	
Provisiones		
Disminución de inventarios		
Aumento por insuficiencia de estimaciones por pérdida o deterioro u obsolescencia		
Aumento por insuficiencia de provisiones		
Otros gastos	28.00	
Otros Gastos Contables No Presupuestales		
4. Total de Gasto Contable (4= 1 - 2 + 3)		30,430,833.00

 Nallely Esther Villa Ruiz
 Auxiliar Contable

 Pedro Orozco Villegas
 Contador

Sistema Estatal de Evaluación
 Endeudamiento Neto
 Progresos Fideicomiso Promotor Urbano de Sonora
 Del 01 de Enero al 31 de Diciembre de 2016

ETCA-II-12

(pesos)

TRIMESTRE: CUARTO

Identificación del crédito o Instrumento	Contratación / Colocación	Amortización	Endeudamiento Neto	
	A	B	C=A-B	
Créditos Bancarios				
1	BANCO DEL BAJIO	441,735,146.00	12,966,311.00	428,768,835.00
2	CONSTRUCCION DEL CENTRO DE GOBIERNO			0.00
3				
4				
5				
6				
7				
8				
9				
10				
	Total Créditos Bancarios	441,735,146.00	12,966,311.00	428,768,835.00
Otros Instrumentos de Deuda				
1	CUENTAS POR PAGAR A CORTO PLAZO	824,220.00	362,260.00	461,960.00
2				
3				
4				
5				
6				
7				
8				
9				
10				
	Total Otros Instrumentos de Deuda	824,220.00	362,260.00	461,960.00
	TOTAL	442,559,366.00	13,328,571.00	429,230,795.00

"Bajo protesta de decir verdad declaramos que los Estados Financieros y sus Notas, son razonablemente correctos y son responsabilidad del emisor"

 Nallely Esther Villa Ruiz
 Auxiliar Contable

 Pedro Orozco Villegas
 Contador

Sistema Estatal de Evaluación
Intereses de la Deuda
Progresos Fideicomiso Promotor Urbano de Sonora
Del 01 de Enero al 31 de Diciembre de 2016

ETCA-II-13

(pesos)

TRIMESTRE: CUARTO

Identificación del crédito o Instrumento	Devengado	Pagado
Créditos Bancarios		
1 BANCO DEL BAJIO	22,640,912	22,640,912
2 CONSTRUCCION DEL CENTRO DE GOBIERNO		
3		
4		
5		
6		
7		
8		
9		
10		
Total de Intereses Créditos Bancarios	22,640,912.00	22,640,912.00
Otros Instrumentos de Deuda		
1		
2		
3		
4		
5		
6		
7		
8		
9		
10		
Total Intereses Otros Instrumentos de Deuda	0.00	0.00
TOTAL	22,640,912.00	22,640,912.00

"Bajo protesta de decir verdad declaramos que los Estados Financieros y sus Notas, son razonablemente correctos y son responsabilidad del emisor"

Nallely Esther Villa Ruiz
Auxiliar Contable

Pedro Orozco Villegas
Contador

Sistema Estatal de Evaluación
Gasto Por Categoría Programática
Progresos Fideicomiso Promotor Urbano de Sonora
Del 01 de Enero al 31 de Diciembre de 2016

ETCA-III-14


TRIMESTRE: CUARTO

(PESOS)

Concepto	Egresos Aprobado Anual (1)	Ampliaciones/ (Reducciones) (2)	Egresos Modificado Anual (3=1+2)	Egresos Devengado Anual (4)	Egresos Pagado Anual (5)	Subejercicio (6 = 3 - 4)
Programas						
Subsidios:	10,000,000	0	10,000,000	10,000,000	10,000,000	0
Sector Social y Privado o Estados y Municipios			0			0
Sujetos a Reglas de Operación			0			0
Otros Subsidios	10,000,000		10,000,000	10,000,000	10,000,000	0
Desempeño de las Funciones:	5,777,090	0	5,777,090	4,068,866	4,068,866	1,708,224
Prestación de Servicios Públicos	5,777,090		5,777,090	4,068,866	4,068,866	1,708,224
Provisión de Bienes Públicos			0			0
Planeación, Seguimiento y Evaluación de Políticas Públicas			0			0
Promoción y Fomento			0			0
Regulación y Supervisión			0			0
Funciones de las Fuerzas Armadas (Unicamente el Gobierno Federal)			0			0
Especificos			0			0
Proyectos de Inversión			0			0
Administrativos y de Apoyos	0	0	0	0	0	0
Apoyo al Proceso Presupuestario y para Mejorar la Eficiencia Institucional			0			0
Apoyo a la Función Pública y al Mejoramiento de la Gestión			0			0
Operaciones Ajenas			0			0
Compromisos	0	0	0	0	0	0
Obligaciones de Cumplimiento de Resolución Jurisdiccional			0			0
Desastres Naturales			0			0
Obligaciones	0	0	0	0	0	0
Pensiones y Jubilaciones			0			0
Aportaciones a la Seguridad Social			0			0
Aportaciones a Fondos de Estabilización			0			0
Aportaciones a Fondos de Inversión y Reestructura de Pensiones			0			0
Programas de gasto Federalizado (Gobierno Federal)	0	0	0	0	0	0
Gasto Federalizado			0			0
Participaciones a Entidades Federativas y Municipios			0			0
Costo Financiero, Deuda o Apoyo a Deudores y Ahorradores de la Banca	35,937,735		35,937,735	22,640,912	22,640,912	13,296,823
Adeudos de Ejercicios Fiscales Anteriores			0			0
Total del Gasto	51,714,825	0	51,714,825	36,709,778	36,709,778	15,005,047

Nallely Esther Villa Ruiz
Auxiliar Contable

Pedro Orozco Villegas
Contador


 <p>ESTADO DE SONORA</p>	GOBIERNO DEL ESTADO DE SONORA FICHA TECNICA PARA SEGUIMIENTO Y EVALUACION DE INDICADORES DE PROYECTOS Y PROCESOS
--	---

NUMERO Y NOMBRE DEL PROGRAMA:		36 - ORDENAMIENTO TERRITORIAL Y DESARROLLO URBANO	
NOMBRE DEL PROCESO:		RECAUDACIÓN POR ARRENDAMIENTO DE EDIFICIOS PÚBLICOS	
CLAVE PROGRAMATICA:		21111A162B022221017	
UNIDAD RESPONSABLE:	PROGRESO FIDEICOMISO PROMOTOR URBANO	UNIDAD EJECUTORA:	PROGRESO FIDEICOMISO PROMOTOR URBANO
OBJETIVO DEL PROCESO:		RECAUDAR EL RECURSO POR ARRENDAMIENTO, DEL EDIFICIO DENOMINADO CENTRO DE GOBIERNO Y ENTREGARLO AL GOBIERNO DEL ESTADO DE SONORA, PARA EL PAGO DE LA AMORTIZACIÓN DEL CRÉDITO POR LA CONSTRUCCIÓN DEL MISMO.	

DATOS DEL INDICADOR

NOMBRE INDICADOR:		PROPORCION DE ESPACIOS DEL CENTRO DE GOBIERNO EN RENTA	
UNIDAD DE MEDIDA:	ESPACIOS (MTS2)	TIPO:	DE GESTIÓN
RESULTADO ESPERADO:		LOS ESPACIOS DISPONIBLES PARA ARRENDAMIENTO EN EL CENTRO DE GOBIERNO ESTEN OCUPADOS.	
FORMULA CALCULO:		12 ESPACIOS = 100%	
INTERPRETACION:		LOS ESPACIOS DISPONIBLES PARA ARRENDAMIENTOS SON 13.	
DIMENSION DEL INDICADOR:	COBERTURA	SENTIDO:	ASCENDENTE
VALOR:	NO ACUMULABLE	FRECUENCIA MEDICION:	TRIMESTRAL

AVANCE DEL INDICADOR:				TRIMESTRE			TRIMESTRE 4	SEMAFORO
META ANUAL	AVANCE DEL TRIMESTRE			AVANCE ACUMULADO			AVANCE RESPECTO DE LA META ANUAL	
	PROGRAMADO	ALCANZADO	%	PROGRAMADO	ALCANZADO	%		
12	12	12	100	12	12	100	100	verde
EVALUACIÓN CUALITATIVA			SE CUMPLIERON LAS METAS AL 100%					
PROSPECTIVA			RENTA DE 12 ESPACIOS					
FACTOR DE COMPARACIÓN			100%					

 <p>ESTADO DE SONORA</p>	GOBIERNO DEL ESTADO DE SONORA FICHA TECNICA PARA SEGUIMIENTO Y EVALUACION DE INDICADORES DE PROYECTOS Y PROCESOS
--	---

NUMERO Y NOMBRE DEL PROGRAMA:		36 - ORDENAMIENTO TERRITORIAL Y DESARROLLO URBANO	
NOMBRE DEL PROCESO:		RECAUDACIÓN POR ARRENDAMIENTO DE EDIFICIOS PÚBLICOS	
CLAVE PROGRAMATICA:		21111A162B022221017	
UNIDAD RESPONSABLE:	PROGRESO FIDEICOMISO PROMOTOR URBANO	UNIDAD EJECUTORA:	PROGRESO FIDEICOMISO PROMOTOR URBANO
OBJETIVO DEL PROCESO:		RECAUDAR EL RECURSO POR ARRENDAMIENTO, DEL EDIFICIO DENOMINADO CENTRO DE GOBIERNO Y ENTREGARLO AL GOBIERNO DEL ESTADO DE SONORA, PARA EL PAGO DE LA AMORTIZACIÓN DEL CRÉDITO POR LA CONSTRUCCIÓN DEL MISMO.	

DATOS DEL INDICADOR

NOMBRE INDICADOR:		ENTREGA DE RECURSOS AL GOBIERNO DEL ESTADO	
UNIDAD DE MEDIDA:	PESOS	TIPO:	DE GESTIÓN
RESULTADO ESPERADO:		ENTREGA DE \$10,000.00 MILLONES DE PESOS AL FIDEICOMITENTE Y FIDEICOMISARIO	
FORMULA CALCULO:		TRIMESTRAL	
INTERPRETACION:		RECURSOS OTORGADOS AL GOBIERNO DEL ESTADO	
DIMENSION DEL INDICADOR:	EFICIENCIA	SENTIDO:	ASCENDENTE
VALOR:	ACUMULABLE	FRECUENCIA MEDICION:	MENSUAL

AVANCE DEL INDICADOR:				TRIMESTRE			TRIMESTRE 4	
META ANUAL	AVANCE DEL TRIMESTRE			AVANCE ACUMULADO			AVANCE RESPECTO DE LA META ANUAL	SEMAFORO
	PROGRAMADO	ALCANZADO	%	PROGRAMADO	ALCANZADO	%		
9999999.96	2499999.99	2499999.99	100	9999999.96	9999999.96	100	100	verde
EVALUACIÓN CUALITATIVA				SE CUMPLEN AL 100% ESTA META				
PROSPECTIVA				ENTREGA DE 833333.37				
FACTOR DE COMPARACIÓN				100%				

**SISTEMA ESTATAL DE EVALUACIÓN
PROGRAMA OPERATIVO ANUAL 2016**

ETCA III-15-A
POA - 2016

Unidad Responsable	Progresos Fideicomiso Promotor Urbano de Sonora	Trimestre: 4o.
---------------------------	---	-----------------------

Información Programática

Unidad Ejecutora	Eje Rector	Reto	Estrategia	Prog. Estatal	Proceso	Indicador	Descripción	Unidad de Medida	*Frecuencia de medición	Programado				Modificado				Alcanzado				Total Acumulado	% Avance Anual			
										Meta Anual	I TRIM	II TRIM	III TRIM	IV TRIM	I TRIM	II TRIM	III TRIM	IV TRIM	I TRIM	II TRIM	III TRIM			IV TRIM		
2B0	2	5					DIRECCION GENERAL SONORA Y CIUDADES CON CALIDAD DE CALIDAD DE VIDA: "GOBIERNO GENERADOR DE LA INFRAESTRUCTURA PARA LA CALIDAD DE VIDA Y LA COMPETITIVIDAD SOSTENIBLE Y SUSTENTABLE". IMPULSAR LA EFECTIVIDAD DEL GOBIERNO EN EL LOGRO DE SUS OBJETIVOS A TRAVES DE LA RACIONALIZACION DE LOS RECURSOS, LA PROFESIONALIZACION DE LAS Y LOS SERVIDORES PUBLICOS, Y LA IMPLEMENTACION DE SISTEMAS DE ADMINISTRACION. ESTRUCTURAR LA ADMINISTRACIÓN PUBLICA ESTATAL PARA HACER CORRESPONDER COSTOS DE OPERACIÓN CON IMPACTO Y BENEFICIOS EN LA OPERACIÓN ORDENAMIENTO TERRITORIAL Y DESARROLLO URBANO RECAUDACION POR ARRENDAMIENTO DE EDIFICIOS PUBLICOS PROPORCION DE ESPACIOS DEL CENTRO DE GOBIERNO EN RENTA. ENTREGA DE RECURSOS AL GOBIERNO DEL ESTADO.	MTS. PESOS	TRIMESTRAL 100% MENSUAL	13 12	13 3	13 3	13 3	13 3	- -	- -	1 -	- -	1 -	- -	13 3	12 3	12 3	12 3	N/A 9	92.31% 100%
Total de indicadores						2																				

* En función de la frecuencia de medición se presentará o no la ficha técnica del indicador.

Nallely Esther Villa Ruiz
Auxiliar Contable

Pedro Orozco Villegas
Contador

Sistema Estatal de Evaluación
Gastos por proyectos de Inversión
Progresos Fideicomiso Promotor Urbano de Sonora
Del 01 de Enero al 31 de Diciembre de 2016
(pesos)

ETCA-III-16

TRIMESTRE: CUARTO

GASTO DE INVERSION EJERCIDO:		
NOMBRE DEL PROYECTO	MONTO EROGADO	ORIGEN DEL RECURSO*
NADA QUE INFORMAR EN ESTE APARTADO		

* Se deberán informar con todas las fuentes del recurso.

Ya sean obras con Recurso Federal, Recurso Estatal e Ingresos Propios del ente Público.

"Bajo protesta de decir verdad declaramos que los Estados Financieros y sus Notas, son razonablemente correctos y son responsabilidad del emisor"

Nallely Esther Villa Ruiz
Auxiliar Contable

Pedro Orozco Villegas
Contador

Sistema Estatal de Evaluación
Indicadores de Postura Fiscal
Progresos Fideicomiso Promotor Urbano de Sonora
Del 01 de Enero al 31 de Diciembre de 2016

ETCA-IV-17

(pesos)

TRIMESTRE: CUARTO

Concepto	Estimado Original Anual	Devengado	Pagado 3
I. Ingresos Presupuestarios (I= 1 + 2)	51,714,825.00	44,034,385.00	44,034,385.00
1. Ingresos Gobierno del Estado 1	35,937,735.00	25,607,223.00	25,607,223.00
2. Ingresos Sector Paraestatal 1	15,777,090.00	18,427,162.00	18,427,162.00
II. Egresos Presupuestarios (II= 3+4)	51,714,825.00	36,709,778.00	36,709,778.00
3. Egresos del Gobierno de la Entidad Federativa 2	35,937,735.00	22,640,912.00	22,640,912.00
4. Egresos del Sector Paraestatal 2	15,777,090.00	14,068,866.00	14,068,866.00
III. Balance Presupuestario (Superávit o Déficit) (III= I-II)	0.00	7,324,607.00	7,324,607.00
Concepto	Estimado Original Anual	Devengado	Pagado 3
III. Balance Presupuestario (Superávit o Déficit)	0.00	7,324,607.00	7,324,607.00
IV. Interés, Comisiones y Gastos de la Deuda	35,937,735.00	22,640,912.00	22,640,912.00
V. Balance Primario (superávit o Déficit) (V= III-IV)	-35,937,735.00	-15,316,305.00	-15,316,305.00
Concepto	Estimado Original Anual	Devengado	Pagado 3
A. Financiamiento			
B. Amortización de la Deuda	441,735,146.00	12,966,311.00	12,966,311.00
C. Endeudamiento o Desendeudamiento (C=A-B)	-441,735,146.00	-12,966,311.00	-12,966,311.00

"Bajo protesta de decir verdad declaramos que los Estados Financieros y sus Notas, son razonablemente correctos y son responsabilidad del emisor"

Nallely Esther Villa Ruiz
Auxiliar Contable

Pedro Orozco Villegas
Contador

Sistema Estatal de Evaluación
Balance Presupuestario - LDF
Progresos Fideicomiso Promotor Urbano de Sonora
Del 01 de Enero al 31 de Diciembre de 2016 (b)
(PESOS)

ETCA-IV-17-A

TRIMESTRE: CUARTO

Concepto (c)	Estimado/ Aprobado (d)	Devengado	Recaudado/ Pagado
A. Ingresos Totales (A = A1+A2+A3)	51,714,825	44,034,385	44,034,385
A1. Ingresos de Libre Disposición	-	-	-
A2. Transferencias Estatales Etiquetadas	51,714,825	44,034,385	44,034,385
A3. Financiamiento Neto	-	-	-
B. Egresos Presupuestarios¹ (B = B1+B2)	51,714,825	36,709,778	36,709,778
B1. Gasto No Etiquetado (sin incluir Amortización de la Deuda Pública)	-	-	-
B2. Gasto Etiquetado (sin incluir Amortización de la Deuda Pública)	51,714,825	36,709,778	36,709,778
C. Remanentes del Ejercicio Anterior (C = C1 + C2)	-	-	-
C1. Remanentes de Ingresos de Libre Disposición aplicados en el periodo	-	-	-
C2. Remanentes de Transferencias Estatales Etiquetadas aplicados en el periodo	-	-	-
I. Balance Presupuestario (I = A - B + C)	-	7,324,607	7,324,607
II. Balance Presupuestario sin Financiamiento Neto (II = I - A3)	-	7,324,607	7,324,607
III. Balance Presupuestario sin Financiamiento Neto y sin Remanentes del Ejercicio Anterior (III= II - C)	-	7,324,607	7,324,607

Concepto	Aprobado	Devengado	Pagado
E. Intereses, Comisiones y Gastos de la Deuda (E = E1+E2)	35,937,735	22,640,912	22,640,912
E1. Intereses, Comisiones y Gastos de la Deuda con Gasto No Etiquetado	-	-	-
E2. Intereses, Comisiones y Gastos de la Deuda con Gasto Etiquetado	35,937,735	22,640,912	22,640,912
IV. Balance Primario (IV = III + E)	35,937,735	29,965,519	29,965,519

Concepto	Estimado/ Aprobado	Devengado	Recaudado/ Pagado
F. Financiamiento (F = F1 + F2)	-	-	-
F1. Financiamiento con Fuente de Pago de Ingresos de Libre Disposición	-	-	-
F2. Financiamiento con Fuente de Pago de Transferencias Federales Etiquetadas	-	-	-
G. Amortización de la Deuda (G = G1 + G2)	441,735,146	12,966,311	12,966,311
G1. Amortización de la Deuda Pública con Gasto No Etiquetado	-	-	-
G2. Amortización de la Deuda Pública con Gasto Etiquetado	441,735,146	12,966,311	12,966,311
A3. Financiamiento Neto (A3 = F - G)	441,735,146	12,966,311	12,966,311

Sistema Estatal de Evaluación
Balance Presupuestario - LDF
Progresos Fideicomiso Promotor Urbano de Sonora
Del 01 de Enero al 31 de Diciembre de 2016 (b)
(PESOS)

ETCA-IV-17-A

TRIMESTRE: CUARTO

Concepto	Estimado/ Aprobado	Devengado	Recaudado/ Pagado
A1. Ingresos de Libre Disposición	-	-	-
A3.1 Financiamiento Neto con Fuente de Pago de Ingresos de Libre Disposición (A3.1 = F1 – G1)	-	-	-
F1. Financiamiento con Fuente de Pago de Ingresos de Libre Disposición	-	-	-
G1. Amortización de la Deuda Pública con Gasto No Etiquetado	-	-	-
B1. Gasto No Etiquetado (sin incluir Amortización de la Deuda Pública)	-	-	-
C1. Remanentes de Ingresos de Libre Disposición aplicados en el periodo	-	-	-
V. Balance Presupuestario de Recursos Disponibles (V = A1 + A3.1 – B 1 + C1)	-	-	-
VI. Balance Presupuestario de Recursos Disponibles sin Financiamiento Neto (VI = V – A3.1)	-	-	-

Concepto	Estimado/ Aprobado	Devengado	Recaudado/ Pagado
A2. Transferencias Estatales Etiquetadas	51,714,825	44,034,385	44,034,385
A3.2 Financiamiento Neto con Fuente de Pago de Transferencias Estatales Etiquetadas (A3.2 = F2 – G2)	441,735,146	-	-
F2. Financiamiento con Fuente de Pago de Transferencias Estatales Etiquetadas	-	-	-
G2. Amortización de la Deuda Pública con Gasto Etiquetado	441,735,146	-	-
B2. Gasto Etiquetado (sin incluir Amortización de la Deuda Pública)	51,714,825	36,709,778	36,709,778
C2. Remanentes de Transferencias Estatales Etiquetadas aplicados en el periodo	-	-	-
VII. Balance Presupuestario de Recursos Etiquetados (VII = A2 + A3.2 – B2 + C2)	441,735,146	7,324,607	7,324,607
VIII. Balance Presupuestario de Recursos Etiquetados sin Financiamiento Neto (VIII = VII – A3.2)	-	7,324,607	7,324,607

Nallely Esther Villa Ruiz
Auxiliar Contable

Pedro Orozco Villegas
Contador

Sistema Estatal de Evaluación
 Relación de Cuentas Bancarias Productivas Específicas
 Progresos Fideicomiso Promotor Urbano de Sonora
 Del 01 de Enero al 31 de Diciembre de 2016
 (pesos)

ETCA-IV-18

TRIMESTRE: CUARTO

Fondo, Programa o Convenio	Datos de la Cuenta Bancaria	
	Institución Bancaria	Número de Cuenta
1		
2	INCLUIR TODAS LAS CUENTAS	
3	BANCOMER	CONTRATO DE FIDEICOMISO 24421-0
4	BANCOMER	151480294
5	BANCOMER	132762887
6	SANTANDER	51382008771
7		
8		
9		
10		

"Bajo protesta de decir verdad declaramos que los Estados Financieros y sus Notas, son razonablemente correctos y son responsabilidad del emisor"

 Nallely Esther Villa Ruiz
 Auxiliar Contable

 Pedro Orozco Villegas
 Contador

Sistema Estatal de Evaluación
 Relación de Bienes Muebles e Inmuebles que Componen su Patrimonio
 Progresos Fideicomiso Promotor Urbano de Sonora
 Al 31 Diciembre de 2016
 (pesos)

ETCA-IV-19

TRIMESTRE: CUARTO

Código	Descripción del Bien	Valor en Libros
<i>BIENES MUEBLES</i>		\$ 368,241.00
1	05000-5100-0511-51102	ESCRITORIO JOAQUIN 1.00
2	05000-5100-0511-51103	ESCRITORIO PEDRO 1.00
3	05000-5100-0511-51104	ESCRITORIO ISABEL 3,016.00
4	05000-5100-0511-51105	CREDENZA PEDRO 1.00
5	05000-5100-0511-51106	CREDENZA JOAQUIN 1.00
6	05000-5100-0511-51108	LIBRERO CREDENZA PEDRO 1.00
7	05000-5100-0511-51109	ARCHIVERO ISABEL 1,206.00
8	05000-5100-0511-51110	LIBRERO PEDRO 1.00
9	05000-5100-0511-51111	SILLA PEDRO 1.00
10	05000-5100-0511-51112	LIBRERO JOAQUIN 1.00
11	05000-5100-0511-51113	ARCHIVERO 4 G. MCA. OFIK 1.00
12	05000-5100-0511-51114	SILLA PEDRO 1.00
13	05000-5100-0511-51115	SILLA ISABEL 1.00
14	05000-5100-0511-51116	LIBRERO 2 ENTREPAÑOS I 1.00
15	05000-5100-0511-51117	SILLA ISABEL 1.00
16	05000-5100-0511-51118	SILLA ISABEL 1,034.00
17	05000-5100-0511-51119	SILLA JOAQUIN 1.00
18	05000-5100-0511-51120	SILLA JOAQUIN 1.00
19	05000-5100-0511-51121	SILLA JOAQUIN 1.00

Sistema Estatal de Evaluación
 Relación de Bienes Muebles e Inmuebles que Componen su Patrimonio
 Progresos Fideicomiso Promotor Urbano de Sonora
 Al 31 Diciembre de 2016
 (pesos)

ETCA-IV-19

TRIMESTRE: CUARTO

	Código	Descripción del Bien	Valor en Libros
20	05000-5100-0511-51122	LIBRERO PEDRO	1.00
21	05000-5100-0511-51123	SILLON EJECUTIVO PEDRO	2,240.00
22	05000-5100-0511-51124	LIBRERO 2 ENTREPAÑOS I	1.00
23	05000-5100-0511-51125	ARCHIVERO 4 GAVETAS PLOMO	1.00
24	05000-5100-0515-5102	CENTAL TELEFONICA	1.00
25	05000-5100-0515-5103	TELEFAX JOAQUIN	1,425.00
26	05000-5100-0515-5104	TELEFONO C/PANTALLA JOAQUIN	608.00
27	05000-5100-0515-5105	2 TELEFONOS C/P ISABEL	1,216.00
28	05000-5100-0515-5106	TELEFONO C/P PEDRO	608.00
29	05000-5100-0515-5107	MAQ. ESCRIBIR IBM ISABEL	1.00
30	05000-5100-0515-5108	LANIX TITAN JOAQUIN	1.00
31	05000-5100-0515-5109	LANIX TITAN ISABEL	1.00
32	05000-5100-0515-5110	LANIX TITAN PEDRO	1.00
33	05000-5100-0515-5111	IMPR. EPSON LX 300 +	1.00
34	05000-5100-0515-5112	IMPR. HP LASERJET 1320 ISABEL	1.00
35	05000-5100-0515-5113	MULTIFUNCIONAL HP CM1	1.00
36	05000-5100-0515-5114	COMPUTADORA OPTIPLEX PEDRO	17,850.00
37	05000-5100-0515-5115	COMPUTADORA OPTIPLEX NALLELY	17,850.00
38	05000-5100-0515-5116	COMPUTADORA OPTIPLEX ISABEL	17,850.00
39	05000-5100-0519-51903	1 EQUIPO MODULAR SONY	1.00

Sistema Estatal de Evaluación
 Relación de Bienes Muebles e Inmuebles que Componen su Patrimonio
 Progresos Fideicomiso Promotor Urbano de Sonora
 Al 31 Diciembre de 2016
 (pesos)

ETCA-IV-19

TRIMESTRE: CUARTO

Código	Descripción del Bien	Valor en Libros	
40	05000-5100-0519-51904	COIADORA CANON D-1320	6,638.00
41	05000-5600-0566-56602	TRANSFORMADOR 3F 500 13200-220/127 TIPO PEDES	294,000.00
42	05000-5600-0569-56902	DESPACHADOR DE AGUA	2,672.00
<i>BIENES INMUEBLES</i>			
TERRENOS		\$ 18,423,825.00	
43	01141-1000-4000-00001	TERRENO	925,714.00
	05000-5800-0581-58102	TERRENO CENTRO DE GOBIERNO	17,263,888.00
EDIFICIOS		\$ 221,372,959.00	
45	05000-5800-0583-5830	CENTRO DE GOBIERNO	221,372,959.00
INTANGIBLES		\$ 27,396.00	
46	05000-5900-0591-59101	SOFTWARE	30,086.00

Bajo protesta de decir verdad declaramos que los Estados Financieros y sus Notas, son razonablemente correctos y son responsabilidad del emisor

 Nallely Esther Villa Ruiz
 Auxiliar Contable

 Pedro Orozco Villegas
 Contador

Sistema Estatal de Evaluación
 Relación de esquemas bursátiles y de coberturas financieras
 Progresos Fideicomiso Promotor Urbano de Sonora
 Del 01 de Enero al 31 de Diciembre de 2016
 (pesos)

ETCA-IV-20

TRIMESTRE: CUARTO

Identificación del Instrumento	Colocación	Interés Ganados	Valor Actual
	A	B	C=A+B
Otros Instrumentos de Bursatilización			
1 NADA QUE INFORMAR EN ESTE APARTADO			0.00
2			
3			
4			
5			
6			
7			
8			
9			
10			
Total	0.00	0.00	0.00
Otros Instrumentos de Bursatilización			
1			
2			
3			
4			
5			
6			
7			
8			
9			
10			
Total Otros Instrumentos	0.00	0.00	0.00
TOTAL	0.00	0.00	0.00

 Nallely Esther Villa Ruiz
 Auxiliar Contable

 Pedro Orozco Villegas
 Contador

Metas Programadas y Realizadas

Meta 1: alcanzar ventas por \$15,777,090 por renta 13 de espacios del centro de gobierno, en reunión del comité técnico un cliente de este fideicomiso fue dado de baja ya que el gobierno del estado de sonora a través de la coordinación estatal de bienes y concesiones será el que le rente el espacio de la azotea del centro de gobierno, por lo que a partir de junio nuestros clientes serán 12 solamente. al 31 de diciembre se ha alcanzado un importe de \$13,565,273 es decir un 86%

PARTIDAS

11301 Sueldos.- Se programan \$1,234,250.00 y se alcanzan solo 979,573.00 es decir solo se ejercen el 79%.

11308 Ayuda para despensa.- Se programan \$52,500.00 y se alcanzan solo 39,060.00 es decir solo se ejercen el 74%.

13101 Prima quinquenal al personal burocrático.- Se programan \$220,000.00 y se alcanzan solo 156,227.000 es decir solo se ejercen el 71%.

13201 Prima de vacaciones y dominical.- Se programan \$115,000.00 y se alcanzan solo 55,054.00 es decir solo se ejercen el 48%.

13202 Aguinaldo o gratificación de fin de año.- Se programan \$200,638.00 y se alcanzan solo 157,856.00 es decir solo se ejercen el 79%.

15421 Bono día de las madres.- Se programan \$1,200.00 y se alcanzan solo 1,000.00 es decir solo se ejercen el 83%.

15416 Bono útiles escolares.- Se programan \$1,200.00 y se alcanzan solo 0 es decir solo se ejercen el 0%.

15421 Bono día del padre.- Se programan \$500.00 y se alcanzan solo 450.00 es decir solo se ejercen el 90%.

13209 Estímulos al personal de confianza.- Se programan \$135,000.00 y se alcanzan solo 117,600.00 es decir solo se ejercen el 87%.

14101 Cuotas por servicios médicos ISSSTESON.- Se programan \$225,000.00 y se alcanzan solo 180,424.00 es decir solo se ejercen el 80%.

14102 Cuotas por seguro de vida ISSSTESON.- Se programan \$20.00 y se alcanzan solo 11.00 es decir solo se ejercen el 55%.

14103 Cuotas por seguro de retiro al ISSSTESON.- Se programan \$300.00 y se alcanzan solo 143.00 es decir solo se ejercen el 48%.

14104 Asignaciones para préstamos a corto plazo.- Se programan \$38,000.00 y se alcanzan solo 5,679.00 es decir solo se ejercen el 15%.

14106 Otras prestaciones de seguridad social.- Se programan \$404,251.00 y se alcanzan solo 216,802.00 es decir se ejercen el 53%.

14107 Cuotas para infraestructura, equipamiento y mantenimiento.- Se programan \$28,000.00 y se alcanzan solo 11,358.00 es decir solo se ejercen el 41%.

2000 materiales y suministros

21101 Materiales útiles y equipos menores de oficina.- Se programan \$25,000.00 y se alcanzan solo 25,751.00 es decir solo se ejercen el 103%.

21401 Materiales y útiles para el procesamiento en eq. Y bienes informáticos.- Se programan \$30,000.00 y se alcanzan solo 20,115.000 es decir se ejerce el 67%.

21501 Material para Información .- Se programan \$5,000.00 y se alcanzan solo 0 es decir se ejerce el 0%.

21601 Material de Limpieza.- Se programan \$10,000.00 y se alcanzan solo 243.00 es decir se ejerce el 2%.

22101 Productos alimenticios para el personal en las Instalaciones.- Se programan \$15,000.00 y se alcanzan solo 3,129.00 es decir se ejerce el 21%.

23501 Productos químicos, farmacéuticos y de laboratorio adquiridos como materia prima Se programan \$3,500.00 y se alcanzan solo 0 es decir solo se ejercen el 0%.

24601 Material eléctrico y electrónico.- Se programan \$20,000.00 y se alcanzan solo 643.00 es decir solo se ejercen el 3%.

3000 Servicios Generales

31101 Energía Eléctrica.- Se programan \$40,423.00 y se alcanzan solo 22,495.00 es decir solo se ejercen el 56%.

31301 Agua Potable.- Se programan \$700.00 y se alcanzan solo 600.00 es decir solo se ejercen el 86%.

31401 Telefonía tradicional.- Se programan \$30,000.00 y se alcanzan solo 23,512.00 es decir solo se ejercen el 78%.

33101 Servicios legales de contabilidad auditorías y relacionados.- Se programan \$700,000.00 y se alcanzan solo 343,251.00 es decir solo se ejercen el 50%.

34101 Servicios Financieros y bancarios.- Se programan \$600,000.00 y se alcanzan solo 465,606.00 es decir solo se ejercen el 78%.

35101 Mantenimiento y Conservación de inmuebles.- Se programan \$806,573.00 y el comité técnico autoriza que se transfieran \$60,000.00 a la cuenta de activos no circulantes por lo que su nuevo presupuesto es de \$746,573.00 y se alcanzan solo 407,327.00 es decir solo se ejercen el 53%. Después se autoriza transferir 33,680 a la cuenta de otros impuestos y derechos.

35302 Mantenimiento y Conservación de Bienes Informáticos.- Se programan \$30,000.00 y se alcanzan solo 16,966.00 es decir solo se ejercen el 57%.

35701 Mantenimiento y Conservación de Maquinaria y Equipo.- Se programan \$8,000.00 y se alcanzan solo 6,612.00 es decir solo se ejercen el 83%.

35801 Servicios de Limpieza y manejo de desechos.- Se programan \$78,000.00 y se alcanzan 52,750.00 es decir se ejerce el 68%.

38101 Gasto Ceremonial.- Se programan \$24,610.00 y se alcanzan solo 17,600.00 es decir solo se ejercen el 72%.

39201 Impuestos y derechos.- Se programan \$694,424.00 se le transfiere 33,680 y se alcanzan 732,029.00 es decir se ejerce el 101%.

9000 Deuda publica

9000.- entregas al fideicomitente.- Se programan \$10,000,000.00 y se alcanzan 10,000,000.00 es decir se ejerce el 100%. este recurso se entregó al gobierno del estado de sonora.

9000 deuda.- el gobierno del estado programo que en el ejercicio del 2016 se pagaría por la deuda del centro de gobierno \$35,937,735.00 y se han ejercido a la fecha \$22,640,912 por pago de intereses y de capital la cantidad de 12,966,311.00

NALLELY VILLA RUIZ

PEDRO OROZCO VILLEGAS



GOBIERNO
DEL ESTADO
DE SONORA

Fideicomiso Puente Colorado

Sistema Estatal de Evaluación
Estado de Situación Financiera
FIDEICOMISO PUENTE COLORADO BANAMEX 116548-6
Al 31 Diciembre de 2016
(PESOS)

ETCA-I-01

TRIMESTRE: CUARTO

ACTIVO	2016	2015	PASIVO	2016	2015
Activo Circulante			Pasivo Circulante		
Efectivo y Equivalentes	68,692,305.24	92,199,083.45	Cuentas por Pagar a Corto Plazo	3,874,130.70	8,131,002.55
Derechos a Recibir Efectivo o Equivalentes	4,790,717.48	8,867,217.76	Documentos por Pagar a Corto Plazo	-	-
Derechos a Recibir Bienes o Servicios	53,495.82	53,495.82	Porción a Corto Plazo de la Deuda Pública a Largo Plazo	-	-
Inventarios	-	-	Títulos y Valores a Corto Plazo	-	-
Almacenes	-	-	Pasivos Diferidos a Corto Plazo	-	-
Estimación por Pérdida o Deterioro de Activos Circulantes	-	-	Fondos y Bienes de Terceros en Garantía y/o Administración a Corto Plazo	-	-
Otros Activos Circulantes	19,671.00	16,125.00	Provisiones a Corto Plazo	401,443.23	347,857.00
			Otros Pasivos a Corto Plazo	-	-
Total de Activos Circulantes	73,556,189.54	101,135,922.03	Total de Pasivos Circulantes	4,275,573.93	8,478,859.55
Activo No Circulante			Pasivo No Circulante		
Inversiones Financieras a Largo Plazo	-	-	Cuentas por Pagar a Largo Plazo	-	-
Derechos a Recibir Efectivo o Equivalentes a Largo Plazo	-	-	Documentos por Pagar a Largo Plazo	-	-
Bienes Inmuebles, Infraestructura y Construcciones en Proceso	-	-	Deuda Pública a Largo Plazo	-	-
Bienes Muebles	3,124,223.80	3,082,536.36	Pasivos Diferidos a Largo Plazo	-	-
Activos Intangibles	5,846.00	-	Fondos y Bienes de Terceros en Garantía y/o en Administración a Largo Plazo	-	-
Depreciación, Deterioro y Amortización Acumulada de Bienes	- 2,426,506.86	- 2,259,302.79	Provisiones a Largo Plazo	-	-
Activos Diferidos	-	-			
Estimación por Pérdida o Deterioro de Activos no Circulantes	-	-			
Otros Activos no Circulantes	-	-			
Total de Activos No Circulantes	703,562.94	823,233.57	Total de Pasivos No Circulantes	-	-
Total de Activos	74,259,752.48	101,959,155.60	Total de Pasivo	4,275,573.93	8,478,859.55
			Hacienda Pública/Patrimonio		
			Hacienda Pública/Patrimonio Contribuido	2,250,024.27	2,250,024.27
			Aportaciones	2,250,024.27	2,250,024.27
			Donaciones de Capital	-	-
			Actualización de la Hacienda Pública/Patrimonio		
			Hacienda Pública/Patrimonio Generado	67,734,154.28	91,230,271.78
			Resultados del Ejercicio (Ahorro/ Desahorro)	- 23,496,117.50	39,411,271.70
			Resultados de Ejercicios Anteriores	91,230,271.78	51,819,000.08
			Revalúos	-	-
			Reservas	-	-
			Rectificaciones de Resultados de Ejercicios Anteriores	-	-
			Exceso o Insuficiencia en la Actualización de la Hacienda Pública/Patrimonio	-	-
			Resultado por Posición Monetaria	-	-
			Resultado por Tenencia de Activos no Monetarios	-	-
			Total Hacienda Pública/Patrimonio	69,984,178.55	93,480,296.05
			Total de Pasivo y Hacienda Pública/Patrimonio	74,259,752.48	101,959,155.60

"Bajo protesta de decir verdad declaramos que los Estados Financieros y sus Notas, son razonablemente correctos y son responsabilidad del emisor"

C.P. RICARDO RUIZ PAREDES
CONTADOR

LIC. CLAUDIA DYNORAH SÁNCHEZ GARCÍA
ADMINISTRADORA GENERAL

Sistema Estatal de Evaluación
Estado de Situación Financiera - Detallado - LDF
Entidad
Al 31 de Diciembre de 2015 y al 31 de Diciembre de 2016 (b)

ETCA-I-01-A

(PESOS)

TRIMESTRE: CUARTO

Concepto (c)	2016	31 de diciembre de 2015	Concepto (c)	2016	31 de diciembre de 2015
ACTIVO			PASIVO		
Activo Circulante			Pasivo Circulante		
a. Efectivo y Equivalentes (a=a1+a2+a3+a4+a5+a6+a7)	68,692,305.24	92,199,083.45	a. Cuentas por Pagar a Corto Plazo (a=a1+a2+a3+a4+a5+a6+a7+a8+a9)	3,874,130.70	8,131,002.55
a1) Efectivo	10,000.00	16,000.00	a1) Servicios Personales por Pagar a Corto Plazo		10,000.00
a2) Bancos/Tesorería		92,183,083.45	a2) Proveedores por Pagar a Corto Plazo		59,476.96
a3) Bancos/Dependencias y Otros	68,682,305.24		a3) Contratistas por Obras Públicas por Pagar a Corto Plazo		
a4) Inversiones Temporales (Hasta 3 meses)			a4) Participaciones y Aportaciones por Pagar a Corto Plazo		
a5) Fondos con Afectación Específica			a5) Transferencias Otorgadas por Pagar a Corto Plazo		
a6) Depósitos de Fondos de Terceros en Garantía y/o Administración			a6) Intereses, Comisiones y Otros Gastos de la Deuda Pública por Pagar a Corto Plazo		
a7) Otros Efectivos y Equivalentes			a7) Retenciones y Contribuciones por Pagar a Corto Plazo	3,247,843.52	8,057,643.54
b. Derechos a Recibir Efectivo o Equivalentes (b=b1+b2+b3+b4+b5+b6+b7)	4,790,717.48	8,867,217.76	a8) Devoluciones de la Ley de Ingresos por Pagar a Corto Plazo		
b1) Inversiones Financieras de Corto Plazo			a9) Otras Cuentas por Pagar a Corto Plazo	626,287.18	3,882.05
b2) Cuentas por Cobrar a Corto Plazo	1,397.00		b. Documentos por Pagar a Corto Plazo (b=b1+b2+b3)		
b3) Deudores Diversos por Cobrar a Corto Plazo	4,243,434.62	8,285,974.46	b1) Documentos Comerciales por Pagar a Corto Plazo		
b4) Ingresos por Recuperar a Corto Plazo			b2) Documentos con Contratistas por Obras Públicas por Pagar a Corto Plazo		
b5) Deudores por Anticipos de la Tesorería a Corto Plazo			b3) Otros Documentos por Pagar a Corto Plazo		
b6) Préstamos Otorgados a Corto Plazo			c. Porción a Corto Plazo de la Deuda Pública a Largo Plazo (c=c1+c2)		
b7) Otros Derechos a Recibir Efectivo o Equivalentes a Corto Plazo	545,885.86	581,243.30	c1) Porción a Corto Plazo de la Deuda Pública		
c. Derechos a Recibir Bienes o Servicios (c=c1+c2+c3+c4+c5)	53,495.82	53,495.82	c2) Porción a Corto Plazo de Arrendamiento Financiero		
c1) Anticipo a Proveedores por Adquisición de Bienes y Prestación de Servicios a Corto Plazo	53,495.82	53,495.82	d. Títulos y Valores a Corto Plazo		
c2) Anticipo a Proveedores por Adquisición de Bienes Inmuebles y Muebles a Corto Plazo			e. Pasivos Diferidos a Corto Plazo (e=e1+e2+e3)		
c3) Anticipo a Proveedores por Adquisición de Bienes Intangibles a Corto Plazo			e1) Ingresos Cobrados por Adelantado a Corto Plazo		
c4) Anticipo a Contratistas por Obras Públicas a Corto Plazo			e2) Intereses Cobrados por Adelantado a Corto Plazo		
c5) Otros Derechos a Recibir Bienes o Servicios a Corto Plazo			e3) Otros Pasivos Diferidos a Corto Plazo		
d. Inventarios (d=d1+d2+d3+d4+d5)			f. Fondos y Bienes de Terceros en Garantía y/o Administración a Corto Plazo (f=f1+f2+f3+f4+f5+f6)		
d1) Inventario de Mercancías para Venta			f1) Fondos en Garantía a Corto Plazo		
d2) Inventario de Mercancías Terminadas			f2) Fondos en Administración a Corto Plazo		
d3) Inventario de Mercancías en Proceso de Elaboración			f3) Fondos Contingentes a Corto Plazo		
d4) Inventario de Materias Primas, Materiales y Suministros para Producción			f4) Fondos de Fideicomisos, Mandatos y Contratos Análogos a Corto Plazo		
d5) Bienes en Tránsito			f5) Otros Fondos de Terceros en Garantía y/o Administración a Corto Plazo		
e. Almacenes			f6) Valores y Bienes en Garantía a Corto Plazo		

f. Estimación por Pérdida o Deterioro de Activos Circulantes (f=f1+f2)			g. Provisiones a Corto Plazo (g=g1+g2+g3)	401,443.23	347,857.00
f1) Estimaciones para Cuentas Incobrables por Derechos a Recibir Efectivo o Equivalentes			g1) Provisión para Demandas y Juicios a Corto Plazo		
f2) Estimación por Deterioro de Inventarios			g2) Provisión para Contingencias a Corto Plazo		
g. Otros Activos Circulantes (g=g1+g2+g3+g4)	19,671.00	16,125.00	g3) Otras Provisiones a Corto Plazo	401,443.23	347,857.00
g1) Valores en Garantía	19,671.00	16,125.00	h. Otros Pasivos a Corto Plazo (h=h1+h2+h3)		
g2) Bienes en Garantía (excluye depósitos de fondos)			h1) Ingresos por Clasificar		
g3) Bienes Derivados de Embargos, Decomisos, Aseguramientos y Dación en Pago			h2) Recaudación por Participar		
g4) Adquisición con Fondos de Terceros			h3) Otros Pasivos Circulantes		
IA. Total de Activos Circulantes (IA = a + b + c + d + e + f + g)	73,556,189.54	101,135,922.03	IIA. Total de Pasivos Circulantes (IIA = a + b + c + d + e + f + g + h)	4,275,573.93	8,478,859.55
Activo No Circulante			Pasivo No Circulante		
a. Inversiones Financieras a Largo Plazo			a. Cuentas por Pagar a Largo Plazo		
b. Derechos a Recibir Efectivo o Equivalentes a Largo Plazo			b. Documentos por Pagar a Largo Plazo		
c. Bienes Inmuebles, Infraestructura y Construcciones en Proceso			c. Deuda Pública a Largo Plazo		
d. Bienes Muebles	3,124,223.80	3,082,536.36	d. Pasivos Diferidos a Largo Plazo		
e. Activos Intangibles	5,846.00		e. Fondos y Bienes de Terceros en Garantía y/o en Administración a Largo Plazo		
f. Depreciación, Deterioro y Amortización Acumulada de Bienes	2,426,506.86	2,259,302.79	f. Provisiones a Largo Plazo		
g. Activos Diferidos			IIIB. Total de Pasivos No Circulantes (IIIB=a + b + c + d + e + f)		
h. Estimación por Pérdida o Deterioro de Activos no Circulantes					
i. Otros Activos no Circulantes			II. Total del Pasivo (II = IIA + IIIB)	4,275,573.93	8,478,859.55
IB. Total de Activos No Circulantes (IB = a + b + c + d + e + f + g + h + i)	703,562.94	823,233.57	HACIENDA PÚBLICA/PATRIMONIO		
I. Total del Activo (I = IA + IB)	74,259,752.48	101,959,155.60	IIIA. Hacienda Pública/Patrimonio Contribuido (IIIA =a +b+c)	2,250,024.27	2,250,024.27
			a. Aportaciones	2,250,024.27	2,250,024.27
			b. Donaciones de Capital		
			c. Actualización de la Hacienda Pública/Patrimonio		
			IIIB. Hacienda Pública/Patrimonio Generado (IIIB = a + b + c + d + e)	67,734,154.28	91,230,271.78
			a. Resultados del Ejercicio (Ahorro/ Desahorro)	23,496,117.50	39,411,271.70
			b. Resultados de Ejercicios Anteriores	91,230,271.78	51,819,000.08
			c. Revalúos		
			d. Reservas		
			e. Rectificaciones de Resultados de Ejercicios Anteriores		
			IIIC. Exceso o Insuficiencia en la Actualización de la Hacienda Pública/Patrimonio (IIIC=a+b)		
			a. Resultado por Posición Monetaria		
			b. Resultado por Tenencia de Activos no Monetarios		
			III. Total Hacienda Pública/Patrimonio (III = IIIA + IIIB + IIIC)	69,984,178.55	93,480,296.05
			IV. Total del Pasivo y Hacienda Pública/Patrimonio (IV =II+III)	74,259,752.48	101,959,155.60

C.P. RICARDO RUIZ PAREDES

LIC. CLAUDIA DYNORAH SÁNCHEZ GARCÍA

Sistema Estatal de Evaluación
Estado de Actividades
FIDEICOMISO PUENTE COLORADO BANAMEX 116548-6
Del 01 de Enero al 31 de Diciembre de 2016
(PESOS)

ETCA-I-02

TRIMESTRE: CUARTO

	2016	2015
INGRESOS Y OTROS BENEFICIOS		
Ingresos de la Gestión:	72,808,878.83	60,370,648.36
Impuestos	-	-
Cuotas y Aportaciones de Seguridad Social	-	-
Contribuciones de Mejoras	-	-
Derechos	-	-
Productos de Tipo Corriente ¹	-	-
Aprovechamientos de Tipo Corriente	-	-
Ingresos por Venta de Bienes y Servicios	69,304,159.47	60,245,173.62
Ingresos no Comprendidos en las Fracciones de la Ley de Ingresos Causados en Ejercicios Fiscales Anteriores Pendientes de Liquidación o Pago	3,504,719.36	125,474.74
Participaciones, Aportaciones, Transferencias, Asignaciones, Subsidios y Otras Ayudas	-	-
Participaciones y Aportaciones	-	-
Transferencia, Asignaciones, Subsidios y Otras Ayudas	-	-
Otros Ingresos y Beneficios	-	-
Ingresos Financieros	-	-
Incremento por Variación de Inventarios	-	-
Disminución del Exceso de Estimaciones por Pérdida o Deterioro u Obsolescencia	-	-
Disminución del Exceso de Provisiones	-	-
Otros Ingresos y Beneficios Varios	-	-
Total de Ingresos y Otros Beneficios	72,808,878.83	60,370,648.36
GASTOS Y OTRAS PÉRDIDAS		
Gastos de Funcionamiento	16,137,792.26	20,693,483.66
Servicios Personales	10,473,587.29	9,565,514.29
Materiales y Suministros	224,732.42	558,876.21
Servicios Generales	5,439,472.55	10,569,093.16
Transferencia, Asignaciones, Subsidios y Otras Ayudas	80,000,000.00	-
Transferencias Internas y Asignaciones al Sector Público	80,000,000.00	-
Transferencias al Resto del Sector Público	-	-
Subsidios y Subvenciones	-	-
Ayudas Sociales	-	-
Pensiones y Jubilaciones	-	-
Transferencias a Fideicomisos, Mandatos y Contratos Análogos	-	-
Transferencias a la Seguridad Social	-	-
Donativos	-	-
Transferencias al Exterior	-	-
Participaciones y Aportaciones	-	-
Participaciones	-	-
Aportaciones	-	-
Convenios	-	-
Intereses, Comisiones y Otros Gastos de la Deuda Pública	-	-
Intereses de la Deuda Pública	-	-
Comisiones de la Deuda Pública	-	-
Gastos de la Deuda Pública	-	-
Costo por Coberturas	-	-
Apoyos Financieros	-	-
Otros Gastos y Pérdidas Extraordinarias	167,204.07	265,893.00
Estimaciones, Depreciaciones, Deterioros, Obsolescencia y Amortizaciones	167,204.07	265,893.00
Provisiones	-	-
Disminución de Inventarios	-	-
Aumento por Insuficiencia de Estimaciones por Pérdida o Deterioro y Obsolescencia	-	-
Aumento por Insuficiencia de Provisiones	-	-
Otros Gastos	-	-
Inversión Pública	-	-
Inversión Pública no Capitalizable	-	-
Total de Gastos y Otras Pérdidas	96,304,996.33	20,959,376.66
Resultados del Ejercicio (Ahorro/Desahorro)	- 23,496,117.50	39,411,271.70

Bajo protesta de decir verdad declaramos que los Estados Financieros y sus Notas, son razonablemente correctos y son responsabilidad del emisor

C.P. RICARDO RUIZ PAREDES
CONTADOR

LIC. CLAUDIA DYNORAH SÁNCHEZ GARCÍA
ADMINISTRADORA GENERAL

Sistema Estatal de Evaluación
Estado de Variación en la Hacienda Pública
FIDEICOMISO PUENTE COLORADO BANAMEX 116548-6

ETCA-I-03

Del 01 de Enero al 31 de Diciembre de 2016

(PESOS)

TRIMESTRE: CUARTO

Concepto	Hacienda Pública / Patrimonio Contribuido	Hacienda Pública / Patrimonio Generado de Ejercicio Anteriores	Hacienda Pública / Patrimonio Generado del Ejercicio	Ajustes por Cambios de Valor	Total
Rectificaciones de Resultados de Ejercicios Anteriores					
Patrimonio Neto Inicial Ajustado del Ejercicio	2,250,024.27	0.00	0.00	0.00	2,250,024.27
Aportaciones	2,250,024.27				2,250,024.27
Donaciones de Capital					0.00
Actualización de la Hacienda Pública/Patrimonio					0.00
Variaciones de la Hacienda Pública / Patrimonio Neto del Ejercicio	0.00	51,819,000.08	39,411,271.70	0.00	91,230,271.78
Resultados del Ejercicio (Ahorro/Desahorro)			39,411,271.70		39,411,271.70
Resultados de Ejercicios Anteriores		51,819,000.08			51,819,000.08
Revalúos					0.00
Reservas					0.00
Hacienda Pública / Patrimonio Neto Final del Ejercicio 2015	2,250,024.27	51,819,000.08	39,411,271.70	0.00	93,480,296.05
Cambios en la Hacienda Pública / Patrimonio Neto del Ejercicio 2016	0.00	0.00	0.00	0.00	0.00
Aportaciones					0.00
Donaciones de Capital					0.00
Actualización de la Hacienda Pública/Patrimonio					0.00
Variaciones de la Hacienda Pública / Patrimonio Neto del Ejercicio	0.00	39,411,271.70	-62,907,389.20	0.00	-23,496,117.50
Resultados del Ejercicio (Ahorro/Desahorro)			-23,496,117.50		-23,496,117.50
Resultados de Ejercicios Anteriores		39,411,271.70	-39,411,271.70		0.00
Revalúos					0.00
Reservas					0.00
Saldo Neto en la Hacienda Pública / Patrimonio 2016	2,250,024.27	91,230,271.78	-23,496,117.50	0.00	69,984,178.55

"Bajo protesta de decir verdad declaramos que los Estados Financieros y sus Notas, son razonablemente correctos y son responsabilidad del emisor"

C.P. RICARDO RUIZ PAREDES
CONTADOR

LIC. CLAUDIA DYNORAH SÁNCHEZ GARCÍA
ADMINISTRADORA GENERAL

Sistema Estatal de Evaluación
Estado de Cambios en la Situación Financiera
FIDEICOMISO PUENTE COLORADO BANAMEX 116548-6
Del 01 de Enero al 31 de Diciembre de 2016
(PESOS)

ETCA-I-04

TRIMESTRE: CUARTO

	<u>Origen</u>	<u>Aplicación</u>
Activo	27,750,482.56	51,079.44
Activo Circulante	27,583,278.49	3,546.00
Efectivo y Equivalentes	23,506,778.21	
Derechos a Recibir Efectivo o Equivalentes	4,076,500.28	
Derechos a Recibir Bienes o Servicios		
Inventario		
Almacenes		
Estimación por Pérdida o Deterioro de Activos Circulantes		
Otros Activos Circulantes		3,546.00
Activo No Circulante	167,204.07	47,533.44
Inversiones Financieras a Largo Plazo		
Derechos a Recibir Efectivo o Equivalentes a Largo Plazo		
Bienes Inmuebles, Infraestructura y Construcciones en Proceso		
Bienes Muebles		41,687.44
Activos Intangibles		5,846.00
Depreciación, Deterioro y Amortización Acumulada de Bienes		
Activos Diferidos		
Estimación por Pérdida o Deterioro de Activos no Circulantes	167,204.07	
Otros Activos no Circulantes		
Pasivo	53,586.23	4,256,871.85
Pasivo Circulante	53,586.23	4,256,871.85
Cuentas por Pagar a Corto Plazo		4,256,871.85
Documentos por Pagar a Corto Plazo		
Porción a Corto Plazo de la Deuda Pública a Largo Plazo		
Títulos y Valores a Corto Plazo		
Pasivos Diferidos a Corto Plazo		
Fondos y Bienes de Terceros en Garantía y/o Administración a Corto Plazo		
Provisiones a Corto Plazo	53,586.23	
Otros Pasivos a Corto Plazo		
Pasivo No Circulante	0.00	0.00
Cuentas por Pagar a Largo Plazo		
Documentos por Pagar a Largo Plazo		
Deuda Pública a Largo Plazo		
Pasivos Diferidos a Largo Plazo		
Fondos y Bienes de Terceros en Garantía y/o en Administración a Largo Plazo		
Provisiones a Largo Plazo		
HACIENDA PUBLICA/PATRIMONIO	0.00	23,496,117.50
Hacienda Pública/Patrimonio Contribuido	0.00	0.00
Aportaciones		
Donaciones de Capital		
Actualización de la Hacienda Pública/Patrimonio		
Hacienda Pública/Patrimonio Generado	0.00	23,496,117.50
Resultados del Ejercicio (Ahorro/ Desahorro)		23,496,117.50
Resultados de Ejercicios Anteriores		
Revalúos		
Reservas		
Rectificaciones de Resultados de Ejercicios Anteriores		
Excesos o Insuficiencia en la Actualización de la Hacienda Pública/Patrimonio	0.00	0.00
Resultado por Posición Monetaria		
Resultado por Tenencia de Activos no Monetarios		

Bajo protesta de decir verdad declaramos que los Estados Financieros y sus Notas, son razonablemente correctos y son responsabilidad del emisor

C.P. RICARDO RUIZ PAREDES
CONTADOR

LIC. CLAUDIA DYNORAH SÁNCHEZ GARCÍA
ADMINISTRADORA GENERAL

Sistema Estatal de Evaluación
Estado de Flujos de Efectivo
FIDEICOMISO PUENTE COLORADO BANAMEX 116548-6
Al 31 Diciembre de 2016
(PESOS)

ETCA-I-05

TRIMESTRE: CUARTO

Concepto	<u>2016</u>	<u>2015</u>
Flujos de Efectivo de las Actividades de Operación		
Origen	72,808,878.83	60,370,648.36
Impuestos		
Cuotas y Aportaciones de Seguridad Social		
Contribuciones de mejoras		
Derechos		
Productos de Tipo Corriente		
Aprovechamientos de Tipo Corriente		
Ingresos por Venta de Bienes y Servicios	69,304,159.47	60,245,173.62
Ingresos no Comprendidos en las Fracciones de la Ley de Ingresos Causados en Ejercicios Fiscales Anteriores		
Pendientes de Liquidación o Pago	3,504,719.36	125,474.74
Participaciones y Aportaciones		
Transferencias, Asignaciones y Subsidios y Otras Ayudas		
Otros Origenes de Operación		
Aplicación	96,137,792.26	20,693,483.66
Servicios Personales	10,473,587.29	9,565,514.29
Materiales y Suministros	224,732.42	558,876.21
Servicios Generales	5,439,472.55	10,569,093.16
Transferencias Internas y Asignaciones al Sector Público		
Transferencias al resto del Sector Público		
Subsidios y Subvenciones		
Ayudas Sociales		
Pensiones y Jubilaciones		
Transferencias a Fideicomisos, Mandatos y Contratos Análogos	80,000,000.00	
Transferencias a la Seguridad Social		
Donativos		
Transferencias al Exterior		
Participaciones		
Aportaciones		
Convenios		
Otras Aplicaciones de Operación		
Flujos Netos de Efectivo por Actividades de Operación	-23,328,913.43	39,677,164.70
Flujos de Efectivo de las Actividades de Inversión		
Origen	0.00	0.00
Bienes Inmuebles, Infraestructura y Construcciones en Proceso		
Bienes Muebles		
Otros Orígenes de Inversión		
Aplicación	51,079.44	0.00
Bienes Inmuebles, Infraestructura y Construcciones en Proceso		
Bienes Muebles	47,533.44	
Otras Aplicaciones de Inversión	3,546.00	
Flujos Netos de Efectivo por Actividades de Inversión	-51,079.44	0.00
Flujo de Efectivo de las Actividades de Financiamiento		
Origen	4,076,500.28	0.00
Endeudamiento Neto		
Interno		
Externo		
Otros Orígenes de Financiamiento	4,076,500.28	
Aplicación	4,203,285.62	0.00
Servicios de la Deuda		
Interno		
Externo		
Otras Aplicaciones de Financiamiento	4,203,285.62	
Flujos netos de Efectivo por Actividades de Financiamiento	-126,785.34	0.00
Incremento/Disminución Neta en el Efectivo y Equivalentes al Efectivo	-23,506,778.21	39,677,164.70
Efectivo y Equivalentes al Efectivo al Inicio del Ejercicio	92,199,083.45	
Efectivo y Equivalentes al Efectivo al Final del Ejercicio	68,692,305.24	39,677,164.70

Bajo protesta de decir verdad declaramos que los Estados Financieros y sus Notas, son razonablemente correctos y son responsabilidad del emisor

C.P. RICARDO RUIZ PAREDES
CONTADOR

LIC. CLAUDIA DYNORAH SÁNCHEZ GARCÍA
ADMINISTRADORA GENERAL

Sistema Estatal de Evaluación

ETCA-I-06

Estado Analítico del Activo

FIDEICOMISO PUENTE COLORADO BANAMEX 116548-6

Del 01 de Enero al 31 de Diciembre de 2016

TRIMESTRE: CUARTO

(PESOS)

Concepto	Saldo Inicial 1	Cargos del Periodo 2	Abonos del Periodo 3	Saldo Final 4 (1+2-3)	Variación del Periodo (4-1)
ACTIVO	101,959,155.60	140,792,273.16	168,491,676.28	74,259,752.48	-27,699,403.12
Activo Circulante	101,135,922.03	140,732,489.72	168,312,222.21	73,556,189.54	-27,579,732.49
Efectivo y Equivalentes	92,199,083.45	139,901,244.47	163,408,022.68	68,692,305.24	-23,506,778.21
Derechos a Recibir Efectivo o Equivalentes	8,867,217.76	791,398.05	4,867,898.33	4,790,717.48	-4,076,500.28
Derechos a Recibir Bienes o Servicios	53,495.82	36,301.20	36,301.20	53,495.82	0.00
Inventarios				0.00	0.00
Almacenes				0.00	0.00
Estimación por Pérdida o Deterioro de Activos Circulantes				0.00	0.00
Otros Activos Circulantes	16,125.00	3,546.00	0.00	19,671.00	3,546.00
Activo No Circulante	823,233.57	59,783.44	179,454.07	703,562.94	-119,670.63
Inversiones Financieras a Largo Plazo				0.00	0.00
Derechos a Recibir Efectivo o Equivalentes a Largo Plazo				0.00	0.00
Bienes Inmuebles, Infraestructura y Construcciones en Proceso				0.00	0.00
Bienes Muebles	3,082,536.36	41,687.44	0.00	3,124,223.80	41,687.44
Activos Intangibles	0.00	18,096.00	12,250.00	5,846.00	5,846.00
Depreciación, Deterioro y Amortización Acumulada de Bienes	-2,259,302.79	0.00	167,204.07	-2,426,506.86	-167,204.07
Activos Diferidos				0.00	0.00
Estimación por Pérdida o Deterioro de Activos no Circulantes				0.00	0.00
Otros Activos no Circulantes				0.00	0.00

Bajo protesta de decir verdad declaramos que los Estados Financieros y sus Notas, son razonablemente correctos y son responsabilidad del emisor

 C.P. RICARDO RUIZ PAREDES
CONTADOR

 LIC. CLAUDIA DYNORAH SÁNCHEZ GARCÍA
ADMINISTRADORA GENERAL

Sistema Estatal de Evaluación
Estado Analítico de la Deuda y Otros Pasivos
FIDEICOMISO PUENTE COLORADO BANAMEX 116548-6
Del 01 de Enero al 31 de Diciembre de 2016

ETCA-I-07

(PESOS)

TRIMESTRE: CUARTO

DENOMINACIÓN DE LAS DEUDAS	MONEDA DE CONTRATACIÓN	INSTITUCIÓN O PAÍS ACREEDOR	SALDO INICIAL DEL PERIODO	SALDO FINAL DEL PERIODO
DEUDA PÚBLICA				
Corto Plazo				
Deuda Interna				
Instituciones de Crédito			0.00	0.00
Títulos y Valores			0.00	0.00
Arrendamientos Financieros				
Deuda Externa				
Organismos Financieros Internacionales			0.00	0.00
Deuda Bilateral			0.00	
Títulos y Valores				
Arrendamientos Financieros				
<i>Subtotal Corto Plazo</i>			0.00	0.00
Largo Plazo				
Deuda Interna				
Instituciones de Crédito			0.00	0.00
Títulos y Valores				
Arrendamientos Financieros				
Deuda Externa				
Organismos Financieros Internacionales			0.00	0.00
Deuda Bilateral				
Títulos y Valores				
Arrendamientos Financieros				
<i>Subtotal Largo Plazo</i>			0.00	0.00
Otros Pasivos	pesos	mexico	8,478,859.55	4,275,573.93
Total Deuda y Otros Pasivos			8,478,859.55	4,275,573.93

Bajo protesta de decir verdad declaramos que los Estados Financieros y sus Notas, son razonablemente correctos y son responsabilidad del emisor

C.P. RICARDO RUIZ PAREDES
CONTADOR

LIC. CLAUDIA DYNORAH SÁNCHEZ GARCÍA
ADMINISTRADORA GENERAL

Sistema Estatal de Evaluación
Informe Analítico de la Deuda Pública y Otros Pasivos - LDF
FIDEICOMISO PUENTE COLORADO BANAMEX 116548-6
Del 01 de Enero al 31 de Diciembre de 2016 (b)

ETCA-I-07-A

(PESOS)

TRIMESTRE: CUARTO

Denominación de la Deuda Pública y Otros Pasivos (c)	Saldo al 31 de diciembre de 2015(d)	Disposiciones del Periodo (e)	Amortizaciones del Periodo (f)	Revaluaciones, Reclasificaciones y Otros Ajustes (g)	Saldo Final del Periodo (h) h=d+e-f+g	Pago de Intereses del Periodo (i)	Pago de Comisiones y demás costos asociados durante el Periodo (j)
1. Deuda Pública (1=A+B)							
A. Corto Plazo (A=a1+a2+a3)							
a1) Instituciones de Crédito							
a2) Títulos y Valores							
a3) Arrendamientos Financieros							
B. Largo Plazo (B=b1+b2+b3)							
b1) Instituciones de Crédito							
b2) Títulos y Valores							
b3) Arrendamientos Financieros							
2. Otros Pasivos	8,478,859.55		4,203,285.62		4,275,573.93		
3. Total de la Deuda Pública y Otros Pasivos (3=1+2)	8,478,859.55		4,203,285.62		4,275,573.93		
4. Deuda Contingente 1 (informativo)							
A. Deuda Contingente 1							
B. Deuda Contingente 2							
C. Deuda Contingente XX							
5. Valor de Instrumentos Bono Cupón Cero 2 (Informativo)							
A. Instrumento Bono Cupón Cero 1							
B. Instrumento Bono Cupón Cero 2							
C. Instrumento Bono Cupón Cero XX							

1

Se refiere a cualquier Financiamiento sin fuente o garantía de pago definida, que sea asumida de manera solidaria o subsidiaria por las Entidades Federativas con sus Municipios, organismos descentralizados y empresas de participación estatal mayoritaria y fideicomisos, locales o municipales, y por los Municipios con sus respectivos organismos descentralizados y empresas de participación municipal mayoritaria.

2

Se refiere al valor del Bono Cupón Cero que respalda el pago de los créditos asociados al mismo (Activo).

Obligaciones a Corto Plazo (k)	Monto Contratado (l)	Plazo Pactado (m)	Tasa de Interés (n)	Comisiones y Costos Relacionados (o)	Tasa Efectiva (p)
6. Obligaciones a Corto Plazo (Informativo)					
A. Crédito 1					
B. Crédito 2					
C. Crédito XX					

Sistema Estatal de Evaluación
Informe Analítico de Obligaciones Diferentes de Financiamientos – LDF
FIDEICOMISO PUENTE COLORADO BANAMEX 116548-6
Del 01 de Enero al 31 de Diciembre de 2016 (b)

ETCA-I-07-B

TRIMESTRE: CUARTO

(PESOS)

Denominación de las Obligaciones Diferentes de Financiamiento (c)	Fecha del Contrato (d)	Fecha de inicio de operación del proyecto (e)	Fecha de vencimiento (f)	Monto de la inversión pactado (g)	Plazo pactado (h)	Monto promedio mensual del pago de la contraprestación (i)	Monto promedio mensual del pago de la contraprestación correspondiente al pago de inversión (j)	Monto pagado de la inversión al 31 de Diciembre de 2016 (k)	Monto pagado de la inversión actualizado al 31 de Diciembre de 2016 (l)	Saldo pendiente por pagar de la inversión al 31 de Diciembre de 2016 (m = g – l)
A. Asociaciones Público Privadas (APP's) (A=a+b+c+d)										
a) APP 1										
b) APP 2										
c) APP 3										
d) APP XX										
B. Otros Instrumentos (B=a+b+c+d)										
a) Otro Instrumento 1										
b) Otro Instrumento 2										
c) Otro Instrumento 3										
d) Otro Instrumento XX										
C. Total de Obligaciones Diferentes de Financiamiento (C=A+B)										

NO APLICA

C.P. RICARDO RUIZ PAREDES
CONTADOR

LIC. CLAUDIA DYNORAH SÁNCHEZ GARCÍA
ADMINISTRADORA GENERAL

Sistema Estatal de Evaluación
Informe sobre Pasivos Contingentes
FIDEICOMISO PUENTE COLORADO BANAMEX 116548-6
Al 31 Diciembre de 2016
(PESOS)

ETCA-I-08

TRIMESTRE: CUARTO

A Corto Plazo

A Mediano Plazo

CONTINGENCIAS

- a) La entidad no es contribuyente del Impuesto Sobre la Renta, sin embargo es responsable solidario de la retención y entero de los impuestos que correspondan cuando haga pago a terceros por concepto de Honorarios, Arrendamiento, Remuneraciones al personal, entre otros. También tiene la obligación de exigir documentos que reúnan los requisitos fiscales cuando estén obligados a ello en los términos de la Ley del Impuesto Sobre la Renta.
- b) Las contribuciones federales, Estatales y municipales, están sujetas a revisión por parte de las autoridades fiscales durante un periodo de 5 años, estando contingentemente obligado al pago de dichas contribuciones, actualizaciones y recargos por posibles diferencias que sean detectadas.

A Largo Plazo

Bajo protesta de decir verdad declaramos que los Estados Financieros y sus Notas, son razonablemente correctos y son responsabilidad del emisor

C.P. RICARDO RUIZ PAREDES
CONTADOR

LIC. CLAUDIA DYNORAH SÁNCHEZ GARCÍA
ADMINISTRADORA GENERAL

FIDEICOMISO PUENTE COLORADO
NOTAS A LOS ESTADOS FINANCIEROS
AL 31 DE DICIEMBRE DE 2016

NOTAS DE DESGLOSE

A. AL ESTADO DE SITUACION FINANCIERA:

Nota 1. Reporte Analítico del Activo.

EFFECTIVO Y EQUIVALENTES.

Las partidas que integran este rubro al 31 de Diciembre de 2016 son las siguientes:

Descripción	Importe
Efectivo :	
Fondo Fijo Caseta SLRC	10,000
Bancos	68,682,305
TOTAL	68,692,305

NOTA 2.- DERECHOS A RECIBIR EFECTIVO Y EQUIVALENTES.

Las partidas que integran este rubro al 31 de Diciembre de 2016 son las siguientes:

Descripción	Importe
Deudores Diversos por Cobrar a Corto Plazo	
IDE por recuperar	4,083,255
BANAMEX	150,845
Otros deudores	10,732
IVA por acreditar	545,886
	4,790,718

Derechos a Recibir Bienes o Servicios	
Derechos a Recibir Bienes o Servicios	53,495

Otros activo circulantes	
Otros activo circulantes	19,671
TOTAL	4,863,884

NOTA 3.- BIENES MUEBLES.

Las partidas que integran este rubro al 31 de Diciembre de 2016 son las siguientes:

Descripción	Importe
Mobiliario y Equipo de administración	2,950,754
Equipo de transporte	164,569
Maquinaria y otros equipos	8,900
Activos intangibles (Software y licencias)	5,846
Menos: Depreciación acumulada	-2,426,507
TOTAL activo fijo neto	703,562

NOTA 4.- CUENTAS POR PAGAR A CORTO PLAZO

Las partidas que integran este rubro al 31 de Diciembre de 2016 son las siguientes:

Descripción	Importe
Retenciones y Contribuciones por Pagar	3,247,843
Otras cuentas por pagar	626,287
TOTAL	3,874,130

NOTA 5.- HACIENDA PUBLICA/PATRIMONIO.

Las partidas que integran este rubro al 31 de Diciembre de 2016 son las siguientes:

Descripción	Importe
Patrimonio Contribuido	2,250,024
Resultado de Ejercicios Anteriores	91,230,271
Resultado del Ejercicio	-23,496,117
TOTAL	69,984,178

B. AL ESTADO DE ACTIVIDADES:**1.- INGRESOS**

Esta cuenta se integra como sigue al 31 de Diciembre de 2016:

Descripción	Importe
Ingresos por venta de bienes y servicios	69,304,159
Utilidad o perdida cambiaria	837,173
Otros ingresos	444,427
Utilidad venta de valores	2,223,119
TOTAL	72,808,878

2.- GASTOS Y OTRAS PÉRDIDAS

Esta cuenta se integra como sigue al 31 de Diciembre de 2016:

Descripción	Importe
Gastos de Funcionamiento:	
Servicios personales	10,473,587
Materiales y suministros	224,732
Servicios generales	5,439,473
Otros Gastos y Perdidas Extraordinarias	167,204
TOTAL	16,304,996

C. NOTAS AL ESTADO DE VARIACION EN LA HACIENDA PUBLICA

En el periodo Diciembre 2015 a Diciembre 2016, las modificaciones que tuvo este rubro es el siguiente:

Concepto	Saldo 31 dic 15	Ajustes periodo	Saldo 31 Dic 2016
PATRIMONIO	2,250,024	0.00	2,250,024
Resultado de Ejercicios Anteriores	91,230,271	0.00	91,230,271
Ahorro (desahorro) del Ejercicio	0	-23,496,117	-23,496,117
TOTAL	93,480,295	-23,496,117	69,984,178

4.- CONCILIACIÓN DEL FLUJO DE EFECTIVO NETO DE ACTIVIDADES DE OPERACIÓN Y LA CUENTA AHORRO/DESAHORRO NETO DEL PERIODO DE ENERO A DICIEMBRE DEL 2016.

Concepto	Importe
Ahorro Neto antes de operaciones extraordinarias Del Periodo de Enero a Diciembre del 2016 según el Estado de Actividades	-23,496,118
Más Partidas o Rubros que no Afectan Efectivo:	0
Depreciación del Ejercicio	167,204
	0
Flujo de Efectivo Neto de Actividades De Operación según Estado de Flujo del 1 de Enero al 31 de Diciembre del 2016	-23,328,914

5.1- CONCILIACIÓN ENTRE LOS INGRESOS PRESUPUESTARIOS Y CONTABLES DEL 1 DE ENERO AL 31 DE DICIEMBRE DE 2016.

Concepto	Importe
Ingresos Según Presupuesto Original y Modificado del 1 de Enero al 31 de Diciembre de 2016:	
Ingresos propios	69,304,159
Total Ingresos Presupuestarios del 1 de Enero al 31 de Diciembre de 2016.	69,304,159
Mas (Menos):	0
Ingresos Recibidos en Exceso al 31 de Diciembre de 2016:	0
Ingresos Normales	3,504,719
Total	3,504,719
Ingresos Contables Según Estado de Actividades del 1 de Enero al 31 de Diciembre 2016	72,808,878

5.2.- CONCILIACIÓN ENTRE LOS EGRESOS PRESUPUESTARIOS Y CONTABLES DEL 1 DE ENERO AL 31 DE DICIEMBRE DE 2016.

Concepto	Importe
Egresos según Presupuesto Original del 1 de Enero al 31 de Diciembre de 2016	96,137,792
Más:	0
Depreciación de Bienes Muebles determinada y contabilizada en el periodo de Enero a Diciembre 2016	167,204
Total	96,304,996
Menos:	
Egresos no Aplicados	0
Egresos Ejercidos Según Presupuesto de Egresos del 1 de Enero al 31 de Diciembre de 2016	96,304,996
Egresos Contables Según Estado de Actividades del 1 de Enero al 31 de Diciembre de 2016	96,304,996

NOTAS DE MEMORIA

CUENTAS DE ORDEN

La entidad en apego a lo establecido por el CONAC maneja en cuentas de orden el control y aplicación de los avances presupuestales de ingresos y de egresos autorizados. Al 31 de Diciembre de 2016 tiene en sus registros contables los siguientes saldos acumulados en cuentas de orden:

CUENTA	DEBE	HABER
ESTIMACION DE INGRESOS	52,040,000	
INGRESOS ESTIMADOS		52,040,000
EJECUCION DE INGRESOS	52,040,000	
INGRESOS POR EJECUTAR		52,040,000
INGRESO DEVENGADO	72,808,878	
DEVENGACION DE INGRESOS		72,808,878
INGRESOS RECAUDADOS	72,808,878	
RECAUDACION DE INGRESOS		72,808,878
PTTO EGRESOS APROBADOS	8,100,000	
EGRESO PTTO APROBADOS		8,100,000
PTTO EGRESOS POR EJERCER	8,100,000	
EGRESOS PTTO POR EJERCER		8,100,000
PTTO DE EGRESOS COMPROMETIDO	96,304,996	
EGRESOS PTTO COMPROMETIDO		96,304,996
PTTO EGRESOS DEVENGADO	96,304,996	
EGRESOS PTTO DEVENGADO		96,304,996
PTTO EGRESOS EJERCIDO	96,304,996	
EJERCIDO PTTO EGRESOS		96,304,996
PPTO EGRESOS PAGADO	96,304,996	
EGRESOS PTTO PAGADO		96,304,996

NOTAS DE GESTIÓN ADMINISTRATIVA

1.- ANTECEDENTES, ACTIVIDADES DEL ORGANISMO Y RESUMEN DE LAS PRINCIPALES POLITICAS CONTABLES.

ANTECEDENTES

La Entidad es un organismo de la Administración Pública Paraestatal del Gobierno del Estado de Sonora constituida por decreto del poder ejecutivo y publicado en el boletín oficial el 14 de junio de 1994.

La Entidad, tiene como objetivo principal, la operación, explotación, conservación y mantenimiento del puente colorado, ubicado sobre el rio colorado de la carretera federal número 2 Santa Ana- Tijuana, en favor de los municipios de San Luis Rio colorado, Plutarco Elías Calles y Puerto Peñasco.

El "Fideicomiso Puente Colorado" tiene como fin que el Fiduciario administre e invierta los recursos provenientes de las cuotas de peaje que se cobren en el puente permissionado, que se destinarán en primer lugar a la operación, explotación, conservación y mantenimiento del mismo, y en segundo lugar en beneficio de los Municipios de San Luis Rio Colorado, Plutarco Elías Calles y Puerto Peñasco, para satisfacer en parte los objetivos, estrategias y prioridades regionales que previene la Ley y el Reglamento de obras públicas del Estado de Sonora.

1.- ORGANO DE GOBIERNO

Los órganos de la Entidad serán:

Un Comité Técnico;

Un Comisario Público;

Un Comité de Vigilancia integrado por la Sociedad Civil.

El Comité Técnico estará integrado de la siguiente manera:

Un Presidente, que será el Gobernador del Estado.

Un Vicepresidente, que será el titular de la Secretaría de Finanzas.

Un Secretario, quien será el Director General Jurídico del Estado.

Siete Vocales, que serán el secretario de Planeación del Desarrollo y Gasto Público, el Secretario de Infraestructura Urbana y Ecología, el Coordinador de la Comisión Estatal de Bienes y Concesiones, los CC. Presidentes Municipales de San Luis Rio colorado, Plutarco Elías Calles y Puerto Peñasco y un Representante del Fiduciario con voz pero sin voto.

Un Comisario que será designado por el Secretario de la Contraloría General del Estado.

Un Comité de Vigilancia integrado por la Sociedad Civil con un miembro propietario de cada uno de los Municipios de San Luis Rio Colorado, Plutarco Elías Calles y Puerto Peñasco que tendrán voz pero sin voto.

El Comisario Público Ciudadano; la comisión cuenta con esta figura que es asignado por parte del Gobierno del Estado de Sonora a través de la Contraloría General del Estado, quien tiene las funciones y responsabilidad de vigilar la correcta observancia de las recomendaciones de auditoría y en su caso las disposiciones o acuerdos aplicables que el Consejo Consultivo y la Junta de Gobierno designen.

EJERCICIO FISCAL

El período informado es del 01 de Enero al 31 de Diciembre del 2016.

RÉGIMEN JURÍDICO

La entidad se encuentra registrada ante las autoridades fiscales como persona moral con fines no lucrativos.

OBLIGACIONES FISCALES

La entidad no es contribuyente del Impuesto Sobre la Renta, sin embargo es responsable solidario de la retención y entero de los impuestos que correspondan cuando haga pago a terceros por concepto de Honorarios, Arrendamiento, Remuneraciones al personal, entre otros. También tiene la obligación de exigir documentos que reúnan los requisitos fiscales cuando esté obligada a ello en los términos de la Ley del Impuesto Sobre la Renta.

RESUMEN DE LAS PRINCIPALES POLITICAS CONTABLES

BASES CONTABLES DE PREPARACIÓN Y PRESENTACIÓN DE LOS ESTADOS FINANCIEROS

Los estados financieros adjuntos de la Entidad se prepararon de conformidad con las siguientes disposiciones normativas que le son aplicables en su carácter de Entidad Paraestatal del Gobierno Federal:

Las disposiciones vigentes de la Ley General de Contabilidad Gubernamental (LGCG).

Las Normas de Información Financiera Gubernamental Generales para el Sector Paraestatal (NIFGG) y las Normas de Información Financiera Gubernamental Específicas para el Sector Paraestatal (NIFGE), emitidas por la Unidad de Contabilidad Gubernamental e Informes sobre la Gestión Pública (UCG) de la Secretaría de Hacienda y Crédito Público (SHCP).

Las Normas de Información Financiera emitidas por el Consejo Mexicano de Normas de Información Financiera, A. C. que son aplicadas de manera supletoria y que han sido autorizadas por la UCG de la SHCP.

d. Normas Internacionales de Contabilidad para el Sector Público (NICSP).

Ley General de Contabilidad Gubernamental (LGCG)

El 31 de diciembre de 2008 se publicó en el Diario Oficial de la Federación la LGCG, que entró en vigor el 1 de enero de 2009, y es de observancia obligatoria para los poderes Ejecutivo, Legislativo y Judicial de la Federación, los Estados y el Distrito Federal; los Ayuntamientos de los Municipios; los Órganos Político-Administrativos de las Demarcaciones Territoriales del Distrito Federal; las Entidades de la Administración Pública Paraestatal, ya sean federales, estatales o municipales y los Órganos Autónomos Federales y Estatales.

La Ley tiene como objeto establecer los criterios generales que regirán la contabilidad gubernamental y la emisión de la información financiera de los entes públicos, con la finalidad de lograr la armonización contable a nivel nacional, para lo cual fue creado el Consejo Nacional de Armonización Contable (CONAC) como órgano de coordinación para la armonización de la contabilidad gubernamental, el cual tiene por objeto la emisión de las normas contables y las disposiciones presupuestales que se aplicarán para la generación de información financiera y presupuestal que emitirán los entes públicos.

En 2009, 2010 y 2011, el CONAC emitió diversas disposiciones regulatorias en materia de contabilidad gubernamental y presupuestal, en las cuales se establecieron diversas fechas para el inicio de su aplicación efectiva.

Con la finalidad de dar cumplimiento al objetivo de la armonización contable y establecer los ejercicios sociales en que tendrá aplicación efectiva el conjunto de normas aplicables, el 15 de diciembre de 2010 el CONAC emitió el Acuerdo de Interpretación sobre las obligaciones establecidas en los artículos transitorios de la LGCG, en el cual interpretó que las entidades paraestatales del Gobierno Federal y Estatal tienen la obligación, a partir del 1 de enero de 2012, de realizar registros contables con base acumulativa, apegándose al marco conceptual y a los postulados básicos de contabilidad gubernamental, así como a las normas y metodologías que establezcan los momentos contables, los clasificadores y los manuales de contabilidad gubernamental armonizados, y de acuerdo con las respectivas matrices de conversión con las características señaladas en los artículos 40 y 41 de la LGCG.

Consecuentemente, a partir de la fecha señalada tienen la obligación de emitir información contable, presupuestaria y programática sobre la base técnica prevista en los documentos técnico-contables siguientes:

- A. Marco Conceptual
- B. Postulados Básicos de Contabilidad Gubernamental
- C. Clasificador por Objeto del Gasto
- D. Clasificador por Tipo de Gasto
- E. Clasificador por Rubro de Ingresos
- F. Catálogo de Cuentas de Contabilidad
- G. Momentos Contables de los Egresos
- H. Momentos Contables de los Ingresos
- I. Manual de Contabilidad Gubernamental

Normas de Información Financiera Gubernamental emitidas por la UCG de la SHCP.

Las Normas Contables Principales Reglas de Registro y Valoración del Patrimonio (Elementos Generales), Reglas Específicas de Registro y Valoración del Patrimonio y Parámetros de Estimación de Vida Útil, emitidas por el CONAC el 27 de diciembre de 2010, 13 de diciembre de 2011 y 15 de

agosto de 2012, respectivamente, serán de aplicación obligatoria a partir del 1 de enero de 2013, (Nota: en este caso debe de tomarse en cuenta el oficio 0247/2012 que emitió el Secretario Técnico del CONAC el 14 de septiembre de 2012, donde establece que dichas normas contables deben ser aplicadas a partir del ejercicio que inicia el 1 de enero de 2013, sin embargo, se permite su aplicación en 2012 para el caso de aquellos entes públicos que tengan la posibilidad de realizar sus registros contables conforme dichas normas, o aquellos que en esa fecha ya estén aplicando la sustancia de las mismas, por lo que cualquier entidad que haya aplicado esas normas en 2012 estaría en cumplimiento).

Mediante Oficio Circular 309-A-0248/2012, de fecha 14 de septiembre de 2012, la UCG de la SHCP informó a las Dependencias de la Administración Pública Federal y a las Entidades del Sector Paraestatal sobre diversas modificaciones y precisiones que efectuó en el marco contable gubernamental federal.

Obligación

La Federación las Entidades Federativas y sus respectivos entes públicos a más tardar

Los Municipios y sus entes públicos a más tardar

Integración automática del ejercicio presupuestario con la operación contable

30 de junio de 2014

30 de junio de 2015

Realizar los registros contables con base en las Reglas de Registro y Valoración del Patrimonio

31 de diciembre de 2014

30 de septiembre de 2016

Generación en tiempo real de estados financieros

30 de junio de 2014

30 de junio de 2014

Emisión de Cuentas Públicas en los términos acordados por el Consejo

Para la correspondiente a 2014

Para la correspondiente a la 2015

Nuevos plazos para la emisión de reportes financieros:

El Comité Ejecutivo Nacional del IMCP, a través de la Vicepresidencia de Sector Gubernamental, en la Segunda Reunión del Consejo Nacional de Armonización Contable, celebrada el 3 de mayo de 2013, de la cual se destaca que los estados y municipios han logrado avances importantes y significativos en la adopción e implementación de la Ley General de Contabilidad Gubernamental (LGCG), así como que continúan los esfuerzos institucionales a fin de avanzar con el proceso de armonización contable. Sin embargo, en el diagnóstico se establece la limitante de carecer de una herramienta informática que haya dado los resultados requeridos en más de un ejercicio fiscal, de forma adecuada y probada.

Por lo anterior y con fundamento en las fracciones XII y XIII del artículo 9 de la Ley General de Contabilidad Gubernamental, se determinan los plazos para que la Federación, las Entidades Federativas, y los Municipios adopten las decisiones siguientes:

Supletoriedad de las Normas de Información Financiera Gubernamental General aplicables al Sector Paraestatal (NIEFGSP).

De acuerdo con el marco conceptual de la Ley de general de Contabilidad Gubernamental, en el inciso b) relativo a la institucional, señala la supletoriedad de la aplicación de las normas siendo de aplicación según la prelación las emitidas en primera instancia las de CONAC, en segunda instancia las Normas Internacionales de Contabilidad para el Sector público (NICSP) emitidas por la Junta de

N) Internacionales del Sector Público y en tercera instancia las Normas de Información Financiera del Consejo mexicano para la Investigación y Desarrollo de Normas de Información Financiera (CINIF), en tanto el Consejo estatal de Armonización Contable, emita la normatividad correspondiente, en tanto se aplica la supletoriedad de las NIEFGSP para al sector federal, mientras dicho consejo estatal no emita las NIESFGSP aplicables a las entidades y organismos públicos descentralizados de la Administración Pública Estatal. Las Normas Supletorias aplicables a las entidades y organismos descentralizados del gobierno del Estado, son las siguientes:

- I. NIFGGSP 03.-Estimación de Cuentas Incobrables
- II. NIFGGSP 04.-Reexpresión
- III. NIFGGSP 05.-Obligaciones Laborales

Nuevo plan de cuentas contables.

Con motivo de la entrada en vigor de la nueva Ley de Contabilidad Gubernamental a partir del 1° de enero de 2012, la administración de la entidad, llevó a cabo la reestructuración de su catálogo de cuentas, por lo que a partir de la fecha antes señalada, los registros contables de la entidad se llevan en el nuevo plan de cuentas autorizado por la CONAC.

PRINCIPALES POLITICAS CONTABLES

Costo Histórico.- Los bienes se registran a su costo de adquisición. No se reconocen los efectos de la inflación en los estados financieros, en términos del Boletín B-10 del Instituto Mexicano de Contadores Públicos. Las cifras incluidas en los estados financieros fueron determinadas con base en costos históricos, debido a que el organismo es una institución con fines no lucrativos, y no tiene como propósito fundamental darle mantenimiento financiero a su patrimonio, premisa básica para el reconocimiento de los efectos de la inflación en la información financiera.

Base de Registro.- Los gastos se reconocen y se registran en el momento en que se devengan y los ingresos se registran conforme lo establece el Acuerdo que reforma las normas y metodologías para la determinación de los momentos contables de los ingresos, emitido por CONAC el 19 de julio de 2013 y publicado en el D.O.F. el 08 de agosto de 2013.

Efectivo y Equivalente.- El efectivo y sus equivalentes están representados principalmente por depósitos bancarios con vencimientos no mayores a 90 días y se presentan valuados a su costo de adquisición más intereses ganados.

Estimación de Cuentas Incobrables.- La entidad no tiene registrado una estimación de cuentas de dudosa recuperación, en caso de determinarse la incobrabilidad definitiva de alguna cuenta se cancela contra los resultados del ejercicio en que ocurre.

Inversiones en Activos Fijos.- Las inversiones en activos fijos están integrados por Bienes Muebles y están registrados a su valor de adquisición. La Entidad por el Ejercicio terminado al 31 de Diciembre de 2016 afecto sus resultados por la Depreciación de sus inversiones en Activo Fijo. Las inversiones únicamente deben afectar cuentas de activo.

Obligaciones Laborales.- La Entidad no reconoce los efectos contingentes de las obligaciones laborales del personal contenidas en el NIF- D-3, emitido por el Consejo Mexicano para la Investigación y Desarrollo de Normas de Información Financiera A.C.

Impuestos Sobre la Renta.- De conformidad con el Artículo 93 de la Ley del Impuesto sobre la Renta, la entidad no es contribuyente de este impuesto y solo tiene la obligación en los casos de retención y entero que señala la propia ley y tratándose de pagos a terceros, exigir la documentación que reúna los requisitos fiscales correspondientes.

Plan de Remuneración Total.- Las remuneraciones de los empleados de la entidad son entregados según el plan de remuneración total instaurado por la Secretaría de Hacienda Estatal, la entidad solo se limita al registro de los importes enviados por la Secretaría de Hacienda y Crédito Público y realiza los pagos correspondientes según el presupuesto recibido.

Estas notas son parte integrante de los estados financieros de Fideicomiso Puente Colorado al 31 de Diciembre de 2016.

Lic. Claudia Dynorah Sánchez García
Administradora General

C.P. Ricardo Ruiz Paredes
Contador

**BAJO PROTESTA DE DECIR VERDAD DECLARO QUE LOS ESTADOS FINANCIEROS Y SUS NOTAS,
SON RAZONABLEMENTE CORRECTOS Y SON RESPONSABILIDAD DEL EMISOR.**

Sistema Estatal de Evaluación
Estado Analítico de Ingresos
FIDEICOMISO PUENTE COLORADO BANAMEX 116548-6
Del 01 de Enero al 31 de Diciembre de 2016

ETCA-II-010

TRIMESTRE: CUARTO

(PESOS)

Rubros de los Ingresos	Ingresos Estimado Original Anual (1)	Ampliaciones y Reducciones (+ ó -) (2)	Ingresos Modificado Anual (3= 1 +2)	Ingresos Devengado Acumulado (4)	Ingresos Recaudado Acumulado (5)	Diferencia (6= 5 - 1)
Impuestos			0			0
Cuotas y Aportaciones de Seguridad Social	0	0	0	0	0	0
Contribuciones de Mejoras			0			0
Derechos			0			0
Productos	0	0	0	0	0	0
Corriente			0			0
Capital			0			0
Aprovechamientos	0	0	0	0	0	0
Corriente			0			0
Capital			0			0
Ingresos por Ventas de Bienes y Servicios	52,040,000		52,040,000	69,304,159	69,304,159	17,264,159
Participaciones y Aportaciones			0			0
Transferencias, Asignaciones, Subsidios y Otras Ayudas FEDERALES	0	0	0	0	0	0
Transferencias, Asignaciones, Subsidios y Otras Ayudas ESTATALES			0			0
Ingresos Derivados de Financiamientos			0			0
Total	52,040,000	0	52,040,000	69,304,159	69,304,159	17,264,159
					Ingresos Excedentes 1	17264159.47

Sistema Estatal de Evaluación
Estado Analítico de Ingresos
FIDEICOMISO PUENTE COLORADO BANAMEX 116548-6
 Del 01 de Enero al 31 de Diciembre de 2016

ETCA-II-010

TRIMESTRE: CUARTO

(PESOS)

Estado Analítico de Ingresos	Ingresos Estimado Original Anual	Ampliaciones y Reducciones (+ ó -)	Ingresos Modificado Anual (3= 1 +2)	Ingresos Devengado Acumulado (4)	Ingresos Recaudado Acumulado (5)	Diferencia (6= 5 - 1)
Por Fuente de Financiamiento	(1)	(2)	(3= 1 +2)	(4)	(5)	(6= 5 - 1)
Ingresos del Gobierno	0	0	0	0	0	0
Impuestos	0	0	0	0	0	0
Contribuciones de Mejoras			0			0
Derechos			0			0
Productos	0	0	0	0	0	0
Corriente			0			0
Capital			0			0
Aprovechamientos	0	0	0	0	0	0
Corriente			0			0
Capital			0			0
Participaciones y Aportaciones			0			0
Transferencias, Asignaciones, Subsidios y Otras Ayudas			0			0
Ingresos de Organismos y Empresas	52,040,000	0	52,040,000	69,304,159	69,304,159	17,264,159
Cuotas y aportaciones de Seguridad Social			0			0
Ingresos por ventas de Bienes y Servicios	52,040,000		52,040,000	69,304,159	69,304,159	17,264,159
Transferencias, Asignaciones, Subsidios y Otras Ayudas, FEDERALES	0	0	0	0	0	0
Transferencias, Asignaciones, Subsidios y Otras Ayudas, ESTATALES			0			0
Ingresos derivados de Financiamiento	0	0	0	0	0	0
Ingresos Derivados de Financiamientos			0			0
Total	52,040,000	0	52,040,000	69,304,159	69,304,159	17,264,159
					Ingresos Excedentes 1	17,264,159.47

C.P. RICARDO RUIZ PAREDES
CONTADOR

LIC. CLAUDIA DYNORAH SÁNCHEZ GARCÍA
ADMINISTRADORA GENERAL

Sistema Estatal de Evaluación
Estado Analítico de Ingresos Detallado – LDF
FIDEICOMISO PUENTE COLORADO BANAMEX 116548-6
Del 01 de Enero al 31 de Diciembre de 2016 (b)

ETCA-II-10-A

TRIMESTRE: CUARTO

(PESOS)

Concepto (c)	Ingreso					Diferencia (e)
	Estimado (d)	Ampliaciones/ (Reducciones)	Modificado	Devengado	Recaudado	
Ingresos de Libre Disposición						
A. Impuestos	-	-	-	-	-	-
B. Cuotas y Aportaciones de Seguridad Social	-	-	-	-	-	-
C. Contribuciones de Mejoras	-	-	-	-	-	-
D. Derechos	-	-	-	-	-	-
E. Productos	-	-	-	-	-	-
F. Aprovechamientos	-	-	-	-	-	-
G. Ingresos por Ventas de Bienes y Servicios	52,040,000.00	-	52,040,000.00	69,304,159.47	69,304,159.47	17,264,159.47
H. Participaciones (H=h1+h2+h3+h4+h5+h6+h7+h8+h9+h10+h11)	-	-	-	-	-	-
h1) Fondo General de Participaciones	-	-	-	-	-	-
h2) Fondo de Fomento Municipal	-	-	-	-	-	-
h3) Fondo de Fiscalización y Recaudación	-	-	-	-	-	-
h4) Fondo de Compensación	-	-	-	-	-	-
h5) Fondo de Extracción de Hidrocarburos	-	-	-	-	-	-
h6) Impuesto Especial Sobre Producción y Servicios	-	-	-	-	-	-
h7) 0.136% de la Recaudación Federal Participable	-	-	-	-	-	-
h8) 3.17% Sobre Extracción de Petróleo	-	-	-	-	-	-
h9) Gasolinas y Diésel	-	-	-	-	-	-
h10) Fondo del Impuesto Sobre la Renta	-	-	-	-	-	-
h11) Fondo de Estabilización de los Ingresos de las Entidades Federativas	-	-	-	-	-	-
I. Incentivos Derivados de la Colaboración Fiscal (I=i1+i2+i3+i4+i5)	-	-	-	-	-	-
i1) Tenencia o Uso de Vehículos	-	-	-	-	-	-
i2) Fondo de Compensación ISAN	-	-	-	-	-	-
i3) Impuesto Sobre Automóviles Nuevos	-	-	-	-	-	-
i4) Fondo de Compensación de Repecos-Intermedios	-	-	-	-	-	-
i5) Otros Incentivos Económicos	-	-	-	-	-	-
J. Transferencias	-	-	-	-	-	-

Sistema Estatal de Evaluación
Estado Analítico de Ingresos Detallado – LDF
FIDEICOMISO PUENTE COLORADO BANAMEX 116548-6
Del 01 de Enero al 31 de Diciembre de 2016 (b)

ETCA-II-10-A

TRIMESTRE: CUARTO

(PESOS)

Concepto (c)	Ingreso					Diferencia (e)
	Estimado (d)	Ampliaciones/ (Reducciones)	Modificado	Devengado	Recaudado	
K. Convenios	-	-	-	-	-	-
k1) Otros Convenios y Subsidios	-	-	-	-	-	-
L. Otros Ingresos de Libre Disposición (L=I1+I2)	-	-	-	-	-	-
I1) Participaciones en Ingresos Locales	-	-	-	-	-	-
I2) Otros Ingresos de Libre Disposición	-	-	-	-	-	-
I. Total de Ingresos de Libre Disposición (I=A+B+C+D+E+F+G+H+I+J+K+L)	52,040,000.00	-	52,040,000.00	69,304,159.47	69,304,159.47	17,264,159.47
Ingresos Excedentes de Ingresos de Libre Disposición						17,264,159.47
Transferencias Federales Etiquetadas						
A. Aportaciones (A=a1+a2+a3+a4+a5+a6+a7+a8)	-	-	-	-	-	-
a1) Fondo de Aportaciones para la Nómina Educativa y Gasto Operativo	-	-	-	-	-	-
a2) Fondo de Aportaciones para los Servicios de Salud	-	-	-	-	-	-
a3) Fondo de Aportaciones para la Infraestructura Social	-	-	-	-	-	-
a4) Fondo de Aportaciones para el Fortalecimiento de los Municipios y de las Demarcaciones Territoriales del Distrito Federal	-	-	-	-	-	-
a5) Fondo de Aportaciones Múltiples	-	-	-	-	-	-
a6) Fondo de Aportaciones para la Educación Tecnológica y de Adultos	-	-	-	-	-	-
a7) Fondo de Aportaciones para la Seguridad Pública de los Estados y del Distrito Federal	-	-	-	-	-	-
a8) Fondo de Aportaciones para el Fortalecimiento de las Entidades Federativas	-	-	-	-	-	-
B. Convenios (B=b1+b2+b3+b4)	-	-	-	-	-	-
b1) Convenios de Protección Social en Salud	-	-	-	-	-	-
b2) Convenios de Descentralización	-	-	-	-	-	-
b3) Convenios de Reasignación	-	-	-	-	-	-
b4) Otros Convenios y Subsidios	-	-	-	-	-	-
C. Fondos Distintos de Aportaciones (C=c1+c2)	-	-	-	-	-	-
c1) Fondo para Entidades Federativas y Municipios Productores de Hidrocarburos	-	-	-	-	-	-
c2) Fondo Minero	-	-	-	-	-	-

Sistema Estatal de Evaluación
Estado Analítico de Ingresos Detallado – LDF
FIDEICOMISO PUENTE COLORADO BANAMEX 116548-6
Del 01 de Enero al 31 de Diciembre de 2016 (b)

ETCA-II-10-A

TRIMESTRE: CUARTO

(PESOS)

Concepto (c)	Ingreso					Diferencia (e)
	Estimado (d)	Ampliaciones/ (Reducciones)	Modificado	Devengado	Recaudado	
D. Transferencias, Subsidios y Subvenciones, y Pensiones y Jubilaciones	-	-	-	-	-	-
E. Otras Transferencias Federales Etiquetadas	-	-	-	-	-	-
II. Total de Transferencias Federales Etiquetadas (II = A + B + C + D + E)	-	-	-	-	-	-
III. Ingresos Derivados de Financiamientos (III = A)	-	-	-	-	-	-
A. Ingresos Derivados de Financiamientos	-	-	-	-	-	-
IV. Total de Ingresos (IV = I + II + III)	52,040,000.00	-	52,040,000.00	69,304,159.47	69,304,159.47	17,264,159.47
Datos Informativos						
1. Ingresos Derivados de Financiamientos con Fuente de Pago de Ingresos de Libre Disposición	-	-	-	-	-	-
2. Ingresos Derivados de Financiamientos con Fuente de Pago de Transferencias Federales Etiquetadas	-	-	-	-	-	-
3. Ingresos Derivados de Financiamientos (3 = 1 + 2)	-	-	-	-	-	-

C.P. RICARDO RUIZ PAREDES
CONTADOR

LIC. CLAUDIA DYNORAH SÁNCHEZ GARCÍA
ADMINISTRADORA GENERAL

Sistema Estatal de Evaluación
Conciliación entre los Ingresos Presupuestarios y Contables
FIDEICOMISO PUENTE COLORADO BANAMEX 116548-6

ETCA-II-10-B

Al 31 Diciembre de 2016

TRIMESTRE: CUARTO

(PESOS)

1. Ingresos Presupuestarios		69,304,159.47
(MAS)		
2. Ingresos contables no presupuestarios		3,504,719.36
Incremento por variación de inventarios		
Disminución del exceso de estimaciones por pérdida o deterioro u obsolescencia		
Disminución del exceso de provisiones		
Otros Ingresos y beneficios varios		
Otros Ingresos contables no presupuestarios	3,504,719.36	
(MENOS)		
3. Ingresos presupuestarios no contables		0.00
Productos de capital		
Aprovechamientos de capital		
Ingresos derivados de financiamientos		
Otros Ingresos presupuestarios no contables		
4. Ingresos Contables (4= 1 + 2 - 3)		72,808,878.83

C.P. RICARDO RUIZ PAREDES
CONTADOR

LIC. CLAUDIA DYNORAH SÁNCHEZ GARCÍA
ADMINISTRADORA GENERAL

Sistema Estatal de Evaluación
Estado Analítico del Ejercicio Presupuesto de Egresos
Clasificación por Objeto del Gasto (Capítulo y Concepto)
FIDEICOMISO PUENTE COLORADO BANAMEX 116548-6
Del 01 de Enero al 31 de Diciembre de 2016

ETCA-II-11

TRIMESTRE: CUARTO

(PESOS)

Ejercicio del Presupuesto por Capítulo del Gasto	Egresos Aprobado Anual (1)	Ampliaciones/ (Reducciones) (2)	Egresos Modificado Anual (3=1+2)	Egresos Devengado Acumulado (4)	Egresos Pagado Acumulado (5)	Subejercicio (6 = 3 - 4)
Servicios Personales	3,113,301	0	3,113,301	10,473,587	10,473,587	-7,360,286
Remuneraciones al Personal de Carácter Permanente	3,113,301		3,113,301	10,473,587	10,473,587	-7,360,286
Remuneraciones al Personal de Carácter Transitorio			0			0
Remuneraciones Adicionales y Especiales			0			0
Seguridad Social			0			0
Otras Prestaciones Sociales y Económicas			0			0
Previsiones			0			0
Pago de Estímulos a Servidores Públicos			0			0
Materiales y Suministros	243,000	0	243,000	224,732	224,732	18,268
Materiales de Administración, Emisión de Documentos y Artículos Oficiales	40,000		40,000	137,789	137,789	-97,789
Alimentos y Utensilios	15,000		15,000	13,714	13,714	1,286
Materias Primas y Materiales de Producción y Comercialización			0			0
Materiales y Artículos de Construcción y de Reparación	5,000		5,000	2,375	2,375	2,625
Productos Químicos, Farmacéuticos y de Laboratorio	3,000		3,000			3,000
Combustibles, Lubricantes y Aditivos	20,000		20,000	17,597	17,597	2,403
Vestuario, Blancos, Prendas de Protección y Artículos Deportivos	80,000		80,000	48,780	48,780	31,220
Materiales y Suministros Para Seguridad	10,000		10,000			10,000
Herramientas, Refacciones y Accesorios Menores	70,000		70,000	4,478	4,478	65,522
Servicios Generales	4,663,699	0	4,663,699	5,439,473	5,439,473	-775,774
Servicios Básicos	261,000		261,000	255,599	255,599	5,401
Servicios de Arrendamiento	176,400		176,400	302,424	302,424	-126,024
Servicios Profesionales, Científicos, Técnicos y Otros Servicios	650,000		650,000	789,089	789,089	-139,089
Servicios Financieros, Bancarios y Comerciales	105,000		105,000	1,078,823	1,078,823	-973,823
Servicios de Instalación, Reparación, Mantenimiento y Conservación	810,500		810,500	1,788,644	1,788,644	-978,144
Servicios de Comunicación Social y Publicidad.			0			0
Servicios de Traslado y Viáticos	285,000		285,000	287,262	287,262	-2,262
Servicios Oficiales	60,000		60,000			60,000

Sistema Estatal de Evaluación
Estado Analítico del Ejercicio Presupuesto de Egresos
Clasificación por Objeto del Gasto (Capítulo y Concepto)
FIDEICOMISO PUENTE COLORADO BANAMEX 116548-6
Del 01 de Enero al 31 de Diciembre de 2016

ETCA-II-11

TRIMESTRE: CUARTO

(PESOS)

Ejercicio del Presupuesto por Capítulo del Gasto	Egresos Aprobado Anual (1)	Ampliaciones/ (Reducciones) (2)	Egresos Modificado Anual (3=1+2)	Egresos Devengado Acumulado (4)	Egresos Pagado Acumulado (5)	Subejercicio (6 = 3 - 4)
Otros Servicios Generales	2,315,799		2,315,799	937,631	937,631	1,378,168
Transferencias, Asignaciones, Subsidios y Otras Ayudas	0	0	0	80,000,000	80,000,000	-80,000,000
Transferencias Internas y Asignaciones al Sector Público			0	80,000,000	80,000,000	-80,000,000
Transferencias al Resto del Sector Público			0			0
Subsidios y Subvenciones			0			0
Ayudas Sociales			0			0
Pensiones y Jubilaciones			0			0
Transferencias a Fideicomisos, Mandatos y Otros Análogos			0			0
Transferencias a la Seguridad Social			0			0
Donativos			0			0
Transferencias al Exterior			0			0
Bienes Muebles, Inmuebles e Intangibles	80,000	0	80,000	0	0	80,000
Mobiliario y Equipo de Administración	50,000		50,000			50,000
Mobiliario y Equipo Educativo y Recreativo	30,000		30,000			30,000
Equipo e Instrumental Médico y de Laboratorio			0			0
Vehículos y Equipo de Transporte			0			0
Equipo de Defensa y Seguridad			0			0
Maquinaria, Otros Equipos y Herramientas			0			0
Activos Biológicos			0			0
Bienes Inmuebles			0			0
Activos Intangibles			0			0
Inversión Pública	0	0	0	0	0	0
Obra Pública en Bienes de Dominio Público			0			0
Obra Pública en Bienes Propios			0			0
Proyectos Productivos y Acciones de Fomento			0			0
Inversiones Financieras y Otras Provisiones	0	0	0	0	0	0
Inversiones Para el Fomento de Actividades Productivas.			0			0
Acciones y Participaciones de Capital			0			0

Sistema Estatal de Evaluación
Estado Analítico del Ejercicio Presupuesto de Egresos
Clasificación por Objeto del Gasto (Capítulo y Concepto)
FIDEICOMISO PUENTE COLORADO BANAMEX 116548-6

ETCA-II-11

Del 01 de Enero al 31 de Diciembre de 2016

TRIMESTRE: CUARTO

(PESOS)

Ejercicio del Presupuesto por Capítulo del Gasto	Egresos Aprobado Anual (1)	Ampliaciones/ (Reducciones) (2)	Egresos Modificado Anual (3=1+2)	Egresos Devengado Acumulado (4)	Egresos Pagado Acumulado (5)	Subejercicio (6 = 3 - 4)
Compra de Títulos y Valores			0			0
Concesión de Préstamos			0			0
Inversiones en Fideicomisos, Mandatos y Otros Análogos			0			0
Otras Inversiones Financieras			0			0
Provisiones para Contingencias y Otras Erogaciones Especiales			0			0
Participaciones y Aportaciones	0	0	0	0	0	0
Participaciones			0			0
Aportaciones			0			0
Convenios			0			0
Deuda Pública	0	0	0	0	0	0
Amortización de la Deuda Pública			0			0
Intereses de la Deuda Pública			0			0
Comisiones de la Deuda Pública			0			0
Gastos de la Deuda Pública			0			0
Costo por Coberturas			0			0
Apoyos Financieros			0			0
Adeudos de Ejercicios Fiscales Anteriores (Adefas)			0			0
Total del Gasto	8,100,000	0	8,100,000	96,137,792	96,137,792	-88,037,792

C.P. RICARDO RUIZ PAREDES
CONTADOR

LIC. CLAUDIA DYNORAH SÁNCHEZ GARCÍA
ADMINISTRADORA GENERAL

**Sistema Estatal de Evaluación
FIDEICOMISO PUENTE COLORADO BANAMEX 116548-6**

ETCA-II-11A

Estado Analítico del Ejercicio del Presupuesto de Egresos Detallado - LDF

Clasificación por Objeto del Gasto (Capítulo y Concepto)

Del 01 de Enero al 31 de Diciembre de 2016

(PESOS)

TRIMESTRE: CUARTO

Concepto (c)	Egresos					Subejercicio (e)
	Aprobado (d)	Ampliaciones/ (Reducciones)	Modificado	Devengado	Pagado	
I. Gasto No Etiquetado (I=A+B+C+D+E+F+G+H+I)	8,100,000.00	-	8,100,000.00	96,137,792.26	96,137,792.26	88,037,792.26
A. Servicios Personales (A=a1+a2+a3+a4+a5+a6+a7)	3,113,301.00	-	3,113,301.00	10,473,587.29	10,473,587.29	7,360,286.29
a1) Remuneraciones al Personal de Carácter Permanente	3,113,301.00	-	3,113,301.00	10,473,587.29	10,473,587.29	7,360,286.29
a2) Remuneraciones al Personal de Carácter Transitorio	-	-	-	-	-	-
a3) Remuneraciones Adicionales y Especiales	-	-	-	-	-	-
a4) Seguridad Social	-	-	-	-	-	-
a5) Otras Prestaciones Sociales y Económicas	-	-	-	-	-	-
a6) Previsiones	-	-	-	-	-	-
a7) Pago de Estímulos a Servidores Públicos	-	-	-	-	-	-
B. Materiales y Suministros (B=b1+b2+b3+b4+b5+b6+b7+b8+b9)	243,000.00	-	243,000.00	224,732.42	224,732.42	18,267.58
b1) Materiales de Administración, Emisión de Documentos y Artículos Oficiales	40,000.00	-	40,000.00	137,788.75	137,788.75	97,788.75
b2) Alimentos y Utensilios	15,000.00	-	15,000.00	13,713.76	13,713.76	1,286.24
b3) Materias Primas y Materiales de Producción y Comercialización	-	-	-	-	-	-
b4) Materiales y Artículos de Construcción y de Reparación	5,000.00	-	5,000.00	2,374.83	2,374.83	2,625.17
b5) Productos Químicos, Farmacéuticos y de Laboratorio	3,000.00	-	3,000.00	-	-	3,000.00
b6) Combustibles, Lubricantes y Aditivos	20,000.00	-	20,000.00	17,597.26	17,597.26	2,402.74
b7) Vestuario, Blancos, Prendas de Protección y Artículos Deportivos	80,000.00	-	80,000.00	48,780.00	48,780.00	31,220.00
b8) Materiales y Suministros Para Seguridad	10,000.00	-	10,000.00	-	-	10,000.00
b9) Herramientas, Refacciones y Accesorios Menores	70,000.00	-	70,000.00	4,477.82	4,477.82	65,522.18
C. Servicios Generales (C=c1+c2+c3+c4+c5+c6+c7+c8+c9)	4,663,699.00	-	4,663,699.00	5,439,472.55	5,439,472.55	775,773.55
c1) Servicios Básicos	261,000.00	-	261,000.00	255,599.43	255,599.43	5,400.57
c2) Servicios de Arrendamiento	176,400.00	-	176,400.00	302,424.48	302,424.48	126,024.48
c3) Servicios Profesionales, Científicos, Técnicos y Otros Servicios	650,000.00	-	650,000.00	789,089.31	789,089.31	139,089.31
c4) Servicios Financieros, Bancarios y Comerciales	105,000.00	-	105,000.00	1,078,822.57	1,078,822.57	973,822.57
c5) Servicios de Instalación, Reparación, Mantenimiento y Conservación	810,500.00	-	810,500.00	1,788,643.63	1,788,643.63	978,143.63
c6) Servicios de Comunicación Social y Publicidad	-	-	-	-	-	-
c7) Servicios de Traslado y Viáticos	285,000.00	-	285,000.00	287,262.21	287,262.21	2,262.21
c8) Servicios Oficiales	60,000.00	-	60,000.00	-	-	60,000.00
c9) Otros Servicios Generales	2,315,799.00	-	2,315,799.00	937,630.92	937,630.92	1,378,168.08
D. Transferencias, Asignaciones, Subsidios y Otras Ayudas (D=d1+d2+d3+d4+d5+d6+d7+d8+d9)	-	-	-	80,000,000.00	80,000,000.00	80,000,000.00
d1) Transferencias Internas y Asignaciones al Sector Público	-	-	-	80,000,000.00	80,000,000.00	80,000,000.00
d2) Transferencias al Resto del Sector Público	-	-	-	-	-	-
d3) Subsidios y Subvenciones	-	-	-	-	-	-
d4) Ayudas Sociales	-	-	-	-	-	-
d5) Pensiones y Jubilaciones	-	-	-	-	-	-
d6) Transferencias a Fideicomisos, Mandatos y Otros Análogos	-	-	-	-	-	-
d7) Transferencias a la Seguridad Social	-	-	-	-	-	-
d8) Donativos	-	-	-	-	-	-

Concepto (c)	Egresos					Subejercicio (e)
	Aprobado (d)	Ampliaciones/ (Reducciones)	Modificado	Devengado	Pagado	
d9) Transferencias al Exterior			-			-
E. Bienes Muebles, Inmuebles e Intangibles (E=e1+e2+e3+e4+e5+e6+e7+e8+e9)	80,000.00	-	80,000.00	-	-	80,000.00
e1) Mobiliario y Equipo de Administración	50,000.00		50,000.00			50,000.00
e2) Mobiliario y Equipo Educativo y Recreativo	30,000.00		30,000.00			30,000.00
e3) Equipo e Instrumental Médico y de Laboratorio			-			-
e4) Vehículos y Equipo de Transporte			-			-
e5) Equipo de Defensa y Seguridad			-			-
e6) Maquinaria, Otros Equipos y Herramientas			-			-
e7) Activos Biológicos			-			-
e8) Bienes Inmuebles			-			-
e9) Activos Intangibles			-			-
F. Inversión Pública (F=f1+f2+f3)	-	-	-	-	-	-
f1) Obra Pública en Bienes de Dominio Público			-			-
f2) Obra Pública en Bienes Propios			-			-
f3) Proyectos Productivos y Acciones de Fomento			-			-
G. Inversiones Financieras y Otras Provisiones (G=g1+g2+g3+g4+g5+g6+g7)	-	-	-	-	-	-
g1) Inversiones Para el Fomento de Actividades Productivas			-			-
g2) Acciones y Participaciones de Capital			-			-
g3) Compra de Títulos y Valores			-			-
g4) Concesión de Préstamos			-			-
g5) Inversiones en Fideicomisos, Mandatos y Otros Análogos			-			-
Fideicomiso de Desastres Naturales (Informativo)			-			-
g6) Otras Inversiones Financieras			-			-
g7) Provisiones para Contingencias y Otras Erogaciones Especiales			-			-
H. Participaciones y Aportaciones (H=h1+h2+h3)	-	-	-	-	-	-
h1) Participaciones			-			-
h2) Aportaciones			-			-
h3) Convenios			-			-
I. Deuda Pública (I=i1+i2+i3+i4+i5+i6+i7)	-	-	-	-	-	-
i1) Amortización de la Deuda Pública			-			-
i2) Intereses de la Deuda Pública			-			-
i3) Comisiones de la Deuda Pública			-			-
i4) Gastos de la Deuda Pública			-			-
i5) Costo por Coberturas			-			-
i6) Apoyos Financieros			-			-
i7) Adeudos de Ejercicios Fiscales Anteriores (ADEFAS)			-			-
II. Gasto Etiquetado (II=A+B+C+D+E+F+G+H+I)	-	-	-	-	-	-
A. Servicios Personales (A=a1+a2+a3+a4+a5+a6+a7)	-	-	-	-	-	-
a1) Remuneraciones al Personal de Carácter Permanente			-			-
a2) Remuneraciones al Personal de Carácter Transitorio			-			-
a3) Remuneraciones Adicionales y Especiales			-			-
a4) Seguridad Social			-			-
a5) Otras Prestaciones Sociales y Económicas			-			-
a6) Previsiones			-			-

Concepto (c)	Egresos					Subejercicio (e)
	Aprobado (d)	Ampliaciones/ (Reducciones)	Modificado	Devengado	Pagado	
a7) Pago de Estímulos a Servidores Públicos			-			-
B. Materiales y Suministros (B=b1+b2+b3+b4+b5+b6+b7+b8+b9)	-	-	-	-	-	-
b1) Materiales de Administración, Emisión de Documentos y Artículos Oficiales			-			-
b2) Alimentos y Utensilios			-			-
b3) Materias Primas y Materiales de Producción y Comercialización			-			-
b4) Materiales y Artículos de Construcción y de Reparación			-			-
b5) Productos Químicos, Farmacéuticos y de Laboratorio			-			-
b6) Combustibles, Lubricantes y Aditivos			-			-
b7) Vestuario, Blancos, Prendas de Protección y Artículos Deportivos			-			-
b8) Materiales y Suministros Para Seguridad			-			-
b9) Herramientas, Refacciones y Accesorios Menores			-			-
C. Servicios Generales (C=c1+c2+c3+c4+c5+c6+c7+c8+c9)	-	-	-	-	-	-
c1) Servicios Básicos			-			-
c2) Servicios de Arrendamiento			-			-
c3) Servicios Profesionales, Científicos, Técnicos y Otros Servicios			-			-
c4) Servicios Financieros, Bancarios y Comerciales			-			-
c5) Servicios de Instalación, Reparación, Mantenimiento y Conservación			-			-
c6) Servicios de Comunicación Social y Publicidad			-			-
c7) Servicios de Traslado y Viáticos			-			-
c8) Servicios Oficiales			-			-
c9) Otros Servicios Generales			-			-
D. Transferencias, Asignaciones, Subsidios y Otras Ayudas (D=d1+d2+d3+d4+d5+d6+d7+d8+d9)	-	-	-	-	-	-
d1) Transferencias Internas y Asignaciones al Sector Público			-			-
d2) Transferencias al Resto del Sector Público			-			-
d3) Subsidios y Subvenciones			-			-
d4) Ayudas Sociales			-			-
d5) Pensiones y Jubilaciones			-			-
d6) Transferencias a Fideicomisos, Mandatos y Otros Análogos			-			-
d7) Transferencias a la Seguridad Social			-			-
d8) Donativos			-			-
d9) Transferencias al Exterior			-			-
E. Bienes Muebles, Inmuebles e Intangibles (E=e1+e2+e3+e4+e5+e6+e7+e8+e9)	-	-	-	-	-	-
e1) Mobiliario y Equipo de Administración	-		-			-
e2) Mobiliario y Equipo Educativo y Recreativo			-			-
e3) Equipo e Instrumental Médico y de Laboratorio			-			-
e4) Vehículos y Equipo de Transporte			-			-
e5) Equipo de Defensa y Seguridad			-			-
e6) Maquinaria, Otros Equipos y Herramientas			-			-
e7) Activos Biológicos			-			-
e8) Bienes Inmuebles			-			-
e9) Activos Intangibles			-			-
F. Inversión Pública (F=f1+f2+f3)	-	-	-	-	-	-
f1) Obra Pública en Bienes de Dominio Público			-			-
f2) Obra Pública en Bienes Propios			-			-

Concepto (c)	Egresos					Subejercicio (e)
	Aprobado (d)	Ampliaciones/ (Reducciones)	Modificado	Devengado	Pagado	
f3) Proyectos Productivos y Acciones de Fomento			-			-
G. Inversiones Financieras y Otras Provisiones (G=g1+g2+g3+g4+g5+g6+g7)	-	-	-	-	-	-
g1) Inversiones Para el Fomento de Actividades Productivas			-			-
g2) Acciones y Participaciones de Capital			-			-
g3) Compra de Títulos y Valores			-			-
g4) Concesión de Préstamos			-			-
g5) Inversiones en Fideicomisos, Mandatos y Otros Análogos			-			-
Fideicomiso de Desastres Naturales (Informativo)			-			-
g6) Otras Inversiones Financieras			-			-
g7) Provisiones para Contingencias y Otras Erogaciones Especiales			-			-
H. Participaciones y Aportaciones (H=h1+h2+h3)	-	-	-	-	-	-
h1) Participaciones			-			-
h2) Aportaciones			-			-
h3) Convenios			-			-
I. Deuda Pública (I=i1+i2+i3+i4+i5+i6+i7)	-	-	-	-	-	-
i1) Amortización de la Deuda Pública			-			-
i2) Intereses de la Deuda Pública			-			-
i3) Comisiones de la Deuda Pública			-			-
i4) Gastos de la Deuda Pública			-			-
i5) Costo por Coberturas			-			-
i6) Apoyos Financieros			-			-
i7) Adeudos de Ejercicios Fiscales Anteriores (ADEFAS)			-			-
			-			-
III. Total de Egresos (III = I + II)	8,100,000.00	-	8,100,000.00	96,137,792.26	96,137,792.26	-
						88,037,792.26

C.P. RICARDO RUIZ PAREDES
CONTADOR

LIC. CLAUDIA DYNORAH SÁNCHEZ GARCÍA
ADMINISTRADORA GENERAL

Sistema Estatal de Evaluación
Estado Analítico del Ejercicio Presupuesto de Egresos
Clasificación Económica (por Tipo de Gasto)
FIDEICOMISO PUENTE COLORADO BANAMEX 116548-6
Del 01 de Enero al 31 de Diciembre de 2016
(PESOS)

ETCA-II-11-B

TRIMESTRE: CUARTO

Concepto	Egresos Aprobado Anual (1)	Ampliaciones/ (Reducciones) (2)	Egresos Modificado Anual (3=1+2)	Egresos Devengado Acumulado (4)	Egresos Pagado Acumulado (5)	Subejercicio (6 = 3 - 4)
Gasto Corriente	8,100,000		8,100,000	96,137,792	96,137,792	-88,037,792
Gasto de Capital			0			0
Amortización del la Deuda y Disminución de Pasivos			0			0
Pensiones y Jubilaciones			0			0
Participaciones			0			0
Total del Gasto	8,100,000	0	8,100,000	96,137,792	96,137,792	-88,037,792

C.P. RICARDO RUIZ PAREDES
CONTADOR

LIC. CLAUDIA DYNORAH SÁNCHEZ GARCÍA
ADMINISTRADORA GENERAL

Sistema Estatal de Evaluación
 Estado Analítico del Ejercicio Presupuesto de Egresos
 Clasificación Administrativa (Por Unidad Administrativa)
 FIDEICOMISO PUENTE COLORADO BANAMEX 116548-6
 Del 01 de Enero al 31 de Diciembre de 2016

ETCA-II-11-B1

(PESOS)

TRIMESTRE: CUARTO

Clasificación Administrativa (Por Unidad Administrativa)	Egresos Aprobado Anual (1)	Ampliaciones/ (Reducciones) (2)	Egresos Modificado Anual (3=1+2)	Egresos Devengado Acumulado (4)	Egresos Pagado Acumulado (5)	Subejercicio (6 = 3 - 4)
ADMINISTRACION GENERAL	8,100,000	0	8,100,000	96,137,792	96,137,792	-88,037,792
Unidad Administrativa 2	0		0			0
Unidad Administrativa 3			0			0
Unidad Administrativa 4			0			0
Unidad Administrativa 5			0			0
Unidad Administrativa 6			0			0
Unidad Administrativa 7			0			0
Unidad Administrativa 8			0			0
Unidad Administrativa 9			0			0
Total del Gasto	8,100,000	0	8,100,000	96,137,792	96,137,792	-88,037,792

C.P. RICARDO RUIZ PAREDES
CONTADOR

LIC. CLAUDIA DYNORAH SÁNCHEZ GARCÍA
ADMINISTRADORA GENERAL

Sistema Estatal de Evaluación
FIDEICOMISO PUENTE COLORADO BANAMEX 116548-6

ETCA-II-11-B1.1

Estado Analítico del Ejercicio del Presupuesto de Egresos Detallado - LDF

Clasificación Administrativa

Del 01 de Enero al 31 de Diciembre de 2016

(PESOS)

TRIMESTRE: CUARTO

Concepto (c)	Egresos					Subejercicio (e)
	Aprobado (d)	Ampliaciones/ (Reducciones)	Modificado	Devengado	Pagado	
I. Gasto No Etiquetado						
(I=A+B+C+D+E+F+G+H)	8,100,000.00		8,100,000.00	96,137,792.26	96,137,792.26	88,037,792.26
ADMINISTRACION GENERAL	8,100,000.00		8,100,000.00	96,137,792.26	96,137,792.26	88,037,792.26
B. Dependencia o Unidad Administrativa 2						
C. Dependencia o Unidad Administrativa 3						
D. Dependencia o Unidad Administrativa 4						
E. Dependencia o Unidad Administrativa 5						
F. Dependencia o Unidad Administrativa 6						
G. Dependencia o Unidad Administrativa 7						
H. Dependencia o Unidad Administrativa xx						
II. Gasto Etiquetado						
(II=A+B+C+D+E+F+G+H)						
A. Dependencia o Unidad Administrativa 1						
B. Dependencia o Unidad Administrativa 2						
C. Dependencia o Unidad Administrativa 3						
D. Dependencia o Unidad Administrativa 4						
E. Dependencia o Unidad Administrativa 5						
F. Dependencia o Unidad Administrativa 6						
G. Dependencia o Unidad Administrativa 7						
H. Dependencia o Unidad Administrativa xx						
III. Total de Egresos (III = I + II)	8,100,000.00		8,100,000.00	96,137,792.26	96,137,792.26	88,037,792.26

C.P. RICARDO RUIZ PAREDES
CONTADOR

LIC. CLAUDIA DYNORAH SÁNCHEZ GARCÍA
ADMINISTRADORA GENERAL

Sistema Estatal de Evaluación
Estado Analítico del Ejercicio Presupuesto de Egresos
Clasificación Administrativa (Por Poderes)
FIDEICOMISO PUENTE COLORADO BANAMEX 116548-6
Del 01 de Enero al 31 de Diciembre de 2016

ETCA-II-11-B2

TRIMESTRE: CUARTO

(PESOS)

Clasificación Administrativa (Por Poderes)	Egresos Aprobado Anual (1)	Ampliaciones/ (Reducciones) (2)	Egresos Modificado Anual (3=1+2)	Egresos Devengado Acumulado (4)	Egresos Pagado Acumulado (5)	Subejercicio (6 = 3 - 4)
Poder Ejecutivo	8,100,000		8,100,000	96,137,792	96,137,792	-88,037,792
Poder Legislativo			0			0
Poder Judicial			0			0
Órganos Autónomos			0			0
Total del Gasto	8,100,000	0	8,100,000	96,137,792	96,137,792	-88,037,792

C.P. RICARDO RUIZ PAREDES
CONTADOR

LIC. CLAUDIA DYNORAH SÁNCHEZ GARCÍA
ADMINISTRADORA GENERAL

Sistema Estatal de Evaluación
Estado Analítico del Ejercicio Presupuesto de Egresos
Clasificación Administrativa (Por Tipo de Organismos o Entidad Paraestatal)
FIDEICOMISO PUENTE COLORADO BANAMEX 116548-6
Del 01 de Enero al 31 de Diciembre de 2016
(PESOS)

ETCA-II-11-B3

TRIMESTRE: CUARTO

Concepto	Egresos Aprobado Anual (1)	Ampliaciones/ (Reducciones) (2)	Egresos Modificado Anual (3=1+2)	Egresos Devengado Acumulado (4)	Egresos Pagado Acumulado (5)	Subejercicio (6 = 3 - 4)
Entidades Paraestatales y Fideicomisos No Empresariales y No Financieros	8,100,000		8,100,000	96,137,792	96,137,792	-88,037,792
Instituciones Públicas de la Seguridad Social			0			0
Entidades Paraestatales Empresariales No Financieras con Participación Estatal Mayoritaria			0			0
Fideicomisos Empresariales No Financieros con Participación Estatal Mayoritaria			0			0
Entidades Paraestatales Empresariales Financieras Monetarias con Participación Estatal Mayoritaria			0			0
Entidades Paraestatales Empresariales Financieras No Monetarias con Participación Estatal Mayoritaria			0			0
Fideicomisos Financieros Públicos con Participación Estatal Mayoritaria			0			0
Total del Gasto	8,100,000	0	8,100,000	96,137,792	96,137,792	-88,037,792

C.P. RICARDO RUIZ PAREDES
CONTADOR

LIC. CLAUDIA DYNORAH SÁNCHEZ GARCÍA
ADMINISTRADORA GENERAL

Sistema Estatal de Evaluación
 Estado Analítico del Ejercicio Presupuesto de Egresos
 Clasificación Funcional (Finalidad y Función)
FIDEICOMISO PUENTE COLORADO BANAMEX 116548-6
 Del 01 de Enero al 31 de Diciembre de 2016
 (PESOS)

ETCA-II-11-C

TRIMESTRE: CUARTO

Concepto	Egresos Aprobado Anual (1)	Ampliaciones/ (Reducciones) (2)	Egresos Modificado Anual (3=1+2)	Egresos Devengado Acumulado (4)	Egresos Pagado Acumulado (5)	Subejercicio (6 = 3 - 4)
Gobierno	8,100,000	0	8,100,000	96,137,792	96,137,792	-88,037,792
Legislación			0			0
Justicia			0			0
Coordinación de la Política de Gobierno			0			0
Relaciones Exteriores			0			0
Asuntos Financieros y Hacendarios	8,100,000		8,100,000	96,137,792	96,137,792	-88,037,792
Seguridad Nacional			0			0
Asuntos de Orden Público y Seguridad Interior			0			0
Otros Servicios Generales			0			0
Desarrollo Social	0	0	0	0	0	0
Protección Ambiental			0			0
Viviendas y Servicios a la Comunidad			0			0
Salud			0			0
Recreación, Cultura y Otras Manifestaciones Sociales			0			0
Educación			0			0
Protección Social			0			0
Otros Asuntos Sociales			0			0
Desarrollo Económico	0	0	0	0	0	0
Asuntos Económicos, Comerciales y Laborales en General			0			0
Agropecuaria, Silvicultura, Pesca y Caza			0			0
Combustibles y Energía			0			0
Minería, Manufacturas y Construcción			0			0
Transporte			0			0
Comunicaciones			0			0
Turismo			0			0
Ciencia, Tecnología e Innovación			0			0
Otras Industrias y Otros Asuntos Económicos			0			0
Otras No Clasificadas en funciones anteriores	0	0	0	0	0	0
Transacciones de la Deuda Pública / Costo financiero de la Deuda	0	0	0	0	0	0
Transferencias, Participaciones y Aportaciones entre Diferentes Niveles y Órdenes de gobierno			0			0
Saneamiento del Sistema Financiero			0			0
Adeudos de ejercicios Fiscales Anteriores			0			0
Total del Gasto	8,100,000	0	8,100,000	96,137,792	96,137,792	-88,037,792

C.P. RICARDO RUIZ PAREDES
CONTADOR

LIC. CLAUDIA DYNORAH SÁNCHEZ GARCÍA
ADMINISTRADORA GENERAL

Sistema Estatal de Evaluación
FIDEICOMISO PUENTE COLORADO BANAMEX 116548-6

ETCA-II-11-C1

Estado Analítico del Ejercicio del Presupuesto de Egresos Detallado - LDF

Clasificación Funcional (Finalidad y Función)

Del 01 de Enero al 31 de Diciembre de 2016

(PESOS)

TRIMESTRE: CUARTO

Concepto (c)	Egresos					Subejercicio (e)
	Aprobado (d)	Ampliaciones/ (Reducciones)	Modificado	Devengado	Pagado	
I. Gasto No Etiquetado (I=A+B+C+D)	8,100,000.00	-	8,100,000.00	96,137,792.26	96,137,792.26	88,037,792.26
A. Gobierno (A=a1+a2+a3+a4+a5+a6+a7+a8)	8,100,000.00	-	8,100,000.00	96,137,792.26	96,137,792.26	88,037,792.26
a1) Legislación			-			-
a2) Justicia			-			-
a3) Coordinación de la Política de Gobierno			-			-
a4) Relaciones Exteriores			-			-
a5) Asuntos Financieros y Hacendarios	8,100,000.00		8,100,000.00	96,137,792.26	96,137,792.26	88,037,792.26
a6) Seguridad Nacional			-			-
a7) Asuntos de Orden Público y de Seguridad Interior			-			-
a8) Otros Servicios Generales			-			-
B. Desarrollo Social (B=b1+b2+b3+b4+b5+b6+b7)	-	-	-	-	-	-
b1) Protección Ambiental			-			-
b2) Vivienda y Servicios a la Comunidad			-			-
b3) Salud			-			-
b4) Recreación, Cultura y Otras Manifestaciones Sociales			-			-
b5) Educación			-			-
b6) Protección Social			-			-
b7) Otros Asuntos Sociales			-			-
C. Desarrollo Económico (C=c1+c2+c3+c4+c5+c6+c7+c8+c9)	-	-	-	-	-	-
c1) Asuntos Económicos, Comerciales y Laborales en General			-			-
c2) Agropecuaria, Silvicultura, Pesca y Caza			-			-
c3) Combustibles y Energía			-			-
c4) Minería, Manufacturas y Construcción			-			-

Sistema Estatal de Evaluación
FIDEICOMISO PUENTE COLORADO BANAMEX 116548-6

ETCA-II-11-C1

Estado Analítico del Ejercicio del Presupuesto de Egresos Detallado - LDF

Clasificación Funcional (Finalidad y Función)

Del 01 de Enero al 31 de Diciembre de 2016

(PESOS)

TRIMESTRE: CUARTO

Concepto (c)	Egresos					Subejercicio (e)
	Aprobado (d)	Ampliaciones/ (Reducciones)	Modificado	Devengado	Pagado	
c5) Transporte			-			-
c6) Comunicaciones			-			-
c7) Turismo			-			-
c8) Ciencia, Tecnología e Innovación			-			-
c9) Otras Industrias y Otros Asuntos Económicos			-			-
D. Otras No Clasificadas en Funciones Anteriores (D=d1+d2+d3+d4)	-	-	-	-	-	-
d1) Transacciones de la Deuda Publica / Costo Financiero de la Deuda			-			-
d2) Transferencias, Participaciones y Aportaciones Entre Diferentes Niveles y Ordenes de Gobierno			-			-
d3) Saneamiento del Sistema Financiero			-			-
d4) Adeudos de Ejercicios Fiscales Anteriores			-			-
II. Gasto Etiquetado (II=A+B+C+D)	-	-	-	-	-	-
A. Gobierno (A=a1+a2+a3+a4+a5+a6+a7+a8)	-	-	-	-	-	-
a1) Legislación			-			-
a2) Justicia			-			-
a3) Coordinación de la Política de Gobierno			-			-
a4) Relaciones Exteriores			-			-
a5) Asuntos Financieros y Hacendarios			-			-
a6) Seguridad Nacional			-			-
a7) Asuntos de Orden Público y de Seguridad Interior			-			-
a8) Otros Servicios Generales			-			-
B. Desarrollo Social (B=b1+b2+b3+b4+b5+b6+b7)	-	-	-	-	-	-
b1) Protección Ambiental			-			-
b2) Vivienda y Servicios a la Comunidad			-			-

**Sistema Estatal de Evaluación
FIDEICOMISO PUENTE COLORADO BANAMEX 116548-6**

ETCA-II-11-C1

Estado Analítico del Ejercicio del Presupuesto de Egresos Detallado - LDF

Clasificación Funcional (Finalidad y Función)

Del 01 de Enero al 31 de Diciembre de 2016

(PESOS)

TRIMESTRE: CUARTO

Concepto (c)	Egresos					Subejercicio (e)
	Aprobado (d)	Ampliaciones/ (Reducciones)	Modificado	Devengado	Pagado	
b3) Salud			-			-
b4) Recreación, Cultura y Otras Manifestaciones Sociales			-			-
b5) Educación			-			-
b6) Protección Social			-			-
b7) Otros Asuntos Sociales			-			-
C. Desarrollo Económico (C=c1+c2+c3+c4+c5+c6+c7+c8+c9)	-	-	-	-	-	-
c1) Asuntos Económicos, Comerciales y Laborales en General			-			-
c2) Agropecuaria, Silvicultura, Pesca y Caza						-
c3) Combustibles y Energía			-			-
c4) Minería, Manufacturas y Construcción			-			-
c5) Transporte			-			-
c6) Comunicaciones			-			-
c7) Turismo			-			-
c8) Ciencia, Tecnología e Innovación			-			-
c9) Otras Industrias y Otros Asuntos Económicos			-			-
D. Otras No Clasificadas en Funciones Anteriores (D=d1+d2+d3+d4)	-	-	-	-	-	-
d1) Transacciones de la Deuda Publica / Costo Financiero de la Deuda	-		-			-
d2) Transferencias, Participaciones y Aportaciones Entre Diferentes Niveles y Ordenes de Gobierno	-		-			-
d3) Saneamiento del Sistema Financiero	-		-			-
d4) Adeudos de Ejercicios Fiscales Anteriores			-			-
III. Total de Egresos (III = I + II)	8,100,000.00	-	8,100,000.00	96,137,792.26	96,137,792.26	- 88,037,792.26

C.P. RICARDO RUIZ PAREDES
CONTADOR

LIC. CLAUDIA DYNORAH SÁNCHEZ GARCÍA
ADMINISTRADORA GENERAL

Sistema Estatal de Evaluación
Estado Analítico del Ejercicio Presupuesto de Egresos
Por Partida del Gasto
FIDEICOMISO PUENTE COLORADO BANAMEX 116548-6
Del 01 de Enero al 31 de Diciembre de 2016

ETCA-II-11-D

TRIMESTRE: CUARTO

(PESOS)

Ejercicio del Presupuesto por Partida / Descripción		Egresos Aprobado Anual (1)	Ampliaciones/ (Reducciones) (2)	Egresos Modificado Anual (3=1+2)	Egresos Devengado Acumulado (4)	Egresos Pagado Acumulado (5)	Subejercicio (6 = 3 - 4)	% Avance Anual (7= 4/3)
1000	Servicios personales	3,113,301.00		3,113,301	10,473,587.29	10,473,587.29	-7,360,286	336%
11301	Sueldos	1,838,000.00		1,838,000	8,100,726.17	8,100,726.17	-6,262,726	441%
12201	Sueldos base al personal eventual	10,000.00		10,000	-	-	10,000	0%
13201	Primas de vacaciones y dominical	-		0	223,479.76	223,479.76	-223,480	#DIV/0!
13202	Gratificación por fin de año	515,301.00		515,301	-	-	515,301	0%
13301	Horas extraordinarias	-		0	-	-	0	#DIV/0!
14106	Otras prestaciones de seguridad social	750,000.00		750,000	619,739.74	619,739.74	130,260	83%
15201	Indemnizaciones	-		0	1,505,596.82	1,505,596.82	-1,505,597	#DIV/0!
15901	Otras prestaciones	-		0	24,044.80	24,044.80	-24,045	#DIV/0!
2000	Materiales y suministros	243,000.00		243,000	224,732.42	224,732.42	18,268	92%
21101	Materiales, utiles y equipos menores de oficina	-		0	-	-	0	#DIV/0!
21201	Materiales y utiles de impresión y reproduccion	35,000.00		35,000	83,903.96	83,903.96	-48,904	240%
21601	Material de limpieza	10,000.00		10,000	18,820.79	18,820.79	-8,821	188%
21801	Placas, engomados, calcomanias y hlogramas	5,000.00		5,000	35,064.00	35,064.00	-30,064	701%
22101	Productos alimenticios para el personal en las instalaciones	5,000.00		5,000	9,561.78	9,561.78	-4,562	191%
22106	Adquisicion de agua potable	10,000.00		10,000	4,151.98	4,151.98	5,848	42%
24601	Material electrico y electrónico	5,000.00		5,000	2,374.83	2,374.83	2,625	47%
25201	Fertilizantes, pesticidas y otros agroquimicos	3,000.00		3,000	-	-	3,000	0%
26101	Combustibles	20,000.00		20,000	17,597.26	17,597.26	2,403	88%
27101	Vestuarios y uniformes	80,000.00		80,000	48,780.00	48,780.00	31,220	61%
29101	Herramientas menores	5,000.00		5,000	323.69	323.69	4,676	6%
29201	Refacciones y accesorios menores de edificios	10,000.00		10,000	2,069.80	2,069.80	7,930	21%
29301	Refacciones y accesorios menores de mobiliario y equipo	15,000.00		15,000	1,401.56	1,401.56	13,598	9%
29401	Refacciones y accesorios menores de computo y	25,000.00		25,000	682.77	682.77	24,317	3%
29301	Refacciones y accesorios menores para equipo de	15,000.00		15,000	-	-	15,000	0%
3000	Servicios generales	4,663,699.00		4,663,699	5,439,472.55	5,439,472.55	-775,774	117%
31101	Energia electrica	220,000.00		220,000	198,157.60	198,157.60	21,842	90%
31301	Agua potable	11,000.00		11,000	10,844.58	10,844.58	155	99%
31401	Telefonia tradicional	30,000.00		30,000	27,683.51	27,683.51	2,316	92%
31801	Servicio postal	-		0	18,913.74	18,913.74	-18,914	#DIV/0!
32201	Arrendamiento de edificios	120,000.00		120,000	106,344.48	106,344.48	13,656	89%
32301	Arrendamiento de muebles, maquinaria y equipo	56,400.00		56,400	196,080.00	196,080.00	-139,680	348%
33101	Servicios legales, de contabilidad, auditorias y relacionados	220,000.00		220,000	303,212.09	303,212.09	-83,212	138%
33301	Servicios de informática	10,000.00		10,000	732.76	732.76	9,267	7%
33401	Servicios de capacitacion	30,000.00		30,000	-	-	30,000	0%
33603	Impresiones y publicaciones oficiales	60,000.00		60,000	-	-	60,000	0%
33606	Impr. Doctos ofic p la prest serv pub, ident	-		0	236,776.46	236,776.46	-236,776	#DIV/0!
33801	Servicios de vigilancia	390,000.00		390,000	248,368.00	248,368.00	141,632	64%
34101	Servicios financieros y bancarios	105,000.00		105,000	465,793.38	465,793.38	-360,793	444%
34301	Servicios de recaudacion, traslado y custodia de valores	500,000.00		500,000	458,475.87	458,475.87	41,524	92%
34401	Seguros de responsabilidad patrimonial y fianzas	800,000.00		800,000	145,952.91	145,952.91	654,047	18%
34501	Seguros de bienes patrimoniales	50,000.00		50,000	14,328.58	14,328.58	35,671	29%
35101	Mantenimiento y conservacion de inmuebles	100,000.00		100,000	1,241,935.29	1,241,935.29	-1,141,935	1242%
35201	Mantenimiento y conservacion de mobiliario y equipo	50,000.00		50,000	6,916.00	6,916.00	43,084	14%
35302	Mantenimineto y conservacion de bienes informaticos	575,000.00		575,000	458,847.00	458,847.00	116,153	80%
35501	Mantenimiento y conservacion de equipo de transporte	10,500.00		10,500	5,411.24	5,411.24	5,089	52%
35701	Mantenimiento y conservacion de maquinaria y equipo	5,000.00		5,000	22,396.10	22,396.10	-17,396	448%
35801	Servicios de limpieza y manejo de desechos	70,000.00		70,000	53,138.00	53,138.00	16,862	76%
37101	Pasajes aereos	75,000.00		75,000	31,893.61	31,893.61	43,106	43%
37201	Pasajes terrestres	-		0	277,672.16	277,672.16	-277,672	#DIV/0!
37501	Viaticos en el país	200,000.00		200,000	14,656.44	14,656.44	185,344	7%
37502	Gastos de camino	10,000.00		10,000	1,400.00	1,400.00	8,600	14%
38101	Gastos de ceremonial	25,000.00		25,000	340.00	340.00	24,660	1%
39501	Penas, multas y accesorios y actualizaciones	590,799.00		590,799	546,391.00	546,391.00	44,408	92%
39202	Otros impuestos y derechos	350,000.00		350,000	346,811.75	346,811.75	3,188	99%

Sistema Estatal de Evaluación
Estado Analítico del Ejercicio Presupuesto de Egresos
Por Partida del Gasto
FIDEICOMISO PUENTE COLORADO BANAMEX 116548-6
Del 01 de Enero al 31 de Diciembre de 2016

ETCA-II-11-D

TRIMESTRE: CUARTO

(PESOS)

Ejercicio del Presupuesto por Partida / Descripción		Egresos Aprobado Anual (1)	Ampliaciones/ (Reducciones) (2)	Egresos Modificado Anual (3=1+2)	Egresos Devengado Acumulado (4)	Egresos Pagado Acumulado (5)	Subejercicio (6 = 3 - 4)	% Avance Anual (7= 4/3)
4000	Transferencias, asignaciones, subsidios y otras ayudas	0		0	80,000,000.00	80,000,000.00	-80,000,000	#DIV/0!
42401	Transferencias otorgadas a entidades federativas y municipios	-		0	80,000,000.00	80,000,000.00	-80,000,000	#DIV/0!
5000	Bienes muebles e inmuebles	80,000.00		80,000	-	-	80,000	0%
51101	Mobiliario	10,000.00		10,000			10,000	0%
51501	Bienes informáticos	30,000.00		30,000			30,000	0%
51901	Equipo de administracion	40,000.00		40,000			40,000	0%
6000	Inversion pública	-		0	-	-	0	#DIV/0!
	Inversion en infraestructura para el desarrollo	-		0			0	#DIV/0!
	Total del Gasto	8,100,000.00		8,100,000.00	96,137,792.26	96,137,792.26	- 88,037,792.26	
	Total del Gasto							

05-DGPE-F19-REV-01

C.P. RICARDO RUIZ PAREDES
CONTADOR

LIC. CLAUDIA DYNORAH SÁNCHEZ GARCÍA
ADMINISTRADORA GENERAL

Sistema Estatal de Evaluación
Estado Analítico del Ejercicio de Presupuesto de Egresos- Detallado – LDF
(Clasificación de Servicios Personales por Categoría)
FIDEICOMISO PUENTE COLORADO BANAMEX 116548-6
Del 01 de Enero al 31 de Diciembre de 2016

ETCA-II-11-E

(PESOS)

TRIMESTRE: CUARTO

Concepto (c)	Egresos					Subejercicio (e)
	Aprobado (d)	Ampliaciones/ (Reducciones)	Modificado	Devengado	Pagado	
I. Gasto No Etiquetado (I=A+B+C+D+E+F)	3,113,000.00	-	3,113,000.00	10,473,587.29	10,473,587.29	-
A. Personal Administrativo y de Servicio Público	3,113,000.00		3,113,000.00	10,473,587.29	10,473,587.29	-
B. Magisterio						
C. Servicios de Salud (C=c1+c2)						
c1) Personal Administrativo						
c2) Personal Médico, Paramédico y afín						
D. Seguridad Pública						
E. Gastos asociados a la implementación de nuevas leyes federales o reformas a las mismas (E = e1 + e2)						
e1) Nombre del Programa o Ley 1						
e2) Nombre del Programa o Ley 2						
F. Sentencias laborales definitivas						
II. Gasto Etiquetado (II=A+B+C+D+E+F)						
A. Personal Administrativo y de Servicio Público						
B. Magisterio						
C. Servicios de Salud (C=c1+c2)						
c1) Personal Administrativo						
c2) Personal Médico, Paramédico y afín						
D. Seguridad Pública						
E. Gastos asociados a la implementación de nuevas leyes federales o reformas a las mismas (E = e1 + e2)						
e1) Nombre del Programa o Ley 1						
e2) Nombre del Programa o Ley 2						
F. Sentencias laborales definitivas						
III. Total del Gasto en Servicios Personales (III = I + II)	3,113,000.00	-	3,113,000.00	10,473,587.29	10,473,587.29	-

C.P. RICARDO RUIZ PAREDES
CONTADOR

LIC. CLAUDIA DYNORAH SÁNCHEZ GARCÍA
ADMINISTRADORA GENERAL

Sistema Estatal de Evaluación
 Conciliación entre los Egresos Presupuestarios y los Gastos Contables
 FIDEICOMISO PUENTE COLORADO BANAMEX 116548-6
 Al 31 Diciembre de 2016

ETCA-II-11-F

Pesos

TRIMESTRE: CUARTO

1. Total de Egresos Presupuestarios		96,137,792.26
--	--	----------------------

(MENOS)

2. Egresos Presupuestarios no contables		0.00
Mobiliario y equipo de administración		
Mobiliario y equipo educacional y recreativo		
Equipo e instrumental médico y de laboratorio		
Vehículos y equipo de transporte		
Equipo de defensa y seguridad		
Maquinaria, otros equipos y herramientas		
Arctivos biológicos		
Bienes inmuebles		
Activos intangibles		
Obra pública en bienes propios		
Acciones y participaciones de capital		
Compra de títulos y valores		
Inversiones en fideicomisos, mandatos y otros análogos		
Provisiones para contingencias y otras erogaciones especiales		
Armonización de la deuda pública		
Adeudos de ejercicios fiscales anteriores (ADEFAS)		
Otros Egresos Presupuestales No Contables		

(MAS)

3. Gastos contables no presupuestarios		167,204.07
Estimaciones, depreciaciones, deterioros, obsolescencia y amortizaciones	167204.07	
Provisiones		
Disminución de inventarios		
Aumento por insuficiencia de estimaciones por pérdida o deterioro u obsolescencia		
Aumento por insuficiencia de provisiones		
Otros gastos		
Otros Gastos Contables No Presupuestales		
4. Total de Gasto Contable (4= 1 - 2 + 3)		96,304,996.33

C.P. RICARDO RUIZ PAREDES
 CONTADOR

LIC. CLAUDIA DYNORAH SÁNCHEZ GARCÍA
 ADMINISTRADORA GENERAL

Sistema Estatal de Evaluación
 Endeudamiento Neto
 FIDEICOMISO PUENTE COLORADO BANAMEX 116548-6
 Del 01 de Enero al 31 de Diciembre de 2016
 (pesos)

ETCA-II-12

TRIMESTRE: CUARTO

Identificación del crédito o Instrumento	Contratación / Colocación	Amortización	Endeudamiento Neto
	A	B	C=A-B
Créditos Bancarios			
1			
2			
3			
4	NO APLICA		
5			
6			
7			
8			
9			
10			
Total Créditos Bancarios	0.00	0.00	0.00
Otros Instrumentos de Deuda			
1			
2			
3			
4			
5			
6			
7			
8			
9			
10			
Total Otros Instrumentos de Deuda	0.00	0.00	0.00
TOTAL	0.00	0.00	0.00

"Bajo protesta de decir verdad declaramos que los Estados Financieros y sus Notas, son razonablemente correctos y son responsabilidad del emisor"

 C.P. RICARDO RUIZ PAREDES
 CONTADOR

 LIC. CLAUDIA DYNORAH SÁNCHEZ GARCÍA
 ADMINISTRADORA GENERAL

Sistema Estatal de Evaluación
Intereses de la Deuda
FIDEICOMISO PUENTE COLORADO BANAMEX 116548-6
Del 01 de Enero al 31 de Diciembre de 2016

ETCA-II-13

(pesos)

TRIMESTRE: CUARTO

Identificación del crédito o Instrumento	Devengado	Pagado
Créditos Bancarios		
1		
2		
3		
4		
5		
6		
7		
8		
9		
10		
Total de Intereses Créditos Bancarios	0.00	0.00
Otros Instrumentos de Deuda		
1		
2		
3		
4		
5		
6		
7		
8		
9		
10		
Total Intereses Otros Instrumentos de Deuda	0.00	0.00
TOTAL	0.00	0.00

NO APLICA

"Bajo protesta de decir verdad declaramos que los Estados Financieros y sus Notas, son razonablemente correctos y son responsabilidad del emisor"

C.P. RICARDO RUIZ PAREDES
CONTADOR

LIC. CLAUDIA DYNORAH SÁNCHEZ GARCÍA
ADMINISTRADORA GENERAL

Sistema Estatal de Evaluación
Gasto Por Categoría Programática
FIDEICOMISO PUENTE COLORADO BANAMEX 116548-6
Del 01 de Enero al 31 de Diciembre de 2016

ETCA-III-14


TRIMESTRE: CUARTO

(PESOS)

Concepto	Egresos Aprobado Anual (1)	Ampliaciones/ (Reducciones) (2)	Egresos Modificado Anual (3=1+2)	Egresos Devengado Anual (4)	Egresos Pagado Anual (5)	Subejercicio (6 = 3 - 4)
Programas						
Subsidios:	0	0	0	0	0	0
Sector Social y Privado o Estados y Municipios			0			0
Sujetos a Reglas de Operación			0			0
Otros Subsidios			0			0
Desempeño de las Funciones:	0	0	0	0	0	0
Prestación de Servicios Públicos			0			0
Provisión de Bienes Públicos			0			0
Planeación, Seguimiento y Evaluación de Políticas Públicas			0			0
Promoción y Fomento			0			0
Regulación y Supervisión			0			0
Funciones de las Fuerzas Armadas (Unicamente el Gobierno Federal)			0			0
Específicos			0			0
Proyectos de Inversión			0			0
Administrativos y de Apoyos	8,100,000	0	8,100,000	96,137,792	96,137,792	-88,037,792
Apoyo al Proceso Presupuestario y para Mejorar la Eficiencia Institucional	8,100,000		8,100,000	96,137,792	96,137,792	-88,037,792
Apoyo a la Función Pública y al Mejoramiento de la Gestión			0			0
Operaciones Ajenas			0			0
Compromisos	0	0	0	0	0	0
Obligaciones de Cumplimiento de Resolución Jurisdiccional			0			0
Desastres Naturales			0			0
Obligaciones	0	0	0	0	0	0
Pensiones y Jubilaciones			0			0
Aportaciones a la Seguridad Social			0			0
Aportaciones a Fondos de Estabilización			0			0
Aportaciones a Fondos de Inversión y Reestructura de Pensiones			0			0
Programas de gasto Federalizado (Gobierno Federal)	0	0	0	0	0	0
Gasto Federalizado			0			0
Participaciones a Entidades Federativas y Municipios			0			0
Costo Financiero, Deuda o Apoyo a Deudores y Ahorradores de la Banca			0			0
Adeudos de Ejercicios Fiscales Anteriores			0			0
Total del Gasto	8,100,000	0	8,100,000	96,137,792	96,137,792	-88,037,792

C.P. RICARDO RUIZ PAREDES
CONTADOR

LIC. CLAUDIA DYNORAH SÁNCHEZ GARCÍA
ADMINISTRADORA GENERAL

 <p>ESTADO DE SONORA</p>	GOBIERNO DEL ESTADO DE SONORA FICHA TECNICA PARA SEGUIMIENTO Y EVALUACION DE INDICADORES DE PROYECTOS Y PROCESOS
--	---

NUMERO Y NOMBRE DEL PROGRAMA:		14 - TRANSPARENCIA Y RENDICIÓN DE CUENTAS	
NOMBRE DEL PROCESO:		APROVECHAMIENTO, CONSERVACIÓN Y MANTENIMIENTO DEL PUENTE COLORADO	
CLAVE PROGRAMATICA:		21111A172C011515204Z	
UNIDAD RESPONSABLE:	FIDEICOMISO PUENTE COLORADO	UNIDAD EJECUTORA:	FIDEICOMISO PUENTE COLORADO
OBJETIVO DEL PROCESO:		COBRO DE CUOTAS DE PEAJE DE LA CASETA DE COBRO DE SAN LUIS RÍO COLORADO PARA CUMPLIR CON LA CONCESIÓN OTORGADA POR LA SECRETARIA DE COMUNICACIONES Y TRANSPORTES AL GOBIERNO DEL ESTADO DE SONORA, CON LA FINALIDAD DE OBTENER RECURSOS PARA EL MANTENIMIENTO DEL ÁREA CONCESIONADA Y PARA REALIZAR OBRA DE IMPACTO EN INFRAESTRUCTURA EN LOS MUNICIPIOS DE SAN LUIS RÍO COLORADO, PUERTO PEÑASCO Y PLUTARCO ELÍAS CALLES.	

DATOS DEL INDICADOR			
NOMBRE INDICADOR:		AFORO VEHICULAR	
UNIDAD DE MEDIDA:	AUTOMÓVIL	TIPO:	DE GESTIÓN
RESULTADO ESPERADO:		ALCANZAR EL AFORO VEHICULAR SUFICIENTE PARA GENERAR LOS RECURSOS NECESARIOS PARA CUBRIR EL MANTENIMIENTO DEL ÁREA CONCESIONADA Y OBRA DE INFRAESTRUCTURA EN LOS MUNICIPIOS BENEFICIARIOS DE ESTE FIDEICOMISO.	
FORMULA CALCULO:		AFORO VEHICULAR TRIMESTRAL = 100%	
INTERPRETACION:		NUMERO DE AUTOMOVILES ATENDIDOS/ NO. DE AUTOMÓVILES QUE CIRCULAN X 100	
DIMENSION DEL INDICADOR:	COBERTURA	SENTIDO:	ASCENDENTE
VALOR:	ACUMULABLE	FRECUENCIA MEDICION:	TRIMESTRAL

AVANCE DEL INDICADOR:				TRIMESTRE			TRIMESTRE 4	SEMAFORO
META ANUAL	AVANCE DEL TRIMESTRE			AVANCE ACUMULADO			AVANCE RESPECTO DE LA META ANUAL	
	PROGRAMADO	ALCANZADO	%	PROGRAMADO	ALCANZADO	%		
3178370	862068	919528	106.66	3178370	3544446	111.51	111.51	verde
EVALUACIÓN CUALITATIVA				se superó la meta programada				
PROSPECTIVA				se considera posible aumentar la atención vehicular				
FACTOR DE COMPARACIÓN				incremento del 17.33% respecto mismo periodo 2015				

**SISTEMA ESTATAL DE EVALUACIÓN
PROGRAMA OPERATIVO ANUAL 2016**

**ETCA III-15-A
POA - 2016**

Unidad Responsable	FIDEICOMISO PUENTE COLORADO	Trimestre:	4o.
---------------------------	-----------------------------	-------------------	------------

Información Programática

Unidad Ejecutora	Eje Rector	Reto	Estrategia	Prog. Estatal	Proceso	Indicador	Descripción	Unidad de Medida	*Frecuencia de medición	Programado					Modificado				Alcanzado				Total Acumulado	% Avance Anual	
										Meta Anual	I TRIM	II TRIM	III TRIM	IV TRIM	I TRIM	II TRIM	III TRIM	IV TRIM	I TRIM	II TRIM	III TRIM	IV TRIM			
2CO		5					FIDEICOMISO PUENTE COLORADO BANAMEX 116548-6 GOBIERNO EFICIENTE, INNOVADOR, TRANSPARENTE Y CON SENSIBILIDAD SOCIAL IMPULSAR LA EFECTIVIDAD DEL GOBIERNO EN EL LOGRO DE SUS OBJETIVOS A TRAVÉS DE LA RACIONALIZACIÓN DE LOS RECURSOS, LA PROFESIONALIZACIÓN DE LAS Y LOS SERVIDORES PÚBLICOS Y LA IMPLEMENTACIÓN DE SISTEMAS DE ADMINISTRACIÓN Desarrollar programas de mantenimiento y modernización para mantener en óptimas condiciones los bienes patrimoniales. Transparencia y rendición de cuentas. Aprovechamiento, Conservación y Mantenimiento del Puente Colorado																		
			5.3.2																						
				14																					
					04Z																				
						1	AFORO VEHICULAR	AUTOMOVIL	TRIMESTRAL	3,178,370	747,489	786,058	782,755	862,068	852,903	886,531	885,484	91,928	852,903	886,531	885,484	919,528	3,544,446	112%	
						Total de indicadores	1																		

* En función de la frecuencia de medición se presentará o no la ficha técnica del indicador.

C.P. RICARDO RUIZ PAREDES
CONTADOR

LIC. CLAUDIA DYNORAH SÁNCHEZ GARCÍA
ADMINISTRADORA GENERAL

Sistema Estatal de Evaluación
Gastos por proyectos de Inversión
FIDEICOMISO PUENTE COLORADO BANAMEX 116548-6
Del 01 de Enero al 31 de Diciembre de 2016
(pesos)

ETCA-III-16

TRIMESTRE: CUARTO

GASTO DE INVERSION EJERCIDO:		
NOMBRE DEL PROYECTO	MONTO EROGADO	ORIGEN DEL RECURSO*
<div style="border: 1px solid black; padding: 20px; width: fit-content; margin: auto;">NO APLICA</div>		

* Se deberán informar con todas las fuentes del recurso.

Ya sean obras con Recurso Federal, Recurso Estatal e Ingresos Propios del ente Público.

"Bajo protesta de decir verdad declaramos que los Estados Financieros y sus Notas, son razonablemente correctos y son responsabilidad del emisor"

C.P. RICARDO RUIZ PAREDES
CONTADOR

LIC. CLAUDIA DYNORAH SÁNCHEZ GARCÍA
ADMINISTRADORA GENERAL

Sistema Estatal de Evaluación
Indicadores de Postura Fiscal
FIDEICOMISO PUENTE COLORADO BANAMEX 116548-6
 Del 01 de Enero al 31 de Diciembre de 2016

ETCA-IV-17

(pesos)

TRIMESTRE: CUARTO

Concepto	Estimado Original Anual	Devengado	Pagado 3
I. Ingresos Presupuestarios (I= 1 + 2)	52,040,000.00	69,304,159.47	69,304,159.47
1. Ingresos Gobierno del Estado 1	52,040,000.00	69,304,159.47	69,304,159.47
2. Ingresos Sector Paraestatal 1			
II. Egresos Presupuestarios (II= 3+4)	8,100,000.00	96,137,792.26	96,137,792.26
3. Egresos del Gobierno de la Entidad Federativa 2	8,100,000.00	96,137,792.26	96,137,792.26
4. Egresos del Sector Paraestatal 2			
III. Balance Presupuestario (Superávit o Déficit) (III= I-II)	43,940,000.00	-26,833,632.79	-26,833,632.79
Concepto	Estimado Original Anual	Devengado	Pagado 3
III. Balance Presupuestario (Superávit o Déficit)	43,940,000.00	-26,833,632.79	-26,833,632.79
IV. Interés, Comisiones y Gastos de la Deuda			
V. Balance Primario (superávit o Déficit) (V= III-IV)	43,940,000.00	-26,833,632.79	-26,833,632.79
Concepto	Estimado Original Anual	Devengado	Pagado 3
A. Financiamiento			
B. Amortización de la Deuda			
C. Endeudamiento o Desendeudamiento (C=A-B)	0.00	0.00	0.00

"Bajo protesta de decir verdad declaramos que los Estados Financieros y sus Notas, son razonablemente correctos y son responsabilidad del emisor"

 C.P. RICARDO RUIZ PAREDES
 CONTADOR

 LIC. CLAUDIA DYNORAH SÁNCHEZ GARCÍA
 ADMINISTRADORA GENERAL

Sistema Estatal de Evaluación
Balance Presupuestario - LDF
FIDEICOMISO PUENTE COLORADO BANAMEX 116548-6
Del 01 de Enero al 31 de Diciembre de 2016
(PESOS)

ETCA-IV-17-A

TRIMESTRE: CUARTO

Concepto (c)	Estimado/ Aprobado (d)	Devengado	Recaudado/ Pagado
A. Ingresos Totales (A = A1+A2+A3)	52,040,000	69,304,159	69,304,159
A1. Ingresos de Libre Disposición	52,040,000	69,304,159	69,304,159
A2. Transferencias Federales Etiquetadas	-	-	-
A3. Financiamiento Neto	-	-	-
B. Egresos Presupuestarios¹ (B = B1+B2)	8,100,000	96,137,792	96,137,792
B1. Gasto No Etiquetado (sin incluir Amortización de la Deuda Pública)	8,100,000	96,137,792	96,137,792
B2. Gasto Etiquetado (sin incluir Amortización de la Deuda Pública)	-	-	-
C. Remanentes del Ejercicio Anterior (C = C1 + C2)	-	-	-
C1. Remanentes de Ingresos de Libre Disposición aplicados en el periodo	-	-	-
C2. Remanentes de Transferencias Federales Etiquetadas aplicados en el periodo	-	-	-
I. Balance Presupuestario (I = A - B + C)	43,940,000	26,833,633	26,833,633
II. Balance Presupuestario sin Financiamiento Neto (II = I - A3)	43,940,000	26,833,633	26,833,633
III. Balance Presupuestario sin Financiamiento Neto y sin Remanentes del Ejercicio Anterior (III= II - C)	43,940,000	26,833,633	26,833,633

Concepto	Aprobado	Devengado	Pagado
E. Intereses, Comisiones y Gastos de la Deuda (E = E1+E2)	-	-	-
E1. Intereses, Comisiones y Gastos de la Deuda con Gasto No Etiquetado	-	-	-
E2. Intereses, Comisiones y Gastos de la Deuda con Gasto Etiquetado	-	-	-
IV. Balance Primario (IV = III + E)	43,940,000	26,833,633	26,833,633

Concepto	Estimado/ Aprobado	Devengado	Recaudado/ Pagado
F. Financiamiento (F = F1 + F2)	-	-	-
F1. Financiamiento con Fuente de Pago de Ingresos de Libre Disposición	-	-	-
F2. Financiamiento con Fuente de Pago de Transferencias Federales Etiquetadas	-	-	-
G. Amortización de la Deuda (G = G1 + G2)	-	-	-
G1. Amortización de la Deuda Pública con Gasto No Etiquetado	-	-	-
G2. Amortización de la Deuda Pública con Gasto Etiquetado	-	-	-
A3. Financiamiento Neto (A3 = F - G)	-	-	-

Sistema Estatal de Evaluación
Balance Presupuestario - LDF
FIDEICOMISO PUENTE COLORADO BANAMEX 116548-6
Del 01 de Enero al 31 de Diciembre de 2016
(PESOS)

ETCA-IV-17-A

TRIMESTRE: CUARTO

Concepto	Estimado/ Aprobado	Devengado	Recaudado/ Pagado
A1. Ingresos de Libre Disposición	52,040,000	69,304,159	69,304,159
A3.1 Financiamiento Neto con Fuente de Pago de Ingresos de Libre Disposición (A3.1 = F1 – G1)	-	-	-
F1. Financiamiento con Fuente de Pago de Ingresos de Libre Disposición	-	-	-
G1. Amortización de la Deuda Pública con Gasto No Etiquetado	-	-	-
B1. Gasto No Etiquetado (sin incluir Amortización de la Deuda Pública)	8,100,000	96,137,792	96,137,792
C1. Remanentes de Ingresos de Libre Disposición aplicados en el periodo	-	-	-
V. Balance Presupuestario de Recursos Disponibles (V = A1 + A3.1 – B 1 + C1)	43,940,000	26,833,633	26,833,633
VI. Balance Presupuestario de Recursos Disponibles sin Financiamiento Neto (VI = V – A3.1)	43,940,000	26,833,633	26,833,633

Concepto	Estimado/ Aprobado	Devengado	Recaudado/ Pagado
A2. Transferencias Federales Etiquetadas	-	-	-
A3.2 Financiamiento Neto con Fuente de Pago de Transferencias Federales Etiquetadas (A3.2 = F2 – G2)	-	-	-
F2. Financiamiento con Fuente de Pago de Transferencias Federales Etiquetadas	-	-	-
G2. Amortización de la Deuda Pública con Gasto Etiquetado	-	-	-
B2. Gasto Etiquetado (sin incluir Amortización de la Deuda Pública)	-	-	-
C2. Remanentes de Transferencias Federales Etiquetadas aplicados en el periodo	-	-	-
VII. Balance Presupuestario de Recursos Etiquetados (VII = A2 + A3.2 – B2 + C2)	-	-	-
VIII. Balance Presupuestario de Recursos Etiquetados sin Financiamiento Neto (VIII = VII – A3.2)	-	-	-

C.P. RICARDO RUIZ PAREDES
CONTADOR

LIC. CLAUDIA DYNORAH SÁNCHEZ GARCÍA
ADMINISTRADORA GENERAL

Sistema Estatal de Evaluación
Relación de Cuentas Bancarias Productivas Específicas
FIDEICOMISO PUENTE COLORADO BANAMEX 116548-6
Del 01 de Enero al 31 de Diciembre de 2016

ETCA-IV-18

(pesos)

TRIMESTRE: CUARTO

Fondo, Programa o Convenio	Datos de la Cuenta Bancaria	
	Institución Bancaria	Número de Cuenta
1		
2	INCLUIR TODAS LAS CUENTAS	
3		
4	NO APLICA	
5		
6		
7		
8		
9		
10		

"Bajo protesta de decir verdad declaramos que los Estados Financieros y sus Notas, son razonablemente correctos y son responsabilidad del emisor"

 C.P. RICARDO RUIZ PAREDES
 CONTADOR

 LIC. CLAUDIA DYNORAH SÁNCHEZ GARCÍA
 ADMINISTRADORA GENERAL

Sistema Estatal de Evaluación
Relación de Bienes Muebles e Inmuebles que Componen su Patrimonio
FIDEICOMISO PUENTE COLORADO BANAMEX 116548-6
Al 31 Diciembre de 2016
(pesos)

ETCA-IV-19

TRIMESTRE: CUARTO

Código	Descripción del Bien	Valor en Libros
BIENES MUEBLES		
1	'05000-5100-0512-51205	MULTIFUNCIONAL HP 4,781.74
2	'05000-5100-0512-51206	CONMUTADOR PANASONIC 8,600.00
3	'05000-5100-0512-51238	CAMARA VIGILANCIA INTERIOR CASETA 23,778.74
4	'05000-5100-0512-51262	MICROONDAS DAEWOO SERIE 36258 694.78
5	'05000-5100-0512-51264	COPIADORA MARCA CANON MODELO D1120 6,250.00
6	'05000-5100-0512-51265	MINISPLIT 2.5 TONELADAS MARCA LENNOX 10,200.00
7	'05000-5100-0512-51266	MINI SPLIT 1 TON. MARCA LENNOX 3,700.00
8	'05000-5100-0515-51400	EQUIPO DE AFORO BACK UP 66,927.00
9	'05000-5100-0515-51401	MOBILIARIO PARA EQ. AFORO BACK UP 73,374.00
10	'05000-5100-0515-51501	EQUIPO DE AFORO VEHICULAR 1,717,709.83
11	'05000-5100-0515-51526	COMPUTADORA HP BEATS AUDIO 25,999.00
12	'05000-5100-0515-51530	PC HP PRO 1005AIO 8,016.38
13	'05000-5100-0515-51532	TARIFARIO LED EN PANTALLA 86,053.91
14	'05000-5100-0515-51533	TARIFARIO LED EN PANTALLA S 86,053.91
15	'05000-5100-0515-51534	ANUNCIO LUMINOSO LED S 76,867.45
16	'05000-5100-0515-51535	ANUNCIO LUMINOSO LED 76,867.45
17	'05000-5100-0515-51536	SEMAFOROS (5) EN SERIE DE CARRILES 93,979.00
18	'05000-5100-0515-51537	MODULOS ES SERIE PARA EQ. AFORO 31,446.00
19	'05000-5100-0515-51538	MONITORES EN SERIE ELO TOUCH PARA BACK UP 52,836.00
20	'05000-5100-0515-51539	IMPRESORA MINI PRINTER EPSON (2) B ACK UP 49,930.00
21	'05000-5100-0515-51540	MODULO CON 8 TABLEROS 95,233.60
22	'05000-5100-0515-51541	COMPUTADORA AMD A10 14,959.00
23	'05000-5100-0519-51901	SUBESTACION ELECTRICA CASETA 67,865.00
24	'05000-5100-0519-51902	PLANTA ELECTRICA 206,010.00
25	'05000-5100-0519-51905	RESTRICTOR DE LLAMADAS DE LARGA DISTANCIA 702.00
26	'05000-5100-0519-51906	FAX SHARP UX-115 1,147.83
27	'05000-5100-0519-51919	UPS 2.2. KV CASETA 27,984.77
28	'05000-5400-0541-54103	JETTA CLASICO 2012 164,568.97
29	05000-5100-0511-51102	MESA DE TRABAJO 1.6 X .75 676.72
30	05000-5100-0511-51103	GRABADORA DE VOZ 1,410.35
31	'05000-5100-0511-51111	ESTANTE METALICO 6 ENTREPAÑOS 1,542.48
32	'05000-5100-0511-51146	SILLON MADSON PLIANA ROJO/NEGRO 1,684.61
33	'05000-5100-0511-51147	SILLON MADISON PLIANA ROJO/NEGRO 1,684.61
34	'05000-5100-0511-51148	MESA LATERAL CRISTAL CURVO MOD. ECT-1050 1,904.44
35	'05000-5100-0511-51149	ENGARGOLADORA KOMBO 450 2,236.98
36	'05000-5100-0511-51145	'3 SILLONES EJECUTIVOS MODELO 200 EN MALLA 6,720.00
37	'05000-5600-0564-56401	MINISPLIT 1 TON MARCA LENOX 8,900.00
38	'05000-5100-0515-51542	LAP TOP HP15-AY009 11,205.17
39	'05000-5100-0515-51543	IMPRESORA SAMSUNG SL-M2020 688.97
40	'05000-5100-0515-51544	MULTIFUNCIONAL HP OFFICE JET-PRO 8710 2,206.21

Sistema Estatal de Evaluación
Relación de Bienes Muebles e Inmuebles que Componen su Patrimonio
FIDEICOMISO PUENTE COLORADO BANAMEX 116548-6
Al 31 Diciembre de 2016
(pesos)

ETCA-IV-19

TRIMESTRE: CUARTO

	Código	Descripción del Bien	Valor en Libros
41	'05000-5100-0515-51545	NO BREAK KOBLENZ 480VA	826.90
	TOTAL		3,124,223.80
BIENES INMUEBLES			
	TERRENOS		
	EDIFICIOS		
	Y DEMAS INMUEBLES		

Bajo protesta de decir verdad declaramos que los Estados Financieros y sus Notas, son razonablemente correctos y son responsabilidad del emisor

 C.P. RICARDO RUIZ PAREDES
 CONTADOR

 LIC. CLAUDIA DYNORAH SÁNCHEZ GARCÍA
 ADMINISTRADORA GENERAL

Sistema Estatal de Evaluación
 Relación de esquemas bursátiles y de coberturas financieras
 FIDEICOMISO PUENTE COLORADO BANAMEX 116548-6
 Del 01 de Enero al 31 de Diciembre de 2016

ETCA-IV-20

(pesos)

TRIMESTRE: CUARTO

Identificación del Instrumento	Colocación	Interés Ganados	Valor Actual
	A	B	C=A+B
1			
2			
3	NO APLICA		
4			
5			
6			
7			
8			
9			
10			
Total	0.00	0.00	0.00
Otros Instrumentos de Bursatilización			
1			
2			
3			
4			
5			
6			
7			
8			
9			
10			
Total Otros Instrumentos	0.00	0.00	0.00
TOTAL	0.00	0.00	0.00

C.P. RICARDO RUIZ PAREDES
CONTADOR

LIC. CLAUDIA DYNORAH SÁNCHEZ GARCÍA
ADMINISTRADORA GENERAL

SISTEMA ESTATAL DE EVALUACION
DEPENDENCIA / ENTIDAD: FIDEICOMISO PUENTE COLORADO
ANALISIS DE LAS VARIACIONES PROGRAMATICO-PRESUPUESTAL

TEXTO LIBRE



GOBIERNO
DEL ESTADO
DE SONORA

Fondo Estatal para la Modernización del Transporte

Sistema Estatal de Evaluación
Estado de Situación Financiera
Fondo Estatal para la Modernización del Transporte
Al 31 Diciembre de 2016

ETCA-I-01

(PESOS)

TRIMESTRE: CUARTO

ACTIVO	2016	2015	PASIVO	2016	2015
Activo Circulante			Pasivo Circulante		
Efectivo y Equivalentes	33,669,212.00	31,020,274.00	Cuentas por Pagar a Corto Plazo	52,275,515.00	4,734,374.00
Derechos a Recibir Efectivo o Equivalentes	364,050,575.00	397,756,295.00	Documentos por Pagar a Corto Plazo	528,043.00	1,528,043.00
Derechos a Recibir Bienes o Servicios	-	-	Porción a Corto Plazo de la Deuda Pública a Largo Plazo	-	-
Inventarios	-	-	Títulos y Valores a Corto Plazo	-	-
Almacenes	-	-	Pasivos Diferidos a Corto Plazo	-	-
Estimación por Pérdida o Deterioro de Activos Circulantes	-	-	Fondos y Bienes de Terceros en Garantía y/o Administración a Corto Plazo	-	-
Otros Activos Circulantes	-	-	Provisiones a Corto Plazo	-	-
			Otros Pasivos a Corto Plazo	-	-
Total de Activos Circulantes	397,719,787.00	428,776,569.00	Total de Pasivos Circulantes	52,803,558.00	6,262,417.00
Activo No Circulante			Pasivo No Circulante		
Inversiones Financieras a Largo Plazo	-	-	Cuentas por Pagar a Largo Plazo	-	-
Derechos a Recibir Efectivo o Equivalentes a Largo Plazo	-	-	Documentos por Pagar a Largo Plazo	321,666,622.00	396,189,101.00
Bienes Inmuebles, Infraestructura y Construcciones en Proceso	2,164,738.00	2,164,738.00	Deuda Pública a Largo Plazo	-	-
Bienes Muebles	4,935,802.00	4,537,822.00	Pasivos Diferidos a Largo Plazo	-	-
Activos Intangibles	32,535.00	32,535.00	Fondos y Bienes de Terceros en Garantía y/o en Administración a Largo Plazo	-	-
Depreciación, Deterioro y Amortización Acumulada de Bienes	- 4,399,979.00	- 4,223,143.00	Provisiones a Largo Plazo	-	-
Activos Diferidos	3,301,637.00	51,200.00			
Estimación por Pérdida o Deterioro de Activos no Circulantes	-	-			
Otros Activos no Circulantes	-	-			
Total de Activos No Circulantes	6,034,733.00	2,563,152.00	Total de Pasivos No Circulantes	321,666,622.00	396,189,101.00
Total de Activos	403,754,520.00	431,339,721.00	Total de Pasivo	374,470,180.00	402,451,518.00
			Hacienda Pública/Patrimonio		
			Hacienda Pública/Patrimonio Contribuido	17,962,357.00	17,564,377.00
			Aportaciones	17,962,357.00	17,564,377.00
			Donaciones de Capital	-	-
			Actualización de la Hacienda Pública/Patrimonio		
			Hacienda Pública/Patrimonio Generado	11,321,983.00	11,323,826.00
			Resultados del Ejercicio (Ahorro/ Desahorro)	15,129,680.00	- 54,721,759.00
			Resultados de Ejercicios Anteriores	179,510.00	70,032,792.00
			Revalúos	-	-
			Reservas	-	-
			Rectificaciones de Resultados de Ejercicios Anteriores	- 3,987,207.00	- 3,987,207.00
			Exceso o Insuficiencia en la Actualización de la Hacienda Pública/Patrimonio	-	-
			Resultado por Posición Monetaria	-	-
			Resultado por Tenencia de Activos no Monetarios	-	-
			Total Hacienda Pública/Patrimonio	29,284,340.00	28,888,203.00
			Total de Pasivo y Hacienda Pública/Patrimonio	403,754,520.00	431,339,721.00

"Bajo protesta de decir verdad declaramos que los Estados Financieros y sus Notas, son razonablemente correctos y son responsabilidad del emisor"

Lic. Érika Verdugo Pacheco
Directora de Operaciones Financieras

Lic. Manuel Robles Linares Vélez
Director General de Femot

Sistema Estatal de Evaluación
Estado de Situación Financiera - Detallado - LDF
Fondo Estatal para la Modernización del Transporte
Al 31 de Diciembre de 2015 y al 31 de Diciembre de 2016 (b)

ETCA-I-01-A

(PESOS)

TRIMESTRE: CUARTO

Concepto (c)	2016	31 de diciembre de 2015	Concepto (c)	2016	31 de diciembre de 2015
ACTIVO			PASIVO		
Activo Circulante			Pasivo Circulante		
a. Efectivo y Equivalentes (a=a1+a2+a3+a4+a5+a6+a7)	33,669,212.00	31,020,274.00	a. Cuentas por Pagar a Corto Plazo (a=a1+a2+a3+a4+a5+a6+a7+a8+a9)	52,275,515.00	4,734,374.00
a1) Efectivo	-	-	a1) Servicios Personales por Pagar a Corto Plazo	608.00	608.00
a2) Bancos/Tesorería	3,819,156.00	1,956,858.00	a2) Proveedores por Pagar a Corto Plazo	-	-
a3) Bancos/Dependencias y Otros	-	-	a3) Contratistas por Obras Públicas por Pagar a Corto Plazo	-	-
a4) Inversiones Temporales (Hasta 3 meses)	29,850,056.00	29,063,416.00	a4) Participaciones y Aportaciones por Pagar a Corto Plazo	-	-
a5) Fondos con Afectación Específica	-	-	a5) Transferencias Otorgadas por Pagar a Corto Plazo	-	-
a6) Depósitos de Fondos de Terceros en Garantía y/o Administración	-	-	a6) Intereses, Comisiones y Otros Gastos de la Deuda Pública por Pagar a Corto Plazo	-	-
a7) Otros Efectivos y Equivalentes	-	-	a7) Retenciones y Contribuciones por Pagar a Corto Plazo	108,708.00	233,307.00
b. Derechos a Recibir Efectivo o Equivalentes (b=b1+b2+b3+b4+b5+b6+b7)	364,050,575.00	397,756,295.00	a8) Devoluciones de la Ley de Ingresos por Pagar a Corto Plazo	-	-
b1) Inversiones Financieras de Corto Plazo	-	-	a9) Otras Cuentas por Pagar a Corto Plazo	52,166,199.00	4,500,459.00
b2) Cuentas por Cobrar a Corto Plazo	-	15,422,192.00	b. Documentos por Pagar a Corto Plazo (b=b1+b2+b3)	528,043.00	1,528,043.00
b3) Deudores Diversos por Cobrar a Corto Plazo	364,034,819.00	382,311,445.00	b1) Documentos Comerciales por Pagar a Corto Plazo	528,043.00	1,528,043.00
b4) Ingresos por Recuperar a Corto Plazo	15,756.00	22,658.00	b2) Documentos con Contratistas por Obras Públicas por Pagar a Corto Plazo	-	-
b5) Deudores por Anticipos de la Tesorería a Corto Plazo	-	-	b3) Otros Documentos por Pagar a Corto Plazo	-	-
b6) Préstamos Otorgados a Corto Plazo	-	-	c. Porción a Corto Plazo de la Deuda Pública a Largo Plazo (c=c1+c2)	-	-
b7) Otros Derechos a Recibir Efectivo o Equivalentes a Corto Plazo	-	-	c1) Porción a Corto Plazo de la Deuda Pública	-	-
c. Derechos a Recibir Bienes o Servicios (c=c1+c2+c3+c4+c5)	-	-	c2) Porción a Corto Plazo de Arrendamiento Financiero	-	-
c1) Anticipo a Proveedores por Adquisición de Bienes y Prestación de Servicios a Corto Plazo	-	-	d. Títulos y Valores a Corto Plazo	-	-
c2) Anticipo a Proveedores por Adquisición de Bienes Inmuebles y Muebles a Corto Plazo	-	-	e. Pasivos Diferidos a Corto Plazo (e=e1+e2+e3)	-	-
c3) Anticipo a Proveedores por Adquisición de Bienes Intangibles a Corto Plazo	-	-	e1) Ingresos Cobrados por Adelantado a Corto Plazo	-	-
c4) Anticipo a Contratistas por Obras Públicas a Corto Plazo	-	-	e2) Intereses Cobrados por Adelantado a Corto Plazo	-	-
c5) Otros Derechos a Recibir Bienes o Servicios a Corto Plazo	-	-	e3) Otros Pasivos Diferidos a Corto Plazo	-	-
d. Inventarios (d=d1+d2+d3+d4+d5)	-	-	f. Fondos y Bienes de Terceros en Garantía y/o Administración a Corto Plazo (f=f1+f2+f3+f4+f5+f6)	-	-
d1) Inventario de Mercancías para Venta	-	-	f1) Fondos en Garantía a Corto Plazo	-	-
d2) Inventario de Mercancías Terminadas	-	-	f2) Fondos en Administración a Corto Plazo	-	-
d3) Inventario de Mercancías en Proceso de Elaboración	-	-	f3) Fondos Contingentes a Corto Plazo	-	-
d4) Inventario de Materias Primas, Materiales y Suministros para Producción	-	-	f4) Fondos de Fideicomisos, Mandatos y Contratos Análogos a Corto Plazo	-	-
d5) Bienes en Tránsito	-	-	f5) Otros Fondos de Terceros en Garantía y/o Administración a Corto Plazo	-	-
e. Almacenes	-	-	f6) Valores y Bienes en Garantía a Corto Plazo	-	-

f. Estimación por Pérdida o Deterioro de Activos Circulantes (f=f1+f2)	-	-	g. Provisiones a Corto Plazo (g=g1+g2+g3)	-	-
f1) Estimaciones para Cuentas Incobrables por Derechos a Recibir Efectivo o Equivalentes	-	-	g1) Provisión para Demandas y Juicios a Corto Plazo	-	-
f2) Estimación por Deterioro de Inventarios	-	-	g2) Provisión para Contingencias a Corto Plazo	-	-
g. Otros Activos Circulantes (g=g1+g2+g3+g4)	-	-	g3) Otras Provisiones a Corto Plazo	-	-
g1) Valores en Garantía	-	-	h. Otros Pasivos a Corto Plazo (h=h1+h2+h3)	-	-
g2) Bienes en Garantía (excluye depósitos de fondos)	-	-	h1) Ingresos por Clasificar	-	-
g3) Bienes Derivados de Embargos, Decomisos, Aseguramientos y Dación en Pago	-	-	h2) Recaudación por Participar	-	-
g4) Adquisición con Fondos de Terceros	-	-	h3) Otros Pasivos Circulantes	-	-
IA. Total de Activos Circulantes (IA = a + b + c + d + e + f + g)	397,719,787.00	428,776,569.00	IIA. Total de Pasivos Circulantes (IIA = a + b + c + d + e + f + g + h)	52,803,558.00	6,262,417.00
Activo No Circulante			Pasivo No Circulante		
a. Inversiones Financieras a Largo Plazo	-	-	a. Cuentas por Pagar a Largo Plazo	-	-
b. Derechos a Recibir Efectivo o Equivalentes a Largo Plazo	-	-	b. Documentos por Pagar a Largo Plazo	321,666,622.00	396,189,101.00
c. Bienes Inmuebles, Infraestructura y Construcciones en Proceso	2,164,738.00	2,164,738.00	c. Deuda Pública a Largo Plazo	-	-
d. Bienes Muebles	4,935,802.00	4,537,822.00	d. Pasivos Diferidos a Largo Plazo	-	-
e. Activos Intangibles	32,535.00	32,535.00	e. Fondos y Bienes de Terceros en Garantía y/o en Administración a Largo Plazo	-	-
f. Depreciación, Deterioro y Amortización Acumulada de Bienes	4,399,979.00	4,223,143.00	f. Provisiones a Largo Plazo	-	-
g. Activos Diferidos	3,301,637.00	51,200.00			
h. Estimación por Pérdida o Deterioro de Activos no Circulantes	-	-	IIB. Total de Pasivos No Circulantes (IIB=a + b + c + d + e + f)	321,666,622.00	396,189,101.00
i. Otros Activos no Circulantes	-	-			
IB. Total de Activos No Circulantes (IB = a + b + c + d + e + f + g + h + i)	6,034,733.00	2,563,152.00	II. Total del Pasivo (II = IIA + IIB)	374,470,180.00	402,451,518.00
I. Total del Activo (I = IA + IB)	403,754,520.00	431,339,721.00	HACIENDA PÚBLICA/PATRIMONIO		
			IIIA. Hacienda Pública/Patrimonio Contribuido (IIIA = a + b + c)	17,962,357.00	17,564,377.00
			a. Aportaciones	17,962,357.00	17,564,377.00
			b. Donaciones de Capital	-	-
			c. Actualización de la Hacienda Pública/Patrimonio	-	-
			IIIB. Hacienda Pública/Patrimonio Generado (IIIB = a + b + c + d + e)	11,321,983.00	11,323,826.00
			a. Resultados del Ejercicio (Ahorro/ Desahorro)	15,129,680.00	54,721,759.00
			b. Resultados de Ejercicios Anteriores	179,510.00	70,032,792.00
			c. Revalúos	-	-
			d. Reservas	-	-
			e. Rectificaciones de Resultados de Ejercicios Anteriores	3,987,207.00	3,987,207.00
			IIIC. Exceso o Insuficiencia en la Actualización de la Hacienda Pública/Patrimonio (IIIC=a+b)		
			a. Resultado por Posición Monetaria	-	-
			b. Resultado por Tenencia de Activos no Monetarios	-	-
			III. Total Hacienda Pública/Patrimonio (III = IIIA + IIIB + IIIC)	29,284,340.00	28,888,203.00
			IV. Total del Pasivo y Hacienda Pública/Patrimonio (IV =II+III)	403,754,520.00	431,339,721.00

Lic. Érika Verdugo Pacheco
Directora de Operaciones Financieras

Lic. Manuel Robles Linares Vélez
Director General de Femot

Sistema Estatal de Evaluación
Estado de Actividades
Fondo Estatal para la Modernización del Transporte
Del 01 de Enero al 31 de Diciembre de 2016
(PESOS)

ETCA-I-02

TRIMESTRE: CUARTO

	2016	2015
INGRESOS Y OTROS BENEFICIOS		
Ingresos de la Gestión:	75,256,530.00	36,836.00
Impuestos	65,998.00	36,836.00
Cuotas y Aportaciones de Seguridad Social	-	-
Contribuciones de Mejoras	-	-
Derechos	-	-
Productos de Tipo Corriente ¹	2,690,532.00	-
Aprovechamientos de Tipo Corriente	-	-
Ingresos por Venta de Bienes y Servicios	72,500,000.00	-
Ingresos no Comprendidos en las Fracciones de la Ley de Ingresos Causados en Ejercicios Fiscales Anteriores Pendientes de Liquidación o Pago	-	-
Participaciones, Aportaciones, Transferencias, Asignaciones, Subsidios y Otras Ayudas	210,538,466.00 -	87,786,118.00
Participaciones y Aportaciones	-	-
Transferencia, Asignaciones, Subsidios y Otras Ayudas	210,538,466.00 -	87,786,118.00
Otros Ingresos y Beneficios	10,233,439.00	832,100.00
Ingresos Financieros	-	832,100.00
Incremento por Variación de Inventarios	-	-
Disminución del Exceso de Estimaciones por Pérdida o Deterioro u Obsolescencia	-	-
Disminución del Exceso de Provisiones	-	-
Otros Ingresos y Beneficios Varios	10,233,439.00	-
	-	-
Total de Ingresos y Otros Beneficios	296,028,435.00 -	86,917,182.00
	-	-
GASTOS Y OTRAS PÉRDIDAS		
Gastos de Funcionamiento	22,997,967.00	10,036,503.00
Servicios Personales	8,443,234.00	7,246,577.00
Materiales y Suministros	337,806.00	166,076.00
Servicios Generales	14,216,927.00	2,623,850.00
Transferencia, Asignaciones, Subsidios y Otras Ayudas	255,033,387.00	-
Transferencias Internas y Asignaciones al Sector Público	-	-
Transferencias al Resto del Sector Público	-	-
Subsidios y Subvenciones	255,033,387.00	-
Ayudas Sociales	-	-
Pensiones y Jubilaciones	-	-
Transferencias a Fideicomisos, Mandatos y Contratos Análogos	-	-
Transferencias a la Seguridad Social	-	-
Donativos	-	-
Transferencias al Exterior	-	-
Participaciones y Aportaciones	-	-
Participaciones	-	-
Aportaciones	-	-
Convenios	-	-
Intereses, Comisiones y Otros Gastos de la Deuda Pública	- -	43,255,827.00
Intereses de la Deuda Pública	-	43,255,827.00
Comisiones de la Deuda Pública	-	-
Gastos de la Deuda Pública	-	-
Costo por Coberturas	-	-
Apoyos Financieros	-	-
Otros Gastos y Pérdidas Extraordinarias	2,867,401.00	1,023,901.00
Estimaciones, Depreciaciones, Deterioros, Obsolescencia y Amortizaciones	176,837.00	235,935.00
Provisiones	-	-
Disminución de Inventarios	-	-
Aumento por Insuficiencia de Estimaciones por Pérdida o Deterioro y Obsolescencia	-	-
Aumento por Insuficiencia de Provisiones	-	489,810.00
Otros Gastos	2,690,564.00	298,156.00
Inversión Pública	-	-
Inversión Pública no Capitalizable	-	-
Total de Gastos y Otras Pérdidas	280,898,755.00 -	32,195,423.00
Resultados del Ejercicio (Ahorro/Desahorro)	15,129,680.00 -	54,721,759.00

Bajo protesta de decir verdad declaramos que los Estados Financieros y sus Notas, son razonablemente correctos y son responsabilidad del emisor

Lic. Érika Verdugo Pacheco
Directora de Operaciones Financieras

Lic. Manuel Robles Linares Vélez
Director General de Femot

Sistema Estatal de Evaluación
Estado de Variación en la Hacienda Pública
Fondo Estatal para la Modernización del Transporte
Del 01 de Enero al 31 de Diciembre de 2016
(PESOS)

ETCA-I-03

TRIMESTRE: CUARTO

Concepto	Hacienda Pública / Patrimonio Contribuido	Hacienda Pública / Patrimonio Generado de Ejercicio Anteriores	Hacienda Pública / Patrimonio Generado del Ejercicio	Ajustes por Cambios de Valor	Total
Rectificaciones de Resultados de Ejercicios Anteriores		-3,987,207.00	0.00		
Patrimonio Neto Inicial Ajustado del Ejercicio	17,564,377.00	0.00	0.00	0.00	17,564,377.00
Aportaciones	17,564,377.00				17,564,377.00
Donaciones de Capital					0.00
Actualización de la Hacienda Pública/Patrimonio					0.00
Variaciones de la Hacienda Pública / Patrimonio Neto del Ejercicio	0.00	66,045,585.00	-54,721,759.00	0.00	11,323,826.00
Resultados del Ejercicio (Ahorro/Desahorro)			-54,721,759.00		-54,721,759.00
Resultados de Ejercicios Anteriores		70,032,792.00			70,032,792.00
Revalúos					0.00
Reservas					0.00
Hacienda Pública / Patrimonio Neto Final del Ejercicio 2015	17,564,377.00	66,045,585.00	-54,721,759.00	0.00	28,888,203.00
Cambios en la Hacienda Pública / Patrimonio Neto del Ejercicio 2016	397,980.00	0.00	0.00	0.00	397,980.00
Aportaciones	397,980.00				397,980.00
Donaciones de Capital					0.00
Actualización de la Hacienda Pública/Patrimonio					0.00
Variaciones de la Hacienda Pública / Patrimonio Neto del Ejercicio	0.00	-69,853,282.00	69,851,439.00	0.00	-1,843.00
Resultados del Ejercicio (Ahorro/Desahorro)			15,129,680.00		15,129,680.00
Resultados de Ejercicios Anteriores		-69,853,282.00	54,721,759.00		-15,131,523.00
Revalúos					0.00
Reservas					0.00
Saldo Neto en la Hacienda Pública / Patrimonio 2016	17,962,357.00	-3,807,697.00	15,129,680.00	0.00	29,284,340.00

"Bajo protesta de decir verdad declaramos que los Estados Financieros y sus Notas, son razonablemente correctos y son responsabilidad del emisor"

Lic. Erika Verdugo Pacheco
Directora de Operaciones Financieras

Lic. Manuel Robles Linares Vélez
Director General de Femot

Sistema Estatal de Evaluación
Estado de Cambios en la Situación Financiera
Fondo Estatal para la Modernización del Transporte
Del 01 de Enero al 31 de Diciembre de 2016
(PESOS)

ETCA-I-04

TRIMESTRE: CUARTO

	<u>Origen</u>	<u>Aplicación</u>
Activo	33,882,556.00	6,297,355.00
Activo Circulante	33,705,720.00	2,648,938.00
Efectivo y Equivalentes		2,648,938.00
Derechos a Recibir Efectivo o Equivalentes	33,705,720.00	
Derechos a Recibir Bienes o Servicios		
Inventario		
Almacenes		
Estimación por Pérdida o Deterioro de Activos Circulantes		
Otros Activos Circulantes		
Activo No Circulante	176,836.00	3,648,417.00
Inversiones Financieras a Largo Plazo		
Derechos a Recibir Efectivo o Equivalentes a Largo Plazo		
Bienes Inmuebles, Infraestructura y Construcciones en Proceso		
Bienes Muebles		397,980.00
Activos Intangibles		
Depreciación, Deterioro y Amortización Acumulada de Bienes	176,836.00	
Activos Diferidos		3,250,437.00
Estimación por Pérdida o Deterioro de Activos no Circulantes		
Otros Activos no Circulantes		
Pasivo	47,541,141.00	75,522,479.00
Pasivo Circulante	47,541,141.00	1,000,000.00
Cuentas por Pagar a Corto Plazo	47,541,141.00	
Documentos por Pagar a Corto Plazo		1,000,000.00
Porción a Corto Plazo de la Deuda Pública a Largo Plazo		
Títulos y Valores a Corto Plazo		
Pasivos Diferidos a Corto Plazo		
Fondos y Bienes de Terceros en Garantía y/o Administración a Corto Plazo		
Provisiones a Corto Plazo		
Otros Pasivos a Corto Plazo		
Pasivo No Circulante	0.00	74,522,479.00
Cuentas por Pagar a Largo Plazo		
Documentos por Pagar a Largo Plazo		74,522,479.00
Deuda Pública a Largo Plazo		
Pasivos Diferidos a Largo Plazo		
Fondos y Bienes de Terceros en Garantía y/o en Administración a Largo Plazo		
Provisiones a Largo Plazo		
HACIENDA PUBLICA/PATRIMONIO	70,249,419.00	69,853,282.00
Hacienda Pública/Patrimonio Contribuido	397,980.00	0.00
Aportaciones	397,980.00	
Donaciones de Capital		
Actualización de la Hacienda Pública/Patrimonio		
Hacienda Pública/Patrimonio Generado	69,851,439.00	69,853,282.00
Resultados del Ejercicio (Ahorro/ Desahorro)	69,851,439.00	
Resultados de Ejercicios Anteriores		69,853,282.00
Revalúos		
Reservas		
Rectificaciones de Resultados de Ejercicios Anteriores		
Excesos o Insuficiencia en la Actualización de la Hacienda Pública/Patrimonio	0.00	0.00
Resultado por Posición Monetaria		
Resultado por Tenencia de Activos no Monetarios		

Bajo protesta de decir verdad declaramos que los Estados Financieros y sus Notas, son razonablemente correctos y son responsabilidad del emisor

Lic. Érika Verdugo Pacheco
Directora de Operaciones Financieras

Lic. Manuel Robles Linares Vélez
Director General de Femot

Sistema Estatal de Evaluación
Estado de Flujos de Efectivo
Fondo Estatal para la Modernización del Transporte
Al 31 Diciembre de 2016
(PESOS)

ETCA-I-05

TRIMESTRE: CUARTO

Concepto	2016	2015
Flujos de Efectivo de las Actividades de Operación		
Origen	296,028,435.00	-86,917,182.00
Impuestos	65,998.00	36,836.00
Cuotas y Aportaciones de Seguridad Social		
Contribuciones de mejoras		
Derechos		
Productos de Tipo Corriente		
Aprovechamientos de Tipo Corriente	2,690,532.00	
Ingresos por Venta de Bienes y Servicios	72,500,000.00	
Ingresos no Comprendidos en las Fracciones de la Ley de Ingresos Causados en Ejercicios Fiscales Anteriores		
Pendientes de Liquidación o Pago		
Participaciones y Aportaciones		
Transferencias, Asignaciones y Subsidios y Otras Ayudas	210,538,466.00	-87,786,118.00
Otros Orígenes de Operación	10,233,439.00	832,100.00
Aplicación	280,387,314.00	-32,595,424.00
Servicios Personales	8,443,234.00	7,246,577.00
Materiales y Suministros	337,806.00	166,076.00
Servicios Generales	14,216,927.00	2,623,850.00
Transferencias Internas y Asignaciones al Sector Público		
Transferencias al resto del Sector Público		
Subsidios y Subvenciones	255,033,387.00	
Ayudas Sociales		
Pensiones y Jubilaciones		
Transferencias a Fideicomisos, Mandatos y Contratos Análogos		
Transferencias a la Seguridad Social		
Donativos		
Transferencias al Exterior		
Participaciones		
Aportaciones		
Convenios		
Otras Aplicaciones de Operación	2,355,960.00	-42,631,927.00
Flujos Netos de Efectivo por Actividades de Operación	15,641,121.00	-54,321,758.00
Flujos de Efectivo de las Actividades de Inversión		
Origen	0.00	0.00
Bienes Inmuebles, Infraestructura y Construcciones en Proceso		
Bienes Muebles		
Otros Orígenes de Inversión		
Aplicación	3,648,417.00	0.00
Bienes Inmuebles, Infraestructura y Construcciones en Proceso		
Bienes Muebles	397,980.00	
Otras Aplicaciones de Inversión	3,250,437.00	
Flujos Netos de Efectivo por Actividades de Inversión	-3,648,417.00	0.00
Flujo de Efectivo de las Actividades de Financiamiento		
Origen	0.00	0.00
Endeudamiento Neto	0.00	
Interno		
Externo		
Otros Orígenes de Financiamiento		
Aplicación	9,343,766.00	24,360,283.00
Servicios de la Deuda		
Interno		
Externo		
Otras Aplicaciones de Financiamiento	9,343,766.00	24,360,283.00
Flujos netos de Efectivo por Actividades de Financiamiento	-9,343,766.00	-24,360,283.00
Incremento/Disminución Neta en el Efectivo y Equivalentes al Efectivo	2,648,938.00	-78,682,041.00
Efectivo y Equivalentes al Efectivo al Inicio del Ejercicio	31,020,274.00	47,661,767.00
Efectivo y Equivalentes al Efectivo al Final del Ejercicio	33,669,212.00	-31,020,274.00

Bajo protesta de decir verdad declaramos que los Estados Financieros y sus Notas, son razonablemente correctos y son responsabilidad del emisor

Lic. Érika Verdugo Pacheco
Puesto

Lic. Manuel Robles Linares Vélez
Director General de Femot

Sistema Estatal de Evaluación

ETCA-I-06

Estado Analítico del Activo

Fondo Estatal para la Modernización del Transporte

Del 01 de Enero al 31 de Diciembre de 2016

(PESOS)

TRIMESTRE: CUARTO

Concepto	Saldo Inicial 1	Cargos del Periodo 2	Abonos del Periodo 3	Saldo Final 4 (1+2-3)	Variación del Periodo (4-1)
ACTIVO	431,339,721.00	755,302,527.00	782,887,728.00	403,754,520.00	-27,585,201.00
Activo Circulante	428,776,569.00	751,830,946.00	782,887,728.00	397,719,787.00	-31,056,782.00
Efectivo y Equivalentes	31,020,274.00	629,133,434.00	626,484,496.00	33,669,212.00	2,648,938.00
Derechos a Recibir Efectivo o Equivalentes	397,756,295.00	122,697,512.00	156,403,232.00	364,050,575.00	-33,705,720.00
Derechos a Recibir Bienes o Servicios				0.00	0.00
Inventarios				0.00	0.00
Almacenes				0.00	0.00
Estimación por Pérdida o Deterioro de Activos Circulantes				0.00	0.00
Otros Activos Circulantes				0.00	0.00
Activo No Circulante	2,563,152.00	3,471,581.00	0.00	6,034,733.00	3,471,581.00
Inversiones Financieras a Largo Plazo				0.00	0.00
Derechos a Recibir Efectivo o Equivalentes a Largo Plazo				0.00	0.00
Bienes Inmuebles, Infraestructura y Construcciones en Proceso	2,164,738.00	0.00	0.00	2,164,738.00	0.00
Bienes Muebles	4,537,822.00	397,980.00		4,935,802.00	397,980.00
Activos Intangibles	32,535.00			32,535.00	0.00
Depreciación, Deterioro y Amortización Acumulada de Bienes	-4,223,143.00	-176,836.00	0.00	-4,399,979.00	-176,836.00
Activos Diferidos	51,200.00	3,250,437.00		3,301,637.00	3,250,437.00
Estimación por Pérdida o Deterioro de Activos no Circulantes				0.00	0.00
Otros Activos no Circulantes				0.00	0.00

Bajo protesta de decir verdad declaramos que los Estados Financieros y sus Notas, son razonablemente correctos y son responsabilidad del emisor

Lic. Érika Verdugo Pacheco
Directora de Operaciones Financieras

Lic. Manuel Robles Linares Vélez
Director General de Femot

Sistema Estatal de Evaluación
Estado Analítico de la Deuda y Otros Pasivos
Fondo Estatal para la Modernización del Transporte
Del 01 de Enero al 31 de Diciembre de 2016

ETCA-I-07

(PESOS)

TRIMESTRE: CUARTO

DENOMINACIÓN DE LAS DEUDAS	MONEDA DE CONTRATACIÓN	INSTITUCIÓN O PAÍS ACREEDOR	SALDO INICIAL DEL PERIODO	SALDO FINAL DEL PERIODO
DEUDA PÚBLICA				
Corto Plazo				
Deuda Interna			0.00	0.00
Instituciones de Crédito			0.00	0.00
Títulos y Valores				
Arrendamientos Financieros				
Deuda Externa			0.00	0.00
Organismos Financieros Internacionales			0.00	
Deuda Bilateral				
Títulos y Valores				
Arrendamientos Financieros				
<i>Subtotal Corto Plazo</i>			<i>0.00</i>	<i>0.00</i>
Largo Plazo				
Deuda Interna			396,189,101.00	321,666,622.00
Instituciones de Crédito			396,189,101.00	321,666,622.00
Títulos y Valores				
Arrendamientos Financieros				
Deuda Externa			0.00	0.00
Organismos Financieros Internacionales				
Deuda Bilateral				
Títulos y Valores				
Arrendamientos Financieros				
<i>Subtotal Largo Plazo</i>			<i>396,189,101.00</i>	<i>321,666,622.00</i>
Otros Pasivos			6,262,417.00	52,803,558.00
Total Deuda y Otros Pasivos			402,451,518.00	374,470,180.00

Bajo protesta de decir verdad declaramos que los Estados Financieros y sus Notas, son razonablemente correctos y son responsabilidad del emisor

 Lic. Érika Verdugo Pacheco
 Directora de Operaciones Financieras

 Lic. Manuel Robles Linares Vélez
 Director General de Femot

Sistema Estatal de Evaluación
Informe Analítico de la Deuda Pública y Otros Pasivos - LDF
Fondo Estatal para la Modernización del Transporte
Del 01 de Enero al 31 de Diciembre de 2016 (b)

ETCA-I-07-A

(PESOS)

TRIMESTRE: CUARTO

Denominación de la Deuda Pública y Otros Pasivos (c)	Saldo al 31 de diciembre de 2015(d)	Disposiciones del Periodo (e)	Amortizaciones del Periodo (f)	Revaluaciones, Reclasificaciones y Otros Ajustes (g)	Saldo Final del Periodo (h) h=d+e-f+g	Pago de Intereses del Periodo (i)	Pago de Comisiones y demás costos asociados durante el Periodo (j)
1. Deuda Pública (1=A+B)	396,189,101.00		74,999,990.00	477,511.00	321,666,622.00		
A. Corto Plazo (A=a1+a2+a3)							
a1) Instituciones de Crédito							
a2) Títulos y Valores							
a3) Arrendamientos Financieros							
B. Largo Plazo (B=b1+b2+b3)	396,189,101.00		74,999,990.00	477,511.00	321,666,622.00		
b1) Instituciones de Crédito	396,189,101.00		74,999,990.00	477,511.00	321,666,622.00		
b2) Títulos y Valores							
b3) Arrendamientos Financieros							
2. Otros Pasivos	6,262,417.00				52,803,558.00		
3. Total de la Deuda Pública y Otros Pasivos (3=1+2)	402,451,518.00		74,999,990.00	477,511.00	374,470,180.00		
4. Deuda Contingente 1 (informativo)							
A. Deuda Contingente 1							
B. Deuda Contingente 2							
C. Deuda Contingente XX							
5. Valor de Instrumentos Bono Cupón Cero 2 (Informativo)							
A. Instrumento Bono Cupón Cero 1							
B. Instrumento Bono Cupón Cero 2							
C. Instrumento Bono Cupón Cero XX							

1

Se refiere a cualquier Financiamiento sin fuente o garantía de pago definida, que sea asumida de manera solidaria o subsidiaria por las Entidades Federativas con sus Municipios, organismos descentralizados y empresas de participación estatal mayoritaria y fideicomisos, locales o municipales, y por los Municipios con sus respectivos organismos descentralizados y empresas de participación municipal mayoritaria.

2

Se refiere al valor del Bono Cupón Cero que respalda el pago de los créditos asociados al mismo (Activo).

Obligaciones a Corto Plazo (k)	Monto Contratado (l)	Plazo Pactado (m)	Tasa de Interés (n)	Comisiones y Costos Relacionados (o)	Tasa Efectiva (p)
6. Obligaciones a Corto Plazo (Informativo)					
A. Crédito 1					
B. Crédito 2					
C. Crédito XX					

 Lic. Érika Verdugo Pacheco
 Directora de Operaciones Financieras

 Lic. Manuel Robles Linares Vélez
 Director General de Femot

Sistema Estatal de Evaluación
Informe Analítico de Obligaciones Diferentes de Financiamientos – LDF
Fondo Estatal para la Modernización del Transporte
Del 01 de Enero al 31 de Diciembre de 2016 (b)

ETCA-I-07-B

(PESOS)

TRIMESTRE: CUARTO

Denominación de las Obligaciones Diferentes de Financiamiento (c)	Fecha del Contrato (d)	Fecha de inicio de operación del proyecto (e)	Fecha de vencimiento (f)	Monto de la inversión pactado (g)	Plazo pactado (h)	Monto promedio mensual del pago de la contraprestación (i)	Monto promedio mensual del pago de la contraprestación correspondiente al pago de inversión (j)	Monto pagado de la inversión al 31 de Diciembre de 2016 (k)	Monto pagado de la inversión actualizado al 31 de Diciembre de 2016 (l)	Saldo pendiente por pagar de la inversión al 31 de Diciembre de 2016 (m = g - l)
A. Asociaciones Público Privadas (APP's) (A=a+b+c+d)										
a) APP 1										
b) APP 2										
c) APP 3										
d) APP XX										
B. Otros Instrumentos (B=a+b+c+d)										
a) Otro Instrumento 1										
b) Otro Instrumento 2										
c) Otro Instrumento 3										
d) Otro Instrumento XX										
C. Total de Obligaciones Diferentes de Financiamiento (C=A+B)										

 Lic. Érika Verdugo Pacheco
 Directora de Operaciones Financieras

 Lic. Manuel Robles Linares Vélez
 Director General de Femot

Sistema Estatal de Evaluación
Informe sobre Pasivos Contingentes
Fondo Estatal para la Modernización del Transporte
Al 31 Diciembre de 2016
(PESOS)

ETCA-I-08

TRIMESTRE: CUARTO

A Corto Plazo

EL ORGANISMO, A LA FECHA NO CUENTA CON UN FONDO QUE PUEDA CUBRIR CONTINGENCIAS, SIN EMBARGO CUANDO SURGE LA NECESIDAD DE HACER UN PAGO POR ALGUNA DEMANDA O DESPIDO, SE CUBRE CON LOS RECURSOS DEL EJERCICIO EN TRANSCURSO.

A Mediano Plazo

INFORME SOBRE PASIVOS CONTINGENTES: Actualmnete existe una demanda laboral no

councuida bajo el expediente 117/2016

A Largo Plazo

Bajo protesta de decir verdad declaramos que los Estados Financieros y sus Notas, son razonablemente correctos y son responsabilidad del emisor

Lic. Érika Verdugo Pacheco
Directora de Operaciones Financieras

Lic. Manuel Robles Linares Vélez
Director General de Femot

Fondo Estatal para la Modernización del Transporte

Al 31 de Diciembre de 2016

TRIMESTRE: CUARTO

(PESOS)

ESTADO DE POSICIÓN FINANCIERA

SALDO DE EFECTIVO Y EQUIVALENTES AL 31-12-2016 (EFECTIVO, BANCOS /TESORERÍA E INVERSIONES)

Cuenta	Nombre	Número	Concepto	Referencia	Cargos	Abonos	Saldo
'1-1-1-0-00000-00	Efectivo y Equivalentes						
'1-1-1-2-00000-00	Bancos/Tesorería						
'1-1-1-2-00001-01	Banorte 0145976783 Gastos						379,716.62
'1-1-1-2-00001-02	Banorte 00147427412						13,655.13
'1-1-1-2-00001-03	Banorte 0148322653						46,769.87
'1-1-1-2-00001-05	Banorte 0157862946						44,063.61
'1-1-1-2-00001-08	Banorte 00507042512 "Nomina"						13,256.01
'1-1-1-2-00001-09	Banorte 0505294595 Subsidio Operativo SUBA						85,493.31
'1-1-1-2-00001-17	Subs. Etiquet. Cta. 0170973475 BBVA Bancomer						2,563,604.29
'1-1-1-2-00001-18	Gasto Operat. CTA. 0170972045 BBVA Bancomer						8,038.28
'1-1-1-2-00001-19	Prep. Cd. Obregon Cta. 0170972916 BBVA						15,212.87
'1-1-1-2-00001-20	Prep. Navojoa Cta. 0170973076 BBVA Bancomer						22,308.00
'1-1-1-2-00001-22	Prep. Oxxo Navojoa Cta 0183791408						82,894.12
'1-1-1-2-00001-23	Prep. Oxxo Hermosillo Cta 0183916626						9,426.39
'1-1-1-2-00001-24	Prep. Oxxo Cd. Obregón Cta 0183916723						220,406.30
'1-1-1-2-00001-25	Prep Hermosillo Cta. 0170972452						32,406.30
'1-1-1-2-00001-27	Banca Mifel SA						3,021.01
'1-1-1-2-00001-28	BBVA Ruta 18 Centro de Control Cta. 0195878322						24,614.70
'1-1-1-2-00001-29	Renta de Camiones.Cta. 0106528082						254,269.71
			Total Bancos/Tesorería :				3,819,156.52
'1-1-1-4-00000-00	Inversiones Temporales						
'1-1-1-4-00001-18	Patrimonio Fitmes Cta. 0170973688 BBVA Bancom						14,632.61

Fondo Estatal para la Modernización del Transporte

Al 31 de Diciembre de 2016

(PESOS)

TRIMESTRE: CUARTO

Total Contribuciones por Recuperar a Corto Plazo :							15,755.67	
TOTAL DERECHOS A RECIBIR EFECTIVO O EQUIVALENTES :							364,050,575.06	
TOTAL ACTIVO CIRCULANTE :							397,719,787.30	

SALDO DE BIENES INMUEBLES AL 31-12-2016 (TERRENOS)

Cuenta	Nombre	Número	Concepto	Referencia	Cargos	Abonos	Saldo
'1-2-3-1-00000-00	Terrenos						
'1-2-3-1-00001-00	Donación de terreno Cd. Obregón, son						1,980,000.04
'1-2-3-1-00002-00	Donación de terreno Hermosillo "Altare"						184,738.00
	TOTAL BIENES INMUEBLES :						2,164,738.04

SALDO DE BIENES MUEBLES AL 31-12-2016 (MOBILIARIO Y EQUIPO DE ADMINISTRACIÓN)

Cuenta	Nombre	Número	Concepto	Referencia	Cargos	Abonos	Saldo
'1-2-4-1-00000-00	Mobiliario y Equipo de Administración						
'1-2-4-1-00002-00	Horno de microundas marca Sharp						1,449.01
'1-2-4-1-00008-00	Credenza 100x50 4 cajones y 2 gavetas						3,588.00
'1-2-4-1-00014-00	Aire acondicionado mini split marca Trane 1T.						7,130.00
'1-2-4-1-00016-00	Aparato mini split marca trane 1 tonelada						7,130.25
'1-2-4-1-00017-00	Aparato mini split marca trane 1 tonelada						7,130.25

Fondo Estatal para la Modernización del Transporte

Al 31 de Diciembre de 2016

TRIMESTRE: CUARTO

(PESOS)

'1-2-4-1-00023-00	Módulo de información 150x60x75x110						3,363.75
'1-2-4-1-00027-00	'21 sillas de visita italiana marca Requeiz						9,901.50
'1-2-4-1-00028-00	Conjunto semi- ejecutivo de 140x69x75						3,277.50
'1-2-4-1-00029-00	Conjunto semi-ejecutivo de 140x60x75						3,277.50
'1-2-4-1-00030-00	Credenza 100x50x75						3,588.00
'1-2-4-1-00031-00	Módulo de atención 540x60x90x110 4						13,317.00
'1-2-4-1-00032-00	Módulo de archivo 50x40x60 con cajones						2,484.00
'1-2-4-1-00034-00	Silla con rodajas y pistón de altura						1,293.75
'1-2-4-1-00035-00	Silla con rodajas y pistón de altura						1,293.75
'1-2-4-1-00036-00	Silla con rodajas y pistón de altura						1,293.75
'1-2-4-1-00037-00	Silla con rodajas y pistón de altura						1,293.75
'1-2-4-1-00038-00	Conjunto semi-ejecutivo peninsular 180x70x75						4,140.00
'1-2-4-1-00039-00	Conjunto semi-ejecutivo peninsular 180x70x75						4,140.00
'1-2-4-1-00040-00	Sillón ejecutivo respaldo medio color negro						1,242.00
'1-2-4-1-00041-00	Sillón ejecutivo respaldo medio color negro						1,242.00
'1-2-4-1-00042-00	Silla para visita tapizada en tela negra						529.00
'1-2-4-1-00043-00	Silla para visita tapizada en tela negra						529.00
'1-2-4-1-00044-00	Silla para visita tapizada en tela negra						529.00
'1-2-4-1-00045-00	Silla para visita tapizada en tela negra						529.00
'1-2-4-1-00046-00	'2 Teléfonos marca Panasonic						898.99
'1-2-4-1-00048-00	Máquina sumadora Marca Cannon MP-11DX						689.00
'1-2-4-1-00051-00	Mesa de Plástico marca Lifetime						634.00
'1-2-4-1-00056-00	Silla marca Lifetime						312.00
'1-2-4-1-00057-00	Silla marca Lifetime						312.00
'1-2-4-1-00059-00	Silla Secretarial Ergonométrica						749.00
'1-2-4-1-00064-00	DVR de 4 canales						5,635.00
'1-2-4-1-00065-00	UPS de respaldo						2,415.00
'1-2-4-1-00066-00	'4 Extintores polvo Químico seco tipo ABC						2,156.25
'1-2-4-1-00068-00	'1 Extintor de agua a presión tipo a Cap. 9 l.						395.60
'1-2-4-1-00069-00	Extintor de PQS capacidad 7.5 Kgs.						667.00
'1-2-4-1-00070-00	Extintor de CO2 capacidad 2.3. Kgs.						1,943.50
'1-2-4-1-00071-00	Fax HP modelo 1050 serie CN75BAM3R5						1,444.01
'1-2-4-1-00072-00	Frigobar General Electric modelo 7A04Y04EX						2,099.00
'1-2-4-1-00074-00	Silla de plástico plegable marca Life Time						299.00
'1-2-4-1-00075-00	Silla de plástico plegable marca Life Time						299.00
'1-2-4-1-00078-00	Aparato mini split marca York 1.5 ton.						13,800.00
'1-2-4-1-00080-00	Pantalla LCD 32" Toshiba						10,005.00

Fondo Estatal para la Modernización del Transporte

Al 31 de Diciembre de 2016

TRIMESTRE: CUARTO

(PESOS)

'1-2-4-1-00084-00	Centro de Trabajo Capri Laminado Col Cereza						6,507.60
'1-2-4-1-00085-00	Centro de Trabajo Capri Laminado Col Cereza						6,507.60
'1-2-4-1-00086-00	Centro de Trabajo Capri Laminado Col Cereza						6,507.60
'1-2-4-1-00087-00	Centro de Trabajo Capri Laminado Col Cereza						6,507.60
'1-2-4-1-00088-00	Centro de Trabajo Capri Laminado Col Cereza						6,507.60
'1-2-4-1-00163-00	Soporte de Pantalla						1,508.00
'1-2-4-1-00165-00	Base CPU						348.00
'1-2-4-1-00166-00	Base CPU						348.00
'1-2-4-1-00167-00	Base CPU						348.00
'1-2-4-1-00168-00	Base CPU						348.00
'1-2-4-1-00169-00	Base CPU						348.00
'1-2-4-1-00183-00	Guillotina portátil marca Quartet						459.20
'1-2-4-1-00184-00	Máquina de escribir eléctrica marca Olivetti						999.00
'1-2-4-1-00186-00	Refrigerador de 7" marca Estate						2,199.00
'1-2-4-1-00188-00	Fotocopiadora portátil marca Mita						7,245.00
'1-2-4-1-00189-00	Gabinete metálico 2 puertas marca Guzmán						1,450.00
'1-2-4-1-00193-00	Conjunto ejecutivo de madera terminado polieste						21,275.00
'1-2-4-1-00203-00	Archivero de madera tamaño oficio Ascom						5,577.50
'1-2-4-1-00204-00	Conjunto recepción 3-2-1- de piel marca Brione						10,177.50
'1-2-4-1-00206-00	*3 Sillones ejecutivos c/ piston de aire						9,832.50
'1-2-4-1-00208-00	Mesa para televisión de mardera marca ascom						890.00
'1-2-4-1-00210-00	Escritorio ejecutivo						1,899.00
'1-2-4-1-00212-00	Enfriador de agua sin marca						1,150.00
'1-2-4-1-00213-00	Conmutador Panasonic						6,612.50
'1-2-4-1-00214-00	Trituradora de papel						469.00
'1-2-4-1-00217-00	Fax marca Sharp serie 9710336						1,999.00
'1-2-4-1-00218-00	*2 Teléfonos Panasonic modelo KX-7S15						997.99
'1-2-4-1-00223-00	Archivero metálico marca Guzmán						2,415.00
'1-2-4-1-00224-00	Frigobar General Electric						2,127.00
'1-2-4-1-00225-00	Conjunto semi-ejecutivo en melamina						5,865.00
'1-2-4-1-00226-00	Conjunto secretarial de 1.60 en melamina						3,444.25
'1-2-4-1-00227-00	Conjunto secretarial de 1.60 en melamina						3,444.25
'1-2-4-1-00228-00	Conjunto secretarial de 1.60 en melamina						3,444.25
'1-2-4-1-00229-00	Silla secretarial Basica ergonomica tela						1,495.00
'1-2-4-1-00230-00	Silla secretarial basica ergonomica tela						1,495.00
'1-2-4-1-00231-00	Silla secretarial Basica ergonomica tela						1,495.00
'1-2-4-1-00232-00	Sillon ejecutivo tapizado en curpiel negro						1,765.25

Fondo Estatal para la Modernización del Transporte

Al 31 de Diciembre de 2016

TRIMESTRE: CUARTO

(PESOS)

'1-2-4-1-00233-00	Silla de visita tela negra							419.75	
'1-2-4-1-00234-00	Silla de visita tela negra							419.75	
'1-2-4-1-00235-00	Silla de visita tela negra							419.75	
'1-2-4-1-00236-00	Silla de visita tela negra							419.75	
'1-2-4-1-00237-00	Silla de visita tela negra							419.75	
'1-2-4-1-00238-00	Silla de visita tela negra							419.75	
'1-2-4-1-00239-00	Silla de visita tela negra							419.75	
'1-2-4-1-00240-00	Silla de visita tela negra							419.75	
'1-2-4-1-00241-00	Silla de visita tela negra							419.75	
'1-2-4-1-00242-00	Silla de visita tela negra							419.75	
'1-2-4-1-00243-00	Silla de visita tela negra							419.75	
'1-2-4-1-00244-00	Silla de visita tela negra							419.75	
'1-2-4-1-00245-00	Silla de visita tela negra							419.75	
'1-2-4-1-00246-00	Silla de visita tela negra							419.75	
'1-2-4-1-00247-00	Silla de visita tela negra							419.75	
'1-2-4-1-00248-00	Silla de visita tela negra							419.75	
'1-2-4-1-00249-00	Silla de visita tela negra							419.75	
'1-2-4-1-00250-00	Silla de visita tela negra							419.75	
'1-2-4-1-00251-00	Silla de visita tela negra							419.75	
'1-2-4-1-00252-00	Silla de visita tela negra							419.75	
'1-2-4-1-00253-00	Silla de visita con descansabrazos							506.00	
'1-2-4-1-00254-00	Silla de visita con descansabrazos							506.00	
'1-2-4-1-00255-00	Aire acondicionado tipo Minisplit de 2 Ton.							8,800.00	
'1-2-4-1-00256-00	Aire acondicionado tipo Minisplit de 2 Ton.							8,799.99	
'1-2-4-1-00261-00	Sillón ejecutivo piel negro							1,525.00	
'1-2-4-1-00262-00	Equipo de fotocopiado							6,325.00	
'1-2-4-1-00266-00	Fax 1050 Marca HP							1,598.00	
'1-2-4-1-00267-00	Archivero de 4 Gavetas metálico							2,242.50	
'1-2-4-1-00268-00	Archivero de 4 gavetas metálico							2,242.50	
'1-2-4-1-00269-00	Archivero 4 gavetas metálico							2,242.50	
'1-2-4-1-00270-00	Archivero 4 gavetas metálico							2,242.50	
'1-2-4-1-00271-00	Archivero 4 gavetas metálico							2,242.50	
'1-2-4-1-00273-00	Mesa Multiusos sin marca melamina							747.50	
'1-2-4-1-00279-00	Enfriador y Calentador de Agua GXCF05D.GRI							2,990.00	
'1-2-4-1-00280-00	Aire Acondicionado 5 Ton. 220/1/60 R-22							30,000.00	
'1-2-4-1-00281-00	Aire Acondicionado 3 Ton. 220/1/60 R-22							31,480.00	
'1-2-4-1-00282-00	'2 Aires Acond., minisplit 220/1/60 y 1 condensador							6,208.00	

Fondo Estatal para la Modernización del Transporte

Al 31 de Diciembre de 2016

TRIMESTRE: CUARTO

(PESOS)

'1-2-4-1-00284-00	Caja Fuerte Digital Modelo OS0500 Sentry Safe							11,310.00
'1-2-4-1-00285-00	Pizarrón con Herrajes de 150 X 110							4,489.20
'1-2-4-1-00286-00	Mesa de Consejo de 4.00 x 1.20 x 75 Seccionada							13,096.40
'1-2-4-1-00287-00	Sillón Ejecutivo de Respaldo Alto en Malla c/Coder							2,540.40
'1-2-4-1-00288-00	Sillón Ejecutivo de Respaldo Alto en Malla c/Coder							2,540.40
'1-2-4-1-00289-00	Sillón Ejecutivo de Respaldo Alto en Malla c/Coder							2,540.40
'1-2-4-1-00290-00	Sillón Ejecutivo de Respaldo Alto en Malla c/Coder							2,540.40
'1-2-4-1-00291-00	Sillón Ejecutivo de Respaldo Alto en Malla c/Coder							2,540.40
'1-2-4-1-00292-00	Sillón Ejecutivo de Respaldo Alto en Malla c/Coder							2,540.40
'1-2-4-1-00293-00	Sillón Ejecutivo de Respaldo Alto en Malla c/Coder							2,540.40
'1-2-4-1-00294-00	Sillón Ejecutivo de Respaldo Alto en Malla c/Coder							2,540.40
'1-2-4-1-00295-00	Sillón Ejecutivo de Respaldo Alto en Malla c/Coder							2,540.40
'1-2-4-1-00296-00	Sillón Ejecutivo de Respaldo Alto en Malla c/Coder							2,540.40
'1-2-4-1-00297-00	Escritorio Semiejecutivo 160x160 p/Recepción Femot							4,338.40
'1-2-4-1-00298-00	Mesa de Trabajo 2.43 Largo p/Pernocta							1,649.00
'1-2-4-1-00299-00	Mesa de Trabajo de 2.43 CM.de Largo							1,649.00
'1-2-4-1-00300-00	Sillón Ejecutivo de Malla F779							1,274.84
'1-2-4-1-00301-00	Sillón Ejecutivo de Malla. F779							1,274.84
'1-2-4-1-00308-00	Silla de Visitas Valley (Dir.General), F/A8							2,703.96
'1-2-4-1-00309-00	Silla de Visitas Valley (Dir.General), F/A8							2,703.96
'1-2-4-1-00310-00	Silla de Visitas Valley (Dir.General), F/A8							2,703.96
'1-2-4-1-00311-00	Silla de Visitas Valley (Dir.General), F/A8							2,703.96
'1-2-4-1-00312-00	Silla de Visitas Valley (Dir.General), F/A8							2,703.96
'1-2-4-1-00313-00	Silla de Visitas Valley (Dir.General), F/A8							2,703.96
'1-2-4-1-00314-00	Silla Ejecutiva de Visita en Malla,Base Trineo Cro							2,550.84
'1-2-4-1-00315-00	Silla Ejecutiva de Visita en Malla,Base Trineo Cro							2,550.84
'1-2-4-1-00316-00	Sillón Ejecutivo Respaldo Alto c/Descanzabrazos							4,274.60
'1-2-4-1-00317-00	Sillón Semiejecutivo en Vini Piel							1,506.84
'1-2-4-1-00318-00	Silla de Visita en Polipropileno Negro							411.80
'1-2-4-1-00319-00	Silla de Visita en Polipropileno Negro							411.80
'1-2-4-1-00320-00	Silla de Visita en Polipropileno Negro							411.80
'1-2-4-1-00321-00	Silla de Visita en Polipropileno Negro							411.80
'1-2-4-1-00322-00	Silla de Visita en Polipropileno Negro							411.80
'1-2-4-1-00323-00	Silla de Visita en Polipropileno Negro							411.80
'1-2-4-1-00324-00	Silla de Visita en Polipropileno Negro							411.80
'1-2-4-1-00325-00	Silla de Visita en Polipropileno Negro							411.80
'1-2-4-1-00326-00	Silla de Visita en Polipropileno Negro							411.80

Fondo Estatal para la Modernización del Transporte

Al 31 de Diciembre de 2016

(PESOS)

TRIMESTRE: CUARTO

--	--	--	--	--	--	--	--	--

SALDO DE BIENES MUEBLES AL 31-12-2016 (EQUIPO DE TRANSPORTE)

Cuenta	Nombre							
Fecha	Tipo	Número	Concepto	Referencia	Cargos	Abonos		Saldo
'1-2-4-4-00000-00	Equipo de Transporte							
'1-2-4-4-00001-00	Automóvil Jetta modelo 2002							179,244.00
'1-2-4-4-00002-00	Automóvil Ikon Modelo 2005							102,021.67
'1-2-4-4-00003-00	Ford Scape XLS Modelo 2007							228,300.00
'1-2-4-4-00004-00	Ford Focus Lx Modelo 2007							148,700.00
'1-2-4-4-00005-00	Ford Ranger modelo 2008 serie 8AFDT50D386152431							155,000.00
'1-2-4-4-00007-00	Ford Ranger Modelo 2008 serie 8AFDT50D586152429							155,000.00
'1-2-4-4-00008-00	Ford Ranger Modelo 2008 serie 8AFDT50D486163826							156,500.00
'1-2-4-4-00009-00	Ford Ranger Modelo 2008 serie 8AFDT50DX86164107							156,500.00
'1-2-4-4-00010-00	Ford Ranger Modelo 2008 serie 8AFDT50D186167767							156,500.00
'1-2-4-4-00011-00	Ford Ranger Modelo 2008 serie 8AFDT50D086167761							156,500.00
	TOTAL EQUIPO DE TRANSPORTE :							1,594,265.67

SALDO DE BIENES MUEBLES AL 31-12-2016 (OTROS BIENES MUEBLES)

Cuenta	Nombre							
Fecha	Tipo	Número	Concepto	Referencia	Cargos	Abonos		Saldo
'1-2-4-9-00000-00	Otros Bienes Muebles							

Fondo Estatal para la Modernización del Transporte

Al 31 de Diciembre de 2016

TRIMESTRE: CUARTO

(PESOS)

'1-2-4-9-00271-00	Grabadora Digital De Voz 8GB						1,729.00
'1-2-4-9-00272-00	'2 Laptop NB DELL INSPIRÓN 15I5558/15I5559						36,192.00
'1-2-4-9-00273-00	Computadora ACER Mod.ACX-705-M051						15,602.00
'1-2-4-9-00274-00	Computadora ACER Mod.ACX-705-M051						15,602.00
'1-2-4-9-00275-00	Computadora ACER Mod.ACX-705-M051						15,602.00
'1-2-4-9-00276-00	Computadora ACER Mod.ACX-705-M051						15,602.00
'1-2-4-9-00277-00	Computadora ACER Mod.ACX-705-M051						15,602.00
'1-2-4-9-00278-00	Computadora ACER Mod.ACX-705-M051						15,602.00
'1-2-4-9-00279-00	Computadora HP 260 MiniL9E80LT.ACER						7,000.01
'1-2-4-9-00280-00	Computadora HP 260 MiniL9E80LT.ACER						7,000.01
'1-2-4-9-00281-00	'7 Computadoras ACER Mod.ACER-705-M051						109,214.00
'1-2-4-9-00282-00	Monitor Samsung 24" Modelo S24E3						5,046.00
'1-2-4-9-00283-00	'8 Cámaras Web Logitech Modelo c170.5						8,537.60
'1-2-4-9-00284-00	'1 Impresora HP Pro 1102w						3,456.80
'1-2-4-9-00285-00	Cámara Digital Cánon, Mod.T5 c/Kit de Lente.18-55m						9,889.00
'1-2-4-9-00286-00	'1 NoBreak UPS APC SMC1500						21,286.00
'1-2-4-9-00287-00	'1 NoBreak UPS APC SMC1500						21,286.00
'1-2-4-9-00288-00	Impresora HP Laserjet M125A						6,832.40
'1-2-4-9-00289-00	Impresora HP Laserjet P1109W						4,524.00
'1-2-4-9-00291-00	Proyector Mca.Epson,Mod. Power Lite, X29(S.Juntas)						17,570.52
'1-2-4-9-00292-00	CPU Dell Intel Core 5 8GB, 1000gb ram(Erika Verdug						16,818.84
'1-2-4-9-00293-00	CPU HP Desktop Compaq 230 (Carolina Coronado)						6,699.73
'1-2-4-9-00294-00	'4 Cámaras de video Vigilancia (Dir.General)						17,678.40
	TOTAL OTROS BIENES MUEBLES :						2,724,184.41
	TOTAL BIENES MUEBLES :						4,935,801.68

SALDO DE DEPRECIACIÓN ACUMULADA DE MUEBLES AL 31-12-2016

'1-2-6-2-00000-00	Depreciación Acumulada de Muebles						
'1-2-6-2-00001-00	Dep'n. Acumulada de Mobiliarios y Eqpo. de Admón.						-299,768.32
'1-2-6-2-00003-00	Dep'n. Acumulada de Eqpo. e Instrumental Médico						-30,796.98

Fondo Estatal para la Modernización del Transporte

Al 31 de Diciembre de 2016

(PESOS)

TRIMESTRE: CUARTO

'2-1-1-9-00000-00	Otras Cuentas por Pagar a Corto Plazo						SALDO	180 <, = 365	>a 365	TOTAL
'2-1-1-9-00001-00	Créditos Femot						21,827.50		21,827.50	21,827.50
'2-1-1-9-00002-00	Cartera Traspasada de FITMES a FEMOT						59,164.00		59,164.00	59,164.00
'2-1-1-9-00003-00	Hermosillo, Pago de Tarjeta de Pasaje						1,964,740.37	509,737.09	814,345.10	1,964,740.37
'2-1-1-9-00004-00	Cd. Obregón, Prepago de Tarjeta						151,231.03	28,829.00	122,402.03	151,231.03
'2-1-1-9-00005-00	Navojoa, Son. Prepago de tarjetas pasaje						340,121.62	185,952.39	154,169.23	340,121.62
'2-1-1-9-00006-00	Hermosillo, Recuperación de costo de tarjeta						589,506.26	589,506.26		589,506.26
'2-1-1-9-00007-00	Cd. Obregón Recuperación de costo de tarjeta de P.						1,028,217.03	190,740.00	837,477.03	1,028,217.03
'2-1-1-9-00008-00	Navojoa, Recuperación de Costo de Tarjetas						476,532.34	93,141.00	383,391.34	476,532.34
'2-1-1-9-00009-00	Hector Emilio Mercado Russo						42,000.00	42,000.00		42,000.00
'2-1-1-9-00011-00	María Guadalupe Mendoza						160.00		160.00	160.00
'2-1-1-9-00012-00	I.A.P. Fuerza Sonora						3,960.00	3,960.00		3,960.00
'2-1-1-9-00013-00	Seguros ACE						46,563.40	38,404.40	8,159.00	46,563.40
'2-1-1-9-00017-00	Navojoa Rec. Prepago Oxoo						136,813.37	83,736.77	53,076.60	136,813.37
'2-1-1-9-00018-00	Hermosillo Rec. Prepago Oxoo						270,886.12		270,886.12	270,886.12
'2-1-1-9-00019-00	Cd. Obregón Rec. Prepago Oxoo						565,264.19	244,737.48	320,526.71	565,264.19
'2-1-1-9-00021-00	Depósitos por aclarar						3,918.54	3,916.54	2.00	3,918.54
'2-1-1-9-00022-00	Concentradora de Cajeme del Transporte Publico SA						214,250.00		214,250.00	214,250.00
'2-1-1-9-00023-00	Soc. Integradora y Concentradora del Transporte Ur						285,302.00		285,302.00	285,302.00
'2-1-1-9-00023-00	Ramses David Vélez González						0.58		0.58	0.58
'2-1-1-9-00029-00	Oscar Ramón Castro Valdez						6,000.00	6,000.00		6,000.00
'2-1-1-9-00030-00	Comerciantes y Asociados en Hermosillo, SA						1,249.00	1,249.00		1,249.00
'2-1-1-9-00047-00	VSH Proteccion SA de CV						1,552.00	1,552.00		1,552.00
'2-1-1-9-00086-00	Intersistemas Comunicación y Computo SA de CV						10,519.92	10,519.92		10,519.92
'2-1-1-9-00087-00	Norwork SA de CV						5,794.20	5,794.20		5,794.20
'2-1-1-9-00089-00	José Luis Marquez Majul						39,139.98	39,139.98		39,139.98
'2-1-1-9-00116-00	José Luis Liebano Soto						561,000.00	561,000.00		561,000.00
'2-1-1-9-00162-00	Asesores en Sistemas Computacionales SA de CV						870.00	870.00		870.00
'2-1-1-9-00280-00	Prepago Ruta 18 Centro de Control						41,907,095.78	20,647,188.86	20,647,188.86	612,718.06
'2-1-1-9-00294-00	G.P. Mexicana, S.A. de c.v.						0.02	0.01		0.01
'2-1-1-9-00345-00	PORTUS INTERMODALES S.A DE C.V.						165,768.49	165,768.49		165,768.49
'2-1-1-9-00346-00	MANUEL FELIX GUTIERREZ						116,243.60	116,243.6		116,243.60
'2-1-1-9-00360-00	Met-Pac, S.A de C.V						102,420.00		102,420.00	102,420.00
'2-1-1-9-00382-00	Herlinda Cruz Samaniego						28,830.00	28,830.00		28,830.00
'2-1-1-9-00397-00	JUAN ANTONIO MEDINA GONZALEZ						270,280.00	270,280.00		270,280.00
'2-1-1-9-00399-00	CONCEPCION MORALES LUNA						5,208.40	5,208.40		5,208.40

Fondo Estatal para la Modernización del Transporte

Al 31 de Diciembre de 2016

TRIMESTRE: CUARTO

(PESOS)

'2-1-1-9-00401-00	DISTRIBUIDORA DE COMBUSTIBLES DCS DE SONORA SA CV					0.24	0.24			0.24
'2-1-1-9-00426-00	KAMIKAZE MARKETING GROUP SC					56,851.60	56,851.60			56,851.60
'2-1-1-9-00430-00	MS CENTRAL DE DISTRIBUCIONES, S.A. DE C.V.					400,847.28	400,847.28			400,847.28
'2-1-1-9-00466-00	Alan Felipe Payan Denogean					2.00	2.00			2.00
'2-1-1-9-00479-00	Transportes Integrados de Navojoa,S.A.de C.V.					9,000.00		9,000.00		9,000.00
'2-1-1-9-00499-00	Suministros Klondyke, S.A. de C.V.					2,680.91	2,680.91			2,680.91
'2-1-1-9-00500-00	Omar Aguilar Fraga					26,970.00	26,970.00			26,970.00
'2-1-1-9-00519-00	Corporativo Plus para la Prestación de Servicios,S					23,333.33	23,333.33			23,333.33
'2-1-1-9-00535-00	Carlos Abraham Franco Vega					802,248.00	802,248.00			802,248.00
'2-1-1-9-00537-00	Illiana Silva Barrios					138,098.01	138,098.01			138,098.01
'2-1-1-9-00545-00	Araceli Guadalupe Moreno Celaya					87,000.00	87,000.00			87,000.00
'2-1-1-9-00551-00	Juan Diego Rivas Rodriguez					68,416.80	68,416.80			68,416.80
'2-1-1-9-00610-00	José Bernardo Mizquez Rochín					1,856.00	1,856.00			1,856.00
'2-1-1-9-00657-00	Edelia Robles Villa					14,365.62	14,365.62			14,365.62
2-1-1-9-00685-00	Erika Vianey Verdugo Pacheco					494.04	494.04			494.04
'2-1-1-9-00697-00	Regía Best CO, S,A. de C.V.					0.01	0.01			0.01
'2-1-1-9-00721-00	Luis Iván Guillén Medina					104,659.49	104,659.49			104,659.49
'2-1-1-9-00725-00	Aimy Chan Zárate					15,312.00	15,312.00			15,312.00
2-1-1-9-00730-00	Servicios Informativos del Noroeste, S.A. de C.V.					11,600.00	11,600.00			11,600.00
'2-1-1-9-00732-00	Erik Alberto Ochoa Méndez					157,757.68	157,757.68			157,757.68
'2-1-1-9-00734-00	Adriana Fimbres Morales					3,480.00	3,480.00			3,480.00
'2-1-1-9-00735-00	Verónica Eliza Zepeda Fontes					4,640.00	4,640.00			4,640.00
'2-1-1-9-00739-00	Omar Quiñones Rivas					7,540.00	7,540.00			7,540.00
'2-1-1-9-00745-00	Ríos Barrientos y Asociados Asesoría Legal Emp.S.C					375,000.00	375,000.00			375,000.00
'2-1-1-9-00746-00	Sign Factory 3D S.A. de C.V.					12,216.89	12,216.89			12,216.89
'2-1-1-9-00747-00	Diazlab Laboratorios Clínicos, S.A. de C.V.					15,950.00	15,950.00			15,950.00
'2-1-1-9-00748-00	Pantallas Publicitarias Electrónicas de Son.PPES S					2,850.00	2,850.00			2,850.00
'2-1-1-9-00749-00	Combat, S.A. de C.V.					4,408.00	4,408.00			4,408.00
'2-1-1-9-00750-00	Grecia Orantes Bustamante					12,013.28	12,013.28			12,013.28
'2-1-1-9-00751-00	Rodolfo Durán Majul					11,130.00	11,130.00			11,130.00
'2-1-1-9-00752-00	María Dolores Flores Huerta					8,700.00	8,700.00			8,700.00
'2-1-1-9-00753-00	José Roberto Ortega Acuña					359,890.00	359,890.00			359,890.00
'2-1-1-9-00754-00	Camiones Vado del Río S.A. de C.V.					4,458.04	4,458.04			4,458.04
	TOTAL OTRAS CUENTA POR PAGAR A CORTO PLAZO:					52,166,198.96	26,609,074.61	23,620,622.02	1,936,502.33	52,166,198.96

Fondo Estatal para la Modernización del Transporte

Al 31 de Diciembre de 2016

(PESOS)

TRIMESTRE: CUARTO

2-1-2-0-00000-00	Documentos por Pagar a Corto Plazo						
------------------	------------------------------------	--	--	--	--	--	--

'2-1-2-0-00001-00	Idear electronica, SA de CV						528,042.68
	TOTAL DOCUMENTOS POR PAGAR A CORTO PLAZO:						528,042.68
	SUMA DEL PASIVO CIRCULANTE						52,803,558.34

SALDO DE PASIVOS NO CIRCULANTE AL 31-12-2016

(CUENTAS Y DOCUMENTOS POR PAGAR A LARGO PLAZO)

'2-2-2-1-00000-00	Documentos Comerciales por Pagar a Largo Plazo						
'2-2-2-1-00001-00	Banca Mifel SA						321,666,621.77
	TOTAL CUENTAS Y DOCUMENTOS POR PAGAR A LARGO PLAZO:						321,666,621.77
	SUMA DEL PASIVO NO CIRCULANTE						321,666,621.77
	SUMA DEL PASIVO						374,470,180.11

Fondo Estatal para la Modernización del Transporte

Al 31 de Diciembre de 2016

(PESOS)

TRIMESTRE: CUARTO

Fondo Estatal para la Modernización del Transporte
SALDO DE HACIENDA PÚBLICA / PATRIMONIO AL 31-12-2016
(PATRIMONIO CONTRIBUIDO Y PATRIMONIO GENERADO)

Cuenta	Nombre								
Fecha	Tipo	Número	Concepto	Referencia	Cargos	Abonos	Saldo		
'3-1-0-0-00000-00	Patrimonio Contribuido								
'3-1-1-0-00000-00	Aportaciones						11,140,614.23		
'3-1-1-2-00000-00	Activos Fijos						6,821,742.52		
		TOTAL PATRIMONIO CONTRIBUIDO :						17,962,356.75	

Cuenta	Nombre							
Fecha	Tipo	Número	Concepto	Referencia	Cargos	Abonos	Saldo	
'3-2-0-0-00000-00	Patrimonio Generado							
'3-2-2-0-00000-00	Resultados de Ejercicio Anteriores							
'3-2-2-0-00001-00	Ejercicio 2001						7,856.11	

Sistema Estatal de Evaluación
Notas a los Estados Financieros

ETCA-I-09

Fondo Estatal para la Modernización del Transporte

Al 31 de Diciembre de 2016

TRIMESTRE: CUARTO

(PESOS)

'3-2-2-0-00002-00	Ejercicio 2002								2,383,777.62
'3-2-2-0-00003-00	Ejercicio 2003								-603,787.26
'3-2-2-0-00004-00	Ejercicio 2004								-1,697,846.80
'3-2-2-0-00005-00	Ejercicio 2005								183,022.49
'3-2-2-0-00006-00	Ejercicio 2006								19,184,130.45
'3-2-2-0-00007-00	Ejercicio 2007								19,622,020.82
'3-2-2-0-00008-00	Ejercicio 2008								-20,536,933.09
'3-2-2-0-00009-00	Ejercicio 2009								-11,479,917.10
'3-2-2-0-00010-00	Ejercicio 2010								-9,223,591.12
'3-2-2-0-00011-00	Resultado del Ejercicio 2011								-12,473,792.46
'3-2-2-0-00012-00	Resultado de Ejercicio 2012								-1,716,109.35
'3-2-2-0-00013-00	Resultado del Ejercicio 2013								11,043,329.80
'3-2-2-0-00014-00	Resultado del Ejercicio 2014								-90,332,456.54
'3-2-2-0-00015-00	Resultado del Ejercicio 2015								95,819,806.81
'3-2-7-0-00000-00	Rectificaciones de Resultados de Ejercicios Anteri								-3,987,207.31
								TOTAL PATRIMONIO GENERADO :	-3,807,696.93
								TOTAL HACIENDA PÚBLICA / PATRIMONIO :	14,154,659.82
								UTILIDAD O PÉRDIDA DEL EJERCICIO	15,129,679.84
								SUMA DEL CAPITAL	29,284,339.66
								SUMA DEL PASIVO Y CAPITAL	403,754,519.77

Fondo Estatal para la Modernización del Transporte

Al 31 de Diciembre de 2016

(PESOS)

TRIMESTRE: CUARTO

--

ESTADO DE ACTIVIDADES

INGRESOS Y OTROS BENEFICIOS

INGRESOS DE LA GESTIÓN

Cuenta	Nombre	Número	Concepto	Referencia	Cargos	Abonos	Saldo
4-1-1-0-00000-00	Impuestos						
'4-1-1-1-00000-00	Impuestos sobre los Ingresos						65,998.00
	TOTAL IMPUESTOS:						65,998.00
PRODUCTOS DE TIPO CORRIENTE							
'4-1-5-2-00000-00	Enajenación de bienes muebles no sujetos a ser inv						2,690,532.17
	TOTAL DE PRODUCTOS TIPO CORRIENTE						2,690,532.17
OTROS APROVECHAMIENTOS							
'4-1-7-2-00000-00	Ingresos por venta de bienes y servicios de organi						72,500,000.00
	TOTAL DE OTROS APROVECHAMIENTOS						72,500,000.00
	TOTAL DE INGRESOS POR GESTIÓN						75,256,530.17

Fondo Estatal para la Modernización del Transporte

Al 31 de Diciembre de 2016

(PESOS)

TRIMESTRE: CUARTO

PARTICIPACIONES, APORTACIONES, TRANSFERENCIAS, ASIGNACIONES Y OTRAS AYUDAS								
'4-2-2-3-00001-01	Subsidio Capitulo 1000							8,465,131.28
'4-2-2-3-00001-02	Subsidio Capitulo 2000							569,159.30
'4-2-2-3-00001-03	Subsidio Capitulo 3000							1,203,984.00
'4-2-2-3-00002-11	Subsidio Ayuda para Transporte							27,900,000.00
'4-2-2-3-00002-12	Subsidio al Transporte "Prog.Estudiantes Gratis"							154,650,000.00
4-2-2-3-00002-13	Subsidio P/Licitaciones							5,000,000.00
4-2-2-3-00002-14	Subsidio Infonavit/IMSS, Sictuhsa							10,000,000.00
4-2-2-3-00002-15	Subsidio Difusión de Programas de Transporte							2,750,191.23
	TOTAL PARTICIPACIONES, APORTACIONES, TRANSFERENCIAS, ASIGNACIONES							210,538,465.81
	SUBSIDIOS Y OTRAS AYUDAS							
OTROS INGRESOS Y BENEFICIOS								
Cuenta	Nombre							
	Tipo	Número	Concepto	Referencia		Cargos	Abonos	Saldo
4-3-0-0-00000-00	Otros Ingresos							
4-3-1-0-00000-00	Ingresos Financieros							
4-3-1-2-00000-00	Intereses Ganados de Valores							1,223,785.34
4-3-4-9-00000-00	Otros Ingresos Varios							9,006,260.92
4-3-5-0-00000-00	Ingresos Extraordinarios							3,392.62
	TOTAL OTROS INGRESOS Y BENEFICIOS							10,233,438.88
	TOTAL INGRESOS Y OTROS BENEFICIOS							296,028,434.86
GASTOS Y OTRAS PÉRDIDAS								
GASTOS DE FUNCIONAMIENTO								
Cuenta	Nombre							
	Tipo	Número	Concepto	Referencia		Cargos	Abonos	Saldo
5-1-0-0-00000-00	Gastos de Funcionamiento							
5-1-1-0-00000-00	Servicios Personales:							

Fondo Estatal para la Modernización del Transporte

Al 31 de Diciembre de 2016

(PESOS)

TRIMESTRE: CUARTO

5-1-1-1-00000-00	Remuneraciones al Personal de Carácter Permanente						
5-1-1-1-11301-00	Sueldos						670,150.34
'5-1-1-1-11303-01	Otros Ingresos Gravables						201,249.60
'5-1-1-1-11303-03	Ret. de Sueldos						5.57
'5-1-1-1-11303-05	Seg. Social						317,748.36
'5-1-1-1-11306-00	Riesgo Laboral						905,090.74
'5-1-1-1-11307-00	Ayuda para Habitación						198,006.18
'5-1-1-1-11310-00	Ayuda para Energía Eléctrica						132,004.22
							2,424,255.01
5-1-1-2-00000-00	Remuneraciones al Personal de Carácter Transitorio						
'5-1-1-2-12201-01	Sueldo Base al Personal Eventual						841,448.63
'5-1-1-2-12201-02	Riesgo Laboral (TT)						1,025,939.53
'5-1-1-2-12201-03	Ayuda Energía Eléctrica (TT)						192,534.15
'5-1-1-2-12201-04	Ayuda para Habitación (TT)						288,801.16
'5-1-1-2-12201-05	Ret. de Sueldos (TT)						9,299.27
'5-1-1-2-12201-06	Seg. Social (TT)						402,759.37
'5-1-1-2-12201-07	Otros Ingresos Gravables						1,095.80
							2,761,877.91
5-1-1-3-00000-00	Remuneraciones Adicionales y Especiales						
'5-1-1-3-13101-00	Primas y Acreditaciones por años de servicio efect						7,401.66
'5-1-1-3-13201-00	Prima Vacacional						121,264.00
'5-1-1-3-13202-00	Gratificación por Fin de Año						115,054.53
'5-1-1-3-13403-00	Estímulos al personal de confianza y Temporal						418,200.00
							661,920.19
5-1-1-4-0000-00	Seguridad Social						
'5-1-1-4-14101-00	Cuotas por Servicio Médico del ISSSTESON						649,641.65
'5-1-1-4-14102-00	Cuotas de Seguro de Vida al ISSSTESON						63.60
'5-1-1-4-14103-00	Cuotas por Seguro de Retiro al ISSSTESON						1,058.62
'5-1-1-4-14106-00	Otras Prestaciones de Seguro Social						65,498.56
'5-1-1-4-14107-00	Cuotas para Infraestructura, Equipamiento y Manten						43,664.55
'5-1-1-4-14301-00	Pagas de Defunción, Pensiones y Jubilaciones						764,174.71
							1,524,101.69
5-1-1-5-00000-00	Otras Prestaciones Sociales y Económicas						
5-1-1-5-15202-00	Pago de Liquidaciones		1,031,395.62				1,071,079.48

Fondo Estatal para la Modernización del Transporte

Al 31 de Diciembre de 2016

(PESOS)

TRIMESTRE: CUARTO

								1,071,079.48
	TOTAL DE SERVICIOS PERSONALES							8,443,234.28
5-1-2-0-00000-00	Materiales y Suministros							
5-1-2-1-00000-00	Materiales de Administración, Emisión de Documentos							148,764.27
5-1-2-2-00000-00	Alimentos y Utencilios							33,714.70
5-1-2-4-00000-00	Materiales y Artículos de Construcción y de Reparación							3,112.06
5-1-2-5-00000-00	Productos Químicos Farmacéuticos							516.00
5-1-2-6-00000-00	Combustibles, Lubricantes y Aditivos							135,086.61
5-1-2-7-00000-00	Vestuario, Blancos, Prendas de Protección y Arts.Dep							13,653.11
5-1-2-9-00000-00	Herramientas, Refacciones y Accesorios Menores							2,959.66
	TOTAL MATERIALES Y SUMINISTROS							337,806.41
5-1-3-0-00000-00	Servicios Generales							
5-1-3-1-00000-00	Servicios Básicos							405,295.99
5-1-3-2-00000-00	Servicios de Arrendamiento							6,614,737.13
5-1-3-3-00000-00	Servicios Profesionales, Científicos, Técnicos y Otros Servicios							1,776,606.19
5-1-3-4-00000-00	Servicios Financieros, Bancarios y Comerciales							2,289,999.69
5-1-3-5-00000-00	Servicios de Instalación, Reparación, Mantenimiento y Conserv							420,250.09
5-1-3-6-00000-00	Servicios de Comunicación Social y Publicidad							2,411,054.53
5-1-3-7-00000-00	Servicios de Traslado y Viáticos							191,547.19
5-1-3-8-00000-00	Servicios Oficiales							68,036.94
5-1-3-9-00000-00	Otros Servicio Generales							39,398.90
	TOTAL SERVICIOS GENERALES							14,216,926.65
	TOTAL GASTOS DE FUNCIONAMIENTO							22,997,967.34
5-1-5-0-00000-00	Bienes Muebles e Inmuebles							
5-1-5-1-00000-00	Mobiliario y Equipo de Administración							240,374.86
5-1-5-2-00000-00	Mobiliario y Equipo Educativo y Recreativo							38,912.00
5-1-5-6-00000-00	Maquinaria, Otros Equipos y Herramientas							55,317.24
	TOTAL BIENES MUEBLES E INMUEBLES							334,604.10
5200-0000-00	TRANSFERENCIAS, ASIGNACIONES, SUBSIDIOS Y OTRAS ASYUDAS							
5-2-3-0-00000-00	Subsidios y Subvenciones							

Fondo Estatal para la Modernización del Transporte

Al 31 de Diciembre de 2016

(PESOS)

TRIMESTRE: CUARTO

5-2-3-0-43401-00	Subsidios a la Prestación de Servicios Públicos					
5-2-3-0-43401-10	Subsidio para Compra de Camiones					33,813,967.60
5-2-3-0-43401-13	Subsidio para Combustible Ruta 18					2,269,170.21
5-2-3-0-43401-16	Subsidio para Pago de Seguros Camiones Ruta 18					3,890,294.32
5-2-3-0-43401-28	Subsidio Programa Estudiantes Gratuitos					155,737,447.04
5-2-3-0-43401-29	Subsidio para Reactivación de Aires Acondicionados					14,315,043.12
5-2-3-0-43401-30	Subsidio para Compra de Tecnología					13,452,062.99
5-2-3-0-43401-31	Subsidio para Pago de IMSS/INFONAVIT. Sictuhsa					31,555,401.87
	TOTAL TRANSFERENCIAS, ASIGNACIONES, SUBSIDIOS, Y OTRAS AYUDAS					255,033,387.15
5-5-0-0-00000-00	OTROS GASTOS Y PÉRDIDAS EXTRAORDINARIAS					
5-5-1-0-00000-00	Estimaciones, Depreciaciones, Deterioros y Amortizaciones de Bienes					
5-5-1-3-0000-00	Depreciaciones de Bienes Muebles					176,836.57
5-5-4-0-00000-00	Otros Gastos					
5-5-4-9-00000-00	Otros Gastos Varios					
5-5-4-9-00001-00	Impuesto al Valor Agregado 16%	464,788.60				2,354,968.41
5-5-4-9-00002-00	Impuesto del 2% sobre Hospedaje	343.34				343.34
5-5-4-9-00003-00	Impuesto del 3% sobre Hospedaje	648.09				648.09
	TOTAL OTROS GASTOS Y PÉRDIDAS EXTRAORDINARIAS					2,532,796.41
5-5-5-0-00000-00	Gastos Extraordinarios					0.02
	TOTAL GASTOS Y OTRAS PÉRDIDAS					280,898,755.02
	SERVICIOS PERSONALES ACUMULADOS					
5-1-1-1-11301-00	Sueldos					1,511,598.97

Sistema Estatal de Evaluación
Estado Analítico de Ingresos
Fondo Estatal para la Modernización del Transporte
Del 01 de Enero al 31 de Diciembre de 2016

ETCA-II-010

TRIMESTRE: CUARTO

(PESOS)

Rubros de los Ingresos	Ingresos Estimado Original Anual (1)	Ampliaciones y Reducciones (+ ó -) (2)	Ingresos Modificado Anual (3= 1 +2)	Ingresos Devengado Acumulado (4)	Ingresos Recaudado Acumulado (5)	Diferencia (6= 5 - 1)
Impuestos			0			0
Cuotas y Aportaciones de Seguridad Social	0	0	0	65,998	65,998	65,998
Contribuciones de Mejoras			0			0
Derechos			0			0
Productos	0	0	0	2,690,532	2,690,532	2,690,532
Corriente			0	2,690,532	2,690,532	2,690,532
Capital			0			0
Aprovechamientos	0	0	0	0	0	0
Corriente			0			0
Capital			0			0
Ingresos por Ventas de Bienes y Servicios			0	72,500,000	72,500,000	72,500,000
Participaciones y Aportaciones			0			0
Transferencias, Asignaciones, Subsidios y Otras Ayudas FEDERALES	0	0	0	0	0	0
Transferencias, Asignaciones, Subsidios y Otras Ayudas ESTATALES			0	210,538,466	210,538,466	210,538,466
Ingresos Derivados de Financiamientos			0	10,233,439	10,233,439	10,233,439
Total	0	0	0	296,028,435	296,028,435	296,028,435
					Ingresos Excedentes 1	296028435

Sistema Estatal de Evaluación
Estado Analítico de Ingresos
Fondo Estatal para la Modernización del Transporte
Del 01 de Enero al 31 de Diciembre de 2016

ETCA-II-010

TRIMESTRE: CUARTO

(PESOS)

Estado Analítico de Ingresos	Ingresos Estimado Original Anual	Ampliaciones y Reducciones (+ ó -)	Ingresos Modificado Anual (3= 1 +2)	Ingresos Devengado Acumulado (4)	Ingresos Recaudado Acumulado (5)	Diferencia (6= 5 - 1)
Por Fuente de Financiamiento	(1)	(2)	(3= 1 +2)	(4)	(5)	(6= 5 - 1)
Ingresos del Gobierno	0	0	0	65,998	65,998	65,998
Impuestos	0	0	0	65,998	65,998	65,998
Contribuciones de Mejoras			0			0
Derechos			0			0
Productos	0	0	0	0	0	0
Corriente			0			0
Capital			0			0
Aprovechamientos	0	0	0	0	0	0
Corriente			0			0
Capital			0			0
Participaciones y Aportaciones			0			0
Transferencias, Asignaciones, Subsidios y Otras Ayudas			0			0
Ingresos de Organismos y Empresas	0	0	0	283,038,466	283,038,466	283,038,466
Cuotas y aportaciones de Seguridad Social			0			0
Ingresos por ventas de Bienes y Servicios			0	72,500,000	72,500,000	72,500,000
Transferencias, Asignaciones, Subsidios y Otras Ayudas, FEDERALES	0	0	0	0	0	0
Transferencias, Asignaciones, Subsidios y Otras Ayudas, ESTATALES			0	210,538,466	210,538,466	210,538,466
Ingresos derivados de Financiamiento	0	0	0	12,923,971	12,923,971	12,923,971
Ingresos Derivados de Financiamientos			0	12,923,971	12,923,971	12,923,971
Total	0	0	0	296,028,435	296,028,435	296,028,435
					Ingresos Excedentes 1	296,028,435.00

 Lic. Érika Verdugo Pacheco
 Directora de Operaciones Financieras

 Lic. Manuel Robles Linares Vélez
 Director General de Femot

Sistema Estatal de Evaluación
Estado Analítico de Ingresos Detallado – LDF
Fondo Estatal Para la Modernización del Transporte
Del 01 de Enero al 31 de Diciembre de 2016 (b)

ETCA-II-10-A

TRIMESTRE: CUARTO

(PESOS)

Concepto (c)	Ingreso					Diferencia (e)
	Estimado (d)	Ampliaciones/ (Reducciones)	Modificado	Devengado	Recaudado	
Ingresos de Libre Disposición						
A. Impuestos	-	-	-	65,998.00	65,998.00	65,998.00
B. Cuotas y Aportaciones de Seguridad Social	-	-	-	-	-	-
C. Contribuciones de Mejoras	-	-	-	-	-	-
D. Derechos	-	-	-	-	-	-
E. Productos	-	-	-	2,690,532.00	2,690,532.00	2,690,532.00
F. Aprovechamientos	-	-	-	-	-	-
G. Ingresos por Ventas de Bienes y Servicios	-	-	-	72,500,000.00	72,500,000.00	72,500,000.00
H. Participaciones	-	-	-	-	-	-
(H=h1+h2+h3+h4+h5+h6+h7+h8+h9+h10+h11)						
h1) Fondo General de Participaciones	-	-	-	-	-	-
h2) Fondo de Fomento Municipal	-	-	-	-	-	-
h3) Fondo de Fiscalización y Recaudación	-	-	-	-	-	-
h4) Fondo de Compensación	-	-	-	-	-	-
h5) Fondo de Extracción de Hidrocarburos	-	-	-	-	-	-
h6) Impuesto Especial Sobre Producción y Servicios	-	-	-	-	-	-
h7) 0.136% de la Recaudación Federal Participable	-	-	-	-	-	-
h8) 3.17% Sobre Extracción de Petróleo	-	-	-	-	-	-
h9) Gasolinas y Diésel	-	-	-	-	-	-
h10) Fondo del Impuesto Sobre la Renta	-	-	-	-	-	-
h11) Fondo de Estabilización de los Ingresos de las Entidades Federativas	-	-	-	-	-	-
I. Incentivos Derivados de la Colaboración Fiscal (I=i1+i2+i3+i4+i5)	-	-	-	-	-	-
i1) Tenencia o Uso de Vehículos	-	-	-	-	-	-
i2) Fondo de Compensación ISAN	-	-	-	-	-	-
i3) Impuesto Sobre Automóviles Nuevos	-	-	-	-	-	-
i4) Fondo de Compensación de Repecos-Intermedios	-	-	-	-	-	-
i5) Otros Incentivos Económicos	-	-	-	-	-	-
J. Transferencias	-	-	-	210,538,466.00	210,538,466.00	210,538,466.00

Sistema Estatal de Evaluación
Estado Analítico de Ingresos Detallado – LDF
Fondo Estatal Para la Modernización del Transporte
Del 01 de Enero al 31 de Diciembre de 2016 (b)

ETCA-II-10-A

TRIMESTRE: CUARTO

(PESOS)

Concepto (c)	Ingreso					Diferencia (e)
	Estimado (d)	Ampliaciones/ (Reducciones)	Modificado	Devengado	Recaudado	
K. Convenios	-	-	-	-	-	-
k1) Otros Convenios y Subsidios	-	-	-	-	-	-
L. Otros Ingresos de Libre Disposición (L=I1+I2)	-	-	-	-	-	-
I1) Participaciones en Ingresos Locales	-	-	-	-	-	-
I2) Otros Ingresos de Libre Disposición	-	-	-	-	-	-
I. Total de Ingresos de Libre Disposición (I=A+B+C+D+E+F+G+H+I+J+K+L)	-	-	-	285,794,996.00	285,794,996.00	285,794,996.00
Ingresos Excedentes de Ingresos de Libre Disposición						285,794,996.00
Transferencias Federales Etiquetadas						
A. Aportaciones (A=a1+a2+a3+a4+a5+a6+a7+a8)	-	-	-	-	-	-
a1) Fondo de Aportaciones para la Nómina Educativa y Gasto Operativo	-	-	-	-	-	-
a2) Fondo de Aportaciones para los Servicios de Salud	-	-	-	-	-	-
a3) Fondo de Aportaciones para la Infraestructura Social	-	-	-	-	-	-
a4) Fondo de Aportaciones para el Fortalecimiento de los Municipios y de las Demarcaciones Territoriales del Distrito Federal	-	-	-	-	-	-
a5) Fondo de Aportaciones Múltiples	-	-	-	-	-	-
a6) Fondo de Aportaciones para la Educación Tecnológica y de Adultos	-	-	-	-	-	-
a7) Fondo de Aportaciones para la Seguridad Pública de los Estados y del Distrito Federal	-	-	-	-	-	-
a8) Fondo de Aportaciones para el Fortalecimiento de las Entidades Federativas	-	-	-	-	-	-
B. Convenios (B=b1+b2+b3+b4)	-	-	-	-	-	-
b1) Convenios de Protección Social en Salud	-	-	-	-	-	-
b2) Convenios de Descentralización	-	-	-	-	-	-
b3) Convenios de Reasignación	-	-	-	-	-	-
b4) Otros Convenios y Subsidios	-	-	-	-	-	-
C. Fondos Distintos de Aportaciones (C=c1+c2)	-	-	-	-	-	-
c1) Fondo para Entidades Federativas y Municipios Productores de Hidrocarburos	-	-	-	-	-	-
c2) Fondo Minero	-	-	-	-	-	-

Sistema Estatal de Evaluación
Estado Analítico de Ingresos Detallado – LDF
Fondo Estatal Para la Modernización del Transporte
Del 01 de Enero al 31 de Diciembre de 2016 (b)

ETCA-II-10-A

TRIMESTRE: CUARTO

(PESOS)

Concepto (c)	Ingreso					Diferencia (e)
	Estimado (d)	Ampliaciones/ (Reducciones)	Modificado	Devengado	Recaudado	
D. Transferencias, Subsidios y Subvenciones, y Pensiones y Jubilaciones	-	-	-	-	-	-
E. Otras Transferencias Federales Etiquetadas	-	-	-	-	-	-
II. Total de Transferencias Federales Etiquetadas (II = A + B + C + D + E)	-	-	-	-	-	-
III. Ingresos Derivados de Financiamientos (III = A)	-	-	-	10,233,439.00	10,233,439.00	10,233,439.00
A. Ingresos Derivados de Financiamientos	-	-	-	10,233,439.00	10,233,439.00	10,233,439.00
IV. Total de Ingresos (IV = I + II + III)	-	-	-	296,028,435.00	296,028,435.00	296,028,435.00
Datos Informativos						
1. Ingresos Derivados de Financiamientos con Fuente de Pago de Ingresos de Libre Disposición	-	-	-	10,233,439.00	10,233,439.00	10,233,439.00
2. Ingresos Derivados de Financiamientos con Fuente de Pago de Transferencias Federales Etiquetadas	-	-	-	-	-	-
3. Ingresos Derivados de Financiamientos (3 = 1 + 2)	-	-	-	10,233,439.00	10,233,439.00	10,233,439.00

 Lic. Érika Verdugo Pacheco
 Directora de Operaciones Financieras

 Lic. Manuel Robles Linares Vélez
 Director General de Femot

Sistema Estatal de Evaluación
Conciliación entre los Ingresos Presupuestarios y Contables
Fondo Estatal para la Modernización del Transporte
Al 31 Diciembre de 2016

ETCA-II-10-B

TRIMESTRE: CUARTO

(PESOS)

1. Ingresos Presupuestarios		296,028,435.00
(MAS)		
2. Ingresos contables no presupuestarios		10,233,439.00
Incremento por variación de inventarios		
Disminución del exceso de estimaciones por pérdida o deterioro u obsolescencia		
Disminución del exceso de provisiones		
Otros Ingresos y beneficios varios	10,233,439.00	
Otros Ingresos contables no presupuestarios	-	
(MENOS)		
3. Ingresos presupuestarios no contables		10,233,439.00
Productos de capital		
Aprovechamientos de capital		
Ingresos derivados de financiamientos	10233439	
Otros Ingresos presupuestarios no contables		
4. Ingresos Contables (4= 1 + 2 - 3)		296,028,435.00

 Lic. Érika Verdugo Pacheco
 Directora de Operaciones Financieras

 Lic. Manuel Robles Linares Vélez
 Director General de Femot

Sistema Estatal de Evaluación
Estado Analítico del Ejercicio Presupuesto de Egresos
Clasificación por Objeto del Gasto (Capítulo y Concepto)
Fondo Estatal para la Modernización del Transporte
Del 01 de Enero al 31 de Diciembre de 2016

ETCA-II-11

TRIMESTRE: CUARTO

(PESOS)

Ejercicio del Presupuesto por Capítulo del Gasto	Egresos Aprobado Anual (1)	Ampliaciones/ (Reducciones) (2)	Egresos Modificado Anual (3=1+2)	Egresos Devengado Acumulado (4)	Egresos Pagado Acumulado (5)	Subejercicio (6 = 3 - 4)
Servicios Personales	5,396,593	0	5,396,593	8,443,234	8,443,234	-3,046,641
Remuneraciones al Personal de Carácter Permanente	1,850,860		1,850,860	2,424,255	2,424,255	-573,395
Remuneraciones al Personal de Carácter Transitorio	2,100,000		2,100,000	2,761,878	2,761,878	-661,878
Remuneraciones Adicionales y Especiales	1,340,733		1,340,733	243,720	243,720	1,097,013
Seguridad Social			0	1,524,102	1,524,102	-1,524,102
Otras Prestaciones Sociales y Económicas	105,000		105,000	1,071,079	1,071,079	-966,079
Previsiones			0	0	0	0
Pago de Estímulos a Servidores Públicos			0	418,200	418,200	-418,200
Materiales y Suministros	608,559	0	608,559	337,806	337,806	270,753
Materiales de Administración, Emisión de Documentos y Artículos Oficiales	292,000		292,000	148,764	148,764	143,236
Alimentos y Utensilios	30,080		30,080	33,715	33,715	-3,635
Materias Primas y Materiales de Producción y Comercialización			0	0	0	0
Materiales y Artículos de Construcción y de Reparación	10,250		10,250	3,112	3,112	7,138
Productos Químicos, Farmacéuticos y de Laboratorio	117,000		117,000	516	516	116,484
Combustibles, Lubricantes y Aditivos	95,229		95,229	135,086	135,086	-39,857
Vestuario, Blancos, Prendas de Protección y Artículos Deportivos	40,000		40,000	13,653	13,653	26,347
Materiales y Suministros Para Seguridad	6,000		6,000	0	0	6,000
Herramientas, Refacciones y Accesorios Menores	18,000		18,000	2,960	2,960	15,040
Servicios Generales	1,805,978	2,750,191	4,556,169	14,216,927	14,216,927	-9,660,758
Servicios Básicos	364,846		364,846	405,296	405,296	-40,450
Servicios de Arrendamiento	831,680		831,680	6,614,737	6,614,737	-5,783,057
Servicios Profesionales, Científicos, Técnicos y Otros Servicios	334,902		334,902	1,776,606	1,776,606	-1,441,704
Servicios Financieros, Bancarios y Comerciales	60,000		60,000	2,290,000	2,290,000	-2,230,000
Servicios de Instalación, Reparación, Mantenimiento y Conservación	89,200		89,200	420,250	420,250	-331,050
Servicios de Comunicación Social y Publicidad.		2,750,191	2,750,191	2,411,055	2,411,055	339,136
Servicios de Traslado y Viáticos	72,850		72,850	191,547	191,547	-118,697
Servicios Oficiales	45,000		45,000	68,037	68,037	-23,037

Sistema Estatal de Evaluación
Estado Analítico del Ejercicio Presupuesto de Egresos
Clasificación por Objeto del Gasto (Capítulo y Concepto)
Fondo Estatal para la Modernización del Transporte
Del 01 de Enero al 31 de Diciembre de 2016

ETCA-II-11

TRIMESTRE: CUARTO

(PESOS)

Ejercicio del Presupuesto por Capítulo del Gasto	Egresos Aprobado Anual (1)	Ampliaciones/ (Reducciones) (2)	Egresos Modificado Anual (3=1+2)	Egresos Devengado Acumulado (4)	Egresos Pagado Acumulado (5)	Subejercicio (6 = 3 - 4)
Otros Servicios Generales	7,500		7,500	39,399	39,399	-31,899
Transferencias, Asignaciones, Subsidios y Otras Ayudas	150,000,000	30,600,000	180,600,000	255,033,387	255,033,387	-74,433,387
Transferencias Internas y Asignaciones al Sector Público			0			0
Transferencias al Resto del Sector Público			0			0
Subsidios y Subvenciones	150,000,000	30,600,000	180,600,000	255,033,387	255,033,387	-74,433,387
Ayudas Sociales			0			0
Pensiones y Jubilaciones			0			0
Transferencias a Fideicomisos, Mandatos y Otros Análogos			0			0
Transferencias a la Seguridad Social			0			0
Donativos			0			0
Transferencias al Exterior			0			0
Bienes Muebles, Inmuebles e Intangibles	0	0	0	334,604	334,604	-334,604
Mobiliario y Equipo de Administración	0		0	255,522	255,522	-255,522
Mobiliario y Equipo Educativo y Recreativo			0	23,765	23,765	-23,765
Equipo e Instrumental Médico y de Laboratorio			0			0
Vehículos y Equipo de Transporte			0			0
Equipo de Defensa y Seguridad			0			0
Maquinaria, Otros Equipos y Herramientas			0	55,317	55,317	-55,317
Activos Biológicos			0			0
Bienes Inmuebles			0			0
Activos Intangibles			0			0
Inversión Pública	0	0	0	0	0	0
Obra Pública en Bienes de Dominio Público			0			0
Obra Pública en Bienes Propios			0			0
Proyectos Productivos y Acciones de Fomento			0			0
Inversiones Financieras y Otras Provisiones	0	0	0	2,532,797	2,532,797	-2,532,797
Inversiones Para el Fomento de Actividades Productivas.			0			0
Acciones y Participaciones de Capital			0			0

Sistema Estatal de Evaluación
Estado Analítico del Ejercicio Presupuesto de Egresos
Clasificación por Objeto del Gasto (Capítulo y Concepto)
Fondo Estatal para la Modernización del Transporte
Del 01 de Enero al 31 de Diciembre de 2016

ETCA-II-11

TRIMESTRE: CUARTO

(PESOS)

Ejercicio del Presupuesto por Capítulo del Gasto	Egresos Aprobado Anual (1)	Ampliaciones/ (Reducciones) (2)	Egresos Modificado Anual (3=1+2)	Egresos Devengado Acumulado (4)	Egresos Pagado Acumulado (5)	Subejercicio (6 = 3 - 4)
Compra de Títulos y Valores			0			0
Concesión de Préstamos			0			0
Inversiones en Fideicomisos, Mandatos y Otros Análogos			0			0
Otras Inversiones Financieras			0	2,532,797	2,532,797	-2,532,797
Provisiones para Contingencias y Otras Erogaciones Especiales			0			0
Participaciones y Aportaciones	0	0	0	0	0	0
Participaciones			0			0
Aportaciones			0			0
Convenios			0			0
Deuda Pública	0	0	0	0	0	0
Amortización de la Deuda Pública			0			0
Intereses de la Deuda Pública			0			0
Comisiones de la Deuda Pública			0			0
Gastos de la Deuda Pública			0			0
Costo por Coberturas			0			0
Apoyos Financieros			0			0
Adeudos de Ejercicios Fiscales Anteriores (Adefas)			0			0
Total del Gasto	157,811,130	33,350,191	191,161,321	280,898,755	280,898,755	-89,737,434

 Lic. Érika Verdugo Pacheco
 Directora de Operaciones Financieras

 Lic. Manuel Robles Linares Vélez
 Director General de Femot

Sistema Estatal de Evaluación
Fondo Estatal para la Modernización del Transporte

ETCA-II-11-A

Estado Analítico del Ejercicio del Presupuesto de Egresos Detallado - LDF

Clasificación por Objeto del Gasto (Capítulo y Concepto)

Del 01 de Enero al 31 de Diciembre de 2016 (b)

(PESOS)

TRIMESTRE: CUARTO

Concepto (c)	Egresos					Subejercicio (e)
	Aprobado (d)	Ampliaciones/ (Reducciones)	Modificado	Devengado	Pagado	
I. Gasto No Etiquetado (I=A+B+C+D+E+F+G+H+I)	157,811,130.00	33,350,191.00	191,161,321.00	280,898,755.00	280,898,655.00	89,737,434.00
A. Servicios Personales (A=a1+a2+a3+a4+a5+a6+a7)	5,396,593.00	-	5,396,593.00	8,443,234.00	8,443,234.00	3,046,641.00
a1) Remuneraciones al Personal de Carácter Permanente	1,850,860.00	-	1,850,860.00	2,424,255.00	2,424,255.00	573,395.00
a2) Remuneraciones al Personal de Carácter Transitorio	2,100,000.00	-	2,100,000.00	2,761,878.00	2,761,878.00	661,878.00
a3) Remuneraciones Adicionales y Especiales	1,340,733.00	-	1,340,733.00	243,720.00	243,720.00	1,097,013.00
a4) Seguridad Social	-	-	-	1,524,102.00	1,524,102.00	1,524,102.00
a5) Otras Prestaciones Sociales y Económicas	105,000.00	-	105,000.00	1,071,079.00	1,071,079.00	966,079.00
a6) Previsiones	-	-	-	-	-	-
a7) Pago de Estímulos a Servidores Públicos	-	-	-	418,200.00	418,200.00	418,200.00
B. Materiales y Suministros (B=b1+b2+b3+b4+b5+b6+b7+b8+b9)	608,559.00	-	608,559.00	337,806.00	337,806.00	270,753.00
b1) Materiales de Administración, Emisión de Documentos y Artículos Oficiales	292,000.00	-	292,000.00	148,764.00	148,764.00	143,236.00
b2) Alimentos y Utensilios	30,080.00	-	30,080.00	33,715.00	33,715.00	3,635.00
b3) Materias Primas y Materiales de Producción y Comercialización	-	-	-	-	-	-
b4) Materiales y Artículos de Construcción y de Reparación	10,250.00	-	10,250.00	3,112.00	3,112.00	7,138.00
b5) Productos Químicos, Farmacéuticos y de Laboratorio	117,000.00	-	117,000.00	516.00	516.00	116,484.00
b6) Combustibles, Lubricantes y Aditivos	95,229.00	-	95,229.00	135,086.00	135,086.00	39,857.00
b7) Vestuario, Blancos, Prendas de Protección y Artículos Deportivos	40,000.00	-	40,000.00	13,653.00	13,653.00	26,347.00
b8) Materiales y Suministros Para Seguridad	6,000.00	-	6,000.00	-	-	6,000.00
b9) Herramientas, Refacciones y Accesorios Menores	18,000.00	-	18,000.00	2,960.00	2,960.00	15,040.00
C. Servicios Generales (C=c1+c2+c3+c4+c5+c6+c7+c8+c9)	1,805,978.00	2,750,191.00	4,556,169.00	14,216,927.00	14,216,927.00	9,660,758.00
c1) Servicios Básicos	364,846.00	-	364,846.00	405,296.00	405,296.00	40,450.00
c2) Servicios de Arrendamiento	831,680.00	-	831,680.00	6,614,737.00	6,614,737.00	5,783,057.00
c3) Servicios Profesionales, Científicos, Técnicos y Otros Servicios	334,902.00	-	334,902.00	1,776,606.00	1,776,606.00	1,441,704.00
c4) Servicios Financieros, Bancarios y Comerciales	60,000.00	-	60,000.00	2,290,000.00	2,290,000.00	2,230,000.00
c5) Servicios de Instalación, Reparación, Mantenimiento y Conservación	89,200.00	-	89,200.00	420,250.00	420,250.00	331,050.00
c6) Servicios de Comunicación Social y Publicidad	-	2,750,191.00	2,750,191.00	2,411,055.00	2,411,055.00	339,136.00
c7) Servicios de Traslado y Viáticos	72,850.00	-	72,850.00	191,547.00	191,547.00	118,697.00

Sistema Estatal de Evaluación
Fondo Estatal para la Modernización del Transporte

ETCA-II-11-A

Estado Analítico del Ejercicio del Presupuesto de Egresos Detallado - LDF

Clasificación por Objeto del Gasto (Capítulo y Concepto)

Del 01 de Enero al 31 de Diciembre de 2016 (b)

(PESOS)

TRIMESTRE: CUARTO

Concepto (c)	Egresos					Subejercicio (e)
	Aprobado (d)	Ampliaciones/ (Reducciones)	Modificado	Devengado	Pagado	
c8) Servicios Oficiales	45,000.00		45,000.00	68,037.00	68,037.00	23,037.00
c9) Otros Servicios Generales	7,500.00		7,500.00	39,399.00	39,399.00	31,899.00
D. Transferencias, Asignaciones, Subsidios y Otras Ayudas (D=d1+d2+d3+d4+d5+d6+d7+d8+d9)	150,000,000.00	30,600,000.00	180,600,000.00	255,033,387.00	255,033,287.00	74,433,387.00
d1) Transferencias Internas y Asignaciones al Sector Público			-			-
d2) Transferencias al Resto del Sector Público			-			-
d3) Subsidios y Subvenciones	150,000,000.00	30,600,000.00	180,600,000.00	255,033,387.00	255,033,287.00	74,433,387.00
d4) Ayudas Sociales			-			-
d5) Pensiones y Jubilaciones			-			-
d6) Transferencias a Fideicomisos, Mandatos y Otros Análogos			-			-
d7) Transferencias a la Seguridad Social			-			-
d8) Donativos			-			-
d9) Transferencias al Exterior			-			-
E. Bienes Muebles, Inmuebles e Intangibles (E=e1+e2+e3+e4+e5+e6+e7+e8+e9)	-	-	-	334,604.00	334,604.00	334,604.00
e1) Mobiliario y Equipo de Administración	-	-	-	240,375.00	240,375.00	240,375.00
e2) Mobiliario y Equipo Educacional y Recreativo	-	-	-	38,912.00	38,912.00	38,912.00
e3) Equipo e Instrumental Médico y de Laboratorio			-			-
e4) Vehículos y Equipo de Transporte			-			-
e5) Equipo de Defensa y Seguridad			-			-
e6) Maquinaria, Otros Equipos y Herramientas			-	55,317.00	55,317.00	55,317.00
e7) Activos Biológicos			-			-
e8) Bienes Inmuebles			-			-
e9) Activos Intangibles			-			-
F. Inversión Pública (F=f1+f2+f3)	-	-	-	-	-	-
f1) Obra Pública en Bienes de Dominio Público			-			-
f2) Obra Pública en Bienes Propios			-			-
f3) Proyectos Productivos y Acciones de Fomento			-			-
G. Inversiones Financieras y Otras Provisiones (G=g1+g2+g3+g4+g5+g6+g7)	-	-	-	2,532,797.00	2,532,797.00	2,532,797.00
g1) Inversiones Para el Fomento de Actividades Productivas			-			-

Sistema Estatal de Evaluación
Fondo Estatal para la Modernización del Transporte

ETCA-II-11-A

Estado Analítico del Ejercicio del Presupuesto de Egresos Detallado - LDF

Clasificación por Objeto del Gasto (Capítulo y Concepto)

Del 01 de Enero al 31 de Diciembre de 2016 (b)

(PESOS)

TRIMESTRE: CUARTO

Concepto (c)	Egresos					Subejercicio (e)
	Aprobado (d)	Ampliaciones/ (Reducciones)	Modificado	Devengado	Pagado	
g2) Acciones y Participaciones de Capital			-			-
g3) Compra de Títulos y Valores			-			-
g4) Concesión de Préstamos			-			-
g5) Inversiones en Fideicomisos, Mandatos y Otros Análogos			-			-
Fideicomiso de Desastres Naturales (Informativo)			-			-
g6) Otras Inversiones Financieras			-	2,532,797.00	2,532,797.00	2,532,797.00
g7) Provisiones para Contingencias y Otras Erogaciones Especiales			-			-
H. Participaciones y Aportaciones (H=h1+h2+h3)	-	-	-	-	-	-
h1) Participaciones			-			-
h2) Aportaciones			-			-
h3) Convenios			-			-
I. Deuda Pública (I=i1+i2+i3+i4+i5+i6+i7)	-	-	-	-	-	-
i1) Amortización de la Deuda Pública			-			-
i2) Intereses de la Deuda Pública			-			-
i3) Comisiones de la Deuda Pública			-			-
i4) Gastos de la Deuda Pública			-			-
i5) Costo por Coberturas			-			-
i6) Apoyos Financieros			-			-
i7) Adeudos de Ejercicios Fiscales Anteriores (ADEFAS)			-			-
II. Gasto Etiquetado (II=A+B+C+D+E+F+G+H+I)	-	-	-	-	-	-
A. Servicios Personales (A=a1+a2+a3+a4+a5+a6+a7)	-	-	-	-	-	-
a1) Remuneraciones al Personal de Carácter Permanente			-			-
a2) Remuneraciones al Personal de Carácter Transitorio			-			-
a3) Remuneraciones Adicionales y Especiales			-			-
a4) Seguridad Social			-			-
a5) Otras Prestaciones Sociales y Económicas			-			-
a6) Previsiones			-			-
a7) Pago de Estímulos a Servidores Públicos	-		-			-

Sistema Estatal de Evaluación
Fondo Estatal para la Modernización del Transporte

ETCA-II-11-A

Estado Analítico del Ejercicio del Presupuesto de Egresos Detallado - LDF

Clasificación por Objeto del Gasto (Capítulo y Concepto)

Del 01 de Enero al 31 de Diciembre de 2016 (b)

(PESOS)

TRIMESTRE: CUARTO

Concepto (c)	Egresos					Subejercicio (e)
	Aprobado (d)	Ampliaciones/ (Reducciones)	Modificado	Devengado	Pagado	
B. Materiales y Suministros (B=b1+b2+b3+b4+b5+b6+b7+b8+b9)	-	-	-	-	-	-
b1) Materiales de Administración, Emisión de Documentos y Artículos Oficiales			-			-
b2) Alimentos y Utensilios			-			-
b3) Materias Primas y Materiales de Producción y Comercialización			-			-
b4) Materiales y Artículos de Construcción y de Reparación			-			-
b5) Productos Químicos, Farmacéuticos y de Laboratorio			-			-
b6) Combustibles, Lubricantes y Aditivos			-			-
b7) Vestuario, Blancos, Prendas de Protección y Artículos Deportivos			-			-
b8) Materiales y Suministros Para Seguridad			-			-
b9) Herramientas, Refacciones y Accesorios Menores			-			-
C. Servicios Generales (C=c1+c2+c3+c4+c5+c6+c7+c8+c9)	-	-	-	-	-	-
c1) Servicios Básicos			-			-
c2) Servicios de Arrendamiento			-			-
c3) Servicios Profesionales, Científicos, Técnicos y Otros Servicios			-			-
c4) Servicios Financieros, Bancarios y Comerciales			-			-
c5) Servicios de Instalación, Reparación, Mantenimiento y Conservación			-			-
c6) Servicios de Comunicación Social y Publicidad			-			-
c7) Servicios de Traslado y Viáticos			-			-
c8) Servicios Oficiales			-			-
c9) Otros Servicios Generales			-			-
D. Transferencias, Asignaciones, Subsidios y Otras Ayudas (D=d1+d2+d3+d4+d5+d6+d7+d8+d9)	-	-	-	-	-	-
d1) Transferencias Internas y Asignaciones al Sector Público			-			-
d2) Transferencias al Resto del Sector Público			-			-
d3) Subsidios y Subvenciones			-			-
d4) Ayudas Sociales			-			-
d5) Pensiones y Jubilaciones			-			-
d6) Transferencias a Fideicomisos, Mandatos y Otros Análogos			-			-
d7) Transferencias a la Seguridad Social			-			-

Sistema Estatal de Evaluación
Fondo Estatal para la Modernización del Transporte

ETCA-II-11-A

Estado Analítico del Ejercicio del Presupuesto de Egresos Detallado - LDF

Clasificación por Objeto del Gasto (Capítulo y Concepto)

Del 01 de Enero al 31 de Diciembre de 2016 (b)

(PESOS)

TRIMESTRE: CUARTO

Concepto (c)	Egresos					Subejercicio (e)
	Aprobado (d)	Ampliaciones/ (Reducciones)	Modificado	Devengado	Pagado	
d8) Donativos			-			-
d9) Transferencias al Exterior			-			-
E. Bienes Muebles, Inmuebles e Intangibles (E=e1+e2+e3+e4+e5+e6+e7+e8+e9)	-	-	-	-	-	-
e1) Mobiliario y Equipo de Administración	-		-			-
e2) Mobiliario y Equipo Educativo y Recreativo			-			-
e3) Equipo e Instrumental Médico y de Laboratorio			-			-
e4) Vehículos y Equipo de Transporte			-			-
e5) Equipo de Defensa y Seguridad			-			-
e6) Maquinaria, Otros Equipos y Herramientas			-			-
e7) Activos Biológicos			-			-
e8) Bienes Inmuebles			-			-
e9) Activos Intangibles			-			-
F. Inversión Pública (F=f1+f2+f3)	-	-	-	-	-	-
f1) Obra Pública en Bienes de Dominio Público			-			-
f2) Obra Pública en Bienes Propios			-			-
f3) Proyectos Productivos y Acciones de Fomento			-			-
G. Inversiones Financieras y Otras Provisiones (G=g1+g2+g3+g4+g5+g6+g7)	-	-	-	-	-	-
g1) Inversiones Para el Fomento de Actividades Productivas			-			-
g2) Acciones y Participaciones de Capital			-			-
g3) Compra de Títulos y Valores			-			-
g4) Concesión de Préstamos			-			-
g5) Inversiones en Fideicomisos, Mandatos y Otros Análogos			-			-
Fideicomiso de Desastres Naturales (Informativo)			-			-
g6) Otras Inversiones Financieras			-			-
g7) Provisiones para Contingencias y Otras Erogaciones Especiales			-			-
H. Participaciones y Aportaciones (H=h1+h2+h3)	-	-	-	-	-	-
h1) Participaciones			-			-
h2) Aportaciones			-			-

Sistema Estatal de Evaluación
Fondo Estatal para la Modernización del Transporte

ETCA-II-11-A

Estado Analítico del Ejercicio del Presupuesto de Egresos Detallado - LDF

Clasificación por Objeto del Gasto (Capítulo y Concepto)

Del 01 de Enero al 31 de Diciembre de 2016 (b)

(PESOS)

TRIMESTRE: CUARTO

Concepto (c)	Egresos					Subejercicio (e)
	Aprobado (d)	Ampliaciones/ (Reducciones)	Modificado	Devengado	Pagado	
h3) Convenios			-			-
I. Deuda Pública (I=i1+i2+i3+i4+i5+i6+i7)	-	-	-	-	-	-
i1) Amortización de la Deuda Pública			-			-
i2) Intereses de la Deuda Pública			-			-
i3) Comisiones de la Deuda Pública			-			-
i4) Gastos de la Deuda Pública			-			-
i5) Costo por Coberturas			-			-
i6) Apoyos Financieros			-			-
i7) Adeudos de Ejercicios Fiscales Anteriores (ADEFAS)			-			-
III. Total de Egresos (III = I + II)	157,811,130.00	33,350,191.00	191,161,321.00	280,898,755.00	280,898,655.00	89,737,434.00

 Lic. Érika Verdugo Pacheco
 Directora de Operaciones Financieras

 LIC. Manuel Robles Linares Vélez
 Director General de Femot

Sistema Estatal de Evaluación
Estado Analítico del Ejercicio Presupuesto de Egresos
Clasificación Económica (por Tipo de Gasto)
Fondo Estatal para la Modernización del Transporte
Del 01 de Enero al 31 de Diciembre de 2016
(PESOS)

ETCA-II-11-B

TRIMESTRE: CUARTO

Concepto	Egresos Aprobado Anual (1)	Ampliaciones/ (Reducciones) (2)	Egresos Modificado Anual (3=1+2)	Egresos Devengado Acumulado (4)	Egresos Pagado Acumulado (5)	Subejercicio (6 = 3 - 4)
Gasto Corriente	157,811,130	33,350,191	191,161,321	280,898,755	280,898,755	-89,737,434
Gasto de Capital			0			0
Amortización del la Deuda y Disminución de Pasivos			0			0
Pensiones y Jubilaciones			0			0
Participaciones			0			0
Total del Gasto	157,811,130	33,350,191	191,161,321	280,898,755	280,898,755	-89,737,434

LIC. Érika Verdugo Pacheco
Directora de Operaciones Financieras

Lic. Manuel Robles Linares Vélez
Director General de Femot

Sistema Estatal de Evaluación
Estado Analítico del Ejercicio Presupuesto de Egresos
Clasificación Administrativa (Por Unidad Administrativa)
Fondo Estatal para la Modernización del Transporte
Del 01 de Enero al 31 de Diciembre de 2016

ETCA-II-11-B1

(PESOS)

TRIMESTRE: CUARTO

Clasificación Administrativa (Por Unidad Administrativa)	Egresos Aprobado Anual (1)	Ampliaciones/ (Reducciones) (2)	Egresos Modificado Anual (3=1+2)	Egresos Devengado Acumulado (4)	Egresos Pagado Acumulado (5)	Subejercicio (6 = 3 - 4)
Unidad Administrativa 1	157,811,130	33,350,191	191,161,321	280,898,755	280,898,755	-89,737,434
Unidad Administrativa 2	0		0			0
Unidad Administrativa 3			0			0
Unidad Administrativa 4			0			0
Unidad Administrativa 5			0			0
Unidad Administrativa 6			0			0
Unidad Administrativa 7			0			0
Unidad Administrativa 8			0			0
Unidad Administrativa 9			0			0
Total del Gasto	157,811,130	33,350,191	191,161,321	280,898,755	280,898,755	-89,737,434

 Lic. Érika Verdugo Pacheco
 Directora de Operaciones Financieras

 Lic. Manuel Robles Linares Vélez
 Director General de Femot

Sistema Estatal de Evaluación
Fondo Estatal para la Modernización del Transporte
 Estado Analítico del Ejercicio del Presupuesto de Egresos Detallado - LDF
 Clasificación Administrativa
 Del 01 de Enero al 31 de Diciembre de 2016 (b)

ETCA-II-11-B1.1

(PESOS)

TRIMESTRE: CUARTO

Concepto (c)	Egresos					Subejercicio (e)
	Aprobado (d)	Ampliaciones/ (Reducciones)	Modificado	Devengado	Pagado	
I. Gasto No Etiquetado						
(I=A+B+C+D+E+F+G+H)	157,811,130.00	33,350,191.00	191,161,321.00	280,898,755.00	280,898,755.00	- 89,737,434.00
A. Dependencia o Unidad Administrativa 1	157,811,130.00	33,350,191.00	191,161,321.00	280,898,755.00	280,898,755.00	- 89,737,434.00
B. Dependencia o Unidad Administrativa 2						
C. Dependencia o Unidad Administrativa 3						
D. Dependencia o Unidad Administrativa 4						
E. Dependencia o Unidad Administrativa 5						
F. Dependencia o Unidad Administrativa 6						
G. Dependencia o Unidad Administrativa 7						
H. Dependencia o Unidad Administrativa xx						
II. Gasto Etiquetado						
(II=A+B+C+D+E+F+G+H)						
A. Dependencia o Unidad Administrativa 1						
B. Dependencia o Unidad Administrativa 2						
C. Dependencia o Unidad Administrativa 3						
D. Dependencia o Unidad Administrativa 4						
E. Dependencia o Unidad Administrativa 5						
F. Dependencia o Unidad Administrativa 6						
G. Dependencia o Unidad Administrativa 7						
H. Dependencia o Unidad Administrativa xx						
III. Total de Egresos (III = I + II)	157,811,130.00	33,350,191.00	191,161,321.00	280,898,755.00	280,898,755.00	- 89,737,434.00

Lic. Érika Verdugo Pacheco
 Directora de Operaciones Financieras

Lic. Manuel Robles Linares Vélez
 Director General de Femot

Sistema Estatal de Evaluación
Estado Analítico del Ejercicio Presupuesto de Egresos
Clasificación Administrativa (Por Poderes)
Fondo Estatal para la Modernización del Transporte
Del 01 de Enero al 31 de Diciembre de 2016
(PESOS)

ETCA-II-11-B2

TRIMESTRE: CUARTO

Clasificación Administrativa (Por Poderes)	Egresos Aprobado Anual (1)	Ampliaciones/ (Reducciones) (2)	Egresos Modificado Anual (3=1+2)	Egresos Devengado Acumulado (4)	Egresos Pagado Acumulado (5)	Subejercicio (6 = 3 - 4)
Poder Ejecutivo	157,811,130	33,350,191	191,161,321	280,898,755	280,898,755	-89,737,434
Poder Legislativo			0			0
Poder Judicial			0			0
Órganos Autónomos			0			0
Total del Gasto	157,811,130	33,350,191	191,161,321	280,898,755	280,898,755	-89,737,434

Lic. Érika Verdugo Pacheco
 Directora de Operaciones Financieras

Lic. Manuel Robles Linares Vélez
 Director General de Femot

Sistema Estatal de Evaluación
Estado Analítico del Ejercicio Presupuesto de Egresos
Clasificación Administrativa (Por Tipo de Organismos o Entidad Paraestatal)
Fondo Estatal para la Modernización del Transporte
Del 01 de Enero al 31 de Diciembre de 2016

ETCA-II-11-B3

(PESOS)

TRIMESTRE: CUARTO

Concepto	Egresos Aprobado Anual (1)	Ampliaciones/ (Reducciones) (2)	Egresos Modificado Anual (3=1+2)	Egresos Devengado Acumulado (4)	Egresos Pagado Acumulado (5)	Subejercicio (6 = 3 - 4)
Entidades Paraestatales y Fideicomisos No Empresariales y No Financieros	157,811,130	33,350,191	191,161,321	280,898,755	280,898,755	-89,737,434
Instituciones Públicas de la Seguridad Social			0			0
Entidades Paraestatales Empresariales No Financieras con Participación Estatal Mayoritaria			0			0
Fideicomisos Empresariales No Financieros con Participación Estatal Mayoritaria			0			0
Entidades Paraestatales Empresariales Financieras Monetarias con Participación Estatal Mayoritaria			0			0
Entidades Paraestatales Empresariales Financieras No Monetarias con Participación Estatal Mayoritaria			0			0
Fideicomisos Financieros Públicos con Participación Estatal Mayoritaria			0			0
Total del Gasto	157,811,130	33,350,191	191,161,321	280,898,755	280,898,755	-89,737,434

 Lic. Érika Verdugo Pacheco
 Directora de Operaciones Financieras

 Lic. Manuel Robles Linares Vélez
 Director General de Femot

Sistema Estatal de Evaluación
Estado Analítico del Ejercicio Presupuesto de Egresos
Clasificación Funcional (Finalidad y Función)
Fondo Estatal para la Modernización del Transporte
Del 01 de Enero al 31 de Diciembre de 2016
(PESOS)

ETCA-II-11-C

TRIMESTRE: CUARTO

Concepto	Egresos Aprobado Anual (1)	Ampliaciones/ (Reducciones) (2)	Egresos Modificado Anual (3=1+2)	Egresos Devengado Acumulado (4)	Egresos Pagado Acumulado (5)	Subejercicio (6 = 3 - 4)
Gobierno	0	0	0	0	0	0
Legislación			0			0
Justicia			0			0
Coordinación de la Política de Gobierno			0			0
Relaciones Exteriores			0			0
Asuntos Financieros y Hacendarios			0			0
Seguridad Nacional			0			0
Asuntos de Orden Público y Seguridad Interior			0			0
Otros Servicios Generales			0			0
Desarrollo Social	0	0	0	0	0	0
Protección Ambiental			0			0
Viviendas y Servicios a la Comunidad			0			0
Salud			0			0
Recreación, Cultura y Otras Manifestaciones Sociales			0			0
Educación			0			0
Protección Social			0			0
Otros Asuntos Sociales			0			0
Desarrollo Económico	157,811,130	33,350,191	191,161,321	280,898,755	280,898,755	-89,737,434
Asuntos Económicos, Comerciales y Laborales en General			0			0
Agropecuaria, Silvicultura, Pesca y Caza			0			0
Combustibles y Energía			0			0
Minería, Manufacturas y Construcción			0			0
Transporte	157,811,130	33,350,191	191,161,321	280,898,755	280,898,755	-89,737,434
Comunicaciones			0			0
Turismo			0			0
Ciencia, Tencología e Innovación			0			0
Otras Industrias y Otros Asuntos Económicos			0			0
Otras No Clasificadas en funciones anteriores	0	0	0	0	0	0
Transacciones de la Deuda Pública / Costo financiero de la Deuda	0	0	0	0	0	0
Transferencias, Participaciones y Aportaciones entre Diferentes Niveles y Órdenes de gobierno			0			0
Saneamiento del Sistema Financiero			0			0
Adeudos de ejercicios Fiscales Anteriores			0			0
Total del Gasto	157,811,130	33,350,191	191,161,321	280,898,755	280,898,755	-89,737,434

Lic. Érika Verdugo Pacheco
Directora de OPERACIONES FINANCIERAS

Lic. Manuel Robles Linares Vélez
Director General de Femot

**Sistema Estatal de Evaluación
Fondo Estatal para la Modernización del Transporte**

ETCA-II-11-C1

Estado Analítico del Ejercicio del Presupuesto de Egresos Detallado - LDF

Clasificación Funcional (Finalidad y Función)

Del 01 de Enero al 31 de Diciembre de 2016 (b)

(PESOS)

TRIMESTRE: CUARTO

Concepto (c)	Egresos					Subejercicio (e)
	Aprobado (d)	Ampliaciones/ (Reducciones)	Modificado	Devengado	Pagado	
I. Gasto No Etiquetado (I=A+B+C+D)	157,811,130.00	33,350,191.00	191,161,321.00	280,898,755.00	280,898,755.00	- 89,737,434.00
A. Gobierno (A=a1+a2+a3+a4+a5+a6+a7+a8)	-	-	-	-	-	-
a1) Legislación			-			-
a2) Justicia			-			-
a3) Coordinación de la Política de Gobierno			-			-
a4) Relaciones Exteriores			-			-
a5) Asuntos Financieros y Hacendarios			-			-
a6) Seguridad Nacional			-			-
a7) Asuntos de Orden Público y de Seguridad Interior			-			-
a8) Otros Servicios Generales			-			-
B. Desarrollo Social (B=b1+b2+b3+b4+b5+b6+b7)	-	-	-	-	-	-
b1) Protección Ambiental			-			-
b2) Vivienda y Servicios a la Comunidad			-			-
b3) Salud			-			-
b4) Recreación, Cultura y Otras Manifestaciones Sociales			-			-
b5) Educación			-			-
b6) Protección Social			-			-
b7) Otros Asuntos Sociales			-			-
C. Desarrollo Económico (C=c1+c2+c3+c4+c5+c6+c7+c8+c9)	157,811,130.00	33,350,191.00	191,161,321.00	280,898,755.00	280,898,755.00	- 89,737,434.00
c1) Asuntos Económicos, Comerciales y Laborales en General			-			-
c2) Agropecuaria, Silvicultura, Pesca y Caza			-			-
c3) Combustibles y Energía			-			-
c4) Minería, Manufacturas y Construcción			-			-

Sistema Estatal de Evaluación
Fondo Estatal para la Modernización del Transporte

ETCA-II-11-C1

Estado Analítico del Ejercicio del Presupuesto de Egresos Detallado - LDF

Clasificación Funcional (Finalidad y Función)

Del 01 de Enero al 31 de Diciembre de 2016 (b)

(PESOS)

TRIMESTRE: CUARTO

Concepto (c)	Egresos					Subejercicio (e)
	Aprobado (d)	Ampliaciones/ (Reducciones)	Modificado	Devengado	Pagado	
c5) Transporte	157,811,130.00	33,350,191.00	191,161,321.00	280,898,755.00	280,898,755.00	89,737,434.00
c6) Comunicaciones			-			-
c7) Turismo			-			-
c8) Ciencia, Tecnología e Innovación			-			-
c9) Otras Industrias y Otros Asuntos Económicos			-			-
D. Otras No Clasificadas en Funciones Anteriores (D=d1+d2+d3+d4)	-	-	-	-	-	-
d1) Transacciones de la Deuda Publica / Costo Financiero de la Deuda			-			-
d2) Transferencias, Participaciones y Aportaciones Entre Diferentes Niveles y Ordenes de Gobierno			-			-
d3) Saneamiento del Sistema Financiero			-			-
d4) Adeudos de Ejercicios Fiscales Anteriores			-			-
II. Gasto Etiquetado (II=A+B+C+D)	-	-	-	-	-	-
A. Gobierno (A=a1+a2+a3+a4+a5+a6+a7+a8)	-	-	-	-	-	-
a1) Legislación			-			-
a2) Justicia			-			-
a3) Coordinación de la Política de Gobierno			-			-
a4) Relaciones Exteriores			-			-
a5) Asuntos Financieros y Hacendarios			-			-
a6) Seguridad Nacional			-			-
a7) Asuntos de Orden Público y de Seguridad Interior			-			-
a8) Otros Servicios Generales			-			-
B. Desarrollo Social (B=b1+b2+b3+b4+b5+b6+b7)	-	-	-	-	-	-
b1) Protección Ambiental			-			-
b2) Vivienda y Servicios a la Comunidad			-			-

**Sistema Estatal de Evaluación
Fondo Estatal para la Modernización del Transporte**

ETCA-II-11-C1

Estado Analítico del Ejercicio del Presupuesto de Egresos Detallado - LDF

Clasificación Funcional (Finalidad y Función)

Del 01 de Enero al 31 de Diciembre de 2016 (b)

(PESOS)

TRIMESTRE: CUARTO

Concepto (c)	Egresos					Subejercicio (e)
	Aprobado (d)	Ampliaciones/ (Reducciones)	Modificado	Devengado	Pagado	
b3) Salud			-			-
b4) Recreación, Cultura y Otras Manifestaciones Sociales			-			-
b5) Educación			-			-
b6) Protección Social			-			-
b7) Otros Asuntos Sociales			-			-
C. Desarrollo Económico (C=c1+c2+c3+c4+c5+c6+c7+c8+c9)	-	-	-	-	-	-
c1) Asuntos Económicos, Comerciales y Laborales en General			-			-
c2) Agropecuaria, Silvicultura, Pesca y Caza						-
c3) Combustibles y Energía			-			-
c4) Minería, Manufacturas y Construcción			-			-
c5) Transporte			-			-
c6) Comunicaciones			-			-
c7) Turismo			-			-
c8) Ciencia, Tecnología e Innovación			-			-
c9) Otras Industrias y Otros Asuntos Económicos			-			-
D. Otras No Clasificadas en Funciones Anteriores (D=d1+d2+d3+d4)	-	-	-	-	-	-
d1) Transacciones de la Deuda Publica / Costo Financiero de la Deuda	-		-			-
d2) Transferencias, Participaciones y Aportaciones Entre Diferentes Niveles y Ordenes de Gobierno	-		-			-
d3) Saneamiento del Sistema Financiero	-		-			-
d4) Adeudos de Ejercicios Fiscales Anteriores			-			-
III. Total de Egresos (III = I + II)	157,811,130.00	33,350,191.00	191,161,321.00	280,898,755.00	280,898,755.00	- 89,737,434.00

Lic. Érika Verdugo Pacheco
Directora de Operaciones Financieras

Lic. Manuel Robles Linares Vélez
Director General de Femot

Sistema Estatal de Evaluación
Estado Analítico del Ejercicio Presupuesto de Egresos
Por Partida del Gasto

ETCA-II-11-D

Fondo Estatal para la Modernización del Transporte
Del 01 de Enero al 31 de Diciembre de 2016

TRIMESTRE: CUARTO

(PESOS)

Ejercicio del Presupuesto por Partida / Descripción		Egresos Aprobado Anual	Ampliaciones/ (Reducciones)	Egresos Modificado Anual	Egresos Devengado Acumulado	Egresos Pagado Acumulado	Subejercicio	% Avance Anual
		(1)	(2)	(3=1+2)	(4)	(5)	(6 = 3 - 4)	(7= 4/3)
1000	Servicios personales	5,396,593	0	5,396,593	8,443,234	8,443,234	-3,046,641	156%
1100	Remuneraciones al personal de carácter permanente			0			0	
113	Sueldo base al personal permanente			0			0	
11301	Sueldos	497,711		497,711	670150	670150	-172,439	135%
	Remuneraciones Diversas	320,000		320,000	519003	519003		162%
11306	Riesgo laboral	809,742		809,742	905091	905091	-95,349	112%
11307	Ayuda para habitación	134,044		134,044	198006	198006	-63,962	148%
11309	Prima por riesgo laboral							
11310	Ayuda para energía eléctrica	89,363		89,363	132004	132004	-42,641	148%
121	Honorarios asimilables a salarios							
12101	Honorarios							
122	Sueldos base al personal eventual							
12201	Sueldos base al personal eventual	1,925,225		1,925,225	2761878	2761878	-836,653	143%
1300	Remuneraciones adicionales y especiales							
131	Primas por años de servicios efectivos prestados							
13101	Primas y acreditaciones por años de servicio efectivos prestados al personal	10,389		10,389	7402	7402	2,987	71%
132	Primas de vacaciones, dominical y gratificación de fin de año							
13201	Prima vacacional	112,111		112,111	121264	121264	-9,153	108%
13202	Gratificación por fin de año	52,275		52,275	115054	115054	-62,779	220%
13203	Compensación por ajuste de calendario							
13204	Compensación por bono navideño							
134	Compensaciones							
13403	Estímulos al personal de confianza	0		0	418200	418200	-418,200	
1400	Seguridad Social							
141	Aportaciones de Seguridad Social							
	Aportaciones al ISSSTESON	540,530		540,530	649642	649642	-109,112	120%
	Aportaciones por Seguro de Vida al ISSSTESON	27,782		27,782	63.6	63.6	27,718	0%
	Aportaciones por Seguro de Retiro al ISSSTESON	927		927	1059	1059	-132	114%
	Otras Prestaciones de Seguridad Social	57,835		57,835	65499	65499	-7,664	113%
	Aportación para Infraestructura, Equipamiento y Mantenimiento Hospitalario	38,887		38,887	43664	43664	-4,777	112%
143	Aportaciones al Sistema de Retiro							
	Pagas de Defunción, Pensiones y Jubilaciones	674,772		674,772	764175	764175	-89,403	113%
1500	Otras Prestaciones Sociales y Económicas							
152	Indemnizaciones	105,000		105,000	1071079	1071079	-966,079	1020%
2000	Materiales y Suministros	608,559		608,559	337,806	337,806	270,753	56%
211	Materiales, Útiles y Equipos Menores de Oficina							
21101	Materiales, Útiles y Equipos Menores de Oficina	25,500		25,500	69166	69166	-43,666	271%
212	Materiales y Útiles de Impresión y Reproducción							
21201	Materiales y Útiles de Impresión y Reproducción	241,500		241,500	67027	67027	174,473	28%
214	Materiales, Útiles y Equipos Menores de Tecnología de la							
21401	Materiales, y Útiles para el Procesamiento de Equipos y Bienes Informáticos	5,000		5,000	5500	5500	-500	110%
215	Material Impreso e Información Digital							
21501	Material para Información	5,000		5,000	0	0	5,000	0%
216	Material de Limpieza							
21601	Material de Limpieza	6,000		6,000	6834	6834	-834	114%
218	Materiales para el Registro e Identificación de Bienes y							
21801	Placas, Engomados, Calcomonias y Hologramas	15,000		15,000	237	237	14,763	2%
2200	Alimentos y Utensilios							
221	Productos Alimenticios para Personas							
22101	Productos Alimenticios para el Personal en las Instalaciones	18,000		18,000	28509	28509	-10,509	158%

Ejercicio del Presupuesto por Partida / Descripción		Egresos Aprobado Anual	Ampliaciones/ (Reducciones)	Egresos Modificado Anual	Egresos Devengado Acumulado	Egresos Pagado Acumulado	Subejercicio	% Avance Anual
		(1)	(2)	(3=1+2)	(4)	(5)	(6 = 3 - 4)	(7= 4/3)
22105	Productos Alimenticios para	0		0	259	259	-259	
22106	Adquisición de Agua Potable	10,580		10,580	4878	4878	5,702	46%
223	Utencilios para el Servicio de Alimentación							
22301	Utencilios para el Servicio de Alimentación	1,500		1,500	69	69	1,431	5%
2400	Materiales y Artículos de Construcción y Reparación							
246	Material Eléctrico							
24601	Material Eléctrico y Electrónico	3,000		3,000	995	995	2,005	33%
248	Materiales Complementarios							
24801	Materiales Complementarios	2,000		2,000	1052	1052	948	53%
249	Otros Materiales y Artículos de Construcción y Reparación							
24901	Otros Materiales y Artículos de Construcción y Reparación	5,250		5,250	1065	1065	4,185	20%
2500	Productos Químicos, Farmacéuticos y de Laboratorio							
253	Medicinas y Productos Farmacéuticos							
25301	Medicinas y Productos Farmacéuticos	5,000		5,000	516	516	4,484	10%
255	Materiales, Accesorios y Suministros de Laboratorio							
25501	Materiales, Accesorios y Suministros de Laboratorio	112,000		112,000	0	0	112,000	0%
2600	Combustibles, Lubricantes y Aditivos							
261	Combustibles, Lubricantes y Aditivos							
26101	Combustibles	89,229		89,229	135086	135086	-45,857	151%
26102	Lubricantes y Aditivos	6,000		6,000	0	0	6,000	0%
2700	Vestuarios, Blancos, Prendas de Protección y Artículos							
271	Vestuario y Uniformes							
27101	Vestuario y Uniformes	40,000		40,000	13653	13653	26,347	34%
2900	Herramientas, Refacciones y Accesorios Menores							
29101	Herramientas Menores	2,500		2,500	257	257	2,243	10%
29201	Refacciones y Accesorios Menores	0		0	955	955	-955	
294	Refacciones y Accesorios Menores de Equipo de Cómputo							
29401	Refacciones y Accesorios Menores de Equipo de Cómputo	15,500		15,500	0	0	15,500	0%
29601	Refacciones y Accesorios Menores				1748	1748	-1,748	
3000	Servicios Generales	1,805,978	2,750,191	4,556,169	14,216,927	14,216,927	-9,660,758	312%
3100	Servicios Básicos			0			0	
311	Energía Eléctrica			0			0	
31101	Energía Eléctrica	210,000		210,000	173998	173998	36,002	83%
313	Agua			0			0	
31301	Agua Potable	13,000		13,000	33648	33648	-20,648	259%
314	Telefonía Tradicional			0			0	
31401	Telefonía Tradicional	141,846		141,846	122665	122665	19,181	86%
315	Telefonía Celular			0			0	
31501	Telefonía Celular			0	259	259	-259	
317	Servicio de Acceso a Internet			0			0	
31701	Servicio de Acceso a Internet	0		0	74726	74726	-74,726	
3200	Servicio de Arrendamiento			0			0	
322	Arrendamiento de Edificios			0			0	
32201	Arrendamiento de Edificios	931,680		931,680	831545	831545	100,135	89%
323	Arrendamiento de Equipos y			0			0	
32302	Arrendamiento de Equipos y	0		0	8502	8502	-8,502	
32323	Arrendamiento de Equipos y			0			0	
325	Arrendamiento de Equipos de Transporte	0		0			0	
32501	Arrendamiento de Equipos de Transporte	0		0	5757265	5757265	-5,757,265	
329	Otros Arrendamientos			0			0	
32901	Otros Arrendamientos	0		0	17426	17426	-17,426	
3300	Servicios Profesionales, Científicos, Técnicos y Otros			0			0	
331	Servicios Legales, de Contabilidad, Auditoría y Relacionados			0			0	
33101	Servicios Legales, de Contabilidad, Auditoría y Relacionados	234,902		234,902	1338445	1338445	-1,103,543	570%
333	Servicios de Consultoría Administrativa de Procesos			0			0	
33301	Servicio de Informática	5,000		5,000	110450	110450	-105,450	2209%

Ejercicio del Presupuesto por Partida / Descripción		Egresos Aprobado Anual	Ampliaciones/ (Reducciones)	Egresos Modificado Anual	Egresos Devengado Acumulado	Egresos Pagado Acumulado	Subejercicio	% Avance Anual
		(1)	(2)	(3=1+2)	(4)	(5)	(6 = 3 - 4)	(7= 4/3)
33401	Servicio de Capacitación	0		0	88592	88592	-88,592	
336	Servicios de Apoyo administrativo, Traducción y Fotocopiado			0			0	
33603	Impresiones y Publicaciones Oficiales	5,000		5,000	16859	16859	-11,859	337%
338	Servicio de Vigilancia			0			0	
33801	Servicio de Vigilancia	0		0	222259	222259	-222,259	
3400	Servicios Financieros, Bancarios y Comerciales			0			0	
341	Servicios Financieros y Bancarios			0			0	
34101	Servicios Financieros y Bancarios	15,000		15,000	2237905	2237905	-2,222,905	14919%
345	Seguros de Bienes Patrimoniales			0			0	
34501	Seguros de Bienes Patrimoniales	45,000		45,000	40866	40866	4,134	91%
347	Fletes y Maniobras			0			0	
34701	Fletes y Maniobras	2,500		2,500	11228	11228	-8,728	449%
3500	Servicios de Instalación, Reparación, Mantenimiento y Conservación			0			0	
351	Conservación y Mantenimiento menor de inmuebles			0			0	
35101	Mantenimiento menor de Inmuebles	10,000		10,000	31027	31027	-21,027	310%
352	Instalación Reparación y Mantenimiento de Mobiliario y Equipo			0			0	
35201	Instalación Reparación y Mantenimiento de Mobiliario y Equipo	15,000		15,000	9220	9220	5,780	61%
353	Instalación Reparación y Mantenimiento de Instalaciones			0			0	
35301	Instalación Reparación y Mantenimiento de Instalaciones	1,200		1,200	1200	1200	0	100%
35302	Mantenimiento y Conservación de Bienes Informáticos	15,000		15,000	3234	3234	11,766	22%
355	Reparación y Mantenimiento de Equipo de Transporte			0			0	
35501	Mantenimiento y Conservación de Equipo de Transporte	20,000		20,000	53196	53196	-33,196	266%
357	Instalación, Reparación y Mantenimiento de Maquinaria y Equipo.			0			0	
35701	Mantenimiento y Conservación de Maquinaria y Equipo.	8,000		8,000	21470	21470	-13,470	268%
358	Servicios de Limpieza y Manejo de Desechos			0			0	
35801	Servicios de Limpieza y Manejo de Desechos			0	300904	300904	-300,904	#DIV/0!
359	Servicios de Jardinería y Fumigación			0			0	
35901	Servicios de Jardinería y Fumigación	10,000		10,000	0	0	10,000	0%
3600	Servicios de Comunicación Social y Publicidad			0			0	
361	Difusión por Radio y Televisión y Otros Medios			0			0	
36101	Difusión por Radio y Televisión y Otros Medios	0	2750191	2,750,191	2370855	2370855	379,336	86%
362	Difusión por Radio, Televisión y Otros Medios de Mensajes			0			0	
366	Servicios de Creación y Difusión de Contenido			0			0	
36601	Servicios de Creación y Difusión de Contenido	0		0	40200	40200	-40,200	
369	Otros Servicios de Información			0			0	
36901	Otros Servicios de Información			0			0	
3700	Servicios de Traslado y Viáticos			0			0	
371	Pasajes Aéreos			0			0	
37101	Pasajes Aéreos	45,000		45,000	70629	70629	-25,629	157%
372	Pasajes Terrestres			0			0	
37201	Pasajes Terrestres	5,250		5,250	1203	1203	4,047	23%
375	Viáticos en el País			0			0	
37501	Viáticos en el País	15,000		15,000	88693	88693	-73,693	591%
37502	Gastos de Camino	3,000		3,000	519	519	2,481	17%
379	Otros Servicios de Traslado y Hospedaje			0			0	
37901	Cuotas	2,100		2,100	30503	30503	-28,403	1453%
3800	Servicios Oficiales			0			0	
381	Gastos de Ceremonial			0			0	
38101	Gastos de Ceremonial	10,000		10,000	3107	3107	6,893	31%
382	Gastos de Orden Social y Cultural			0			0	
38201	Gastos de Orden Social y Cultural	15,000		15,000			15,000	0%
383	Congresos y Convenciones			0			0	
38301	Congresos y Convenciones	10,000		10,000			10,000	0%
385	Gastos de Representación			0			0	
38501	Gastos de Atención y Promoción	10,000		10,000	64930	64930	-54,930	649%
3900	Otros Servicios Generales			0			0	

Ejercicio del Presupuesto por Partida / Descripción		Egresos Aprobado Anual (1)	Ampliaciones/ (Reducciones) (2)	Egresos Modificado Anual (3=1+2)	Egresos Devengado Acumulado (4)	Egresos Pagado Acumulado (5)	Subejercicio (6 = 3 - 4)	% Avance Anual (7= 4/3)
392	Impuestos y Derechos			0			0	
39201	Impuestos y Derechos	3,500		3,500	485	485	3,015	14%
395	Penas, Multas, Accesorios y Actualizaciones			0			0	
39501	Penas, Multas, Accesorios y Actualizaciones			0	38914	38914	-38,914	
399	Otros Servicios Generales			0			0	
39901	Servicios Asistenciales	3,000		3,000			3,000	0%
39902	Subrogaciones	1,000		1,000			1,000	0%
5540	Otros Gastos			0			0	
5549	Otros Gastos y Pérdidas Extraordinarias	0	0	0	2,355,960	2,355,960	-2,355,960	
5549-01	Iva.			0	2354969	2354969	-2,354,969	
5549-02	Impuesto del 2% S/Hospedaje			0	343	343	-343	
5549-03	Impuesto del 3% S/Hospedaje			0	648	648	-648	
4000	Transferencias, Asignaciones, Subsidios y Otras Ayudas	150,000,000	30,600,000	180,600,000	255,033,387	255,033,387	-74,433,387	141%
4300	Subsidios y Subvenciones			0			0	
43401	Subsidios a la Prestación de Servicios Públicos	150,000,000	30600000	180,600,000	255,033,387.00	255,033,387.00	-74,433,387	141%
4400	Ayudas Sociales			0			0	
44101	Ayudas Sociales			0			0	
5000	Bienes Muebles, Inmuebles e Intangibles	0	0	0	334,604	334,604	-334,604	
5100	Mobiliario y Equipo de Administración	0		0			0	
501	Muebles de Oficina y Estantería	0		0			0	
50101	Muebles de Oficina y Estantería	0		0	21501	21501	-21,501	
515	Equipo de Cómputo y de Tecnología de la Información	0		0			0	
51501	Bienes Informáticos	0		0	218874	218874	-218,874	
5200	Mobiliario y Equipo Educativo	0		0			0	
520	Mobiliario y Equipo Educativo	0		0			0	
52301	Cámaras Fotográficas y de Video	0		0	38912	38912	-38,912	
5600	Maquinaria , Otros Equipos y Herramientas	0		0			0	
564	Sistemas de Aire Acondicionado	0		0			0	
56401	Sistemas de Aire Acondicionado	0		0	55317	55317	-55,317	
565	Equipo de Comunicación y Telecomunicación	0		0			0	
56501	Equipo de Comunicación y Telecomunicación	0		0			0	
551	Estimaciones, Depreciaciones y Deterioro de Bienes	0	0	0	176,837	176,837	-176,837	
5514	Depreciaciones de Bienes Muebles	0		0	176837	176837	-176,837	
6000	Inversión Pública	0		0			0	
7000	Inversiones Financieras y Otras Provisiones	0		0			0	
8000	Participaciones y Aportaciones	0		0			0	
9000	Deuda Pública	0		0			0	
921	Crédito	0		0			0	
Total del Gasto		157,811,130	33,350,191	191,161,321	280,898,755	280,898,755	-89,737,434	

05-DGPE-F19-REV-01

Lic. Érika Verdugo Pacheco
Directora de Operaciones Financieras

Lic. Manuel Robles Linares Vélez
Director General de Fermot

Sistema Estatal de Evaluación
Estado Analítico del Ejercicio de Presupuesto de Egresos- Detallado – LDF
(Clasificación de Servicios Personales por Categoría)
Fondo Estatal para la Modernización del Transporte
Del 01 de Enero al 31 de Diciembre de 2016 (b)

ETCA-II-11-E

(PESOS)

TRIMESTRE: CUARTO

Concepto (c)	Egresos					Subejercicio (e)
	Aprobado (d)	Ampliaciones/ (Reducciones)	Modificado	Devengado	Pagado	
I. Gasto No Etiquetado (I=A+B+C+D+E+F)	5,396,593.00	-	5,396,593.00	6,119,222.00	-	722,629.00
A. Personal Administrativo y de Servicio Público	5,396,593.00	-	5,396,593.00	6,119,222.00	-	722,629.00
B. Magisterio	-	-	-	-	-	-
C. Servicios de Salud (C=c1+c2)	-	-	-	-	-	-
c1) Personal Administrativo	-	-	-	-	-	-
c2) Personal Médico, Paramédico y afín	-	-	-	-	-	-
D. Seguridad Pública	-	-	-	-	-	-
E. Gastos asociados a la implementación de nuevas leyes federales o reformas a las mismas (E = e1 + e2)	-	-	-	-	-	-
e1) Nombre del Programa o Ley 1	-	-	-	-	-	-
e2) Nombre del Programa o Ley 2	-	-	-	-	-	-
F. Sentencias laborales definitivas	-	-	-	-	-	-
II. Gasto Etiquetado (II=A+B+C+D+E+F)	-	-	-	-	-	-
A. Personal Administrativo y de Servicio Público	-	-	-	-	-	-
B. Magisterio	-	-	-	-	-	-
C. Servicios de Salud (C=c1+c2)	-	-	-	-	-	-
c1) Personal Administrativo	-	-	-	-	-	-
c2) Personal Médico, Paramédico y afín	-	-	-	-	-	-
D. Seguridad Pública	-	-	-	-	-	-
E. Gastos asociados a la implementación de nuevas leyes federales o reformas a las mismas (E = e1 + e2)	-	-	-	-	-	-
e1) Nombre del Programa o Ley 1	-	-	-	-	-	-
e2) Nombre del Programa o Ley 2	-	-	-	-	-	-
F. Sentencias laborales definitivas	-	-	-	-	-	-
III. Total del Gasto en Servicios Personales (III = I + II)	5,396,593.00	-	5,396,593.00	6,119,222.00	-	722,629.00

Lic. Érika Verdugo Pacheco
Directora de Operaciones Financieras

Lic. Manuel Robles Linares Vélez
Director General de Femot

Sistema Estatal de Evaluación
Conciliación entre los Egresos Presupuestarios y los Gastos Contables
Fondo Estatal para la Modernización del Transporte
Al 31 Diciembre de 2016

ETCA-II-11-F

Pesos

TRIMESTRE: CUARTO

1. Total de Egresos Presupuestarios		280,898,755.00
--	--	-----------------------

(MENOS)

2. Egresos Presupuestarios no contables		0.00
Mobiliario y equipo de administración		176,837.00
Mobiliario y equipo educacional y recreativo		
Equipo e instrumental médico y de laboratorio		
Vehículos y equipo de transporte		
Equipo de defensa y seguridad		
Maquinaria, otros equipos y herramientas		
Archivos biológicos		
Bienes inmuebles		
Activos intangibles		
Obra pública en bienes propios		
Acciones y participaciones de capital		
Compra de títulos y valores		
Inversiones en fideicomisos, mandatos y otros análogos		
Provisiones para contingencias y otras erogaciones especiales		
Armonización de la deuda pública		
Adeudos de ejercicios fiscales anteriores (ADEFAS)		
Otros Egresos Presupuestales No Contables		

(MAS)

3. Gastos contables no presupuestarios		0.00
Estimaciones, depreciaciones, deterioros, obsolescencia y amortizaciones		176,837.00
Provisiones		
Disminución de inventarios		
Aumento por insuficiencia de estimaciones por pérdida o deterioro u obsolescencia		
Aumento por insuficiencia de provisiones		
Otros gastos		
Otros Gastos Contables No Presupuestales		
4. Total de Gasto Contable (4= 1 - 2 + 3)		280,898,755.00

 Lic. Érika Verdugo Pacheco
 Directora de Operaciones Financieras

 Lic. Manuel Robles Linares Vélez
 Director General de Femot

Sistema Estatal de Evaluación
Endeudamiento Neto
Fondo Estatal para la Modernización del Transporte
Del 01 de Enero al 31 de Diciembre de 2016

ETCA-II-12

(pesos)

TRIMESTRE: CUARTO

Identificación del crédito o Instrumento	Contratación / Colocación	Amortización	Endeudamiento Neto
	A	B	C=A-B
Créditos Bancarios			
1 Banca Mifel, S.A.	396,189,101.00	74,522,479.00	321,666,622.00
2			
3			
4			
5			
6			
7			
8			
9			
10			
Total Créditos Bancarios	396,189,101.00	74,522,479.00	321,666,622.00
Otros Instrumentos de Deuda			
1			
2			
3			
4			
5			
6			
7			
8			
9			
10			
Total Otros Instrumentos de Deuda	0.00	0.00	0.00
TOTAL	396,189,101.00	74,522,479.00	321,666,622.00

"Bajo protesta de decir verdad declaramos que los Estados Financieros y sus Notas, son razonablemente correctos y son responsabilidad del emisor"

 Lic. Érika Verdugo Pacheco
 Directora de Operaciones Financieras

 Lic. Manuel Robles Linares Vélez
 Director General de Femot

Sistema Estatal de Evaluación
Intereses de la Deuda
Fondo Estatal para la Modernización del Transporte
Del 01 de Enero al 31 de Diciembre de 2016

ETCA-II-13

(pesos)

TRIMESTRE: CUARTO

Identificación del crédito o Instrumento	Devengado	Pagado
Créditos Bancarios		
1 Banca Mifel, S.A.	811298	811298
2		
3		
4		
5		
6		
7		
8		
9		
10		
Total de Intereses Créditos Bancarios	811,298.00	811,298.00
Otros Instrumentos de Deuda		
1 Transportes Urbanos y Esp. de Cajeme, S.A. de C.V.	190965	190965
2 TMO Transporte Moderno de Obregón, S.A. de c.v.	221522	221522
3		
4		
5		
6		
7		
8		
9		
10		
Total Intereses Otros Instrumentos de Deuda	412,487.00	412,487.00
TOTAL	1,223,785.00	1,223,785.00

"Bajo protesta de decir verdad declaramos que los Estados Financieros y sus Notas, son razonablemente correctos y son responsabilidad del emisor"

 Lic. Érika Verdugo Pacheco
 Directora de Operaciones Financieras

 Lic. Manuel Robles Linares Vélez
 Director General de Femot

Sistema Estatal de Evaluación
Gasto Por Categoría Programática
Fondo Estatal para la Modernización del Transporte
Del 01 de Enero al 31 de Diciembre de 2016

ETCA-III-14

TRIMESTRE: CUARTO

(PESOS)

Concepto	Egresos Aprobado Anual (1)	Ampliaciones/ (Reducciones) (2)	Egresos Modificado Anual (3=1+2)	Egresos Devengado Anual (4)	Egresos Pagado Anual (5)	Subejercicio (6 = 3 - 4)
Programas						
Subsidios:	7,811,130	2,750,191	10,561,321	23,332,571	23,332,571	-12,771,250
Sector Social y Privado o Estados y Municipios	7,811,130	2,750,191	10,561,321	23,332,571	23,332,571	-12,771,250
Sujetos a Reglas de Operación			0			0
Otros Subsidios			0			0
Desempeño de las Funciones:	150,000,000	30,600,000	180,600,000	257,566,184	257,566,184	-76,966,184
Prestación de Servicios Públicos	150,000,000	30,600,000	180,600,000	257,566,184	257,566,184	-76,966,184
Provisión de Bienes Públicos			0			0
Planeación, Seguimiento y Evaluación de Políticas Públicas			0			0
Promoción y Fomento			0			0
Regulación y Supervisión			0			0
Funciones de las Fuerzas Armadas (Unicamente el Gobierno Federal)			0			0
Específicos			0			0
Proyectos de Inversión			0			0
Administrativos y de Apoyos	0	0	0	0	0	0
Apoyo al Proceso Presupuestario y para Mejorar la Eficiencia Institucional			0			0
Apoyo a la Función Pública y al Mejoramiento de la Gestión			0			0
Operaciones Ajenas			0			0
Compromisos	0	0	0	0	0	0
Obligaciones de Cumplimiento de Resolución Jurisdiccional			0			0
Desastres Naturales			0			0
Obligaciones	0	0	0	0	0	0
Pensiones y Jubilaciones			0			0
Aportaciones a la Seguridad Social			0			0
Aportaciones a Fondos de Estabilización			0			0
Aportaciones a Fondos de Inversión y Reestructura de Pensiones			0			0
Programas de gasto Federalizado (Gobierno Federal)	0	0	0	0	0	0
Gasto Federalizado			0			0
Participaciones a Entidades Federativas y Municipios			0			0
Costo Financiero, Deuda o Apoyo a Deudores y Ahorradores de la Banca			0			0
Adeudos de Ejercicios Fiscales Anteriores			0			0
Total del Gasto	157,811,130	33,350,191	191,161,321	280,898,755	280,898,755	-89,737,434

Lic. Érika Verdugo Pacheco
 Directora de Operaciones Financieras

Lic. Manuel Robles Linares Vélez
 Director General de Femot



FICHA TECNICA PARA SEGUIMIENTO Y EVALUACIÓN DE INDICADORES DE PROYECTOS Y PROCESOS

NUMERO Y NOMBRE DEL PROGRAMA:		FONDO ESTATAL PARA LA MODERNIZACIÓN DEL TRANSPORTE			
NOMBRE DEL PROCESO:		CREDENCIALIZACIÓN			
CLAVE PROGRAMÁTICA:		21111A182D033535607H			
UNIDAD RESPONSABLE	FEMOT	UNIDAD EJECUTORA	DIRECCIÓN GENERAL		
OBJETIVO DEL PROCESO:		BRINDAR UN SERVICIO EFICIENTE DE TRANSPORTE URBANO POR PARTE DEL GOBIERNO DEL ESTADO, COMO OBJETIVO SEÑALADO POR EL EJECUTIVO PARA EL BENEFICIO DE LA CIUDADANIA EN GENERAL, PERSONAS CON CAPACIDADES DIFERENTES Y PRINCIPALMENTE A LOS ESTUDIANTES.			
DATOS DEL INDICADOR					
NOMBRE DEL INDICADOR		PORCENTAJE DE USUARIOS DE TRANSPORTE PUBLICO CON CREDENCIALES EMITIDAS			
TIPO		DE GESTION			
RESULTADO ESPERADO		BENEFICIO ALA CIUDADANIA EN GENERAL, PERSONAS CON CAPACIDADES			
FORMULA CALCULO		USUARIOS CREDENCIAS/TOTAL DE USUARIOS X100			
INTERPRETACION		MIENTRAS MAS ALTO EL PORCENTAJE SIGNIFICA QUE SE ALCANZÓ A			
DIMENSION DEL INDICADOR	COBERTURA	SENTIDO	NO		
VALOR	ACUMULABLE	FRECUENCIA DE MEDICIÓN	MENSUAL		
AVANCE DEL INDICADOR					
AVANCE DEL TRIMESTRE			AVANCE ACUMULADO		TRIMESTRE 4 DE 2016
META ANUAL	PROGRAMAD	ALCANZADO	%	PROGRAMAD	ALCANZADO
50000	8000	23544	294.3	50000	97927
EVALUACIÓN CUALITATIVA					
SE ESPERA SEGUIR CUMPLIENDO CON LOS OBJETIVOS Y METAS TRAZADAS EN RELACIÓN AL PORCENTAJE ALCANZADO, YA QUE SE ESTA TRABAJANDO PARA CONSEGUIR CUMPLIR AL 100 POR CIENTO NUESTROS OBJETIVOS.					
PROSPECTIVA					
LAS POSIBILIDADES SON APEGADAS CIEN POR CIENTO AL PROYECTO					
FACTOR DE COMPARACIÓN					
ACEPTABLE					

Lic. Erika Verdugo

Lic. Manuel Robles Linares

Directora de Operaciones Financieras

Director General



GOBIERNO DEL ESTADO DE SONORA

FICHA TECNICA PARA SEGUIMIENTO Y EVALUACIÓN DE INDICADORES DE PROYECTOS Y PROCESOS

NUMERO Y NOMBRE DEL PROGRAMA:		FONDO ESTATAL PARA LA MODERNIZACIÓN DEL TRANSPORTE					
NOMBRE DEL PROCESO:		CREDENCIALIZACIÓN					
CLAVE PROGRAMÁTICA:		21111A182D033535607H					
UNIDAD RESPONSABLE	FEMOT	UNIDAD EJECUTORA	DIRECCIÓN GENERAL				
OBJETIVO DEL PROCESO:		BRINDAR UN SERVICIO EFICIENTE DE TRANSPORTE URBANO POR PARTE DEL GOBIERNO DEL ESTADO, COMO OBJETIVO SEÑALADO POR EL EJECUTIVO PARA EL BENEFICIO DE LA CIUDADANIA EN GENERAL, PERSONAS CON CAPACIDADES DIFERENTES Y PRINCIPALMENTE A LOS ESTUDIANTES.					
DATOS DEL INDICADOR							
NOMBRE DEL INDICADOR		PORCENTAJE DE USUARIOS CON CREDENCIALES CON VIGENCIA RENOVADA					
TIPO		DE GESTION					
RESULTADO ESPERADO		MEDICIÓN DE USUARIOS QUE REGRESAN A RENOVAR SUS					
FORMULA CALCULO		(TOTAL DE CREDENCIALES RENOVADAS/TOTAL DE CREDENCIALES EXPEDIDAS)100					
INTERPRETACION		Mientras más alto el porcentaje, significa que las credenciales emitidas están siendo renovadas para seguir siendo utilizadas en el					
DIMENSION DEL INDICADOR	COBERTURA	SENTIDO	NO				
VALOR	ACUMULABLE	FRECUENCIA DE MEDICIÓN	MENSUAL				
AVANCE DEL INDICADOR							
META ANUAL	AVANCE DEL TRIMESTRE			AVANCE ACUMULADO		TRIMESTRE 4 DE 2016	
	PROGRAMAD	ALCANZADO	%	PROGRAMAD	ALCANZADO	AVANCE RESPECTO DE LA META	SEMAFORO
55000	5000	9413	188.26	55000	82127	149.32	VERDE
EVALUACIÓN CUALITATIVA							
SE ESPERA SEGUIR CUMPLIENDO CON LOS OBJETIVOS Y METAS TRAZADAS EN RELACIÓN AL PORCENTAJE ALCANZADO, YA QUE SE ESTA TRABAJANDO PARA CONSEGUIR CUMPLIR AL 100 POR CIENTO NUESTROS OBJETIVOS.							
PROSPECTIVA							
LAS POSIBILIDADES SON APEGADAS CIENT POR CIENTO AL PROYECTO							
FACTOR DE COMPARACIÓN							
ACEPTABLE							

Lic. Erika Verdugo

Lic. Manuel Robles Linares

Directora de Operaciones Financieras

Director General



FICHA TECNICA PARA SEGUIMIENTO Y EVALUACIÓN DE INDICADORES DE PROYECTOS Y PROCESOS

NUMERO Y NOMBRE DEL PROGRAMA:		FONDO ESTATAL PARA LA MODERNIZACIÓN DEL TRANSPORTE			
NOMBRE DEL PROCESO:		EXPANSION DEL PROGRAMA DE TRANSPORTE URBANO "BUS SONORA"			
CLAVE PROGRAMÁTICA:		21111A182D033535607H			
UNIDAD RESPONSABLE	FEMOT	UNIDAD EJECUTORA	DIRECCIÓN GENERAL		
OBJETIVO DEL PROCESO:		GESTIONAR EN COORDINACION CON LAS EMPRESAS QUE PRESTAN EL SERVICIO DE TRANSPORTE URBANO, LA COMPRA DE UNIDADES MODERNAS QUE CUMPLAN CON LAS NECESIDADES DE LOS USUARIOS DEL SERVICIO			
DATOS DEL INDICADOR					
NOMBRE DEL INDICADOR		INDICE DE IMPLEMENTACIÓN DE UNIDADES DE TRANSPORTE URBANO EN LOS MUNICIPIOS DEL ESTADO			
TIPO		DE GESTION			
RESULTADO ESPERADO		IMPLEMENTAR EL MAYOR NUMERO DE UNIDADES NUEVAS POSIBLES CON EL FIN DE MODERNIZAR LA FLOTILLA DE UNIDADES QUE PRESTAN EL SERVICIO			
FORMULA CALCULO		TOTAL DE UNIDADES DE TRANSPORTE IMPLEMENTADAS SOBRE LAS UNIDADES PLANEADAS			
INTERPRETACION		A MAYOR NUMERO DE UNIDADES IMPLEMENTADAS SOBRE LAS QUE SE PLANEARON, MAYOR CUMPLIMIENTO DE NUESTRO OBJETIVO			
DIMENSION DEL INDICADOR	EFICACIA	SENTIDO	NO		
VALOR	ACUMULABLE	FRECUENCIA DE MEDICIÓN	TRIMESTRAL		
AVANCE DEL INDICADOR					
AVANCE DEL TRIMESTRE			AVANCE ACUMULADO		TRIMESTRE 4 DE 2016
META ANUAL	PROGRAMAD	ALCANZADO	%	PROGRAMAD	ALCANZADO
100	25	105	420.00	100	250
EVALUACIÓN CUALITATIVA					
SE ESPERA RENOVAR EL MAYOR NUMERO DE UNIDADES POSIBLES, CON EL FIN DE MODERNIZAR LA FLOTILLA DE VEHICULOS QUE PRESTAN EL SERVICIO DE TRANSPORTE URBANO A NUESTROS USUARIOS.					
PROSPECTIVA					
LAS POSIBILIDADES SON APEGADAS CIEN POR CIENTO AL PROYECTO					
FACTOR DE COMPARACIÓN					
ACEPTABLE					

Lic. Erika Verdugo

Lic. Manuel Robles Linares

Lic. Alan Payan

Directora de Operaciones Financieras

Director General

Director de Administración y Control

**SISTEMA ESTATAL DE EVALUACIÓN
PROGRAMA OPERATIVO ANUAL 2016**

ETCA III-15-A
POA - 2016

Unidad Responsable	Fondo Estatal para la Modernización del Transporte	Trimestre:	4to.
---------------------------	--	-------------------	-------------

Información Programática

Unidad Ejecutora	Eje Rector	Reto	Estrategia	Prog. Estatal	Proceso /	Indicador	Descripción	Unidad de Medida	*Frecuencia de medición	Programado					Alcanzado				Avance Acumulado	% Avance Anual					
										Meta Anual	I TRIM	II TRIM	III TRIM	IV TRIM	I TRIM	II TRIM	III TRIM	IV TRIM							
2DO	2	1	1.1	90	07H	1304	Dirección General																		
							Sonora y ciudades con calidad de vida																		
							Consolidar el sistema de planeación Estatal del ordenamiento territorial y del desarrollo urbano																		
							Impulsar la elaboración y/o actualización de los instrumentos de planeación del ordenamiento territorial a partir de la interacción y retroalimentación entre las instituciones en sus ambitos de acción y la sociedad.																		
							Movilidad y Transporte competitivo Credencialización	Usuario	Mensual	50000	15000	12000	18000	8000	22701	14670	37012	23544	97927	196%					
							Porcentaje de usuarios de Transporte Publico con credenciales emitidas																		
							Credencialización	Usuario	Mensual	55000	25000	3000	12000	5000	28149	6322	38243	9413	82127	149%					
							Porcentaje de Usuarios con credenciales con vigencia renovada.																		
							Impulsar y consolidar un Sistema de Movilidad y Transporte competitivo sustentable. Fomentar un Transporte justo, equitativo, confiable y autosustentable.																		
							Movilidad y Transporte competitivo																		
							Expansión del programa de Transporte Urbano "Bus Sonora"	Unidad de Transporte Urbano	Trimestral	100	25	25	25	25	30	30	105	85	250	250%					
							Indice de Implementación de unidades de Transporte Urbano en los Municipios del Estado																		
Total de indicadores						3																			

* En función de la frecuencia de medición se presentará o no la ficha técnica del indicador.

**Sistema Estatal de Evaluación
Gastos por proyectos de Inversión
Fondo Estatal para la Modernización del Transporte
Del 01 de Enero al 31 de Diciembre de 2016
(pesos)**

ETCA-III-16

TRIMESTRE: Cuarto de 2016

GASTO DE INVERSION EJERCIDO:

NOMBRE DEL PROYECTO

MONTO EROGADO

ORIGEN DEL RECURSO*

**** NADA QUE INFORMAR EN ESTE APARTADO**

"Bajo protesta de decir verdad declaramos que los Estados Financieros y sus Notas, son razonablemente correctos y son responsabilidad del emisor"

* Se deberán informar con todas las fuentes del recurso.

Ya sean obras con Recurso Federal, Recurso Estatal e Ingresos Propios del ente Público.

Sistema Estatal de Evaluación
Indicadores de Postura Fiscal
Fondo Estatal para la Modernización del Transporte
Del 01 de Enero al 31 de Diciembre de 2016

ETCA-IV-17

(pesos)

TRIMESTRE: CUARTO

Concepto	Estimado Original Anual	Devengado	Pagado 3
I. Ingresos Presupuestarios (I= 1 + 2)	0.00	296,028,435.00	296,028,435.00
1. Ingresos Gobierno del Estado 1		210,538,466.00	210,538,466.00
2. Ingresos Sector Paraestatal 1		85,489,969.00	85,489,969.00
II. Egresos Presupuestarios (II= 3+4)	157,811,130.00	280,898,755.00	280,898,755.00
3. Egresos del Gobierno de la Entidad Federativa 2	157,811,130.00	280,898,755.00	280,898,755.00
4. Egresos del Sector Paraestatal 2			
III. Balance Presupuestario (Superávit o Déficit) (III= I-II)	-157,811,130.00	15,129,680.00	15,129,680.00
Concepto	Estimado Original Anual	Devengado	Pagado 3
III. Balance Presupuestario (Superávit o Déficit)	-157,811,130.00	15,129,680.00	15,129,680.00
IV. Interés, Comisiones y Gastos de la Deuda			
V. Balance Primario (superávit o Déficit) (V= III-IV)	-157,811,130.00	15,129,680.00	15,129,680.00
Concepto	Estimado Original Anual	Devengado	Pagado 3
A. Financiamiento	600,000,000.00		
B. Amortización de la Deuda	278,333,378.00		
C. Endeudamiento o Desendeudamiento (C=A-B)	321,666,622.00	0.00	0.00

"Bajo protesta de decir verdad declaramos que los Estados Financieros y sus Notas, son razonablemente correctos y son responsabilidad del emisor"

 Lic. Érika Verdugo Pacheco
 Directora de Operaciones Financieras

 Lic. Manuel Robles Linares Vélez
 Director General de Femot

Sistema Estatal de Evaluación
Balance Presupuestario - LDF
Fondo Estatal para la Modernización del Transporte
Del 01 de Enero al 31 de Diciembre de 2016
(PESOS)

ETCA-IV-17-A

TRIMESTRE: CUARTO

Concepto (c)	Estimado/ Aprobado (d)	Devengado	Recaudado/ Pagado
A. Ingresos Totales (A = A1+A2+A3)	-	296,028,435	296,028,435
A1. Ingresos de Libre Disposición	-	296,028,435	296,028,435
A2. Transferencias Federales Etiquetadas	-	-	-
A3. Financiamiento Neto	-	-	-
B. Egresos Presupuestarios¹ (B = B1+B2)	157,811,130	280,898,755	280,898,755
B1. Gasto No Etiquetado (sin incluir Amortización de la Deuda Pública)	157,811,130	280,898,755	280,898,755
B2. Gasto Etiquetado (sin incluir Amortización de la Deuda Pública)	-	-	-
C. Remanentes del Ejercicio Anterior (C = C1 + C2)	-	-	-
C1. Remanentes de Ingresos de Libre Disposición aplicados en el periodo	-	-	-
C2. Remanentes de Transferencias Federales Etiquetadas aplicados en el periodo	-	-	-
I. Balance Presupuestario (I = A – B + C)	157,811,130	15,129,680	15,129,680
II. Balance Presupuestario sin Financiamiento Neto (II = I - A3)	157,811,130	15,129,680	15,129,680
III. Balance Presupuestario sin Financiamiento Neto y sin Remanentes del Ejercicio Anterior (III= II - C)	157,811,130	15,129,680	15,129,680

Concepto	Aprobado	Devengado	Pagado
E. Intereses, Comisiones y Gastos de la Deuda (E = E1+E2)	-	-	-
E1. Intereses, Comisiones y Gastos de la Deuda con Gasto No Etiquetado	-	-	-
E2. Intereses, Comisiones y Gastos de la Deuda con Gasto Etiquetado	-	-	-
IV. Balance Primario (IV = III + E)	157,811,130	15,129,680	15,129,680

Concepto	Estimado/ Aprobado	Devengado	Recaudado/ Pagado
F. Financiamiento (F = F1 + F2)	600,000,000	-	-
F1. Financiamiento con Fuente de Pago de Ingresos de Libre Disposición	600,000,000	-	-
F2. Financiamiento con Fuente de Pago de Transferencias Federales Etiquetadas	-	-	-
G. Amortización de la Deuda (G = G1 + G2)	278,333,378	-	-
G1. Amortización de la Deuda Pública con Gasto No Etiquetado	278,333,378	-	-
G2. Amortización de la Deuda Pública con Gasto Etiquetado	-	-	-
A3. Financiamiento Neto (A3 = F – G)	321,666,622	-	-

Sistema Estatal de Evaluación
Balance Presupuestario - LDF
Fondo Estatal para la Modernización del Transporte
Del 01 de Enero al 31 de Diciembre de 2016
(PESOS)

ETCA-IV-17-A

TRIMESTRE: CUARTO

Concepto	Estimado/ Aprobado	Devengado	Recaudado/ Pagado
A1. Ingresos de Libre Disposición	-	296,028,435	296,028,435
A3.1 Financiamiento Neto con Fuente de Pago de Ingresos de Libre Disposición (A3.1 = F1 – G1)	321,666,622	-	-
F1. Financiamiento con Fuente de Pago de Ingresos de Libre Disposición	600,000,000	-	-
G1. Amortización de la Deuda Pública con Gasto No Etiquetado	278,333,378	-	-
B1. Gasto No Etiquetado (sin incluir Amortización de la Deuda Pública)	157,811,130	280,898,755	280,898,755
C1. Remanentes de Ingresos de Libre Disposición aplicados en el periodo	-	-	-
V. Balance Presupuestario de Recursos Disponibles (V = A1 + A3.1 – B 1 + C1)	163,855,492	15,129,680	15,129,680
VI. Balance Presupuestario de Recursos Disponibles sin Financiamiento Neto (VI = V – A3.1)	-	15,129,680	15,129,680

Concepto	Estimado/ Aprobado	Devengado	Recaudado/ Pagado
A2. Transferencias Federales Etiquetadas	-	-	-
A3.2 Financiamiento Neto con Fuente de Pago de Transferencias Federales Etiquetadas (A3.2 = F2 – G2)	-	-	-
F2. Financiamiento con Fuente de Pago de Transferencias Federales Etiquetadas	-	-	-
G2. Amortización de la Deuda Pública con Gasto Etiquetado	-	-	-
B2. Gasto Etiquetado (sin incluir Amortización de la Deuda Pública)	-	-	-
C2. Remanentes de Transferencias Federales Etiquetadas aplicados en el periodo	-	-	-
VII. Balance Presupuestario de Recursos Etiquetados (VII = A2 + A3.2 – B2 + C2)	-	-	-
VIII. Balance Presupuestario de Recursos Etiquetados sin Financiamiento Neto (VIII = VII – A3.2)	-	-	-

 Lic. Érika Verdugo Pacheco
 Directora de Operaciones Financieras

 Lic. Manuel Robles Linares Vélez
 Director General de Femot

Sistema Estatal de Evaluación
Relación de Cuentas Bancarias Productivas Específicas
Fondo Estatal para la Modernización del Transporte
Del 01 de Enero al 31 de Diciembre de 2016
(pesos)

ETCA-IV-18

TRIMESTRE: CUARTO

Fondo, Programa o Convenio	Datos de la Cuenta Bancaria	
	Institución Bancaria	Número de Cuenta
1 Cuenta de Inversión	Banca Mifel, S.A.	340101359
2	Saldo	29835423
3		
4		
5		
6		
7		
8		
9		
10		

"Bajo protesta de decir verdad declaramos que los Estados Financieros y sus Notas, son razonablemente correctos y son responsabilidad del emisor"

 Lic. Érika Verdugo Pacheco
 Directora de Operaciones Financieras

 Lic. Manuel Robles Linares Vélez
 Director General de Femot

Sistema Estatal de Evaluación
Relación de Bienes Muebles e Inmuebles que Componen su Patrimonio
Fondo Estatal para la Modernización del Transporte
Al 31 Diciembre de 2016
(pesos)

ETCA-IV-19

TRIMESTRE: CUARTO

Código		Descripción del Bien	Valor en Libros
MOBILIARIO Y EQUIPO DE ADMINISTRACIÓN			
1	'1-2-4-1-00002-00	Horno de micronondas marca Sharp	1,449.01
2	'1-2-4-1-00008-00	Credenza 100x50 4 cajones y 2 gavetas	3,588.00
3	'1-2-4-1-00014-00	Aire acondicionado mini split marca Trane 1T.	7,130.00
4	'1-2-4-1-00016-00	Aparato mini split marca trane 1 tonelada	7,130.25
5	'1-2-4-1-00017-00	Aparato mini split marca trane 1 tonelada	7,130.25
6	'1-2-4-1-00023-00	Módulo de información 150x60x75x110	3,363.75
7	'1-2-4-1-00027-00	'21 sillas de visita italiana marca Requiez	9,901.50
8	'1-2-4-1-00028-00	Conjunto semi- ejecutivo de 140x69x75	3,277.50
9	'1-2-4-1-00029-00	Conjunto semi-ejecutivo de 140x60x75	3,277.50
10	'1-2-4-1-00030-00	Credenza 100x50x75	3,588.00
11	'1-2-4-1-00031-00	Módulo de atención 540x60x90x110 4	13,317.00
12	'1-2-4-1-00032-00	Módulo de archivo 50x40x60 con cajones	2,484.00
13	'1-2-4-1-00034-00	Silla con rodajas y pistón de altura	1,293.75
14	'1-2-4-1-00035-00	Silla con rodajas y pistón de altura	1,293.75
15	'1-2-4-1-00036-00	Silla con rodajas y pistón de altura	1,293.75
16	'1-2-4-1-00037-00	Silla con rodajas y pistón de altura	1,293.75
17	'1-2-4-1-00038-00	Conjunto semi-ejecutivo peninsular 180x70x75	4,140.00
18	'1-2-4-1-00039-00	Conjunto semi-ejecutivo peninsular 180x70x75	4,140.00
19	'1-2-4-1-00040-00	Sillón ejecutivo respaldo medio color negro	1,242.00
20	'1-2-4-1-00041-00	Sillón ejecutivo respaldo medio color negro	1,242.00
21	'1-2-4-1-00042-00	Silla para visita tapizada en tela negra	529.00
22	'1-2-4-1-00043-00	Silla para visita tapizada en tela negra	529.00
23	'1-2-4-1-00044-00	Silla para visita tapizada en tela negra	529.00
24	'1-2-4-1-00045-00	Silla para visita tapizada en tela negra	529.00
25	'1-2-4-1-00046-00	'2 Teléfonos marca Panasonic	898.99
26	'1-2-4-1-00048-00	Máquina sumadora Marca Cannon MP-11DX	689.00
27	'1-2-4-1-00051-00	Mesa de Plástico marca Lifetime	634.00
28	'1-2-4-1-00056-00	Silla marca Lifetime	312.00
29	'1-2-4-1-00057-00	Silla marca Lifetime	312.00
30	'1-2-4-1-00059-00	Silla Secretarial Ergonómica	749.00

Código	Descripción del Bien	Valor en Libros	
	MOBILIARIO Y EQUIPO DE ADMINISTRACIÓN		
31	'1-2-4-1-00064-00	DVR de 4 canales	5,635.00
32	'1-2-4-1-00065-00	UPS de respaldo	2,415.00
33	'1-2-4-1-00066-00	'4 Extintores polvo Quimico seco tipo ABC	2,156.25
34	'1-2-4-1-00068-00	'1 Extintor de agua a presión tipo a Cap. 9 l.	395.60
35	'1-2-4-1-00069-00	Extintor de PQS capacidad 7.5 Kgs.	667.00
36	'1-2-4-1-00070-00	Extintor de CO2 capacidad 2.3. Kgs.	1,943.50
37	'1-2-4-1-00071-00	Fax HP modelo 1050 serie CN75BAM3R5	1,444.01
38	'1-2-4-1-00072-00	Frigobar General Electric modelo 7A04Y04EX	2,099.00
39	'1-2-4-1-00074-00	Silla de plástico plegable marca Life Time	299.00
40	'1-2-4-1-00075-00	Silla de plástico plegable marca Life Time	299.00
41	'1-2-4-1-00078-00	Aparato mini split marca York 1.5 ton.	13,800.00
42	'1-2-4-1-00080-00	Pantalla LCD 32" Toshiba	10,005.00
43	'1-2-4-1-00084-00	Centro de Trabajo Capri Laminado Col Cereza	6,507.60
44	'1-2-4-1-00085-00	Centro de Trabajo Capri Laminado Col Cereza	6,507.60
45	'1-2-4-1-00086-00	Centro de Trabajo Capri Laminado Col Cereza	6,507.60
46	'1-2-4-1-00087-00	Centro de Trabajo Capri Laminado Col Cereza	6,507.60
47	'1-2-4-1-00088-00	Centro de Trabajo Capri Laminado Col Cereza	6,507.60
48	'1-2-4-1-00163-00	Soporte de Pantalla	1,508.00
49	'1-2-4-1-00165-00	Base CPU	348.00
50	'1-2-4-1-00166-00	Base CPU	348.00
51	'1-2-4-1-00167-00	Base CPU	348.00
52	'1-2-4-1-00168-00	Base CPU	348.00
53	'1-2-4-1-00169-00	Base CPU	348.00
54	'1-2-4-1-00183-00	Guillotina portátil marca Quartet	459.20
55	'1-2-4-1-00184-00	Máquina de escribir eléctrica marca Olivetti	999.00
56	'1-2-4-1-00186-00	Refrigerador de 7" marca Estate	2,199.00
57	'1-2-4-1-00188-00	Fotocopiadora portátil marca Mita	7,245.00
58	'1-2-4-1-00189-00	Gabinete metálico 2 puertas marca Guzmán	1,450.00
59	'1-2-4-1-00193-00	Conjunto ejecutivo de madera terminado polieste	21,275.00
60	'1-2-4-1-00203-00	Archivero de madera tamaño oficio Ascom	5,577.50
61	'1-2-4-1-00204-00	Conjunto recepción 3-2-1- de piel marca Brione	10,177.50
62	'1-2-4-1-00206-00	'3 Sillones ejecutivos c/ piston de aire	9,832.50
63	'1-2-4-1-00208-00	Mesa para televisión de mardera marca ascom	890.00
64	'1-2-4-1-00210-00	Escritorio ejecutivo	1,899.00

Código	Descripción del Bien	Valor en Libros	
	MOBILIARIO Y EQUIPO DE ADMINISTRACIÓN		
65	'1-2-4-1-00212-00	Enfriador de agua sin marca	1,150.00
66	'1-2-4-1-00213-00	Conmutador Panasonic	6,612.50
67	'1-2-4-1-00214-00	Trituradora de papel	469.00
68	'1-2-4-1-00217-00	Fax marca Sharp serie 9710336	1,999.00
69	'1-2-4-1-00218-00	'2 Teléfonos Panasonic modelo KX-7S15	997.99
70	'1-2-4-1-00223-00	Archivero metálico marca Guzmán	2,415.00
71	'1-2-4-1-00224-00	Frigobar General Electric	2,127.00
72	'1-2-4-1-00225-00	Conjunto semi-ejecutivo en melamina	5,865.00
73	'1-2-4-1-00226-00	Conjunto secretarial de 1.60 en melamina	3,444.25
74	'1-2-4-1-00227-00	Conjunto secretarial de 1.60 en melamina	3,444.25
75	'1-2-4-1-00228-00	Conjunto secretarial de 1.60 en melamina	3,444.25
76	'1-2-4-1-00229-00	Silla secretarial Basica ergonomica tela	1,495.00
77	'1-2-4-1-00230-00	Silla secretarial basica ergonomica tela	1,495.00
78	'1-2-4-1-00231-00	Silla secretarial Basica ergonomica tela	1,495.00
79	'1-2-4-1-00232-00	Sillon ejecutivo tapizado en curpiel negro	1,765.25
80	'1-2-4-1-00233-00	Silla de visita tela negra	419.75
81	'1-2-4-1-00234-00	Silla de visita tela negra	419.75
82	'1-2-4-1-00235-00	Silla de visita tela negra	419.75
83	'1-2-4-1-00236-00	Silla de visita tela negra	419.75
84	'1-2-4-1-00237-00	Silla de visita tela negra	419.75
85	'1-2-4-1-00238-00	Silla de visita tela negra	419.75
86	'1-2-4-1-00239-00	Silla de visita tela negra	419.75
87	'1-2-4-1-00240-00	Silla de visita tela negra	419.75
88	'1-2-4-1-00241-00	Silla de visita tela negra	419.75
89	'1-2-4-1-00242-00	Silla de visita tela negra	419.75
90	'1-2-4-1-00243-00	Silla de visita tela negra	419.75
91	'1-2-4-1-00244-00	Silla de visita tela negra	419.75
92	'1-2-4-1-00245-00	Silla de visita tela negra	419.75
93	'1-2-4-1-00246-00	Silla de visita tela negra	419.75
94	'1-2-4-1-00247-00	Silla de visita tela negra	419.75
95	'1-2-4-1-00248-00	Silla de visita tela negra	419.75
96	'1-2-4-1-00249-00	Silla de visita tela negra	419.75
97	'1-2-4-1-00250-00	Silla de visita tela negra	419.75
98	'1-2-4-1-00251-00	Silla de visita tela negra	419.75

Código	Descripción del Bien	Valor en Libros
	MOBILIARIO Y EQUIPO DE ADMINISTRACIÓN	
99	'1-2-4-1-00252-00 Silla de visita tela negra	419.75
100	'1-2-4-1-00253-00 Silla de visita con descansabrazos	506.00
101	'1-2-4-1-00254-00 Silla de visita con descansabrazos	506.00
102	'1-2-4-1-00255-00 Aire acondicionado tipo Minisplit de 2 Ton.	8,800.00
103	'1-2-4-1-00256-00 Aire acondicionado tipo Minisplit de 2 Ton.	8,799.99
104	'1-2-4-1-00261-00 Sillón ejecutivo piel negro	1,525.00
105	'1-2-4-1-00262-00 Equipo de fotocopiado	6,325.00
106	'1-2-4-1-00266-00 Fax 1050 Marca HP	1,598.00
107	'1-2-4-1-00267-00 Archivero de 4 Gavetas metálico	2,242.50
108	'1-2-4-1-00268-00 Archivero de 4 gavetas metálico	2,242.50
109	'1-2-4-1-00269-00 Archivero 4 gavetas metálico	2,242.50
110	'1-2-4-1-00270-00 Archivero 4 gavetas metálico	2,242.50
111	'1-2-4-1-00271-00 Archivero 4 gavetas metálico	2,242.50
112	'1-2-4-1-00273-00 Mesa Multiusos sin marca melamina	747.50
113	'1-2-4-1-00279-00 Enfriador y Calentador de Agua GXCF05D.GRI	2,990.00
114	'1-2-4-1-00280-00 Aire Acondicionado 5 Ton. 220/1/60 R-22	30,000.00
115	'1-2-4-1-00281-00 Aire Acondicionado 3 Ton. 220/1/60 R-22	31,480.00
116	'1-2-4-1-00282-00 '2 Aires Acond., minisplit 220/1/60 y 1 condensador	6,208.00
117	'1-2-4-1-00284-00 Caja Fuerte Digital Modelo OS0500 Sentry Safe	11,310.00
118	'1-2-4-1-00285-00 Pizarrón con Herrajes de 150 X 110	4,489.20
119	'1-2-4-1-00286-00 Mesa de Consejo de 4.00 x 1.20 x 75 Seccionada	13,096.40
120	'1-2-4-1-00287-00 Sillón Ejecutivo de Respaldo Alto en Malla c/Coder	2,540.40
121	'1-2-4-1-00288-00 Sillón Ejecutivo de Respaldo Alto en Malla c/Coder	2,540.40
122	'1-2-4-1-00289-00 Sillón Ejecutivo de Respaldo Alto en Malla c/Coder	2,540.40
123	'1-2-4-1-00290-00 Sillón Ejecutivo de Respaldo Alto en Malla c/Coder	2,540.40
124	'1-2-4-1-00291-00 Sillón Ejecutivo de Respaldo Alto en Malla c/Coder	2,540.40
125	'1-2-4-1-00292-00 Sillón Ejecutivo de Respaldo Alto en Malla c/Coder	2,540.40
126	'1-2-4-1-00293-00 Sillón Ejecutivo de Respaldo Alto en Malla c/Coder	2,540.40
127	'1-2-4-1-00294-00 Sillón Ejecutivo de Respaldo Alto en Malla c/Coder	2,540.40
128	'1-2-4-1-00295-00 Sillón Ejecutivo de Respaldo Alto en Malla c/Coder	2,540.40
129	'1-2-4-1-00296-00 Sillón Ejecutivo de Respaldo Alto en Malla c/Coder	2,540.40
130	'1-2-4-1-00297-00 Escritorio Semiejecutivo 160x160 p/Recepción Femot	4,338.40
131	'1-2-4-1-00298-00 Mesa de Trabajo 2.43 Largo p/Pernocta	1,649.00

Código	Descripción del Bien	Valor en Libros
	MOBILIARIO Y EQUIPO DE ADMINISTRACIÓN	
132	'1-2-4-1-00299-00 Mesa de Trabajo de 2.43 CM.de Largo	1,649.00
133	'1-2-4-1-00300-00 Sillón Ejecutivo de Malla F/779	1,274.84
134	'1-2-4-1-00301-00 Sillón Ejecutivo de Malla. F/779	1,274.84
135	'1-2-4-1-00308-00 Silla de Visitas Valley (Dir.General), F/A8	2,703.96
136	'1-2-4-1-00309-00 Silla de Visitas Valley (Dir.General), F/A8	2,703.96
137	'1-2-4-1-00310-00 Silla de Visitas Valley (Dir.General), F/A8	2,703.96
138	'1-2-4-1-00311-00 Silla de Visitas Valley (Dir.General), F/A8	2,703.96
139	'1-2-4-1-00312-00 Silla de Visitas Valley (Dir.General), F/A8	2,703.96
140	'1-2-4-1-00313-00 Silla de Visitas Valley (Dir.General), F/A8	2,703.96
141	'1-2-4-1-00314-00 Silla Ejecutiva de Visita en Malla,Base Trineo Cro	2,550.84
142	'1-2-4-1-00315-00 Silla Ejecutiva de Visita en Malla,Base Trineo Cro	2,550.84
143	'1-2-4-1-00316-00 Sillón Ejecutivo Respaldo Alto c/Descanzabrazos	4,274.60
144	'1-2-4-1-00317-00 Sillón Semiejecutivoen Vini Piel	1,506.84
145	'1-2-4-1-00318-00 Silla de Visita en Polipropileno Negro	411.80
146	'1-2-4-1-00319-00 Silla de Visita en Polipropileno Negro	411.80
147	'1-2-4-1-00320-00 Silla de Visita en Polipropileno Negro	411.80
148	'1-2-4-1-00321-00 Silla de Visita en Polipropileno Negro	411.80
149	'1-2-4-1-00322-00 Silla de Visita en Polipropileno Negro	411.80
150	'1-2-4-1-00323-00 Silla de Visita en Polipropileno Negro	411.80
151	'1-2-4-1-00324-00 Silla de Visita en Polipropileno Negro	411.80
152	'1-2-4-1-00325-00 Silla de Visita en Polipropileno Negro	411.80
153	'1-2-4-1-00326-00 Silla de Visita en Polipropileno Negro	411.80
154	'1-2-4-1-00327-00 Silla de Visita en Polipropileno Negro	411.80
155	'1-2-4-1-00328-00 Silla Operativa Tapizada en Tela Color Negro	1,669.24
156	'1-2-4-1-00329-00 Silla Operativa Tapizada en Tela Color Negro	1,669.24
157	'1-2-4-1-00330-00 Silla Operativa Tapizada en Tela Color Negro	1,669.24
158	'1-2-4-1-00331-00 Silla Operativa Tapizada en Tela Color Negro	1,669.24

Código	Descripción del Bien	Valor en Libros
	MOBILIARIO Y EQUIPO DE ADMINISTRACIÓN	
159	'1-2-4-1-00332-00 Silla Operativa Tapizada en Tela Color Negro	1,669.24
160	'1-2-4-1-00333-00 Equipo de A/C Marca Carrier de 5 Toneladas	46,168.00
161	'1-2-4-1-00334-00 Sillón Ejecutivo respaldo Alto en Malla C/Descanz	4,294.32
162	'1-2-4-1-00336-00 '1 mini split de 1 tonelada (sala de juntas)	9,839.12
163	'1-2-4-1-00359-00 Reloj Checador	9,889.29
164	'1-2-4-1-00360-00 Mesa de 50x90x90 Marca Jhafer(Centro Ubica)	3,335.00
165	'1-2-4-1-00365-00 '1 Sillón Ejecutivo C/Respaldo de Malla.Karina Guer	1,448.84
166	'1-2-4-1-00366-00 Archivero, 2 Archiveros C/2 Cajones y 1Gaveta.Alan	5,974.00
167	'1-2-4-1-00367-00 '1 Minisplit 2Ton. (Sala de Juntas Femot.Hillo.)	13,500.00
168	'1-2-4-1-00368-00 '1 Minisplit 1 Ton. (Ofna.Érika Verdugo)	4,500.00
169	TOTAL MOBILIARIO Y EQUIPO DE ADMINISTRACIÓN :	586,551.62
170		
171	EQUIPO E INSTRUMENTAL MÉDICO Y DE LABORATORIO	
172	'1-2-4-3-00001-00 Alcoholimetro Digital AL 6000 Prestige	2,649.99
173	'1-2-4-3-00002-00 Alcoholimetro Digital AL6000 Prestige	2,649.99
174	'1-2-4-3-00003-00 Kit de Alcoholimetro 400 PA- A 400PA-100	25,500.00
175	TOTAL EQUIPO E INSTRUMENTAL MÉDICO Y DE LABORATORIO	30,799.98
176		
177	EQUIPO DE TRANSPORTE	
178	'1-2-4-4-00001-00 Automóvil Jetta modelo 2002	179,244.00
179	'1-2-4-4-00002-00 Automóvil Ikon Modelo 2005	102,021.67
180	'1-2-4-4-00003-00 Ford Scape XLS Modelo 2007	228,300.00
181	'1-2-4-4-00004-00 Ford Focus Lx Modelo 2007	148,700.00
182	'1-2-4-4-00005-00 Ford Ranger modelo 2008 serie 8AFDT50D386152431	155,000.00
183	'1-2-4-4-00007-00 Ford Ranger Modelo 2008 serie 8AFDT50D586152429	155,000.00
184	'1-2-4-4-00008-00 Ford Ranger Modelo 2008 serie 8AFDT50D486163826	156,500.00
185	'1-2-4-4-00009-00 Ford Ranger Modelo 2008 serie 8AFDT50DX86164107	156,500.00

Código	Descripción del Bien	Valor en Libros
	MOBILIARIO Y EQUIPO DE ADMINISTRACIÓN	
186	'1-2-4-4-00010-00 Ford Ranger Modelo 2008 serie 8AFDT50D186167767	156,500.00
187	'1-2-4-4-00011-00 Ford Ranger Modelo 2008 serie 8AFDT50D086167761	156,500.00
188	TOTAL EQUIPO DE TRANSPORTE :	1,594,265.67
189		
190	OTROS BIENES MUEBLES	
191	'1-2-4-9-00003-00 Impresora ILx300 marca Epson	2,848.00
192	'1-2-4-9-00007-00 Servidor Base de datos serie 2UX705019N	11,365.15
193	'1-2-4-9-00008-00 Servidor base de datos serie USM65102EO	52,042.19
194	'1-2-4-9-00011-00 Impresora Laser Jet a color 2600	4,319.10
195	'1-2-4-9-00013-00 Impresora Láser Jet 1020	1,529.10
196	'1-2-4-9-00017-00 Router Serie FHK11081166	15,559.43
197	'1-2-4-9-00019-00 Router Serie FKK11081169	15,559.43
198	'1-2-4-9-00023-00 Fortigate WIFI FG-50B Bundle	15,161.31
199	'1-2-4-9-00024-00 Fortigate Fortinet serie FWK50B3G07525538	15,161.31
200	'1-2-4-9-00029-00 No Break Sola Basioc Micros 300	1,564.00
201	'1-2-4-9-00030-00 Impresora Office Jet Pro 8000	1,641.40
202	'1-2-4-9-00031-00 Disco duro externo 1TB USB lomega	1,496.40
203	'1-2-4-9-00034-00 Impresora Zebra mod. P640I	107,445.00
204	'1-2-4-9-00036-00 Impresora Zebra mod. P640I serie 041	107,445.00
205	'1-2-4-9-00037-00 Impresora Zebra mod. P640I serie 045	107,445.00
206	'1-2-4-9-00038-00 Impresora Zebra mod. P640I serie 053	107,445.00
207	'1-2-4-9-00039-00 Sistema de Administración de Turnos Marca Q-Matic	69,263.60
208	'1-2-4-9-00040-00 No Break Microsr Inet 480 VA	2,262.00
209	'1-2-4-9-00044-00 Impresora HP Laser Jet P1102	1,299.00
210	'1-2-4-9-00058-00 Impresora Marca Evolis Mod. DUALYS 3 dual side	60,165.72
211	'1-2-4-9-00060-00 Impresora Marca Evolis Mod. DUALYS 3 dual side	60,165.72
212	'1-2-4-9-00061-00 Impresora Marca Evolis Mod. DUALYS 3 dual side	60,165.72

Código		Descripción del Bien	Valor en Libros
	MOBILIARIO Y EQUIPO DE ADMINISTRACIÓN		
213	'1-2-4-9-00062-00	Impresora Marca Evolis Mod. DUALYS 3 dual side	60,165.72
214	'1-2-4-9-00063-00	Impresora Marca Evolis Mod. DUALYS 3 dual side	60,165.72
215	'1-2-4-9-00064-00	Impresora Marca Evolis Mod. DUALYS 3 dual side	60,165.72
216	'1-2-4-9-00065-00	Impresora Marca Evolis Mod. DUALYS 3 dual side	60,165.72
217	'1-2-4-9-00077-00	'70 Lector Grabador D8 tarjetas MIFARE tipo A	341,040.00
218	'1-2-4-9-00083-00	Camara Web Marca Perfect Choice	174.00
219	'1-2-4-9-00084-00	Camara Web Marca Perfect Choice	174.00
220	'1-2-4-9-00085-00	Camara Web Marca Perfect Choice	174.00
221	'1-2-4-9-00086-00	Camara Web Marca Perfect Choice	174.00
222	'1-2-4-9-00087-00	Camara Web Marca Perfect Choice	174.00
223	'1-2-4-9-00089-00	Mouse marca perfect choice	127.60
224	'1-2-4-9-00090-00	Mouse marca perfect choice	127.60
225	'1-2-4-9-00091-00	Mouse marca perfect choice	127.60
226	'1-2-4-9-00092-00	Mouse marca perfect choice	127.60
227	'1-2-4-9-00093-00	Mouse marca perfect choice	127.60
228	'1-2-4-9-00094-00	Mouse marca perfect choice	127.60
229	'1-2-4-9-00104-00	Regulador	406.00
230	'1-2-4-9-00105-00	Regulador	406.00
231	'1-2-4-9-00106-00	Regulador	406.00
232	'1-2-4-9-00107-00	Regulador	406.00
233	'1-2-4-9-00109-00	Regulador	406.00
234	'1-2-4-9-00110-00	Regulador	406.00
235	'1-2-4-9-00111-00	Regulador	406.00
236	'1-2-4-9-00112-00	Regulador	406.00
237	'1-2-4-9-00114-00	Regulador	406.00
238	'1-2-4-9-00122-00	Impresora laser jet 1000 marca Hewlett Packard	3,263.70
239	'1-2-4-9-00123-00	'5 Tarjetas de Red	2,760.00

Código	Descripción del Bien	Valor en Libros
	MOBILIARIO Y EQUIPO DE ADMINISTRACIÓN	
240	'1-2-4-9-00128-00 Scanner marca Hewlett Packard serie CN3C9S404Z	1,149.00
241	'1-2-4-9-00129-00 Computadora Penitum III con regulador	9,775.00
242	'1-2-4-9-00131-00 Computadora Intel Monitor LCD 15	9,900.00
243	'1-2-4-9-00134-00 Computadora Pentium III armada	6,342.19
244	'1-2-4-9-00135-00 Impresora laser Jet 1100 Hewlett Packard	5,099.10
245	'1-2-4-9-00137-00 Computadora pentium III marca Lanix	12,650.00
246	'1-2-4-9-00143-00 Comp. Generica gabinete minitorre negro	8,481.25
247	'1-2-4-9-00144-00 Comp. Generica gabinete minitorre negro	8,481.25
248	'1-2-4-9-00145-00 Comp. Generica serie 512MXSK24398	8,481.25
249	'1-2-4-9-00148-00 Comp. Generica gabinete minitorre negro	8,676.75
250	'1-2-4-9-00151-00 No-Break Datashiel 400 V.A. Reg. Volt. Int.	782.00
251	'1-2-4-9-00152-00 No-Break Datashiel 400 V.A. Reg. Volt. Int.	782.00
252	'1-2-4-9-00153-00 No-Break Datashiel 400 V.A. Reg. Volt. Int.	782.00
253	'1-2-4-9-00154-00 No-Break Datashiel 400 V.A. Reg. Volt. Int.	782.00
254	'1-2-4-9-00159-00 Ruter Inalambrico marca d-Link M. DI-524	868.25
255	'1-2-4-9-00160-00 Ruter Inalambrico marca d-Link M. DI-524	868.25
256	'1-2-4-9-00162-00 Impresora HP laser Jet 1020	1,932.00
257	'1-2-4-9-00164-00 Camara Web Cam Genius	368.00
258	'1-2-4-9-00165-00 Camara Web Cam Genius	368.00
259	'1-2-4-9-00166-00 Camara Web Cam Genius	368.00
260	'1-2-4-9-00167-00 Camara Web Cam Genius	368.00
261	'1-2-4-9-00171-00 Pantalla Tripie 60x60	1,399.00
262	'1-2-4-9-00173-00 Computadora Titan 3140 marca LANIX	12,771.90
263	'1-2-4-9-00175-00 Computadora Lanix Titan 3140 CDRW	11,057.25
264	'1-2-4-9-00176-00 Computadora Lanix titan 3140 0060920357	10,942.25
265	'1-2-4-9-00177-00 Computadora Lanix Titan 3140	10,942.25
266	'1-2-4-9-00178-00 Computadora Lanix Titan 3140	10,942.25

Código		Descripción del Bien	Valor en Libros
	MOBILIARIO Y EQUIPO DE ADMINISTRACIÓN		
267	'1-2-4-9-00179-00	Computadora Lanix Titan 3140	10,942.25
268	'1-2-4-9-00180-00	Computadora Lanix Titamn 3140	10,942.25
269	'1-2-4-9-00181-00	Computadora Lanix Titan 3140	10,942.25
270	'1-2-4-9-00182-00	Impresora Zebra color P330i	24,149.54
271	'1-2-4-9-00183-00	Impresora Zebra color P330i	24,149.54
272	'1-2-4-9-00184-00	Impresora Zebra color P330i	24,149.54
273	'1-2-4-9-00185-00	Impresora Zebra color P330i	24,149.54
274	'1-2-4-9-00186-00	Monitor LCD 19"	3,870.82
275	'1-2-4-9-00189-00	Monitor LCD 15"	2,287.25
276	'1-2-4-9-00190-00	Cámara Web Logitech modelo Quickcam	609.50
277	'1-2-4-9-00191-00	Cámara Web Logitech modelo Quickcam	609.50
278	'1-2-4-9-00192-00	Cámara Web Logitech modelo Quickcam	609.50
279	'1-2-4-9-00193-00	Cámara Web Logitech modelo Quickcam	609.50
280	'1-2-4-9-00194-00	Cámara Web Logitech modelo Quickcam	609.50
281	'1-2-4-9-00195-00	Cámara Web Logitech modelo Quickcam	609.50
282	'1-2-4-9-00196-00	Cámara Web Logitech modelo Quickcam	609.50
283	'1-2-4-9-00197-00	Cámara Web Logitech modelo Quickcam	609.50
284	'1-2-4-9-00206-00	Impresora Zebra color P330i	24,149.54
285	'1-2-4-9-00207-00	Impresora Zebra P3301 serie 330013599	24,149.54
286	'1-2-4-9-00215-00	Teléfono Estandár Cisco IP Phone 7911G	4,812.61
287	'1-2-4-9-00217-00	Teléfono Semi-ejecutivo Cisco IP Phone 7941	6,936.53
288	'1-2-4-9-00218-00	Teléfono Semi-ejecutivo Cisco IP Phone 7941	6,936.53
289	'1-2-4-9-00221-00	Teléfono Estandár Cisco IP Phone 7911G	4,812.61
290	'1-2-4-9-00222-00	Teléfono Estandár Cisco IP Phone 7911G	4,812.61
291	'1-2-4-9-00223-00	Teléfono Estandár Cisco IP Phone 7911G	4,812.61
292	'1-2-4-9-00224-00	Teléfono Estandár Cisco IP Phone 7911G	4,812.61
293	'1-2-4-9-00225-00	Teléfono Estandár Cisco IP Phone 7911G	4,812.61

Código		Descripción del Bien	Valor en Libros
	MOBILIARIO Y EQUIPO DE ADMINISTRACIÓN		
294	'1-2-4-9-00227-00	Teléfono Estandár Cisco IP Phone 7911G	4,812.61
295	'1-2-4-9-00228-00	Teléfono Estandár Cisco IP Phone 7911G	4,812.61
296	'1-2-4-9-00237-00	Radio marca Ubiquiti de 4.9-5.8 GHZ	10,200.46
297	'1-2-4-9-00245-00	'120 Lectores de TISC Para PC	501,120.00
298	'1-2-4-9-00259-00	Megafono con Grabadora	470.01
299	'1-2-4-9-00268-00	Impresora Laserjet Pro M521DN Multifunciones	10,438.84
300	'1-2-4-9-00269-00	Impresora Laser Pro M4127FN Multifunciones	3,478.84
301	'1-2-4-9-00270-00	Impresora Brother MFC450DW Multifunciones	3,248.00
302	'1-2-4-9-00271-00	Grabadora Digital De Voz 8GB	1,729.00
303	'1-2-4-9-00272-00	'2 Laptop NB DELL INSPIRÓN 15I5558/15I5559	36,192.00
304	'1-2-4-9-00273-00	Computadora ACER Mod.ACX-705-M051	15,602.00
305	'1-2-4-9-00274-00	Computadora ACER Mod.ACX-705-M051	15,602.00
306	'1-2-4-9-00275-00	Computadora ACER Mod.ACX-705-M051	15,602.00
307	'1-2-4-9-00276-00	Computadora ACER Mod.ACX-705-M051	15,602.00
308	'1-2-4-9-00277-00	Computadora ACER Mod.ACX-705-M051	15,602.00
309	'1-2-4-9-00278-00	Computadora ACER Mod.ACX-705-M051	15,602.00
310	'1-2-4-9-00279-00	Computadora HP 260 MiniL9E80LT.ACER	7,000.01
311	'1-2-4-9-00280-00	Computadora HP 260 MiniL9E80LT.ACER	7,000.01
312	'1-2-4-9-00281-00	'7 Computadoras ACER Mod.ACER-705-M051	109,214.00
313	'1-2-4-9-00282-00	Monitor Samsung 24" Modelo S24E3	5,046.00
314	'1-2-4-9-00283-00	'8 Cámaras Web Logitech Modelo c170.5	8,537.60
315	'1-2-4-9-00284-00	'1 Impresora HP Pro 1102w	3,456.80
316	'1-2-4-9-00285-00	Cámara Digital Cónon, Mod.T5 c/Kit de Lente.18-55m	9,889.00
317	'1-2-4-9-00286-00	'1 NoBreak UPS APC SMC1500	21,286.00
318	'1-2-4-9-00287-00	'1 NoBreak UPS APC SMC1500	21,286.00
319	'1-2-4-9-00288-00	Impresora HP Laserjet M125A	6,832.40
320	'1-2-4-9-00289-00	Impresora HP Laserjet P1109W	4,524.00

Código	Descripción del Bien	Valor en Libros
	MOBILIARIO Y EQUIPO DE ADMINISTRACIÓN	
321	'1-2-4-9-00291-00 Proyector Mca.Epson,Mod. Power Lite, X29(S.Juntas)	17,570.52
322	'1-2-4-9-00292-00 CPU Dell Intel Core 5 8GB, 1000gb ram(Erika Verdug	16,818.84
323	'1-2-4-9-00293-00 CPU HP Desktop Compaq 230 (Carolina Coronado)	6,699.73
324	'1-2-4-9-00294-00 '4 Cámaras de video Vigilancia (Dir.General)	17,678.40
325	TOTAL OTROS BIENES MUEBLES :	2,724,184.41
326	TOTAL BIENES MUEBLES :	4'935,801.68
365		
366	BIENES INMUEBLES	
367	TERRENOS	
368	'1-2-3-1-00001-00 Donación de terreno Cd. Obregón, son	1,980,000.04
369	'1-2-3-1-00002-00 Donación de terreno Hermosillo "Altares"	184,738.00
370	TOTAL BIENES INMUEBLES :	2,164,738.04
371	EDIFICIOS	
372		
373		
	Y DEMAS INMUEBLES	

Bajo protesta de decir verdad declaramos que los Estados Financieros y sus Notas, son razonablemente correctos y son responsabilidad del emisor

Lic. Érika Verdugo Pacheco
Directora de Operaciones Financieras

Lic. Manuel Robles Linares Vélez
Director General de Femot

Sistema Estatal de Evaluación
Relación de esquemas bursátiles y de coberturas financieras
Fondo Estatal para la Modernización del Transporte
Del 01 de Enero al 31 de Diciembre de 2016
(pesos)

ETCA-IV-20

TRIMESTRE: CUARTO

Identificación del Instrumento	Colocación	Interés Ganados	Valor Actual
	A	B	C=A+B
1 Banca Mifel, S.A.	29,038,758.00	811,298.00	29,850,056.00
2			
3			
4			
5			
6			
7			
8			
9			
10			
Total	29,038,758.00	811,298.00	29,850,056.00
Otros Instrumentos de Bursatilización			
1			
2			
3			
4			
5			
6			
7			
8			
9			
10			
Total Otros Instrumentos	0.00	0.00	0.00
TOTAL	29,038,758.00	811,298.00	29,850,056.00

 Lic. Érika Verdugo Pacheco
 Directora de Operaciones Financieras

 Lic. Manuel Robles Linares Vélez
 Director General de Femot

SISTEMA ESTATAL DE EVALUACIÓN
FONDO ESTATAL PARA LA MODERNIZACIÓN DEL TRANSPORTE
ANÁLISIS DE LAS VARIACIONES PROGRAMÁTICO – PRESUPUESTAL

NADA QUE REPORTAR EN ESTE APARTADO

Lic. Érika Verdugo Pacheco
Directora de Operaciones Financieras

Lic. Manuel Robles Linares Vélez
Director General de Femot



GOBIERNO
DEL ESTADO
DE SONORA

**Servicio de Administración y Enajenación de Bienes de
Entidades del Gobierno del Estado de Sonora**

Sistema Estatal de Evaluación
Estado de Situación Financiera
Servicio de Administración y Enajenación de Bienes de Entidades del Gobierno del Estado de Sonora
Al 31 Diciembre de 2016
(PESOS)

ETCA-I-01

TRIMESTRE: CUARTO

ACTIVO	2016	2015	PASIVO	2016	2015
Activo Circulante			Pasivo Circulante		
Efectivo y Equivalentes	525,788.49	492,065.05	Cuentas por Pagar a Corto Plazo	2,305,225.49	2,102,511.33
Derechos a Recibir Efectivo o Equivalentes	6,327,831.49	6,212,101.24	Documentos por Pagar a Corto Plazo	-	-
Derechos a Recibir Bienes o Servicios	-	-	Porción a Corto Plazo de la Deuda Pública a Largo Plazo	-	-
Inventarios	-	-	Títulos y Valores a Corto Plazo	-	-
Almacenes	-	-	Pasivos Diferidos a Corto Plazo	-	-
Estimación por Pérdida o Deterioro de Activos Circulantes	- 4,009,879.01	- 4,009,879.01	Fondos y Bienes de Terceros en Garantía y/o Administración a Corto Plazo	-	-
Otros Activos Circulantes	76,885.88	76,885.88	Provisiones a Corto Plazo	-	-
			Otros Pasivos a Corto Plazo	373,830.80	373,830.80
Total de Activos Circulantes	2,920,626.85	2,771,173.16	Total de Pasivos Circulantes	2,679,056.29	2,476,342.13
Activo No Circulante			Pasivo No Circulante		
Inversiones Financieras a Largo Plazo	-	-	Cuentas por Pagar a Largo Plazo	-	-
Derechos a Recibir Efectivo o Equivalentes a Largo Plazo	-	-	Documentos por Pagar a Largo Plazo	-	-
Bienes Inmuebles, Infraestructura y Construcciones en Proceso	-	-	Deuda Pública a Largo Plazo	-	-
Bienes Muebles	335,732.61	335,732.61	Pasivos Diferidos a Largo Plazo	-	-
Activos Intangibles	26,136.00	26,136.00	Fondos y Bienes de Terceros en Garantía y/o en Administración a Largo Plazo	-	-
Depreciación, Deterioro y Amortización Acumulada de Bienes	- 271,862.42	- 252,298.07	Provisiones a Largo Plazo	-	-
Activos Diferidos	-	-			
Estimación por Pérdida o Deterioro de Activos no Circulantes	-	-			
Otros Activos no Circulantes	-	53,700.60			
Total de Activos No Circulantes	90,006.19	163,271.14	Total de Pasivos No Circulantes	-	-
Total de Activos	3,010,633.04	2,934,444.30	Total de Pasivo	2,679,056.29	2,476,342.13
			Hacienda Pública/Patrimonio		
			Hacienda Pública/Patrimonio Contribuido	5,544,116.01	5,597,816.61
			Aportaciones	5,544,116.01	5,597,816.61
			Donaciones de Capital	-	-
				-	-
			Actualización de la Hacienda Pública/Patrimonio		
			Hacienda Pública/Patrimonio Generado	- 5,212,539.26	- 5,139,714.44
			Resultados del Ejercicio (Ahorro/ Desahorro)	- 72,824.82	- 3,095,892.36
			Resultados de Ejercicios Anteriores	- 5,139,714.44	- 2,043,822.08
			Revalúos	-	-
			Reservas	-	-
			Rectificaciones de Resultados de Ejercicios Anteriores	-	-
			Exceso o Insuficiencia en la Actualización de la Hacienda Pública/Patrimonio	-	-
			Resultado por Posición Monetaria	-	-
				-	-
			Resultado por Tenencia de Activos no Monetarios	-	-
			Total Hacienda Pública/Patrimonio	331,576.75	458,102.17
			Total de Pasivo y Hacienda Pública/Patrimonio	3,010,633.04	2,934,444.30

"Bajo protesta de decir verdad declaramos que los Estados Financieros y sus Notas, son razonablemente correctos y son responsabilidad del emisor"

Humberto Aaron Salcido Sánchez
Subdirector de Operación y Contabilidad

Carlos Alberto Bustamante Córdova
Coordinador General

Sistema Estatal de Evaluación

ETCA-I-01-A

Estado de Situación Financiera - Detallado - LDF

Servicio de Administración y Enajenación de Bienes de Entidades del Gobierno del Estado de Sonora

Al 31 de Diciembre de 2015 y al 31 de Diciembre de 2016 (b)

(PESOS)

TRIMESTRE: CUARTO

Concepto (c)	2016	31 de diciembre de 2015	Concepto (c)	2016	31 de diciembre de 2015
ACTIVO			PASIVO		
Activo Circulante			Pasivo Circulante		
a. Efectivo y Equivalentes (a=a1+a2+a3+a4+a5+a6+a7)	525,788.49	492,065.05	a. Cuentas por Pagar a Corto Plazo (a=a1+a2+a3+a4+a5+a6+a7+a8+a9)	2,305,225.49	2,102,511.33
a1) Efectivo	-	-	a1) Servicios Personales por Pagar a Corto Plazo	121,878.06	-
a2) Bancos/Tesorería	267,914.64	219,978.56	a2) Proveedores por Pagar a Corto Plazo	-	6,203.60
a3) Bancos/Dependencias y Otros	-	-	a3) Contratistas por Obras Públicas por Pagar a Corto Plazo	-	-
a4) Inversiones Temporales (Hasta 3 meses)	241,445.40	272,086.49	a4) Participaciones y Aportaciones por Pagar a Corto Plazo	-	-
a5) Fondos con Afectación Específica	-	-	a5) Transferencias Otorgadas por Pagar a Corto Plazo	-	-
a6) Depósitos de Fondos de Terceros en Garantía y/o Administración	16,428.45	-	a6) Intereses, Comisiones y Otros Gastos de la Deuda Pública por Pagar a Corto Plazo	-	-
a7) Otros Efectivos y Equivalentes	-	-	a7) Retenciones y Contribuciones por Pagar a Corto Plazo	676,268.76	629,375.23
b. Derechos a Recibir Efectivo o Equivalentes (b=b1+b2+b3+b4+b5+b6+b7)	6,327,831.49	6,212,101.24	a8) Devoluciones de la Ley de Ingresos por Pagar a Corto Plazo	-	944.33
b1) Inversiones Financieras de Corto Plazo	-	-	a9) Otras Cuentas por Pagar a Corto Plazo	1,507,078.67	1,465,988.17
b2) Cuentas por Cobrar a Corto Plazo	5,926,335.19	5,799,563.34	b. Documentos por Pagar a Corto Plazo (b=b1+b2+b3)		
b3) Deudores Diversos por Cobrar a Corto Plazo	27,665.30	38,707.10	b1) Documentos Comerciales por Pagar a Corto Plazo	-	-
b4) Ingresos por Recuperar a Corto Plazo	0.20	-	b2) Documentos con Contratistas por Obras Públicas por Pagar a Corto Plazo	-	-
b5) Deudores por Anticipos de la Tesorería a Corto Plazo	-	-	b3) Otros Documentos por Pagar a Corto Plazo	-	-
b6) Préstamos Otorgados a Corto Plazo	-	-	c. Porción a Corto Plazo de la Deuda Pública a Largo Plazo (c=c1+c2)		
b7) Otros Derechos a Recibir Efectivo o Equivalentes a Corto Plazo	373,830.80	373,830.80	c1) Porción a Corto Plazo de la Deuda Pública	-	-
c. Derechos a Recibir Bienes o Servicios (c=c1+c2+c3+c4+c5)			c2) Porción a Corto Plazo de Arrendamiento Financiero	-	-
c1) Anticipo a Proveedores por Adquisición de Bienes y Prestación de Servicios a Corto Plazo	-	-	d. Títulos y Valores a Corto Plazo	-	-
c2) Anticipo a Proveedores por Adquisición de Bienes Inmuebles y Muebles a Corto Plazo	-	-	e. Pasivos Diferidos a Corto Plazo (e=e1+e2+e3)		
c3) Anticipo a Proveedores por Adquisición de Bienes Intangibles a Corto Plazo	-	-	e1) Ingresos Cobrados por Adelantado a Corto Plazo	-	-
c4) Anticipo a Contratistas por Obras Públicas a Corto Plazo	-	-	e2) Intereses Cobrados por Adelantado a Corto Plazo	-	-
c5) Otros Derechos a Recibir Bienes o Servicios a Corto Plazo	-	-	e3) Otros Pasivos Diferidos a Corto Plazo	-	-
d. Inventarios (d=d1+d2+d3+d4+d5)			f. Fondos y Bienes de Terceros en Garantía y/o Administración a Corto Plazo (f=f1+f2+f3+f4+f5+f6)		
d1) Inventario de Mercancías para Venta	-	-	f1) Fondos en Garantía a Corto Plazo	-	-
d2) Inventario de Mercancías Terminadas	-	-	f2) Fondos en Administración a Corto Plazo	-	-
d3) Inventario de Mercancías en Proceso de Elaboración	-	-	f3) Fondos Contingentes a Corto Plazo	-	-
d4) Inventario de Materias Primas, Materiales y Suministros para Producción	-	-	f4) Fondos de Fideicomisos, Mandatos y Contratos Análogos a Corto Plazo	-	-
d5) Bienes en Tránsito	-	-	f5) Otros Fondos de Terceros en Garantía y/o Administración a Corto Plazo	-	-
e. Almacenes	-	-	f6) Valores y Bienes en Garantía a Corto Plazo	-	-

f. Estimación por Pérdida o Deterioro de Activos Circulantes (f=f1+f2)	-	4,009,879.01	-	4,009,879.01	g. Provisiones a Corto Plazo (g=g1+g2+g3)				
f1) Estimaciones para Cuentas Incobrables por Derechos a Recibir Efectivo o Equivalentes	-	4,009,879.01	-	4,009,879.01	g1) Provisión para Demandas y Juicios a Corto Plazo				
f2) Estimación por Deterioro de Inventarios					g2) Provisión para Contingencias a Corto Plazo				
g. Otros Activos Circulantes (g=g1+g2+g3+g4)				76,885.88	g3) Otras Provisiones a Corto Plazo				
g1) Valores en Garantía					h. Otros Pasivos a Corto Plazo (h=h1+h2+h3)	373,830.80			373,830.80
g2) Bienes en Garantía (excluye depósitos de fondos)					h1) Ingresos por Clasificar				
g3) Bienes Derivados de Embargos, Decomisos, Aseguramientos y Dación en Pago				76,885.88	h2) Recaudación por Participar				
g4) Adquisición con Fondos de Terceros					h3) Otros Pasivos Circulantes	373,830.80			373,830.80
IA. Total de Activos Circulantes (IA = a + b + c + d + e + f + g)		2,843,740.97		2,771,173.16	IIA. Total de Pasivos Circulantes (IIA = a + b + c + d + e + f + g + h)	2,679,056.29			2,476,342.13
Activo No Circulante					Pasivo No Circulante				
a. Inversiones Financieras a Largo Plazo					a. Cuentas por Pagar a Largo Plazo				
b. Derechos a Recibir Efectivo o Equivalentes a Largo Plazo					b. Documentos por Pagar a Largo Plazo				
c. Bienes Inmuebles, Infraestructura y Construcciones en Proceso					c. Deuda Pública a Largo Plazo				
d. Bienes Muebles		335,732.61		335,732.61	d. Pasivos Diferidos a Largo Plazo				
e. Activos Intangibles		26,136.00		26,136.00	e. Fondos y Bienes de Terceros en Garantía y/o en Administración a Largo Plazo				
f. Depreciación, Deterioro y Amortización Acumulada de Bienes	-	271,862.42	-	252,298.07	f. Provisiones a Largo Plazo				
g. Activos Diferidos					IIIB. Total de Pasivos No Circulantes (IIIB=a + b + c + d + e + f)				
h. Estimación por Pérdida o Deterioro de Activos no Circulantes									
i. Otros Activos no Circulantes		76,885.88		53,700.60	II. Total del Pasivo (II = IIA + IIIB)	2,679,056.29			2,476,342.13
IB. Total de Activos No Circulantes (IB = a + b + c + d + e + f + g + h + i)		166,892.07		163,271.14	HACIENDA PÚBLICA/PATRIMONIO				
I. Total del Activo (I = IA + IB)		3,010,633.04		2,934,444.30	IIIA. Hacienda Pública/Patrimonio Contribuido (IIIA =a +b+c)	5,544,116.01			5,597,816.61
					a. Aportaciones	5,544,116.01			5,597,816.61
					b. Donaciones de Capital				
					c. Actualización de la Hacienda Pública/Patrimonio				
					IIIB. Hacienda Pública/Patrimonio Generado (IIIB = a + b + c + d + e)	5,212,539.26			5,139,714.44
					a. Resultados del Ejercicio (Ahorro/ Desahorro)	72,824.82			3,095,892.36
					b. Resultados de Ejercicios Anteriores	5,139,714.44			2,043,822.08
					c. Revalúos				
					d. Reservas				
					e. Rectificaciones de Resultados de Ejercicios Anteriores				
					IIIC. Exceso o Insuficiencia en la Actualización de la Hacienda Pública/Patrimonio (IIIC=a+b)				
					a. Resultado por Posición Monetaria				
					b. Resultado por Tenencia de Activos no Monetarios				
					III. Total Hacienda Pública/Patrimonio (III = IIIA + IIIB + IIIC)	331,576.75			458,102.17
					IV. Total del Pasivo y Hacienda Pública/Patrimonio (IV =II+III)	3,010,633.04			2,934,444.30

Humberto Aarón Salcido Sánchez
Subdirector de Contabilidad y Operación

Carlos Alberto Bustamante Córdova
Coordinador General

	2016	2015
INGRESOS Y OTROS BENEFICIOS		
Ingresos de la Gestión:	3,242.48	36,772.21
Impuestos	-	-
Cuotas y Aportaciones de Seguridad Social	-	-
Contribuciones de Mejoras	-	-
Derechos	-	-
Productos de Tipo Corriente ¹	-	-
Aprovechamientos de Tipo Corriente	-	-
Ingresos por Venta de Bienes y Servicios	3,242.48	36,772.21
Ingresos no Comprendidos en las Fracciones de la Ley de Ingresos Causados en Ejercicios Fiscales Anteriores Pendientes de Liquidación o Pago	-	-
Participaciones, Aportaciones, Transferencias, Asignaciones, Subsidios y Otras Ayudas	3,949,063.74	3,759,153.67
Participaciones y Aportaciones	-	-
Transferencia, Asignaciones, Subsidios y Otras Ayudas	3,949,063.74	3,759,153.67
Otros Ingresos y Beneficios	20,723.92	4,370.19
Ingresos Financieros	-	4,370.08
Incremento por Variación de Inventarios	-	-
Disminución del Exceso de Estimaciones por Pérdida o Deterioro u Obsolescencia	-	-
Disminución del Exceso de Provisiones	-	-
Otros Ingresos y Beneficios Varios	20,723.92	0.11
	-	-
Total de Ingresos y Otros Beneficios	3,973,030.14	3,800,296.07
	-	-
GASTOS Y OTRAS PÉRDIDAS		
Gastos de Funcionamiento	4,026,290.61	3,641,647.03
Servicios Personales	3,436,846.07	3,206,705.07
Materiales y Suministros	97,640.60	78,926.28
Servicios Generales	491,803.94	356,015.68
Transferencia, Asignaciones, Subsidios y Otras Ayudas	-	-
Transferencias Internas y Asignaciones al Sector Público	-	-
Transferencias al Resto del Sector Público	-	-
Subsidios y Subvenciones	-	-
Ayudas Sociales	-	-
Pensiones y Jubilaciones	-	-
Transferencias a Fideicomisos, Mandatos y Contratos Análogos	-	-
Transferencias a la Seguridad Social	-	-
Donativos	-	-
Transferencias al Exterior	-	-
Participaciones y Aportaciones	-	-
Participaciones	-	-
Aportaciones	-	-
Convenios	-	-
Intereses, Comisiones y Otros Gastos de la Deuda Pública	-	-
Intereses de la Deuda Pública	-	-
Comisiones de la Deuda Pública	-	-
Gastos de la Deuda Pública	-	-
Costo por Coberturas	-	-
Apoyos Financieros	-	-
Otros Gastos y Pérdidas Extraordinarias	19,564.35	3,254,541.40
Estimaciones, Depreciaciones, Deterioros, Obsolescencia y Amortizaciones	19,564.35	3,254,541.39
Provisiones	-	-
Disminución de Inventarios	-	-
Aumento por Insuficiencia de Estimaciones por Pérdida o Deterioro y Obsolescencia	-	-
Aumento por Insuficiencia de Provisiones	-	-
Otros Gastos	-	0.01
Inversión Pública	-	-
Inversión Pública no Capitalizable	-	-
Total de Gastos y Otras Pérdidas	4,045,854.96	6,896,188.43
Resultados del Ejercicio (Ahorro/Desahorro)	- 72,824.82 -	3,095,892.36

Bajo protesta de decir verdad declaramos que los Estados Financieros y sus Notas, son razonablemente correctos y son responsabilidad del emisor

Humberto Aarón Salcido Sánchez
Subdirector de Operación y Contabilidad

Carlos Alberto Bustamante Córdova
Coordinador General

**Sistema Estatal de Evaluación
Estado de Variación en la Hacienda Pública**

ETCA-I-03

Servicio de Administración y Enajenación de Bienes de Entidades del Gobierno del Estado de Sonora

Del 01 de Enero al 31 de Diciembre de 2016

(PESOS)

TRIMESTRE: CUARTO

Concepto	Hacienda Pública / Patrimonio Contribuido	Hacienda Pública / Patrimonio Generado de Ejercicio Anteriores	Hacienda Pública / Patrimonio Generado del Ejercicio	Ajustes por Cambios de Valor	Total
Rectificaciones de Resultados de Ejercicios Anteriores					
Patrimonio Neto Inicial Ajustado del Ejercicio	5,597,816.61	0.00	0.00	0.00	5,597,816.61
Aportaciones	5,597,816.61	0.00	0.00	0.00	5,597,816.61
Donaciones de Capital	0.00	0.00	0.00	0.00	0.00
Actualización de la Hacienda Pública/Patrimonio	0.00	0.00	0.00	0.00	0.00
Variaciones de la Hacienda Pública / Patrimonio Neto del Ejercicio	0.00	-2,043,822.08	-3,095,892.36	0.00	-5,139,714.44
Resultados del Ejercicio (Ahorro/Desahorro)	0.00	0.00	-3,095,892.36	0.00	-3,095,892.36
Resultados de Ejercicios Anteriores	0.00	-2,043,822.08	0.00	0.00	-2,043,822.08
Revalúos	0.00	0.00	0.00	0.00	0.00
Reservas	0.00	0.00	0.00	0.00	0.00
Hacienda Pública / Patrimonio Neto Final del Ejercicio 2015	5,597,816.61	-2,043,822.08	-3,095,892.36	0.00	458,102.17
Cambios en la Hacienda Pública / Patrimonio Neto del Ejercicio 2016	-53,700.60	0.00	0.00	0.00	-53,700.60
Aportaciones	-53,700.60	0.00	0.00	0.00	-53,700.60
Donaciones de Capital	0.00	0.00	0.00	0.00	0.00
Actualización de la Hacienda Pública/Patrimonio	0.00	0.00	0.00	0.00	0.00
Variaciones de la Hacienda Pública / Patrimonio Neto del Ejercicio	0.00	-3,095,892.36	3,023,067.54	0.00	-72,824.82
Resultados del Ejercicio (Ahorro/Desahorro)	0.00	0	-72,824.82	0.00	-72,824.82
Resultados de Ejercicios Anteriores	0.00	-3,095,892.36	3,095,892.36	0.00	0.00
Revalúos	0.00	0.00	0.00	0.00	0.00
Reservas	0.00	0.00	0.00	0.00	0.00
Saldo Neto en la Hacienda Pública / Patrimonio 2016	5,544,116.01	-5,139,714.44	-72,824.82	0.00	331,576.75

"Bajo protesta de decir verdad declaramos que los Estados Financieros y sus Notas, son razonablemente correctos y son responsabilidad del emisor"

Humberto Aarón Salcido Sánchez
Subdirector de Operación y Contabilidad

Carlos Alberto Bustamante Córdova
Coordinador General

Sistema Estatal de Evaluación
Estado de Cambios en la Situación Financiera
Servicio de Administración y Enajenación de Bienes de Entidades del Gobierno del Estado de Sonora
Del 01 de Enero al 31 de Diciembre de 2016
(PESOS)

ETCA-I-04

TRIMESTRE: CUARTO

	<u>Origen</u>	<u>Aplicación</u>
Activo	73,264.95	149,453.69
Activo Circulante	0.00	149,453.69
Efectivo y Equivalentes	0.00	33,723.44
Derechos a Recibir Efectivo o Equivalentes	0.00	115,730.25
Derechos a Recibir Bienes o Servicios	0.00	0.00
Inventario	0.00	0.00
Almacenes	0.00	0.00
Estimación por Pérdida o Deterioro de Activos Circulantes	0.00	0.00
Otros Activos Circulantes	0.00	0.00
Activo No Circulante	73,264.95	0.00
Inversiones Financieras a Largo Plazo	0.00	0.00
Derechos a Recibir Efectivo o Equivalentes a Largo Plazo	0.00	0.00
Bienes Inmuebles, Infraestructura y Construcciones en Proceso	0.00	0.00
Bienes Muebles	0.00	0.00
Activos Intangibles	0.00	0.00
Depreciación, Deterioro y Amortización Acumulada de Bienes	19,564.35	0.00
Activos Diferidos	0.00	0.00
Estimación por Pérdida o Deterioro de Activos no Circulantes	0.00	0.00
Otros Activos no Circulantes	53,700.60	0.00
Pasivo	202,714.16	0.00
Pasivo Circulante	202,714.16	0.00
Cuentas por Pagar a Corto Plazo	202,714.16	0.00
Documentos por Pagar a Corto Plazo	0.00	0.00
Porción a Corto Plazo de la Deuda Pública a Largo Plazo	0.00	0.00
Títulos y Valores a Corto Plazo	0.00	0.00
Pasivos Diferidos a Corto Plazo	0.00	0.00
Fondos y Bienes de Terceros en Garantía y/o Administración a Corto Plazo	0.00	0.00
Provisiones a Corto Plazo	0.00	0.00
Otros Pasivos a Corto Plazo	0.00	0.00
Pasivo No Circulante	0.00	0.00
Cuentas por Pagar a Largo Plazo	0.00	0.00
Documentos por Pagar a Largo Plazo	0.00	0.00
Deuda Pública a Largo Plazo	0.00	0.00
Pasivos Diferidos a Largo Plazo	0.00	0.00
Fondos y Bienes de Terceros en Garantía y/o en Administración a Largo Plazo	0.00	0.00
Provisiones a Largo Plazo	0.00	0.00
HACIENDA PUBLICA/PATRIMONIO	3,023,067.54	3,149,592.96
Hacienda Pública/Patrimonio Contribuido	0.00	53,700.60
Aportaciones	0.00	53,700.60
Donaciones de Capital	0.00	0.00
Actualización de la Hacienda Pública/Patrimonio	0.00	0.00
Hacienda Pública/Patrimonio Generado	3,023,067.54	3,095,892.36
Resultados del Ejercicio (Ahorro/ Desahorro)	3,023,067.54	0.00
Resultados de Ejercicios Anteriores	0.00	3,095,892.36
Revalúos	0.00	0.00
Reservas	0.00	0.00
Rectificaciones de Resultados de Ejercicios Anteriores	0.00	0.00
Excesos o Insuficiencia en la Actualización de la Hacienda Pública/Patrimonio	0.00	0.00
Resultado por Posición Monetaria		
Resultado por Tenencia de Activos no Monetarios		

Bajo protesta de decir verdad declaramos que los Estados Financieros y sus Notas, son razonablemente correctos y son responsabilidad del emisor

Humberto Aarón Salcido Sánchez
Sudirector de Contabilidad y Operación

Carlos Alberto Bustamante Córdova
Coordinador General

**Sistema Estatal de Evaluación
Estado de Flujos de Efectivo**

ETCA-I-05

**Servicio de Administración y Enajenación de Bienes de Entidades del Gobierno del Estado de Sonora
Al 31 Diciembre de 2016
(PESOS) TRIMESTRE: CUARTO**

Concepto	2016	2015
Flujos de Efectivo de las Actividades de Operación		
Origen	3,952,306.22	3,800,296.07
Impuestos	0.00	0.00
Cuotas y Aportaciones de Seguridad Social	0.00	0.00
Contribuciones de mejoras	0.00	0.00
Derechos	0.00	0.00
Productos de Tipo Corriente	0.00	0.00
Aprovechamientos de Tipo Corriente	0.00	0.00
Ingresos por Venta de Bienes y Servicios	3,242.48	36,772.21
Ingresos no Comprendidos en las Fracciones de la Ley de Ingresos Causados en Ejercicios Fiscales Anteriores		
Pendientes de Liquidación o Pago	0.00	0.00
Participaciones y Aportaciones	0.00	0.00
Transferencias, Asignaciones y Subsidios y Otras Ayudas	3,949,063.74	3,759,153.67
Otros Origenes de Operación	0.00	4,370.19
Aplicación	3,918,582.78	3,641,647.03
Servicios Personales	3,314,968.01	3,206,705.07
Materiales y Suministros	97,640.60	78,926.28
Servicios Generales	491,803.94	356,015.68
Transferencias Internas y Asignaciones al Sector Público	0.00	0.00
Transferencias al resto del Sector Público	0.00	0.00
Subsidios y Subvenciones	0.00	0.00
Ayudas Sociales	0.00	0.00
Pensiones y Jubilaciones	0.00	0.00
Transferencias a Fideicomisos, Mandatos y Contratos Análogos	0.00	0.00
Transferencias a la Seguridad Social	0.00	0.00
Donativos	0.00	0.00
Transferencias al Exterior	0.00	0.00
Participaciones	0.00	0.00
Aportaciones	0.00	0.00
Convenios	0.00	0.00
Otras Aplicaciones de Operación	14,170.23	0.00
Flujos Netos de Efectivo por Actividades de Operación	33,723.44	158,649.04
Flujos de Efectivo de las Actividades de Inversión		
Origen	0.00	0.00
Bienes Inmuebles, Infraestructura y Construcciones en Proceso	0.00	0.00
Bienes Muebles	0.00	0.00
Otros Orígenes de Inversión	0.00	0.00
Aplicación	0.00	0.00
Bienes Inmuebles, Infraestructura y Construcciones en Proceso	0.00	0.00
Bienes Muebles	0.00	0.00
Otras Aplicaciones de Inversión	0.00	0.00
Flujos Netos de Efectivo por Actividades de Inversión	0.00	0.00
Flujo de Efectivo de las Actividades de Financiamiento		
Origen	0.00	9,847,149.90
Endeudamiento Neto	0.00	0.00
Interno	0.00	0.00
Externo	0.00	0.00
Otros Orígenes de Financiamiento	0.00	9,847,149.90
Aplicación	0.00	10,641,894.32
Servicios de la Deuda	0.00	0.00
Interno	0.00	0.00
Externo	0.00	0.00
Otras Aplicaciones de Financiamiento	0.00	10,641,894.32
Flujos netos de Efectivo por Actividades de Financiamiento	0.00	-794,744.42
Incremento/Disminución Neta en el Efectivo y Equivalentes al Efectivo	33,723.44	-636,095.38
Efectivo y Equivalentes al Efectivo al Inicio del Ejercicio	492,065.05	1,128,160.43
Efectivo y Equivalentes al Efectivo al Final del Ejercicio	525,788.49	492,065.05

Bajo protesta de decir verdad declaramos que los Estados Financieros y sus Notas, son razonablemente correctos y son responsabilidad del emisor

Humberto Aarón Salcido Sánchez
Subdirector de Contabilidad y Operación

Carlos Alberto Bustamante Córdova
Coordinador General

Sistema Estatal de Evaluación

ETCA-I-06

Estado Analítico del Activo

Servicio de Administración y Enajenación de Bienes de Entidades del Gobierno del Estado de Sonora

Del 01 de Enero al 31 de Diciembre de 2016

TRIMESTRE: CUARTO

(PESOS)

Concepto	Saldo Inicial 1	Cargos del Periodo 2	Abonos del Periodo 3	Saldo Final 4 (1+2-3)	Variación del Periodo (4-1)
ACTIVO	2,934,444.30	15,016,180.29	14,939,991.55	3,010,633.04	76,188.74
Activo Circulante	2,771,173.16	14,841,182.29	14,691,728.60	2,920,626.85	149,453.69
Efectivo y Equivalentes	492,065.05	9,328,954.91	9,311,659.92	509,360.04	17,294.99
Derechos a Recibir Efectivo o Equivalentes	6,212,101.24	5,503,371.74	5,371,213.04	6,344,259.94	132,158.70
Derechos a Recibir Bienes o Servicios	0.00	8,855.64	8,855.64	0.00	0.00
Inventarios	-4,009,879.01	0.00	0.00	-4,009,879.01	0.00
Almacenes	0.00	0.00	0.00	0.00	0.00
Estimación por Pérdida o Deterioro de Activos Circulantes	0.00	0.00	0.00	0.00	0.00
Otros Activos Circulantes	76,885.88	0.00	0.00	76,885.88	0.00
Activo No Circulante	163,271.14	174,998.00	248,262.95	90,006.19	-73,264.95
Inversiones Financieras a Largo Plazo	0.00	0.00	0.00	0.00	0.00
Derechos a Recibir Efectivo o Equivalentes a Largo Plazo	0.00	0.00	0.00	0.00	0.00
Bienes Inmuebles, Infraestructura y Construcciones en Proceso	0.00	0.00	0.00	0.00	0.00
Bienes Muebles	335,732.61	87,499.00	87,499.00	335,732.61	0.00
Activos Intangibles	26,136.00	0.00	0.00	26,136.00	0.00
Depreciación, Deterioro y Amortización Acumulada de Bienes	-252,298.07	87,499.00	107,063.35	-271,862.42	-19,564.35
Activos Diferidos	0.00	0.00	0.00	0.00	0.00
Estimación por Pérdida o Deterioro de Activos no Circulantes	0.00	0.00	0.00	0.00	0.00
Otros Activos no Circulantes	53,700.60	0.00	53,700.60	0.00	-53,700.60

Bajo protesta de decir verdad declaramos que los Estados Financieros y sus Notas, son razonablemente correctos y son responsabilidad del emisor

Humberto Aarón Salcido Sánchez
Subdirector de Contabilidad y Operación

Carlos Alberto Bustamante Córdova
Coordinador General

Sistema Estatal de Evaluación
Estado Analítico de la Deuda y Otros Pasivos

ETCA-I-07

Servicio de Administración y Enajenación de Bienes de Entidades del Gobierno del Estado de Sonora
Del 01 de Enero al 31 de Diciembre de 2016

(PESOS)

TRIMESTRE: CUARTO

DENOMINACIÓN DE LAS DEUDAS	MONEDA DE CONTRATACIÓN	INSTITUCIÓN O PAÍS ACREEDOR	SALDO INICIAL DEL PERIODO	SALDO FINAL DEL PERIODO
DEUDA PÚBLICA				
Corto Plazo				
Deuda Interna				
Instituciones de Crédito			0.00	0.00
Títulos y Valores			0.00	0.00
Arrendamientos Financieros			0.00	0.00
Deuda Externa				
Organismos Financieros Internacionales			0.00	0.00
Deuda Bilateral			0.00	0.00
Títulos y Valores			0.00	0.00
Arrendamientos Financieros			0.00	0.00
<i>Subtotal Corto Plazo</i>			0.00	0.00
Largo Plazo				
Deuda Interna				
Instituciones de Crédito			0.00	0.00
Títulos y Valores			0.00	0.00
Arrendamientos Financieros			0.00	0.00
Deuda Externa				
Organismos Financieros Internacionales			0.00	0.00
Deuda Bilateral			0.00	0.00
Títulos y Valores			0.00	0.00
Arrendamientos Financieros			0.00	0.00
<i>Subtotal Largo Plazo</i>			0.00	0.00
Otros Pasivos	Pesos M.N.	VARIOS	2,476,342.13	2,679,056.29
Total Deuda y Otros Pasivos			2,476,342.13	2,679,056.29

Bajo protesta de decir verdad declaramos que los Estados Financieros y sus Notas, son razonablemente correctos y son responsabilidad del emisor

Humberto Aarón Salcido Sánchez
Subdirector de Contabilidad y Operación

Carlos Alberto Bustamante Córdova
Coordinador General

Sistema Estatal de Evaluación
Informe Analítico de la Deuda Pública y Otros Pasivos - LDF
Servicio de Administración y Enajenación de Bienes de Entidades del Gobierno del Estado de Sonora
Del 01 de Enero al 31 de Diciembre de 2016 (b)

ETCA-I-07-A

(PESOS)

TRIMESTRE: CUARTO

Denominación de la Deuda Pública y Otros Pasivos (c)	Saldo al 31 de diciembre de 2015(d)	Disposiciones del Periodo (e)	Amortizaciones del Periodo (f)	Revaluaciones, Reclasificaciones y Otros Ajustes (g)	Saldo Final del Periodo (h) h=d+e-f+g	Pago de Intereses del Periodo (i)	Pago de Comisiones y demás costos asociados durante el Periodo (j)
1. Deuda Pública (1=A+B)							
A. Corto Plazo (A=a1+a2+a3)							
a1) Instituciones de Crédito							
a2) Títulos y Valores							
a3) Arrendamientos Financieros							
B. Largo Plazo (B=b1+b2+b3)							
b1) Instituciones de Crédito							
b2) Títulos y Valores							
b3) Arrendamientos Financieros							
2. Otros Pasivos	2,476,342.13				2,679,056.29		
3. Total de la Deuda Pública y Otros Pasivos (3=1+2)	2,476,342.13				2,476,342.13		
4. Deuda Contingente 1 (informativo)							
A. Deuda Contingente 1							
B. Deuda Contingente 2							
C. Deuda Contingente XX							
5. Valor de Instrumentos Bono Cupón Cero 2 (Informativo)							
A. Instrumento Bono Cupón Cero 1							
B. Instrumento Bono Cupón Cero 2							
C. Instrumento Bono Cupón Cero XX							

1

Se refiere a cualquier Financiamiento sin fuente o garantía de pago definida, que sea asumida de manera solidaria o subsidiaria por las Entidades Federativas con sus Municipios, organismos descentralizados y empresas de participación estatal mayoritaria y fideicomisos, locales o municipales, y por los Municipios con sus respectivos organismos descentralizados y empresas de participación municipal mayoritaria.

2

Se refiere al valor del Bono Cupón Cero que respalda el pago de los créditos asociados al mismo (Activo).

Obligaciones a Corto Plazo (k)	Monto Contratado (l)	Plazo Pactado (m)	Tasa de Interés (n)	Comisiones y Costos Relacionados (o)	Tasa Efectiva (p)
6. Obligaciones a Corto Plazo (Informativo)					
A. Crédito 1					
B. Crédito 2					
C. Crédito XX					

Humberto Aarón Salcido Sánchez
Subdirector de Contabilidad v Finanzas

Carlos Alberto Bustamante Córdova
Coordinador General

Sistema Estatal de Evaluación
Informe Analítico de Obligaciones Diferentes de Financiamientos – LDF
Servicio de Administración y Enajenación de Bienes de Entidades del Gobierno del Estado de Sonora
Del 01 de Enero al 31 de Diciembre de 2016 (b)

ETCA-I-07-B

TRIMESTRE: CUARTO

(PESOS)

Denominación de las Obligaciones Diferentes de Financiamiento (c)	Fecha del Contrato (d)	Fecha de inicio de operación del proyecto (e)	Fecha de vencimiento (f)	Monto de la inversión pactado (g)	Plazo pactado (h)	Monto promedio mensual del pago de la contraprestación (i)	Monto promedio mensual del pago de la contraprestación correspondiente al pago de inversión (j)	Monto pagado de la inversión al 31 de Diciembre de 2016 (k)	Monto pagado de la inversión actualizado al 31 de Diciembre de 2016 (l)	Saldo pendiente por pagar de la inversión al 31 de Diciembre de 2016 (m = g - l)
A. Asociaciones Público Privadas (APP's) (A=a+b+c+d)										
a) APP 1										
b) APP 2										
c) APP 3										
d) APP XX										
B. Otros Instrumentos (B=a+b+c+d)										
a) Otro Instrumento 1										
b) Otro Instrumento 2										
c) Otro Instrumento 3										
d) Otro Instrumento XX										
C. Total de Obligaciones Diferentes de Financiamiento (C=A+B)										

Humberto Aarón Salcido Sánchez
 Subdirector de Operación y Contabilidad

Carlos Alberto Bustamante Córdova
 Coordinador General

Sistema Estatal de Evaluación
Informe sobre Pasivos Contingentes

ETCA-I-08

Servicio de Administración y Enajenación de Bienes de Entidades del Gobierno del Estado de Sonora

Al 31 Diciembre de 2016

(PESOS)

TRIMESTRE: CUARTO

A Corto Plazo

El Servicio de Administración y Enajenación de Bienes de Entidades del Gobierno del Estado de Sonora no cuenta con pasivos contingentes al 31 de Diciembre de 2016.

A Mediano Plazo

INFORME SOBRE PASIVOS CONTINGENTES: Informar las obligaciones que tienen su origen en

hechos específicos e independientes del pasado que en el futuro pueden ocurrir o no, y de

acuerdo con lo que acontezca, desaparecen o se convierten en pasivos reales por ejemplo,

juicios, garantías, avales, costos de planes de pensiones, jubilaciones, etc.

A Largo Plazo

Bajo protesta de decir verdad declaramos que los Estados Financieros y sus Notas, son razonablemente correctos y son responsabilidad del emisor

Humberto Aarón Salcido Sánchez
Subdirector de Finanzas y Contabilidad

Carlos Alberto Bustamante Córdova
Coordinador General

Sistema Estatal de Evaluación
Notas a los Estados Financieros
Ente Servicio de Administración y Enajenación de Bienes de Entidades del Gobierno del Estado de Sonora
 Al 31 de Diciembre de 2016
 (PESOS)

Trimestre: Cuarto 2016

De conformidad al artículo 46, fracción I, inciso e) y 49 de la Ley General de Contabilidad Gubernamental, así como a la normatividad emitida por el Consejo Nacional de Armonización Contable, a continuación se presentan las notas a los estados financieros correspondientes al cuarto trimestre de 2016, con los siguientes apartados:

- Notas de Desglose
- Notas de Memoria
- Notas de Gestión Administrativa

- **Notas de Desglose**

A) Notas al Estado de Situación Financiera

Activo

1. Efectivo y equivalentes

Este rubro se integraba de la siguiente manera al 31 de diciembre de 2016 y 31 de diciembre de 2015:

	<u>2016</u>	<u>2015</u>
Bancos/Tesorería	\$ 267,914.64	\$ 492,065.05
Inversiones temporales	241,445.40	
Depósitos en garantía	16,428.45	
Fondo fijo de caja	0.00	
	<u>\$ 525,788.49</u>	<u>\$ 492,065.05</u>

Al 31 de diciembre de 2016, las inversiones están representadas principalmente por inversión en mesa de dinero devengando una tasa de interés al cierre de 3.30%. Al 31 de diciembre de 2016 las inversiones se integran por \$241,445.40 en BBVA Bancomer, S.A.

2. Derechos a recibir efectivo o equivalentes y bienes o servicios por recibir

Al 31 de diciembre de 2016 y 31 de diciembre de 2015 los derechos a recibir efectivo o equivalentes se integraban de la siguiente manera:

	<u>2016</u>	<u>2015</u>
Cartera vencida FEPPMU	\$ 5,189,915.13	\$ 5,189,915.13
Subsidios por recibir	736,420.06	609,648.21
Intereses devengados no cobrados	373,830.80	373,348.70
Deudores diversos	27,665.50	38,707.10
	<u>\$ 6,327,831.49</u>	<u>\$ 6,212,101.24</u>

Mayor 365 días Total

Antigüedad de cartera FEPPMU \$ 5,189,915.13 \$ 5,189,915.13

La cartera del FEPPMU.- Fondo Estatal para Proyectos Productivos de la Mujer presenta créditos en su totalidad en proceso de litigio o judicial, tramitados por abogados externos, con avance procesal tendientes a resoluciones favorables, con cartera en promedio con montos pequeños sin garantías, enfocados a sector con mucha necesidad social, casi en su totalidad en proceso de litigio o judicial, tramitados por abogados externos, con avance procesal tendientes a resoluciones favorables, por lo que la recuperación ha sido derivada de gestión administrativa de cobranza la cual llevó a convenios de reestructuras y liquidación.

Sistema Estatal de Evaluación
Notas a los Estados Financieros
Ente Servicio de Administración y Enajenación de Bienes de Entidades del Gobierno del Estado de Sonora
Al 31 de Diciembre de 2016
(PESOS)

Trimestre: Cuarto 2016

3. Bienes en dación de pago

Como consecuencia de la gestión de recuperación de cartera, en el incumplimiento de obligaciones por parte de los acreditados, este podrá aceptar o recibir bienes muebles o inmuebles a través de adjudicaciones o daciones en pago en reconocimiento de sus derechos de cobro.

Los bienes en dación de pago de la cartera FEPPMU al 31 de diciembre de 2016 y 31 de diciembre de 2015 ascienden a \$76,885.88 y \$76,885.88 respectivamente.

4. Bienes muebles e intangibles

Los bienes muebles y activos intangibles se registran al costo de adquisición, incluidos los aranceles de importación y los impuestos indirectos no recuperables que recaigan sobre la adquisición, después de deducir cualquier descuento o rebaja del precio.

Los bienes muebles y activos intangibles, cuyo costo unitario de adquisición sea menor a 35 días de salario mínimo vigente en el Distrito Federal, se registran contablemente como un gasto.

Los bienes muebles y activos intangibles, cuyo costo unitario de adquisición sea igual o mayor a 35 días de salario mínimo vigente en el Distrito Federal, se registrarán contablemente como un aumento en el activo no circulante.

La depreciación y amortización de los bienes muebles y activos intangibles se calcula considerando el costo de adquisición del activo depreciable, menos su valor de desecho, entre los años correspondientes a su vida útil o su vida económica. Los porcentajes anuales de depreciación y amortización se muestran a continuación:

	<u>%</u>
Muebles de oficina y estantería	10
Equipo de cómputo y tecnologías de la información	30
Otros mobiliarios y equipo de administración	10
Automóviles y equipo terrestre	25
Sistemas de aire acondicionado, calefacción y refrigeración	10
Equipo de comunicación y telecomunicación	10
Otros equipos	10
Software	30

Los bienes muebles y activos intangibles al 31 de diciembre de 2016 y 31 de diciembre de 2015 se integraban como sigue:

	<u>2016</u>	<u>2015</u>
Equipo de cómputo y tecnologías de la información	\$ 163,133.59	\$ 163,133.59
Muebles de oficina y estantería	140,162.84	140,162.84
Automóviles y equipo terrestre	10,807.72	10,807.72
Software	26,136.00	26,136.00
Equipo de comunicación y telecomunicación	6,812.90	6,812.90
Sistemas de aire acondicionado, calefacción y refrigeración	4,599.98	4,599.98
Otros mobiliarios y equipo de administración	2,593.62	2,593.62
Otros equipos	<u>554.73</u>	<u>554.73</u>
	354,800.38	354,800.38
(-) Depreciación y amortización acumulada	<u>(271,862.42)</u>	<u>(252,298.07)</u>
	82,937.96	102,502.31
Bienes muebles por enajenar de Entidades en Extinción	<u>7,068.23</u>	<u>7,068.23</u>
	<u>\$ 90,006.19</u>	<u>\$ 109,570.54</u>

Sistema Estatal de Evaluación
Notas a los Estados Financieros
Ente Servicio de Administración y Enajenación de Bienes de Entidades del Gobierno del Estado de Sonora
Al 31 de Diciembre de 2016
(PESOS)

Trimestre: Cuarto 2016

La depreciación y amortización registrada en resultados fue de \$17,689.35 y \$1,875.00, respectivamente al 31 de diciembre de 2016. La depreciación y amortización registrada en resultados fue de \$54,840.04 y \$7,005.60, respectivamente al 31 de diciembre de 2015.

5. Estimaciones y deterioros

Al 31 de diciembre de 2016 y 31 de diciembre de 2015 las estimaciones y deterioros se integraban de la siguiente manera:

2016 **2015**

(-) Estimación para cuentas incobrables cartera FEPPMU \$ (4,009,879.01) \$ (4,009,879.01)

En el mes de febrero de 2015, se incrementa la estimación de cuentas incobrables por \$3,192,695.75 por la cartera vencida proveniente del FEPPMU, en base a la calificación obtenida por cada uno de los créditos activos bajo los parámetros y bases autorizadas por el Comité de Recuperación de Cartera y Enajenación de Bienes del SAEBE.

La estimación de cuentas incobrables fue calificada bajo criterios de recuperabilidad de la cartera, tomando en cuenta el tiempo de mora en el que se encuentre los créditos, garantías, informes de abogados, entre otros.

6. Otros activos no circulantes

Al 31 de diciembre de 2015 los otros activos no circulantes se integraban de la siguiente manera:

2015

Bienes en comodato \$53,700.60

Con fecha 6 de julio de 2016, en sesión ordinaria no. 28 de la Junta Directiva, se autoriza la donación de bienes entregados en comodato a la Secretaría de Economía consistente en mobiliario y equipo de oficina por un total de \$53,700.60.

Pasivo**7. Cuentas por pagar a corto plazo**

Este rubro se integraba de la siguiente manera al 31 de diciembre de 2016 y 31 de diciembre de 2015:

2016 **2015**

Otras cuentas por pagar a corto plazo	\$ 1,507,078.67	\$ 1,465,988.17
Retenciones y contribuciones por pagar a corto plazo	676,268.76	629,375.23
Servicios personales por pagar a corto plazo	121,878.06	
Proveedores por pagar a corto plazo		6,203.60
Devoluciones de la Ley de Ingresos por pagar a corto plazo		944.33
	<u>\$ 2,305,225.09</u>	<u>\$ 2,102,511.33</u>

La integración de las retenciones y contribuciones por pagar a corto plazo al 31 de diciembre de 2016 y 31 de diciembre de 2015 era de la siguiente manera:

2016 **2015**

ISSSTESON	\$ 425,165.06	\$ 456,573.69
Ajuste seguro de vida	174,771.75	138,469.33
Aportaciones voluntarias	15,783.48	15,783.48
INFONACOT	11,298.43	8,390.66

Sistema Estatal de Evaluación
Notas a los Estados Financieros
Ente Servicio de Administración y Enajenación de Bienes de Entidades del Gobierno del Estado de Sonora
Al 31 de Diciembre de 2016
(PESOS)

Trimestre: Cuarto 2016

ISR Arrendamientos	5,826.40	1,300.12
ISR Salarios	40,266.21	3,231.82
Cuota sindical	3,157.24	5,625.94
Otras deducciones	0.19	0.19
	<u>\$ 676,268.76</u>	<u>\$ 629,375.23</u>

La integración de las otras cuentas por pagar a corto plazo al 31 de diciembre de 2016 y 31 de diciembre de 2015 era de la siguiente manera:

	<u>2016</u>	<u>2015</u>
Fondo de Fomento al Turismo en el Estado de Sonora (FODETUR)	\$ 700,000.00	\$ 700,000.00
Fondo Nuevo Sonora (FNS)	510,200.00	510,200.00
Recuperación de activos a transferir a FNS	255,788.17	255,788.17
Gobierno del Estado de Sonora	41,090.50	
	<u>\$ 1,507,078.67</u>	<u>\$ 1,465,988.17</u>

La Junta Directiva, por unanimidad aprobó la solicitud de recursos con carácter de préstamo, a reserva de formalizar las aportaciones patrimoniales que los fondos y fideicomisos en proceso de extinción realizarán al SAEBE.

Con fecha del 11 de noviembre de 2011, el FODETUR transfirió al SAEBE la cantidad de \$700,000.00 por acuerdo tomado en el seno de su Comité Técnico, como parte del \$1,000,000.00 autorizado al SAEBE, para sus gastos de operación.

Con fecha 13 de septiembre de 2012, el FNS, mediante oficio CG-DJ-OF/296/12, autorizó el envío de recursos líquidos no comprometidos del FAPES por \$10,000,000.00 acordándose que de dichos recursos se le realizará una retención por \$300,000.00 en carácter de préstamo a la Entidad para el gasto operativo del cierre del presente Ejercicio.

El 9 de agosto de 2013, el FNS autorizó el envío de anticipo sobre las retenciones del 5% autorizadas sobre la recuperación de cartera de fondos y fideicomisos por un importe de \$200,000.00.

El 25 de junio de 2014, se presentó ante la Comisión Nacional para la Protección y Defensa de los Usuarios de Servicios Financieros (CONDUSEF) escrito que solicita la devolución de recursos retenidos indebidamente por HSBC, S.A. Institución de Banca Múltiple, Grupo Financiero HSBC por \$770,547.78 en FIRME. Con fecha 11 de diciembre de 2014, la CONDUSEF resuelve a favor y se recibe cheque por \$770,625.56, el cual es depositado en SAEBE. Con fecha de 9 de marzo de 2015 según oficio Finanzas/SAEBE-021/2015, se envían recursos por \$732,094 del cual se retuvo el 5% por concepto de comisión en base a las atribuciones conferidas según decreto de creación del SAEBE.

B) Notas al Estado de Actividades

1. Ingresos de Gestión

Este rubro se integraba de la siguiente manera al 31 de diciembre de 2016 y 31 de diciembre de 2015:

	<u>2016</u>	<u>2015</u>
Subsidios y subvenciones	\$ 3,949,063.74	\$ 3,759,153.67
Productos de tipo corriente	3,242.48	
Ingresos por ventas de bienes y servicios de organismos descentralizados		36,772.21
Ingresos financieros		4,370.08
Otros ingresos y beneficios varios	20,723.92	0.11
	<u>\$ 3,973,030.14</u>	<u>\$ 3,800,296.07</u>

Sistema Estatal de Evaluación
Notas a los Estados Financieros
Ente Servicio de Administración y Enajenación de Bienes de Entidades del Gobierno del Estado de Sonora
Al 31 de Diciembre de 2016
(PESOS)

Trimestre: Cuarto 2016

2. Gastos y Otras Pérdidas

Este rubro se integraba de la siguiente manera al 31 de diciembre de 2016:

	<u>2016</u>	<u>%</u>
Servicios personales	\$ 3,436,846.07	85%
Materiales y suministros	97,640.60	2%
Servicios generales	491,803.94	12%
Estimaciones, Depreciaciones, Deterioros, Obsolescencia y Amortizaciones	<u>19,564.35</u>	1%
Total gastos y otras pérdidas	<u>\$ 2,401,918.67</u>	

Los servicios personales corresponden al 85% del total de gastos y otras pérdidas de la Entidad, con una plantilla de 9 empleados (3 de base y 6 de confianza). Asimismo los servicios generales corresponden al 12% del total de gastos y otras pérdidas, siendo la partida de Arrendamiento de Edificios la que ocupó el 67% del total de Servicios Generales, por la renta de las oficinas del SAEBE ubicadas en Marsella 75M Col. Las Palmas y Bodega ubicada en la colonia "Y" Griega.

C) Notas al Estado de Flujos de Efectivo**1. Efectivo y equivalentes**

El análisis de los saldos inicial y final que figuran en la última parte del Estado de Flujo de Efectivo en la cuenta de efectivo y equivalentes es como sigue:

	<u>2016</u>	<u>2015</u>
Efectivo en Bancos - Tesorería	\$ 267,914.64	\$ 492,065.05
Inversiones temporales (hasta 3 meses)	241,445.40	
Depósitos de fondos de terceros en garantía	16,428.45	
Fondo fijo de caja	<u>0.00</u>	
Total de Efectivo y Equivalentes	<u>\$ 525,788.49</u>	<u>\$ 492,065.05</u>

2. Conciliación de los Flujos de Efectivo Netos de las Actividades de Operación y la cuenta de Ahorro/Desahorro antes de Rubros Extraordinarios

	<u>2016</u>	<u>2015</u>
Ahorro/Desahorro antes de rubros Extraordinarios	\$ (72,824.82)	\$ (3,095,892.35)
<u>Movimientos de partidas (o rubros) que no afectan al efectivo</u>		
Incremento de derechos a recibir efectivo o equivalentes	(115,730.25)	
Incremento de derechos a recibir bienes o servicios	0	
Incremento de cuentas por pagar a corto plazo	202,714.16	
Depreciación	17,689.35	54,840.04
Amortización	1,875.00	7,005.60
Estimación para cuenta incobrables		<u>3,192,695.75</u>
Flujos netos por actividades de operación	<u>\$ -33,723.44</u>	<u>\$ 158,649.04</u>

Sistema Estatal de Evaluación
Notas a los Estados Financieros
Ente Servicio de Administración y Enajenación de Bienes de Entidades del Gobierno del Estado de Sonora
Al 31 de Diciembre de 2016
(PESOS)

Trimestre: Cuarto 2016

D) Notas al Estado de Variación en la Hacienda Pública

Durante el ejercicio 2015 el patrimonio neto fue afectado en \$5,743.99, el cual fue una disminución de capital por recuperación de créditos y enajenación de bienes en dación de pago provenientes de cartera y bienes en dación de pago del FEPPMU, los cuales se van disminuyendo del patrimonio contribuido y registrado un ingreso del 5% y un 95% en "Recuperación de activos a transferir a FNS" (pasivo).

Con fecha 6 de julio de 2016, en sesión ordinaria no. 28 de la Junta Directiva, se autoriza la donación de bienes entregados en comodato a la Secretaría de Economía consistente en mobiliario y equipo de oficina por un total de \$53,700.60.

- Notas de Memoria (Cuentas de Orden)**1. Cuentas de orden contables**

Este rubro se integraba de la siguiente manera al 31 de diciembre de 2016 y 31 de diciembre de 2015:

	<u>2016</u>	<u>2015</u>
Cartera vencida Gestión Legislativa FEPPMU	\$ 2,027,111.07	\$ 2,027,111.07
Mobiliario y equipo	25,203.40	25,203.40
Equipo de cómputo	20,155.00	20,155.00
Otros equipos	6,723.36	6,723.36
Otros Mobiliarios y equipo de administración	2,218.40	3,758.80
Bienes bajo contrato de comodato – Secretaría de Economía	<u>53,700.60</u>	<u>53,700.60</u>
	2,081,411.23	2,136,652.23
Estimación de cuentas incobrables	<u>(2,027,111.07)</u>	<u>(2,027,111.07)</u>
	<u>\$ 54,300.16</u>	<u>\$ 109,541.16</u>

En el mes de febrero de 2015, se crea la estimación de cuentas incobrables por \$2,027,111.07 por la cartera vencida proveniente de créditos otorgados por la Gestión Legislativa de la cartera FEPPMU, en base a la calificación obtenida por cada uno de los créditos activos bajo los parámetros y bases autorizadas por el Comité de Recuperación de Cartera y Enajenación de Bienes del SAEBE.

Con fecha 6 de julio de 2016, en sesión ordinaria no. 28 de la Junta Directiva, se autoriza la donación de bienes entregados en comodato a la Secretaría de Economía consistente en mobiliario y equipo de oficina por un total de \$53,700.60.

2. Cuentas de orden presupuestarias

Este rubro se integraba de la siguiente manera al 31 de diciembre de 2016 y 31 de diciembre de 2015:

	<u>2016</u>	<u>2015</u>
Ley de ingresos estimada	\$ 3,906,288.00	\$ 4,516,116.00
Ley de ingresos por ejecutar	410,390.33	752,779.19
Modificaciones a la ley de ingresos estimada	456,408.55	32,589.07
Ley de ingresos devengada	3,952,306.22	3,795,925.88
Ley de ingresos recaudada	3,952,306.22	3,795,925.88
Presupuesto de egresos aprobado	\$ 3,906,288.00	\$ 4,516,116.00
Presupuesto de egresos por ejercer	336,405.94	907,058.04
Presupuesto de egresos modificado	456,408.55	32,589.07
Presupuesto de egresos comprometido	4,026,290.61	3,641,647.03

Sistema Estatal de Evaluación
Notas a los Estados Financieros
Ente Servicio de Administración y Enajenación de Bienes de Entidades del Gobierno del Estado de Sonora
Al 31 de Diciembre de 2016

(PESOS)

Trimestre: Cuarto 2016

Presupuesto de egresos devengado	4,026,290.61	3,641,647.03
Presupuesto de egresos ejercido	3,904,412.55	3,636,304.43
Presupuesto de egresos pagado	3,904,412.55	3,636,304.43

- Notas de Gestión Administrativa

1. Introducción

Los Estados Financieros se conforman con la información resultante de las operaciones derivadas de: la recaudación de los ingresos presupuestarios; el ejercicio del gasto público; el manejo y custodia de los recursos propiedad de la Entidad o a su cuidado; así como todas aquellas operaciones contables que modifiquen el Patrimonio.

2. Panorama Económico y Financiero

La inflación mensual en México al 31 de diciembre de 2016 y al 31 de diciembre de 2015 fue de 3.36% y 2.13%, respectivamente; por lo tanto, el entorno económico califica como no inflacionario en el mes.

3. Autorización e Historia

El Servicio de Administración y Enajenación de Bienes de Entidades del Gobierno del Estado (SAEBE) se creó por decreto del Ejecutivo como un Organismo Público Descentralizado, sectorizado a la Secretaría de Hacienda, con personalidad jurídica y patrimonio propios, que tiene por objeto promover ante la dependencia coordinadora de sector respectiva la disolución, liquidación o extinción de las entidades de la Administración Pública Paraestatal y, en su caso, instrumentar estos procesos previa determinación del Gobierno del Estado.

Publicado en el Boletín Oficial del Gobierno del Estado de Sonora N°. 36, Sección I, de fecha 1 de noviembre de 2007, y Decreto que lo Reforma, Adiciona y Deroga publicado en el Boletín Oficial del Gobierno del Estado de Sonora N°. 45, Sección II, de fecha 2 de diciembre de 2010, así como Decreto que reforma diversas disposiciones del Decreto que crea al SAEBE, publicado en el Boletín Oficial del Gobierno del Estado de Sonora N°. 44, Sección I, de fecha 2 de junio de 2011.

4. Organización y Objeto Social

a) Objeto social: Promover ante la dependencia coordinadora de sector respectiva la disolución, liquidación o extinción de las entidades de la Administración Pública Paraestatal y, en su caso, instrumentar estos procesos previa determinación del Gobernador del Estado, en los términos previstos en la Ley Orgánica del Poder Ejecutivo del Estado de Sonora, cuando hayan cumplido o dejen de cumplir con el objeto para el que fueron creadas, su funcionamiento no responda a las estrategias y orientaciones del Plan Estatal de Desarrollo y de los programas derivados de éste, o su operación no resulte conveniente para la economía estatal o el interés público.

b) Principales actividades:

- Fungir como agente liquidador de las entidades y realizar los actos necesarios para tal fin.

- Recibir, administrar y enajenar los bienes, derechos, valores y demás activos que le transfieran las entidades que se encuentren en proceso de disolución, liquidación o extinción.

- Obtener y administrar los recursos, bienes, derechos, títulos, valores y demás cosas que se encuentren en el comercio, por cuenta de las entidades.

- Pagar, liquidar y extinguir las obligaciones a cargo de dichas entidades.

- Invertir los recursos financieros disponibles en su patrimonio en los instrumentos y valores que produzcan el más alto rendimiento y liquidez posible.

- Obtener, administrar y destinar los productos y rendimientos que se obtengan con motivo de la administración y enajenación de los bienes y demás activos que se le transfieran.

- Vigilar que se presenten los anteproyectos de leyes o decretos respectivos que fijen la forma y términos de la extinción y liquidación de las entidades, de acuerdo a las formalidad para su creación

c) Ejercicio fiscal: 2016

d) Régimen jurídico: organismo público descentralizado sectorizado a la Secretaría de Hacienda, con personalidad jurídica y patrimonio propios

e) Consideraciones fiscales del ente:

La Entidad se encuentra registrada como Administración pública estatal en general, contando con las siguientes obligaciones:

Sistema Estatal de Evaluación
Notas a los Estados Financieros
Ente Servicio de Administración y Enajenación de Bienes de Entidades del Gobierno del Estado de Sonora
Al 31 de Diciembre de 2016
(PESOS)

Trimestre: Cuarto 2016

- Presentar la declaración y pago provisional mensual de retenciones de Impuesto Sobre la Renta (ISR) por sueldos y salarios.
- Presentar la declaración anual de Impuesto Sobre la Renta (ISR) donde informen sobre los pagos y retenciones de servicios profesionales.
- Presentar la declaración anual de Impuesto Sobre la Renta (ISR) donde se informe sobre las retenciones efectuadas por pagos de rentas de bienes inmuebles.
- Presentar la declaración anual donde se informe sobre las retenciones de los trabajadores que recibieron sueldos y salarios y trabajadores asimilados a salarios.
- Presentar la declaración y pago provisional mensual de Impuesto Sobre la Renta (ISR) por las retenciones realizadas a los trabajadores asimilados a salarios.
- Presentar la declaración informativa anual de Subsidio para el Empleo.
- Presentar la declaración y pago provisional mensual de Impuesto Sobre la Renta (ISR) por las retenciones realizadas por servicios profesionales.
- Presentar la declaración Informativa mensual de Proveedores por tasas de IVA y de IEPS.
- Presentar la declaración y pago provisional mensual de las retenciones de Impuesto Sobre la Renta (ISR) realizadas por el pago de rentas de bienes inmuebles.

- f) **Estructura organizacional básica:** La estructura organizacional básica se contempla en el artículo 9° del Decreto de creación del SAEBE publicado el 1 de noviembre de 2007 en el Boletín Oficial del Gobierno del Estado de Sonora N°. 36, Sección I.

5. Bases de preparación de los Estados Financieros

Los Estados Financieros se han elaborado observando las normas emitidas por el Consejo Nacional de Armonización Contable en el Manual de Contabilidad Gubernamental y las disposiciones legales aplicables.

El reconocimiento, valuación y revaluación, se realizó considerando que todos los eventos que afecten económicamente al ente público deben ser cuantificados en términos monetarios y se registrarán al costo histórico o al valor económico más objetivo registrándose en moneda nacional.

Los estados financieros fueron preparados en apega a los Postulados Básicos de Contabilidad Gubernamental emitidos por el Consejo Nacional de Armonización Contable.

6. Políticas de Contabilidad Significativas

- a) Actualización: En los últimos años no se han aplicado factores de actualización; sin embargo, para efectos de venta, desincorporación o por el financiamiento de responsabilidades derivadas de pérdidas o destrucción de activos físicos, cuando el valor histórico en libros sea diferente al costo de recuperación o de reposición, la diferencia se registra como un resultado de ingreso o de gasto según corresponda.
- b) Operaciones en el extranjero: La Entidad no realiza operaciones en el extranjero.
- c) Método de valuación de la inversión en acciones de Compañías subsidiarias y no consolidadas y asociadas: La Entidad no cuenta con inversiones en acciones en compañías subsidiarias, no consolidadas y asociadas.
- d) Sistema y método de valuación de inventarios y costo de lo vendido: La Entidad no cuenta con inventarios, por lo tanto no maneja un sistema y método de valuación de los mismos.
- e) Beneficios a Empleados: No se registran Pasivos Laborales, ya que estas obligaciones son absorbidas por el Instituto de Seguridad y Servicios Sociales de los Trabajadores del Estado de Sonora (ISSSTESON), de conformidad con la Ley No. 40 del Servicio Civil y la Ley del Instituto de Seguridad y Servicios Sociales de los Trabajadores del Estado de Sonora
- f) Provisiones: No se registran provisiones en la Entidad.
- g) Reservas: No se registran reservas en la Entidad.
- h) Cambios en políticas contables: En la Entidad no se han registrado cambios significativos en la política contable.
- i) Reclasificaciones: En la Entidad no se han registrado reclasificaciones.
- j) Depuraciones y cancelación de saldos: En la Entidad no tiene saldos por depurar y/o cancelar.

7. Posición en Moneda extranjera y protección por riesgos cambiarios

La Entidad no cuenta con cuentas de cheques, inversiones, pasivos, entre otros, en moneda extranjera.

Sistema Estatal de Evaluación
Notas a los Estados Financieros
Ente Servicio de Administración y Enajenación de Bienes de Entidades del Gobierno del Estado de Sonora
Al 31 de Diciembre de 2016
(PESOS)

Trimestre: Cuarto 2016

8. Reporte Analítico de Activo

- a) Vida útil o porcentaje de depreciación, deterioro o amortización utilizado por los diferentes tipos de activos. En las Reglas Específicas del Registro y Valoración del Patrimonio emitidas por el Consejo Nacional de Armonización Contable, se definió como vida útil de un activo, al período durante el que se espera utilizar el activo por parte del ente público. Con base en estas reglas, la Entidad determinó que sus bienes tiene una vida útil, por lo cual éstos se deprecian.
- b) Cambios en el porcentaje de depreciación o valor residual de los activos. La Entidad no tiene cambios en los porcentajes, según las Reglas Específicas del Registro y Valoración del Patrimonio emitidas por el CONAC.
- c) Importe de gastos de capitalización en el ejercicio. No se realizaron gastos de capitalización en este ejercicio.
- d) Riesgos por tipo de cambio o por tipo de interés de inversiones financieras. No se cuenta con inversiones financieras en moneda extranjera.

9. Fideicomisos, Mandatos y Análogos

No cuenta la Entidad con Fideicomisos, Mandatos y Análogos al 31 de diciembre de 2016.

10. Reporte de recaudación

- a) Análisis del comportamiento de la recaudación: Los Ingresos obtenidos fueron de \$3,949,063.74, que se integran por Transferencias, Asignaciones, Subsidios y Otras Ayudas, principalmente.

b) Información sobre la Deuda y el Reporte Analítico de la Deuda

La Entidad no cuenta con Deuda Pública al 31 de diciembre de 2016.

11. Calificaciones otorgadas

La Entidad no cuenta con calificaciones otorgadas al 31 de diciembre de 2016.

12. Proceso de Mejora

La Entidad se sometió a lo dispuesto en el Acuerdo por el que se emiten las Medidas y Lineamientos de Reducción, Eficiencia y Transparencia del Gasto Público del Estado de Sonora del 6 de Mayo de 2013, el cual promueve el uso eficiente y eficaz de los recursos públicos de las Dependencias y Entidades, propiciando un aprovechamiento óptimo y racional del gasto administrativo, y a su vez, el cumplimiento de los objetivos y metas previstos en cada uno de los programas de gobierno, estableciendo disposiciones para el ejercicio del gasto, sujetos a criterios de racionalidad, austeridad y disciplina presupuestal.

13. Información por segmentos

La Entidad no informa por segmentos debido a que su actividad es apoyar al proceso presupuestario y mejora de la eficiencia institucional en asuntos hacendarios, como agente liquidador de entidades en proceso de extinción.

14. Eventos posteriores al cierre

No hay eventos posteriores al cierre que afecten significativamente los estados financieros al 31 de diciembre de 2016.

15. Partes relacionadas

No existen Partes Relacionadas que pudieran ejercer influencia significativa sobre la toma de decisiones financieras y operativas.

16. Responsabilidad sobre la Presentación Razonable de la Información contable

Bajo protesta de decir verdad declaramos que los Estados Financieros y sus notas, son razonablemente correctos y son responsabilidad del emisor

José Manuel Maldonado Maciel
Director de Contabilidad y Finanzas

Humberto Aarón Salcido Sánchez
Subdirector de Operación y Contabilidad

Sistema Estatal de Evaluación

ETCA-II-010

Estado Analítico de Ingresos

Servicio de Administración y Enajenación de Bienes de Entidades del Gobierno del Estado de Sonora

Del 01 de Enero al 31 de Diciembre de 2016

TRIMESTRE: CUARTO

(PESOS)

Rubros de los Ingresos	Ingresos Estimado Original Anual (1)	Ampliaciones y Reducciones (+ ó -) (2)	Ingresos Modificado Anual (3= 1 +2)	Ingresos Devengado Acumulado (4)	Ingresos Recaudado Acumulado (5)	Diferencia (6= 5 - 1)
Impuestos	0	0	0	0		0
Cuotas y Aportaciones de Seguridad Social	0	0	0	0	0	0
Contribuciones de Mejoras	0	0	0	0	0	0
Derechos	0	0	0	0	0	0
Productos	0	3,242	3,242	3,242	3,242	3,242
Corriente	0	3,242	3,242	3,242	3,242	3,242
Capital	0	0	0	0	0	0
Aprovechamientos	0	0	0	0	0	0
Corriente	0	0	0	0	0	0
Capital	0	0	0	0	0	0
Ingresos por Ventas de Bienes y Servicios	42,000	0	42,000	0	0	-42,000
Participaciones y Aportaciones	0	0	0	0	0	0
Transferencias, Asignaciones, Subsidios y Otras Ayudas FEDERALES	0	0	0	0	0	0
Transferencias, Asignaciones, Subsidios y Otras Ayudas ESTATALES	3,864,288	453,166	4,317,454	3,949,064	3,949,064	84,776
Ingresos Derivados de Financiamientos	0	0	0			0
Total	3,906,288	456,409	4,362,697	3,952,306	3,952,306	46,018
					Ingresos Excedentes 1	46018.22

Sistema Estatal de Evaluación

ETCA-II-010

Estado Analítico de Ingresos

Servicio de Administración y Enajenación de Bienes de Entidades del Gobierno del Estado de Sonora

Del 01 de Enero al 31 de Diciembre de 2016

(PESOS)

TRIMESTRE: CUARTO

Estado Analítico de Ingresos	Ingresos Estimado Original Anual	Ampliaciones y Reducciones (+ ó -)	Ingresos Modificado Anual (3= 1 +2)	Ingresos Devengado Acumulado	Ingresos Recaudado Acumulado	Diferencia
Por Fuente de Financiamiento	(1)	(2)	(3= 1 +2)	(4)	(5)	(6= 5 - 1)
Ingresos del Gobierno	0	3,242	3,242	3,242	3,242	3,242
Impuestos	0	0	0	0	0	0
Contribuciones de Mejoras	0	0	0	0	0	0
Derechos	0	0	0	0	0	0
Productos	0	3,242	3,242	3,242	3,242	3,242
Corriente	0	3,242	3,242	3,242	3,242	3,242
Capital	0	0	0	0	0	0
Aprovechamientos	0	0	0	0	0	0
Corriente	0	0	0	0	0	0
Capital	0	0	0	0	0	0
Participaciones y Aportaciones	0	0	0	0	0	0
Transferencias, Asignaciones, Subsidios y Otras Ayudas	0	0	0	0	0	0
Ingresos de Organismos y Empresas	3,906,288	453,166	4,359,454	3,949,064	3,949,064	42,776
Cuotas y aportaciones de Seguridad Social	0	0	0	0	0	0
Ingresos por ventas de Bienes y Servicios	42,000	0	42,000	0	0	-42,000
Transferencias, Asignaciones, Subsidios y Otras Ayudas, FEDERALES	0	0	0	0	0	0
Transferencias, Asignaciones, Subsidios y Otras Ayudas, ESTATALES	3,864,288	453,166	4,317,454	3,949,064	3,949,064	84,776
Ingresos derivados de Financiamiento	0	0	0	0	0	0
Ingresos Derivados de Financiamientos	0	0	0	0	0	0
Total	3,906,288	456,409	4,362,697	3,952,306	3,952,306	46,018
					Ingresos Excedentes 1	46,018.22

Humberto Aarón Salcido Sánchez
Subdirector de Contabilidad y Operación

Carlos Alberto Bustamante Córdova
Coordinador General

Sistema Estatal de Evaluación

ETCA-II-10-A

Estado Analítico de Ingresos Detallado – LDF

Servicio de Administración y Enajenación de Bienes de Entidades del Gobierno del Estado de Sonora

Del 01 de Enero al 31 de Diciembre de 2016 (b)

TRIMESTRE: CUARTO

(PESOS)

Concepto (c)	Ingreso					Diferencia (e)
	Estimado (d)	Ampliaciones/ (Reducciones)	Modificado	Devengado	Recaudado	
Ingresos de Libre Disposición						
A. Impuestos	-	-	-	-	-	-
B. Cuotas y Aportaciones de Seguridad Social	-	-	-	-	-	-
C. Contribuciones de Mejoras	-	-	-	-	-	-
D. Derechos	-	-	-	-	-	-
E. Productos	-	3,242.48	3,242.48	3,242.48	3,242.48	3,242.48
F. Aprovechamientos	-	-	-	-	-	-
G. Ingresos por Ventas de Bienes y Servicios	42,000.00	-	42,000.00	-	-	42,000.00
H. Participaciones (H=h1+h2+h3+h4+h5+h6+h7+h8+h9+h10+h11)	-	-	-	-	-	-
h1) Fondo General de Participaciones	-	-	-	-	-	-
h2) Fondo de Fomento Municipal	-	-	-	-	-	-
h3) Fondo de Fiscalización y Recaudación	-	-	-	-	-	-
h4) Fondo de Compensación	-	-	-	-	-	-
h5) Fondo de Extracción de Hidrocarburos	-	-	-	-	-	-
h6) Impuesto Especial Sobre Producción y Servicios	-	-	-	-	-	-
h7) 0.136% de la Recaudación Federal Participable	-	-	-	-	-	-
h8) 3.17% Sobre Extracción de Petróleo	-	-	-	-	-	-
h9) Gasolinas y Diésel	-	-	-	-	-	-
h10) Fondo del Impuesto Sobre la Renta	-	-	-	-	-	-
h11) Fondo de Estabilización de los Ingresos de las Entidades Federativas	-	-	-	-	-	-
I. Incentivos Derivados de la Colaboración Fiscal (I=i1+i2+i3+i4+i5)	-	-	-	-	-	-
i1) Tenencia o Uso de Vehículos	-	-	-	-	-	-
i2) Fondo de Compensación ISAN	-	-	-	-	-	-
i3) Impuesto Sobre Automóviles Nuevos	-	-	-	-	-	-
i4) Fondo de Compensación de Repecos-Intermedios	-	-	-	-	-	-
i5) Otros Incentivos Económicos	-	-	-	-	-	-
J. Transferencias	-	-	-	-	-	-

Sistema Estatal de Evaluación

ETCA-II-10-A

Estado Analítico de Ingresos Detallado – LDF

Servicio de Administración y Enajenación de Bienes de Entidades del Gobierno del Estado de Sonora

Del 01 de Enero al 31 de Diciembre de 2016 (b)

TRIMESTRE: CUARTO

(PESOS)

Concepto (c)	Ingreso					Diferencia (e)
	Estimado (d)	Ampliaciones/ (Reducciones)	Modificado	Devengado	Recaudado	
K. Convenios	-	-	-	-	-	-
k1) Otros Convenios y Subsidios	-	-	-	-	-	-
L. Otros Ingresos de Libre Disposición (L=I1+I2)	-	-	-	-	-	-
I1) Participaciones en Ingresos Locales	-	-	-	-	-	-
I2) Otros Ingresos de Libre Disposición	-	-	-	-	-	-
I. Total de Ingresos de Libre Disposición (I=A+B+C+D+E+F+G+H+I+J+K+L)	42,000.00	3,242.48	45,242.48	3,242.48	3,242.48	- 38,757.52
Ingresos Excedentes de Ingresos de Libre Disposición						
Transferencias Federales Etiquetadas						
A. Aportaciones (A=a1+a2+a3+a4+a5+a6+a7+a8)	-	-	-	-	-	-
a1) Fondo de Aportaciones para la Nómina Educativa y Gasto Operativo	-	-	-	-	-	-
a2) Fondo de Aportaciones para los Servicios de Salud	-	-	-	-	-	-
a3) Fondo de Aportaciones para la Infraestructura Social	-	-	-	-	-	-
a4) Fondo de Aportaciones para el Fortalecimiento de los Municipios y de las Demarcaciones Territoriales del Distrito Federal	-	-	-	-	-	-
a5) Fondo de Aportaciones Múltiples	-	-	-	-	-	-
a6) Fondo de Aportaciones para la Educación Tecnológica y de Adultos	-	-	-	-	-	-
a7) Fondo de Aportaciones para la Seguridad Pública de los Estados y del Distrito Federal	-	-	-	-	-	-
a8) Fondo de Aportaciones para el Fortalecimiento de las Entidades Federativas	-	-	-	-	-	-
B. Convenios (B=b1+b2+b3+b4)	-	-	-	-	-	-
b1) Convenios de Protección Social en Salud	-	-	-	-	-	-
b2) Convenios de Descentralización	-	-	-	-	-	-
b3) Convenios de Reasignación	-	-	-	-	-	-
b4) Otros Convenios y Subsidios	-	-	-	-	-	-
C. Fondos Distintos de Aportaciones (C=c1+c2)	-	-	-	-	-	-
c1) Fondo para Entidades Federativas y Municipios Productores de Hidrocarburos	-	-	-	-	-	-
c2) Fondo Minero	-	-	-	-	-	-

Sistema Estatal de Evaluación
Estado Analítico de Ingresos Detallado – LDF
Servicio de Administración y Enajenación de Bienes de Entidades del Gobierno del Estado de Sonora
Del 01 de Enero al 31 de Diciembre de 2016 (b)

ETCA-II-10-A

TRIMESTRE: CUARTO

(PESOS)

Concepto (c)	Ingreso					Diferencia (e)
	Estimado (d)	Ampliaciones/ (Reducciones)	Modificado	Devengado	Recaudado	
D. Transferencias, Subsidios y Subvenciones, y Pensiones y Jubilaciones	3,864,288.00	453,166.07	4,317,454.07	3,949,063.74	3,949,063.74	84,775.74
E. Otras Transferencias Federales Etiquetadas	-	-	-	-	-	-
II. Total de Transferencias Federales Etiquetadas (II = A + B + C + D + E)	3,864,288.00	453,166.07	4,317,454.07	3,949,063.74	3,949,063.74	84,775.74
III. Ingresos Derivados de Financiamientos (III = A)	-	-	-	-	-	-
A. Ingresos Derivados de Financiamientos	-	-	-	-	-	-
IV. Total de Ingresos (IV = I + II + III)	3,906,288.00	456,408.55	4,362,696.55	3,952,306.22	3,952,306.22	46,018.22
Datos Informativos						
1. Ingresos Derivados de Financiamientos con Fuente de Pago de Ingresos de Libre Disposición	-	-	-	-	-	-
2. Ingresos Derivados de Financiamientos con Fuente de Pago de Transferencias Federales Etiquetadas	-	-	-	-	-	-
3. Ingresos Derivados de Financiamientos (3 = 1 + 2)	-	-	-	-	-	-

Humberto Aarón Salcido Sánchez
Subdirector de Operación y Contabilidad

Carlos Alberto Bustamante Córdova
Coordinador General

Sistema Estatal de Evaluación
Conciliación entre los Ingresos Presupuestarios y Contables
Servicio de Administración y Enajenación de Bienes de Entidades del Gobierno del Estado de Sonora
Al 31 Diciembre de 2016

ETCA-II-10-B

TRIMESTRE: CUARTO

(PESOS)

1. Ingresos Presupuestarios		3,952,306.22
(MAS)		
2. Ingresos contables no presupuestarios		20,723.92
Incremento por variación de inventarios	-	
Disminución del exceso de estimaciones por pérdida o deterioro u obsolescencia	-	
Disminución del exceso de provisiones	-	
Otros Ingresos y beneficios varios	20,723.92	
Otros Ingresos contables no presupuestarios		
(MENOS)		
3. Ingresos presupuestarios no contables		0.00
Productos de capital		
Aprovechamientos de capital		
Ingresos derivados de financiamientos		
Otros Ingresos presupuestarios no contables		
4. Ingresos Contables (4= 1 + 2 - 3)		3,973,030.14

Humberto Aarón Salcido Sánchez
Subdirector de Operación y Contabilidad

Carlos Alberto Bustamante Córdova
Coordinador General

Sistema Estatal de Evaluación
Estado Analítico del Ejercicio Presupuesto de Egresos
Clasificación por Objeto del Gasto (Capítulo y Concepto)
Servicio de Administración y Enajenación de Bienes de Entidades del Gobierno del Estado de Sonora
Del 01 de Enero al 31 de Diciembre de 2016

ETCA-II-11

TRIMESTRE: CUARTO

(PESOS)

Ejercicio del Presupuesto por Capítulo del Gasto	Egresos Aprobado Anual (1)	Ampliaciones/ (Reducciones) (2)	Egresos Modificado Anual (3=1+2)	Egresos Devengado Acumulado (4)	Egresos Pagado Acumulado (5)	Subejercicio (6 = 3 - 4)
Servicios Personales	2,983,680	453,166	3,436,846	3,436,846	3,314,968	0
Remuneraciones al Personal de Carácter Permanente	2,241,068	459,384	2,700,451	2,700,451	2,700,451	0
Remuneraciones al Personal de Carácter Transitorio	0.00	0	0	0	0	0
Remuneraciones Adicionales y Especiales	49,813.96	80,631	130,445	130,445	130,445	0
Seguridad Social	692,798.38	-86,849	605,949	605,949	484,071	0
Otras Prestaciones Sociales y Económicas	0		0	0		0
Previsiones	0		0	0		0
Pago de Estímulos a Servidores Públicos	0		0	0		0
Materiales y Suministros	165,288	3,242	168,530	97,641	97,641	70,890
Materiales de Administración, Emisión de Documentos y Artículos Oficiales	59,354	-926	58,428	29,796	29,796	28,632
Alimentos y Utensilios	6,560	1,947	8,507	7,529	7,529	978
Materias Primas y Materiales de Producción y Comercialización	0	0	0	0	0	0
Materiales y Artículos de Construcción y de Reparación	300	505	805	805	805	0
Productos Químicos, Farmacéuticos y de Laboratorio	1,200	0	1,200	791	791	410
Combustibles, Lubricantes y Aditivos	42,900	1,661	44,561	44,561	44,561	0
Vestuario, Blancos, Prendas de Protección y Artículos Deportivos	0	178	178	178	178	0
Materiales y Suministros Para Seguridad	0	0	0	0	0	0
Herramientas, Refacciones y Accesorios Menores	54,974	-122	54,852	13,982	13,982	40,870
Servicios Generales	757,320	0	757,320	491,804	491,804	265,516
Servicios Básicos	60,200	1,429	61,629	41,482	41,482	20,147
Servicios de Arrendamiento	342,000	914	342,914	329,014	329,014	13,900
Servicios Profesionales, Científicos, Técnicos y Otros Servicios	61,000	0	61,000	732	732	60,268
Servicios Financieros, Bancarios y Comerciales	155,800	0	155,800	27,925	27,925	127,875
Servicios de Instalación, Reparación, Mantenimiento y Conservación	88,100	0	88,100	70,257	70,257	17,843
Servicios de Comunicación Social y Publicidad.	0	0	0	0	0	0
Servicios de Traslado y Viáticos	17,500	0	17,500	600	600	16,900
Servicios Oficiales	0	1,750	1,750	1,750	1,750	0

Sistema Estatal de Evaluación
Estado Analítico del Ejercicio Presupuesto de Egresos
Clasificación por Objeto del Gasto (Capítulo y Concepto)
Servicio de Administración y Enajenación de Bienes de Entidades del Gobierno del Estado de Sonora
Del 01 de Enero al 31 de Diciembre de 2016

ETCA-II-11

TRIMESTRE: CUARTO

(PESOS)

Ejercicio del Presupuesto por Capítulo del Gasto	Egresos Aprobado Anual (1)	Ampliaciones/ (Reducciones) (2)	Egresos Modificado Anual (3=1+2)	Egresos Devengado Acumulado (4)	Egresos Pagado Acumulado (5)	Subejercicio (6 = 3 - 4)
Otros Servicios Generales	32,720	-4,094	28,626	20,044	20,044	8,582
Transferencias, Asignaciones, Subsidios y Otras Ayudas	0	0	0	0	0	0
Transferencias Internas y Asignaciones al Sector Público			0			0
Transferencias al Resto del Sector Público			0			0
Subsidios y Subvenciones			0			0
Ayudas Sociales			0			0
Pensiones y Jubilaciones			0			0
Transferencias a Fideicomisos, Mandatos y Otros Análogos			0			0
Transferencias a la Seguridad Social			0			0
Donativos			0			0
Transferencias al Exterior			0			0
Bienes Muebles, Inmuebles e Intangibles	0	0	0	0	0	0
Mobiliario y Equipo de Administración	0		0			0
Mobiliario y Equipo Educativo y Recreativo			0			0
Equipo e Instrumental Médico y de Laboratorio			0			0
Vehículos y Equipo de Transporte			0			0
Equipo de Defensa y Seguridad			0			0
Maquinaria, Otros Equipos y Herramientas			0			0
Activos Biológicos			0			0
Bienes Inmuebles			0			0
Activos Intangibles			0			0
Inversión Pública	0	0	0	0	0	0
Obra Pública en Bienes de Dominio Público			0			0
Obra Pública en Bienes Propios			0			0
Proyectos Productivos y Acciones de Fomento			0			0
Inversiones Financieras y Otras Provisiones	0	0	0	0	0	0
Inversiones Para el Fomento de Actividades Productivas.			0			0
Acciones y Participaciones de Capital			0			0

Sistema Estatal de Evaluación
Estado Analítico del Ejercicio Presupuesto de Egresos
Clasificación por Objeto del Gasto (Capítulo y Concepto)
Servicio de Administración y Enajenación de Bienes de Entidades del Gobierno del Estado de Sonora
Del 01 de Enero al 31 de Diciembre de 2016

ETCA-II-11

TRIMESTRE: CUARTO

(PESOS)

Ejercicio del Presupuesto por Capítulo del Gasto	Egresos Aprobado Anual (1)	Ampliaciones/ (Reducciones) (2)	Egresos Modificado Anual (3=1+2)	Egresos Devengado Acumulado (4)	Egresos Pagado Acumulado (5)	Subejercicio (6 = 3 - 4)
Compra de Títulos y Valores			0			0
Concesión de Préstamos			0			0
Inversiones en Fideicomisos, Mandatos y Otros Análogos			0			0
Otras Inversiones Financieras			0			0
Provisiones para Contingencias y Otras Erogaciones Especiales			0			0
Participaciones y Aportaciones	0	0	0	0	0	0
Participaciones			0			0
Aportaciones			0			0
Convenios			0			0
Deuda Pública	0	0	0	0	0	0
Amortización de la Deuda Pública			0			0
Intereses de la Deuda Pública			0			0
Comisiones de la Deuda Pública			0			0
Gastos de la Deuda Pública			0			0
Costo por Coberturas			0			0
Apoyos Financieros			0			0
Adeudos de Ejercicios Fiscales Anteriores (Adefas)			0			0
Total del Gasto	3,906,288	456,409	4,362,697	4,026,291	3,904,413	336,406

Humberto Aarón Salcido Sánchez
Subdirector de Operación y Contabilidad

Carlos Alberto Bustamante Córdova
Coordinador General

Sistema Estatal de Evaluación
Servicio de Administración y Enajenación de Bienes de Entidades del Gobierno del Estado de Sonora

ETCA-II-11-A

Estado Analítico del Ejercicio del Presupuesto de Egresos Detallado - LDF

Clasificación por Objeto del Gasto (Capítulo y Concepto)

Del 01 de Enero al 31 de Diciembre de 2016 (b)

(PESOS)

TRIMESTRE: CUARTO

Concepto (c)	Egresos					Subejercicio (e)
	Aprobado (d)	Ampliaciones/ (Reducciones)	Modificado	Devengado	Pagado	
I. Gasto No Etiquetado (I=A+B+C+D+E+F+G+H+I)	3,906,288.00	456,408.55	4,362,696.55	4,026,290.61	3,904,412.55	336,405.94
A. Servicios Personales (A=a1+a2+a3+a4+a5+a6+a7)	2,983,680.00	453,166.07	3,436,846.07	3,436,846.07	3,314,968.01	-
a1) Remuneraciones al Personal de Carácter Permanente	2,241,067.66	459,383.76	2,700,451.42	2,700,451.42	2,700,451.42	-
a2) Remuneraciones al Personal de Carácter Transitorio	-	-	-	-	-	-
a3) Remuneraciones Adicionales y Especiales	49,813.96	80,631.31	130,445.27	130,445.27	130,445.27	-
a4) Seguridad Social	692,798.38	86,849.00	605,949.38	605,949.38	484,071.32	-
a5) Otras Prestaciones Sociales y Económicas	-	-	-	-	-	-
a6) Previsiones	-	-	-	-	-	-
a7) Pago de Estímulos a Servidores Públicos	-	-	-	-	-	-
B. Materiales y Suministros (B=b1+b2+b3+b4+b5+b6+b7+b8+b9)	165,288.00	3,242.48	168,530.48	97,640.60	97,640.60	70,889.88
b1) Materiales de Administración, Emisión de Documentos y Artículos Oficiales	59,354.00	925.99	58,428.01	29,795.80	29,795.80	28,632.21
b2) Alimentos y Utensilios	6,560.00	1,946.85	8,506.85	7,528.85	7,528.85	978.00
b3) Materias Primas y Materiales de Producción y Comercialización	-	-	-	-	-	-
b4) Materiales y Artículos de Construcción y de Reparación	300.00	504.90	804.90	804.90	804.90	-
b5) Productos Químicos, Farmacéuticos y de Laboratorio	1,200.00	-	1,200.00	790.50	790.50	409.50
b6) Combustibles, Lubricantes y Aditivos	42,900.00	1,660.85	44,560.85	44,560.85	44,560.85	-
b7) Vestuario, Blancos, Prendas de Protección y Artículos Deportivos	-	178.00	178.00	178.00	178.00	-
b8) Materiales y Suministros Para Seguridad	-	-	-	-	-	-
b9) Herramientas, Refacciones y Accesorios Menores	54,974.00	122.13	54,851.87	13,981.70	13,981.70	40,870.17
C. Servicios Generales (C=c1+c2+c3+c4+c5+c6+c7+c8+c9)	757,320.00	-	757,320.00	491,803.94	491,803.94	265,516.06
c1) Servicios Básicos	60,200.00	1,429.36	61,629.36	41,481.95	41,481.95	20,147.41
c2) Servicios de Arrendamiento	342,000.00	914.40	342,914.40	329,014.40	329,014.40	13,900.00
c3) Servicios Profesionales, Científicos, Técnicos y Otros Servicios	61,000.00	-	61,000.00	732.44	732.44	60,267.56
c4) Servicios Financieros, Bancarios y Comerciales	155,800.00	-	155,800.00	27,924.52	27,924.52	127,875.48
c5) Servicios de Instalación, Reparación, Mantenimiento y Conservación	88,100.00	-	88,100.00	70,256.61	70,256.61	17,843.39
c6) Servicios de Comunicación Social y Publicidad	17,500.00	-	17,500.00	600.00	600.00	16,900.00
c7) Servicios de Traslado y Viáticos	-	-	-	-	-	-

Sistema Estatal de Evaluación
Servicio de Administración y Enajenación de Bienes de Entidades del Gobierno del Estado de Sonora

ETCA-II-11-A

Estado Analítico del Ejercicio del Presupuesto de Egresos Detallado - LDF

Clasificación por Objeto del Gasto (Capítulo y Concepto)

Del 01 de Enero al 31 de Diciembre de 2016 (b)

(PESOS)

TRIMESTRE: CUARTO

Concepto (c)	Egresos					Subejercicio (e)
	Aprobado (d)	Ampliaciones/ (Reducciones)	Modificado	Devengado	Pagado	
c8) Servicios Oficiales	-	1,750.00	1,750.00	1,750.00	1,750.00	-
c9) Otros Servicios Generales	32,720.00	4,093.76	28,626.24	20,044.02	20,044.02	8,582.22
D. Transferencias, Asignaciones, Subsidios y Otras Ayudas (D=d1+d2+d3+d4+d5+d6+d7+d8+d9)	-	-	-	-	-	-
d1) Transferencias Internas y Asignaciones al Sector Público			-			-
d2) Transferencias al Resto del Sector Público			-			-
d3) Subsidios y Subvenciones			-			-
d4) Ayudas Sociales			-			-
d5) Pensiones y Jubilaciones			-			-
d6) Transferencias a Fideicomisos, Mandatos y Otros Análogos			-			-
d7) Transferencias a la Seguridad Social			-			-
d8) Donativos			-			-
d9) Transferencias al Exterior			-			-
E. Bienes Muebles, Inmuebles e Intangibles (E=e1+e2+e3+e4+e5+e6+e7+e8+e9)	-	-	-	-	-	-
e1) Mobiliario y Equipo de Administración	-		-			-
e2) Mobiliario y Equipo Educativo y Recreativo	-		-			-
e3) Equipo e Instrumental Médico y de Laboratorio			-			-
e4) Vehículos y Equipo de Transporte			-			-
e5) Equipo de Defensa y Seguridad			-			-
e6) Maquinaria, Otros Equipos y Herramientas			-			-
e7) Activos Biológicos			-			-
e8) Bienes Inmuebles			-			-
e9) Activos Intangibles			-			-
F. Inversión Pública (F=f1+f2+f3)	-	-	-	-	-	-
f1) Obra Pública en Bienes de Dominio Público			-			-
f2) Obra Pública en Bienes Propios			-			-
f3) Proyectos Productivos y Acciones de Fomento			-			-
G. Inversiones Financieras y Otras Provisiones (G=g1+g2+g3+g4+g5+g6+g7)	-	-	-	-	-	-
g1) Inversiones Para el Fomento de Actividades Productivas			-			-

Sistema Estatal de Evaluación
Servicio de Administración y Enajenación de Bienes de Entidades del Gobierno del Estado de Sonora

ETCA-II-11-A

Estado Analítico del Ejercicio del Presupuesto de Egresos Detallado - LDF

Clasificación por Objeto del Gasto (Capítulo y Concepto)

Del 01 de Enero al 31 de Diciembre de 2016 (b)

(PESOS)

TRIMESTRE: CUARTO

Concepto (c)	Egresos					Subejercicio (e)
	Aprobado (d)	Ampliaciones/ (Reducciones)	Modificado	Devengado	Pagado	
g2) Acciones y Participaciones de Capital			-			-
g3) Compra de Títulos y Valores			-			-
g4) Concesión de Préstamos			-			-
g5) Inversiones en Fideicomisos, Mandatos y Otros Análogos			-			-
Fideicomiso de Desastres Naturales (Informativo)			-			-
g6) Otras Inversiones Financieras			-			-
g7) Provisiones para Contingencias y Otras Erogaciones Especiales			-			-
H. Participaciones y Aportaciones (H=h1+h2+h3)	-	-	-	-	-	-
h1) Participaciones			-			-
h2) Aportaciones			-			-
h3) Convenios			-			-
I. Deuda Pública (I=i1+i2+i3+i4+i5+i6+i7)	-	-	-	-	-	-
i1) Amortización de la Deuda Pública			-			-
i2) Intereses de la Deuda Pública			-			-
i3) Comisiones de la Deuda Pública			-			-
i4) Gastos de la Deuda Pública			-			-
i5) Costo por Coberturas			-			-
i6) Apoyos Financieros			-			-
i7) Adeudos de Ejercicios Fiscales Anteriores (ADEFAS)			-			-
II. Gasto Etiquetado (II=A+B+C+D+E+F+G+H+I)	-	-	-	-	-	-
A. Servicios Personales (A=a1+a2+a3+a4+a5+a6+a7)	-	-	-	-	-	-
a1) Remuneraciones al Personal de Carácter Permanente			-			-
a2) Remuneraciones al Personal de Carácter Transitorio			-			-
a3) Remuneraciones Adicionales y Especiales			-			-
a4) Seguridad Social			-			-
a5) Otras Prestaciones Sociales y Económicas			-			-
a6) Previsiones			-			-
a7) Pago de Estímulos a Servidores Públicos			-			-

Sistema Estatal de Evaluación
Servicio de Administración y Enajenación de Bienes de Entidades del Gobierno del Estado de Sonora

ETCA-II-11-A

Estado Analítico del Ejercicio del Presupuesto de Egresos Detallado - LDF

Clasificación por Objeto del Gasto (Capítulo y Concepto)

Del 01 de Enero al 31 de Diciembre de 2016 (b)

(PESOS)

TRIMESTRE: CUARTO

Concepto (c)	Egresos					Subejercicio (e)
	Aprobado (d)	Ampliaciones/ (Reducciones)	Modificado	Devengado	Pagado	
B. Materiales y Suministros (B=b1+b2+b3+b4+b5+b6+b7+b8+b9)	-	-	-	-	-	-
b1) Materiales de Administración, Emisión de Documentos y Artículos Oficiales			-			-
b2) Alimentos y Utensilios			-			-
b3) Materias Primas y Materiales de Producción y Comercialización			-			-
b4) Materiales y Artículos de Construcción y de Reparación			-			-
b5) Productos Químicos, Farmacéuticos y de Laboratorio			-			-
b6) Combustibles, Lubricantes y Aditivos			-			-
b7) Vestuario, Blancos, Prendas de Protección y Artículos Deportivos			-			-
b8) Materiales y Suministros Para Seguridad			-			-
b9) Herramientas, Refacciones y Accesorios Menores			-			-
C. Servicios Generales (C=c1+c2+c3+c4+c5+c6+c7+c8+c9)	-	-	-	-	-	-
c1) Servicios Básicos			-			-
c2) Servicios de Arrendamiento			-			-
c3) Servicios Profesionales, Científicos, Técnicos y Otros Servicios			-			-
c4) Servicios Financieros, Bancarios y Comerciales			-			-
c5) Servicios de Instalación, Reparación, Mantenimiento y Conservación			-			-
c6) Servicios de Comunicación Social y Publicidad			-			-
c7) Servicios de Traslado y Viáticos			-			-
c8) Servicios Oficiales			-			-
c9) Otros Servicios Generales			-			-
D. Transferencias, Asignaciones, Subsidios y Otras Ayudas (D=d1+d2+d3+d4+d5+d6+d7+d8+d9)	-	-	-	-	-	-
d1) Transferencias Internas y Asignaciones al Sector Público			-			-
d2) Transferencias al Resto del Sector Público			-			-
d3) Subsidios y Subvenciones			-			-
d4) Ayudas Sociales			-			-
d5) Pensiones y Jubilaciones			-			-
d6) Transferencias a Fideicomisos, Mandatos y Otros Análogos			-			-
d7) Transferencias a la Seguridad Social			-			-

Sistema Estatal de Evaluación
Servicio de Administración y Enajenación de Bienes de Entidades del Gobierno del Estado de Sonora

ETCA-II-11-A

Estado Analítico del Ejercicio del Presupuesto de Egresos Detallado - LDF

Clasificación por Objeto del Gasto (Capítulo y Concepto)

Del 01 de Enero al 31 de Diciembre de 2016 (b)

(PESOS)

TRIMESTRE: CUARTO

Concepto (c)	Egresos					Subejercicio (e)
	Aprobado (d)	Ampliaciones/ (Reducciones)	Modificado	Devengado	Pagado	
d8) Donativos			-			-
d9) Transferencias al Exterior			-			-
E. Bienes Muebles, Inmuebles e Intangibles (E=e1+e2+e3+e4+e5+e6+e7+e8+e9)	-	-	-	-	-	-
e1) Mobiliario y Equipo de Administración	-		-			-
e2) Mobiliario y Equipo Educativo y Recreativo			-			-
e3) Equipo e Instrumental Médico y de Laboratorio			-			-
e4) Vehículos y Equipo de Transporte			-			-
e5) Equipo de Defensa y Seguridad			-			-
e6) Maquinaria, Otros Equipos y Herramientas			-			-
e7) Activos Biológicos			-			-
e8) Bienes Inmuebles			-			-
e9) Activos Intangibles			-			-
F. Inversión Pública (F=f1+f2+f3)	-	-	-	-	-	-
f1) Obra Pública en Bienes de Dominio Público			-			-
f2) Obra Pública en Bienes Propios			-			-
f3) Proyectos Productivos y Acciones de Fomento			-			-
G. Inversiones Financieras y Otras Provisiones (G=g1+g2+g3+g4+g5+g6+g7)	-	-	-	-	-	-
g1) Inversiones Para el Fomento de Actividades Productivas			-			-
g2) Acciones y Participaciones de Capital			-			-
g3) Compra de Títulos y Valores			-			-
g4) Concesión de Préstamos			-			-
g5) Inversiones en Fideicomisos, Mandatos y Otros Análogos			-			-
Fideicomiso de Desastres Naturales (Informativo)			-			-
g6) Otras Inversiones Financieras			-			-
g7) Provisiones para Contingencias y Otras Erogaciones Especiales			-			-
H. Participaciones y Aportaciones (H=h1+h2+h3)	-	-	-	-	-	-
h1) Participaciones			-			-
h2) Aportaciones			-			-

Sistema Estatal de Evaluación
Servicio de Administración y Enajenación de Bienes de Entidades del Gobierno del Estado de Sonora

ETCA-II-11-A

Estado Analítico del Ejercicio del Presupuesto de Egresos Detallado - LDF

Clasificación por Objeto del Gasto (Capítulo y Concepto)

Del 01 de Enero al 31 de Diciembre de 2016 (b)

(PESOS)

TRIMESTRE: CUARTO

Concepto (c)	Egresos					Subejercicio (e)
	Aprobado (d)	Ampliaciones/ (Reducciones)	Modificado	Devengado	Pagado	
h3) Convenios			-			-
I. Deuda Pública (I=i1+i2+i3+i4+i5+i6+i7)	-	-	-	-	-	-
i1) Amortización de la Deuda Pública			-			-
i2) Intereses de la Deuda Pública			-			-
i3) Comisiones de la Deuda Pública			-			-
i4) Gastos de la Deuda Pública			-			-
i5) Costo por Coberturas			-			-
i6) Apoyos Financieros			-			-
i7) Adeudos de Ejercicios Fiscales Anteriores (ADEFAS)			-			-
III. Total de Egresos (III = I + II)	3,906,288.00	456,408.55	4,362,696.55	4,026,290.61	3,904,412.55	336,405.94

Humberto Aarón Salcido Sánchez
Subdirector de Operación y Contabilidad

Carlos Alberto Bustamante Córdova
Coordinador General

Sistema Estatal de Evaluación
Estado Analítico del Ejercicio Presupuesto de Egresos
Clasificación Económica (por Tipo de Gasto)

ETCA-II-11-B

Servicio de Administración y Enajenación de Bienes de Entidades del Gobierno del Estado de Sonora

Del 01 de Enero al 31 de Diciembre de 2016

TRIMESTRE: CUARTO

(PESOS)

Concepto	Egresos Aprobado Anual (1)	Ampliaciones/ (Reducciones) (2)	Egresos Modificado Anual (3=1+2)	Egresos Devengado Acumulado (4)	Egresos Pagado Acumulado (5)	Subejercicio (6 = 3 - 4)
Gasto Corriente	3,906,288	456,409	4,362,697	4,026,291	3,904,413	336,406
Gasto de Capital			0			0
Amortización del la Deuda y Disminución de Pasivos			0			0
Pensiones y Jubilaciones			0			0
Participaciones			0			0
Total del Gasto	3,906,288	456,409	4,362,697	4,026,291	3,904,413	336,406

Humberto Aarón Salcido Sanchez
Subdirector de Contabilidad y Operación

Carlos Alberto Bustamante Córdova
Coordinador General

Sistema Estatal de Evaluación
Estado Analítico del Ejercicio Presupuesto de Egresos
Clasificación Administrativa (Por Unidad Administrativa)
Servicio de Administración y Enajenación de Bienes de Entidades del Gobierno del Estado de Sonora
Del 01 de Enero al 31 de Diciembre de 2016

ETCA-II-11-B1

(PESOS)

TRIMESTRE: CUARTO

Clasificación Administrativa (Por Unidad Administrativa)	Egresos Aprobado Anual (1)	Ampliaciones/ (Reducciones) (2)	Egresos Modificado Anual (3=1+2)	Egresos Devengado Acumulado (4)	Egresos Pagado Acumulado (5)	Subejercicio (6 = 3 - 4)
Unidad Administrativa 1	650,864	57,548	708,411	671,004	655,489	37,408
Unidad Administrativa 2	2,798,212	341,093	3,139,305	2,876,850	2,783,085	262,454
Unidad Administrativa 3	457,212	57,768	514,980	478,437	465,838	36,544
Unidad Administrativa 4			0			0
Unidad Administrativa 5			0			0
Unidad Administrativa 6			0			0
Unidad Administrativa 7			0			0
Unidad Administrativa 8			0			0
Unidad Administrativa 9			0			0
Total del Gasto	3,906,288	456,409	4,362,697	4,026,291	3,904,413	336,406

Humberto Aarón Salcido Sánchez
Subdirector de Operación y Contabilidad

Carlos Alberto Bustamante Córdoba
Coordinador General

Sistema Estatal de Evaluación **ETCA-II-11-B1.1**
Servicio de Administración y Enajenación de Bienes de Entidades del Gobierno del Estado de Sonora

Estado Analítico del Ejercicio del Presupuesto de Egresos Detallado - LDF

Clasificación Administrativa

Del 01 de Enero al 31 de Diciembre de 2016 (b)

(PESOS)

TRIMESTRE: CUARTO

Concepto (c)	Egresos					Subejercicio (e)
	Aprobado (d)	Ampliaciones/ (Reducciones)	Modificado	Devengado	Pagado	
I. Gasto No Etiquetado						
(I=A+B+C+D+E+F+G+H)	3,906,288.00	456,408.55	4,362,696.55	4,026,290.61	3,904,412.55	336,405.94
A. Dependencia o Unidad Administrativa 1	650,863.91	57,547.50	708,411.41	671,003.60	655,489.00	37,407.81
B. Dependencia o Unidad Administrativa 2	2,798,211.60	341,093.09	3,139,304.69	2,876,850.31	2,783,085.38	262,454.38
C. Dependencia o Unidad Administrativa 3	457,212.49	57,767.96	514,980.45	478,436.70	465,838.17	36,543.75
D. Dependencia o Unidad Administrativa 4						
E. Dependencia o Unidad Administrativa 5						
F. Dependencia o Unidad Administrativa 6						
G. Dependencia o Unidad Administrativa 7						
H. Dependencia o Unidad Administrativa xx						
II. Gasto Etiquetado						
(II=A+B+C+D+E+F+G+H)						
A. Dependencia o Unidad Administrativa 1						
B. Dependencia o Unidad Administrativa 2						
C. Dependencia o Unidad Administrativa 3						
D. Dependencia o Unidad Administrativa 4						
E. Dependencia o Unidad Administrativa 5						
F. Dependencia o Unidad Administrativa 6						
G. Dependencia o Unidad Administrativa 7						
H. Dependencia o Unidad Administrativa xx						
III. Total de Egresos (III = I + II)	3,906,288.00	456,408.55	4,362,696.55	4,026,290.61	3,904,412.55	336,405.94

Humberto Aarón Salcido Sánchez
Subdirector de Operación y Contabilidad

Carlos Alberto Bustamante Córdova
Coordinador General

Sistema Estatal de Evaluación
Estado Analítico del Ejercicio Presupuesto de Egresos
Clasificación Administrativa (Por Poderes)

ETCA-II-11-B2

Servicio de Administración y Enajenación de Bienes de Entidades del Gobierno del Estado de Sonora
Del 01 de Enero al 31 de Diciembre de 2016

(PESOS)

TRIMESTRE: CUARTO

Clasificación Administrativa (Por Poderes)	Egresos Aprobado Anual (1)	Ampliaciones/ (Reducciones) (2)	Egresos Modificado Anual (3=1+2)	Egresos Devengado Acumulado (4)	Egresos Pagado Acumulado (5)	Subejercicio (6 = 3 - 4)
Poder Ejecutivo	3,906,288	456,409	4,362,697	4,026,291	3,904,413	336,406
Poder Legislativo			0			0
Poder Judicial			0			0
Órganos Autónomos			0			0
Total del Gasto	3,906,288	456,409	4,362,697	4,026,291	3,904,413	336,406

Humberto Aarón Salcido Sánchez
Subdirector de Operación y Contabilidad

Carlos Alberto Bustamante Córdova
Coordinador General

Sistema Estatal de Evaluación

ETCA-II-11-B3

Estado Analítico del Ejercicio Presupuesto de Egresos

Clasificación Administrativa (Por Tipo de Organismos o Entidad Paraestatal)

Servicio de Administración y Enajenación de Bienes de Entidades del Gobierno del Estado de Sonora

Del 01 de Enero al 31 de Diciembre de 2016

(PESOS)

TRIMESTRE: CUARTO

Concepto	Egresos Aprobado Anual (1)	Ampliaciones/ (Reducciones) (2)	Egresos Modificado Anual (3=1+2)	Egresos Devengado Acumulado (4)	Egresos Pagado Acumulado (5)	Subejercicio (6 = 3 - 4)
Entidades Paraestatales y Fideicomisos No Empresariales y No Financieros	3,906,288	456,409	4,362,697	4,026,291	3,904,413	336,406
Instituciones Públicas de la Seguridad Social			0			0
Entidades Paraestatales Empresariales No Financieras con Participación Estatal Mayoritaria			0			0
Fideicomisos Empresariales No Financieros con Participación Estatal Mayoritaria			0			0
Entidades Paraestatales Empresariales Financieras Monetarias con Participación Estatal Mayoritaria			0			0
Entidades Paraestatales Empresariales Financieras No Monetarias con Participación Estatal Mayoritaria			0			0
Fideicomisos Financieros Públicos con Participación Estatal Mayoritaria			0			0
Total del Gasto	3,906,288	456,409	4,362,697	4,026,291	3,904,413	336,406

Humberto Aarón Salcido Sánchez
Subdirector de Operación y Contabilidad

Carlos Alberto Bustamante Córdova
Coordinador General

Sistema Estatal de Evaluación

ETCA-II-11-C

Estado Analítico del Ejercicio Presupuesto de Egresos

Clasificación Funcional (Finalidad y Función)

Servicio de Administración y Enajenación de Bienes de Entidades del Gobierno del Estado de Sonora

Del 01 de Enero al 31 de Diciembre de 2016

(PESOS)

TRIMESTRE: CUARTO

Concepto	Egresos Aprobado Anual (1)	Ampliaciones/ (Reducciones) (2)	Egresos Modificado Anual (3=1+2)	Egresos Devengado Acumulado (4)	Egresos Pagado Acumulado (5)	Subejercicio (6 = 3 - 4)
Gobierno	3,906,288	456,409	4,362,697	4,026,291	3,904,413	336,406
Legislación			0			0
Justicia			0			0
Coordinación de la Política de Gobierno			0			0
Relaciones Exteriores			0			0
Asuntos Financieros y Hacendarios	3,906,288	456,409	4,362,697	4,026,291	3,904,413	336,406
Seguridad Nacional			0			0
Asuntos de Orden Público y Seguridad Interior			0			0
Otros Servicios Generales			0			0
Desarrollo Social	0	0	0	0	0	0
Protección Ambiental			0			0
Viviendas y Servicios a la Comunidad			0			0
Salud			0			0
Recreación, Cultura y Otras Manifestaciones Sociales			0			0
Educación			0			0
Protección Social			0			0
Otros Asuntos Sociales			0			0
Desarrollo Económico	0	0	0	0	0	0
Asuntos Económicos, Comerciales y Laborales en General			0			0
Agropecuaria, Silvicultura, Pesca y Caza			0			0
Combustibles y Energía			0			0
Minería, Manufacturas y Construcción			0			0
Transporte			0			0
Comunicaciones			0			0
Turismo			0			0
Ciencia, Tecnología e Innovación			0			0
Otras Industrias y Otros Asuntos Económicos			0			0
Otras No Clasificadas en funciones anteriores	0	0	0	0	0	0
Transacciones de la Deuda Pública / Costo financiero de la Deuda	0	0	0	0	0	0
Transferencias, Participaciones y Aportaciones entre Diferentes Niveles y Órdenes de gobierno			0			0
Saneamiento del Sistema Financiero			0			0
Adeudos de ejercicios Fiscales Anteriores			0			0
Total del Gasto	3,906,288	456,409	4,362,697	4,026,291	3,904,413	336,406

Humberto Aarón Salcido Sánchez
Subdirector de Operación y Contabilidad

Carlos Alberto Bustamante Córdova
Coordinador General

Sistema Estatal de Evaluación
Servicio de Administración y Enajenación de Bienes de Entidades del Gobierno del Estado de Sonora

ETCA-II-11-C1

Estado Analítico del Ejercicio del Presupuesto de Egresos Detallado - LDF

Clasificación Funcional (Finalidad y Función)

Del 01 de Enero al 31 de Diciembre de 2016 (b)

(PESOS)

TRIMESTRE: CUARTO

Concepto (c)	Egresos					Subejercicio (e)
	Aprobado (d)	Ampliaciones/ (Reducciones)	Modificado	Devengado	Pagado	
I. Gasto No Etiquetado (I=A+B+C+D)	3,906,288.00	456,408.55	4,362,696.55	4,026,290.61	3,904,412.55	336,405.94
A. Gobierno (A=a1+a2+a3+a4+a5+a6+a7+a8)	3,906,288.00	456,408.55	4,362,696.55	4,026,290.61	3,904,412.55	336,405.94
a1) Legislación			-			-
a2) Justicia			-			-
a3) Coordinación de la Política de Gobierno			-			-
a4) Relaciones Exteriores			-			-
a5) Asuntos Financieros y Hacendarios	3,906,288.00	456,408.55	4,362,696.55	4,026,290.61	3,904,412.55	336,405.94
a6) Seguridad Nacional			-			-
a7) Asuntos de Orden Público y de Seguridad Interior			-			-
a8) Otros Servicios Generales			-			-
B. Desarrollo Social (B=b1+b2+b3+b4+b5+b6+b7)	-	-	-	-	-	-
b1) Protección Ambiental			-			-
b2) Vivienda y Servicios a la Comunidad			-			-
b3) Salud			-			-
b4) Recreación, Cultura y Otras Manifestaciones Sociales			-			-
b5) Educación			-			-
b6) Protección Social			-			-
b7) Otros Asuntos Sociales			-			-
C. Desarrollo Económico (C=c1+c2+c3+c4+c5+c6+c7+c8+c9)	-	-	-	-	-	-
c1) Asuntos Económicos, Comerciales y Laborales en General			-			-
c2) Agropecuaria, Silvicultura, Pesca y Caza			-			-
c3) Combustibles y Energía			-			-
c4) Minería, Manufacturas y Construcción			-			-

Sistema Estatal de Evaluación
Servicio de Administración y Enajenación de Bienes de Entidades del Gobierno del Estado de Sonora

ETCA-II-11-C1

Estado Analítico del Ejercicio del Presupuesto de Egresos Detallado - LDF

Clasificación Funcional (Finalidad y Función)

Del 01 de Enero al 31 de Diciembre de 2016 (b)

(PESOS)

TRIMESTRE: CUARTO

Concepto (c)	Egresos					Subejercicio (e)
	Aprobado (d)	Ampliaciones/ (Reducciones)	Modificado	Devengado	Pagado	
c5) Transporte			-			-
c6) Comunicaciones			-			-
c7) Turismo			-			-
c8) Ciencia, Tecnología e Innovación			-			-
c9) Otras Industrias y Otros Asuntos Económicos			-			-
D. Otras No Clasificadas en Funciones Anteriores (D=d1+d2+d3+d4)	-	-	-	-	-	-
d1) Transacciones de la Deuda Publica / Costo Financiero de la Deuda			-			-
d2) Transferencias, Participaciones y Aportaciones Entre Diferentes Niveles y Ordenes de Gobierno			-			-
d3) Saneamiento del Sistema Financiero			-			-
d4) Adeudos de Ejercicios Fiscales Anteriores			-			-
II. Gasto Etiquetado (II=A+B+C+D)	-	-	-	-	-	-
A. Gobierno (A=a1+a2+a3+a4+a5+a6+a7+a8)	-	-	-	-	-	-
a1) Legislación			-			-
a2) Justicia			-			-
a3) Coordinación de la Política de Gobierno			-			-
a4) Relaciones Exteriores			-			-
a5) Asuntos Financieros y Hacendarios			-			-
a6) Seguridad Nacional			-			-
a7) Asuntos de Orden Público y de Seguridad Interior			-			-
a8) Otros Servicios Generales			-			-
B. Desarrollo Social (B=b1+b2+b3+b4+b5+b6+b7)	-	-	-	-	-	-
b1) Protección Ambiental			-			-
b2) Vivienda y Servicios a la Comunidad			-			-

Sistema Estatal de Evaluación
Servicio de Administración y Enajenación de Bienes de Entidades del Gobierno del Estado de Sonora

ETCA-II-11-C1

Estado Analítico del Ejercicio del Presupuesto de Egresos Detallado - LDF

Clasificación Funcional (Finalidad y Función)

Del 01 de Enero al 31 de Diciembre de 2016 (b)

(PESOS)

TRIMESTRE: CUARTO

Concepto (c)	Egresos					Subejercicio (e)
	Aprobado (d)	Ampliaciones/ (Reducciones)	Modificado	Devengado	Pagado	
b3) Salud			-			-
b4) Recreación, Cultura y Otras Manifestaciones Sociales			-			-
b5) Educación			-			-
b6) Protección Social			-			-
b7) Otros Asuntos Sociales			-			-
C. Desarrollo Económico (C=c1+c2+c3+c4+c5+c6+c7+c8+c9)	-	-	-	-	-	-
c1) Asuntos Económicos, Comerciales y Laborales en General			-			-
c2) Agropecuaria, Silvicultura, Pesca y Caza						-
c3) Combustibles y Energía			-			-
c4) Minería, Manufacturas y Construcción			-			-
c5) Transporte			-			-
c6) Comunicaciones			-			-
c7) Turismo			-			-
c8) Ciencia, Tecnología e Innovación			-			-
c9) Otras Industrias y Otros Asuntos Económicos			-			-
D. Otras No Clasificadas en Funciones Anteriores (D=d1+d2+d3+d4)	-	-	-	-	-	-
d1) Transacciones de la Deuda Publica / Costo Financiero de la Deuda	-		-			-
d2) Transferencias, Participaciones y Aportaciones Entre Diferentes Niveles y Ordenes de Gobierno	-		-			-
d3) Saneamiento del Sistema Financiero	-		-			-
d4) Adeudos de Ejercicios Fiscales Anteriores			-			-
III. Total de Egresos (III = I + II)	3,906,288.00	456,408.55	4,362,696.55	4,026,290.61	3,904,412.55	336,405.94

Humberto Aarón Salcido Sánchez
 Subdirector de Operación y Contabilidad

Carlos Alberto Bustamante Córdova
 Coordinador General

Sistema Estatal de Evaluación
Estado Analítico del Ejercicio Presupuesto de Egresos
Por Partida del Gasto

ETCA-II-11-D

Servicio de Administración y Enajenación de Bienes de Entidades del Gobierno del Estado de Sonora
 Del 01 de Enero al 31 de Diciembre de 2016

TRIMESTRE: CUARTO

(PESOS)

Ejercicio del Presupuesto por Partida / Descripción		Egresos Aprobado Anual (1)	Ampliaciones/ (Reducciones) (2)	Egresos Modificado Anual (3=1+2)	Egresos Devengado Acumulado (4)	Egresos Pagado Acumulado (5)	Subejercicio (6 = 3 - 4)	% Avance Anual (7= 4/3)
1000	Servicios personales	2,983,680.00	453166.07	3,436,846	3,436,846.07	3,314,968.01	0	100%
1100	Remuneraciones al personal de carácter permanente	\$ 2,241,067.66	\$ 459,383.76	2,700,451	2,700,451.42	2,700,451.42	0	100%
113	Sueldo base al personal permanente	2241067.66	459383.76	2,700,451	2,700,451.42	2,700,451.42	0	100%
11301	Sueldos	622667.02	125470.41	748,137	748,137.43	748,137.43	0	100%
11306	Riesgo laboral	1296664.72	298081.5	1,594,746	1,594,746.22	1,594,746.22	0	100%
11307	Ayuda para habitación	193041.42	21499.2	214,541	214,540.62	214,540.62	0	100%
11310	Ayuda para energía eléctrica	128694.5	14332.65	143,027	143,027.15	143,027.15	0	100%
1300	Remuneraciones adicionales y especiales	49813.96	80631.31	130,445	130,445.27	130,445.27	0	100%
131	Primas por años de servicios efectivos prestados	25162.96	2306.82	27,470	27,469.78	27,469.78	0	100%
13101	Primas por años de servicios efectivos prestados	25162.96	2306.82	27,470	27,469.78	27,469.78	0	100%
132	Primas de vacaciones, dominical y gratificación de fin de	24651	78324.49	102,975	102,975.49	102,975.49	0	100%
13201	Prima de vacaciones y dominical	4930.2	8576.16	13,506	13,506.36	13,506.36	0	100%
13202	Aguinaldo o gratificación de fin de año	19720.8	69748.33	89,469	89,469.13	89,469.13	0	100%
1400	Seguridad Social	692798.38	-86849	605,949	605,949.38	484,071.32	0	100%
141	Aportaciones de seguridad social	278419.75	-2370.42	276,049	276,049.33	214,400.08	0	100%
14102	Aportación por seguro de vida al ISSSTESON	112.86	0	113	112.86	87.21	0	100%
14103	Aportación por seguro de retiro al ISSSTESON	316.8	12.74	330	329.54	254.39	0	100%
14104	Asignación para préstamos a corto plazo	9695.8	-270.75	9,425	9,425.05	7,289.33	0	100%
14106	Otras prestaciones de seguridad social	48482.06	-1353.97	47,128	47,128.09	36,449.20	0	100%
14107	Aportaciones para infraestructura, equipamiento y	19392.25	-541.5	18,851	18,850.75	14,579.24	0	100%
14108	Aportaciones para la atención de enfermedades	45276	4116	49,392	49,392.00	39,102.00	0	100%
14109	Aportaciones por servicio médico del ISSSTESON	145448.18	-4062.19	141,386	141,385.99	109,349.38	0	100%
14110	Asignación para préstamos prendarios	9695.8	-270.75	9,425	9,425.05	7,289.33	0	100%
143	Aportaciones al sistema para el retiro	339378.66	-9478.61	329,900	329,900.05	269,671.24	0	100%
14303	Pagas por defunción, pensiones y jubilaciones	339378.66	-9478.61	329,900	329,900.05	269,671.24	0	100%
144	Aportaciones para seguros	74999.97	-74999.97	0	0.00	0.00	0	#DIV/0!
14403	Otras aportaciones de seguros colectivos	74999.97	-74999.97	0	0.00	0.00	0	#DIV/0!
2000	Materiales y suministros	165288	3242.48	168,530	97,640.60	97,640.60	70,890	58%
2100	Materiales de administración, emisión de documentos y	59354	-925.99	58,428	29,795.80	29,795.80	28,632	51%
211	Materiales, útiles y equipos menores de oficina	19341	-590.84	18,750	6,647.67	6,647.67	12,102	35%
21101	Materiales, útiles y equipos menores de oficina	19341	-590.84	18,750	6,647.67	6,647.67	12,102	35%
214	Materiales, útiles y equipos menores de tecnologías de la	34000	-1901.15	32,099	20,501.17	20,501.17	11,598	64%
21401	Materiales y útiles para el procesamiento de equipos y	34000	-1901.15	32,099	20,501.17	20,501.17	11,598	64%
216	Material de limpieza	6013	0	6,013	1,080.96	1,080.96	4,932	18%
21601	Material de limpieza	6013	0	6,013	1,080.96	1,080.96	4,932	18%
218	Materiales para el registro e identificación de bienes y	0	1566	1,566	1,566.00	1,566.00	0	100%
21801	Placas, engomados, calcomanías y hologramas	0	1566	1,566	1,566.00	1,566.00	0	100%
2200	Alimentos y utensilios	6560	1946.85	8,507	7,528.85	7,528.85	978	89%
221	Productos alimenticios para personas	6460	1900.15	8,360	7,382.15	7,382.15	978	88%
22101	Productos alimenticios para el personal en las instalaciones	2860	1900.15	4,760	4,760.15	4,760.15	0	100%
22106	Adquisición de agua potable	3600	0	3,600	2,622.00	2,622.00	978	73%
223	Utensilios para el servicio de alimentación	100	46.7	147	146.70	146.70	0	100%
22301	Utensilios para el servicio de alimentación	100	46.7	147	146.70	146.70	0	100%
2400	Materiales y artículos de construcción y de reparación	300	504.9	805	804.90	804.90	0	100%
246	Material eléctrico y electrónico	300	504.9	805	804.90	804.90	0	100%
24601	Material eléctrico y electrónico	300	504.9	805	804.90	804.90	0	100%
2500	Productos químicos, farmacéuticos y de laboratorio	1200	0	1,200	790.50	790.50	410	66%
252	Fertilizantes, pesticidas y otros agroquímicos	500	0	500	454.00	454.00	46	91%
25201	Fertilizantes, pesticidas y otros agroquímicos	500	0	500	454.00	454.00	46	91%
253	Medicinas y productos farmacéuticos	700	0	700	336.50	336.50	364	48%
25301	Medicinas y productos farmacéuticos	700	0	700	336.50	336.50	364	48%
2600	Combustibles, lubricantes y aditivos	42900	1660.85	44,561	44,560.85	44,560.85	0	100%
261	Combustibles, lubricantes y aditivos	42900	1660.85	44,561	44,560.85	44,560.85	0	100%
26101	Combustibles	42000	670.11	42,670	42,670.11	42,670.11	0	100%

Ejercicio del Presupuesto por Partida / Descripción		Egresos Aprobado Anual (1)	Ampliaciones/ (Reducciones) (2)	Egresos Modificado Anual (3=1+2)	Egresos Devengado Acumulado (4)	Egresos Pagado Acumulado (5)	Subejercicio (6 = 3 - 4)	% Avance Anual (7= 4/3)
26102	Lubricantes y aditivos	900	990.74	1,891	1,890.74	1,890.74	0	100%
2700	Vestuario, blancos, prendas de protección y artículos	0	178	178	178.00	178.00	0	100%
272	Prendas de seguridad y protección personal	0	178	178	178.00	178.00	0	100%
27201	Prendas de seguridad y protección personal	0	178	178	178.00	178.00	0	100%
2900	Herramientas, refacciones y accesorios menores	54974	-122.13	54,852	13,981.70	13,981.70	40,870	25%
291	Herramientas Menores	0	639	639	639.00	639.00	0	100%
29101	Herramientas Menores	0	639	639	639.00	639.00	0	100%
292	Refacciones y Accesorios Menores de Edificios	14795	-277.55	14,517	724.00	724.00	13,793	5%
29201	Refacciones y Accesorios Menores de Edificios	14795	-277.55	14,517	724.00	724.00	13,793	5%
294	Refacciones y accesorios menores de equipo de computo y	14873	0	14,873	6,101.60	6,101.60	8,771	41%
29401	Refacciones y accesorios menores de equipo de computo y	14873	0	14,873	6,101.60	6,101.60	8,771	41%
296	Refacciones y accesorios menores de equipo de transporte	25306	-583.58	24,722	6,417.10	6,417.10	18,305	26%
29601	Refacciones y accesorios menores de equipo de transporte	25306	-583.58	24,722	6,417.10	6,417.10	18,305	26%
298	Refacciones y accesorios menores de maquinaria y otros	0	100	100	100.00	100.00	0	100%
29801	Refacciones y accesorios menores de maquinaria y otros	0	100	100	100.00	100.00	0	100%
3000	Servicios generales	757320	0.00	757,320	491,803.94	491,803.94	265,516	65%
3100	Servicios básicos	60200	1429.36	61,629	41,481.95	41,481.95	20,147	67%
311	Energía eléctrica	24000	0	24,000	16,603.19	16,603.19	7,397	69%
31101	Energía eléctrica	24000	0	24,000	16,603.19	16,603.19	7,397	69%
313	Agua	2400	5677.76	8,078	8,077.76	8,077.76	0	100%
31301	Agua potable	2400	5677.76	8,078	8,077.76	8,077.76	0	100%
314	Telefonía tradicional	26400	-4248.4	22,152	10,913.72	10,913.72	11,238	49%
31401	Telefonía tradicional	26400	-4248.4	22,152	10,913.72	10,913.72	11,238	49%
317	Servicios de acceso a internet, redes y procesamiento de	7200	0	7,200	5,887.28	5,887.28	1,313	82%
31701	Servicios de acceso a internet, redes y procesamiento de	7200	0	7,200	5,887.28	5,887.28	1,313	82%
318	Servicios postales y telegráficos	200	0	200	0.00	0.00	200	0%
31801	Servicio postal	200	0	200	0.00	0.00	200	0%
3200	Servicio de arrendamiento	342000	914.4	342,914	329,014.40	329,014.40	13,900	96%
322	Arrendamiento de Edificios	336000	914.4	336,914	324,014.40	324,014.40	12,900	96%
32201	Arrendamiento de Edificios	336000	914.4	336,914	324,014.40	324,014.40	12,900	96%
327	Arrendamiento de activos intangibles	6000	0	6,000	5,000.00	5,000.00	1,000	83%
32701	Patentes, regalías y otros	6000	0	6,000	5,000.00	5,000.00	1,000	83%
3300	Servicios profesionales, científicos, técnicos y otros	61000	0	61,000	732.44	732.44	60,268	1%
331	Servicios legales, de contabilidad, auditorías y relacionados	55000	-732.44	54,268	0.00	0.00	54,268	0%
33101	Servicios legales, de contabilidad, auditorías y relacionados	55000	-732.44	54,268	0.00	0.00	54,268	0%
336	Servicios de apoyo administrativo, traducción, fotocopiado	0	732.44	732	732.44	732.44	0	100%
33603	Impresiones y publicaciones oficiales	0	732.44	732	732.44	732.44	0	100%
338	Servicios de vigilancia	6000	0	6,000	0.00	0.00	6,000	0%
33801	Servicios de vigilancia	6000	0	6,000	0.00	0.00	6,000	0%
3400	Servicios financieros, bancarios y comerciales	155800	0	155,800	27,924.52	27,924.52	127,875	18%
341	Servicios financieros y bancarios	24000	0	24,000	13,525.60	13,525.60	10,474	56%
34101	Servicios financieros y bancarios	24000	0	24,000	13,525.60	13,525.60	10,474	56%
342	Servicios de cobranza, investigación crediticia y similar	90000	0	90,000	0.00	0.00	90,000	0%
34201	Servicios de cobranza, investigación crediticia y similar	90000	0	90,000	0.00	0.00	90,000	0%
345	Seguros de bienes patrimoniales	23800	0	23,800	14,398.92	14,398.92	9,401	60%
34501	Seguros de bienes patrimoniales	23800	0	23,800	14,398.92	14,398.92	9,401	60%
347	Fletes y maniobras	18000	0	18,000	0.00	0.00	18,000	0%
34701	Fletes y maniobras	18000	0	18,000	0.00	0.00	18,000	0%
3500	Servicios de instalación, reparación, mantenimiento y	88100	0	88,100	70,256.61	70,256.61	17,843	80%
351	Conservación y mantenimiento menor de inmuebles	5000	0	5,000	4,335.29	4,335.29	665	87%
35101	Mantenimiento y conservación de inmuebles	5000	0	5,000	4,335.29	4,335.29	665	87%
352	Instalación, reparación y mantenimiento de mobiliario y	1500	0	1,500	0.00	0.00	1,500	0%
35201	Mantenimiento y conservación de mobiliario y equipo	1500	0	1,500	0.00	0.00	1,500	0%
353	Instalación, reparación y mantenimiento de equipo de	6000	0	6,000	0.00	0.00	6,000	0%
35302	Mantenimiento y conservación de bienes informáticos	6000	0	6,000	0.00	0.00	6,000	0%
355	Reparación y mantenimiento de equipo de transporte	9000	0	9,000	4,769.60	4,769.60	4,230	53%
35501	Mantenimiento de equipo de transporte	9000	0	9,000	4,769.60	4,769.60	4,230	53%
357	Instalación, reparación y mantenimiento de maquinaria,	3000	0	3,000	0.00	0.00	3,000	0%
35701	Mantenimiento y conservación de maquinaria y equipo	3000	0	3,000	0.00	0.00	3,000	0%
358	Servicios de limpieza y manejo de desechos	63600	0	63,600	61,151.72	61,151.72	2,448	96%
35801	Servicios de limpieza y manejo de desechos	63600	0	63,600	61,151.72	61,151.72	2,448	96%

Ejercicio del Presupuesto por Partida / Descripción		Egresos Aprobado Anual (1)	Ampliaciones/ (Reducciones) (2)	Egresos Modificado Anual (3=1+2)	Egresos Devengado Acumulado (4)	Egresos Pagado Acumulado (5)	Subejercicio (6 = 3 - 4)	% Avance Anual (7= 4/3)
3700	Servicios de traslado y viáticos	17500	0	17,500	600.00	600.00	16,900	3%
375	Viáticos en el país	15000	0	15,000	600.00	600.00	14,400	4%
37501	Viáticos en el país	10000	0	10,000	0.00	0.00	10,000	0%
37502	Gastos de camino	5000	0	5,000	600.00	600.00	4,400	12%
379	Otros servicios de traslado y hospedaje	2500	0	2,500	0.00	0.00	2,500	0%
37901	Cuotas	2500	0	2,500	0.00	0.00	2,500	0%
3800	Servicios oficiales	0	1750	1,750	1,750.00	1,750.00	0	100%
38201	Gastos de orden social y cultural	0	1750	1,750	1,750.00	1,750.00	0	100%
3900	Otros servicios generales	32720	-4093.76	28,626	20,044.02	20,044.02	8,582	70%
392	Impuestos y derechos	32720	-4674.78	28,045	19,463.00	19,463.00	8,582	69%
39201	Impuestos y derechos	32720	-4674.78	28,045	19,463.00	19,463.00	8,582	69%
395	Penas, multas, accesorios y actualizaciones	0	581.02	581	581.02	581.02	0	100%
39501	Penas, multas, accesorios y actualizaciones	0	581.02	581	581.02	581.02	0	100%
	Total del Gasto	3,906,288.00	456,408.55	4,362,696.55	4,026,290.61	3,904,412.55	336,405.94	92.29%

Humberto Aarón Salcido Sánchez
Subdirector de Contabilidad y Operación

Carlos Alberto Bustamante Córdova
Coordinador General

Sistema Estatal de Evaluación
Estado Analítico del Ejercicio de Presupuesto de Egresos- Detallado – LDF
(Clasificación de Servicios Personales por Categoría)

ETCA-II-11-E

Entidad

Del 01 de Enero al 31 de Diciembre de 2016 (b)

(PESOS)

TRIMESTRE: CUARTO

Concepto (c)	Egresos					Subejercicio (e)
	Aprobado (d)	Ampliaciones/ (Reducciones)	Modificado	Devengado	Pagado	
I. Gasto No Etiquetado (I=A+B+C+D+E+F)	3,906,288.00	456,408.55	4,362,696.55	4,026,290.61	3,904,412.55	336,405.94
A. Personal Administrativo y de Servicio Público	3,906,288.00	456,408.55	4,362,696.55	4,026,290.61	3,904,412.55	336,405.94
B. Magisterio						
C. Servicios de Salud (C=c1+c2)						
c1) Personal Administrativo						
c2) Personal Médico, Paramédico y afin						
D. Seguridad Pública						
E. Gastos asociados a la implementación de nuevas leyes federales o reformas a las mismas (E = e1 + e2)						
e1) Nombre del Programa o Ley 1						
e2) Nombre del Programa o Ley 2						
F. Sentencias laborales definitivas						
II. Gasto Etiquetado (II=A+B+C+D+E+F)						
A. Personal Administrativo y de Servicio Público						
B. Magisterio						
C. Servicios de Salud (C=c1+c2)						
c1) Personal Administrativo						
c2) Personal Médico, Paramédico y afin						
D. Seguridad Pública						
E. Gastos asociados a la implementación de nuevas leyes federales o reformas a las mismas (E = e1 + e2)						
e1) Nombre del Programa o Ley 1						
e2) Nombre del Programa o Ley 2						
F. Sentencias laborales definitivas						
III. Total del Gasto en Servicios Personales (III = I + II)	3,906,288.00	456,408.55	4,362,696.55	4,026,290.61	3,904,412.55	336,405.94

Humberto Aarón Salcido Sánchez
Subdirector de Operación y Contabilidad

Carlos Alberto Bustamante Córdova
Coordinador General

Sistema Estatal de Evaluación
 Conciliación entre los Egresos Presupuestarios y los Gastos Contables
 Servicio de Administración y Enajenación de Bienes de Entidades del Gobierno del Estado de Sonora
 Al 31 Diciembre de 2016

ETCA-II-11-F

Pesos

TRIMESTRE: CUARTO

1. Total de Egresos Presupuestarios		4,026,290.61
--	--	---------------------

(MENOS)

2. Egresos Presupuestarios no contables		0.00
Mobiliario y equipo de administración		
Mobiliario y equipo educacional y recreativo		
Equipo e instrumental médico y de laboratorio		
Vehículos y equipo de transporte		
Equipo de defensa y seguridad		
Maquinaria, otros equipos y herramientas		
Arctivos biológicos		
Bienes inmuebles		
Activos intangibles		
Obra pública en bienes propios		
Acciones y participaciones de capital		
Compra de títulos y valores		
Inversiones en fideicomisos, mandatos y otros análogos		
Provisiones para contingencias y otras erogaciones especiales		
Armonización de la deuda pública		
Adeudos de ejercicios fiscales anteriores (ADEFAS)		
Otros Egresos Presupuestales No Contables		

(MAS)

3. Gastos contables no presupuestarios		19,564.35
Estimaciones, depreciaciones, deterioros, obsolescencia y amortizaciones	19564.35	
Provisiones		
Disminución de inventarios		
Aumento por insuficiencia de estimaciones por pérdida o deterioro u obsolescencia		
Aumento por insuficiencia de provisiones		
Otros gastos		
Otros Gastos Contables No Presupuestales		
4. Total de Gasto Contable (4= 1 - 2 + 3)		4,045,854.96

 Humberto Aarón Salcido Sánchez
 Subdirector de Operación y Contabilidad

 Carlos Alberto Bustamante Córdoba
 Coordinador General

Sistema Estatal de Evaluación
Endeudamiento Neto

ETCA-II-12

Servicio de Administración y Enajenación de Bienes de Entidades del Gobierno del Estado de Sonora
Del 01 de Enero al 31 de Diciembre de 2016

(pesos)

TRIMESTRE: CUARTO

Identificación del crédito o Instrumento	Contratación / Colocación	Amortización	Endeudamiento Neto
	A	B	C=A-B
Créditos Bancarios			
1			
2			
3			
4			0.00
5			
6			
7			
8			
9			
10			
Total Créditos Bancarios	0.00	0.00	0.00
Otros Instrumentos de Deuda			
1			
2			
3			
4			
5			
6			
7			
8			
9			
10			
Total Otros Instrumentos de Deuda	0.00	0.00	0.00
TOTAL	0.00	0.00	0.00

"Bajo protesta de decir verdad declaramos que los Estados Financieros y sus Notas, son razonablemente correctos y son responsabilidad del emisor"

Humberto Aarón Salcido Sánchez
Subdirector de Operación y Contabilidad

Carlos Alberto Bustamante Córodova
Coordinador General

Sistema Estatal de Evaluación

ETCA-II-13

Intereses de la Deuda

Servicio de Administración y Enajenación de Bienes de Entidades del Gobierno del Estado de Sonora

Del 01 de Enero al 31 de Diciembre de 2016

(pesos)

TRIMESTRE: CUARTO

Identificación del crédito o Instrumento	Devengado	Pagado
Créditos Bancarios		
1		
2		
3		
4		
5		
6		
7		
8		
9		
10		
Total de Intereses Créditos Bancarios	0.00	0.00
Otros Instrumentos de Deuda		
1		
2		
3		
4		
5		
6		
7		
8		
9		
10		
Total Intereses Otros Instrumentos de Deuda	0.00	0.00
TOTAL	0.00	0.00

"Bajo protesta de decir verdad declaramos que los Estados Financieros y sus Notas, son razonablemente correctos y son responsabilidad del emisor"

 Humberto Aarón Salcido Sánchez
 Subdirector de Operación y Contabilidad

 Carlos Alberto Bustamante Córdova
 Coordinador General

**Sistema Estatal de Evaluación
Gasto Por Categoría Programática**

ETCA-III-14

Servicio de Administración y Enajenación de Bienes de Entidades del Gobierno del Estado de Sonora

Del 01 de Enero al 31 de Diciembre de 2016


TRIMESTRE: CUARTO

(PESOS)

Concepto	Egresos Aprobado Anual (1)	Ampliaciones/ (Reducciones) (2)	Egresos Modificado Anual (3=1+2)	Egresos Devengado Anual (4)	Egresos Pagado Anual (5)	Subejercicio (6 = 3 - 4)
Programas						
Subsidios:	0	0	0	0	0	0
Sector Social y Privado o Estados y Municipios			0			0
Sujetos a Reglas de Operación			0			0
Otros Subsidios			0			0
Desempeño de las Funciones:	0	0	0	0	0	0
Prestación de Servicios Públicos			0			0
Provisión de Bienes Públicos			0			0
Planeación, Seguimiento y Evaluación de Políticas Públicas			0			0
Promoción y Fomento			0			0
Regulación y Supervisión			0			0
Funciones de las Fuerzas Armadas (Unicamente el Gobierno Federal)			0			0
Específicos			0			0
Proyectos de Inversión			0			0
Administrativos y de Apoyos	3,906,288	456,409	4,362,697	4,026,291	3,904,413	336,406
Apoyo al Proceso Presupuestario y para Mejorar la Eficiencia Institucional	3,906,288	456,409	4,362,697	4,026,291	3,904,413	336,406
Apoyo a la Función Pública y al Mejoramiento de la Gestión			0			0
Operaciones Ajenas			0			0
Compromisos	0	0	0	0	0	0
Obligaciones de Cumplimiento de Resolución Jurisdiccional			0			0
Desastres Naturales			0			0
Obligaciones	0	0	0	0	0	0
Pensiones y Jubilaciones			0			0
Aportaciones a la Seguridad Social			0			0
Aportaciones a Fondos de Estabilización			0			0
Aportaciones a Fondos de Inversión y Reestructura de Pensiones			0			0
Programas de gasto Federalizado (Gobierno Federal)	0	0	0	0	0	0
Gasto Federalizado			0			0
Participaciones a Entidades Federativas y Municipios			0			0
Costo Financiero, Deuda o Apoyo a Deudores y Ahorradores de la Banca			0			0
Adeudos de Ejercicios Fiscales Anteriores			0			0
Total del Gasto	3,906,288	456,409	4,362,697	4,026,291	3,904,413	336,406

Humberto Aarón Salcido Sánchez
Subdirector de Operación y Contabilidad

Carlos Alberto Bustamante Córdova
Coordinador General

	GOBIERNO DEL ESTADO DE SONORA FICHA TECNICA PARA SEGUIMIENTO Y EVALUACION DE INDICADORES DE PROYECTOS Y PROCESOS
--	---

NUMERO Y NOMBRE DEL PROGRAMA:		12 - MODERNIZACIÓN ADMINISTRATIVA	
NOMBRE DEL PROCESO:		DISOLUCION O EXTINCION DE LAS ENTIDADES PUBLICAS Y DE EMPRESAS DE PARTICIPACION ESTATAL QUE HAN CUMPLIDO CON EL OBJETO PARA EL QUE FUERON CREADAS	
CLAVE PROGRAMATICA:		21111A192E011515203L	
UNIDAD RESPONSABLE:	SERVICIO DE ADMINISTRACIÓN Y ENAJENACIÓN DE BIENES DE ENTIDADES DEL GOBIERNO DEL ESTADO	UNIDAD EJECUTORA:	SERVICIO DE ADMINISTRACIÓN Y ENAJENACIÓN DE BIENES DE ENTIDADES DEL GOBIERNO DEL ESTADO
OBJETIVO DEL PROCESO:		FOMENTAR LA MEJORA REGULATORIA Y APROVECHAR SU PATRIMONIO SUSCEPTIBLE DE ENAJENACION O AFECTACION EN BENEFICIO DEL MISMO SECTOR PRODUCTIVO.	

DATOS DEL INDICADOR			
NOMBRE INDICADOR:		DISOLUCION DE ENTIDADES QUE DUPLIQUEN ACTIVIDADES O HAYAN CUMPLIDO SU OBJETO.	
UNIDAD DE MEDIDA:	ENTIDAD	TIPO:	PROGRAMÁTICO
RESULTADO ESPERADO:		INCREMENTAR LOS INGRESOS EN BENEFICIO DEL MISMO SECTOR PRODUCTIVO	
FORMULA CALCULO:		NUMERO DE ENTIDADES EXTINTAS/PROGRAMADAS A EXTINGUIR X 100	
INTERPRETACION:		MIDE EL PORCENTAJE DE ENTIDADES EXTINTAS	
DIMENSION DEL INDICADOR:	IMPACTO	SENTIDO:	ASCENDENTE
VALOR:	ACUMULABLE	FRECUENCIA MEDICION:	TRIMESTRAL

AVANCE DEL INDICADOR:				TRIMESTRE			TRIMESTRE 4	SEMAFORO
META ANUAL	AVANCE DEL TRIMESTRE			AVANCE ACUMULADO			AVANCE RESPECTO DE LA META ANUAL	
	PROGRAMADO	ALCANZADO	%	PROGRAMADO	ALCANZADO	%		
3	1	0	0	3	0	0	0	rojo
EVALUACIÓN CUALITATIVA PROSPECTIVA				Durante el cuarto trimestre de 2016 no se programaron trabajos de extinción. Para el I TRIMESTRE 2017, se espera concluir con los trabajos de extinción del Fondo Sonora para Empresas de Solidaridad (FOSOL), el cual por cuestiones técnicas y administrativas, no se ha concluido durante el primer semestre del ejercicio.				
FACTOR DE COMPARACIÓN				Se cuenta con antecedentes del indicador a partir del ejercicio 2012, el cual inicia operaciones el SAEBE a partir del 01 de junio de 2012. A través de este indicador, se mide el avance de disolución o extinción de entidades que fueron programados en el ejercicio anual, en base a los decretos de extinción emitidos por el ejecutivo estatal. http://transparencia.esonora.gob.mx/Sonora/Transparencia/Poder+Ejecutivo/Entidades/Servicio+de+Administracion+y+Enajenacion+de+Bienes+de+Entidades/Metas+y+Objetivos/Programa+Operativo+Anual/Programa+Operativo+Anual.htm				

**SISTEMA ESTATAL DE EVALUACIÓN
PROGRAMA OPERATIVO ANUAL 2016**

ETCA III-15-A
POA - 2016

Unidad Responsable	Servicio de Administración y Enajenación de Bienes de Entidades del Gobierno del Estado de Sonora	Trimestre: 4o.
---------------------------	---	-----------------------

Información Programática

Unidad Ejecutora	Eje Rector	Reto	Estrategia	Prog. Estatal	Proceso	Indicador	Descripción	Unidad de Medida	*Frecuencia de medición	Programado				Modificado				Alcanzado				Total Acumulado	% Avance Anual		
										Meta Anual	I TRIM	II TRIM	III TRIM	IV TRIM	I TRIM	II TRIM	III TRIM	IV TRIM	I TRIM	II TRIM	III TRIM			IV TRIM	
2E0	5	1					Servicio de Administración y Enajenación de Bienes de Entidades del Gobierno del Estado Gobierno eficiente, innovador, transparente y con sensibilidad social Establecer mecanismos transparentes y públicos del control del gasto que permita identificar la desviación de recursos o posibles actos de corrupción. Mejorar la confianza ciudadana en el quehacer gubernamental a través de un ejercicio transparente del gasto público. Modernización administrativa Disolución o extinción de las entidades públicas y de empresas de participación estatal que han cumplido con el objeto para el que fueron creadas.	Entidad	Trimestral	3	1	0	1	1	1	0	1	1	0	0	0	0	0	0	0%
						Total de indicadores																			

* En función de la frecuencia de medición se presentará o no la ficha técnica del indicador.

Humberto Aarón Salcido Sánchez
Subdirector de Operación y Contabilidad

Carlos Alberto Bustamante Córdova
Coordinador General

Sistema Estatal de Evaluación
Gastos por proyectos de Inversión

ETCA-III-16

Servicio de Administración y Enajenación de Bienes de Entidades del Gobierno del Estado de Sonora
Del 01 de Enero al 31 de Diciembre de 2016
(pesos)

TRIMESTRE: CUARTO

GASTO DE INVERSION EJERCIDO:		
NOMBRE DEL PROYECTO	MONTO EROGADO	ORIGEN DEL RECURSO*
* NADA QUE INFORMAR EN ESTE APARTADO.		

* Se deberán informar con todas las fuentes del recurso.

Ya sean obras con Recurso Federal, Recurso Estatal e Ingresos Propios del ente Público.

"Bajo protesta de decir verdad declaramos que los Estados Financieros y sus Notas, son razonablemente correctos y son responsabilidad del emisor"

Humberto Aarón Salcido Sánchez
Subdirector de Contabilidad y Operación

Carlos Alberto Bustamante Córdoba
Coordinador General

**Sistema Estatal de Evaluación
Indicadores de Postura Fiscal**

ETCA-IV-17

**Servicio de Administración y Enajenación de Bienes de Entidades del Gobierno del Estado de Sonora
Del 01 de Enero al 31 de Diciembre de 2016**

(pesos)

TRIMESTRE: CUARTO

Concepto	Estimado Original Anual	Devengado	Pagado 3
I. Ingresos Presupuestarios (I= 1 + 2)	3,906,288.00	3,952,306.00	3,952,306.00
1. Ingresos Gobierno del Estado 1			
2. Ingresos Sector Paraestatal 1	3,906,288.00	3,952,306.00	3,952,306.00
II. Egresos Presupuestarios (II= 3+4)	3,906,288.00	4,026,291.00	3,904,413.00
3. Egresos del Gobierno de la Entidad Federativa 2			
4. Egresos del Sector Paraestatal 2	3,906,288.00	4,026,291.00	3,904,413.00
III. Balance Presupuestario (Superávit o Déficit) (III= I-II)	0.00	-73,985.00	47,893.00
Concepto	Estimado Original Anual	Devengado	Pagado 3
III. Balance Presupuestario (Superávit o Déficit)	3,906,288.00	-73,985.00	47,893.00
IV. Interés, Comisiones y Gastos de la Deuda			
V. Balance Primario (superávit o Déficit) (V= III-IV)	3,906,288.00	-73,985.00	47,893.00
Concepto	Estimado Original Anual	Devengado	Pagado 3
A. Financiamiento			
B. Amortización de la Deuda			
C. Endeudamiento o Desendeudamiento (C=A-B)	0.00	0.00	0.00

"Bajo protesta de decir verdad declaramos que los Estados Financieros y sus Notas, son razonablemente correctos y son responsabilidad del emisor"

Humberto Aarón Salcido Sánchez
Subdirector de Operación y Contabilidad

Carlos Alberto Bustamante Córdova
Coordinador General

**Sistema Estatal de Evaluación
Balance Presupuestario - LDF**

ETCA-IV-17-A

Servicio de Administración y Enajenación de Bienes de Entidades del Gobierno del Estado de Sonora

Del 01 de Enero al 31 de Diciembre de 2016

(PESOS)

TRIMESTRE: CUARTO

Concepto (c)	Estimado/ Aprobado (d)	Devengado	Recaudado/ Pagado
A. Ingresos Totales (A = A1+A2+A3)	3,906,288	3,952,306	3,952,306
A1. Ingresos de Libre Disposición	3,906,288	3,952,306	3,952,306
A2. Transferencias Federales Etiquetadas	-	-	-
A3. Financiamiento Neto	-	-	-
B. Egresos Presupuestarios¹ (B = B1+B2)	3,906,288	4,026,291	3,904,413
B1. Gasto No Etiquetado (sin incluir Amortización de la Deuda Pública)	3,906,288	4,026,291	3,904,413
B2. Gasto Etiquetado (sin incluir Amortización de la Deuda Pública)	-	-	-
C. Remanentes del Ejercicio Anterior (C = C1 + C2)	-	-	-
C1. Remanentes de Ingresos de Libre Disposición aplicados en el periodo	-	-	-
C2. Remanentes de Transferencias Federales Etiquetadas aplicados en el periodo	-	-	-
I. Balance Presupuestario (I = A - B + C)	-	73,985	47,893
II. Balance Presupuestario sin Financiamiento Neto (II = I - A3)	-	73,985	47,893
III. Balance Presupuestario sin Financiamiento Neto y sin Remanentes del Ejercicio Anterior (III= II - C)	-	73,985	47,893

Concepto	Aprobado	Devengado	Pagado
E. Intereses, Comisiones y Gastos de la Deuda (E = E1+E2)	-	-	-
E1. Intereses, Comisiones y Gastos de la Deuda con Gasto No Etiquetado	-	-	-
E2. Intereses, Comisiones y Gastos de la Deuda con Gasto Etiquetado	-	-	-
IV. Balance Primario (IV = III + E)	-	73,985	47,893

Concepto	Estimado/ Aprobado	Devengado	Recaudado/ Pagado
F. Financiamiento (F = F1 + F2)	-	-	-
F1. Financiamiento con Fuente de Pago de Ingresos de Libre Disposición	-	-	-
F2. Financiamiento con Fuente de Pago de Transferencias Federales Etiquetadas	-	-	-
G. Amortización de la Deuda (G = G1 + G2)	-	-	-
G1. Amortización de la Deuda Pública con Gasto No Etiquetado	-	-	-
G2. Amortización de la Deuda Pública con Gasto Etiquetado	-	-	-
A3. Financiamiento Neto (A3 = F - G)	-	-	-

**Sistema Estatal de Evaluación
Balance Presupuestario - LDF**

ETCA-IV-17-A

Servicio de Administración y Enajenación de Bienes de Entidades del Gobierno del Estado de Sonora

Del 01 de Enero al 31 de Diciembre de 2016

(PESOS)

TRIMESTRE: CUARTO

Concepto	Estimado/ Aprobado	Devengado	Recaudado/ Pagado
A1. Ingresos de Libre Disposición	3,906,288	3,952,306	3,952,306
A3.1 Financiamiento Neto con Fuente de Pago de Ingresos de Libre Disposición (A3.1 = F1 – G1)	-	-	-
F1. Financiamiento con Fuente de Pago de Ingresos de Libre Disposición	-	-	-
G1. Amortización de la Deuda Pública con Gasto No Etiquetado	-	-	-
B1. Gasto No Etiquetado (sin incluir Amortización de la Deuda Pública)	3,906,288	4,026,291	3,904,413
C1. Remanentes de Ingresos de Libre Disposición aplicados en el periodo		-	-
V. Balance Presupuestario de Recursos Disponibles (V = A1 + A3.1 – B 1 + C1)	-	73,985	47,893
VI. Balance Presupuestario de Recursos Disponibles sin Financiamiento Neto (VI = V – A3.1)	-	73,985	47,893

Concepto	Estimado/ Aprobado	Devengado	Recaudado/ Pagado
A2. Transferencias Federales Etiquetadas	-	-	-
A3.2 Financiamiento Neto con Fuente de Pago de Transferencias Federales Etiquetadas (A3.2 = F2 – G2)	-	-	-
F2. Financiamiento con Fuente de Pago de Transferencias Federales Etiquetadas	-	-	-
G2. Amortización de la Deuda Pública con Gasto Etiquetado	-	-	-
B2. Gasto Etiquetado (sin incluir Amortización de la Deuda Pública)	-	-	-
C2. Remanentes de Transferencias Federales Etiquetadas aplicados en el periodo		-	-
VII. Balance Presupuestario de Recursos Etiquetados (VII = A2 + A3.2 – B2 + C2)	-	-	-
VIII. Balance Presupuestario de Recursos Etiquetados sin Financiamiento Neto (VIII = VII – A3.2)	-	-	-

Humberto Aarón Salcido Sánchez
Subdirector de Operación y Contabilidad

Carlos Alberto Bustamante Córdoba
Coordinador General

Sistema Estatal de Evaluación **ETCA-IV-18**
Relación de Cuentas Bancarias Productivas Específicas
Servicio de Administración y Enajenación de Bienes de Entidades del Gobierno del Estado de Sonora
Del 01 de Enero al 31 de Diciembre de 2016
 (pesos) **TRIMESTRE: CUARTO**

Fondo, Programa o Convenio	Datos de la Cuenta Bancaria	
	Institución Bancaria	Número de Cuenta
1 RECURSO ESTATAL (PAGO DE GASTO OPERATIVO)	BBVA BANCOMER, S.A.	0187718225
2 RECURSOS PROPIOS	BBVA BANCOMER, S.A.	0194320557
3 RECURSO ESTATAL (PAGO DE NOMINA)	BBVA BANCOMER, S.A.	0190078328
4 RECUPERACION DE CARTERA FEPPMU	BANCO MERCANTIL DE NORTE, S.A.	0153528150
5		
6		
7		
8		
9		
10		

"Bajo protesta de decir verdad declaramos que los Estados Financieros y sus Notas, son razonablemente correctos y son responsabilidad del emisor"

 Humberto Aarón Salcido Sánchez
 Subdirector de Operación y Contabilidad

 Carlos Alberto Bustamante Córdova
 Coordinador General

Sistema Estatal de Evaluación **ETCA-IV-19**
Relación de Bienes Muebles e Inmuebles que Componen su Patrimonio
Servicio de Administración y Enajenación de Bienes de Entidades del Gobierno del Estado de Sonora
Al 31 Diciembre de 2016
(pesos) **TRIMESTRE: CUARTO**

	Código	Descripción del Bien	Valor en Libros
	BIENES MUEBLES		
1	AF-001	MODULO DE RECEPCION	19,696.80
2	AF-002	SOFA RECEPCION 3 PLAZAS	6,948.40
3	AF-003	SOFA RECEPCION 1 PLAZA	3,468.40
4	AF-004	LIBRERO DE PISO CON ENTREPAÑO	4,628.40
5	AF-005	LIBRERO DE PISO CON ENTREPAÑO	4,628.40
6	AF-006	LIBRERO DE PISO CON ENTREPAÑO	4,976.40
7	AF-007	SILLON EJECUTIVO MOELO M75	2,909.28
8	AF-008	SILLON EJECUTIVO MOELO M75	2,909.28
9	AF-009	SILLON EJECUTIVO MOELO M75	2,909.28
10	AF-010	MESA REDONDA DE 1.20 COLOR WENGUE	2,656.40
11	AF-011	MESA DE CONSEJO SEMI OVALADA	5,788.40
12	AF-012	CONJUNTO TIPO SQUADRA MODELO REVSON	5,192.89
13	AF-013	CONJUNTO TIPO SQUADRA MODELO REVSON	5,192.89
14	AF-014	CONJUNTO TIPO SQUADRA MODELO REVSON	5,192.89
15	AF-015	CONJUNTO TIPO SQUADRA MODELO REVSON	5,192.89
16	AF-016	CONJUNTO TIPO SQUADRA MODELO REVSON	5,192.89
17	AF-017	CONJUNTO TIPO SQUADRA MODELO REVSON	5,192.89
18	AF-018	CONJUNTO 7000 SIN LIBRERO COLOR WENGUE	9,616.40
19	AF-019	CONJUNTO 7000 CON LIBRERO, PUERTAS Y PALOMERA	12,528.00
20	AF-020	CONJUNTO 7000 CON LIBRERO, PUERTAS Y PALOMERA	12,528.00
21	AF-021	IMPRESOR HP MULT. LASER COLOR MOD. CM1415FNW N.S. CNJ6D2MQWR	7,534.20

	Código	Descripción del Bien	Valor en Libros
	BIENES MUEBLES		
22	AF-022	IMPRESOR HP MULT. LASERJET MONO. MOD M1132 N.S.CNG9D2LR8P	3,828.00
23	AF-023	SERVIDOR HP PROLIANT MOD ML110G7 N.S.ZM220600JL	20,648.00
24	AF-024	HP COMPAQ MOD 6200 SFF C/MONITOR 20" LCD N.S.MXL2140DH0	14,036.00
25	AF-025	HP COMPAQ MOD 6200 SFF C/MONITOR 20" LCD N.S.MXL2140DM3	14,036.00
26	AF-026	HP COMPAQ MOD 6200 SFF C/MONITOR 20" LED N.S.MXL2150SVW	14,036.00
27	AF-027	HP COMPAQ MOD 6200 SFF C/MONITOR 20" LCD N.S.MXL2150SW8	14,036.00
28	AF-028	HP COMPAQ MOD 6200 SFF C/MONITOR 20" LCD N.S.MXL2140DH5	14,036.00
29	AF-029	HP COMPAQ MOD 6200 SFF C/MONITOR 20" LCD N.S.MXL2140DGF	14,036.00
30	AF-030	HP COMPAQ MOD 6200 SFF C/MONITOR 20" LCD N.S.MXL2150SVS	14,036.00
31	AF-031	HP COMPAQ MOD 6200 SFF C/MONITOR 20" LCD N.S.MXL2140DP5	14,616.00
32	AF-032	HP COMPAQ MOD 6200 SFF C/MONITOR 20" LED N.S.MXL1220JW5	14,616.00
33	AF-033	SISTEMA OPERATIVO WINDOWS SERVER STD 64B ESP	11,136.00
34	AF-034	ENFRIADOR DE AGUA MARCA GE CON 2 LLAVES	2,592.60
35	AF-035	UNIDAD DE AIRE ACONDICIONADO MINI-SPLIT MARCA MIDEA CON CAPACIDAD DE ENFRIAMIENTO DE 12 000 BTU (1 TONELADA)	4,599.98
36	AF-036	BOTIQUIN METALICO GRANDE COLOR BLANCO	167.43
37	AF-037	RACK NEGRO DE PARED CON 5 CHAROLAS	4,478.08
38	AF-038	ARCHIVERO HORIZONTAL 4 GAVETAS COLOR NEGRO	2,693.99
39	AF-039	CAMIONETA FORD ECOSPORT MODELO 2005	1.00
40	AF-040	PICK-UP F-150 MODELO 2006	10,804.72
41	AF-041	TARJETA DE EXPANSION INTERNA PARA CONMUTADOR	877.68
42	AF-042	CONMUTADOR MARCA PANASONIC MODELO KX-TES824	569.96
43	AF-043	PATCH PANEL DE 48 PUERTOS MODULAR CAT 5E	887.18
44	AF-044	BUZON ACRILICO TRANSPARENTE CON DISPLAY QUEJAS Y SUG	1,079.08
45	AF-045	EXTINGUIDOR DE POLVO QUIMICO SECO 6 KG	554.73

	Código	Descripción del Bien	Valor en Libros
	BIENES MUEBLES		
46	AF-046	SISTEMA AUTOMATIZADO DE CONTABILIDAD GUBERNAMENTAL (SACG)	15,000.00
47	AF-047	ESTANTE C/6 CHAROLAS 45/100 LC22 4 POSTES H2.20 COLOR GRIS	605.40
48	AF-048	ESTANTE C/6 CHAROLAS 45/100 LC22 4 POSTES H2.20 COLOR GRIS	605.40
49	AF-049	ESTANTE C/6 CHAROLAS 45/100 LC22 4 POSTES H2.20 COLOR GRIS	605.40
50	AF-050	ESTANTE METALICO C/6 CHAROLAS 45*7100 CM 4 POSTES DE H=2.20 C1 ACABADO ESMALTADO COLOR GRIS	986.69
51	AF-051	ESTANTE METALICO C/6 CHAROLAS 45*7100 CM 4 POSTES DE H=2.20 C1 ACABADO ESMALTADO COLOR GRIS	986.69
52	AF-052	ESTANTE METALICO C/6 CHAROLAS 45*7100 CM 4 POSTES DE H=2.20 C1 ACABADO ESMALTADO COLOR GRIS	986.69
53	AF-053	ESTANTE METALICO C/6 CHAROLAS 45*7100 CM 4 POSTES DE H=2.20 C1 ACABADO ESMALTADO COLOR GRIS	986.69
54	AF-054	PROYECTOR MODELO S5+ COLOR NEGRO, 2000 LUMENS	3,639.39
55	AF-055	3 ESTANTES METALICOS 220x45x90 P/ARCHI	58.60
56	AF-056	1 ESTANTE METALICO PARA ARCHIVO	3,051.60
57	AF-057	REFRI PHILIPS 8" S:1294133751	1.02
	BIENES INMUEBLES		
	TERRENOS		
10			
11			
	EDIFICIOS		
12			
13			
	Y DEMAS INMUEBLES		

Bajo protesta de decir verdad declaramos que los Estados Financieros y sus Notas, son razonablemente correctos y son responsabilidad del emisor

Humberto Aarón Salcido Sánchez
Subdirector de Operación y Contabilidad

Carlos Alberto Bustamante Córdova
Coordinador General

Sistema Estatal de Evaluación

ETCA-IV-20

Relación de esquemas bursátiles y de coberturas financieras

Servicio de Administración y Enajenación de Bienes de Entidades del Gobierno del Estado de Sonora

Del 01 de Enero al 31 de Diciembre de 2016

(pesos)

TRIMESTRE: CUARTO

Identificación del Instrumento	Colocación	Interés Ganados	Valor Actual
	A	B	C=A+B
1			
2			
3 * NADA QUE INFORMAR EN ESTE APARTADO.			0.00
4			
5			
6			
7			
8			
9			
10			
Total	0.00	0.00	0.00
Otros Instrumentos de Bursatilización			
1			
2			
3			
4			
5			
6			
7			
8			
9			
10			
Total Otros Instrumentos	0.00	0.00	0.00
TOTAL	0.00	0.00	0.00

Humberto Aarón Salcido Sánchez
Subdirector de Operación y Contabilidad

Carlos Alberto Bustamante Córdova
Coordinador General

Sistema Estatal de Evaluación
Análisis de las variaciones Programático-Presupuestal
Servicio de Administración y Enajenación de Bienes de Entidades del Gobierno
Del Estado de Sonora
Al 31 de Diciembre de 2016
(PESOS)

TRIMESTRE: CUARTO 2016

1. Justificación de las Modificaciones al Presupuesto Original e Impacto en Metas.**Variaciones en “Estado Analítico de Ingresos” ETCA-II-10:**

Durante el Cuarto trimestre del ejercicio 2016, no hubo recuperación de activos por las siguientes razones:

Bienes en dación en pago: Presentan deterioro y obsolescencia, por lo que ha sido difícil su colocación en el mercado.

Cartera de fondos en extinción o liquidación: son créditos en su totalidad en proceso de litigio o judicial, tramitados por abogados externos, con avance procesal tendientes a resoluciones favorables, enfocados a sector con mucha necesidad social.

Asimismo como se puede observar, se reconocen los productos de tipo corriente (intereses sobre cuentas de inversión) por \$3,242.48, los cuales se adicionan al presupuesto de ingresos y egresos, los cuales son resultado de los rendimientos de los recursos invertidos en cuenta de inversión.

Variaciones en Estado Analítico del Ejercicio Presupuesto de Egresos Clasificación por Objeto del Gasto (Capítulo y Concepto) ETCA-II-11:

Como se observa en la plantilla ETCA-II-11, el egreso devengado por los capítulos 1000, 2000, 3000, se ha soportado de la siguiente manera:

- Por los egresos del capítulo 1000 “Servicios personales” \$3,436,846, se ha soportado con subsidio estatal recibido por \$3,314,968, quedando pendiente de recibir por parte del Gobierno del Estado \$121,878, por deducciones al personal por los conceptos de ISR-Salarios, Subsidio al Empleo, ISSSTESON, Ajuste Seguro de Vida, Cuota Sindical y Fonacot del 1 de Octubre al 31 de Diciembre de 2016. Asimismo como se puede observar en el formato, por el renglón de Seguridad Social se manifiesta en la columna de “Egresos Pagado Acumulado” \$484,071, derivado a que no han sido otorgadas las órdenes de pago por parte del área de Recursos Humanos del Gobierno del Estado de Sonora por el período del 16 de Octubre al 31 de Diciembre de 2016.
- Los egresos del capítulo 2000 y 3000 “Materiales y Suministros” y “Servicios generales”, se han realizado con subsidio estatal recibido por \$513,688.00.

Asimismo como se puede observar, se amplía el presupuesto del capítulo 1000 por 453,166 derivado al pago de quincena No. 24 del mes Diciembre, así como, un pago de Finiquito a Eduardo Alberto Ruiz Félix (Subdirector de Operación y Contabilidad) y pago de sueldo de Enero a Julio y proporcional de Aguinaldo a Carlos Alberto Bustamante Córdova (Coordinador General). Respecto al capítulo 2000 se amplió el presupuesto por \$3,242.48, derivado de los productos de tipo corriente (intereses sobre cuentas de inversión) resultado de los rendimientos de los recursos invertidos en cuenta de inversión.

Transferencias presupuestales ETCA-II-11-B1:**Ampliaciones y reducciones en el Estado Analítico del Ejercicio Presupuesto de Egresos por Clasificación Administrativa (Por Unidad Administrativa):**

Como se puede observar en la columna de Ampliaciones y Reducciones de la plantilla ETCA-II-11-B1, denominada “Estado Analítico del Ejercicio Presupuesto de Egresos por Clasificación Administrativa (Por Unidad Administrativa)”, son transferencias presupuestales realizadas dentro de cada uno de los capítulos para dar suficiencia presupuestal al egreso, siendo esta la siguiente:

- Transferencia presupuestal de la cuenta 21101 “Materiales, útiles y equipos menores de oficina” \$21.00 de la unidad administrativa Coordinación General de Administración y Enajenación de Bienes, de la cuenta 24601 “Material eléctrico y electrónico” de la unidad de Dirección de Contabilidad y Finanzas \$233.32 y de la Subdirección Jurídica y Recuperación de Cartera \$33.34, a la cuenta 24601 “Material eléctrico y electrónico” por \$287.66 en el mes de febrero, para dar suficiencia a la adquisición de focos para la oficina de la Coordinación General de Administración y Enajenación de Bienes, ya que los que se tenían carecían de buena iluminación.

Sistema Estatal de Evaluación
Análisis de las variaciones Programático-Presupuestal
Servicio de Administración y Enajenación de Bienes de Entidades del Gobierno
Del Estado de Sonora
Al 31 de Diciembre de 2016
(PESOS)

TRIMESTRE: CUARTO 2016

- Transferencia entre unidades administrativas de la cuenta 32701 "Patentes, regalías y otros" para dar suficiencia a pago de anualidad del sistema contable SACG en el mes de mayo, siendo estas las siguientes:
 - o Coordinación General de Administración y Enajenación de Bienes \$(666.67)
 - o Dirección de Contabilidad y Finanzas \$1,333.34
 - o Subdirección Jurídica y Recuperación de Cartera \$(666.67)
- Ampliación a la unidad administrativa Dirección de Contabilidad y Finanzas por \$2,256.85, derivado de los productos de tipo corriente (intereses sobre cuentas de inversión) resultado de los rendimientos de los recursos invertidos en cuenta de inversión.

Transferencias presupuestales ETCA-II-11-E:

Como se aprecia en el formato ETCA-II-11-E "Estado Analítico del Ejercicio Presupuesto de Egresos por Partida del Gasto", existen partidas presupuestales las cuales no contaban con presupuesto original o insuficiente, y debido a su necesidad, se le transfiere presupuesto de otras partidas dentro de cada uno de los capítulos para dar suficiencia presupuestal y poder soportar dichas erogaciones. Las Metas y Objetivos programados en base al Presupuesto Original no presentan detrimento alguno, en cuanto a las transferencias presupuestales realizadas. Asimismo en la próxima reunión del Consejo Directivo, se someterán a su aprobación las justificaciones, las cuales son las siguientes:

- Transferencia presupuestal de la cuenta 21101 "Materiales, útiles y equipos menores de oficina" a la cuenta 24601 "Material eléctrico y electrónico" por \$21.00 en el mes de febrero, para dar suficiencia a la adquisición de focos para la oficina de la Coordinación General de Administración y Enajenación de Bienes, ya que los que se tenían carecían de buena iluminación.
- Transferencia presupuestal de la cuenta 21101 "Materiales, útiles y equipos menores de oficina" a la cuenta 24601 "Material eléctrico y electrónico" por \$84.50 en el mes de marzo, para dar suficiencia a la adquisición de baterías en reemplazo a anteriores en control de minisplit.
- Transferencia presupuestal de la cuenta 33101 "Servicios legales, de contabilidad, auditorías y relacionados" a la cuenta 33603 "Impresiones y publicaciones oficiales" por \$732.44 en el mes de marzo, para dar suficiencia al pago de servicio de copiado de anexos presentados en reunión extraordinaria del SAEBE, dado que el costo por impresión con los equipos que tiene el SAEBE, es más alto que el de fotocopiado.
- Transferencia presupuestal de la cuenta 39201 "Impuestos y derechos" a la cuenta 39501 "Penas, multas, accesorios y actualizaciones" por \$172.00 en el mes de enero, para dar suficiencia al pago de accesorios derivados de la presentación complementaria de la declaración mensual de ISR salarios del mes de noviembre 2015, dado que por un error en el cálculo de un finiquito pagado en el mes de noviembre, realizado por Recursos Humanos del Gobierno del Estado, la retención fue menor. Derivado de las gestiones de recepción de órdenes de pago por dicho mes y el respaldo definitivo, el ISR por salarios se corrigió, por lo que hubo un aumento, el cual fue declarado y enterado en el mes de enero, originando accesorios por el impuesto pendiente en comento.
- Transferencia presupuestal de la cuenta 21401 "Materiales y útiles para el procesamiento de bienes informáticos" a la cuenta 27201 "Prendas de seguridad y protección personal" por \$178.00 en el mes de mayo, para dar suficiencia al pago por adquisición de guantes para protección del personal en uso en la bodega.
- Transferencia presupuestal de la cuenta 21401 "Materiales y útiles para el procesamiento de bienes informáticos" a la cuenta 21801 "Placas, engomados, calcomanías y hologramas" por \$522.00 en el mes de junio, para dar suficiencia al pago de rotulación vehicular del vehículo Ford F-150, por cambio de logotipo del ente por motivos de cambio en la administración estatal.
- Transferencia presupuestal de la cuenta 21401 "Materiales y útiles para el procesamiento de bienes informáticos" a la cuenta 26102 "Lubricantes y aditivos" por \$62.80 en el mes de junio, para dar suficiencia al pago por adquisición de aceites para uso en vehículos por fugas.
- Transferencia presupuestal de la cuenta 21401 "Materiales y útiles para el procesamiento de bienes informáticos" a la cuenta 21801 "Placas, engomados, calcomanías y hologramas" por \$1,044.00 en el mes de

Sistema Estatal de Evaluación
Análisis de las variaciones Programático-Presupuestal
Servicio de Administración y Enajenación de Bienes de Entidades del Gobierno
Del Estado de Sonora
Al 31 de Diciembre de 2016
(PESOS)

TRIMESTRE: CUARTO 2016

agosto, para dar suficiencia al pago de rotulación vehicular de los vehículos Nissan Mod. 1998 y camioneta Ford Eco-Sport, por cambio de logotipo del ente por motivos de cambio en la administración estatal.

- Transferencia presupuestal de la cuenta 21401 "Materiales y útiles para el procesamiento de bienes informáticos" a la cuenta 26102 "Lubricantes y aditivos" por \$76.90 en el mes de agosto, para dar suficiencia al pago por adquisición de aceites para uso en vehículos por fugas.
- Transferencia presupuestal de la cuenta 21401 "Materiales y útiles para el procesamiento de bienes informáticos" a la cuenta 29801 "Refacciones y accesorios menores de maquinaria y otros equipos" por \$100.00 en el mes de agosto, para dar suficiencia a la adquisición de un capacitador redondo de aluminio 30 MFD 440 V para reparación de minisplit de oficina.
- Transferencia presupuestal de la cuenta 21401 "Materiales y útiles para el procesamiento de bienes informáticos" a la cuenta 22101 "Productos alimenticios para el personal en las instalaciones" por \$206.75 en el mes de agosto, para dar suficiencia a la adquisición de café molido para consumo interno del personal.
- Transferencia presupuestal de la cuenta 39201 "Impuestos y derechos" a la cuenta 31301 "Agua potable" por \$929.76 en el mes de agosto, para dar suficiencia al pago de servicio de Agua potable de bodega, en el cual, se encuentran bienes resguardos por la entidad.
- Transferencia presupuestal de la cuenta 39201 "Impuestos y derechos" a la cuenta 39501 "Penas, multas, accesorios y actualizaciones" por \$409.02 en el mes de agosto, para dar suficiencia al pago de trámite ante aseguradora para cobrar seguro por siniestro a vehículo marca nissan modelo 1998.
- Transferencia presupuestal de la cuenta 21401 "Materiales y útiles para el procesamiento de bienes informáticos" a la cuenta 29101 "Herramientas menores" por \$639.00 en el mes de septiembre, para dar suficiencia a la adquisición de un roto-martillo 600 w ½ para trabajos en bodega.
- Transferencia presupuestal de la cuenta 21401 "Materiales y útiles para el procesamiento de bienes informáticos" a la cuenta 22101 "Productos alimenticios para el personal en las instalaciones" por \$380.40 en el mes de septiembre, para dar suficiencia a la adquisición de medicamentos, así como, artículos para consumo interno del personal de la entidad.
- Transferencia presupuestal de la cuenta 21401 "Materiales y útiles para el procesamiento de bienes informáticos" a la cuenta 22101 "Productos alimenticios para el personal en las instalaciones" por \$328.20 en el mes de octubre, para dar suficiencia a la adquisición de artículos para consumo interno del personal de la entidad.
- Transferencia presupuestal de la cuenta 21401 "Materiales y útiles para el procesamiento de bienes informáticos" a la cuenta 26102 "Lubricantes y aditivos" por \$74.50 en el mes de octubre, para dar suficiencia al pago por adquisición de aceites para uso en vehículos por fugas.
- Transferencia presupuestal de la cuenta 21401 "Materiales y útiles para el procesamiento de bienes informáticos" a la cuenta 22301 "Utensilios para el Servicio de Alimentación" por \$46.70 en el mes de octubre, para dar suficiencia al pago por adquisición de Utensilio para el servicio de Alimentación.
- Transferencia presupuestal de la cuenta 21401 "Materiales y útiles para el procesamiento de bienes informáticos" a la cuenta 24601 "Material Eléctrico y Electrónico" por \$324.00 en el mes de octubre, para dar suficiencia al pago por adquisición de focos y lámpara para iluminación de Bodega.
- Transferencia presupuestal de la cuenta 21401 "Materiales y útiles para el procesamiento de bienes informáticos" a la cuenta 26102 "Lubricantes y aditivos" por \$509.70 en el mes de octubre, para dar suficiencia al pago por adquisición de Filtros de aire y aceite, así como Inyectores para mantenimiento de Camioneta Eco-Sport.

Sistema Estatal de Evaluación
Análisis de las variaciones Programático-Presupuestal
Servicio de Administración y Enajenación de Bienes de Entidades del Gobierno
Del Estado de Sonora
Al 31 de Diciembre de 2016
(PESOS)

TRIMESTRE: CUARTO 2016

- Transferencia presupuestal de la cuenta 39201 "Impuestos y derechos" a la cuenta 31301 "Agua potable" por \$760.00 en el mes de octubre, para dar suficiencia al pago de servicio de Agua potable de bodega, en el cual, se encuentran bienes resguardos por la entidad, así mismo, el pago de Agua Potable de las oficinas ubicadas en Marsella No. 75M.
- Transferencia presupuestal de la cuenta 21401 "Materiales y útiles para el procesamiento de bienes informáticos" a la cuenta 22101 "Productos alimenticios para el personal en las instalaciones" por \$451.00 en el mes de Noviembre, para dar suficiencia a la adquisición de artículos para consumo interno del personal de la entidad.
- Transferencia presupuestal de la cuenta 21401 "Materiales y útiles para el procesamiento de bienes informáticos" a la cuenta 24601 "Material Eléctrico y Electrónico" por \$75.40 en el mes de Noviembre, para dar suficiencia al pago por adquisición de Portalámparas, cordón y cinta eléctrica trabajos en bodega.
- Transferencia presupuestal de la cuenta 21401 "Materiales y útiles para el procesamiento de bienes informáticos" a la cuenta 26101 "Combustible" por \$670.11 en el mes de Noviembre, para dar suficiencia al pago por adquisición de gasolina por el uso de vehículos asignadas a la entidad para su operación.
- Transferencia presupuestal de la cuenta 29201 "Refacciones y Accesorios Menores de Edificios" a la cuenta 21401 "Materiales y útiles para el procesamiento de bienes informáticos" por \$277.55 en el mes de Noviembre, para dar suficiencia al pago por adquisición de tóner remano facturado para impresoras de la oficina.
- Transferencia presupuestal de la cuenta 39201 "Impuestos y derechos" a la cuenta 31301 "Agua potable" por \$654.00 en el mes de Noviembre, para dar suficiencia al pago de servicio de Agua potable de bodega, en el cual, se encuentran bienes resguardos por la entidad.
- Transferencia presupuestal de la cuenta 39201 "Impuestos y derechos" a la cuenta 38201 "Gastos de Orden Social y Cultural" por \$1,750.00 en el mes de Noviembre, para dar suficiencia al pago de cuota para participar en el sorteo de regalos en el festejo del Servidor Público XXXIV.
- Transferencia presupuestal de la cuenta 11306 "Riesgo Laboral" de la Unidad Administrativa 01, Coordinación General de Admón. Y enajenación de Bienes, a la cuenta 11306 "Riesgo Laboral" de la Unidad Administrativa 02, Dirección de Contabilidad Operación y Finanzas por \$119,556.17 en el mes de Noviembre, para dar suficiencia al pago de Nómina quincena No. 22 y Aguinaldos al 30 de Noviembre de 2016.
- Transferencia presupuestal de la cuenta 11306 "Riesgo Laboral" de la Unidad Administrativa 01, Coordinación General de Admón. Y enajenación de Bienes, a la cuenta 11307 "Ayuda para Habitación" por \$6,732.31 en el mes de Noviembre, para dar suficiencia al pago de Nómina quincena No. 22 y Aguinaldos al 30 de Noviembre de 2016.
- Transferencia presupuestal de la cuenta 11306 "Riesgo Laboral" de la Unidad Administrativa 01, Coordinación General de Admón. Y enajenación de Bienes, a la cuenta 11310 "Ayuda para Energía Eléctrica" por \$4,487.99 en el mes de Noviembre, para dar suficiencia al pago de Nómina quincena No. 22 y Aguinaldos al 30 de Noviembre de 2016.
- Transferencia presupuestal de la cuenta 11306 "Riesgo Laboral" de la Unidad Administrativa 01, Coordinación General de Admón. Y enajenación de Bienes, a la cuenta 11306 "Riesgo Laboral" de la Unidad Administrativa 03, Subdirección Jurídica por \$16,768.55 en el mes de Noviembre, para dar suficiencia al pago de Nómina quincena No. 22 y Aguinaldos al 30 de Noviembre de 2016.
- Transferencia presupuestal de la cuenta 11310 "Ayuda para Energía Eléctrica" a la cuenta 13101 "Primas por años de servicios efectivos prestados" por \$0.02 en el mes de Noviembre, para dar suficiencia al pago de Nómina quincena No. 22 y Aguinaldos al 30 de Noviembre de 2016.
- Transferencia presupuestal de la cuenta 14103 "Aportaciones por seguro de retiro al ISSSTESON" de la Unidad Administrativa 01, Coordinación General de Admón. Y enajenación de Bienes por \$11.28, a las

Sistema Estatal de Evaluación
Análisis de las variaciones Programático-Presupuestal
Servicio de Administración y Enajenación de Bienes de Entidades del Gobierno
Del Estado de Sonora
Al 31 de Diciembre de 2016
(PESOS)

TRIMESTRE: CUARTO 2016

siguientes cuentas: 14103 "Aportaciones por seguro de retiro al ISSSTESON" de la Unidad Administrativa 02, Dirección de Contabilidad Operación y Finanzas por \$11.20, a la cuenta 14104 "Asignación para préstamos a corto plazo" por \$0.02, a la cuenta 14106 "Otras prestaciones de seguridad social" por \$0.02, a la cuenta 14110 "Asignación para préstamos prendarios" por \$0.02, a la cuenta 14303 "Pagas por defunción, pensiones y jubilaciones" por \$0.02, todo lo anterior, por el mes de Noviembre respectivamente para dar suficiencia al pago de Nómina quincena No. 22 y Aguinaldos al 30 de Noviembre de 2016.

- Transferencia presupuestal de la cuenta 11306 "Riesgo Laboral" de la Unidad Administrativa 01, Coordinación General de Admón. Y enajenación de Bienes por \$29,200.00, a las siguientes cuentas: 11306 "Riesgo Laboral" de la Unidad Administrativa 02, Dirección de Contabilidad Operación y Finanzas por \$15,866.67, a la cuenta 11306 "Riesgo Laboral" de la Unidad Administrativa 03, Subdirección Jurídica por \$13,333.33, todo lo anterior, por el mes de Noviembre respectivamente para dar suficiencia al pago de compensación mensual No.11 y aguinaldo correspondiente.
- Transferencia presupuestal de la cuenta 21401 "Materiales y útiles para el procesamiento de bienes informáticos" a la cuenta 22101 "Productos alimenticios para el personal en las instalaciones" por \$285.50 en el mes de diciembre, para dar suficiencia a la adquisición de artículos para consumo interno del personal de la entidad.
- Transferencia presupuestal de la cuenta 21401 "Materiales y útiles para el procesamiento de bienes informáticos" a la cuenta 26102 "Lubricantes y aditivos" por \$199.84 en el mes de diciembre, para dar suficiencia al pago por adquisición de aceites y lubricantes para mantenimiento de Camioneta Eco-Sport.
- Transferencia presupuestal de la cuenta 31401 "Telefonía Tradicional" a la cuenta 31301 "Agua potable" por \$1,816.00 en el mes de diciembre, para dar suficiencia al pago de servicio de Agua potable de bodega, en el cual, se encuentran bienes resguardados por la entidad, así mismo, el pago de Agua Potable de las oficinas ubicadas en Marsella No. 75M.
- Transferencia presupuestal de la cuenta 31401 "Telefonía Tradicional" a la cuenta 32201 "Arrendamiento de Edificios" por \$914.40 en el mes de diciembre, para dar suficiencia al pago de Arrendamiento de bodega donde se encuentran bienes resguardados por la entidad, con domicilio en la colonia Y Griega.
- Transferencia presupuestal de la cuenta 29601 "Refacciones y accesorios menores de equipo de transporte" a la cuenta 21401 "Materiales y útiles para el procesamiento de equipos y bienes informáticos" por \$268.28 en el mes de diciembre, para dar suficiencia al pago de servicio a impresora OKY.
- Transferencia presupuestal de la cuenta 29601 "Refacciones y accesorios menores de equipo de transporte" a la cuenta 22101 "Productos alimenticios para el personal en las instalaciones" por \$248.30 en el mes de diciembre, para dar suficiencia a la adquisición de artículos para consumo interno del personal de la entidad.
- Transferencia presupuestal de la cuenta 29601 "Refacciones y accesorios menores de equipo de transporte" a la cuenta 26102 "Lubricantes y aditivos" por \$67.00 en el mes de diciembre, para dar suficiencia al pago por adquisición de aceites para mantenimiento de Camioneta Eco-Sport.
- Transferencia presupuestal de la cuenta 31401 "Telefonía Tradicional" a la cuenta 31301 "Agua potable" por \$1,518.00 en el mes de diciembre, para dar suficiencia al pago de servicio de Agua potable de bodega, en el cual, se encuentran bienes resguardados por la entidad, así mismo, el pago de Agua Potable de las oficinas ubicadas en Marsella No. 75M.
- Ampliación a la partida presupuestal del capítulo 1000 "Servicios Personales" en cada una de sus Unidades Administrativas, Unidad Administrativa 01, Coordinación General de Admón. Y enajenación de Bienes, Unidad Administrativa 02, Dirección de Contabilidad Operación y Finanzas y Unidad Administrativa 03, Subdirección Jurídica por \$453,166.07, derivado de los recursos obtenidos de Recursos Humanos del Gobierno del Estado de Sonora para el pago de Nómina, finiquito y liquidación de Sueldos de la última quincena del mes de Diciembre de 2016.

Sistema Estatal de Evaluación
Análisis de las variaciones Programático-Presupuestal
Servicio de Administración y Enajenación de Bienes de Entidades del Gobierno
Del Estado de Sonora
Al 31 de Diciembre de 2016
(PESOS)

TRIMESTRE: CUARTO 2016

- Ampliación a la partida presupuestal 21401 "Materiales y útiles para el procesamiento de bienes informáticos" por \$3,242.48, derivado de los productos de tipo corriente (intereses sobre cuentas de inversión) resultado de los rendimientos de los recursos invertidos en cuenta de inversión.

Alcance y avance de metas ETCA-III-15:

Durante el cuarto trimestre de 2016 no se programaron originalmente trabajos de extinción. En el IER trimestre 2017, se espera concluir con los trabajos de extinción del Fondo Sonora para Empresas de Solidaridad (FOSOL), el cual por cuestiones técnicas y administrativas, no se ha concluido durante el primer semestre del ejercicio.

Asimismo se informa, a raíz de la acta de transferencia de la administración del FAPES, seguimos en el análisis del patrimonio no comprometido, para que se lleven a cabo las acciones correspondientes para su transferencia, al beneficiario que es el Fondo Nuevo Sonora (FNS), según el decreto de extinción del 23 de agosto de 2010, donde establece en su artículo 4° el beneficiario de dicho patrimonio.

El Presupuesto Original se encuentra constituido por \$3,906,288.00, el cual \$3,864,288.00 corresponden a transferencias del Gobierno del Estado de Sonora, las cuales se integran de la siguiente manera:

- Servicios personales \$ 2,983,680.00
- Materiales y suministros 165,288.00
- Servicios Generales 757,320.00

Por los ingresos propios de \$42,000.00 se presupuestaron en el Capítulo 2000 "Materiales y suministros" dando un total de \$165,288.00 por dicho capítulo.

2. Información complementaria.

Base de elaboración ETCA-I-01, ETCA-I-02, ETCA-I-04, ETCA-I-05

Los estados financieros de los formatos ETCA-I-01, ETCA-I-02, ETCA-I-04 y ETCA-I-05 denominados "Estado de Situación Financiera", "Estado de Actividades", "Estado de Cambios en la Situación Financiera" y "Flujo de Efectivo", respectivamente, fueron elaborados en base a las sugerencias de la Secretaría de Hacienda, las cuales para dichos estados financieros, para efectos de comparabilidad y elaboración se adopta lo establecido en la Norma Contable Nacional NIF-B9 denominada "Información Financiera a Fechas Intermedias", por lo que las recomendaciones específicas establecidas por la CONAC, particularmente para las cifras del 2015, en ciertos casos no aplican, solamente por el periodo a informar del ejercicio 2016.

Asimismo cabe mencionar que el estado financiero ETCA-I-03 "Estado de Variación en la Hacienda Pública", fue elaborado, por el apartado del ejercicio 2015, en base a lo manifestado en la Cuenta Pública 2015, ya que se parte del saldo final de dicho ejercicio para llegar al saldo que se informa en el presente informe.

Postura fiscal ETCA-IV-17

Como se observa en el formato ETCA-IV-17 denominado "Indicadores de Postura Fiscal", el balance manifestado, tanto en la columna de Devengado y Pagado, corresponde al subsidio pendiente de recaudar por parte del Gobierno del Estado de Sonora, para cubrir las partidas de Seguridad Social (ISSSTESON) y deducciones al personal, que se encuentran registradas en el pasivo del SAEBE, ya que únicamente se ha recibido y pagado por el capítulo 1000, el neto de sueldos y salarios que es depositado vía electrónica al personal, más las deducciones y aportaciones del primer trimestre de 2016.

Ingresos recaudados para el capítulo 1000	\$3,435,375.74
Egreso pagado capítulo 1000	<u>3,314,968.01</u>
Subsidio pendiente de recaudar	(120,407.73)

Sistema Estatal de Evaluación
Análisis de las variaciones Programático-Presupuestal
Servicio de Administración y Enajenación de Bienes de Entidades del Gobierno
Del Estado de Sonora
Al 31 de Diciembre de 2016
(PESOS)

TRIMESTRE: CUARTO 2016

Ingresos recaudados para el capítulo 2000 y 3000	\$513,688.00
Ingresos recaudados productos	3,242.48
Egreso pagado capítulo 2000 y 3000	<u>589,444.54</u>
Subsidio disponible	(78,999.02)

Relación de Bienes que componen su Patrimonio (ETCA-IV-16):

Existe una diferencia de \$7,068.23 entre la suma de los importes reflejados en Bienes muebles y Activos Intangibles en el Estado de Situación Financiera (ETCA-I-01), la cual corresponde a Bienes muebles por enajenar de Entidades en Extinción, como se puede observar en la nota 4 de Bienes Muebles e intangibles. Estos no son considerados en plantilla ETCA-IV-16, ya que son exclusivamente para la enajenación. Estos serán integrados a los bienes muebles del SAEBE, en caso de que éste último requiera para su operación, solicitando autorización a través del Consejo Directivo.

José Manuel Maldonado Maciel
Director de Contabilidad y Finanzas

Humberto Aarón Salcido Sánchez
Subdirector de Operación y Contabilidad



GOBIERNO
DEL ESTADO
DE SONORA

Fideicomiso de Transporte Metropolitano del Estado de Sonora

Sistema Estatal de Evaluación
Estado de Situación Financiera
Fideicomiso de Transporte Metropolitano del Estado de Sonora
Al 31 Diciembre de 2016
(PESOS)

ETCA-I-01

TRIMESTRE: CUARTO

ACTIVO	2016	2015	PASIVO	2016	2015
Activo Circulante			Pasivo Circulante		
Efectivo y Equivalentes	145,383.51	145,015.59	Cuentas por Pagar a Corto Plazo	-	-
Derechos a Recibir Efectivo o Equivalentes	-	-	Documentos por Pagar a Corto Plazo	33,650.00	33,650.00
Derechos a Recibir Bienes o Servicios	-	-	Porción a Corto Plazo de la Deuda Pública a Largo Plazo	-	-
Inventarios	-	-	Títulos y Valores a Corto Plazo	-	-
Almacenes	-	-	Pasivos Diferidos a Corto Plazo	-	-
Estimación por Pérdida o Deterioro de Activos Circulantes	-	-	Fondos y Bienes de Terceros en Garantía y/o Administración a Corto Plazo	-	-
Otros Activos Circulantes	-	-	Provisiones a Corto Plazo	-	-
			Otros Pasivos a Corto Plazo	-	-
Total de Activos Circulantes	145,383.51	145,015.59	Total de Pasivos Circulantes	33,650.00	33,650.00
Activo No Circulante			Pasivo No Circulante		
Inversiones Financieras a Largo Plazo	-	-	Cuentas por Pagar a Largo Plazo	-	-
Derechos a Recibir Efectivo o Equivalentes a Largo Plazo	-	-	Documentos por Pagar a Largo Plazo	-	-
Bienes Inmuebles, Infraestructura y Construcciones en Proceso	-	-	Deuda Pública a Largo Plazo	-	-
Bienes Muebles	-	-	Pasivos Diferidos a Largo Plazo	-	-
Activos Intangibles	-	-	Fondos y Bienes de Terceros en Garantía y/o en Administración a Largo Plazo	-	-
Depreciación, Deterioro y Amortización Acumulada de Bienes	-	-	Provisiones a Largo Plazo	-	-
Activos Diferidos	-	-			
Estimación por Pérdida o Deterioro de Activos no Circulantes	-	-			
Otros Activos no Circulantes	-	-			
Total de Activos No Circulantes	-	-	Total de Pasivos No Circulantes	-	-
Total de Activos	145,383.51	145,015.59	Total de Pasivo	33,650.00	33,650.00
			Hacienda Pública/Patrimonio		
			Hacienda Pública/Patrimonio Contribuido	-	12,717,229.38
			Aportaciones	-	12,717,229.38
			Donaciones de Capital	-	-
				-	-
			Actualización de la Hacienda Pública/Patrimonio		
			Hacienda Pública/Patrimonio Generado	12,828,962.89	12,828,594.97
			Resultados del Ejercicio (Ahorro/ Desahorro)	367.92	-
			Resultados de Ejercicios Anteriores	12,828,594.97	12,828,594.97
			Revalúos	-	-
			Reservas	-	-
			Rectificaciones de Resultados de Ejercicios Anteriores	-	-
			Exceso o Insuficiencia en la Actualización de la Hacienda Pública/Patrimonio	-	-
			Resultado por Posición Monetaria	-	-
				-	-
			Resultado por Tenencia de Activos no Monetarios	-	-
			Total Hacienda Pública/Patrimonio	111,733.51	111,365.59
			Total de Pasivo y Hacienda Pública/Patrimonio	145,383.51	145,015.59

"Bajo protesta de decir verdad declaramos que los Estados Financieros y sus Notas, son razonablemente correctos y son responsabilidad del emisor"

Érika Verdugo
Directora de Operaciones Financieras

Lic. Manuel Robles Linares
Director General

Sistema Estatal de Evaluación
Estado de Situación Financiera - Detallado - LDF
Fideicomiso de Transporte Metropolitano del Estado de Sonora
Al 31 de Diciembre de 2015 y al 31 de Diciembre de 2016 (b)

ETCA-I-01-A

(PESOS)

TRIMESTRE: CUARTO

Concepto (c)	2016	31 de diciembre de 2015	Concepto (c)	2016	31 de diciembre de 2015
ACTIVO			PASIVO		
Activo Circulante			Pasivo Circulante		
a. Efectivo y Equivalentes (a=a1+a2+a3+a4+a5+a6+a7)	145,383.51	145,015.59	a. Cuentas por Pagar a Corto Plazo (a=a1+a2+a3+a4+a5+a6+a7+a8+a9)		
a1) Efectivo			a1) Servicios Personales por Pagar a Corto Plazo		
a2) Bancos/Tesorería	145,383.51	145,015.59	a2) Proveedores por Pagar a Corto Plazo		
a3) Bancos/Dependencias y Otros			a3) Contratistas por Obras Públicas por Pagar a Corto Plazo		
a4) Inversiones Temporales (Hasta 3 meses)			a4) Participaciones y Aportaciones por Pagar a Corto Plazo		
a5) Fondos con Afectación Específica			a5) Transferencias Otorgadas por Pagar a Corto Plazo		
a6) Depósitos de Fondos de Terceros en Garantía y/o Administración			a6) Intereses, Comisiones y Otros Gastos de la Deuda Pública por Pagar a Corto Plazo		
a7) Otros Efectivos y Equivalentes			a7) Retenciones y Contribuciones por Pagar a Corto Plazo		
b. Derechos a Recibir Efectivo o Equivalentes (b=b1+b2+b3+b4+b5+b6+b7)			a8) Devoluciones de la Ley de Ingresos por Pagar a Corto Plazo		
b1) Inversiones Financieras de Corto Plazo			a9) Otras Cuentas por Pagar a Corto Plazo		
b2) Cuentas por Cobrar a Corto Plazo			b. Documentos por Pagar a Corto Plazo (b=b1+b2+b3)	33,650.00	33,650.00
b3) Deudores Diversos por Cobrar a Corto Plazo			b1) Documentos Comerciales por Pagar a Corto Plazo	33,650.00	33,650.00
b4) Ingresos por Recuperar a Corto Plazo			b2) Documentos con Contratistas por Obras Públicas por Pagar a Corto Plazo		
b5) Deudores por Anticipos de la Tesorería a Corto Plazo			b3) Otros Documentos por Pagar a Corto Plazo		
b6) Préstamos Otorgados a Corto Plazo			c. Porción a Corto Plazo de la Deuda Pública a Largo Plazo (c=c1+c2)		
b7) Otros Derechos a Recibir Efectivo o Equivalentes a Corto Plazo			c1) Porción a Corto Plazo de la Deuda Pública		
c. Derechos a Recibir Bienes o Servicios (c=c1+c2+c3+c4+c5)			c2) Porción a Corto Plazo de Arrendamiento Financiero		
c1) Anticipo a Proveedores por Adquisición de Bienes y Prestación de Servicios a Corto Plazo			d. Títulos y Valores a Corto Plazo		
c2) Anticipo a Proveedores por Adquisición de Bienes Inmuebles y Muebles a Corto Plazo			e. Pasivos Diferidos a Corto Plazo (e=e1+e2+e3)		
c3) Anticipo a Proveedores por Adquisición de Bienes Intangibles a Corto Plazo			e1) Ingresos Cobrados por Adelantado a Corto Plazo		
c4) Anticipo a Contratistas por Obras Públicas a Corto Plazo			e2) Intereses Cobrados por Adelantado a Corto Plazo		
c5) Otros Derechos a Recibir Bienes o Servicios a Corto Plazo			e3) Otros Pasivos Diferidos a Corto Plazo		
d. Inventarios (d=d1+d2+d3+d4+d5)			f. Fondos y Bienes de Terceros en Garantía y/o Administración a Corto Plazo (f=f1+f2+f3+f4+f5+f6)		
d1) Inventario de Mercancías para Venta			f1) Fondos en Garantía a Corto Plazo		
d2) Inventario de Mercancías Terminadas			f2) Fondos en Administración a Corto Plazo		
d3) Inventario de Mercancías en Proceso de Elaboración			f3) Fondos Contingentes a Corto Plazo		
d4) Inventario de Materias Primas, Materiales y Suministros para Producción			f4) Fondos de Fideicomisos, Mandatos y Contratos Análogos a Corto Plazo		
d5) Bienes en Tránsito			f5) Otros Fondos de Terceros en Garantía y/o Administración a Corto Plazo		
e. Almacenes			f6) Valores y Bienes en Garantía a Corto Plazo		

f. Estimación por Pérdida o Deterioro de Activos Circulantes (f=f1+f2)			g. Provisiones a Corto Plazo (g=g1+g2+g3)		
f1) Estimaciones para Cuentas Incobrables por Derechos a Recibir Efectivo o Equivalentes			g1) Provisión para Demandas y Juicios a Corto Plazo		
f2) Estimación por Deterioro de Inventarios			g2) Provisión para Contingencias a Corto Plazo		
g. Otros Activos Circulantes (g=g1+g2+g3+g4)			g3) Otras Provisiones a Corto Plazo		
g1) Valores en Garantía			h. Otros Pasivos a Corto Plazo (h=h1+h2+h3)		
g2) Bienes en Garantía (excluye depósitos de fondos)			h1) Ingresos por Clasificar		
g3) Bienes Derivados de Embargos, Decomisos, Aseguramientos y Dación en Pago			h2) Recaudación por Participar		
g4) Adquisición con Fondos de Terceros			h3) Otros Pasivos Circulantes		
IA. Total de Activos Circulantes (IA = a + b + c + d + e + f + g)	145,383.51	145,015.59	IIA. Total de Pasivos Circulantes (IIA = a + b + c + d + e + f + g + h)	33,650.00	33,650.00
Activo No Circulante			Pasivo No Circulante		
a. Inversiones Financieras a Largo Plazo			a. Cuentas por Pagar a Largo Plazo		
b. Derechos a Recibir Efectivo o Equivalentes a Largo Plazo			b. Documentos por Pagar a Largo Plazo		
c. Bienes Inmuebles, Infraestructura y Construcciones en Proceso			c. Deuda Pública a Largo Plazo		
d. Bienes Muebles			d. Pasivos Diferidos a Largo Plazo		
e. Activos Intangibles			e. Fondos y Bienes de Terceros en Garantía y/o en Administración a Largo Plazo		
f. Depreciación, Deterioro y Amortización Acumulada de Bienes			f. Provisiones a Largo Plazo		
g. Activos Diferidos			IIIB. Total de Pasivos No Circulantes (IIIB=a + b + c + d + e + f)		
h. Estimación por Pérdida o Deterioro de Activos no Circulantes					
i. Otros Activos no Circulantes			II. Total del Pasivo (II = IIA + IIIB)	33,650.00	33,650.00
IB. Total de Activos No Circulantes (IB = a + b + c + d + e + f + g + h + i)			HACIENDA PÚBLICA/PATRIMONIO		
I. Total del Activo (I = IA + IB)	145,383.51	145,015.59	IIIA. Hacienda Pública/Patrimonio Contribuido (IIIA =a +b+c)		
			a. Aportaciones	- 12,717,229.38	- 12,717,229.38
			b. Donaciones de Capital	- 12,717,229.38	- 12,717,229.38
			c. Actualización de la Hacienda Pública/Patrimonio		
			IIIB. Hacienda Pública/Patrimonio Generado (IIIB = a + b + c + d + e)	12,828,962.89	12,828,594.97
			a. Resultados del Ejercicio (Ahorro/ Desahorro)	367.92	
			b. Resultados de Ejercicios Anteriores	12,828,594.97	12,828,594.97
			c. Revalúos		
			d. Reservas		
			e. Rectificaciones de Resultados de Ejercicios Anteriores		
			IIIC. Exceso o Insuficiencia en la Actualización de la Hacienda Pública/Patrimonio (IIIC=a+b)		
			a. Resultado por Posición Monetaria		
			b. Resultado por Tenencia de Activos no Monetarios		
			III. Total Hacienda Pública/Patrimonio (III = IIIA + IIIB + IIIC)	111,733.51	111,365.59
			IV. Total del Pasivo y Hacienda Pública/Patrimonio (IV =II+III)	145,383.51	145,015.59

Lic. Érika Verdugo
Directora de Operaciones Financieras

Lic. Manuel Robles Linares
Director General

Sistema Estatal de Evaluación
Estado de Actividades
Fideicomiso de Transporte Metropolitano del Estado de Sonora
Del 01 de Enero al 31 de Diciembre de 2016
(PESOS)

ETCA-I-02

TRIMESTRE: CUARTO

	2016	2015
INGRESOS Y OTROS BENEFICIOS		
Ingresos de la Gestión:	-	-
Impuestos	-	-
Cuotas y Aportaciones de Seguridad Social	-	-
Contribuciones de Mejoras	-	-
Derechos	-	-
Productos de Tipo Corriente ¹	-	-
Aprovechamientos de Tipo Corriente	-	-
Ingresos por Venta de Bienes y Servicios	-	-
Ingresos no Comprendidos en las Fracciones de la Ley de Ingresos Causados en Ejercicios Fiscales Anteriores Pendientes de Liquidación o Pago	-	-
Participaciones, Aportaciones, Transferencias, Asignaciones, Subsidios y Otras Ayudas	-	-
Participaciones y Aportaciones	-	-
Transferencia, Asignaciones, Subsidios y Otras Ayudas	-	-
Otros Ingresos y Beneficios	367.92	-
Ingresos Financieros	367.92	-
Incremento por Variación de Inventarios	-	-
Disminución del Exceso de Estimaciones por Pérdida o Deterioro u Obsolescencia	-	-
Disminución del Exceso de Provisiones	-	-
Otros Ingresos y Beneficios Varios	-	-
Total de Ingresos y Otros Beneficios	367.92	-
	-	-
GASTOS Y OTRAS PÉRDIDAS	-	-
Gastos de Funcionamiento	-	-
Servicios Personales	-	-
Materiales y Suministros	-	-
Servicios Generales	-	-
Transferencia, Asignaciones, Subsidios y Otras Ayudas	-	-
Transferencias Internas y Asignaciones al Sector Público	-	-
Transferencias al Resto del Sector Público	-	-
Subsidios y Subvenciones	-	-
Ayudas Sociales	-	-
Pensiones y Jubilaciones	-	-
Transferencias a Fideicomisos, Mandatos y Contratos Análogos	-	-
Transferencias a la Seguridad Social	-	-
Donativos	-	-
Transferencias al Exterior	-	-
Participaciones y Aportaciones	-	-
Participaciones	-	-
Aportaciones	-	-
Convenios	-	-
Intereses, Comisiones y Otros Gastos de la Deuda Pública	-	-
Intereses de la Deuda Pública	-	-
Comisiones de la Deuda Pública	-	-
Gastos de la Deuda Pública	-	-
Costo por Coberturas	-	-
Apoyos Financieros	-	-
Otros Gastos y Pérdidas Extraordinarias	-	-
Estimaciones, Depreciaciones, Deterioros, Obsolescencia y Amortizaciones	-	-
Provisiones	-	-
Disminución de Inventarios	-	-
Aumento por Insuficiencia de Estimaciones por Pérdida o Deterioro y Obsolescencia	-	-
Aumento por Insuficiencia de Provisiones	-	-
Otros Gastos	-	-
Inversión Pública	-	-
Inversión Pública no Capitalizable	-	-
Total de Gastos y Otras Pérdidas	-	-
	-	-
Resultados del Ejercicio (Ahorro/Desahorro)	367.92	-

Bajo protesta de decir verdad declaramos que los Estados Financieros y sus Notas, son razonablemente correctos y son responsabilidad del emisor

Érika Verdugo
Directora de Operaciones Financieras

Lic. Manuel Robles Linares
Director General

Sistema Estatal de Evaluación
Estado de Variación en la Hacienda Pública
Fideicomiso de Transporte Metropolitano del Estado de Sonora
Del 01 de Enero al 31 de Diciembre de 2016
(PESOS)

ETCA-I-03

TRIMESTRE: CUARTO

Concepto	Hacienda Pública / Patrimonio Contribuido	Hacienda Pública / Patrimonio Generado de Ejercicio Anteriores	Hacienda Pública / Patrimonio Generado del Ejercicio	Ajustes por Cambios de Valor	Total
Rectificaciones de Resultados de Ejercicios Anteriores					
Patrimonio Neto Inicial Ajustado del Ejercicio	-12,717,229.38	0.00	0.00	0.00	-12,717,229.38
Aportaciones	-12,717,229.38				-12,717,229.38
Donaciones de Capital					0.00
Actualización de la Hacienda Pública/Patrimonio					0.00
Variaciones de la Hacienda Pública / Patrimonio Neto del Ejercicio	0.00	12,828,594.97	367.92	0.00	12,828,962.89
Resultados del Ejercicio (Ahorro/Desahorro)			367.92		367.92
Resultados de Ejercicios Anteriores		12,828,594.97			12,828,594.97
Revalúos					0.00
Reservas					0.00
Hacienda Pública / Patrimonio Neto Final del Ejercicio 2015	-12,717,229.38	12,828,594.97	367.92	0.00	111,733.51
Cambios en la Hacienda Pública / Patrimonio Neto del Ejercicio 2016	0.00	0.00	0.00	0.00	0.00
Aportaciones					0.00
Donaciones de Capital					0.00
Actualización de la Hacienda Pública/Patrimonio					0.00
Variaciones de la Hacienda Pública / Patrimonio Neto del Ejercicio	0.00	0.00	0.00	0.00	0.00
Resultados del Ejercicio (Ahorro/Desahorro)					0.00
Resultados de Ejercicios Anteriores					0.00
Revalúos					0.00
Reservas					0.00
Saldo Neto en la Hacienda Pública / Patrimonio 2016	-12,717,229.38	12,828,594.97	367.92	0.00	111,733.51

"Bajo protesta de decir verdad declaramos que los Estados Financieros y sus Notas, son razonablemente correctos y son responsabilidad del emisor"

Érika Verdugo
Directora de Operaciones Financieras

Lic. Manuel Robles Linares V
Director General

Sistema Estatal de Evaluación
Estado de Cambios en la Situación Financiera
Fideicomiso de Transporte Metropolitano del Estado de Sonora
Del 01 de Enero al 31 de Diciembre de 2016
(PESOS)

ETCA-I-04

TRIMESTRE: CUARTO

	<u>Origen</u>	<u>Aplicación</u>
Activo	0.00	145,383.51
Activo Circulante	0.00	145,383.51
Efectivo y Equivalentes		145,383.51
Derechos a Recibir Efectivo o Equivalentes		
Derechos a Recibir Bienes o Servicios		
Inventario		
Almacenes		
Estimación por Pérdida o Deterioro de Activos Circulantes		
Otros Activos Circulantes		
Activo No Circulante	0.00	0.00
Inversiones Financieras a Largo Plazo		
Derechos a Recibir Efectivo o Equivalentes a Largo Plazo		
Bienes Inmuebles, Infraestructura y Construcciones en Proceso		
Bienes Muebles		
Activos Intangibles		
Depreciación, Deterioro y Amortización Acumulada de Bienes		
Activos Diferidos		
Estimación por Pérdida o Deterioro de Activos no Circulantes		
Otros Activos no Circulantes		
Pasivo	33,650.00	0.00
Pasivo Circulante	33,650.00	0.00
Cuentas por Pagar a Corto Plazo	33,650.00	
Documentos por Pagar a Corto Plazo		
Porción a Corto Plazo de la Deuda Pública a Largo Plazo		
Títulos y Valores a Corto Plazo		
Pasivos Diferidos a Corto Plazo		
Fondos y Bienes de Terceros en Garantía y/o Administración a Corto Plazo		
Provisiones a Corto Plazo		
Otros Pasivos a Corto Plazo		
Pasivo No Circulante	0.00	0.00
Cuentas por Pagar a Largo Plazo		
Documentos por Pagar a Largo Plazo		
Deuda Pública a Largo Plazo		
Pasivos Diferidos a Largo Plazo		
Fondos y Bienes de Terceros en Garantía y/o en Administración a Largo Plazo		
Provisiones a Largo Plazo		
HACIENDA PUBLICA/PATRIMONIO	111,733.51	0.00
Hacienda Pública/Patrimonio Contribuido	-12,717,229.38	0.00
Aportaciones	-12,717,229.38	
Donaciones de Capital		
Actualización de la Hacienda Pública/Patrimonio		
Hacienda Pública/Patrimonio Generado	12,828,962.89	0.00
Resultados del Ejercicio (Ahorro/ Desahorro)	367.92	
Resultados de Ejercicios Anteriores	12,828,594.97	
Revalúos		
Reservas		
Rectificaciones de Resultados de Ejercicios Anteriores		
Excesos o Insuficiencia en la Actualización de la Hacienda Pública/Patrimonio	0.00	0.00
Resultado por Posición Monetaria		
Resultado por Tenencia de Activos no Monetarios		

Bajo protesta de decir verdad declaramos que los Estados Financieros y sus Notas, son razonablemente correctos y son responsabilidad del emisor

Érika Verdugo
Directora de Operaciones Financieras

Lic. Manuel Robles Linares V
Director General

Sistema Estatal de Evaluación
Estado de Flujos de Efectivo
Fideicomiso de Transporte Metropolitano del Estado de Sonora
Al 31 Diciembre de 2016
(PESOS)

ETCA-I-05

TRIMESTRE: CUARTO

Concepto	<u>2016</u>	<u>2015</u>
Flujos de Efectivo de las Actividades de Operación		
Origen	145,383.51	145,015.59
Impuestos		
Cuotas y Aportaciones de Seguridad Social		
Contribuciones de mejoras		
Derechos		
Productos de Tipo Corriente		
Aprovechamientos de Tipo Corriente		
Ingresos por Venta de Bienes y Servicios		
Ingresos no Comprendidos en las Fracciones de la Ley de Ingresos Causados en Ejercicios Fiscales Anteriores		
Pendientes de Liquidación o Pago		
Participaciones y Aportaciones		
Transferencias, Asignaciones y Subsidios y Otras Ayudas		
Otros Orígenes de Operación	145,383.51	145,015.59
Aplicación	0.00	0.00
Servicios Personales		
Materiales y Suministros		
Servicios Generales		
Transferencias Internas y Asignaciones al Sector Público		
Transferencias al resto del Sector Público		
Subsidios y Subvenciones		
Ayudas Sociales		
Pensiones y Jubilaciones		
Transferencias a Fideicomisos, Mandatos y Contratos Análogos		
Transferencias a la Seguridad Social		
Donativos		
Transferencias al Exterior		
Participaciones		
Aportaciones		
Convenios		
Otras Aplicaciones de Operación		
Flujos Netos de Efectivo por Actividades de Operación	145,383.51	145,015.59
Flujos de Efectivo de las Actividades de Inversión		
Origen	0.00	0.00
Bienes Inmuebles, Infraestructura y Construcciones en Proceso		
Bienes Muebles		
Otros Orígenes de Inversión		
Aplicación	0.00	0.00
Bienes Inmuebles, Infraestructura y Construcciones en Proceso		
Bienes Muebles		
Otras Aplicaciones de Inversión		
Flujos Netos de Efectivo por Actividades de Inversión	0.00	0.00
Flujo de Efectivo de las Actividades de Financiamiento		
Origen	0.00	0.00
Endeudamiento Neto		
Interno		
Externo		
Otros Orígenes de Financiamiento		
Aplicación	0.00	0.00
Servicios de la Deuda		
Interno		
Externo		
Otras Aplicaciones de Financiamiento		
Flujos netos de Efectivo por Actividades de Financiamiento	0.00	0.00
Incremento/Disminución Neta en el Efectivo y Equivalentes al Efectivo	145,383.51	145,015.59
Efectivo y Equivalentes al Efectivo al Inicio del Ejercicio		
Efectivo y Equivalentes al Efectivo al Final del Ejercicio	145,383.51	145,015.59

Bajo protesta de decir verdad declaramos que los Estados Financieros y sus Notas, son razonablemente correctos y son responsabilidad del emisor

Érika Verdugo
 Directora de Operaciones Financieras

Lic. Manuel Robles Linares V
 Director General

Sistema Estatal de Evaluación

ETCA-I-06

Estado Analítico del Activo

Fideicomiso de Transporte Metropolitano del Estado de Sonora

Del 01 de Enero al 31 de Diciembre de 2016

TRIMESTRE: CUARTO

(PESOS)

Concepto	Saldo Inicial 1	Cargos del Periodo 2	Abonos del Periodo 3	Saldo Final 4 (1+2-3)	Variación del Periodo (4-1)
ACTIVO	145,383.51	0.00	0.00	145,383.51	0.00
Activo Circulante	145,383.51	0.00	0.00	145,383.51	0.00
Efectivo y Equivalentes	145,383.51		0.00	145,383.51	0.00
Derechos a Recibir Efectivo o Equivalentes				0.00	0.00
Derechos a Recibir Bienes o Servicios				0.00	0.00
Inventarios				0.00	0.00
Almacenes				0.00	0.00
Estimación por Pérdida o Deterioro de Activos Circulantes				0.00	0.00
Otros Activos Circulantes				0.00	0.00
Activo No Circulante	0.00	0.00	0.00	0.00	0.00
Inversiones Financieras a Largo Plazo				0.00	0.00
Derechos a Recibir Efectivo o Equivalentes a Largo Plazo				0.00	0.00
Bienes Inmuebles, Infraestructura y Construcciones en Proceso				0.00	0.00
Bienes Muebles				0.00	0.00
Activos Intangibles				0.00	0.00
Depreciación, Deterioro y Amortización Acumulada de Bienes				0.00	0.00
Activos Diferidos				0.00	0.00
Estimación por Pérdida o Deterioro de Activos no Circulantes				0.00	0.00
Otros Activos no Circulantes				0.00	0.00

Bajo protesta de decir verdad declaramos que los Estados Financieros y sus Notas, son razonablemente correctos y son responsabilidad del emisor

Érika Verdugo
Directora de Operaciones Financieras

Lic. Maneul Robles Linares V
Director General

Sistema Estatal de Evaluación
Estado Analítico de la Deuda y Otros Pasivos
Fideicomiso de Transporte Metropolitano del Estado de Sonora
Del 01 de Enero al 31 de Diciembre de 2016

ETCA-I-07

(PESOS)

TRIMESTRE: CUARTO

DENOMINACIÓN DE LAS DEUDAS	MONEDA DE CONTRATACIÓN	INSTITUCIÓN O PAÍS ACREEDOR	SALDO INICIAL DEL PERIODO	SALDO FINAL DEL PERIODO
DEUDA PÚBLICA				
Corto Plazo				
Deuda Interna			0.00	0.00
Instituciones de Crédito			0.00	0.00
Títulos y Valores				
Arrendamientos Financieros				
Deuda Externa			0.00	0.00
Organismos Financieros Internacionales			0.00	
Deuda Bilateral				
Títulos y Valores				
Arrendamientos Financieros				
<i>Subtotal Corto Plazo</i>			<i>0.00</i>	<i>0.00</i>
Largo Plazo				
Deuda Interna			0.00	0.00
Instituciones de Crédito				
Títulos y Valores				
Arrendamientos Financieros				
Deuda Externa			0.00	0.00
Organismos Financieros Internacionales				
Deuda Bilateral				
Títulos y Valores				
Arrendamientos Financieros				
<i>Subtotal Largo Plazo</i>			<i>0.00</i>	<i>0.00</i>
Otros Pasivos	Pesos	Mexicanos	33,650.00	33,650.00
Total Deuda y Otros Pasivos			33,650.00	33,650.00

Bajo protesta de decir verdad declaramos que los Estados Financieros y sus Notas, son razonablemente correctos y son responsabilidad del emisor

 Érika Verdugo
 Directora de Operaciones Financieras

 Lic. Manuel Robles Linares V
 Director General

Sistema Estatal de Evaluación
Informe Analítico de la Deuda Pública y Otros Pasivos - LDF
Fideicomiso de Transporte Metropolitano del Estado de Sonora
Del 01 de Enero al 31 de Diciembre de 2016 (b)

ETCA-I-07-A

(PESOS)

TRIMESTRE: CUARTO

Denominación de la Deuda Pública y Otros Pasivos (c)	Saldo al 31 de diciembre de 2015(d)	Disposiciones del Periodo (e)	Amortizaciones del Periodo (f)	Revaluaciones, Reclasificaciones y Otros Ajustes (g)	Saldo Final del Periodo (h) h=d+e-f+g	Pago de Intereses del Periodo (i)	Pago de Comisiones y demás costos asociados durante el Periodo (j)
1. Deuda Pública (1=A+B)							
A. Corto Plazo (A=a1+a2+a3)							
a1) Instituciones de Crédito							
a2) Títulos y Valores							
a3) Arrendamientos Financieros							
B. Largo Plazo (B=b1+b2+b3)							
b1) Instituciones de Crédito							
b2) Títulos y Valores							
b3) Arrendamientos Financieros							
2. Otros Pasivos	33,650.00				33,650.00		
3. Total de la Deuda Pública y Otros Pasivos (3=1+2)	33,650.00				33,650.00		
4. Deuda Contingente 1 (informativo)							
A. Deuda Contingente 1							
B. Deuda Contingente 2							
C. Deuda Contingente XX							
5. Valor de Instrumentos Bono Cupón Cero 2 (Informativo)							
A. Instrumento Bono Cupón Cero 1							
B. Instrumento Bono Cupón Cero 2							
C. Instrumento Bono Cupón Cero XX							

1

Se refiere a cualquier Financiamiento sin fuente o garantía de pago definida, que sea asumida de manera solidaria o subsidiaria por las Entidades Federativas con sus Municipios, organismos descentralizados y empresas de participación estatal mayoritaria y fideicomisos, locales o municipales, y por los Municipios con sus respectivos organismos descentralizados y empresas de participación municipal mayoritaria.

2

Se refiere al valor del Bono Cupón Cero que respalda el pago de los créditos asociados al mismo (Activo).

Obligaciones a Corto Plazo (k)	Monto Contratado (l)	Plazo Pactado (m)	Tasa de Interés (n)	Comisiones y Costos Relacionados (o)	Tasa Efectiva (p)
6. Obligaciones a Corto Plazo (Informativo)					
A. Crédito 1					
B. Crédito 2					
C. Crédito XX					

Érika Verdugo
Directora de Operaciones Financieras

Lic. Manuel Robles Linares
Director General

Sistema Estatal de Evaluación
Informe Analítico de Obligaciones Diferentes de Financiamientos – LDF
Fideicomiso de Transporte Metropolitano del Estado de Sonora
Del 01 de Enero al 31 de Diciembre de 2016 (b)

ETCA-I-07-B

TRIMESTRE: CUARTO

(PESOS)

Denominación de las Obligaciones Diferentes de Financiamiento (c)	Fecha del Contrato (d)	Fecha de inicio de operación del proyecto (e)	Fecha de vencimiento (f)	Monto de la inversión pactado (g)	Plazo pactado (h)	Monto promedio mensual del pago de la contraprestación (i)	Monto promedio mensual del pago de la contraprestación correspondiente al pago de inversión (j)	Monto pagado de la inversión al 31 de Diciembre de 2016 (k)	Monto pagado de la inversión actualizado al 31 de Diciembre de 2016 (l)	Saldo pendiente por pagar de la inversión al 31 de Diciembre de 2016 (m = g - l)
A. Asociaciones Público Privadas (APP's) (A=a+b+c+d)										
a) APP 1										
b) APP 2										
c) APP 3										
d) APP XX										
B. Otros Instrumentos (B=a+b+c+d)										
a) Otro Instrumento 1										
b) Otro Instrumento 2										
c) Otro Instrumento 3										
d) Otro Instrumento XX										
C. Total de Obligaciones Diferentes de Financiamiento (C=A+B)										

*** NADA QUE REPORTAR EN ESTE APARTADO

 Érika Verdugo
 Directora de Operaciones Financieras

 Lic. Manuel Robles Linares V
 Director General

Sistema Estatal de Evaluación
Informe sobre Pasivos Contingentes
Fideicomiso de Transporte Metropolitano del Estado de Sonora
Al 31 Diciembre de 2016
(PESOS)

ETCA-I-08

TRIMESTRE: CUARTO

A Corto Plazo	
A Mediano Plazo	<div style="border: 1px solid black; padding: 10px; margin: 10px auto; width: 80%;"><p>INFORME SOBRE PASIVOS CONTINGENTES: Informar las obligaciones que tienen su origen en hechos específicos e independientes del pasado que en el futuro pueden ocurrir o no, y de acuerdo con lo que acontezca, desaparecen o se convierten en pasivos reales por ejemplo, juicios, garantías, avales, costos de planes de pensiones, jubilaciones, etc.</p></div>
A Largo Plazo	

Bajo protesta de decir verdad declaramos que los Estados Financieros y sus Notas, son razonablemente correctos y son responsabilidad del emisor

*** NADA QUE REPORTAR EN ESTE APARTADO

Érika Verdugo
Directora de Operaciones Financieras

Lic. Manuel Robles Linares V
Director General

Sistema Estatal de Evaluación
Notas a los Estados Financieros
Fideicomiso de Transporte Metropolitano del Estado de Sonora
Al 31 Diciembre de 2016
(PESOS)

ETCA-I-09

TRIMESTRE: CUARTO

DEBIDO A QUE FITMES SE ENCUENTRA EN PROCESO DE EXTINCIÓN NO HAY NADA QUE REPORTAR EN ESTE APARTADO

Se deberá cumplir con lo siguiente:

NOTAS DE DESGLOSE

NOTAS DE MEMORIA: Cuentas de Orden

NOTAS DE GESTION ADMINISTRATIVA:

Incluir los 17 puntos señalados

1. Introducción.
2. Panorama Económico y Financiero.
3. Autorización e Historia.
4. Organización y Objeto Social.
5. Bases de Preparación de los Estados Financieros.
6. Políticas de Contabilidad Significativas.
7. Posición en Moneda Extranjera y Protección por Riesgo Cambiario.
8. Reporte Analítico del Activo.
9. Fideicomisos, Mandatos y Análogos.
10. Reporte de la Recaudación.
11. Información sobre la Deuda y el Reporte Analítico de la Deuda.
12. Calificaciones otorgadas.
13. Proceso de Mejora.
14. Información por Segmentos.
15. Eventos Posteriores al Cierre.
16. Partes Relacionadas.
17. Responsabilidad Sobre la Presentación Razonable de los Estados Financieros.

Sistema Estatal de Evaluación
Estado Analítico de Ingresos
Fideicomiso de Transporte Metropolitano del Estado de Sonora
Del 01 de Enero al 31 de Diciembre de 2016

ETCA-II-010

TRIMESTRE: CUARTO

(PESOS)

Rubros de los Ingresos	Ingresos Estimado Original Anual (1)	Ampliaciones y Reducciones (+ ó -) (2)	Ingresos Modificado Anual (3= 1 +2)	Ingresos Devengado Acumulado (4)	Ingresos Recaudado Acumulado (5)	Diferencia (6= 5 - 1)
Impuestos			0			0
Cuotas y Aportaciones de Seguridad Social	0	0	0	0	0	0
Contribuciones de Mejoras			0			0
Derechos			0			0
Productos	0	0	0	0	0	0
Corriente			0			0
Capital			0			0
Aprovechamientos	0	0	0	0	0	0
Corriente			0			0
Capital			0			0
Ingresos por Ventas de Bienes y Servicios			0			0
Participaciones y Aportaciones			0			0
Transferencias, Asignaciones, Subsidios y Otras Ayudas FEDERALES	0	0	0	0	0	0
Transferencias, Asignaciones, Subsidios y Otras Ayudas ESTATALES			0			0
Ingresos Derivados de Financiamientos			0	368	368	368
Total	0	0	0	368	368	368
					Ingresos Excedentes 1	367.92

Sistema Estatal de Evaluación
Estado Analítico de Ingresos
Fideicomiso de Transporte Metropolitano del Estado de Sonora
Del 01 de Enero al 31 de Diciembre de 2016

ETCA-II-010

TRIMESTRE: CUARTO

(PESOS)

Estado Analítico de Ingresos	Ingresos Estimado Original Anual	Ampliaciones y Reducciones (+ ó -)	Ingresos Modificado Anual	Ingresos Devengado Acumulado	Ingresos Recaudado Acumulado	Diferencia
Por Fuente de Financiamiento	(1)	(2)	(3= 1 +2)	(4)	(5)	(6= 5 - 1)
Ingresos del Gobierno	0	0	0	0	0	0
Impuestos	0	0	0	0	0	0
Contribuciones de Mejoras			0			0
Derechos			0			0
Productos	0	0	0	0	0	0
Corriente			0			0
Capital			0			0
Aprovechamientos	0	0	0	0	0	0
Corriente			0			0
Capital			0			0
Participaciones y Aportaciones			0			0
Transferencias, Asignaciones, Subsidios y Otras Ayudas			0			0
Ingresos de Organismos y Empresas	0	0	0	0	0	0
Cuotas y aportaciones de Seguridad Social			0			0
Ingresos por ventas de Bienes y Servicios			0			0
Transferencias, Asignaciones, Subsidios y Otras Ayudas, FEDERALES	0	0	0	0	0	0
Transferencias, Asignaciones, Subsidios y Otras Ayudas, ESTATALES			0			0
Ingresos derivados de Financiamiento	0	0	0	368	368	368
Ingresos Derivados de Financiamientos			0	368	368	368
Total	0	0	0	368	368	368
					Ingresos Excedentes 1	367.92

 Érika Verdugo
 Directora de Operaciones Financieras

 Lic. Manuel Robles Linares V
 Director General

Sistema Estatal de Evaluación
Estado Analítico de Ingresos Detallado – LDF
Fideicomiso de Transporte Metropolitano del Estado de Sonora
Del 01 de Enero al 31 de Diciembre de 2016 (b)

ETCA-II-10-A

TRIMESTRE: CUARTO

(PESOS)

Concepto (c)	Ingreso					Diferencia (e)
	Estimado (d)	Ampliaciones/ (Reducciones)	Modificado	Devengado	Recaudado	
Ingresos de Libre Disposición						
A. Impuestos	-	-	-	-	-	-
B. Cuotas y Aportaciones de Seguridad Social	-	-	-	-	-	-
C. Contribuciones de Mejoras	-	-	-	-	-	-
D. Derechos	-	-	-	-	-	-
E. Productos	-	-	-	-	-	-
F. Aprovechamientos	-	-	-	367.92	367.92	367.92
G. Ingresos por Ventas de Bienes y Servicios	-	-	-	-	-	-
H. Participaciones	-	-	-	-	-	-
(H=h1+h2+h3+h4+h5+h6+h7+h8+h9+h10+h11)						
h1) Fondo General de Participaciones	-	-	-	-	-	-
h2) Fondo de Fomento Municipal	-	-	-	-	-	-
h3) Fondo de Fiscalización y Recaudación	-	-	-	-	-	-
h4) Fondo de Compensación	-	-	-	-	-	-
h5) Fondo de Extracción de Hidrocarburos	-	-	-	-	-	-
h6) Impuesto Especial Sobre Producción y Servicios	-	-	-	-	-	-
h7) 0.136% de la Recaudación Federal Participable	-	-	-	-	-	-
h8) 3.17% Sobre Extracción de Petróleo	-	-	-	-	-	-
h9) Gasolinas y Diésel	-	-	-	-	-	-
h10) Fondo del Impuesto Sobre la Renta	-	-	-	-	-	-
h11) Fondo de Estabilización de los Ingresos de las Entidades Federativas	-	-	-	-	-	-
I. Incentivos Derivados de la Colaboración Fiscal (I=i1+i2+i3+i4+i5)	-	-	-	-	-	-
i1) Tenencia o Uso de Vehículos	-	-	-	-	-	-
i2) Fondo de Compensación ISAN	-	-	-	-	-	-
i3) Impuesto Sobre Automóviles Nuevos	-	-	-	-	-	-
i4) Fondo de Compensación de Repecos-Intermedios	-	-	-	-	-	-
i5) Otros Incentivos Económicos	-	-	-	-	-	-
J. Transferencias	-	-	-	-	-	-

Sistema Estatal de Evaluación
Estado Analítico de Ingresos Detallado – LDF
Fideicomiso de Transporte Metropolitano del Estado de Sonora
Del 01 de Enero al 31 de Diciembre de 2016 (b)

ETCA-II-10-A

TRIMESTRE: CUARTO

(PESOS)

Concepto (c)	Ingreso					Diferencia (e)
	Estimado (d)	Ampliaciones/ (Reducciones)	Modificado	Devengado	Recaudado	
K. Convenios	-	-	-	-	-	-
k1) Otros Convenios y Subsidios	-	-	-	-	-	-
L. Otros Ingresos de Libre Disposición (L=I1+I2)	-	-	-	-	-	-
I1) Participaciones en Ingresos Locales	-	-	-	-	-	-
I2) Otros Ingresos de Libre Disposición	-	-	-	-	-	-
I. Total de Ingresos de Libre Disposición (I=A+B+C+D+E+F+G+H+I+J+K+L)	-	-	-	367.92	367.92	367.92
Ingresos Excedentes de Ingresos de Libre Disposición						367.92
Transferencias Federales Etiquetadas						
A. Aportaciones (A=a1+a2+a3+a4+a5+a6+a7+a8)	-	-	-	-	-	-
a1) Fondo de Aportaciones para la Nómina Educativa y Gasto Operativo	-	-	-	-	-	-
a2) Fondo de Aportaciones para los Servicios de Salud	-	-	-	-	-	-
a3) Fondo de Aportaciones para la Infraestructura Social	-	-	-	-	-	-
a4) Fondo de Aportaciones para el Fortalecimiento de los Municipios y de las Demarcaciones Territoriales del Distrito Federal	-	-	-	-	-	-
a5) Fondo de Aportaciones Múltiples	-	-	-	-	-	-
a6) Fondo de Aportaciones para la Educación Tecnológica y de Adultos	-	-	-	-	-	-
a7) Fondo de Aportaciones para la Seguridad Pública de los Estados y del Distrito Federal	-	-	-	-	-	-
a8) Fondo de Aportaciones para el Fortalecimiento de las Entidades Federativas	-	-	-	-	-	-
B. Convenios (B=b1+b2+b3+b4)	-	-	-	-	-	-
b1) Convenios de Protección Social en Salud	-	-	-	-	-	-
b2) Convenios de Descentralización	-	-	-	-	-	-
b3) Convenios de Reasignación	-	-	-	-	-	-
b4) Otros Convenios y Subsidios	-	-	-	-	-	-
C. Fondos Distintos de Aportaciones (C=c1+c2)	-	-	-	-	-	-
c1) Fondo para Entidades Federativas y Municipios Productores de Hidrocarburos	-	-	-	-	-	-
c2) Fondo Minero	-	-	-	-	-	-

Sistema Estatal de Evaluación
Estado Analítico de Ingresos Detallado – LDF
Fideicomiso de Transporte Metropolitano del Estado de Sonora
Del 01 de Enero al 31 de Diciembre de 2016 (b)

ETCA-II-10-A

TRIMESTRE: CUARTO

(PESOS)

Concepto (c)	Ingreso					Diferencia (e)
	Estimado (d)	Ampliaciones/ (Reducciones)	Modificado	Devengado	Recaudado	
D. Transferencias, Subsidios y Subvenciones, y Pensiones y Jubilaciones	-	-	-	-	-	-
E. Otras Transferencias Federales Etiquetadas	-	-	-	-	-	-
II. Total de Transferencias Federales Etiquetadas (II = A + B + C + D + E)	-	-	-	-	-	-
III. Ingresos Derivados de Financiamientos (III = A)	-	-	-	-	-	-
A. Ingresos Derivados de Financiamientos	-	-	-	-	-	-
IV. Total de Ingresos (IV = I + II + III)	-	-	-	367.92	367.92	367.92
Datos Informativos						
1. Ingresos Derivados de Financiamientos con Fuente de Pago de Ingresos de Libre Disposición	-	-	-	-	-	-
2. Ingresos Derivados de Financiamientos con Fuente de Pago de Transferencias Federales Etiquetadas	-	-	-	-	-	-
3. Ingresos Derivados de Financiamientos (3 = 1 + 2)	-	-	-	-	-	-

Érika Verdugo
 Directora de Operaciones Financieras

Lic. Manuel Robles Linares
 Director General

Sistema Estatal de Evaluación
Conciliación entre los Ingresos Presupuestarios y Contables
Fideicomiso de Transporte Metropolitano del Estado de Sonora
Al 31 Diciembre de 2016

ETCA-II-10-B

TRIMESTRE: CUARTO

(PESOS)

1. Ingresos Presupuestarios		367.92
(MAS)		
2. Ingresos contables no presupuestarios		367.92
Incremento por variación de inventarios		
Disminución del exceso de estimaciones por pérdida o deterioro u obsolescencia		
Disminución del exceso de provisiones		
Otros Ingresos y beneficios varios	367.92	
Otros Ingresos contables no presupuestarios		
(MENOS)		
3. Ingresos presupuestarios no contables		367.92
Productos de capital		
Aprovechamientos de capital		
Ingresos derivados de financiamientos	367.92	
Otros Ingresos presupuestarios no contables		
4. Ingresos Contables (4= 1 + 2 - 3)		367.92

Érika Verdugo
Directora de Operaciones Financieras

Lic. Manuel Robles Linares V
Director General

Sistema Estatal de Evaluación
Estado Analítico del Ejercicio Presupuesto de Egresos
Clasificación por Objeto del Gasto (Capítulo y Concepto)
Fideicomiso de Transporte Metropolitano del Estado de Sonora
Del 01 de Enero al 31 de Diciembre de 2016

ETCA-II-11

TRIMESTRE: CUARTO

(PESOS)

Ejercicio del Presupuesto por Capítulo del Gasto	Egresos Aprobado Anual (1)	Ampliaciones/ (Reducciones) (2)	Egresos Modificado Anual (3=1+2)	Egresos Devengado Acumulado (4)	Egresos Pagado Acumulado (5)	Subejercicio (6 = 3 - 4)
Servicios Personales	0	0	0	0	0	0
Remuneraciones al Personal de Carácter Permanente			0			0
Remuneraciones al Personal de Carácter Transitorio			0			0
Remuneraciones Adicionales y Especiales			0			0
Seguridad Social			0			0
Otras Prestaciones Sociales y Económicas			0			0
Previsiones			0			0
Pago de Estímulos a Servidores Públicos			0			0
Materiales y Suministros	0	0	0	0	0	0
Materiales de Administración, Emisión de Documentos y Artículos Oficiales			0			0
Alimentos y Utensilios			0			0
Materias Primas y Materiales de Producción y Comercialización			0			0
Materiales y Artículos de Construcción y de Reparación			0			0
Productos Químicos, Farmacéuticos y de Laboratorio			0			0
Combustibles, Lubricantes y Aditivos			0			0
Vestuario, Blancos, Prendas de Protección y Artículos Deportivos			0			0
Materiales y Suministros Para Seguridad			0			0
Herramientas, Refacciones y Accesorios Menores			0			0
Servicios Generales	0	0	0	0	0	0
Servicios Básicos			0			0
Servicios de Arrendamiento			0			0
Servicios Profesionales, Científicos, Técnicos y Otros Servicios			0			0
Servicios Financieros, Bancarios y Comerciales			0			0
Servicios de Instalación, Reparación, Mantenimiento y Conservación			0			0
Servicios de Comunicación Social y Publicidad.			0			0
Servicios de Traslado y Viáticos			0			0
Servicios Oficiales			0			0

Sistema Estatal de Evaluación
Estado Analítico del Ejercicio Presupuesto de Egresos
Clasificación por Objeto del Gasto (Capítulo y Concepto)
Fideicomiso de Transporte Metropolitano del Estado de Sonora
Del 01 de Enero al 31 de Diciembre de 2016

ETCA-II-11

TRIMESTRE: CUARTO

(PESOS)

Ejercicio del Presupuesto por Capítulo del Gasto	Egresos Aprobado Anual (1)	Ampliaciones/ (Reducciones) (2)	Egresos Modificado Anual (3=1+2)	Egresos Devengado Acumulado (4)	Egresos Pagado Acumulado (5)	Subejercicio (6 = 3 - 4)
Otros Servicios Generales			0			0
Transferencias, Asignaciones, Subsidios y Otras Ayudas	0	0	0	0	0	0
Transferencias Internas y Asignaciones al Sector Público			0			0
Transferencias al Resto del Sector Público			0			0
Subsidios y Subvenciones			0			0
Ayudas Sociales			0			0
Pensiones y Jubilaciones			0			0
Transferencias a Fideicomisos, Mandatos y Otros Análogos			0			0
Transferencias a la Seguridad Social			0			0
Donativos			0			0
Transferencias al Exterior			0			0
Bienes Muebles, Inmuebles e Intangibles	0	0	0	0	0	0
Mobiliario y Equipo de Administración	0		0			0
Mobiliario y Equipo Educativo y Recreativo			0			0
Equipo e Instrumental Médico y de Laboratorio			0			0
Vehículos y Equipo de Transporte			0			0
Equipo de Defensa y Seguridad			0			0
Maquinaria, Otros Equipos y Herramientas			0			0
Activos Biológicos			0			0
Bienes Inmuebles			0			0
Activos Intangibles			0			0
Inversión Pública	0	0	0	0	0	0
Obra Pública en Bienes de Dominio Público			0			0
Obra Pública en Bienes Propios			0			0
Proyectos Productivos y Acciones de Fomento			0			0
Inversiones Financieras y Otras Provisiones	0	0	0	0	0	0
Inversiones Para el Fomento de Actividades Productivas.			0			0
Acciones y Participaciones de Capital			0			0

Sistema Estatal de Evaluación
Estado Analítico del Ejercicio Presupuesto de Egresos
Clasificación por Objeto del Gasto (Capítulo y Concepto)
Fideicomiso de Transporte Metropolitano del Estado de Sonora
Del 01 de Enero al 31 de Diciembre de 2016

ETCA-II-11

TRIMESTRE: CUARTO

(PESOS)

Ejercicio del Presupuesto por Capítulo del Gasto	Egresos Aprobado Anual (1)	Ampliaciones/ (Reducciones) (2)	Egresos Modificado Anual (3=1+2)	Egresos Devengado Acumulado (4)	Egresos Pagado Acumulado (5)	Subejercicio (6 = 3 - 4)
Compra de Títulos y Valores			0			0
Concesión de Préstamos			0			0
Inversiones en Fideicomisos, Mandatos y Otros Análogos			0			0
Otras Inversiones Financieras			0			0
Provisiones para Contingencias y Otras Erogaciones Especiales			0			0
Participaciones y Aportaciones	0	0	0	0	0	0
Participaciones			0			0
Aportaciones			0			0
Convenios			0			0
Deuda Pública	0	0	0	0	0	0
Amortización de la Deuda Pública			0			0
Intereses de la Deuda Pública			0			0
Comisiones de la Deuda Pública			0			0
Gastos de la Deuda Pública			0			0
Costo por Coberturas			0			0
Apoyos Financieros			0			0
Adeudos de Ejercicios Fiscales Anteriores (Adefas)			0			0
Total del Gasto	0	0	0	0	0	0

 Érika Verdugo
 Directora de Operaciones Financieras

 Lic. Manuel Robles Linares V
 Director General

Concepto (c)	Egresos					Subejercicio (e)
	Aprobado (d)	Ampliaciones/ (Reducciones)	Modificado	Devengado	Pagado	
g2) Acciones y Participaciones de Capital			-			-
g3) Compra de Títulos y Valores			-			-
g4) Concesión de Préstamos			-			-
g5) Inversiones en Fideicomisos, Mandatos y Otros Análogos			-			-
Fideicomiso de Desastres Naturales (Informativo)			-			-
g6) Otras Inversiones Financieras			-			-
g7) Provisiones para Contingencias y Otras Erogaciones Especiales			-			-
H. Participaciones y Aportaciones (H=h1+h2+h3)	-	-	-	-	-	-
h1) Participaciones			-			-
h2) Aportaciones			-			-
h3) Convenios			-			-
I. Deuda Pública (I=i1+i2+i3+i4+i5+i6+i7)	-	-	-	-	-	-
i1) Amortización de la Deuda Pública			-			-
i2) Intereses de la Deuda Pública			-			-
i3) Comisiones de la Deuda Pública			-			-
i4) Gastos de la Deuda Pública			-			-
i5) Costo por Coberturas			-			-
i6) Apoyos Financieros			-			-
i7) Adeudos de Ejercicios Fiscales Anteriores (ADEFAS)			-			-
II. Gasto Etiquetado (II=A+B+C+D+E+F+G+H+I)	-	-	-	-	-	-
A. Servicios Personales (A=a1+a2+a3+a4+a5+a6+a7)	-	-	-	-	-	-
a1) Remuneraciones al Personal de Carácter Permanente			-			-
a2) Remuneraciones al Personal de Carácter Transitorio			-			-
a3) Remuneraciones Adicionales y Especiales			-			-
a4) Seguridad Social			-			-
a5) Otras Prestaciones Sociales y Económicas			-			-
a6) Previsiones			-			-
a7) Pago de Estímulos a Servidores Públicos			-			-
B. Materiales y Suministros (B=b1+b2+b3+b4+b5+b6+b7+b8+b9)	-	-	-	-	-	-
b1) Materiales de Administración, Emisión de Documentos y Artículos Oficiales			-			-
b2) Alimentos y Utensilios			-			-
b3) Materias Primas y Materiales de Producción y Comercialización			-			-
b4) Materiales y Artículos de Construcción y de Reparación			-			-
b5) Productos Químicos, Farmacéuticos y de Laboratorio			-			-
b6) Combustibles, Lubricantes y Aditivos			-			-
b7) Vestuario, Blancos, Prendas de Protección y Artículos Deportivos			-			-
b8) Materiales y Suministros Para Seguridad			-			-
b9) Herramientas, Refacciones y Accesorios Menores			-			-
C. Servicios Generales (C=c1+c2+c3+c4+c5+c6+c7+c8+c9)	-	-	-	-	-	-
c1) Servicios Básicos			-			-
c2) Servicios de Arrendamiento			-			-
c3) Servicios Profesionales, Científicos, Técnicos y Otros Servicios			-			-
c4) Servicios Financieros, Bancarios y Comerciales			-			-
c5) Servicios de Instalación, Reparación, Mantenimiento y Conservación			-			-
c6) Servicios de Comunicación Social y Publicidad			-			-
c7) Servicios de Traslado y Viáticos			-			-
c8) Servicios Oficiales			-			-
c9) Otros Servicios Generales			-			-
D. Transferencias, Asignaciones, Subsidios y Otras Ayudas (D=d1+d2+d3+d4+d5+d6+d7+d8+d9)	-	-	-	-	-	-
d1) Transferencias Internas y Asignaciones al Sector Público			-			-
d2) Transferencias al Resto del Sector Público			-			-
d3) Subsidios y Subvenciones			-			-
d4) Ayudas Sociales			-			-
d5) Pensiones y Jubilaciones			-			-
d6) Transferencias a Fideicomisos, Mandatos y Otros Análogos			-			-
d7) Transferencias a la Seguridad Social			-			-
d8) Donativos			-			-
d9) Transferencias al Exterior			-			-
E. Bienes Muebles, Inmuebles e Intangibles (E=e1+e2+e3+e4+e5+e6+e7+e8+e9)	-	-	-	-	-	-
e1) Mobiliario y Equipo de Administración			-			-
e2) Mobiliario y Equipo Educativo y Recreativo			-			-

Concepto (c)	Egresos					Subejercicio (e)
	Aprobado (d)	Ampliaciones/ (Reducciones)	Modificado	Devengado	Pagado	
e3) Equipo e Instrumental Médico y de Laboratorio			-			-
e4) Vehículos y Equipo de Transporte			-			-
e5) Equipo de Defensa y Seguridad			-			-
e6) Maquinaria, Otros Equipos y Herramientas			-			-
e7) Activos Biológicos			-			-
e8) Bienes Inmuebles			-			-
e9) Activos Intangibles			-			-
F. Inversión Pública (F=f1+f2+f3)	-	-	-	-	-	-
f1) Obra Pública en Bienes de Dominio Público			-			-
f2) Obra Pública en Bienes Propios			-			-
f3) Proyectos Productivos y Acciones de Fomento			-			-
G. Inversiones Financieras y Otras Provisiones (G=g1+g2+g3+g4+g5+g6+g7)	-	-	-	-	-	-
g1) Inversiones Para el Fomento de Actividades Productivas			-			-
g2) Acciones y Participaciones de Capital			-			-
g3) Compra de Títulos y Valores			-			-
g4) Concesión de Préstamos			-			-
g5) Inversiones en Fideicomisos, Mandatos y Otros Análogos			-			-
Fideicomiso de Desastres Naturales (Informativo)			-			-
g6) Otras Inversiones Financieras			-			-
g7) Provisiones para Contingencias y Otras Erogaciones Especiales			-			-
H. Participaciones y Aportaciones (H=h1+h2+h3)	-	-	-	-	-	-
h1) Participaciones			-			-
h2) Aportaciones			-			-
h3) Convenios			-			-
I. Deuda Pública (I=i1+i2+i3+i4+i5+i6+i7)	-	-	-	-	-	-
i1) Amortización de la Deuda Pública			-			-
i2) Intereses de la Deuda Pública			-			-
i3) Comisiones de la Deuda Pública			-			-
i4) Gastos de la Deuda Pública			-			-
i5) Costo por Coberturas			-			-
i6) Apoyos Financieros			-			-
i7) Adeudos de Ejercicios Fiscales Anteriores (ADEFAS)			-			-
III. Total de Egresos (III = I + II)	-	-	-	-	-	-

Érika Verdugo
Directora de Operaciones Financieras

Lic. Manuel Robles Linares V
Directro General

Sistema Estatal de Evaluación
Estado Analítico del Ejercicio Presupuesto de Egresos
Clasificación Económica (por Tipo de Gasto)
Fideicomiso de Transporte Metropolitano del Estado de Sonora
Del 01 de Enero al 31 de Diciembre de 2016

ETCA-II-11-B

TRIMESTRE: CUARTO

(PESOS)

Concepto	Egresos Aprobado Anual (1)	Ampliaciones/ (Reducciones) (2)	Egresos Modificado Anual (3=1+2)	Egresos Devengado Acumulado (4)	Egresos Pagado Acumulado (5)	Subejercicio (6 = 3 - 4)
Gasto Corriente			0			0
Gasto de Capital			0			0
Amortización del la Deuda y Disminución de Pasivos			0			0
Pensiones y Jubilaciones			0			0
Participaciones			0			0
Total del Gasto	0	0	0	0	0	0

***NADA QUE REPORTAR EN ESTE APARTADO

Érika Verdugo
Directora de Operaciones Financieras

Lic. Manuel Robles Linares V
Director General

Sistema Estatal de Evaluación
 Estado Analítico del Ejercicio Presupuesto de Egresos
 Clasificación Administrativa (Por Unidad Administrativa)
 Fideicomiso de Transporte Metropolitano del Estado de Sonora
 Del 01 de Enero al 31 de Diciembre de 2016

ETCA-II-11-B1

(PESOS)

TRIMESTRE: CUARTO

Clasificación Administrativa (Por Unidad Administrativa)	Egresos Aprobado Anual (1)	Ampliaciones/ (Reducciones) (2)	Egresos Modificado Anual (3=1+2)	Egresos Devengado Acumulado (4)	Egresos Pagado Acumulado (5)	Subejercicio (6 = 3 - 4)
Unidad Administrativa 1	0	0	0	0	0	0
Unidad Administrativa 2	0		0	0		0
Unidad Administrativa 3			0	0		0
Unidad Administrativa 4			0	0		0
Unidad Administrativa 5			0	0		0
Unidad Administrativa 6			0	0		0
Unidad Administrativa 7			0	0		0
Unidad Administrativa 8			0	0		0
Unidad Administrativa 9			0	0		0
Total del Gasto	0	0	0	0	0	0

 Érika Verdugo
 Directora de Operaciones Financieras

 Lic. Manuel Robles Linares V
 Director General

Sistema Estatal de Evaluación
Fideicomiso de Transporte Metropolitano del Estado de Sonora

ETCA-II-11-B1.1

Estado Analítico del Ejercicio del Presupuesto de Egresos Detallado - LDF

Clasificación Administrativa

Del 01 de Enero al 31 de Diciembre de 2016 (b)

(PESOS)

TRIMESTRE: CUARTO

Concepto (c)	Egresos					Subejercicio (e)
	Aprobado (d)	Ampliaciones/ (Reducciones)	Modificado	Devengado	Pagado	
I. Gasto No Etiquetado (I=A+B+C+D+E+F+G+H)						
A. Dependencia o Unidad Administrativa 1						
B. Dependencia o Unidad Administrativa 2						
C. Dependencia o Unidad Administrativa 3						
D. Dependencia o Unidad Administrativa 4						
E. Dependencia o Unidad Administrativa 5						
F. Dependencia o Unidad Administrativa 6						
G. Dependencia o Unidad Administrativa 7						
H. Dependencia o Unidad Administrativa xx						
II. Gasto Etiquetado (II=A+B+C+D+E+F+G+H)						
A. Dependencia o Unidad Administrativa 1						
B. Dependencia o Unidad Administrativa 2						
C. Dependencia o Unidad Administrativa 3						
D. Dependencia o Unidad Administrativa 4						
E. Dependencia o Unidad Administrativa 5						
F. Dependencia o Unidad Administrativa 6						
G. Dependencia o Unidad Administrativa 7						
H. Dependencia o Unidad Administrativa xx						
III. Total de Egresos (III = I + II)						

 Érika Verdugo
 Directora de Operaciones Financieras

 Lic. Manuel Robles Linares V
 Director General

Sistema Estatal de Evaluación
Estado Analítico del Ejercicio Presupuesto de Egresos
Clasificación Administrativa (Por Poderes)
Fideicomiso de Transporte Metropolitano del Estado de Sonora
Del 01 de Enero al 31 de Diciembre de 2016

ETCA-II-11-B2

TRIMESTRE: CUARTO

(PESOS)

Clasificación Administrativa (Por Poderes)	Egresos Aprobado Anual (1)	Ampliaciones/ (Reducciones) (2)	Egresos Modificado Anual (3=1+2)	Egresos Devengado Acumulado (4)	Egresos Pagado Acumulado (5)	Subejercicio (6 = 3 - 4)
Poder Ejecutivo			0			0
Poder Legislativo			0			0
Poder Judicial			0			0
Órganos Autónomos			0			0
Total del Gasto	0	0	0	0	0	0

 Érika Verdugo
 Directora de Operaciones Financieras

 Lic. Manuel Robles Linares V
 Director General

Sistema Estatal de Evaluación
Estado Analítico del Ejercicio Presupuesto de Egresos
Clasificación Administrativa (Por Tipo de Organismos o Entidad Paraestatal)
Fideicomiso de Transporte Metropolitano del Estado de Sonora
Del 01 de Enero al 31 de Diciembre de 2016

ETCA-II-11-B3

(PESOS)

TRIMESTRE: CUARTO

Concepto	Egresos Aprobado Anual (1)	Ampliaciones/ (Reducciones) (2)	Egresos Modificado Anual (3=1+2)	Egresos Devengado Acumulado (4)	Egresos Pagado Acumulado (5)	Subejercicio (6 = 3 - 4)
Entidades Paraestatales y Fideicomisos No Empresariales y No Financieros			0			0
Instituciones Públicas de la Seguridad Social			0			0
Entidades Paraestatales Empresariales No Financieras con Participación Estatal Mayoritaria			0			0
Fideicomisos Empresariales No Financieros con Participación Estatal Mayoritaria			0			0
Entidades Paraestatales Empresariales Financieras Monetarias con Participación Estatal Mayoritaria			0			0
Entidades Paraestatales Empresariales Financieras No Monetarias con Participación Estatal Mayoritaria			0			0
Fideicomisos Financieros Públicos con Participación Estatal Mayoritaria			0			0
Total del Gasto	0	0	0	0	0	0

 Érika Verdugo
 Directora de Operaciones Financieras

 Lic. Manuel Robles Linares V
 Director General

Sistema Estatal de Evaluación
Estado Analítico del Ejercicio Presupuesto de Egresos
Clasificación Funcional (Finalidad y Función)
Fideicomiso de Transporte Metropolitano del Estado de Sonora
Del 01 de Enero al 31 de Diciembre de 2016
(PESOS)

ETCA-II-11-C

TRIMESTRE: CUARTO

Concepto	Egresos Aprobado Anual (1)	Ampliaciones/ (Reducciones) (2)	Egresos Modificado Anual (3=1+2)	Egresos Devengado Acumulado (4)	Egresos Pagado Acumulado (5)	Subejercicio (6 = 3 - 4)
Gobierno	0	0	0	0	0	0
Legislación			0			0
Justicia			0			0
Coordinación de la Política de Gobierno			0			0
Relaciones Exteriores			0			0
Asuntos Financieros y Hacendarios			0			0
Seguridad Nacional			0			0
Asuntos de Orden Público y Seguridad Interior			0			0
Otros Servicios Generales			0			0
Desarrollo Social	0	0	0	0	0	0
Protección Ambiental			0			0
Viviendas y Servicios a la Comunidad			0			0
Salud			0			0
Recreación, Cultura y Otras Manifestaciones Sociales			0			0
Educación			0			0
Protección Social			0			0
Otros Asuntos Sociales			0			0
Desarrollo Económico	0	0	0	0	0	0
Asuntos Económicos, Comerciales y Laborales en General			0			0
Agropecuaria, Silvicultura, Pesca y Caza			0			0
Combustibles y Energía			0			0
Minería, Manufacturas y Construcción			0			0
Transporte			0			0
Comunicaciones			0			0
Turismo			0			0
Ciencia, Tecnología e Innovación			0			0
Otras Industrias y Otros Asuntos Económicos			0			0
Otras No Clasificadas en funciones anteriores	0	0	0	0	0	0
Transacciones de la Deuda Pública / Costo financiero de la Deuda	0	0	0	0	0	0
Transferencias, Participaciones y Aportaciones entre Diferentes Niveles y Órdenes de gobierno			0			0
Saneamiento del Sistema Financiero			0			0
Adeudos de ejercicios Fiscales Anteriores			0			0
Total del Gasto	0	0	0	0	0	0

Érika Verdugo
Directora de Operaciones Financieras

Lic. Manuel Robles Linares V
Director General

Sistema Estatal de Evaluación
Fideicomiso de Transporte Metropolitano del Estado de Sonora

ETCA-II-11-C1

Estado Analítico del Ejercicio del Presupuesto de Egresos Detallado - LDF

Clasificación Funcional (Finalidad y Función)

Del 01 de Enero al 31 de Diciembre de 2016 (b)

(PESOS)

TRIMESTRE: CUARTO

Concepto (c)	Egresos					Subejercicio (e)
	Aprobado (d)	Ampliaciones/ (Reducciones)	Modificado	Devengado	Pagado	
I. Gasto No Etiquetado (I=A+B+C+D)	-	-	-	-	-	-
A. Gobierno (A=a1+a2+a3+a4+a5+a6+a7+a8)	-	-	-	-	-	-
a1) Legislación			-			-
a2) Justicia			-			-
a3) Coordinación de la Política de Gobierno			-			-
a4) Relaciones Exteriores			-			-
a5) Asuntos Financieros y Hacendarios			-			-
a6) Seguridad Nacional			-			-
a7) Asuntos de Orden Público y de Seguridad Interior			-			-
a8) Otros Servicios Generales			-			-
B. Desarrollo Social (B=b1+b2+b3+b4+b5+b6+b7)	-	-	-	-	-	-
b1) Protección Ambiental			-			-
b2) Vivienda y Servicios a la Comunidad			-			-
b3) Salud			-			-
b4) Recreación, Cultura y Otras Manifestaciones Sociales			-			-
b5) Educación			-			-
b6) Protección Social			-			-
b7) Otros Asuntos Sociales			-			-
C. Desarrollo Económico (C=c1+c2+c3+c4+c5+c6+c7+c8+c9)	-	-	-	-	-	-
c1) Asuntos Económicos, Comerciales y Laborales en General			-			-
c2) Agropecuaria, Silvicultura, Pesca y Caza			-			-
c3) Combustibles y Energía			-			-
c4) Minería, Manufacturas y Construcción			-			-

Sistema Estatal de Evaluación
Fideicomiso de Transporte Metropolitano del Estado de Sonora

ETCA-II-11-C1

Estado Analítico del Ejercicio del Presupuesto de Egresos Detallado - LDF

Clasificación Funcional (Finalidad y Función)

Del 01 de Enero al 31 de Diciembre de 2016 (b)

(PESOS)

TRIMESTRE: CUARTO

Concepto (c)	Egresos					Subejercicio (e)
	Aprobado (d)	Ampliaciones/ (Reducciones)	Modificado	Devengado	Pagado	
c5) Transporte			-			-
c6) Comunicaciones			-			-
c7) Turismo			-			-
c8) Ciencia, Tecnología e Innovación			-			-
c9) Otras Industrias y Otros Asuntos Económicos			-			-
D. Otras No Clasificadas en Funciones Anteriores (D=d1+d2+d3+d4)	-	-	-	-	-	-
d1) Transacciones de la Deuda Publica / Costo Financiero de la Deuda			-			-
d2) Transferencias, Participaciones y Aportaciones Entre Diferentes Niveles y Ordenes de Gobierno			-			-
d3) Saneamiento del Sistema Financiero			-			-
d4) Adeudos de Ejercicios Fiscales Anteriores			-			-
II. Gasto Etiquetado (II=A+B+C+D)	-	-	-	-	-	-
A. Gobierno (A=a1+a2+a3+a4+a5+a6+a7+a8)	-	-	-	-	-	-
a1) Legislación			-			-
a2) Justicia			-			-
a3) Coordinación de la Política de Gobierno			-			-
a4) Relaciones Exteriores			-			-
a5) Asuntos Financieros y Hacendarios			-			-
a6) Seguridad Nacional			-			-
a7) Asuntos de Orden Público y de Seguridad Interior			-			-
a8) Otros Servicios Generales			-			-
B. Desarrollo Social (B=b1+b2+b3+b4+b5+b6+b7)	-	-	-	-	-	-
b1) Protección Ambiental			-			-
b2) Vivienda y Servicios a la Comunidad			-			-

Sistema Estatal de Evaluación
Fideicomiso de Transporte Metropolitano del Estado de Sonora

ETCA-II-11-C1

Estado Analítico del Ejercicio del Presupuesto de Egresos Detallado - LDF

Clasificación Funcional (Finalidad y Función)

Del 01 de Enero al 31 de Diciembre de 2016 (b)

(PESOS)

TRIMESTRE: CUARTO

Concepto (c)	Egresos					Subejercicio (e)
	Aprobado (d)	Ampliaciones/ (Reducciones)	Modificado	Devengado	Pagado	
b3) Salud			-			-
b4) Recreación, Cultura y Otras Manifestaciones Sociales			-			-
b5) Educación			-			-
b6) Protección Social			-			-
b7) Otros Asuntos Sociales			-			-
C. Desarrollo Económico (C=c1+c2+c3+c4+c5+c6+c7+c8+c9)	-	-	-	-	-	-
c1) Asuntos Económicos, Comerciales y Laborales en General			-			-
c2) Agropecuaria, Silvicultura, Pesca y Caza						-
c3) Combustibles y Energía			-			-
c4) Minería, Manufacturas y Construcción			-			-
c5) Transporte			-			-
c6) Comunicaciones			-			-
c7) Turismo			-			-
c8) Ciencia, Tecnología e Innovación			-			-
c9) Otras Industrias y Otros Asuntos Económicos			-			-
D. Otras No Clasificadas en Funciones Anteriores (D=d1+d2+d3+d4)	-	-	-	-	-	-
d1) Transacciones de la Deuda Publica / Costo Financiero de la Deuda	-		-			-
d2) Transferencias, Participaciones y Aportaciones Entre Diferentes Niveles y Ordenes de Gobierno	-		-			-
d3) Saneamiento del Sistema Financiero	-		-			-
d4) Adeudos de Ejercicios Fiscales Anteriores			-			-
III. Total de Egresos (III = I + II)	-	-	-	-	-	-

Érika Verdugo

Directora de Operaciones Financieras

Lic. Manuel Robles Linares V

Director General

Sistema Estatal de Evaluación
Estado Analítico del Ejercicio Presupuesto de Egresos
Por Partida del Gasto
Fideicomiso de transporte Metropolitano del Estado de Sonora
Del 01 de Enero al 31 de Diciembre de 2016

ETCA-II-11-D

TRIMESTRE: CUARTO

(PESOS)

Ejercicio del Presupuesto por Partida / Descripción	Egresos Aprobado Anual (1)	Ampliaciones/ (Reducciones) (2)	Egresos Modificado Anual (3=1+2)	Egresos Devengado Acumulado (4)	Egresos Pagado Acumulado (5)	Subejercicio (6 = 3 - 4)	% Avance Anual (7= 4/3)
1000 Servicios personales			0			0	#DIV/0!
1100 Remuneraciones al personal de carácter permanente			0			0	#DIV/0!
113 Sueldo base al personal permanente			0			0	#DIV/0!
11301 Sueldos			0			0	#DIV/0!
11306 Riesgo laboral			0			0	#DIV/0!
11307 Ayuda para habitación			0			0	#DIV/0!
11309 Prima por riesgo laboral			0			0	#DIV/0!
11310 Ayuda para energía eléctrica			0			0	#DIV/0!
121 Honorarios asimilables a salarios			0			0	#DIV/0!
12101 Honorarios			0			0	#DIV/0!
122 Sueldos base al personal eventual			0			0	#DIV/0!
12201 Sueldos base al personal eventual			0			0	#DIV/0!
1300 Remuneraciones adicionales y especiales			0			0	#DIV/0!
131 Primas por años de servicios efectivos prestados			0			0	#DIV/0!
13101 Primas y acreditaciones por años de servicio efectivos prestados al personal			0			0	#DIV/0!
132 Primas de vacaciones, dominical y gratificación de fin de año			0			0	#DIV/0!
13201 Prima vacacional			0			0	#DIV/0!
13202 Gratificación por fin de año			0			0	#DIV/0!
13203 Compensación por ajuste de calendario			0			0	#DIV/0!
13204 Compensación por bono navideño			0			0	#DIV/0!
134 Compensaciones			0			0	#DIV/0!
13403 Estímulos al personal de confianza			0			0	#DIV/0!
...			0			0	#DIV/0!
...			0			0	#DIV/0!
...			0			0	#DIV/0!
...			0			0	#DIV/0!
...			0			0	#DIV/0!
...			0			0	#DIV/0!
...			0			0	#DIV/0!
...			0			0	#DIV/0!
...			0			0	#DIV/0!
...			0			0	#DIV/0!
...			0			0	#DIV/0!
...			0			0	#DIV/0!
...			0			0	#DIV/0!
Total del Gasto							

05-DGPE-F19-REV-01

 Érika Verdugo
 Directora de Operaciones Financieras

 Lic. Manuel Robles Linares V
 Director General

Sistema Estatal de Evaluación
Estado Analítico del Ejercicio de Presupuesto de Egresos- Detallado – LDF
(Clasificación de Servicios Personales por Categoría)
Fideicomiso de Transporte Metropolitano del Estado de Sonora
Del 01 de Enero al 31 de Diciembre de 2016 (b)

ETCA-II-11-E

(PESOS)

TRIMESTRE: CUARTO

Concepto (c)	Egresos				Subejercicio (e)
	Aprobado (d)	Ampliaciones/ (Reducciones)	Modificado	Devengado	
I. Gasto No Etiquetado (I=A+B+C+D+E+F)					
A. Personal Administrativo y de Servicio Público					
B. Magisterio					
C. Servicios de Salud (C=c1+c2)					
c1) Personal Administrativo					
c2) Personal Médico, Paramédico y afin					
D. Seguridad Pública					
E. Gastos asociados a la implementación de nuevas leyes federales o reformas a las mismas (E = e1 + e2)					
e1) Nombre del Programa o Ley 1					
e2) Nombre del Programa o Ley 2					
F. Sentencias laborales definitivas					
II. Gasto Etiquetado (II=A+B+C+D+E+F)					
A. Personal Administrativo y de Servicio Público					
B. Magisterio					
C. Servicios de Salud (C=c1+c2)					
c1) Personal Administrativo					
c2) Personal Médico, Paramédico y afin					
D. Seguridad Pública					
E. Gastos asociados a la implementación de nuevas leyes federales o reformas a las mismas (E = e1 + e2)					
e1) Nombre del Programa o Ley 1					
e2) Nombre del Programa o Ley 2					
F. Sentencias laborales definitivas					
III. Total del Gasto en Servicios Personales (III = I + II)					

Érika Verdugo
 Directora de Operaciones Financieras

Lic. Manuel Robles Linares V
 Director General

Sistema Estatal de Evaluación
Conciliación entre los Egresos Presupuestarios y los Gastos Contables
Fideicomiso de Transporte Metropolitano del Estado de Sonora
Al 31 Diciembre de 2016

ETCA-II-11-F

Pesos

TRIMESTRE: CUARTO

1. Total de Egresos Presupuestarios		0.00
--	--	-------------

(MENOS)

2. Egresos Presupuestarios no contables		0.00
Mobiliario y equipo de administración		
Mobiliario y equipo educacional y recreativo		
Equipo e instrumental médico y de laboratorio		
Vehículos y equipo de transporte		
Equipo de defensa y seguridad		
Maquinaria, otros equipos y herramientas		
Arctivos biológicos		
Bienes inmuebles		
Activos intangibles		
Obra pública en bienes propios		
Acciones y participaciones de capital		
Compra de títulos y valores		
Inversiones en fideicomisos, mandatos y otros análogos		
Provisiones para contingencias y otras erogaciones especiales		
Armonización de la deuda pública		
Adeudos de ejercicios fiscales anteriores (ADEFAS)		
Otros Egresos Presupuestales No Contables		

(MAS)

3. Gastos contables no presupuestarios		0.00
Estimaciones, depreciaciones, deterioros, obsolescencia y amortizaciones		
Provisiones		
Disminución de inventarios		
Aumento por insuficiencia de estimaciones por pérdida o deterioro u obsolescencia		
Aumento por insuficiencia de provisiones		
Otros gastos		
Otros Gastos Contables No Presupuestales		
4. Total de Gasto Contable (4= 1 - 2 + 3)		0.00

 Érika Verdugo
 Directora de Operaciones Financieras

 Lic. Manuel Robles Linares V
 Director General

Sistema Estatal de Evaluación
Endeudamiento Neto

ETCA-II-12

Fideicomiso de Transporte Metropolitano del Estado de Sonora
Del 01 de Enero al 31 de Diciembre de 2016

(pesos)

TRIMESTRE: CUARTO

Identificación del crédito o Instrumento	Contratación / Colocación	Amortización	Endeudamiento Neto
	A	B	C=A-B
Créditos Bancarios			
1			
2			
3			
4			
5			
6			
7			
8			
9			
10			
Total Créditos Bancarios	0.00	0.00	0.00
Otros Instrumentos de Deuda			
1			
2			
3			
4			
5			
6			
7			
8			
9			
10			
Total Otros Instrumentos de Deuda	0.00	0.00	0.00
TOTAL	0.00	0.00	0.00

"Bajo protesta de decir verdad declaramos que los Estados Financieros y sus Notas, son razonablemente correctos y son responsabilidad del emisor"

Érika Verdugo
Directora de Operaciones Financieras

Lic. Manuel Robles Linares V
Director General

Sistema Estatal de Evaluación
Intereses de la Deuda
Fideicomiso de Transporte Metropolitano del Estado de Sonora
Del 01 de Enero al 31 de Diciembre de 2016

ETCA-II-13

(pesos)

TRIMESTRE: CUARTO

Identificación del crédito o Instrumento	Devengado	Pagado
Créditos Bancarios		
1		
2		
3		
4		
5		
6		
7		
8		
9		
10		
Total de Intereses Créditos Bancarios	0.00	0.00
Otros Instrumentos de Deuda		
1		
2		
3		
4		
5		
6		
7		
8		
9		
10		
Total Intereses Otros Instrumentos de Deuda	0.00	0.00
TOTAL	0.00	0.00

"Bajo protesta de decir verdad declaramos que los Estados Financieros y sus Notas, son razonablemente correctos y son responsabilidad del emisor"

Érika Verdugo
 Directora de Operaciones Financieras

Lic. Manuel Robles Linares V
 Director General

Sistema Estatal de Evaluación
Gasto Por Categoría Programática
Fideicomiso de Transporte Metropolitano del Estado de Sonora
Del 01 de Enero al 31 de Diciembre de 2016

ETCA-III-14

TRIMESTRE: CUARTO

(PESOS)

Concepto	Egresos Aprobado Anual (1)	Ampliaciones/ (Reducciones) (2)	Egresos Modificado Anual (3=1+2)	Egresos Devengado Anual (4)	Egresos Pagado Anual (5)	Subejercicio (6 = 3 - 4)
Programas						
Subsidios:	0	0	0	0	0	0
Sector Social y Privado o Estados y Municipios			0			0
Sujetos a Reglas de Operación			0			0
Otros Subsidios			0			0
Desempeño de las Funciones:	0	0	0	0	0	0
Prestación de Servicios Públicos			0			0
Provisión de Bienes Públicos			0			0
Planeación, Seguimiento y Evaluación de Políticas Públicas			0			0
Promoción y Fomento			0			0
Regulación y Supervisión			0			0
Funciones de las Fuerzas Armadas (Unicamente el Gobierno Federal)			0			0
Específicos			0			0
Proyectos de Inversión			0			0
Administrativos y de Apoyos	0	0	0	0	0	0
Apoyo al Proceso Presupuestario y para Mejorar la Eficiencia Institucional			0			0
Apoyo a la Función Pública y al Mejoramiento de la Gestión			0			0
Operaciones Ajenas			0			0
Compromisos	0	0	0	0	0	0
Obligaciones de Cumplimiento de Resolución Jurisdiccional			0			0
Desastres Naturales			0			0
Obligaciones	0	0	0	0	0	0
Pensiones y Jubilaciones			0			0
Aportaciones a la Seguridad Social			0			0
Aportaciones a Fondos de Estabilización			0			0
Aportaciones a Fondos de Inversión y Reestructura de Pensiones			0			0
Programas de gasto Federalizado (Gobierno Federal)	0	0	0	0	0	0
Gasto Federalizado			0			0
Participaciones a Entidades Federativas y Municipios			0			0
Costo Financiero, Deuda o Apoyo a Deudores y Ahorradores de la Banca			0			0
Adeudos de Ejercicios Fiscales Anteriores			0			0
Total del Gasto	0	0	0	0	0	0

 Érika Verdugo
 Directora de Operaciones Financieras

 Lic. Manuel Robles Linares V
 Director General

Sistema Estatal de Evaluación
Gastos por proyectos de Inversión
Fideicomiso de Transporte Metropolitano del Estado de Sonora
Del 01 de Enero al 31 de Diciembre de 2016
(pesos)

ETCA-III-16

TRIMESTRE: CUARTO

GASTO DE INVERSION EJERCIDO:		
NOMBRE DEL PROYECTO	MONTO EROGADO	ORIGEN DEL RECURSO*

* Se deberán informar con todas las fuentes del recurso.

Ya sean obras con Recurso Federal, Recurso Estatal e Ingresos Propios del ente Público.

"Bajo protesta de decir verdad declaramos que los Estados Financieros y sus Notas, son razonablemente correctos y son responsabilidad del emisor"

Érika Verdugo
Directora de Operaciones Financieras

Lic. Manuel Robles Linares V
Director General

Sistema Estatal de Evaluación
Indicadores de Postura Fiscal
Fideicomiso de Transporte Metropolitano del Estado de Sonora
Del 01 de Enero al 31 de Diciembre de 2016

ETCA-IV-17

(pesos)

TRIMESTRE: CUARTO

Concepto	Estimado Original Anual	Devengado	Pagado 3
I. Ingresos Presupuestarios (I= 1 + 2)	0.00	0.00	0.00
1. Ingresos Gobierno del Estado 1			
2. Ingresos Sector Paraestatal 1			
II. Egresos Presupuestarios (II= 3+4)	0.00	0.00	0.00
3. Egresos del Gobierno de la Entidad Federativa 2			
4. Egresos del Sector Paraestatal 2			
III. Balance Presupuestario (Superávit o Déficit) (III= I-II)	0.00	0.00	0.00
Concepto	Estimado Original Anual	Devengado	Pagado 3
III. Balance Presupuestario (Superávit o Déficit)	0.00	0.00	0.00
IV. Interés, Comisiones y Gastos de la Deuda			
V. Balance Primario (superávit o Déficit) (V= III-IV)	0.00	0.00	0.00
Concepto	Estimado Original Anual	Devengado	Pagado 3
A. Financiamiento			
B. Amortización de la Deuda			
C. Endeudamiento o Desendeudamiento (C=A-B)	0.00	0.00	0.00

"Bajo protesta de decir verdad declaramos que los Estados Financieros y sus Notas, son razonablemente correctos y son responsabilidad del emisor"

 Érika Verdugo
 Directora de Operaciones Financieras

 Lic. Manuel Robles Linares V
 Director General

Sistema Estatal de Evaluación
Balance Presupuestario - LDF
Fideicomiso de Transporte Metropolitano del Estado de Sonora
#¡REF!
(PESOS)

ETCA-IV-17-A

TRIMESTRE: CUARTO

Concepto (c)	Estimado/ Aprobado (d)	Devengado	Recaudado/ Pagado
A. Ingresos Totales (A = A1+A2+A3)	-	-	-
A1. Ingresos de Libre Disposición	-	-	-
A2. Transferencias Federales Etiquetadas	-	-	-
A3. Financiamiento Neto	-	-	-
B. Egresos Presupuestarios¹ (B = B1+B2)	-	-	-
B1. Gasto No Etiquetado (sin incluir Amortización de la Deuda Pública)	-	-	-
B2. Gasto Etiquetado (sin incluir Amortización de la Deuda Pública)	-	-	-
C. Remanentes del Ejercicio Anterior (C = C1 + C2)	-	-	-
C1. Remanentes de Ingresos de Libre Disposición aplicados en el periodo	-	-	-
C2. Remanentes de Transferencias Federales Etiquetadas aplicados en el periodo	-	-	-
I. Balance Presupuestario (I = A - B + C)	-	-	-
II. Balance Presupuestario sin Financiamiento Neto (II = I - A3)	-	-	-
III. Balance Presupuestario sin Financiamiento Neto y sin Remanentes del Ejercicio Anterior (III= II - C)	-	-	-

Concepto	Aprobado	Devengado	Pagado
E. Intereses, Comisiones y Gastos de la Deuda (E = E1+E2)	-	-	-
E1. Intereses, Comisiones y Gastos de la Deuda con Gasto No Etiquetado	-	-	-
E2. Intereses, Comisiones y Gastos de la Deuda con Gasto Etiquetado	-	-	-
IV. Balance Primario (IV = III + E)	-	-	-

Concepto	Estimado/ Aprobado	Devengado	Recaudado/ Pagado
F. Financiamiento (F = F1 + F2)	-	-	-
F1. Financiamiento con Fuente de Pago de Ingresos de Libre Disposición	-	-	-
F2. Financiamiento con Fuente de Pago de Transferencias Federales Etiquetadas	-	-	-
G. Amortización de la Deuda (G = G1 + G2)	-	-	-
G1. Amortización de la Deuda Pública con Gasto No Etiquetado	-	-	-
G2. Amortización de la Deuda Pública con Gasto Etiquetado	-	-	-
A3. Financiamiento Neto (A3 = F - G)	-	-	-

Sistema Estatal de Evaluación
Balance Presupuestario - LDF
Fideicomiso de Transporte Metropolitano del Estado de Sonora
#¡REF!
(PESOS)

ETCA-IV-17-A

TRIMESTRE: CUARTO

Concepto	Estimado/ Aprobado	Devengado	Recaudado/ Pagado
A1. Ingresos de Libre Disposición	-	-	-
A3.1 Financiamiento Neto con Fuente de Pago de Ingresos de Libre Disposición (A3.1 = F1 – G1)	-	-	-
F1. Financiamiento con Fuente de Pago de Ingresos de Libre Disposición	-	-	-
G1. Amortización de la Deuda Pública con Gasto No Etiquetado	-	-	-
B1. Gasto No Etiquetado (sin incluir Amortización de la Deuda Pública)	-	-	-
C1. Remanentes de Ingresos de Libre Disposición aplicados en el periodo	-	-	-
V. Balance Presupuestario de Recursos Disponibles (V = A1 + A3.1 – B 1 + C1)	-	-	-
VI. Balance Presupuestario de Recursos Disponibles sin Financiamiento Neto (VI = V – A3.1)	-	-	-

Concepto	Estimado/ Aprobado	Devengado	Recaudado/ Pagado
A2. Transferencias Federales Etiquetadas	-	-	-
A3.2 Financiamiento Neto con Fuente de Pago de Transferencias Federales Etiquetadas (A3.2 = F2 – G2)	-	-	-
F2. Financiamiento con Fuente de Pago de Transferencias Federales Etiquetadas	-	-	-
G2. Amortización de la Deuda Pública con Gasto Etiquetado	-	-	-
B2. Gasto Etiquetado (sin incluir Amortización de la Deuda Pública)	-	-	-
C2. Remanentes de Transferencias Federales Etiquetadas aplicados en el periodo	-	-	-
VII. Balance Presupuestario de Recursos Etiquetados (VII = A2 + A3.2 – B2 + C2)	-	-	-
VIII. Balance Presupuestario de Recursos Etiquetados sin Financiamiento Neto (VIII = VII – A3.2)	-	-	-

Sistema Estatal de Evaluación
Relación de Cuentas Bancarias Productivas Específicas
Fideicomiso de Transporte Metropolitano del Estado de Sonora
Del 01 de Enero al 31 de Diciembre de 2016

ETCA-IV-18

(pesos)

TRIMESTRE: CUARTO

Fondo, Programa o Convenio	Datos de la Cuenta Bancaria	
	Institución Bancaria	Número de Cuenta
1		
2	INCLUIR TODAS LAS CUENTAS	
3		
4		
5		
6		
7		
8		
9		
10		

"Bajo protesta de decir verdad declaramos que los Estados Financieros y sus Notas, son razonablemente correctos y son responsabilidad del emisor"

 Érika Verdugo
 Directora de Operaciones Financieras

 Lic. Manuel Robles Linares
 Director General

Sistema Estatal de Evaluación
Relación de Bienes Muebles e Inmuebles que Componen su Patrimonio
Fideicomiso de Transporte Metropolitano del Estado de Sonora
Al 31 Diciembre de 2016
(pesos)

ETCA-IV-19

TRIMESTRE: CUARTO

	Código	Descripción del Bien	Valor en Libros
BIENES MUEBLES			
1			
2			
3			
4			
5			
6			
7			
8			
9			
BIENES INMUEBLES			
10	TERRENOS		
11			
12	EDIFICIOS		
13			
	Y DEMAS INMUEBLES		

Bajo protesta de decir verdad declaramos que los Estados Financieros y sus Notas, son razonablemente correctos y son responsabilidad del emisor

 Érika Verdugo
 Directora de Operaciones Financieras

 Lic. Manuel Robles Linares
 Director General

Sistema Estatal de Evaluación
Relación de esquemas bursátiles y de coberturas financieras
Fideicomiso de Transporte Metropolitano del Estado de Sonora
Del 01 de Enero al 31 de Diciembre de 2016
(pesos)

ETCA-IV-20

TRIMESTRE: CUARTO

Identificación del Instrumento	Colocación	Interés Ganados	Valor Actual
	A	B	C=A+B
1			
2			
3			
4			
5			
6			
7			
8			
9			
10			
Total	0.00	0.00	0.00
Otros Instrumentos de Bursatilización			
1			
2			
3			
4			
5			
6			
7			
8			
9			
10			
Total Otros Instrumentos	0.00	0.00	0.00
TOTAL	0.00	0.00	0.00

 Érika Verdugo
 Directora de Operaciones Financieras

 Lic. Manuel Robles Linares V
 Director General

SISTEMA ESTATAL DE EVALUACIÓN
FIDEICOMISO DE TRANSPORTE METROPOLITANO DEL ESTADO DE SONORA
ANÁLISIS DE LAS VARIACIONES PROGRAMÁTICO – PRESUPUESTAL

NADA QUE REPORTAR EN ESTE APARTADO

Lic. Érika Verdugo Pacheco
Directora de Operaciones Financieras

Lic. Manuel Robles Linares Vélez
Director General de Femot



GOBIERNO
DEL ESTADO
DE SONORA

Fideicomiso 2 % sobre Hospedaje

Sistema Estatal de Evaluación
Estado de Situación Financiera
FIDEICOMISO 2% SOBRE HOSPEDAJE
Al 31 Diciembre de 2016
(PESOS)

ETCA-I-01

TRIMESTRE: CUARTO

ACTIVO	2016	2015	PASIVO	2016	2015
Activo Circulante			Pasivo Circulante		
Efectivo y Equivalentes	-		Cuentas por Pagar a Corto Plazo	-	-
Derechos a Recibir Efectivo o Equivalentes	-		Documentos por Pagar a Corto Plazo	-	-
Derechos a Recibir Bienes o Servicios	-		Porción a Corto Plazo de la Deuda Pública a Largo Plazo	-	-
Inventarios	-		Títulos y Valores a Corto Plazo	-	-
Almacenes	-		Pasivos Diferidos a Corto Plazo	-	-
Estimación por Pérdida o Deterioro de Activos Circulantes	-		Fondos y Bienes de Terceros en Garantía y/o Administración a Corto Plazo	-	-
Otros Activos Circulantes	-		Provisiones a Corto Plazo	-	-
			Otros Pasivos a Corto Plazo	-	-
Total de Activos Circulantes	-	-	Total de Pasivos Circulantes	-	-
Activo No Circulante			Pasivo No Circulante		
Inversiones Financieras a Largo Plazo	-		Cuentas por Pagar a Largo Plazo	-	-
Derechos a Recibir Efectivo o Equivalentes a Largo Plazo	-		Documentos por Pagar a Largo Plazo	-	-
Bienes Inmuebles, Infraestructura y Construcciones en Proceso	-		Deuda Pública a Largo Plazo	-	-
Bienes Muebles	-		Pasivos Diferidos a Largo Plazo	-	-
Activos Intangibles	-		Fondos y Bienes de Terceros en Garantía y/o en Administración a Largo Plazo	-	-
Depreciación, Deterioro y Amortización Acumulada de Bienes	-		Provisiones a Largo Plazo	-	-
Activos Diferidos	-				
Estimación por Pérdida o Deterioro de Activos no Circulantes	-				
Otros Activos no Circulantes	-				
Total de Activos No Circulantes	-	-	Total de Pasivos No Circulantes	-	-
Total de Activos	-	-	Total de Pasivo	-	-
			Hacienda Pública/Patrimonio		
			Hacienda Pública/Patrimonio Contribuido	-	-
			Aportaciones	-	-
			Donaciones de Capital	-	-
				-	-
			Actualización de la Hacienda Pública/Patrimonio		
			Hacienda Pública/Patrimonio Generado	-	-
			Resultados del Ejercicio (Ahorro/ Desahorro)	-	-
			Resultados de Ejercicios Anteriores	-	-
			Revalúos	-	-
			Reservas	-	-
			Rectificaciones de Resultados de Ejercicios Anteriores	-	-
			Exceso o Insuficiencia en la Actualización de la Hacienda Pública/Patrimonio	-	-
			Resultado por Posición Monetaria	-	-
				-	-
			Resultado por Tenencia de Activos no Monetarios	-	-
			Total Hacienda Pública/Patrimonio	-	-
			Total de Pasivo y Hacienda Pública/Patrimonio	-	-
NADA QUE INFORMAR EN ESTE APARTADO					

"Bajo protesta de decir verdad declaramos que los Estados Financieros y sus Notas, son razonablemente correctos y son responsabilidad del emisor"

Sistema Estatal de Evaluación
Estado de Situación Financiera - Detallado - LDF
FIDEICOMISO 2% SOBRE HOSPEDAJE
Al 31 de Diciembre de 2015 y al 31 de Diciembre de 2016 (b)

ETCA-I-01-A

(PESOS)

TRIMESTRE: CUARTO

Concepto (c)	2016	31 de diciembre de 2015	Concepto (c)	2016	31 de diciembre de 2015
ACTIVO			PASIVO		
Activo Circulante			Pasivo Circulante		
a. Efectivo y Equivalentes (a=a1+a2+a3+a4+a5+a6+a7)			a. Cuentas por Pagar a Corto Plazo (a=a1+a2+a3+a4+a5+a6+a7+a8+a9)		
a1) Efectivo			a1) Servicios Personales por Pagar a Corto Plazo		
a2) Bancos/Tesorería			a2) Proveedores por Pagar a Corto Plazo		
a3) Bancos/Dependencias y Otros			a3) Contratistas por Obras Públicas por Pagar a Corto Plazo		
a4) Inversiones Temporales (Hasta 3 meses)			a4) Participaciones y Aportaciones por Pagar a Corto Plazo		
a5) Fondos con Afectación Específica			a5) Transferencias Otorgadas por Pagar a Corto Plazo		
a6) Depósitos de Fondos de Terceros en Garantía y/o Administración			a6) Intereses, Comisiones y Otros Gastos de la Deuda Pública por Pagar a Corto Plazo		
a7) Otros Efectivos y Equivalentes			a7) Retenciones y Contribuciones por Pagar a Corto Plazo		
b. Derechos a Recibir Efectivo o Equivalentes (b=b1+b2+b3+b4+b5+b6+b7)			a8) Devoluciones de la Ley de Ingresos por Pagar a Corto Plazo		
b1) Inversiones Financieras de Corto Plazo			a9) Otras Cuentas por Pagar a Corto Plazo		
b2) Cuentas por Cobrar a Corto Plazo			b. Documentos por Pagar a Corto Plazo (b=b1+b2+b3)		
b3) Deudores Diversos por Cobrar a Corto Plazo			b1) Documentos Comerciales por Pagar a Corto Plazo		
b4) Ingresos por Recuperar a Corto Plazo			b2) Documentos con Contratistas por Obras Públicas por Pagar a Corto Plazo		
b5) Deudores por Anticipos de la Tesorería a Corto Plazo			b3) Otros Documentos por Pagar a Corto Plazo		
b6) Préstamos Otorgados a Corto Plazo			c. Porción a Corto Plazo de la Deuda Pública a Largo Plazo (c=c1+c2)		
b7) Otros Derechos a Recibir Efectivo o Equivalentes a Corto Plazo			c1) Porción a Corto Plazo de la Deuda Pública		
c. Derechos a Recibir Bienes o Servicios (c=c1+c2+c3+c4+c5)			c2) Porción a Corto Plazo de Arrendamiento Financiero		
c1) Anticipo a Proveedores por Adquisición de Bienes y Prestación de Servicios a Corto Plazo			d. Títulos y Valores a Corto Plazo		
c2) Anticipo a Proveedores por Adquisición de Bienes Inmuebles y Muebles a Corto Plazo			e. Pasivos Diferidos a Corto Plazo (e=e1+e2+e3)		
c3) Anticipo a Proveedores por Adquisición de Bienes Intangibles a Corto Plazo			e1) Ingresos Cobrados por Adelantado a Corto Plazo		
c4) Anticipo a Contratistas por Obras Públicas a Corto Plazo			e2) Intereses Cobrados por Adelantado a Corto Plazo		
c5) Otros Derechos a Recibir Bienes o Servicios a Corto Plazo			e3) Otros Pasivos Diferidos a Corto Plazo		
d. Inventarios (d=d1+d2+d3+d4+d5)			f. Fondos y Bienes de Terceros en Garantía y/o Administración a Corto Plazo (f=f1+f2+f3+f4+f5+f6)		
d1) Inventario de Mercancías para Venta			f1) Fondos en Garantía a Corto Plazo		
d2) Inventario de Mercancías Terminadas			f2) Fondos en Administración a Corto Plazo		
d3) Inventario de Mercancías en Proceso de Elaboración			f3) Fondos Contingentes a Corto Plazo		
d4) Inventario de Materias Primas, Materiales y Suministros para Producción			f4) Fondos de Fideicomisos, Mandatos y Contratos Análogos a Corto Plazo		
d5) Bienes en Tránsito			f5) Otros Fondos de Terceros en Garantía y/o Administración a Corto Plazo		
e. Almacenes			f6) Valores y Bienes en Garantía a Corto Plazo		

NADA QUE INFORMAR EN ESTE APARTADO

<p>f. Estimación por Pérdida o Deterioro de Activos Circulantes (f=f1+f2)</p> <p>f1) Estimaciones para Cuentas Incobrables por Derechos a Recibir Efectivo o Equivalentes</p> <p>f2) Estimación por Deterioro de Inventarios</p> <p>g. Otros Activos Circulantes (g=g1+g2+g3+g4)</p> <p>g1) Valores en Garantía</p> <p>g2) Bienes en Garantía (excluye depósitos de fondos)</p> <p>g3) Bienes Derivados de Embargos, Decomisos, Aseguramientos y Dación en Pago</p> <p>g4) Adquisición con Fondos de Terceros</p> <p>IA. Total de Activos Circulantes (IA = a + b + c + d + e + f + g)</p> <p>Activo No Circulante</p> <p>a. Inversiones Financieras a Largo Plazo</p> <p>b. Derechos a Recibir Efectivo o Equivalentes a Largo Plazo</p> <p>c. Bienes Inmuebles, Infraestructura y Construcciones en Proceso</p> <p>d. Bienes Muebles</p> <p>e. Activos Intangibles</p> <p>f. Depreciación, Deterioro y Amortización Acumulada de Bienes</p> <p>g. Activos Diferidos</p> <p>h. Estimación por Pérdida o Deterioro de Activos no Circulantes</p> <p>i. Otros Activos no Circulantes</p> <p>IB. Total de Activos No Circulantes (IB = a + b + c + d + e + f + g + h + i)</p> <p>I. Total del Activo (I = IA + IB)</p>			<p>g. Provisiones a Corto Plazo (g=g1+g2+g3)</p> <p>g1) Provisión para Demandas y Juicios a Corto Plazo</p> <p>g2) Provisión para Contingencias a Corto Plazo</p> <p>g3) Otras Provisiones a Corto Plazo</p> <p>h. Otros Pasivos a Corto Plazo (h=h1+h2+h3)</p> <p>h1) Ingresos por Clasificar</p> <p>h2) Recaudación por Participar</p> <p>h3) Otros Pasivos Circulantes</p> <p>IIA. Total de Pasivos Circulantes (IIA = a + b + c + d + e + f + g + h)</p> <p>Pasivo No Circulante</p> <p>a. Cuentas por Pagar a Largo Plazo</p> <p>b. Documentos por Pagar a Largo Plazo</p> <p>c. Deuda Pública a Largo Plazo</p> <p>d. Pasivos Diferidos a Largo Plazo</p> <p>e. Fondos y Bienes de Terceros en Garantía y/o en Administración a Largo Plazo</p> <p>f. Provisiones a Largo Plazo</p> <p>IIB. Total de Pasivos No Circulantes (IIB=a + b + c + d + e + f)</p> <p>II. Total del Pasivo (II = IIA + IIB)</p> <p>HACIENDA PÚBLICA/PATRIMONIO</p> <p>IIIA. Hacienda Pública/Patrimonio Contribuido (IIIA =a +b+c)</p> <p>a. Aportaciones</p> <p>b. Donaciones de Capital</p> <p>c. Actualización de la Hacienda Pública/Patrimonio</p> <p>IIIB. Hacienda Pública/Patrimonio Generado (IIIB = a + b + c + d + e)</p> <p>a. Resultados del Ejercicio (Ahorro/ Desahorro)</p> <p>b. Resultados de Ejercicios Anteriores</p> <p>c. Revalúos</p> <p>d. Reservas</p> <p>e. Rectificaciones de Resultados de Ejercicios Anteriores</p> <p>IIIC. Exceso o Insuficiencia en la Actualización de la Hacienda Pública/Patrimonio (IIIC=a+b)</p> <p>a. Resultado por Posición Monetaria</p> <p>b. Resultado por Tenencia de Activos no Monetarios</p> <p>III. Total Hacienda Pública/Patrimonio (III = IIIA + IIIB + IIIC)</p> <p>IV. Total del Pasivo y Hacienda Pública/Patrimonio (IV =II+III)</p>	<p style="text-align: center;">NADA QUE INFORMAR EN ESTE APARTADO</p>
--	--	--	---	--

Sistema Estatal de Evaluación
Estado de Actividades
FIDEICOMISO 2% SOBRE HOSPEDAJE
Del 01 de Enero al 31 de Diciembre de 2016
(PESOS)

ETCA-I-02

TRIMESTRE: CUARTO

	2016	2015
INGRESOS Y OTROS BENEFICIOS		
Ingresos de la Gestión:	-	-
Impuestos	-	-
Cuotas y Aportaciones de Seguridad Social	-	-
Contribuciones de Mejoras	-	-
Derechos	-	-
Productos de Tipo Corriente ¹	-	-
Aprovechamientos de Tipo Corriente	-	-
Ingresos por Venta de Bienes y Servicios	-	-
Ingresos no Comprendidos en las Fracciones de la Ley de Ingresos Causados en Ejercicios Fiscales Anteriores Pendientes de Liquidación o Pago	-	-
Participaciones, Aportaciones, Transferencias, Asignaciones, Subsidios y Otras Ayudas	-	-
Participaciones y Aportaciones	-	-
Transferencia, Asignaciones, Subsidios y Otras Ayudas	-	-
Otros Ingresos y Beneficios	-	-
Ingresos Financieros	-	-
Incremento por Variación de Inventarios	-	-
Disminución del Exceso de Estimaciones por Pérdida o Deterioro u Obsolescencia	-	-
Disminución del Exceso de Provisiones	-	-
Otros Ingresos y Beneficios Varios	-	-
Total de Ingresos y Otros Beneficios	-	-
GASTOS Y OTRAS PÉRDIDAS	-	-
Gastos de Funcionamiento	-	-
Servicios Personales	-	-
Materiales y Suministros	-	-
Servicios Generales	-	-
Transferencia, Asignaciones, Subsidios y Otras Ayudas	-	-
Transferencias Internas y Asignaciones al Sector Público	-	-
Transferencias al Resto del Sector Público	-	-
Subsidios y Subvenciones	-	-
Ayudas Sociales	-	-
Pensiones y Jubilaciones	-	-
Transferencias a Fideicomisos, Mandatos y Contratos Análogos	-	-
Transferencias a la Seguridad Social	-	-
Donativos	-	-
Transferencias al Exterior	-	-
Participaciones y Aportaciones	-	-
Participaciones	-	-
Aportaciones	-	-
Convenios	-	-
Intereses, Comisiones y Otros Gastos de la Deuda Pública	-	-
Intereses de la Deuda Pública	-	-
Comisiones de la Deuda Pública	-	-
Gastos de la Deuda Pública	-	-
Costo por Coberturas	-	-
Apoyos Financieros	-	-
Otros Gastos y Pérdidas Extraordinarias	-	-
Estimaciones, Depreciaciones, Deterioros, Obsolescencia y Amortizaciones	-	-
Provisiones	-	-
Disminución de Inventarios	-	-
Aumento por Insuficiencia de Estimaciones por Pérdida o Deterioro y Obsolescencia	-	-
Aumento por Insuficiencia de Provisiones	-	-
Otros Gastos	-	-
Inversión Pública	-	-
Inversión Pública no Capitalizable	-	-
Total de Gastos y Otras Pérdidas	-	-
Resultados del Ejercicio (Ahorro/Desahorro)	-	-

Bajo protesta de decir verdad declaramos que los Estados Financieros y sus Notas, son razonablemente correctos y son responsabilidad del emisor

Elaboró
Puesto

Autorizó
Puesto

Sistema Estatal de Evaluación
Estado de Variación en la Hacienda Pública
FIDEICOMISO 2% SOBRE HOSPEDAJE
Del 01 de Enero al 31 de Diciembre de 2016
(PESOS)

ETCA-I-03

TRIMESTRE: CUARTO

Concepto	Hacienda Pública / Patrimonio Contribuido	Hacienda Pública / Patrimonio Generado de Ejercicio Anteriores	Hacienda Pública / Patrimonio Generado del Ejercicio	Ajustes por Cambios de Valor	Total
Rectificaciones de Resultados de Ejercicios Anteriores					
Patrimonio Neto Inicial Ajustado del Ejercicio	0.00	0.00	0.00	0.00	0.00
Aportaciones					0.00
Donaciones de Capital					0.00
Actualización de la Hacienda Pública/Patrimonio					0.00
Variaciones de la Hacienda Pública / Patrimonio Neto del Ejercicio	0.00	0.00	0.00	0.00	0.00
Resultados del Ejercicio (Ahorro/Desahorro)					0.00
Resultados de Ejercicios Anteriores					0.00
Revalúos					0.00
Reservas					0.00
Hacienda Pública / Patrimonio Neto Final del Ejercicio 2015	0.00	0.00	0.00	0.00	0.00
Cambios en la Hacienda Pública / Patrimonio Neto del Ejercicio 2016	0.00	0.00	0.00	0.00	0.00
Aportaciones					0.00
Donaciones de Capital					0.00
Actualización de la Hacienda Pública/Patrimonio					0.00
Variaciones de la Hacienda Pública / Patrimonio Neto del Ejercicio	0.00	0.00	0.00	0.00	0.00
Resultados del Ejercicio (Ahorro/Desahorro)					0.00
Resultados de Ejercicios Anteriores					0.00
Revalúos					0.00
Reservas					0.00
Saldo Neto en la Hacienda Pública / Patrimonio 2016	0.00	0.00	0.00	0.00	0.00

**NADA QUE INFORMAR EN
ESTE APARTADO**

"Bajo protesta de decir verdad declaramos que los Estados Financieros y sus Notas, son razonablemente correctos y son responsabilidad del emisor"

Sistema Estatal de Evaluación
 Estado de Cambios en la Situación Financiera
 FIDEICOMISO 2% SOBRE HOSPEDAJE
 Del 01 de Enero al 31 de Diciembre de 2016
 (PESOS)

ETCA-I-04

TRIMESTRE: CUARTO

	<u>Origen</u>	<u>Aplicación</u>
Activo	0.00	0.00
Activo Circulante	0.00	0.00
Efectivo y Equivalentes		
Derechos a Recibir Efectivo o Equivalentes		
Derechos a Recibir Bienes o Servicios		
Inventario		
Almacenes		
Estimación por Pérdida o Deterioro de Activos Circulantes		
Otros Activos Circulantes		
Activo No Circulante	0.00	0.00
Inversiones Financieras a Largo Plazo		
Derechos a Recibir Efectivo o Equivalentes a Largo Plazo		
Bienes Inmuebles, Infraestructura y Construcciones en Proceso		
Bienes Muebles		
Activos Intangibles		
Depreciación, Deterioro y Amortización Acumulada de Bienes		
Activos Diferidos		
Estimación por Pérdida o Deterioro de Activos no Circulantes		
Otros Activos no Circulantes		
Pasivo	0.00	0.00
Pasivo Circulante	0.00	0.00
Cuentas por Pagar a Corto Plazo		
Documentos por Pagar a Corto Plazo		
Porción a Corto Plazo de la Deuda Pública a Largo Plazo		
Títulos y Valores a Corto Plazo		
Pasivos Diferidos a Corto Plazo		
Fondos y Bienes de Terceros en Garantía y/o Administración a Corto Plazo		
Provisiones a Corto Plazo		
Otros Pasivos a Corto Plazo		
Pasivo No Circulante	0.00	0.00
Cuentas por Pagar a Largo Plazo		
Documentos por Pagar a Largo Plazo		
Deuda Pública a Largo Plazo		
Pasivos Diferidos a Largo Plazo		
Fondos y Bienes de Terceros en Garantía y/o en Administración a Largo Plazo		
Provisiones a Largo Plazo		
HACIENDA PUBLICA/PATRIMONIO	0.00	0.00
Hacienda Pública/Patrimonio Contribuido	0.00	0.00
Aportaciones		
Donaciones de Capital		
Actualización de la Hacienda Pública/Patrimonio		
Hacienda Pública/Patrimonio Generado	0.00	0.00
Resultados del Ejercicio (Ahorro/ Desahorro)		
Resultados de Ejercicios Anteriores		
Revalúos		
Reservas		
Rectificaciones de Resultados de Ejercicios Anteriores		
Excesos o Insuficiencia en la Actualización de la Hacienda Pública/Patrimonio	0.00	0.00
Resultado por Posición Monetaria		
Resultado por Tenencia de Activos no Monetarios		

NADA QUE INFORMAR EN ESTE APARTADO

Bajo protesta de decir verdad declaramos que los Estados Financieros y sus Notas, son razonablemente correctos y son responsabilidad del emisor

Sistema Estatal de Evaluación
Estado de Flujos de Efectivo
FIDEICOMISO 2% SOBRE HOSPEDAJE
Al 31 Diciembre de 2016
(PESOS)

ETCA-I-05

TRIMESTRE: CUARTO

Concepto	<u>2016</u>	<u>2015</u>
Flujos de Efectivo de las Actividades de Operación		
Origen	0.00	0.00
Impuestos		
Cuotas y Aportaciones de Seguridad Social		
Contribuciones de mejoras		
Derechos		
Productos de Tipo Corriente		
Aprovechamientos de Tipo Corriente		
Ingresos por Venta de Bienes y Servicios		
Ingresos no Comprendidos en las Fracciones de la Ley de Ingresos Causados en Ejercicios Fiscales Anteriores		
Pendientes de Liquidación o Pago		
Participaciones y Aportaciones		
Transferencias, Asignaciones y Subsidios y Otras Ayudas		
Otros Origenes de Operación		
Aplicación	0.00	0.00
Servicios Personales		
Materiales y Suministros		
Servicios Generales		
Transferencias Internas y Asignaciones al Sector Público		
Transferencias al resto del Sector Público		
Subsidios y Subvenciones		
Ayudas Sociales		
Pensiones y Jubilaciones		
Transferencias a Fideicomisos, Mandatos y Contratos Análogos		
Transferencias a la Seguridad Social		
Donativos		
Transferencias al Exterior		
Participaciones		
Aportaciones		
Convenios		
Otras Aplicaciones de Operación		
Flujos Netos de Efectivo por Actividades de Operación	0.00	0.00
Flujos de Efectivo de las Actividades de Inversión		
Origen	0.00	0.00
Bienes Inmuebles, Infraestructura y Construcciones en Proceso		
Bienes Muebles		
Otros Orígenes de Inversión		
Aplicación	0.00	0.00
Bienes Inmuebles, Infraestructura y Construcciones en Proceso		
Bienes Muebles		
Otras Aplicaciones de Inversión		
Flujos Netos de Efectivo por Actividades de Inversión	0.00	0.00
Flujo de Efectivo de las Actividades de Financiamiento		
Origen	0.00	0.00
Endeudamiento Neto		
Interno		
Externo		
Otros Orígenes de Financiamiento		
Aplicación	0.00	0.00
Servicios de la Deuda		
Interno		
Externo		
Otras Aplicaciones de Financiamiento		
Flujos netos de Efectivo por Actividades de Financiamiento	0.00	0.00
Incremento/Disminución Neta en el Efectivo y Equivalentes al Efectivo	0.00	0.00
Efectivo y Equivalentes al Efectivo al Inicio del Ejercicio		
Efectivo y Equivalentes al Efectivo al Final del Ejercicio	0.00	0.00

**NADA QUE INFORMAR EN
ESTE APARTADO**

Bajo protesta de decir verdad declaramos que los Estados Financieros y sus Notas, son razonablemente correctos y son responsabilidad del emisor

Sistema Estatal de Evaluación
Estado Analítico del Activo
FIDEICOMISO 2% SOBRE HOSPEDAJE
 Del 01 de Enero al 31 de Diciembre de 2016

ETCA-I-06

TRIMESTRE: CUARTO

(PESOS)

Concepto	Saldo Inicial 1	Cargos del Periodo 2	Abonos del Periodo 3	Saldo Final 4 (1+2-3)	Variación del Periodo (4-1)
ACTIVO	0.00	0.00	0.00	0.00	0.00
Activo Circulante	0.00	0.00	0.00	0.00	0.00
Efectivo y Equivalentes			0.00	0.00	0.00
Derechos a Recibir Efectivo o Equivalentes				0.00	0.00
Derechos a Recibir Bienes o Servicios				0.00	0.00
Inventarios				0.00	0.00
Almacenes				0.00	0.00
Estimación por Pérdida o Deterioro de Activos Circulantes				0.00	0.00
Otros Activos Circulantes				0.00	0.00
Activo No Circulante	0.00	0.00	0.00	0.00	0.00
Inversiones Financieras a Largo Plazo				0.00	0.00
Derechos a Recibir Efectivo o Equivalentes a Largo Plazo				0.00	0.00
Bienes Inmuebles, Infraestructura y Construcciones en Proceso				0.00	0.00
Bienes Muebles				0.00	0.00
Activos Intangibles		NADA QUE INFORMAR EN ESTE APARTADO		0.00	0.00
Depreciación, Deterioro y Amortización Acumulada de Bienes				0.00	0.00
Activos Diferidos				0.00	0.00
Estimación por Pérdida o Deterioro de Activos no Circulantes				0.00	0.00
Otros Activos no Circulantes				0.00	0.00

Bajo protesta de decir verdad declaramos que los Estados Financieros y sus Notas, son razonablemente correctos y son responsabilidad del emisor

Sistema Estatal de Evaluación
Estado Analítico de la Deuda y Otros Pasivos
FIDEICOMISO 2% SOBRE HOSPEDAJE
Del 01 de Enero al 31 de Diciembre de 2016

ETCA-I-07

(PESOS)

TRIMESTRE: CUARTO

DENOMINACIÓN DE LAS DEUDAS	MONEDA DE CONTRATACIÓN	INSTITUCIÓN O PAÍS ACREEDOR	SALDO INICIAL DEL PERIODO	SALDO FINAL DEL PERIODO
DEUDA PÚBLICA				
Corto Plazo				
Deuda Interna			0.00	0.00
Instituciones de Crédito			0.00	0.00
Títulos y Valores				
Arrendamientos Financieros				
Deuda Externa			0.00	0.00
Organismos Financieros Internacionales			0.00	
Deuda Bilateral				
Títulos y Valores				
Arrendamientos Financieros				
<i>Subtotal Corto Plazo</i>			0.00	0.00
Largo Plazo				
Deuda Interna			0.00	0.00
Instituciones de Crédito				
Títulos y Valores				
Arrendamientos Financieros				
Deuda Externa			0.00	0.00
Organismos Financieros Internacionales				
Deuda Bilateral				
Títulos y Valores				
Arrendamientos Financieros				
<i>Subtotal Largo Plazo</i>			0.00	0.00
Otros Pasivos			0.00	0.00
Total Deuda y Otros Pasivos			0.00	0.00

NADA QUE INFORMAR EN ESTE APARTADO

Bajo protesta de decir verdad declaramos que los Estados Financieros y sus Notas, son razonablemente correctos y son responsabilidad del emisor

Sistema Estatal de Evaluación
Informe Analítico de la Deuda Pública y Otros Pasivos - LDF
FIDEICOMISO 2% SOBRE HOSPEDAJE
Del 01 de Enero al 31 de Diciembre de 2016 (b)

ETCA-I-07-A

(PESOS)

TRIMESTRE: CUARTO

Denominación de la Deuda Pública y Otros Pasivos (c)	Saldo al 31 de diciembre de 2015(d)	Disposiciones del Periodo (e)	Amortizaciones del Periodo (f)	Revaluaciones, Reclasificaciones y Otros Ajustes (g)	Saldo Final del Periodo (h) h=d+e-f+g	Pago de Intereses del Periodo (i)	Pago de Comisiones y demás costos asociados durante el Periodo (j)
1. Deuda Pública (1=A+B)							
A. Corto Plazo (A=a1+a2+a3)							
a1) Instituciones de Crédito							
a2) Títulos y Valores							
a3) Arrendamientos Financieros							
B. Largo Plazo (B=b1+b2+b3)							
b1) Instituciones de Crédito							
b2) Títulos y Valores							
b3) Arrendamientos Financieros							
2. Otros Pasivos							
3. Total de la Deuda Pública y Otros Pasivos (3=1+2)							
4. Deuda Contingente 1 (informativo)							
A. Deuda Contingente 1							
B. Deuda Contingente 2							
C. Deuda Contingente XX							
5. Valor de Instrumentos Bono Cupón Cero 2 (Informativo)							
A. Instrumento Bono Cupón Cero 1							
B. Instrumento Bono Cupón Cero 2							
C. Instrumento Bono Cupón Cero XX							

NADA QUE INFORMAR EN ESTE APARTADO

1

Se refiere a cualquier Financiamiento sin fuente o garantía de pago definida, que sea asumida de manera solidaria o subsidiaria por las Entidades Federativas con sus Municipios, organismos descentralizados y empresas de participación estatal mayoritaria y fideicomisos, locales o municipales, y por los Municipios con sus respectivos organismos descentralizados y empresas de participación municipal mayoritaria.

2

Se refiere al valor del Bono Cupón Cero que respalda el pago de los créditos asociados al mismo (Activo).

Obligaciones a Corto Plazo (k)	Monto Contratado (l)	Plazo Pactado (m)	Tasa de Interés (n)	Comisiones y Costos Relacionados (o)	Tasa Efectiva (p)
6. Obligaciones a Corto Plazo (Informativo)					
A. Crédito 1					
B. Crédito 2					
C. Crédito XX					

Sistema Estatal de Evaluación
Informe Analítico de Obligaciones Diferentes de Financiamientos – LDF
FIDEICOMISO 2% SOBRE HOSPEDAJE
Del 01 de Enero al 31 de Diciembre de 2016 (b)

ETCA-I-07-B

TRIMESTRE: CUARTO

(PESOS)

Denominación de las Obligaciones Diferentes de Financiamiento (c)	Fecha del Contrato (d)	Fecha de inicio de operación del proyecto (e)	Fecha de vencimiento (f)	Monto de la inversión pactado (g)	Plazo pactado (h)	Monto promedio mensual del pago de la contraprestación (i)	Monto promedio mensual del pago de la contraprestación correspondiente al pago de inversión (j)	Monto pagado de la inversión al 31 de Diciembre de 2016 (k)	Monto pagado de la inversión actualizado al 31 de Diciembre de 2016 (l)	Saldo pendiente por pagar de la inversión al 31 de Diciembre de 2016 (m = g - l)
A. Asociaciones Público Privadas (APP's) (A=a+b+c+d) a) APP 1 b) APP 2 c) APP 3 d) APP XX										
B. Otros Instrumentos (B=a+b+c+d) a) Otro Instrumento 1 b) Otro Instrumento 2 c) Otro Instrumento 3 d) Otro Instrumento XX										
C. Total de Obligaciones Diferentes de Financiamiento (C=A+B)										

NADA QUE INFORMAR EN ESTE APARTADO

Sistema Estatal de Evaluación
Informe sobre Pasivos Contingentes
FIDEICOMISO 2% SOBRE HOSPEDAJE
Al 31 Diciembre de 2016
(PESOS)

ETCA-I-08

TRIMESTRE: CUARTO

A Corto Plazo

**NADA QUE INFORMAR EN
ESTE APARTADO**

A Mediano Plazo

INFORME SOBRE PASIVOS CONTINGENTES: Informar las obligaciones que tienen su origen en

hechos específicos e independientes del pasado que en el futuro pueden ocurrir o no, y de

acuerdo con lo que acontezca, desaparecen o se convierten en pasivos reales por ejemplo,

juicios, garantías, avales, costos de planes de pensiones, jubilaciones, etc.

A Largo Plazo

Bajo protesta de decir verdad declaramos que los Estados Financieros y sus Notas, son razonablemente correctos y son responsabilidad del emisor

**Sistema Estatal de Evaluación
Notas a los Estados Financieros
FIDEICOMISO 2% SOBRE HOSPEDAJE
Al 31 Diciembre de 2016
(PESOS)**

ETCA-I-09

TRIMESTRE: CUARTO

NOTAS A LOS ESTADOS FINANCIEROS

Se deberá cumplir con lo siguiente:

NOTAS DE DESGLOSE

NOTAS DE MEMORIA: Cuentas de Orden

NOTAS DE GESTION ADMINISTRATIVA:

Incluir los 17 puntos señalados

1. Introducción.
2. Panorama Económico y Financiero.
3. Autorización e Historia.
4. Organización y Objeto Social.
5. Bases de Preparación de los Estados Financieros.
6. Políticas de Contabilidad Significativas.
7. Posición en Moneda Extranjera y Protección por Riesgo Cambiario.
8. Reporte Analítico del Activo.
9. Fideicomisos, Mandatos y Análogos.
10. Reporte de la Recaudación.
11. Información sobre la Deuda y el Reporte Analítico de la Deuda.
12. Calificaciones otorgadas.
13. Proceso de Mejora.
14. Información por Segmentos.
15. Eventos Posteriores al Cierre.
16. Partes Relacionadas.
17. Responsabilidad Sobre la Presentación Razonable de los Estados Financieros.

**NADA QUE INFORMAR
EN ESTE APARTADO**

Sistema Estatal de Evaluación
Estado Analítico de Ingresos
FIDEICOMISO 2% SOBRE HOSPEDAJE
 Del 01 de Enero al 31 de Diciembre de 2016

ETCA-II-010

TRIMESTRE: CUARTO

(PESOS)

Rubros de los Ingresos	Ingresos Estimado Original Anual (1)	Ampliaciones y Reducciones (+ ó -) (2)	Ingresos Modificado Anual (3= 1 +2)	Ingresos Devengado Acumulado (4)	Ingresos Recaudado Acumulado (5)	Diferencia (6= 5 - 1)
Impuestos			0			0
Cuotas y Aportaciones de Seguridad Social	0	0	0	0	0	0
Contribuciones de Mejoras			0			0
Derechos			0			0
Productos	0	0	0	0	0	0
Corriente			0			0
Capital			0			0
Aprovechamientos	0	0	0	0	0	0
Corriente			0			0
Capital			0			0
Ingresos por Ventas de Bienes y Servicios			0			0
Participaciones y Aportaciones			0			0
Transferencias, Asignaciones, Subsidios y Otras Ayudas FEDERALES	0	0	0	0	0	0
Transferencias, Asignaciones, Subsidios y Otras Ayudas ESTATALES			0			0
Ingresos Derivados de Financiamientos			0			0
Total	0	0	0	0	0	0

NADA QUE INFORMAR EN ESTE APARTADO

Ingresos Excedentes 1

Sistema Estatal de Evaluación
Estado Analítico de Ingresos
FIDEICOMISO 2% SOBRE HOSPEDAJE
Del 01 de Enero al 31 de Diciembre de 2016

ETCA-II-010

TRIMESTRE: CUARTO

(PESOS)

Estado Analítico de Ingresos	Ingresos Estimado Original Anual	Ampliaciones y Reducciones (+ ó -)	Ingresos Modificado Anual	Ingresos Devengado Acumulado	Ingresos Recaudado Acumulado	Diferencia
Por Fuente de Financiamiento	(1)	(2)	(3= 1 +2)	(4)	(5)	(6= 5 - 1)
Ingresos del Gobierno	0	0	0	0	0	0
Impuestos	0	0	0	0	0	0
Contribuciones de Mejoras			0			0
Derechos			0			0
Productos	0	0	0	0	0	0
Corriente			0			0
Capital			0			0
Aprovechamientos	0	0	0	0	0	0
Corriente			0			0
Capital			0			0
Participaciones y Aportaciones			0			0
Transferencias, Asignaciones, Subsidios y Otras Ayudas			0			0
Ingresos de Organismos y Empresas	0	0	0	0	0	0
Cuotas y aportaciones de Seguridad Social			0			0
Ingresos por ventas de Bienes y Servicios			0			0
Transferencias, Asignaciones, Subsidios y Otras Ayudas, FEDERALES	0	0	0	0	0	0
Transferencias, Asignaciones, Subsidios y Otras Ayudas, ESTATALES			0			0
Ingresos derivados de Financiamiento	0	0	0	0	0	0
Ingresos Derivados de Financiamientos			0			0
Total	0	0	0	0	0	0
					Ingresos Excedentes 1	

Sistema Estatal de Evaluación
Estado Analítico de Ingresos Detallado – LDF
FIDEICOMISO 2% SOBRE HOSPEDAJE
Del 01 de Enero al 31 de Diciembre de 2016 (b)
(PESOS)

ETCA-I-10-A

TRIMESTRE: CUARTO

Concepto (c)	Ingreso					Diferencia (e)
	Estimado (d)	Ampliaciones/ (Reducciones)	Modificado	Devengado	Recaudado	
Ingresos de Libre Disposición						
A. Impuestos	-	-	-	-	-	-
B. Cuotas y Aportaciones de Seguridad Social	-	-	-	-	-	-
C. Contribuciones de Mejoras	-	-	-	-	-	-
D. Derechos	-	-	-	-	-	-
E. Productos	-	-	-	-	-	-
F. Aprovechamientos	-	-	-	-	-	-
G. Ingresos por Ventas de Bienes y Servicios	-	-	-	-	-	-
H. Participaciones	-	-	-	-	-	-
(H=h1+h2+h3+h4+h5+h6+h7+h8+h9+h10+h11)	-	-	-	-	-	-
h1) Fondo General de Participaciones	-	-	-	-	-	-
h2) Fondo de Fomento Municipal	-	-	-	-	-	-
h3) Fondo de Fiscalización y Recaudación	-	-	-	-	-	-
h4) Fondo de Compensación	-	-	-	-	-	-
h5) Fondo de Extracción de Hidrocarburos	-	-	-	-	-	-
h6) Impuesto Especial Sobre Producción y Servicios	-	-	-	-	-	-
h7) 0.136% de la Recaudación Federal Participable	-	-	-	-	-	-
h8) 3.17% Sobre Extracción de Petróleo	-	-	-	-	-	-
h9) Gasolinas y Diésel	-	-	-	-	-	-
h10) Fondo del Impuesto Sobre la Renta	-	-	-	-	-	-
h11) Fondo de Estabilización de los Ingresos de las Entidades Federativas	-	-	-	-	-	-
I. Incentivos Derivados de la Colaboración Fiscal (I=i1+i2+i3+i4+i5)	-	-	-	-	-	-
i1) Tenencia o Uso de Vehículos	-	-	-	-	-	-
i2) Fondo de Compensación ISAN	-	-	-	-	-	-
i3) Impuesto Sobre Automóviles Nuevos	-	-	-	-	-	-
i4) Fondo de Compensación de Repecos-Intermedios	-	-	-	-	-	-
i5) Otros Incentivos Económicos	-	-	-	-	-	-
J. Transferencias	-	-	-	-	-	-

NADA QUE INFORMAR EN ESTE APARTADO

Sistema Estatal de Evaluación
Estado Analítico de Ingresos Detallado – LDF
FIDEICOMISO 2% SOBRE HOSPEDAJE
Del 01 de Enero al 31 de Diciembre de 2016 (b)
(PESOS)

ETCA-I-10-A

TRIMESTRE: CUARTO

Concepto (c)	Ingreso					Diferencia (e)
	Estimado (d)	Ampliaciones/ (Reducciones)	Modificado	Devengado	Recaudado	
K. Convenios	-	-	-	-	-	-
k1) Otros Convenios y Subsidios	-	-	-	-	-	-
L. Otros Ingresos de Libre Disposición (L=I1+I2)	-	-	-	-	-	-
I1) Participaciones en Ingresos Locales	-	-	-	-	-	-
I2) Otros Ingresos de Libre Disposición	-	-	-	-	-	-
I. Total de Ingresos de Libre Disposición (I=A+B+C+D+E+F+G+H+I+J+K+L)	-	-	-	-	-	-
Ingresos Excedentes de Ingresos de Libre Disposición						
Transferencias Federales Etiquetadas						
A. Aportaciones (A=a1+a2+a3+a4+a5+a6+a7+a8)	-	-	-	-	-	-
a1) Fondo de Aportaciones para la Nómina Educativa y Gasto Operativo	-	-	-	-	-	-
a2) Fondo de Aportaciones para los Servicios de Salud	-	-	-	-	-	-
a3) Fondo de Aportaciones para la Infraestructura Social	-	-	-	-	-	-
a4) Fondo de Aportaciones para el Fortalecimiento de los Municipios y de las Demarcaciones Territoriales del Distrito Federal	-	NADA QUE INFORMAR EN ESTE APARTADO			-	-
a5) Fondo de Aportaciones Múltiples	-				-	-
a6) Fondo de Aportaciones para la Educación Tecnológica y de Adultos	-	-	-	-	-	-
a7) Fondo de Aportaciones para la Seguridad Pública de los Estados y del Distrito Federal	-	-	-	-	-	-
a8) Fondo de Aportaciones para el Fortalecimiento de las Entidades Federativas	-	-	-	-	-	-
B. Convenios (B=b1+b2+b3+b4)	-	-	-	-	-	-
b1) Convenios de Protección Social en Salud	-	-	-	-	-	-
b2) Convenios de Descentralización	-	-	-	-	-	-
b3) Convenios de Reasignación	-	-	-	-	-	-
b4) Otros Convenios y Subsidios	-	-	-	-	-	-
C. Fondos Distintos de Aportaciones (C=c1+c2)	-	-	-	-	-	-
c1) Fondo para Entidades Federativas y Municipios Productores de Hidrocarburos	-	-	-	-	-	-
c2) Fondo Minero	-	-	-	-	-	-

Sistema Estatal de Evaluación
Estado Analítico de Ingresos Detallado – LDF
FIDEICOMISO 2% SOBRE HOSPEDAJE
Del 01 de Enero al 31 de Diciembre de 2016 (b)
(PESOS)

ETCA-I-10-A

TRIMESTRE: CUARTO

Concepto (c)	Ingreso					Diferencia (e)
	Estimado (d)	Ampliaciones/ (Reducciones)	Modificado	Devengado	Recaudado	
D. Transferencias, Subsidios y Subvenciones, y Pensiones y Jubilaciones	-	-	-	-	-	-
E. Otras Transferencias Federales Etiquetadas	-	-	-	-	-	-
II. Total de Transferencias Federales Etiquetadas (II = A + B + C + D + E)	-	-	-	-	-	-
III. Ingresos Derivados de Financiamientos (III = A)	-	-	-	-	-	-
A. Ingresos Derivados de Financiamientos	-	-	-	-	-	-
IV. Total de Ingresos (IV = I + II + III)	-	-	-	-	-	-
Datos Informativos						
1. Ingresos Derivados de Financiamientos con Fuente de Pago de Ingresos de Libre Disposición	-	-	-	-	-	-
2. Ingresos Derivados de Financiamientos con Fuente de Pago de Transferencias Federales Etiquetadas	-	-	-	-	-	-
3. Ingresos Derivados de Financiamientos (3 = 1 + 2)	-	-	-	-	-	-

NADA QUE INFORMAR EN ESTE APARTADO

Sistema Estatal de Evaluación
Conciliación entre los Ingresos Presupuestarios y Contables
FIDEICOMISO 2% SOBRE HOSPEDAJE

ETCA-II-10-B

Al 31 Diciembre de 2016

TRIMESTRE: CUARTO

(PESOS)

1. Ingresos Presupuestarios		0.00
(MAS)		
2. Ingresos contables no presupuestarios		0.00
Incremento por variación de inventarios		
Disminución del exceso de estimaciones por pérdida o deterioro u obsolescencia		
Disminución del exceso de provisiones	NADA QUE INFORMAR EN ESTE APARTADO	
Otros Ingresos y beneficios varios		
Otros Ingresos contables no presupuestarios		
(MENOS)		
3. Ingresos presupuestarios no contables		0.00
Productos de capital		
Aprovechamientos de capital		
Ingresos derivados de financiamientos		
Otros Ingresos presupuestarios no contables		
4. Ingresos Contables (4= 1 + 2 - 3)		0.00

Sistema Estatal de Evaluación
Estado Analítico del Ejercicio Presupuesto de Egresos
Clasificación por Objeto del Gasto (Capítulo y Concepto)
FIDEICOMISO 2% SOBRE HOSPEDAJE
Del 01 de Enero al 31 de Diciembre de 2016

ETCA-II-11

TRIMESTRE: CUARTO

(PESOS)

Ejercicio del Presupuesto por Capítulo del Gasto	Egresos Aprobado Anual (1)	Ampliaciones/ (Reducciones) (2)	Egresos Modificado Anual (3=1+2)	Egresos Devengado Acumulado (4)	Egresos Pagado Acumulado (5)	Subejercicio (6 = 3 - 4)
Servicios Personales	0	0	0	0	0	0
Remuneraciones al Personal de Carácter Permanente			0			0
Remuneraciones al Personal de Carácter Transitorio			0			0
Remuneraciones Adicionales y Especiales			0			0
Seguridad Social			0			0
Otras Prestaciones Sociales y Económicas			0			0
Previsiones			0			0
Pago de Estímulos a Servidores Públicos			0			0
Materiales y Suministros	0	0	0	0	0	0
Materiales de Administración, Emisión de Documentos y Artículos Oficiales			0			0
Alimentos y Utensilios			0			0
Materias Primas y Materiales de Producción y Comercialización			0			0
Materiales y Artículos de Construcción y de Reparación			0			0
Productos Químicos, Farmacéuticos y de Laboratorio			0			0
Combustibles, Lubricantes y Aditivos			0			0
Vestuario, Blancos, Prendas de Protección y Artículos Deportivos			0			0
Materiales y Suministros Para Seguridad			0			0
Herramientas, Refacciones y Accesorios Menores			0			0
Servicios Generales	0	0	0	0	0	0
Servicios Básicos			0			0
Servicios de Arrendamiento			0			0
Servicios Profesionales, Científicos, Técnicos y Otros Servicios			0			0
Servicios Financieros, Bancarios y Comerciales			0			0
Servicios de Instalación, Reparación, Mantenimiento y Conservación			0			0
Servicios de Comunicación Social y Publicidad.			0			0
Servicios de Traslado y Viáticos			0			0
Servicios Oficiales			0			0

**NADA QUE INFORMAR EN
ESTE APARTADO**

Sistema Estatal de Evaluación
Estado Analítico del Ejercicio Presupuesto de Egresos
Clasificación por Objeto del Gasto (Capítulo y Concepto)
FIDEICOMISO 2% SOBRE HOSPEDAJE
Del 01 de Enero al 31 de Diciembre de 2016

ETCA-II-11

TRIMESTRE: CUARTO

(PESOS)

Ejercicio del Presupuesto por Capítulo del Gasto	Egresos Aprobado Anual (1)	Ampliaciones/ (Reducciones) (2)	Egresos Modificado Anual (3=1+2)	Egresos Devengado Acumulado (4)	Egresos Pagado Acumulado (5)	Subejercicio (6 = 3 - 4)
Otros Servicios Generales			0			0
Transferencias, Asignaciones, Subsidios y Otras Ayudas	0	0	0	0	0	0
Transferencias Internas y Asignaciones al Sector Público			0			0
Transferencias al Resto del Sector Público			0			0
Subsidios y Subvenciones			0			0
Ayudas Sociales			0			0
Pensiones y Jubilaciones			0			0
Transferencias a Fideicomisos, Mandatos y Otros Análogos			0			0
Transferencias a la Seguridad Social			0			0
Donativos			0			0
Transferencias al Exterior			0			0
Bienes Muebles, Inmuebles e Intangibles	0	0	0	0	0	0
Mobiliario y Equipo de Administración	0		0			0
Mobiliario y Equipo Educativo y Recreativo			0			0
Equipo e Instrumental Médico y de Laboratorio			0			0
Vehículos y Equipo de Transporte			0			0
Equipo de Defensa y Seguridad			0			0
Maquinaria, Otros Equipos y Herramientas			0			0
Activos Biológicos			0			0
Bienes Inmuebles			0			0
Activos Intangibles			0			0
Inversión Pública	0	0	0	0	0	0
Obra Pública en Bienes de Dominio Público			0			0
Obra Pública en Bienes Propios			0			0
Proyectos Productivos y Acciones de Fomento			0			0
Inversiones Financieras y Otras Provisiones	0	0	0	0	0	0
Inversiones Para el Fomento de Actividades Productivas.			0			0
Acciones y Participaciones de Capital			0			0

**NADA QUE INFORMAR EN
ESTE APARTADO**

Sistema Estatal de Evaluación
Estado Analítico del Ejercicio Presupuesto de Egresos
Clasificación por Objeto del Gasto (Capítulo y Concepto)
FIDEICOMISO 2% SOBRE HOSPEDAJE
Del 01 de Enero al 31 de Diciembre de 2016

ETCA-II-11

TRIMESTRE: CUARTO

(PESOS)

Ejercicio del Presupuesto por Capítulo del Gasto	Egresos Aprobado Anual (1)	Ampliaciones/ (Reducciones) (2)	Egresos Modificado Anual (3=1+2)	Egresos Devengado Acumulado (4)	Egresos Pagado Acumulado (5)	Subejercicio (6 = 3 - 4)
Compra de Títulos y Valores			0			0
Concesión de Préstamos			0			0
Inversiones en Fideicomisos, Mandatos y Otros Análogos			0			0
Otras Inversiones Financieras			0			0
Provisiones para Contingencias y Otras Erogaciones Especiales			0			0
Participaciones y Aportaciones	0	0	0	0	0	0
Participaciones			0			0
Aportaciones			0			0
Convenios			0			0
Deuda Pública	0	0	0	0	0	0
Amortización de la Deuda Pública			0			0
Intereses de la Deuda Pública			0			0
Comisiones de la Deuda Pública			0			0
Gastos de la Deuda Pública			0			0
Costo por Coberturas			0			0
Apoyos Financieros			0			0
Adeudos de Ejercicios Fiscales Anteriores (Adefas)			0			0
Total del Gasto	0	0	0	0	0	0

**NADA QUE INFORMAR EN
ESTE APARTADO**

**Sistema Estatal de Evaluación
FIDEICOMISO 2% SOBRE HOSPEDAJE**

ETCA-II-11A

Estado Analítico del Ejercicio del Presupuesto de Egresos Detallado - LDF

Clasificación por Objeto del Gasto (Capítulo y Concepto)

Del 01 de Enero al 31 de Diciembre de 2016 (b)

(PESOS)

TRIMESTRE: CUARTO

Concepto (c)	Egresos					Subejercicio (e)
	Aprobado (d)	Ampliaciones/ (Reducciones)	Modificado	Devengado	Pagado	
I. Gasto No Etiquetado (I=A+B+C+D+E+F+G+H+I)	-	-	-	-	-	-
A. Servicios Personales (A=a1+a2+a3+a4+a5+a6+a7)	-	-	-	-	-	-
a1) Remuneraciones al Personal de Carácter Permanente	-	-	-	-	-	-
a2) Remuneraciones al Personal de Carácter Transitorio	-	-	-	-	-	-
a3) Remuneraciones Adicionales y Especiales	-	-	-	-	-	-
a4) Seguridad Social	-	-	-	-	-	-
a5) Otras Prestaciones Sociales y Económicas	-	-	-	-	-	-
a6) Previsiones	-	-	-	-	-	-
a7) Pago de Estímulos a Servidores Públicos	-	-	-	-	-	-
B. Materiales y Suministros (B=b1+b2+b3+b4+b5+b6+b7+b8+b9)	-	-	-	-	-	-
b1) Materiales de Administración, Emisión de Documentos y Artículos Oficiales	-	-	-	-	-	-
b2) Alimentos y Utensilios	-	-	-	-	-	-
b3) Materias Primas y Materiales de Producción y Comercialización	-	-	-	-	-	-
b4) Materiales y Artículos de Construcción y de Reparación	-	-	-	-	-	-
b5) Productos Químicos, Farmacéuticos y de Laboratorio	-	-	-	-	-	-
b6) Combustibles, Lubricantes y Aditivos	-	-	-	-	-	-
b7) Vestuario, Blancos, Prendas de Protección y Artículos Deportivos	-	-	-	-	-	-
b8) Materiales y Suministros Para Seguridad	-	-	-	-	-	-
b9) Herramientas, Refacciones y Accesorios Menores	-	-	-	-	-	-
C. Servicios Generales (C=c1+c2+c3+c4+c5+c6+c7+c8+c9)	-	-	-	-	-	-
c1) Servicios Básicos	-	-	-	-	-	-
c2) Servicios de Arrendamiento	-	-	-	-	-	-
c3) Servicios Profesionales, Científicos, Técnicos y Otros Servicios	-	-	-	-	-	-
c4) Servicios Financieros, Bancarios y Comerciales	-	-	-	-	-	-
c5) Servicios de Instalación, Reparación, Mantenimiento y Conservación	-	-	-	-	-	-
c6) Servicios de Comunicación Social y Publicidad	-	-	-	-	-	-
c7) Servicios de Traslado y Viáticos	-	-	-	-	-	-

**NADA QUE INFORMAR EN
ESTE APARTADO**

**Sistema Estatal de Evaluación
FIDEICOMISO 2% SOBRE HOSPEDAJE**

ETCA-II-11A

Estado Analítico del Ejercicio del Presupuesto de Egresos Detallado - LDF

Clasificación por Objeto del Gasto (Capítulo y Concepto)

Del 01 de Enero al 31 de Diciembre de 2016 (b)

(PESOS)

TRIMESTRE: CUARTO

Concepto (c)	Egresos					Subejercicio (e)
	Aprobado (d)	Ampliaciones/ (Reducciones)	Modificado	Devengado	Pagado	
c8) Servicios Oficiales			-			-
c9) Otros Servicios Generales			-			-
D. Transferencias, Asignaciones, Subsidios y Otras Ayudas (D=d1+d2+d3+d4+d5+d6+d7+d8+d9)	-	-	-	-	-	-
d1) Transferencias Internas y Asignaciones al Sector Público			-			-
d2) Transferencias al Resto del Sector Público			-			-
d3) Subsidios y Subvenciones			-			-
d4) Ayudas Sociales			-			-
d5) Pensiones y Jubilaciones			-			-
d6) Transferencias a Fideicomisos, Mandatos y Otros Análogos			-			-
d7) Transferencias a la Seguridad Social			-			-
d8) Donativos			-			-
d9) Transferencias al Exterior			-			-
E. Bienes Muebles, Inmuebles e Intangibles (E=e1+e2+e3+e4+e5+e6+e7+e8+e9)	-	-	-	-	-	-
e1) Mobiliario y Equipo de Administración	-		-			-
e2) Mobiliario y Equipo Educativo y Recreativo	-		-			-
e3) Equipo e Instrumental Médico y de Laboratorio			-			-
e4) Vehículos y Equipo de Transporte			-			-
e5) Equipo de Defensa y Seguridad			-			-
e6) Maquinaria, Otros Equipos y Herramientas			-			-
e7) Activos Biológicos			-			-
e8) Bienes Inmuebles			-			-
e9) Activos Intangibles			-			-
F. Inversión Pública (F=f1+f2+f3)	-	-	-	-	-	-
f1) Obra Pública en Bienes de Dominio Público			-			-
f2) Obra Pública en Bienes Propios			-			-
f3) Proyectos Productivos y Acciones de Fomento			-			-
G. Inversiones Financieras y Otras Provisiones (G=g1+g2+g3+g4+g5+g6+g7)	-	-	-	-	-	-
g1) Inversiones Para el Fomento de Actividades Productivas			-			-

**NADA QUE INFORMAR EN
ESTE APARTADO**

**Sistema Estatal de Evaluación
FIDEICOMISO 2% SOBRE HOSPEDAJE**

ETCA-II-11A

Estado Analítico del Ejercicio del Presupuesto de Egresos Detallado - LDF

Clasificación por Objeto del Gasto (Capítulo y Concepto)

Del 01 de Enero al 31 de Diciembre de 2016 (b)

(PESOS)

TRIMESTRE: CUARTO

Concepto (c)	Egresos					Subejercicio (e)
	Aprobado (d)	Ampliaciones/ (Reducciones)	Modificado	Devengado	Pagado	
g2) Acciones y Participaciones de Capital			-			-
g3) Compra de Títulos y Valores			-			-
g4) Concesión de Préstamos			-			-
g5) Inversiones en Fideicomisos, Mandatos y Otros Análogos			-			-
Fideicomiso de Desastres Naturales (Informativo)			-			-
g6) Otras Inversiones Financieras			-			-
g7) Provisiones para Contingencias y Otras Erogaciones Especiales			-			-
H. Participaciones y Aportaciones (H=h1+h2+h3)	-	-	-	-	-	-
h1) Participaciones			-			-
h2) Aportaciones			-			-
h3) Convenios			-			-
I. Deuda Pública (I=i1+i2+i3+i4+i5+i6+i7)	-	-	-	-	-	-
i1) Amortización de la Deuda Pública			-			-
i2) Intereses de la Deuda Pública			-			-
i3) Comisiones de la Deuda Pública			-			-
i4) Gastos de la Deuda Pública			-			-
i5) Costo por Coberturas			-			-
i6) Apoyos Financieros			-			-
i7) Adeudos de Ejercicios Fiscales Anteriores (ADEFAS)			-			-
II. Gasto Etiquetado (II=A+B+C+D+E+F+G+H+I)	-	-	-	-	-	-
A. Servicios Personales (A=a1+a2+a3+a4+a5+a6+a7)	-	-	-	-	-	-
a1) Remuneraciones al Personal de Carácter Permanente			-			-
a2) Remuneraciones al Personal de Carácter Transitorio			-			-
a3) Remuneraciones Adicionales y Especiales			-			-
a4) Seguridad Social			-			-
a5) Otras Prestaciones Sociales y Económicas			-			-
a6) Previsiones			-			-
a7) Pago de Estímulos a Servidores Públicos			-			-

**NADA QUE INFORMAR EN
ESTE APARTADO**

**Sistema Estatal de Evaluación
FIDEICOMISO 2% SOBRE HOSPEDAJE**

ETCA-II-11A

Estado Analítico del Ejercicio del Presupuesto de Egresos Detallado - LDF

Clasificación por Objeto del Gasto (Capítulo y Concepto)

Del 01 de Enero al 31 de Diciembre de 2016 (b)

(PESOS)

TRIMESTRE: CUARTO

Concepto (c)	Egresos					Subejercicio (e)
	Aprobado (d)	Ampliaciones/ (Reducciones)	Modificado	Devengado	Pagado	
B. Materiales y Suministros (B=b1+b2+b3+b4+b5+b6+b7+b8+b9)	-	-	-	-	-	-
b1) Materiales de Administración, Emisión de Documentos y Artículos Oficiales	-	-	-	-	-	-
b2) Alimentos y Utensilios	-	-	-	-	-	-
b3) Materias Primas y Materiales de Producción y Comercialización	-	-	-	-	-	-
b4) Materiales y Artículos de Construcción y de Reparación	-	-	-	-	-	-
b5) Productos Químicos, Farmacéuticos y de Laboratorio	-	-	-	-	-	-
b6) Combustibles, Lubricantes y Aditivos	-	-	-	-	-	-
b7) Vestuario, Blancos, Prendas de Protección y Artículos Deportivos	-	-	-	-	-	-
b8) Materiales y Suministros Para Seguridad	-	-	-	-	-	-
b9) Herramientas, Refacciones y Accesorios Menores	-	-	-	-	-	-
C. Servicios Generales (C=c1+c2+c3+c4+c5+c6+c7+c8+c9)	-	-	-	-	-	-
c1) Servicios Básicos	-	-	-	-	-	-
c2) Servicios de Arrendamiento	-	-	-	-	-	-
c3) Servicios Profesionales, Científicos, Técnicos y Otros Servicios	-	-	-	-	-	-
c4) Servicios Financieros, Bancarios y Comerciales	-	-	-	-	-	-
c5) Servicios de Instalación, Reparación, Mantenimiento y Conservación	-	-	-	-	-	-
c6) Servicios de Comunicación Social y Publicidad	-	-	-	-	-	-
c7) Servicios de Traslado y Viáticos	-	-	-	-	-	-
c8) Servicios Oficiales	-	-	-	-	-	-
c9) Otros Servicios Generales	-	-	-	-	-	-
D. Transferencias, Asignaciones, Subsidios y Otras Ayudas (D=d1+d2+d3+d4+d5+d6+d7+d8+d9)	-	-	-	-	-	-
d1) Transferencias Internas y Asignaciones al Sector Público	-	-	-	-	-	-
d2) Transferencias al Resto del Sector Público	-	-	-	-	-	-
d3) Subsidios y Subvenciones	-	-	-	-	-	-
d4) Ayudas Sociales	-	-	-	-	-	-
d5) Pensiones y Jubilaciones	-	-	-	-	-	-
d6) Transferencias a Fideicomisos, Mandatos y Otros Análogos	-	-	-	-	-	-
d7) Transferencias a la Seguridad Social	-	-	-	-	-	-

**NADA QUE INFORMAR EN
ESTE APARTADO**

**Sistema Estatal de Evaluación
FIDEICOMISO 2% SOBRE HOSPEDAJE**

ETCA-II-11A

Estado Analítico del Ejercicio del Presupuesto de Egresos Detallado - LDF

Clasificación por Objeto del Gasto (Capítulo y Concepto)

Del 01 de Enero al 31 de Diciembre de 2016 (b)

(PESOS)

TRIMESTRE: CUARTO

Concepto (c)	Egresos					Subejercicio (e)
	Aprobado (d)	Ampliaciones/ (Reducciones)	Modificado	Devengado	Pagado	
d8) Donativos			-			-
d9) Transferencias al Exterior			-			-
E. Bienes Muebles, Inmuebles e Intangibles (E=e1+e2+e3+e4+e5+e6+e7+e8+e9)	-	-	-	-	-	-
e1) Mobiliario y Equipo de Administración			-			-
e2) Mobiliario y Equipo Educativo y Recreativo			-			-
e3) Equipo e Instrumental Médico y de Laboratorio			-			-
e4) Vehículos y Equipo de Transporte			-			-
e5) Equipo de Defensa y Seguridad			-			-
e6) Maquinaria, Otros Equipos y Herramientas			-			-
e7) Activos Biológicos			-			-
e8) Bienes Inmuebles			-			-
e9) Activos Intangibles			-			-
F. Inversión Pública (F=f1+f2+f3)	-	-	-	-	-	-
f1) Obra Pública en Bienes de Dominio Público			-			-
f2) Obra Pública en Bienes Propios			-			-
f3) Proyectos Productivos y Acciones de Fomento			-			-
G. Inversiones Financieras y Otras Provisiones (G=g1+g2+g3+g4+g5+g6+g7)	-	-	-	-	-	-
g1) Inversiones Para el Fomento de Actividades Productivas			-			-
g2) Acciones y Participaciones de Capital			-			-
g3) Compra de Títulos y Valores			-			-
g4) Concesión de Préstamos			-			-
g5) Inversiones en Fideicomisos, Mandatos y Otros Análogos			-			-
Fideicomiso de Desastres Naturales (Informativo)			-			-
g6) Otras Inversiones Financieras			-			-
g7) Provisiones para Contingencias y Otras Erogaciones Especiales			-			-
H. Participaciones y Aportaciones (H=h1+h2+h3)	-	-	-	-	-	-
h1) Participaciones			-			-
h2) Aportaciones			-			-

**NADA QUE INFORMAR EN
ESTE APARTADO**

**Sistema Estatal de Evaluación
FIDEICOMISO 2% SOBRE HOSPEDAJE**

ETCA-II-11A

Estado Analítico del Ejercicio del Presupuesto de Egresos Detallado - LDF

Clasificación por Objeto del Gasto (Capítulo y Concepto)

Del 01 de Enero al 31 de Diciembre de 2016 (b)

(PESOS)

TRIMESTRE: CUARTO

Concepto (c)	Egresos					Subejercicio (e)
	Aprobado (d)	Ampliaciones/ (Reducciones)	Modificado	Devengado	Pagado	
h3) Convenios			-			-
I. Deuda Pública (I=i1+i2+i3+i4+i5+i6+i7)	-	-	-	-	-	-
i1) Amortización de la Deuda Pública			-			-
i2) Intereses de la Deuda Pública			-			-
i3) Comisiones de la Deuda Pública			-			-
i4) Gastos de la Deuda Pública			-			-
i5) Costo por Coberturas			-			-
i6) Apoyos Financieros			-			-
i7) Adeudos de Ejercicios Fiscales Anteriores (ADEFAS)			-			-
III. Total de Egresos (III = I + II)	-	-	-	-	-	-

**NADA QUE INFORMAR EN
ESTE APARTADO**

Sistema Estatal de Evaluación
Estado Analítico del Ejercicio Presupuesto de Egresos
Clasificación Económica (por Tipo de Gasto)
FIDEICOMISO 2% SOBRE HOSPEDAJE
Del 01 de Enero al 31 de Diciembre de 2016
(PESOS)

ETCA-II-11-B

TRIMESTRE: CUARTO

Concepto	Egresos Aprobado Anual (1)	Ampliaciones/ (Reducciones) (2)	Egresos Modificado Anual (3=1+2)	Egresos Devengado Acumulado (4)	Egresos Pagado Acumulado (5)	Subejercicio (6 = 3 - 4)
Gasto Corriente			0			0
Gasto de Capital			0			0
Amortización del la Deuda y Disminución de Pasivos			0			0
Pensiones y Jubilaciones			0			0
Participaciones			0			0
Total del Gasto	0	0	0	0	0	0

**NADA QUE INFORMAR EN
ESTE APARTADO**

**Sistema Estatal de Evaluación
FIDEICOMISO 2% SOBRE HOSPEDAJE**

ETCA-II-11-B1.1

Estado Analítico del Ejercicio del Presupuesto de Egresos Detallado - LDF

Clasificación Administrativa

Del 01 de Enero al 31 de Diciembre de 2016 (b)

(PESOS)

TRIMESTRE: CUARTO

Concepto (c)	Egresos					Subejercicio (e)
	Aprobado (d)	Ampliaciones/ (Reducciones)	Modificado	Devengado	Pagado	
I. Gasto No Etiquetado (I=A+B+C+D+E+F+G+H)						
A. Dependencia o Unidad Administrativa 1						
B. Dependencia o Unidad Administrativa 2						
C. Dependencia o Unidad Administrativa 3						
D. Dependencia o Unidad Administrativa 4						
E. Dependencia o Unidad Administrativa 5						
F. Dependencia o Unidad Administrativa 6						
G. Dependencia o Unidad Administrativa 7						
H. Dependencia o Unidad Administrativa xx						
II. Gasto Etiquetado (II=A+B+C+D+E+F+G+H)						
A. Dependencia o Unidad Administrativa 1						
B. Dependencia o Unidad Administrativa 2						
C. Dependencia o Unidad Administrativa 3						
D. Dependencia o Unidad Administrativa 4						
E. Dependencia o Unidad Administrativa 5						
F. Dependencia o Unidad Administrativa 6						
G. Dependencia o Unidad Administrativa 7						
H. Dependencia o Unidad Administrativa xx						
III. Total de Egresos (III = I + II)						

**NADA QUE INFORMAR EN
ESTE APARTADO**

Sistema Estatal de Evaluación
Estado Analítico del Ejercicio Presupuesto de Egresos
Clasificación Administrativa (Por Poderes)
FIDEICOMISO 2% SOBRE HOSPEDAJE
Del 01 de Enero al 31 de Diciembre de 2016
(PESOS)

ETCA-II-11-B2

TRIMESTRE: CUARTO

Clasificación Administrativa (Por Poderes)	Egresos Aprobado Anual (1)	Ampliaciones/ (Reducciones) (2)	Egresos Modificado Anual (3=1+2)	Egresos Devengado Acumulado (4)	Egresos Pagado Acumulado (5)	Subejercicio (6 = 3 - 4)
Poder Ejecutivo			0			0
Poder Legislativo			0			0
Poder Judicial			0			0
Órganos Autónomos			0			0
Total del Gasto	0	0	0	0	0	0

NADA QUE INFORMAR EN ESTE APARTADO

Sistema Estatal de Evaluación
Estado Analítico del Ejercicio Presupuesto de Egresos
Clasificación Administrativa (Por Tipo de Organismos o Entidad Paraestatal)
FIDEICOMISO 2% SOBRE HOSPEDAJE
Del 01 de Enero al 31 de Diciembre de 2016
(PESOS)

ETCA-II-11-B3

TRIMESTRE: CUARTO

Concepto	Egresos Aprobado Anual (1)	Ampliaciones/ (Reducciones) (2)	Egresos Modificado Anual (3=1+2)	Egresos Devengado Acumulado (4)	Egresos Pagado Acumulado (5)	Subejercicio (6 = 3 - 4)
Entidades Paraestatales y Fideicomisos No Empresariales y No Financieros			0			0
Instituciones Públicas de la Seguridad Social			0			0
Entidades Paraestatales Empresariales No Financieras con Participación Estatal Mayoritaria			0			0
Fideicomisos Empresariales No Financieros con Participación Estatal Mayoritaria			0			0
Entidades Paraestatales Empresariales Financieras Monetarias con Participación Estatal Mayoritaria			0			0
Entidades Paraestatales Empresariales Financieras No Monetarias con Participación Estatal Mayoritaria			0			0
Fideicomisos Financieros Públicos con Participación Estatal Mayoritaria			0			0
Total del Gasto	0	0	0	0	0	0

NADA QUE INFORMAR EN ESTE APARTADO

Sistema Estatal de Evaluación
 Estado Analítico del Ejercicio Presupuesto de Egresos
 Clasificación Funcional (Finalidad y Función)
FIDEICOMISO 2% SOBRE HOSPEDAJE
 Del 01 de Enero al 31 de Diciembre de 2016
 (PESOS)

ETCA-II-11-C

TRIMESTRE: CUARTO

Concepto	Egresos Aprobado Anual (1)	Ampliaciones/ (Reducciones) (2)	Egresos Modificado Anual (3=1+2)	Egresos Devengado Acumulado (4)	Egresos Pagado Acumulado (5)	Subejercicio (6 = 3 - 4)
Gobierno	0	0	0	0	0	0
Legislación			0			0
Justicia			0			0
Coordinación de la Política de Gobierno			0			0
Relaciones Exteriores			0			0
Asuntos Financieros y Hacendarios			0			0
Seguridad Nacional			0			0
Asuntos de Orden Público y Seguridad Interior			0			0
Otros Servicios Generales			0			0
Desarrollo Social	0	0	0	0	0	0
Protección Ambiental			0			0
Viviendas y Servicios a la Comunidad			0			0
Salud			0			0
Recreación, Cultura y Otras Manifestaciones Sociales			0			0
Educación			0			0
Protección Social			0			0
Otros Asuntos Sociales			0			0
Desarrollo Económico	0	0	0	0	0	0
Asuntos Económicos, Comerciales y Laborales en General			0			0
Agropecuaria, Silvicultura, Pesca y Caza			0			0
Combustibles y Energía			0			0
Minería, Manufacturas y Construcción			0			0
Transporte			0			0
Comunicaciones			0			0
Turismo			0			0
Ciencia, Tecnología e Innovación			0			0
Otras Industrias y Otros Asuntos Económicos			0			0
Otras No Clasificadas en funciones anteriores	0	0	0	0	0	0
Transacciones de la Deuda Pública / Costo financiero de la Deuda	0	0	0	0	0	0
Transferencias, Participaciones y Aportaciones entre Diferentes Niveles y Órdenes de gobierno			0			0
Saneamiento del Sistema Financiero			0			0
Adeudos de ejercicios Fiscales Anteriores			0			0
Total del Gasto	0	0	0	0	0	0

NADA QUE INFORMAR EN ESTE APARTADO

**Sistema Estatal de Evaluación
FIDEICOMISO 2% SOBRE HOSPEDAJE**

ETCA-II-11-C1

Estado Analítico del Ejercicio del Presupuesto de Egresos Detallado - LDF

Clasificación Funcional (Finalidad y Función)

Del 01 de Enero al 31 de Diciembre de 2016 (b)

(PESOS)

TRIMESTRE: CUARTO

Concepto (c)	Egresos					Subejercicio (e)
	Aprobado (d)	Ampliaciones/ (Reducciones)	Modificado	Devengado	Pagado	
I. Gasto No Etiquetado (I=A+B+C+D)	-	-	-	-	-	-
A. Gobierno (A=a1+a2+a3+a4+a5+a6+a7+a8)	-	-	-	-	-	-
a1) Legislación						-
a2) Justicia						-
a3) Coordinación de la Política de Gobierno						-
a4) Relaciones Exteriores						-
a5) Asuntos Financieros y Hacendarios						-
a6) Seguridad Nacional						-
a7) Asuntos de Orden Público y de Seguridad Interior						-
a8) Otros Servicios Generales						-
B. Desarrollo Social (B=b1+b2+b3+b4+b5+b6+b7)	-	-	-	-	-	-
b1) Protección Ambiental						-
b2) Vivienda y Servicios a la Comunidad						-
b3) Salud						-
b4) Recreación, Cultura y Otras Manifestaciones Sociales						-
b5) Educación						-
b6) Protección Social						-
b7) Otros Asuntos Sociales						-
C. Desarrollo Económico (C=c1+c2+c3+c4+c5+c6+c7+c8+c9)	-	-	-	-	-	-
c1) Asuntos Económicos, Comerciales y Laborales en General						-
c2) Agropecuaria, Silvicultura, Pesca y Caza						-
c3) Combustibles y Energía						-
c4) Minería, Manufacturas y Construcción						-

**NADA QUE INFORMAR EN
ESTE APARTADO**

**Sistema Estatal de Evaluación
FIDEICOMISO 2% SOBRE HOSPEDAJE**

ETCA-II-11-C1

Estado Analítico del Ejercicio del Presupuesto de Egresos Detallado - LDF

Clasificación Funcional (Finalidad y Función)

Del 01 de Enero al 31 de Diciembre de 2016 (b)

(PESOS)

TRIMESTRE: CUARTO

Concepto (c)	Egresos					Subejercicio (e)
	Aprobado (d)	Ampliaciones/ (Reducciones)	Modificado	Devengado	Pagado	
c5) Transporte			-			-
c6) Comunicaciones			-			-
c7) Turismo			-			-
c8) Ciencia, Tecnología e Innovación			-			-
c9) Otras Industrias y Otros Asuntos Económicos			-			-
D. Otras No Clasificadas en Funciones Anteriores (D=d1+d2+d3+d4)	-	-	-	-	-	-
d1) Transacciones de la Deuda Publica / Costo Financiero de la Deuda			-			-
d2) Transferencias, Participaciones y Aportaciones Entre Diferentes Niveles y Ordenes de Gobierno			-			-
d3) Saneamiento del Sistema Financiero			-			-
d4) Adeudos de Ejercicios Fiscales Anteriores			-			-
II. Gasto Etiquetado (II=A+B+C+D)	-	-	-	-	-	-
A. Gobierno (A=a1+a2+a3+a4+a5+a6+a7+a8)	-	-	-	-	-	-
a1) Legislación			-			-
a2) Justicia			-			-
a3) Coordinación de la Política de Gobierno			-			-
a4) Relaciones Exteriores			-			-
a5) Asuntos Financieros y Hacendarios			-			-
a6) Seguridad Nacional			-			-
a7) Asuntos de Orden Público y de Seguridad Interior			-			-
a8) Otros Servicios Generales			-			-
B. Desarrollo Social (B=b1+b2+b3+b4+b5+b6+b7)	-	-	-	-	-	-
b1) Protección Ambiental			-			-
b2) Vivienda y Servicios a la Comunidad			-			-

**NADA QUE INFORMAR EN
ESTE APARTADO**

**Sistema Estatal de Evaluación
FIDEICOMISO 2% SOBRE HOSPEDAJE**

ETCA-II-11-C1

Estado Analítico del Ejercicio del Presupuesto de Egresos Detallado - LDF

Clasificación Funcional (Finalidad y Función)

Del 01 de Enero al 31 de Diciembre de 2016 (b)

(PESOS)

TRIMESTRE: CUARTO

Concepto (c)	Egresos					Subejercicio (e)
	Aprobado (d)	Ampliaciones/ (Reducciones)	Modificado	Devengado	Pagado	
b3) Salud			-			-
b4) Recreación, Cultura y Otras Manifestaciones Sociales			-			-
b5) Educación			-			-
b6) Protección Social			-			-
b7) Otros Asuntos Sociales			-			-
C. Desarrollo Económico (C=c1+c2+c3+c4+c5+c6+c7+c8+c9)	-	-	-	-	-	-
c1) Asuntos Económicos, Comerciales y Laborales en General			-			-
c2) Agropecuaria, Silvicultura, Pesca y Caza			-			-
c3) Combustibles y Energía			-			-
c4) Minería, Manufacturas y Construcción			-			-
c5) Transporte			-			-
c6) Comunicaciones			-			-
c7) Turismo			-			-
c8) Ciencia, Tecnología e Innovación			-			-
c9) Otras Industrias y Otros Asuntos Económicos			-			-
D. Otras No Clasificadas en Funciones Anteriores (D=d1+d2+d3+d4)	-	-	-	-	-	-
d1) Transacciones de la Deuda Publica / Costo Financiero de la Deuda	-		-			-
d2) Transferencias, Participaciones y Aportaciones Entre Diferentes Niveles y Ordenes de Gobierno	-		-			-
d3) Saneamiento del Sistema Financiero	-		-			-
d4) Adeudos de Ejercicios Fiscales Anteriores			-			-
III. Total de Egresos (III = I + II)	-	-	-	-	-	-

**NADA QUE INFORMAR EN
ESTE APARTADO**

Sistema Estatal de Evaluación **ETCA-I-11-E**
Estado Analítico del Ejercicio de Presupuesto de Egresos- Detallado – LDF
(Clasificación de Servicios Personales por Categoría)
FIDEICOMISO 2% SOBRE HOSPEDAJE
Del 01 de Enero al 31 de Diciembre de 2016 (b)
(PESOS) TRIMESTRE: CUARTO

Concepto (c)	Egresos					Subejercicio (e)
	Aprobado (d)	Ampliaciones/ (Reducciones)	Modificado	Devengado	Pagado	
I. Gasto No Etiquetado (I=A+B+C+D+E+F)						
A. Personal Administrativo y de Servicio Público						
B. Magisterio						
C. Servicios de Salud (C=c1+c2)						
c1) Personal Administrativo						
c2) Personal Médico, Paramédico y afin						
D. Seguridad Pública						
E. Gastos asociados a la implementación de nuevas leyes federales o reformas a las mismas (E = e1 + e2)						
e1) Nombre del Programa o Ley 1						
e2) Nombre del Programa o Ley 2						
F. Sentencias laborales definitivas						
II. Gasto Etiquetado (II=A+B+C+D+E+F)						
A. Personal Administrativo y de Servicio Público						
B. Magisterio						
C. Servicios de Salud (C=c1+c2)						
c1) Personal Administrativo						
c2) Personal Médico, Paramédico y afin						
D. Seguridad Pública						
E. Gastos asociados a la implementación de nuevas leyes federales o reformas a las mismas (E = e1 + e2)						
e1) Nombre del Programa o Ley 1						
e2) Nombre del Programa o Ley 2						
F. Sentencias laborales definitivas						
III. Total del Gasto en Servicios Personales (III = I + II)						

NADA QUE INFORMAR EN ESTE APARTADO

Sistema Estatal de Evaluación
Conciliación entre los Egresos Presupuestarios y los Gastos Contables
FIDEICOMISO 2% SOBRE HOSPEDAJE
Al 31 Diciembre de 2016

ETCA-II-11-F

Pesos

TRIMESTRE: CUARTO

1. Total de Egresos Presupuestarios		0.00
--	--	-------------

(MENOS)

2. Egresos Presupuestarios no contables		0.00
Mobiliario y equipo de administración		
Mobiliario y equipo educacional y recreativo		
Equipo e instrumental médico y de laboratorio		
Vehículos y equipo de transporte		
Equipo de defensa y seguridad	NADA QUE INFORMAR EN ESTE APARTADO	
Maquinaria, otros equipos y herramientas		
Arctivos biológicos		
Bienes inmuebles		
Activos intangibles		
Obra pública en bienes propios		
Acciones y participaciones de capital		
Compra de títulos y valores		
Inversiones en fideicomisos, mandatos y otros análogos		
Provisiones para contingencias y otras erogaciones especiales		
Armonización de la deuda pública		
Adeudos de ejercicios fiscales anteriores (ADEFAS)		
Otros Egresos Presupuestales No Contables		

(MAS)

3. Gastos contables no presupuestarios		0.00
Estimaciones, depreciaciones, deterioros, obsolescencia y amortizaciones		
Provisiones		
Disminución de inventarios		
Aumento por insuficiencia de estimaciones por pérdida o deterioro u obsolescencia		
Aumento por insuficiencia de provisiones		
Otros gastos		
Otros Gastos Contables No Presupuestales		
4. Total de Gasto Contable (4= 1 - 2 + 3)		0.00

Sistema Estatal de Evaluación
 Endeudamiento Neto
 FIDEICOMISO 2% SOBRE HOSPEDAJE
 Del 01 de Enero al 31 de Diciembre de 2016
 (pesos)

ETCA-II-12

TRIMESTRE: CUARTO

Identificación del crédito o Instrumento	Contratación / Colocación	Amortización	Endeudamiento Neto
	A	B	C=A-B
Créditos Bancarios			
1			
2			
3			
4			
5			
6			
7			
8			
9			
10			
Total Créditos Bancarios	0.00	0.00	0.00
Otros Instrumentos de Deuda			
1			
2			
3			
4			
5			
6			
7			
8			
9			
10			
Total Otros Instrumentos de Deuda	0.00	0.00	0.00
TOTAL	0.00	0.00	0.00

NADA QUE INFORMAR EN ESTE APARTADO

"Bajo protesta de decir verdad declaramos que los Estados Financieros y sus Notas, son razonablemente correctos y son responsabilidad del emisor"

Sistema Estatal de Evaluación
Intereses de la Deuda
FIDEICOMISO 2% SOBRE HOSPEDAJE
Del 01 de Enero al 31 de Diciembre de 2016
(pesos)

ETCA-II-13

TRIMESTRE: CUARTO

Identificación del crédito o Instrumento	Devengado	Pagado
Créditos Bancarios		
1		
2		
3		
4		
5		
6		
7		
8		
9		
10		
Total de Intereses Créditos Bancarios	0.00	0.00
Otros Instrumentos de Deuda		
1		
2		
3		
4		
5		
6		
7		
8		
9		
10		
Total Intereses Otros Instrumentos de Deuda	0.00	0.00
TOTAL	0.00	0.00

"Bajo protesta de decir verdad declaramos que los Estados Financieros y sus Notas, son razonablemente correctos y son responsabilidad del emisor"

Sistema Estatal de Evaluación
Gasto Por Categoría Programática
FIDEICOMISO 2% SOBRE HOSPEDAJE
Del 01 de Enero al 31 de Diciembre de 2016

ETCA-III-14

TRIMESTRE: CUARTO

(PESOS)

Concepto	Egresos Aprobado Anual (1)	Ampliaciones/ (Reducciones) (2)	Egresos Modificado Anual (3=1+2)	Egresos Devengado Anual (4)	Egresos Pagado Anual (5)	Subejercicio (6 = 3 - 4)
Programas						
Subsidios:	0	0	0	0	0	0
Sector Social y Privado o Estados y Municipios			0			0
Sujetos a Reglas de Operación			0			0
Otros Subsidios			0			0
Desempeño de las Funciones:	0	0	0	0	0	0
Prestación de Servicios Públicos			0			0
Provisión de Bienes Públicos			0			0
Planeación, Seguimiento y Evaluación de Políticas Públicas			0			0
Promoción y Fomento			0			0
Regulación y Supervisión			0			0
Funciones de las Fuerzas Armadas (Unicamente el Gobierno Federal)			0			0
Específicos			0			0
Proyectos de Inversión			0			0
Administrativos y de Apoyos	0	0	0	0	0	0
Apoyo al Proceso Presupuestario y para Mejorar la Eficiencia Institucional			0			0
Apoyo a la Función Pública y al Mejoramiento de la Gestión			0			0
Operaciones Ajenas			0			0
Compromisos	0	0	0	0	0	0
Obligaciones de Cumplimiento de Resolución Jurisdiccional			0			0
Desastres Naturales			0			0
Obligaciones	0	0	0	0	0	0
Pensiones y Jubilaciones			0			0
Aportaciones a la Seguridad Social			0			0
Aportaciones a Fondos de Estabilización			0			0
Aportaciones a Fondos de Inversión y Reestructura de Pensiones			0			0
Programas de gasto Federalizado (Gobierno Federal)	0	0	0	0	0	0
Gasto Federalizado			0			0
Participaciones a Entidades Federativas y Municipios			0			0
Costo Financiero, Deuda o Apoyo a Deudores y Ahorradores de la Banca			0			0
Adeudos de Ejercicios Fiscales Anteriores			0			0
Total del Gasto	0	0	0	0	0	0

NADA QUE INFORMAR EN ESTE APARTADO



**GOBIERNO DEL ESTADO DE SONORA FICHA
TECNICA PARA SEGUIMIENTO Y EVALUACION DE
INDICADORES DE PROYECTOS Y PROCESOS**

NUMERO Y NOMBRE DEL PROGRAMA:			
NOMBRE DEL PROCESO:			
CLAVE PROGRAMATICA:			
UNIDAD RESPONSABLE:		UNIDAD EJECUTORA:	
OBJETIVO DEL PROCESO:			

DATOS DEL INDICADOR

NOMBRE INDICADOR:			
TIPO:			
RESULTADO ESPERADO:			
FORMULA CALCULO:			
INTERPRETACION:			
DIMENSION DEL INDICADOR:		SENTIDO:	
VALOR:		FRECUENCIA MEDICION:	

AVANCE DEL INDICADOR:			TRIMESTRE			Trimestre 4		
META ANUAL	AVANCE DEL TRIMESTRE			AVANCE ACUMULADO			AVANCE RESPECTO DE LA META ANUAL	SEMAFORO
	PROGRAMADO	ALCANZADO	%	PROGRAMADO	ALCANZADO	%		

EVALUACIÓN CUALITATIVA

**NADA QUE INFORMAR EN
ESTE APARTADO**

PROSPECTIVA**FACTOR DE COMPARACIÓN**

**Sistema Estatal de Evaluación
Gastos por proyectos de Inversión
FIDEICOMISO 2% SOBRE HOSPEDAJE
Del 01 de Enero al 31 de Diciembre de 2016
(pesos)**

ETCA-III-16

TRIMESTRE: CUARTO

GASTO DE INVERSION EJERCIDO:		
NOMBRE DEL PROYECTO	MONTO EROGADO	ORIGEN DEL RECURSO*
<div style="border: 1px solid black; padding: 5px; display: inline-block;">NADA QUE INFORMAR EN ESTE APARTADO</div>		

* Se deberán informar con todas las fuentes del recurso.

Ya sean obras con Recurso Federal, Recurso Estatal e Ingresos Propios del ente Público.

"Bajo protesta de decir verdad declaramos que los Estados Financieros y sus Notas, son razonablemente correctos y son responsabilidad del emisor"

**Sistema Estatal de Evaluación
Indicadores de Postura Fiscal
FIDEICOMISO 2% SOBRE HOSPEDAJE
Del 01 de Enero al 31 de Diciembre de 2016**

ETCA-IV-17

(pesos)

TRIMESTRE: CUARTO

Concepto	Estimado Original Anual	Devengado	Pagado 3
I. Ingresos Presupuestarios (I= 1 + 2)	0.00	0.00	0.00
1. Ingresos Gobierno del Estado 1			
2. Ingresos Sector Paraestatal 1			
II. Egresos Presupuestarios (II= 3+4)	0.00	0.00	0.00
3. Egresos del Gobierno de la Entidad Federativa 2			
4. Egresos del Sector Paraestatal 2			
III. Balance Presupuestario (Superávit o Déficit) (III= I-II)	0.00	0.00	0.00
Concepto	Estimado Original Anual	Devengado	Pagado 3
III. Balance Presupuestario (Superávit o Déficit)	0.00	0.00	0.00
IV. Interés, Comisiones y Gastos de la Deuda			
V. Balance Primario (superávit o Déficit) (V= III-IV)	0.00	0.00	0.00
Concepto	Estimado Original Anual	Devengado	Pagado 3
A. Financiamiento			
B. Amortización de la Deuda			
C. Endeudamiento o Desendeudamiento (C=A-B)	0.00	0.00	0.00

"Bajo protesta de decir verdad declaramos que los Estados Financieros y sus Notas, son razonablemente correctos y son responsabilidad del emisor"

**NADA QUE INFORMAR EN
ESTE APARTADO**

Sistema Estatal de Evaluación
Balance Presupuestario - LDF
FIDEICOMISO 2% SOBRE HOSPEDAJE
Del 01 de Enero al 31 de Diciembre de 2016 (b)
(PESOS)

ETCA-IV-17-A

TRIMESTRE: CUARTO

Concepto (c)	Estimado/ Aprobado (d)	Devengado	Recaudado/ Pagado
A. Ingresos Totales (A = A1+A2+A3)	-	-	-
A1. Ingresos de Libre Disposición	-	-	-
A2. Transferencias Federales Etiquetadas	-	-	-
A3. Financiamiento Neto	-	-	-
B. Egresos Presupuestarios¹ (B = B1+B2)	-	-	-
B1. Gasto No Etiquetado (sin incluir Amortización de la Deuda Pública)	NADA QUE INFORMAR EN ESTE APARTADO		
B2. Gasto Etiquetado (sin incluir Amortización de la Deuda Pública)	-	-	-
C. Remanentes del Ejercicio Anterior (C = C1 + C2)	-	-	-
C1. Remanentes de Ingresos de Libre Disposición aplicados en el periodo	-	-	-
C2. Remanentes de Transferencias Federales Etiquetadas aplicados en el periodo	-	-	-
I. Balance Presupuestario (I = A - B + C)	-	-	-
II. Balance Presupuestario sin Financiamiento Neto (II = I - A3)	-	-	-
III. Balance Presupuestario sin Financiamiento Neto y sin Remanentes del Ejercicio Anterior (III= II - C)	-	-	-

Concepto	Aprobado	Devengado	Pagado
E. Intereses, Comisiones y Gastos de la Deuda (E = E1+E2)	-	-	-
E1. Intereses, Comisiones y Gastos de la Deuda con Gasto No Etiquetado	-	-	-
E2. Intereses, Comisiones y Gastos de la Deuda con Gasto Etiquetado	-	-	-
IV. Balance Primario (IV = III + E)	-	-	-

Concepto	Estimado/ Aprobado	Devengado	Recaudado/ Pagado
F. Financiamiento (F = F1 + F2)	-	-	-
F1. Financiamiento con Fuente de Pago de Ingresos de Libre Disposición	-	-	-
F2. Financiamiento con Fuente de Pago de Transferencias Federales Etiquetadas	-	-	-
G. Amortización de la Deuda (G = G1 + G2)	-	-	-
G1. Amortización de la Deuda Pública con Gasto No Etiquetado	-	-	-
G2. Amortización de la Deuda Pública con Gasto Etiquetado	-	-	-
A3. Financiamiento Neto (A3 = F - G)	-	-	-

Sistema Estatal de Evaluación
Balance Presupuestario - LDF
FIDEICOMISO 2% SOBRE HOSPEDAJE
Del 01 de Enero al 31 de Diciembre de 2016 (b)
(PESOS)

ETCA-IV-17-A

TRIMESTRE: CUARTO

Concepto	Estimado/ Aprobado	Devengado	Recaudado/ Pagado
A1. Ingresos de Libre Disposición	-	-	-
A3.1 Financiamiento Neto con Fuente de Pago de Ingresos de Libre Disposición (A3.1 = F1 – G1)	NADA QUE INFORMAR EN ESTE APARTADO		
F1. Financiamiento con Fuente de Pago de Ingresos de Libre Disposición			
G1. Amortización de la Deuda Pública con Gasto No Etiquetado			
B1. Gasto No Etiquetado (sin incluir Amortización de la Deuda Pública)		-	-
C1. Remanentes de Ingresos de Libre Disposición aplicados en el periodo			
V. Balance Presupuestario de Recursos Disponibles (V = A1 + A3.1 – B 1 + C1)	-	-	-
VI. Balance Presupuestario de Recursos Disponibles sin Financiamiento Neto (VI = V – A3.1)	-	-	-
Concepto	Estimado/ Aprobado	Devengado	Recaudado/ Pagado
A2. Transferencias Federales Etiquetadas	-	-	-
A3.2 Financiamiento Neto con Fuente de Pago de Transferencias Federales Etiquetadas (A3.2 = F2 – G2)			
F2. Financiamiento con Fuente de Pago de Transferencias Federales Etiquetadas			
G2. Amortización de la Deuda Pública con Gasto Etiquetado			
B2. Gasto Etiquetado (sin incluir Amortización de la Deuda Pública)		-	-
C2. Remanentes de Transferencias Federales Etiquetadas aplicados en el periodo			
VII. Balance Presupuestario de Recursos Etiquetados (VII = A2 + A3.2 – B2 + C2)	-	-	-
VIII. Balance Presupuestario de Recursos Etiquetados sin Financiamiento Neto (VIII = VII – A3.2)	-	-	-

Sistema Estatal de Evaluación
Relación de Cuentas Bancarias Productivas Específicas
FIDEICOMISO 2% SOBRE HOSPEDAJE
Del 01 de Enero al 31 de Diciembre de 2016

ETCA-IV-18

(pesos)

TRIMESTRE: CUARTO

Fondo, Programa o Convenio	Datos de la Cuenta Bancaria	
	Institución Bancaria	Número de Cuenta
1		
2	INCLUIR TODAS LAS CUENTAS	
3	NADA QUE INFORMAR EN ESTE APARTADO	
4		
5		
6		
7		
8		
9		
10		

"Bajo protesta de decir verdad declaramos que los Estados Financieros y sus Notas, son razonablemente correctos y son responsabilidad del emisor"

Sistema Estatal de Evaluación
Relación de Bienes Muebles e Inmuebles que Componen su Patrimonio
FIDEICOMISO 2% SOBRE HOSPEDAJE
Al 31 Diciembre de 2016
(pesos)

ETCA-IV-19

TRIMESTRE: CUARTO

	Código	Descripción del Bien	Valor en Libros
BIENES MUEBLES			
1			
2			
3		NADA QUE INFORMAR EN ESTE APARTADO	
4			
5			
6			
7			
8			
9			
BIENES INMUEBLES			
10	TERRENOS		
11			
12	EDIFICIOS		
13			
	Y DEMAS INMUEBLES		

Bajo protesta de decir verdad declaramos que los Estados Financieros y sus Notas, son razonablemente correctos y son responsabilidad del emisor

Sistema Estatal de Evaluación
Relación de esquemas bursátiles y de coberturas financieras
FIDEICOMISO 2% SOBRE HOSPEDAJE
Del 01 de Enero al 31 de Diciembre de 2016
(pesos)

ETCA-IV-20

TRIMESTRE: CUARTO

Identificación del Instrumento	Colocación	Interés Ganados	Valor Actual
	A	B	C=A+B
1			
2			
3			
4	NADA QUE INFORMAR EN ESTE APARTADO		
5			
6			
7			
8			
9			
10			
Total	0.00	0.00	0.00
Otros Instrumentos de Bursatilización			
1			
2			
3			
4			
5			
6			
7			
8			
9			
10			
Total Otros Instrumentos	0.00	0.00	0.00
TOTAL	0.00	0.00	0.00

SISTEMA ESTATAL DE EVALUACION
DEPENDENCIA / ENTIDAD: _____
ANALISIS DE LAS VARIACIONES PROGRAMATICO-PRESUPUESTAL

TEXTO LIBRE

NADA QUE INFORMAR EN
ESTE APARTADO



GOBIERNO
DEL ESTADO
DE SONORA

Secretaría de Desarrollo Social



GOBIERNO
DEL ESTADO
DE SONORA

Comisión de Vivienda del Estado de Sonora

Sistema Estatal de Evaluación
Estado de Situación Financiera
COMISION DE VIVIENDA DEL ESTADO DE SONORA
Al 31 Diciembre de 2016
(PESOS)

ETCA-I-01

TRIMESTRE: CUARTO

ACTIVO	2016	2015	PASIVO	2016	2015
Activo Circulante			Pasivo Circulante		
Efectivo y Equivalentes	146,027,706.00	40,401,013.72	Cuentas por Pagar a Corto Plazo	29,342,162.23	23,577,364.56
Derechos a Recibir Efectivo o Equivalentes	18,077,493.63	15,880,596.63	Documentos por Pagar a Corto Plazo	-	-
Derechos a Recibir Bienes o Servicios	26,086,490.95	14,096,948.05	Porción a Corto Plazo de la Deuda Pública a Largo Plazo	-	-
Inventarios	-	-	Títulos y Valores a Corto Plazo	-	-
Almacenes	-	-	Pasivos Diferidos a Corto Plazo	-	-
Estimación por Pérdida o Deterioro de Activos Circulantes	-	-	Fondos y Bienes de Terceros en Garantía y/o Administración a Corto Plazo	-	-
Otros Activos Circulantes	-	-	Provisiones a Corto Plazo	-	-
			Otros Pasivos a Corto Plazo	-	-
Total de Activos Circulantes	190,191,690.58	70,378,558.40	Total de Pasivos Circulantes	29,342,162.23	23,577,364.56
Activo No Circulante			Pasivo No Circulante		
Inversiones Financieras a Largo Plazo	9,962,088.31	9,962,088.31	Cuentas por Pagar a Largo Plazo	-	-
Derechos a Recibir Efectivo o Equivalentes a Largo Plazo	-	-	Documentos por Pagar a Largo Plazo	-	-
Bienes Inmuebles, Infraestructura y Construcciones en Proceso	86,695,064.13	21,828,997.31	Deuda Pública a Largo Plazo	-	-
Bienes Muebles	3,850,488.26	4,703,668.43	Pasivos Diferidos a Largo Plazo	-	-
Activos Intangibles	-	-	Fondos y Bienes de Terceros en Garantía y/o en Administración a Largo Plazo	-	-
Depreciación, Deterioro y Amortización Acumulada de Bienes	- 3,047,531.57	- 3,951,058.77	Provisiones a Largo Plazo	-	-
Activos Diferidos	-	-			
Estimación por Pérdida o Deterioro de Activos no Circulantes	-	-			
Otros Activos no Circulantes	80,137.80	80,137.80			
Total de Activos No Circulantes	97,540,246.93	32,623,833.08	Total de Pasivos No Circulantes	-	-
Total de Activos	287,731,937.51	103,002,391.48	Total de Pasivo	29,342,162.23	23,577,364.56
			Hacienda Pública/Patrimonio		
			Hacienda Pública/Patrimonio Contribuido	32,134,555.34	32,134,555.34
			Aportaciones	32,134,555.34	32,134,555.34
			Donaciones de Capital	-	-
				-	-
			Actualización de la Hacienda Pública/Patrimonio		
			Hacienda Pública/Patrimonio Generado	226,255,219.94	47,290,471.58
			Resultados del Ejercicio (Ahorro/ Desahorro)	177,095,557.57	1,546,832.66
			Resultados de Ejercicios Anteriores	49,159,662.37	45,743,638.92
			Revalúos	-	-
			Reservas	-	-
			Rectificaciones de Resultados de Ejercicios Anteriores	-	-
			Exceso o Insuficiencia en la Actualización de la Hacienda Pública/Patrimonio	-	-
			Resultado por Posición Monetaria	-	-
				-	-
			Resultado por Tenencia de Activos no Monetarios	-	-
			Total Hacienda Pública/Patrimonio	258,389,775.28	79,425,026.92
			Total de Pasivo y Hacienda Pública/Patrimonio	287,731,937.51	103,002,391.48

"Bajo protesta de decir verdad declaramos que los Estados Financieros y sus Notas, son razonablemente correctos y son responsabilidad del emisor"

C.P. ALMA YESENIA MAYTORENA TERAN
Subdirección de Administración y Finanzas

C.P. CYNTHIA ZARAITH OROZCO ATONDO
Dirección de Administración y Finanzas

Sistema Estatal de Evaluación
Estado de Situación Financiera - Detallado - LDF
COMISION DE VIVIENDA DEL ESTADO DE SONORA
Al 31 de Diciembre de 2015 y al 31 de Diciembre de 2016 (b)

ETCA-I-01-A

(PESOS)

TRIMESTRE: CUARTO

Concepto (c)	2016	31 de diciembre de 2015	Concepto (c)	2016	31 de diciembre de 2015
ACTIVO			PASIVO		
Activo Circulante			Pasivo Circulante		
a. Efectivo y Equivalentes (a=a1+a2+a3+a4+a5+a6+a7)	146,027,706.00	40,401,013.72	a. Cuentas por Pagar a Corto Plazo (a=a1+a2+a3+a4+a5+a6+a7+a8+a9)	29,342,162.23	23,577,364.56
a1) Efectivo	20,000.00	20,000.00	a1) Servicios Personales por Pagar a Corto Plazo	950,413.44	221,658.57
a2) Bancos/Tesorería	74,380,631.65	40,381,013.72	a2) Proveedores por Pagar a Corto Plazo	2,404,342.51	3,565,012.49
a3) Bancos/Dependencias y Otros	-	-	a3) Contratistas por Obras Públicas por Pagar a Corto Plazo	6,118,534.00	2,081,739.61
a4) Inversiones Temporales (Hasta 3 meses)	71,627,074.35	-	a4) Participaciones y Aportaciones por Pagar a Corto Plazo	-	-
a5) Fondos con Afectación Específica	-	-	a5) Transferencias Otorgadas por Pagar a Corto Plazo	-	-
a6) Depósitos de Fondos de Terceros en Garantía y/o Administración	-	-	a6) Intereses, Comisiones y Otros Gastos de la Deuda Pública por Pagar a Corto Plazo	-	-
a7) Otros Efectivos y Equivalentes	-	-	a7) Retenciones y Contribuciones por Pagar a Corto Plazo	4,319,642.81	1,258,967.98
b. Derechos a Recibir Efectivo o Equivalentes (b=b1+b2+b3+b4+b5+b6+b7)	18,077,493.63	15,880,596.63	a8) Devoluciones de la Ley de Ingresos por Pagar a Corto Plazo	-	-
b1) Inversiones Financieras de Corto Plazo	-	-	a9) Otras Cuentas por Pagar a Corto Plazo	15,549,229.47	16,449,985.91
b2) Cuentas por Cobrar a Corto Plazo	780,657.70	86,065.00	b. Documentos por Pagar a Corto Plazo (b=b1+b2+b3)		
b3) Deudores Diversos por Cobrar a Corto Plazo	17,296,835.93	15,551,642.47	b1) Documentos Comerciales por Pagar a Corto Plazo	-	-
b4) Ingresos por Recuperar a Corto Plazo	-	242,889.16	b2) Documentos con Contratistas por Obras Públicas por Pagar a Corto Plazo	-	-
b5) Deudores por Anticipos de la Tesorería a Corto Plazo	-	-	b3) Otros Documentos por Pagar a Corto Plazo	-	-
b6) Préstamos Otorgados a Corto Plazo	-	-	c. Porción a Corto Plazo de la Deuda Pública a Largo Plazo (c=c1+c2)		
b7) Otros Derechos a Recibir Efectivo o Equivalentes a Corto Plazo	-	-	c1) Porción a Corto Plazo de la Deuda Pública	-	-
c. Derechos a Recibir Bienes o Servicios (c=c1+c2+c3+c4+c5)	26,086,490.95	14,096,948.05	c2) Porción a Corto Plazo de Arrendamiento Financiero	-	-
c1) Anticipo a Proveedores por Adquisición de Bienes y Prestación de Servicios a Corto Plazo	-	-	d. Títulos y Valores a Corto Plazo	-	-
c2) Anticipo a Proveedores por Adquisición de Bienes Inmuebles y Muebles a Corto Plazo	-	-	e. Pasivos Diferidos a Corto Plazo (e=e1+e2+e3)		
c3) Anticipo a Proveedores por Adquisición de Bienes Intangibles a Corto Plazo	-	-	e1) Ingresos Cobrados por Adelantado a Corto Plazo	-	-
c4) Anticipo a Contratistas por Obras Públicas a Corto Plazo	26,086,490.95	14,096,948.05	e2) Intereses Cobrados por Adelantado a Corto Plazo	-	-
c5) Otros Derechos a Recibir Bienes o Servicios a Corto Plazo	-	-	e3) Otros Pasivos Diferidos a Corto Plazo	-	-
d. Inventarios (d=d1+d2+d3+d4+d5)			f. Fondos y Bienes de Terceros en Garantía y/o Administración a Corto Plazo (f=f1+f2+f3+f4+f5+f6)		
d1) Inventario de Mercancías para Venta	-	-	f1) Fondos en Garantía a Corto Plazo	-	-
d2) Inventario de Mercancías Terminadas	-	-	f2) Fondos en Administración a Corto Plazo	-	-
d3) Inventario de Mercancías en Proceso de Elaboración	-	-	f3) Fondos Contingentes a Corto Plazo	-	-
d4) Inventario de Materias Primas, Materiales y Suministros para Producción	-	-	f4) Fondos de Fideicomisos, Mandatos y Contratos Análogos a Corto Plazo	-	-
d5) Bienes en Tránsito	-	-	f5) Otros Fondos de Terceros en Garantía y/o Administración a Corto Plazo	-	-
e. Almacenes	-	-	f6) Valores y Bienes en Garantía a Corto Plazo	-	-

f. Estimación por Pérdida o Deterioro de Activos Circulantes (f=f1+f2)			g. Provisiones a Corto Plazo (g=g1+g2+g3)		
f1) Estimaciones para Cuentas Incobrables por Derechos a Recibir Efectivo o Equivalentes			g1) Provisión para Demandas y Juicios a Corto Plazo		
f2) Estimación por Deterioro de Inventarios			g2) Provisión para Contingencias a Corto Plazo		
g. Otros Activos Circulantes (g=g1+g2+g3+g4)			g3) Otras Provisiones a Corto Plazo		
g1) Valores en Garantía			h. Otros Pasivos a Corto Plazo (h=h1+h2+h3)		
g2) Bienes en Garantía (excluye depósitos de fondos)			h1) Ingresos por Clasificar		
g3) Bienes Derivados de Embargos, Decomisos, Aseguramientos y Dación en Pago			h2) Recaudación por Participar		
g4) Adquisición con Fondos de Terceros			h3) Otros Pasivos Circulantes		
IA. Total de Activos Circulantes (IA = a + b + c + d + e + f + g)	190,191,690.58	70,378,558.40	IIA. Total de Pasivos Circulantes (IIA = a + b + c + d + e + f + g + h)	29,342,162.23	23,577,364.56
Activo No Circulante			Pasivo No Circulante		
a. Inversiones Financieras a Largo Plazo	9,962,088.31	9,962,088.31	a. Cuentas por Pagar a Largo Plazo		
b. Derechos a Recibir Efectivo o Equivalentes a Largo Plazo			b. Documentos por Pagar a Largo Plazo		
c. Bienes Inmuebles, Infraestructura y Construcciones en Proceso	86,695,064.13	21,828,997.31	c. Deuda Pública a Largo Plazo		
d. Bienes Muebles	3,850,488.26	4,703,668.43	d. Pasivos Diferidos a Largo Plazo		
e. Activos Intangibles			e. Fondos y Bienes de Terceros en Garantía y/o en Administración a Largo Plazo		
f. Depreciación, Deterioro y Amortización Acumulada de Bienes	3,047,531.57	3,951,058.77	f. Provisiones a Largo Plazo		
g. Activos Diferidos			IIIB. Total de Pasivos No Circulantes (IIIB=a + b + c + d + e + f)		
h. Estimación por Pérdida o Deterioro de Activos no Circulantes					
i. Otros Activos no Circulantes	80,137.80	80,137.80	II. Total del Pasivo (II = IIA + IIIB)	29,342,162.23	23,577,364.56
IB. Total de Activos No Circulantes (IB = a + b + c + d + e + f + g + h + i)	97,540,246.93	32,623,833.08	HACIENDA PÚBLICA/PATRIMONIO		
I. Total del Activo (I = IA + IB)	287,731,937.51	103,002,391.48	IIIA. Hacienda Pública/Patrimonio Contribuido (IIIA =a +b+c)	32,134,555.34	32,134,555.34
			a. Aportaciones	32,134,555.34	32,134,555.34
			b. Donaciones de Capital		
			c. Actualización de la Hacienda Pública/Patrimonio		
			IIIB. Hacienda Pública/Patrimonio Generado (IIIB = a + b + c + d + e)	226,255,219.94	47,290,471.58
			a. Resultados del Ejercicio (Ahorro/ Desahorro)	177,095,557.57	1,546,832.66
			b. Resultados de Ejercicios Anteriores	49,159,662.37	45,743,638.92
			c. Revalúos		
			d. Reservas		
			e. Rectificaciones de Resultados de Ejercicios Anteriores		
			IIIC. Exceso o Insuficiencia en la Actualización de la Hacienda Pública/Patrimonio (IIIC=a+b)		
			a. Resultado por Posición Monetaria		
			b. Resultado por Tenencia de Activos no Monetarios		
			III. Total Hacienda Pública/Patrimonio (III = IIIA + IIIB + IIIC)	258,389,775.28	79,425,026.92
			IV. Total del Pasivo y Hacienda Pública/Patrimonio (IV =II+III)	287,731,937.51	103,002,391.48

C.P. ALMA YESENIA MAYTORENA TERAN
Subdirección de Administración y Finanzas

C.P. CYNTHIA ZARAITH OROZCO ATONDO
Dirección de Administración y Finanzas

Sistema Estatal de Evaluación
Estado de Actividades
COMISION DE VIVIENDA DEL ESTADO DE SONORA
Del 01 de Enero al 31 de Diciembre de 2016
(PESOS)

ETCA-I-02

TRIMESTRE: CUARTO

	2016	2015
INGRESOS Y OTROS BENEFICIOS		
Ingresos de la Gestión:	-	-
Impuestos	-	-
Cuotas y Aportaciones de Seguridad Social	-	-
Contribuciones de Mejoras	-	-
Derechos	-	-
Productos de Tipo Corriente ¹	-	-
Aprovechamientos de Tipo Corriente	-	-
Ingresos por Venta de Bienes y Servicios	-	-
Ingresos no Comprendidos en las Fracciones de la Ley de Ingresos Causados en Ejercicios Fiscales Anteriores Pendientes de Liquidación o Pago	-	-
Participaciones, Aportaciones, Transferencias, Asignaciones, Subsidios y Otras Ayudas	187,037,027.63	28,212,581.70
Participaciones y Aportaciones	100,733,354.68	32,221.67
Transferencia, Asignaciones, Subsidios y Otras Ayudas	86,303,672.95	28,180,360.03
Otros Ingresos y Beneficios	11,829,000.59	950,072.54
Ingresos Financieros	1,494,208.36	583,271.98
Incremento por Variación de Inventarios	-	-
Disminución del Exceso de Estimaciones por Pérdida o Deterioro u Obsolescencia	-	-
Disminución del Exceso de Provisiones	-	-
Otros Ingresos y Beneficios Varios	10,334,792.23	366,800.56
	-	-
Total de Ingresos y Otros Beneficios	198,866,028.22	29,162,654.24
	-	-
GASTOS Y OTRAS PÉRDIDAS		
Gastos de Funcionamiento	21,667,563.85	23,524,177.91
Servicios Personales	15,214,534.12	18,181,207.97
Materiales y Suministros	953,994.69	404,922.00
Servicios Generales	5,499,035.04	4,938,047.94
Transferencia, Asignaciones, Subsidios y Otras Ayudas	-	-
Transferencias Internas y Asignaciones al Sector Público	-	-
Transferencias al Resto del Sector Público	-	-
Subsidios y Subvenciones	-	-
Ayudas Sociales	-	-
Pensiones y Jubilaciones	-	-
Transferencias a Fideicomisos, Mandatos y Contratos Análogos	-	-
Transferencias a la Seguridad Social	-	-
Donativos	-	-
Transferencias al Exterior	-	-
Participaciones y Aportaciones	-	-
Participaciones	-	-
Aportaciones	-	-
Convenios	-	-
Intereses, Comisiones y Otros Gastos de la Deuda Pública	-	-
Intereses de la Deuda Pública	-	-
Comisiones de la Deuda Pública	-	-
Gastos de la Deuda Pública	-	-
Costo por Coberturas	-	-
Apoyos Financieros	-	-
Otros Gastos y Pérdidas Extraordinarias	102,906.80	242,268.56
Estimaciones, Depreciaciones, Deterioros, Obsolescencia y Amortizaciones	102,906.80	242,268.56
Provisiones	-	-
Disminución de Inventarios	-	-
Aumento por Insuficiencia de Estimaciones por Pérdida o Deterioro y Obsolescencia	-	-
Aumento por Insuficiencia de Provisiones	-	-
Otros Gastos	-	-
Inversión Pública	-	3,849,375.11
Inversión Pública no Capitalizable	-	3,849,375.11
Total de Gastos y Otras Pérdidas	21,770,470.65	27,615,821.58
	-	-
Resultados del Ejercicio (Ahorro/Desahorro)	177,095,557.57	1,546,832.66

Bajo protesta de decir verdad declaramos que los Estados Financieros y sus Notas, son razonablemente correctos y son responsabilidad del emisor

C.P. ALMA YESENIA MAYTORENA TERAN
Subdirección de Administración y Finanzas

C.P. CYNTHIA ZARAITH OROZCO ATONDO
Dirección de Administración y Finanzas

Sistema Estatal de Evaluación
Estado de Variación en la Hacienda Pública
COMISION DE VIVIENDA DEL ESTADO DE SONORA

ETCA-I-03

Del 01 de Enero al 31 de Diciembre de 2016

(PESOS)

TRIMESTRE: CUARTO

Concepto	Hacienda Pública / Patrimonio Contribuido	Hacienda Pública / Patrimonio Generado de Ejercicio Anteriores	Hacienda Pública / Patrimonio Generado del Ejercicio	Ajustes por Cambios de Valor	Total
Rectificaciones de Resultados de Ejercicios Anteriores		0.00	0.00		
Patrimonio Neto Inicial Ajustado del Ejercicio	32,134,555.34	0.00	0.00	0.00	32,134,555.34
Aportaciones	32,134,555.34				32,134,555.34
Donaciones de Capital					0.00
Actualización de la Hacienda Pública/Patrimonio					0.00
Variaciones de la Hacienda Pública / Patrimonio Neto del Ejercicio	0.00	45,743,638.92	1,546,832.66	0.00	47,290,471.58
Resultados del Ejercicio (Ahorro/Desahorro)			1,546,832.66		1,546,832.66
Resultados de Ejercicios Anteriores		45,743,638.92			45,743,638.92
Revalúos					0.00
Reservas					0.00
Hacienda Pública / Patrimonio Neto Final del Ejercicio 2015	32,134,555.34	45,743,638.92	1,546,832.66	0.00	79,425,026.92
Cambios en la Hacienda Pública / Patrimonio Neto del Ejercicio 2016	0.00	0.00	0.00	0.00	0.00
Aportaciones					0.00
Donaciones de Capital					0.00
Actualización de la Hacienda Pública/Patrimonio					0.00
Variaciones de la Hacienda Pública / Patrimonio Neto del Ejercicio	0.00	3,416,023.45	175,548,724.91	0.00	178,964,748.36
Resultados del Ejercicio (Ahorro/Desahorro)			177,095,557.57		177,095,557.57
Resultados de Ejercicios Anteriores		3,416,023.45	-1,546,832.66		1,869,190.79
Revalúos					0.00
Reservas					0.00
Saldo Neto en la Hacienda Pública / Patrimonio 2016	32,134,555.34	49,159,662.37	177,095,557.57	0.00	258,389,775.28

"Bajo protesta de decir verdad declaramos que los Estados Financieros y sus Notas, son razonablemente correctos y son responsabilidad del emisor"

C.P. ALMA YESENIA MAYTORENA TERAN
Subdirección de Administración y Finanzas

C.P. CYNTHIA ZARAITH OROZCO ATONDO
Dirección de Administración y Finanzas

Sistema Estatal de Evaluación
Estado de Cambios en la Situación Financiera
COMISION DE VIVIENDA DEL ESTADO DE SONORA
 Del 01 de Enero al 31 de Diciembre de 2016
 (PESOS)

ETCA-I-04

TRIMESTRE: CUARTO

	<u>Origen</u>	<u>Aplicación</u>
Activo	853,180.17	185,582,726.20
Activo Circulante	0.00	119,813,132.18
Efectivo y Equivalentes		105,626,692.28
Derechos a Recibir Efectivo o Equivalentes		2,196,897.00
Derechos a Recibir Bienes o Servicios		11,989,542.90
Inventario		
Almacenes		
Estimación por Pérdida o Deterioro de Activos Circulantes		
Otros Activos Circulantes		
Activo No Circulante	853,180.17	65,769,594.02
Inversiones Financieras a Largo Plazo		
Derechos a Recibir Efectivo o Equivalentes a Largo Plazo		
Bienes Inmuebles, Infraestructura y Construcciones en Proceso		64,866,066.82
Bienes Muebles	853,180.17	
Activos Intangibles		
Depreciación, Deterioro y Amortización Acumulada de Bienes		903,527.20
Activos Diferidos		
Estimación por Pérdida o Deterioro de Activos no Circulantes		
Otros Activos no Circulantes		
Pasivo	5,764,797.67	0.00
Pasivo Circulante	5,764,797.67	0.00
Cuentas por Pagar a Corto Plazo	5,764,797.67	
Documentos por Pagar a Corto Plazo		
Porción a Corto Plazo de la Deuda Pública a Largo Plazo		
Títulos y Valores a Corto Plazo		
Pasivos Diferidos a Corto Plazo		
Fondos y Bienes de Terceros en Garantía y/o Administración a Corto Plazo		
Provisiones a Corto Plazo		
Otros Pasivos a Corto Plazo		
Pasivo No Circulante	0.00	0.00
Cuentas por Pagar a Largo Plazo		
Documentos por Pagar a Largo Plazo		
Deuda Pública a Largo Plazo		
Pasivos Diferidos a Largo Plazo		
Fondos y Bienes de Terceros en Garantía y/o en Administración a Largo Plazo		
Provisiones a Largo Plazo		
HACIENDA PUBLICA/PATRIMONIO	178,964,748.36	0.00
Hacienda Pública/Patrimonio Contribuido	0.00	0.00
Aportaciones		
Donaciones de Capital		
Actualización de la Hacienda Pública/Patrimonio		
Hacienda Pública/Patrimonio Generado	178,964,748.36	0.00
Resultados del Ejercicio (Ahorro/ Desahorro)	175,548,724.91	
Resultados de Ejercicios Anteriores	3,416,023.45	
Revalúos		
Reservas		
Rectificaciones de Resultados de Ejercicios Anteriores		
Excesos o Insuficiencia en la Actualización de la Hacienda Pública/Patrimonio	0.00	0.00
Resultado por Posición Monetaria		
Resultado por Tenencia de Activos no Monetarios		

Bajo protesta de decir verdad declaramos que los Estados Financieros y sus Notas, son razonablemente correctos y son responsabilidad del emisor

C.P. ALMA YESENIA MAYTORENA TERAN
 Subdirección de Administración y Finanzas

C.P. CYNTHIA ZARAIH OROZCO ATONDO
 Dirección de Administración y Finanzas

Sistema Estatal de Evaluación
Estado de Flujos de Efectivo
COMISION DE VIVIENDA DEL ESTADO DE SONORA
Al 31 Diciembre de 2016
(PESOS)

ETCA-I-05

TRIMESTRE: CUARTO

Concepto	2016	2015
Flujos de Efectivo de las Actividades de Operación		
Origen	185,750,241.30	42,815,405.71
Impuestos		
Cuotas y Aportaciones de Seguridad Social		
Contribuciones de mejoras		
Derechos		
Productos de Tipo Corriente		
Aprovechamientos de Tipo Corriente		
Ingresos por Venta de Bienes y Servicios		
Ingresos no Comprendidos en las Fracciones de la Ley de Ingresos Causados en Ejercicios Fiscales Anteriores		
Pendientes de Liquidación o Pago		
Participaciones y Aportaciones	100,733,354.68	32,221.67
Transferencias, Asignaciones y Subsidios y Otras Ayudas	83,683,909.61	32,943,108.03
Otros Origenes de Operación	1,332,977.01	9,840,076.01
Aplicación	21,374,268.19	22,038,009.39
Servicios Personales	14,921,238.46	17,833,185.22
Materiales y Suministros	953,994.69	368,929.29
Servicios Generales	5,499,035.04	3,835,894.88
Transferencias Internas y Asignaciones al Sector Público		
Transferencias al resto del Sector Público		
Subsidios y Subvenciones		
Ayudas Sociales		
Pensiones y Jubilaciones		
Transferencias a Fideicomisos, Mandatos y Contratos Análogos		
Transferencias a la Seguridad Social		
Donativos		
Transferencias al Exterior		
Participaciones		
Aportaciones		
Convenios		
Otras Aplicaciones de Operación		
Flujos Netos de Efectivo por Actividades de Operación	164,375,973.11	20,777,396.32
Flujos de Efectivo de las Actividades de Inversión		
Origen	0.00	0.00
Bienes Inmuebles, Infraestructura y Construcciones en Proceso		
Bienes Muebles		
Otros Orígenes de Inversión		
Aplicación	58,749,280.83	3,770,423.10
Bienes Inmuebles, Infraestructura y Construcciones en Proceso	58,749,280.83	3,770,423.10
Bienes Muebles		
Otras Aplicaciones de Inversión		
Flujos Netos de Efectivo por Actividades de Inversión	-58,749,280.83	-3,770,423.10
Flujo de Efectivo de las Actividades de Financiamiento		
Origen	0.00	0.00
Endeudamiento Neto		
Interno		
Externo		
Otros Orígenes de Financiamiento		
Aplicación	0.00	0.00
Servicios de la Deuda		
Interno		
Externo		
Otras Aplicaciones de Financiamiento		
Flujos netos de Efectivo por Actividades de Financiamiento	0.00	0.00
Incremento/Disminución Neta en el Efectivo y Equivalentes al Efectivo	105,626,692.28	17,006,973.22
Efectivo y Equivalentes al Efectivo al Inicio del Ejercicio	40,401,013.72	23,394,040.50
Efectivo y Equivalentes al Efectivo al Final del Ejercicio	146,027,706.00	40,401,013.72

Bajo protesta de decir verdad declaramos que los Estados Financieros y sus Notas, son razonablemente correctos y son responsabilidad del emisor

C.P. ALMA YESENIA MAYTORENA TERAN
 Subdirección de Administración y Finanzas

C.P. CYNTHIA ZARAITH OROZCO ATONDO
 Dirección de Administración y Finanzas

Sistema Estatal de Evaluación

ETCA-I-06

Estado Analítico del Activo

COMISION DE VIVIENDA DEL ESTADO DE SONORA

Del 01 de Enero al 31 de Diciembre de 2016

TRIMESTRE: CUARTO

(PESOS)

Concepto	Saldo Inicial 1	Cargos del Periodo 2	Abonos del Periodo 3	Saldo Final 4 (1+2-3)	Variación del Periodo (4-1)
ACTIVO	103,002,391.48	779,829,301.27	595,099,755.24	287,731,937.51	184,729,546.03
Activo Circulante	70,378,558.40	713,875,002.62	594,061,870.44	190,191,690.58	119,813,132.18
Efectivo y Equivalentes	40,401,013.72	501,000,346.67	395,373,654.39	146,027,706.00	105,626,692.28
Derechos a Recibir Efectivo o Equivalentes	15,880,596.63	191,372,051.97	189,175,154.97	18,077,493.63	2,196,897.00
Derechos a Recibir Bienes o Servicios	14,096,948.05	21,502,603.98	9,513,061.08	26,086,490.95	11,989,542.90
Inventarios	0.00	0.00	0.00	0.00	0.00
Almacenes	0.00	0.00	0.00	0.00	0.00
Estimación por Pérdida o Deterioro de Activos Circulantes	0.00	0.00	0.00	0.00	0.00
Otros Activos Circulantes	0.00	0.00	0.00	0.00	0.00
Activo No Circulante	32,623,833.08	65,954,298.65	1,037,884.80	97,540,246.93	64,916,413.85
Inversiones Financieras a Largo Plazo	9,962,088.31	0.00	0.00	9,962,088.31	0.00
Derechos a Recibir Efectivo o Equivalentes a Largo Plazo	0.00	0.00	0.00	0.00	0.00
Bienes Inmuebles, Infraestructura y Construcciones en Proceso	21,828,997.31	64,866,066.82		86,695,064.13	64,866,066.82
Bienes Muebles	4,703,668.43	165,602.03	1,018,782.20	3,850,488.26	-853,180.17
Activos Intangibles	0.00	0.00	0.00	0.00	0.00
Depreciación, Deterioro y Amortización Acumulada de Bienes	-3,951,058.77	922,629.80	19,102.60	-3,047,531.57	903,527.20
Activos Diferidos	80,137.80	0.00	0.00	80,137.80	0.00
Estimación por Pérdida o Deterioro de Activos no Circulantes	0.00	0.00	0.00	0.00	0.00
Otros Activos no Circulantes	0.00	0.00	0.00	0.00	0.00

Bajo protesta de decir verdad declaramos que los Estados Financieros y sus Notas, son razonablemente correctos y son responsabilidad del emisor

C.P. ALMA YESENIA MAYTORENA TERAN
Subdirección de Administración y Finanzas

C.P. CYNTHIA ZARAITH OROZCO ATONDO
Dirección de Administración y Finanzas

Sistema Estatal de Evaluación
Estado Analítico de la Deuda y Otros Pasivos
COMISION DE VIVIENDA DEL ESTADO DE SONORA
 Del 01 de Enero al 31 de Diciembre de 2016

ETCA-I-07

TRIMESTRE: CUARTO

(PESOS)

DENOMINACIÓN DE LAS DEUDAS	MONEDA DE CONTRATACIÓN	INSTITUCIÓN O PAÍS ACREEDOR	SALDO INICIAL DEL PERIODO	SALDO FINAL DEL PERIODO
DEUDA PÚBLICA				
Corto Plazo				
Deuda Interna			0.00	0.00
Instituciones de Crédito			0.00	0.00
Títulos y Valores				
Arrendamientos Financieros				
Deuda Externa			0.00	0.00
Organismos Financieros Internacionales			0.00	
Deuda Bilateral				
Títulos y Valores				
Arrendamientos Financieros				
<i>Subtotal Corto Plazo</i>			0.00	0.00
Largo Plazo				
Deuda Interna			0.00	0.00
Instituciones de Crédito				
Títulos y Valores				
Arrendamientos Financieros				
Deuda Externa			0.00	0.00
Organismos Financieros Internacionales				
Deuda Bilateral				
Títulos y Valores				
Arrendamientos Financieros				
<i>Subtotal Largo Plazo</i>			0.00	0.00
Otros Pasivos	Pesos	México	23,577,364.56	29,342,162.23
Total Deuda y Otros Pasivos			23,577,364.56	29,342,162.23

Bajo protesta de decir verdad declaramos que los Estados Financieros y sus Notas, son razonablemente correctos y son responsabilidad del emisor

 C.P. ALMA YESENIA MAYTORENA TERAN
 Subdirección de Administración y Finanzas

 C.P. CYNTHIA ZARAITH OROZCO ATONDO
 Dirección de Administración y Finanzas

Sistema Estatal de Evaluación
Informe Analítico de la Deuda Pública y Otros Pasivos - LDF
COMISION DE VIVIENDA DEL ESTADO DE SONORA
Del 01 de Enero al 31 de Diciembre de 2016 (b)

ETCA-I-07-A

(PESOS)

TRIMESTRE: CUARTO

Denominación de la Deuda Pública y Otros Pasivos (c)	Saldo al 31 de diciembre de 2015(d)	Disposiciones del Periodo (e)	Amortizaciones del Periodo (f)	Revaluaciones, Reclasificaciones y Otros Ajustes (g)	Saldo Final del Periodo (h) h=d+e-f+g	Pago de Intereses del Periodo (i)	Pago de Comisiones y demás costos asociados durante el Periodo (j)
1. Deuda Pública (1=A+B)							
A. Corto Plazo (A=a1+a2+a3)							
a1) Instituciones de Crédito							
a2) Títulos y Valores							
a3) Arrendamientos Financieros							
B. Largo Plazo (B=b1+b2+b3)							
b1) Instituciones de Crédito							
b2) Títulos y Valores							
b3) Arrendamientos Financieros							
2. Otros Pasivos	23,577,364.56				29,342,162.23		
3. Total de la Deuda Pública y Otros Pasivos (3=1+2)	23,577,364.56				29,342,162.23		
4. Deuda Contingente 1 (informativo)							
A. Deuda Contingente 1							
B. Deuda Contingente 2							
C. Deuda Contingente XX							
5. Valor de Instrumentos Bono Cupón Cero 2 (Informativo)							
A. Instrumento Bono Cupón Cero 1							
B. Instrumento Bono Cupón Cero 2							
C. Instrumento Bono Cupón Cero XX							

1

Se refiere a cualquier Financiamiento sin fuente o garantía de pago definida, que sea asumida de manera solidaria o subsidiaria por las Entidades Federativas con sus Municipios, organismos descentralizados y empresas de participación estatal mayoritaria y fideicomisos, locales o municipales, y por los Municipios con sus respectivos organismos descentralizados y empresas de participación municipal mayoritaria.

2

Se refiere al valor del Bono Cupón Cero que respalda el pago de los créditos asociados al mismo (Activo).

Obligaciones a Corto Plazo (k)	Monto Contratado (l)	Plazo Pactado (m)	Tasa de Interés (n)	Comisiones y Costos Relacionados (o)	Tasa Efectiva (p)
6. Obligaciones a Corto Plazo (Informativo)					
A. Crédito 1					
B. Crédito 2					
C. Crédito XX					

C.P. ALMA YESENIA MAYTORENA TERAN
Subdirección de Administración y Finanzas

C.P. CYNTHIA ZARAITH OROZCO ATONDO
Dirección de Administración y Finanzas

Sistema Estatal de Evaluación
Informe Analítico de Obligaciones Diferentes de Financiamientos – LDF
COMISION DE VIVIENDA DEL ESTADO DE SONORA
Del 01 de Enero al 31 de Diciembre de 2016 (b)

ETCA-I-07-B

TRIMESTRE: CUARTO

(PESOS)

Denominación de las Obligaciones Diferentes de Financiamiento (c)	Fecha del Contrato (d)	Fecha de inicio de operación del proyecto (e)	Fecha de vencimiento (f)	Monto de la inversión pactado (g)	Plazo pactado (h)	Monto promedio mensual del pago de la contraprestación (i)	Monto promedio mensual del pago de la contraprestación correspondiente al pago de inversión (j)	Monto pagado de la inversión al 31 de Diciembre de 2016 (k)	Monto pagado de la inversión actualizado al 31 de Diciembre de 2016 (l)	Saldo pendiente por pagar de la inversión al 31 de Diciembre de 2016 (m = g – l)
A. Asociaciones Público Privadas (APP's) (A=a+b+c+d)	0.00	0.00	0.00	0.00	0.00	0.00	0.00	0.00	0.00	0.00
a) APP 1	0.00	0.00	0.00	0.00	0.00	0.00	0.00	0.00	0.00	0.00
b) APP 2	0.00	0.00	0.00	0.00	0.00	0.00	0.00	0.00	0.00	0.00
c) APP 3	0.00	0.00	0.00	0.00	0.00	0.00	0.00	0.00	0.00	0.00
d) APP XX	0.00	0.00	0.00	0.00	0.00	0.00	0.00	0.00	0.00	0.00
B. Otros Instrumentos (B=a+b+c+d)	0.00	0.00	0.00	0.00	0.00	0.00	0.00	0.00	0.00	0.00
a) Otro Instrumento 1	0.00	0.00	0.00	0.00	0.00	0.00	0.00	0.00	0.00	0.00
b) Otro Instrumento 2	0.00	0.00	0.00	0.00	0.00	0.00	0.00	0.00	0.00	0.00
c) Otro Instrumento 3	0.00	0.00	0.00	0.00	0.00	0.00	0.00	0.00	0.00	0.00
d) Otro Instrumento XX	0.00	0.00	0.00	0.00	0.00	0.00	0.00	0.00	0.00	0.00
C. Total de Obligaciones Diferentes de Financiamiento (C=A+B)	0.00	0.00	0.00	0.00	0.00	0.00	0.00	0.00	0.00	0.00

C.P. ALMA YESENIA MAYTORENA TERAN
 Subdirección de Administración y Finanzas

C.P. CYNTHIA ZARAITH OROZCO ATONDO
 Dirección de Administración y Finanzas

Sistema Estatal de Evaluación
Informe sobre Pasivos Contingentes
COMISION DE VIVIENDA DEL ESTADO DE SONORA
Al 31 Diciembre de 2016
(PESOS)

ETCA-I-08

TRIMESTRE: CUARTO

A Corto Plazo	<table border="1" style="margin-left: auto; margin-right: auto; border-collapse: collapse;"><tr><td colspan="2" style="padding: 2px;">Pasivo contingente:</td></tr><tr><td style="padding: 2px;">Fideicomiso</td><td style="padding: 2px; text-align: right;">5,993,789.00</td></tr></table>	Pasivo contingente:		Fideicomiso	5,993,789.00
Pasivo contingente:					
Fideicomiso	5,993,789.00				
A Mediano Plazo	<div style="border: 1px solid black; padding: 10px;"><p>INFORME SOBRE PASIVOS CONTINGENTES: Informar las obligaciones que tienen su origen en hechos específicos e independientes del pasado que en el futuro pueden ocurrir o no, y de acuerdo con lo que acontezca, desaparecen o se convierten en pasivos reales por ejemplo, juicios, garantías, avales, costos de planes de pensiones, jubilaciones, etc.</p></div>				
A Largo Plazo					

Bajo protesta de decir verdad declaramos que los Estados Financieros y sus Notas, son razonablemente correctos y son responsabilidad del emisor

C.P. ALMA YESENIA MAYTORENA TERAN
Subdirección de Administración y Finanzas

C.P. CYNTHIA ZARAITH OROZCO ATONDO
Dirección de Administración y Finanzas

Sistema Estatal de Evaluación
Notas a los Estados Financieros
COMISION DE VIVIENDA DEL ESTADO DE SONORA
Al 31 Diciembre de 2016
(PESOS)

ETCA-I-09

TRIMESTRE: CUARTO

NOTAS A LOS ESTADOS FINANCIEROS

Se deberá cumplir con lo siguiente:

NOTAS DE DESGLOSE

NOTAS DE MEMORIA: Cuentas de Orden

NOTAS DE GESTION ADMINISTRATIVA:

Incluir los 17 puntos señalados

1. Introducción.
2. Panorama Económico y Financiero.
3. Autorización e Historia.
4. Organización y Objeto Social.
5. Bases de Preparación de los Estados Financieros.
6. Políticas de Contabilidad Significativas.
7. Posición en Moneda Extranjera y Protección por Riesgo Cambiario.
8. Reporte Analítico del Activo.
9. Fideicomisos, Mandatos y Análogos.
10. Reporte de la Recaudación.
11. Información sobre la Deuda y el Reporte Analítico de la Deuda.
12. Calificaciones otorgadas.
13. Proceso de Mejora.
14. Información por Segmentos.
15. Eventos Posteriores al Cierre.
16. Partes Relacionadas.
17. Responsabilidad Sobre la Presentación Razonable de los Estados Financieros.

Notas a los Estados Financieros al 31 de Diciembre de 2016**NOTAS DE DESGLOSE****I) Notas al Estado de Situación Financiera****Activo****NOTA 1. EFECTIVO Y EQUIVALENTES**

Integración	Diciembre 2016	Diciembre 2015
Efectivo	20,000	20,000
Bancos	74'380,632	40'381,014
Inversiones	71'627,074	0
Total	146'027,706	40'401,014

A la fecha la Comisión de Vivienda del Estado de Sonora maneja 68 cuentas bancarias de en la Institución Financiera Banorte, S.A. y 1 en Bancomer, S.A.

NOTA 2. CUENTAS POR COBRAR

El rubro de cuentas por cobrar se integra de la siguiente manera:

Integración	Diciembre 2016	Diciembre 2015
Cuentas por cobrar	780,658	86,065
Deudores Diversos	17'296,836	15'551,642
Ingresos por recuperar	0	242,889
Anticipo a Contratistas	26'086,491	14'096,948
Total de activo circulante	190'191,691	70'378,558

La cuenta de deudores diversos incluye un saldo por \$ 5'993,789 a cargo de Metrofinanciera, S.A., la cual tiene su contra cuenta en la cuenta de pasivos por el mismo importe. Asimismo, incluye cuentas por cobrar a la Secretaría de Hacienda por \$ 9,523,225 ; por concepto de órdenes de pago que no se pagaron en el ejercicio 2015 y que se consideró como adeudos fiscales de años anteriores (ADEFAS), con el objeto de que en este ejercicio fiscal 2016, se realicen los pagos a los proveedores, contratistas y/o en su caso a los prestadores de servicio.

NOTA 3. ACTIVO FIJO

Integración	Diciembre 2016	Diciembre 2015
Mobiliario y equipo de oficina	1'175,254	1'050,061
Equipo de Administración	187,868	200,217
Equipo de Radiocomunicación	95,602	95,602
Equipo de Cómputo y electrónica	2'216,663	2'176,255
Vehículo y equipo terrestre	175,101	1'181,535
Terrenos	86'695,064	21'828,997
Fideicomisos, mandatos y contratos análogos	9'962,088	9'962,088
TOTAL	100'507,640	36'494,755
Depreciación acumulada	3'047,531	3'951,059
Valor real del Activo Fijo	97'460,109	32'543,696

NOTA 4. DEPRECIACIÓN ACUMULADA

Bienes inmuebles	Valor histórico	Depreciación acumulada	Valor neto en libros
Terrenos y obras en proceso	86'695,064	0	86'695,064
Fideicomisos	9'962,088	0	9'962,088
Total de bienes inmuebles	96'657,152	0	96'657,152
Bienes muebles	Valor histórico	Depreciación acumulada	Valor neto en libros
Equipo de transporte	175,101	98,690	76,411
Mobiliario y equipo de oficina	1'458,724	941,195	517,529
Maquinaria y equipo	2'216,663	2'007,646	209,017
Total de bienes muebles	3'850,488	3'047,531	802,957

En Diciembre de 2015, quedó registrado la depreciación de los bienes muebles e inmuebles propiedad de la Comisión de Vivienda del Estado de Sonora, correspondientes a dicho ejercicio y se encuentra en proceso de depuración los bienes que integran el activo fijo de la Entidad, para determinar aquellos que se encuentren en desuso, en malas condiciones y/o obsoletos, para proceder a su baja de los registros contables.

NOTA 5. ACTIVOS DIFERIDOS.

Integración	Diciembre 2016	Diciembre 2015
Depósitos en garantía	80,137.80	80,137.80
Total	80,137.80	80,137.80

Con respecto al saldo de esta cuenta, corresponde a un depósito en garantía entregado a la Comisión Federal de Electricidad, requisito básico para proporcionar energía eléctrica a las instalaciones de la COVES

NOTA 6. CUENTAS POR PAGAR A CORTO PLAZO

Integración	Diciembre 2016	Diciembre 2015
Proveedores por pagar a corto plazo	2'404,342	3'565,012
Contratistas por obra pública corto plazo	6'118,534	2'081,740
Otras cuentas por pagar a corto plazo	15'549,229	16'449,986
Total	24'072,105	22'096,738

El rubro de otras cuentas por pagar incluye un pasivo por \$ 5,993,789, el cual tiene su contra cuenta en deudores diversos y representa una cuenta que no ha sido posible cobrar.

Se consideraron los pasivos generados por concepto de obra realizada y no pagada, por no contar con los recursos presupuestales, los cuales se consideraron como adeudos fiscales de ejercicios anteriores (ADEFAS), los cuales una vez liberados se liquidaran los pasivos a cargo de la Entidad. El monto registrado por este concepto asciende a la cantidad de \$ 9'523,225; el cual también se encuentra registrado en las cuentas por cobrar a la Secretaría de Hacienda.

NOTA 7. IMPUESTOS POR PAGAR Y CUOTAS RETENIDAS

Integración	Diciembre 2016	Diciembre 2015
Sueldos por pagar	950,413	221,658
Impuestos por pagar y cuotas retenidas	4'319,643	1'258,968
Total	5'270,056	1'480,626
Total pasivo a corto plazo	29'342,161	23'577,364

NOTA 8. PATRIMONIO

Integración	Diciembre 2016	Diciembre 2015
Patrimonio	32'134,555	32'134,555
Resultado de ejercicios anteriores	49'159,662	45'743,639
Resultado del ejercicio	177'095,558	1'546,833
Total	258'389,775	79'425,027

En este periodo se incrementó el patrimonio de la Entidad por el registro de dos terrenos que se excluyeron del Fideicomiso de Reservas Territoriales y se escrituraron en favor de la Comisión de Vivienda del Estado de Sonora, además de la incorporación en la contabilidad institucional del patrimonio de 3 fideicomisos.

NOTA 9. INGRESOS

Integración	Diciembre 2016	Diciembre 2015
Subsidio del Gobierno Estatal	187'037,028	28'212,582
Productos Financieros	1'494,208	583,272
Otros Ingresos	10'334,792	366,800
Total	198'866,028	29'162,654

Los ingresos recibidos son en base a las nominas y gasto operativo.

NOTA 10. EGRESOS

Gastos de Funcionamiento

Servicios Personales	15'214,534
Materiales y Suministros	953,995
Servicios Generales	5'499,035
Total Gastos de Funcionamiento	21'667,564

El ejercicio del gasto de operación se realizó bajo los criterios de racionalidad, austeridad y disciplina presupuestal; dichos recursos han sido utilizados para hacer frente a los compromisos establecidos por la Comisión de Vivienda del Estado de Sonora y se ha dado cumplimiento a las metas y objetivos establecidos en el Programa Anual de Actividades del Ejercicio 2016.

II).- Notas al Estado de Variación en la Hacienda Pública

NOTA 11. PATRIMONIO

<i>Hacienda Pública/Patrimonio Contribuido</i>	Diciembre 2016	Diciembre 2015
Aportaciones	32,134,555	32,134,555
<i>Hacienda Pública/Patrimonio Generado</i>		
Resultados del Ejercicio (Ahorro/ Desahorro)	177'095,558	1'546,833
Resultados de Ejercicios Anteriores	49'159,662	45'743,639
<i>Exceso o Insuficiencia en la Actualización de la Hacienda Pública/Patrimonio</i>	226'255,220	47'290,472
<i>Total Hacienda Pública/Patrimonio</i>	258'389,775	79'425,027

Como puede apreciarse, en los estados financieros al 31 de Diciembre de 2016, en comparación con el ejercicio 2015, se cuenta con un incremento al Patrimonio Contribuido debido al registro de dos terrenos que se desincorporaron del Fideicomiso de Reservas Territoriales en favor de la Comisión de Vivienda del Estado de Sonora, así como la depreciación acumulada que afectó incorrectamente a los terrenos.

III) Notas al Estado de Flujos de Efectivo Efectivo y equivalentes

Integración	Diciembre 2016	Diciembre 2015
Efectivo	20,000	20,000
Bancos	74'380,632	40'381,014
Inversiones	71'627,074	0
Total	146'027,706	40'401,014

IV).- Conciliación de los Flujos de Efectivo Netos de las Actividades de Operación y la cuenta de Ahorro/Desahorro antes de Rubros Extraordinarios.

Concepto	Diciembre 2016	Diciembre 2015
Ahorro/Desahorro antes de rubros Extraordinarios	105'626,692	17'006,973
Depreciación		
Amortización		
Incrementos en las provisiones		
Incremento en inversiones producido por revaluación		
Ganancia/pérdida en venta de propiedad, planta y equipo		
Incremento en cuentas por cobrar		
Partidas extraordinarias		

V) CONCILIACIÓN ENTRE LOS INGRESOS PRESUPUESTARIOS Y CONTABLES, ASÍ COMO ENTRE LOS EGRESOS PRESUPUESTARIOS Y LOS GASTOS CONTABLES

Los ingresos devengados por la cantidad de \$ 187'037,028 son igual a los ingresos registrados en la contabilidad; los gastos devengados por la cantidad de \$ 86'533,631 son igual a los registrados en la Contabilidad de la Entidad.

NOTAS DE MEMORIA

CUENTAS DE ORDEN

CUENTAS DE ORDEN PRESUPUESTALES

Cuentas de Orden Presupuestal de los Ingresos:

Las cuentas de orden presupuestales, reflejan en la Ley de Ingresos Estimada la cantidad de \$117,407,425.38

Cuentas de Orden Presupuestal de los Egresos:

El Presupuesto autorizado originalmente fue de \$ 117,407,425.38 y el gasto pagado asciende a la cantidad de \$ 79´473,281.

c) NOTAS DE GESTIÓN ADMINISTRATIVA

1. INTRODUCCIÓN:

El 31 de diciembre de 2008 se publicó en el Diario Oficial de la Federación la LGCG, que entró en vigor el 1 de enero de 2009 y es de observancia obligatoria para los poderes Ejecutivo, Legislativo y judicial de la Federación, los Estados y el Distrito Federal; los Ayuntamientos de los Municipios; los Órganos político- Administrativos de las demarcaciones territoriales del Distrito Federal; las Entidades de la Administración Pública Paraestatal, ya sean federales, estatales o municipales y los Órganos Autónomos Federales y Estatales.

La Ley tiene como objeto establecer los criterios generales que regirán la contabilidad gubernamental y la emisión de la información financiera de los entes públicos, con la finalidad de lograr la armonización contable a nivel nacional, para lo cual fue creado el Consejo Nacional de Armonización de la contabilidad gubernamental el cual tiene por objeto la emisión de las normas contables y las disposiciones presupuestales que se aplicarán para la generación de información financiera y presupuestal que emitirán los entes públicos.

En el 2009, 2010 y 2011, el CONAC emitió diversas disposiciones regulatorias en materia de contabilidad gubernamental y presupuestal, en las cuales se establecieron diversas fechas para el inicio de su aplicación efectiva.

Con la finalidad de dar cumplimiento al objetivo de la armonización contable y establecer los ejercicios sociales en que tendrá aplicación efectiva el conjunto de normas aplicables, el 15 de diciembre el CONAC emitió el acuerdo de interpretación sobre las obligaciones establecidas en los artículos transitorios de la LGCG, en el cual interpreto que las entidades paraestatales del Gobierno Federal tienen la obligación, a partir del 1 de enero del 2012 de realizar registros contables con base acumulativa, apegándose al marco conceptual y a los postulados básicos

de contabilidad gubernamental, así como las normas y metodologías que establezcan los momentos contables, los clasificadores y los manuales de contabilidad gubernamental armonizados y de acuerdo con las respectivas matrices de conversión con las características señaladas en los artículos 40 y 41 de la LGCG. Consecuentemente a partir de la fecha señalada tiene la obligación de emitir información contable, presupuestaria y programática sobre la base técnica prevista en los documentos técnico-contables siguientes:

Marco conceptual

Postulados básicos de Contabilidad Gubernamental

Clasificador por objeto del gasto

Clasificador por tipo de gasto

Clasificador por rubro de ingresos

Catálogo de cuentas de contabilidad

Momentos contables de los egresos

Momentos contables de los ingresos

Manual de contabilidad gubernamental

2. PANORAMA ECONOMICO FINANCIERO

En el Ejercicio fiscal 2016, el panorama económico y financiero fue crítico para el Gobierno del Estado de Sonora, al generarse escases de recursos; sin embargo para que la Comisión de Vivienda del Estado de Sonora cumpliera con su objetivos prioritarios, se le apoyo con los recursos financieros para la ejecución de programas y subsidio para la Vivienda en beneficio de la Sociedad Sonorense, con el apoyo en la entrega de viviendas a las personas que carecían de una vivienda propia.

3. AUTORIZACIÓN E HISTORIA:

La Comisión de Vivienda del Estado de Sonora (COVES), se constituyó como un Organismo Público Descentralizado, según decreto que fue publicado en Boletín Oficial del Estado de Sonora, en fecha 11 de octubre de 2011.

4. ORGANIZACIÓN Y OBJETO SOCIAL

La Entidad tiene por objeto promover, ejecutar y concertar acciones e inversiones en materia de vivienda en todos sus tipos y modalidades con la participación de los gobiernos de los diferentes ámbitos y de los sectores social y privado.

El patrimonio de la Comisión de Vivienda del Estado de Sonora se constituye de la siguiente forma:

Todos los activos, bienes muebles e inmuebles que le sean donados por los Gobiernos Federal, Estatal y Municipal.

Los Subsidios, asignaciones, aportaciones, bienes y demás ingresos que para su debida operación le designen los Gobiernos Federal, Estatal y Municipal.

Las aportaciones, legados y donaciones que en su favor otorguen los organismos e instituciones nacionales e internacionales.

POLITICAS CONTABLES:

5. BASES CONTABLES Y PREPARACIÓN DE LOS ESTADOS FINANCIEROS

A).- Bases contables de preparación y preparación de los estados financieros.

Los estados financieros de la Comisión de Vivienda del Estado de Sonora se prepararon de conformidad con las siguientes disposiciones normativas que le son aplicables en su carácter de Entidad del Gobierno del Estado de Sonora:

1. Las disposiciones vigentes de la Ley General de Contabilidad Gubernamental (LGCG).
2. Las Normas de Información Financiera Gubernamental Generales para el Sector Paraestatal (NIFGC) y las Normas de Información Financiera Gubernamental Específicas para el Sector Paraestatal (NIFGE), emitidas por la Unidad de Contabilidad Gubernamental e informes sobre la Gestión Pública(UCG) de la Secretaria de Hacienda y Crédito Público (SHCP).
3. Las Normas de información financiera emitidas por el Consejo Mexicano de Normas de Información Financiera, A.C. que son aplicadas de manera supletoria y que han sido autorizadas por la UCG de la SHCP.
4. Normas Internacionales de Contabilidad para el Sector Público (NICSP).

Ley General de Contabilidad Gubernamental (LGCG)

El 31 de diciembre de 2008 se publicó en el Diario Oficial de la Federación la LGCG, que entró en vigor el 1 de enero de 2009 y es de observancia obligatoria para los poderes Ejecutivo, Legislativo y judicial de la Federación, los Estados y el Distrito Federal; los Ayuntamientos de los Municipios; los Órganos político- Administrativos de las demarcaciones territoriales del Distrito Federal; las Entidades de la Administración Pública Paraestatal, ya sean federales, estatales o municipales y los Órganos Autónomos Federales y Estatales.

La Ley tiene como objeto establecer los criterios generales que regirán la contabilidad gubernamental y la emisión de la información financiera de los entes públicos, con la finalidad de lograr la armonización contable a nivel nacional, para lo cual fue creado el Consejo Nacional de Armonización de la contabilidad gubernamental el cual tiene por objeto la emisión de las normas contables y las disposiciones presupuestales que se aplicarán para la generación de información financiera y presupuestal que emitirán los entes públicos.

En el 2009, 2010 y 2011, el CONAC emitió diversas disposiciones regulatorias en materia de contabilidad gubernamental y presupuestal, en las cuales se establecieron diversas fechas para el inicio de su aplicación efectiva.

Con la finalidad de dar cumplimiento al objetivo de la armonización contable y establecer los ejercicios sociales en que tendrá aplicación efectiva el conjunto de normas aplicables, el 15 de diciembre el CONAC emitió el acuerdo de interpretación sobre las obligaciones establecidas en los artículos transitorios de la LGCG, en el cual interpreto que las entidades paraestatales del Gobierno Federal tienen la obligación, a partir del 1 de enero del 2012 de realizar registros contables con base acumulativa, apegándose al marco conceptual y a los postulados básicos de contabilidad gubernamental, así como las normas y metodologías que establezcan los momentos contables, los clasificadores y los manuales de contabilidad gubernamental armonizados y de acuerdo con las respectivas matrices de conversión con las características señaladas en los artículos 40 y 41 de la LGCG. Consecuentemente a partir de la fecha señalada tiene la obligación de emitir información contable, presupuestaria y programática sobre la base técnica prevista en los documentos técnico-contables siguientes:

Marco conceptual

Postulados básicos de Contabilidad Gubernamental

Clasificador por objeto del gasto

Clasificador por tipo de gasto

Clasificador por rubro de ingresos

Catálogo de cuentas de contabilidad

Momentos contables de los egresos

Momentos contables de los ingresos

Manual de contabilidad gubernamental

Normas de información Financiera Gubernamental emitidas por la UCG de la SHCP

Mediante oficio Circular 309-a-0248/2012, de fecha 14 de septiembre de 2012, la UCG de la SHCP informó a las Dependencias de la Administración Pública Federal y a las Entidades del Sector Paraestatal sobre diversas modificaciones y precisiones que efectuó en el marco contable gubernamental federal como sigue:

- a) Después de efectuar diversas modificaciones y actualizaciones en las normas contables que estaban vigentes hasta 2011 para el Sector Paraestatal, se establecieron, como obligatorias a partir del ejercicio 2012 para dicho Sector Paraestatal, seis normas de información Financiera Gubernamental Generales (NIFGG), una norma de información Financiera Gubernamental Específica (NIFGE) y una Norma de Archivo Contable Gubernamental (NACG), Asimismo, se dieron de baja dos Normas Generales de Información Financiera Gubernamental que estaban vigentes hasta 2011. Las normas gubernamentales aplicables a partir del ejercicio 2012 son:

NIFGG SP 01	Control presupuestario de ingresos y de los gastos
NIFGG SP 02	Subsidios y transferencias corrientes y de capital en sus diferentes modalidades
NIFGG SP 03	Estimación de cuentas incobrables
NIFGG SP 04	Re expresión
NIFGG SP 05	Obligaciones laborales
NIFGG SP 06	Arrendamiento financiero
NIFGE SP 01	Proyecto de infraestructura productiva de largo plazo "PIDIREGAS"
NACG 01	Disposiciones aplicables al archivo contable gubernamental

- b) Las normas contables Principales Reglas de Registro y Valoración del Patrimonio (Elementos Generales), Reglas Específicas de Registro y Valoración del Patrimonio y Parámetros de estimación de Vida Útil, emitida por el CONAC el 27 de diciembre de 2010, el 13 de diciembre de 2011 y el 15 de agosto de 2012, respectivamente, serán de aplicación obligatoria a partir del 1 de enero de 2013.
- c) Se regula que adicionalmente a las disposiciones normativas que establezca la UCG de la SHCP, los entes públicos podrán aplicar de manera supletoria, previa autorización de ésta las Normas de información financiera nacionales e internacionales.

Adicionalmente dicha UCG emitió el oficio circular de fecha 18 de febrero de 2013 denominado "lineamientos específicos para la elaboración de los estados financieros aplicables a las entidades paraestatales federales y la integración de la información contable para efectos de la elaboración de la Cuenta de la Hacienda Pública Federal 2012", en el cual se establecen los términos y los formatos aplicables para la elaboración de los estados financieros para efectos de ser dictaminados por parte de los auditores externos y para la integración de la Cuenta de la Hacienda Pública Federal del año 2012.

6. POLÍTICAS DE CONTABILIDAD SIGNIFICATIVA

a) Inversiones de inmediata realización.

Se registran a su costo de adquisición, el cual no excede a su valor de mercado. Los intereses ganados se registran conforme se devengan.

b) Inmuebles, mobiliario y equipo.

Se registran al costo de adquisición, incluyendo el impuesto al Valor Agregado que le es trasladado. La depreciación acumulada fue implementada al 31 de diciembre 2016.

c) Obligaciones laborales.

La entidad no reconoce los efectos contingentes de las obligaciones laborales del personal contenidas en la NIF D-3, emitido por el consejo Mexicano para la Investigación y Desarrollo de Normas de Información Financiera, A.C.

d) Control Presupuestal

Se ejerce mediante el sistema contable en base acumulativa y en apego al marco conceptual, postulados básicos, normas y metodologías que establecen los momentos contables clasificadores y manuales de Contabilidad Gubernamental armonizada y de acuerdo con las respectivas matrices de conversión, con las características señaladas en los art. 40 y 41 de la Ley Gubernamental registrando las operaciones presupuestales y contables automáticamente aplicando el nuevo plan de cuentas.

e) régimen fiscal

La Comisión de Vivienda del Estado de Sonora no es contribuyente del impuesto sobre la renta, teniendo solo la obligación de retener y enterar el impuesto y exigir la documentación que reúna los requisitos fiscales.

f) Nuevos pronunciamientos contables

Diario Oficial de la Federación del día 2 de enero del 2013.

Clasificador por Fuentes de Financiamiento

Este clasificador ordena y presenta los gastos, identificando el origen del financiamiento de dichos gastos a fin de que la operación y registro contable se realice siguiendo, dependiendo de la fuente de ingreso, reglas de operación y de registro presupuestal/contable.

Sistema de información y Registro.

Con el fin de dar cumplimiento a la Ley General de Contabilidad Gubernamental en el mes de noviembre de 2013, se adquirió el Sistema denominado SACG(Sistema Automatizado de Contabilidad Gubernamental), razón por la cual durante el ejercicio 2014 la contabilidad de la entidad, se incorporo en dicho sistema y se llevó en forma paralela con el Sistema COMPAQ hasta el mes de diciembre de 2014.A partir del mes de julio, se dejó de hacer registros contables en el Sistema COMPAQ y únicamente se utiliza el Sistema Automatizado de Contabilidad Gubernamental el cual se encuentra actualizado al 100%

POSICIÓN EN MONEDA EXTRANJERA Y PROTECCIÓN POR RIESGO CAMBIARIO

La Comisión de Vivienda del Estado de Sonora no cuenta con registros contables en moneda extranjera. Todas sus operaciones se han realizado en moneda nacional.

7. REPORTE ANALÍTICO DEL ACTIVO FIJO

Bienes inmuebles	Valor histórico	Depreciación acumulada	Valor neto en libros
Terrenos y obras en proceso	86'695,064	0	86'695,064
Fideicomisos	9'962,088	0	9'962,088
Total de bienes inmuebles	96'657,152	0	96'657,152
Bienes muebles	Valor histórico	Depreciación acumulada	Valor neto en libros
Equipo de transporte	175,101	98,690	76,411
Mobiliario y equipo de oficina	1'458,724	941,195	517,529
Maquinaria y equipo	2'216,663	2'007,646	209,017
Total de bienes muebles	3'850,488	3'047,531	802,957

El 31 de Diciembre de 2015, se registró la depreciación del mobiliario y equipo propiedad de la Comisión de Vivienda del Estado de Sonora, de conformidad con las disposiciones emitidas por el Consejo Nacional de Armonización Contable (CONAC)

Los bienes propiedad de la Entidad, se encuentran en general en buenas condiciones, a la fecha se realiza un proceso de depuración de los bienes para determinar aquellos que están en desuso por encontrarse en malas condiciones u obsoletos; una vez concluido este trabajo, se procederá a cuantificarlo y someter a consideración de la Junta de Gobierno, la baja de las contabilidad Institucional y proceder a su destino final.

8. FIDEICOMISOS, MANDATOS Y ANALOGOS

La Comisión de Vivienda del Estado de Sonora cuenta con dos Fideicomisos, cuya administración se le asigno a la Institución Scotiabank Inverlat, S.A.: El Fideicomiso denominado Fideicomiso Patrimonial de Reservas territoriales, cuyo patrimonio son bienes inmuebles valuados en 9 millones de pesos, según el último informe presentado por dicha Institución Fiduciaria.

El patrimonio del otro Fideicomiso que administra dicha Institución Financiera, asciende a la cantidad de 40 mil pesos, el cual se maneja en una cuenta de inversión de la propia Fiduciaria.

El Patrimonio de estos bienes, se incorporo a la Contabilidad de la COVES en el mes de Diciembre de 2014, en cuentas de orden y de acuerdo a los lineamientos establecidos por el Consejo de Armonización Contable (CONAC) en el ejercicio 2016, se incorporara a los Estados Financieros de esta Entidad.

9. REPORTE DE RECAUDACIÓN

Los ingresos recibidos por la Comisión de Vivienda del Estado de Sonora son los siguientes:

Por los meses de Enero a Diciembre \$1´720,104; la cantidad de Ingresos Presupuestada a recibir por COVES son \$ 1´290,078.

10. INFORMACIÓN SOBRE LA DEUDA Y REPORTE ANALITICO DE LA DEUDA

Al 31 de diciembre de 2015, la Comisión de Vivienda de Estado de Sonora, no cuenta con deuda adicional que los compromisos que tiene con sus proveedores, prestadores de servicio y las obligaciones por pagar por las retenciones efectuadas a sus trabajadores.

11. PROCESO DE MEJORA

La Comisión de Vivienda del Estado de Sonora ha implementado acciones de racionalidad, austeridad y disciplina presupuestal, para disminuir al máximo, el costo del gasto operativo; además de hacer más con menos, orientando sus esfuerzos en la ejecución de obra y otorgamiento de subsidios para incrementar el apoyo a la Vivienda en beneficio de la población Sonorense.

12. INFORMACIÓN POR SEGMENTOS

Nada que manifestar

13. EVENTOS POSTERIORES AL CIERRE

La información contenida en el presente informa mensual puede ser modificada a solicitud de la Auditoría del Despacho Externo.

PARTES RELACIONADAS

No existen partes relacionadas que pudieran ejercer influencia significativa sobre la toma de decisiones financieras y operativas.

14. RESPONSABILIDAD SOBRE LA PRESENTACIÓN RAZONABLE DE LA INFORMACIÓN CONTABLE

La Información Contable se encuentra firmada en cada página de la misma y se incluyo al final la siguiente leyenda: **“Bajo protesta de decir verdad declaramos que los Estados Financieros y sus notas, son razonablemente correctos y son responsabilidad del emisor”**.

A t e n t a m e n t e.

C.P. CYNTHIA Z. OROZCO ATONDO
Dirección de Administración y Finanzas

Sistema Estatal de Evaluación
Estado Analítico de Ingresos
COMISION DE VIVIENDA DEL ESTADO DE SONORA
 Del 01 de Enero al 31 de Diciembre de 2016

ETCA-II-010

TRIMESTRE: CUARTO

(PESOS)

Rubros de los Ingresos	Ingresos Estimado Original Anual (1)	Ampliaciones y Reducciones (+ ó -) (2)	Ingresos Modificado Anual (3= 1 +2)	Ingresos Devengado Acumulado (4)	Ingresos Recaudado Acumulado (5)	Diferencia (6= 5 - 1)
Impuestos			0			0
Cuotas y Aportaciones de Seguridad Social	0	0	0	0	0	0
Contribuciones de Mejoras			0			0
Derechos			0			0
Productos	0	0	0	0	0	0
Corriente			0			0
Capital			0			0
Aprovechamientos	0	0	0	0	0	0
Corriente			0			0
Capital			0			0
Ingresos por Ventas de Bienes y Servicios			0			0
Participaciones y Aportaciones	0	97,791,543	97,791,543	100,733,355	100,733,355	100,733,355
Transferencias, Asignaciones, Subsidios y Otras Ayudas FEDERALES	0	0	0	0	0	0
Transferencias, Asignaciones, Subsidios y Otras Ayudas ESTATALES	117,407,425	5,644,021	123,051,446	86,303,673	83,683,910	-33,723,516
Ingresos Derivados de Financiamientos			0			0
Total	117,407,425	103,435,564	220,842,989	187,037,028	184,417,264	67,009,839
					Ingresos Excedentes 1	67,009,839

Sistema Estatal de Evaluación
Estado Analítico de Ingresos
COMISION DE VIVIENDA DEL ESTADO DE SONORA
 Del 01 de Enero al 31 de Diciembre de 2016

ETCA-II-010

TRIMESTRE: CUARTO

(PESOS)

Estado Analítico de Ingresos	Ingresos Estimado Original Anual	Ampliaciones y Reducciones (+ ó -)	Ingresos Modificado Anual	Ingresos Devengado Acumulado	Ingresos Recaudado Acumulado	Diferencia
Por Fuente de Financiamiento	(1)	(2)	(3= 1 +2)	(4)	(5)	(6= 5 - 1)
Ingresos del Gobierno	0	97,791,543	97,791,543	100,733,355	100,733,355	100,733,355
Impuestos	0	0	0	0	0	0
Contribuciones de Mejoras			0			0
Derechos			0			0
Productos	0	0	0	0	0	0
Corriente			0			0
Capital			0			0
Aprovechamientos	0	0	0	0	0	0
Corriente			0			0
Capital			0			0
Participaciones y Aportaciones	0	97,791,543	97,791,543	100,733,355	100,733,355	100,733,355
Transferencias, Asignaciones, Subsidios y Otras Ayudas			0			0
Ingresos de Organismos y Empresas	117,407,425	5,644,021	123,051,446	86,303,673	83,683,910	-33,723,516
Cuotas y aportaciones de Seguridad Social			0			0
Ingresos por ventas de Bienes y Servicios			0			0
Transferencias, Asignaciones, Subsidios y Otras Ayudas, FEDERALES	0	0	0	0	0	0
Transferencias, Asignaciones, Subsidios y Otras Ayudas, ESTATALES	117,407,425	5,644,021	123,051,446	86,303,673	83,683,910	-33,723,516
Ingresos derivados de Financiamiento	0	0	0	0	0	0
Ingresos Derivados de Financiamientos			0			0
Total	117,407,425	103,435,564	220,842,989	187,037,028	184,417,264	67,009,839
					Ingresos Excedentes 1	67,009,838.91

C.P. ALMA YESENIA MAYTORENA TERAN
 Subdirección de Administración y Finanzas

C.P. CYNTHIA ZARAITH OROZCO ATONDO
 Dirección de Administración y Finanzas

Sistema Estatal de Evaluación
Estado Analítico de Ingresos Detallado – LDF
COMISION DE VIVIENDA DEL ESTADO DE SONORA
Del 01 de Enero al 31 de Diciembre de 2016 (b)

ETCA-II-10-A

TRIMESTRE: CUARTO

(PESOS)

Concepto (c)	Ingreso					Diferencia (e)
	Estimado (d)	Ampliaciones/ (Reducciones)	Modificado	Devengado	Recaudado	
Ingresos de Libre Disposición						
A. Impuestos	-	-	-	-	-	-
B. Cuotas y Aportaciones de Seguridad Social	-	-	-	-	-	-
C. Contribuciones de Mejoras	-	-	-	-	-	-
D. Derechos	-	-	-	-	-	-
E. Productos	-	-	-	-	-	-
F. Aprovechamientos	-	-	-	-	-	-
G. Ingresos por Ventas de Bienes y Servicios	-	-	-	-	-	-
H. Participaciones	-	-	-	-	-	-
(H=h1+h2+h3+h4+h5+h6+h7+h8+h9+h10+h11)						
h1) Fondo General de Participaciones	-	-	-	-	-	-
h2) Fondo de Fomento Municipal	-	-	-	-	-	-
h3) Fondo de Fiscalización y Recaudación	-	-	-	-	-	-
h4) Fondo de Compensación	-	-	-	-	-	-
h5) Fondo de Extracción de Hidrocarburos	-	-	-	-	-	-
h6) Impuesto Especial Sobre Producción y Servicios	-	-	-	-	-	-
h7) 0.136% de la Recaudación Federal Participable	-	-	-	-	-	-
h8) 3.17% Sobre Extracción de Petróleo	-	-	-	-	-	-
h9) Gasolinas y Diésel	-	-	-	-	-	-
h10) Fondo del Impuesto Sobre la Renta	-	-	-	-	-	-
h11) Fondo de Estabilización de los Ingresos de las Entidades Federativas	-	-	-	-	-	-
I. Incentivos Derivados de la Colaboración Fiscal (I=i1+i2+i3+i4+i5)						
i1) Tenencia o Uso de Vehículos	-	-	-	-	-	-
i2) Fondo de Compensación ISAN	-	-	-	-	-	-
i3) Impuesto Sobre Automóviles Nuevos	-	-	-	-	-	-
i4) Fondo de Compensación de Repecos-Intermedios	-	-	-	-	-	-
i5) Otros Incentivos Económicos	-	-	-	-	-	-
J. Transferencias	117,407,425.38	5,644,021.00	123,051,446.38	86,303,672.95	83,683,909.61	- 33,723,515.77

Sistema Estatal de Evaluación
Estado Analítico de Ingresos Detallado – LDF
COMISION DE VIVIENDA DEL ESTADO DE SONORA
Del 01 de Enero al 31 de Diciembre de 2016 (b)
(PESOS)

ETCA-II-10-A

TRIMESTRE: CUARTO

Concepto (c)	Ingreso					Diferencia (e)
	Estimado (d)	Ampliaciones/ (Reducciones)	Modificado	Devengado	Recaudado	
K. Convenios	-	-	-	-	-	-
k1) Otros Convenios y Subsidios	-	-	-	-	-	-
L. Otros Ingresos de Libre Disposición (L=I1+I2)	-	-	-	-	-	-
I1) Participaciones en Ingresos Locales	-	-	-	-	-	-
I2) Otros Ingresos de Libre Disposición	-	-	-	-	-	-
I. Total de Ingresos de Libre Disposición (I=A+B+C+D+E+F+G+H+I+J+K+L)	117,407,425.38	5,644,021.00	123,051,446.38	86,303,672.95	83,683,909.61	- 33,723,515.77
Ingresos Excedentes de Ingresos de Libre Disposición						
Transferencias Federales Etiquetadas						
A. Aportaciones (A=a1+a2+a3+a4+a5+a6+a7+a8)	-	-	-	-	-	-
a1) Fondo de Aportaciones para la Nómina Educativa y Gasto Operativo	-	-	-	-	-	-
a2) Fondo de Aportaciones para los Servicios de Salud	-	-	-	-	-	-
a3) Fondo de Aportaciones para la Infraestructura Social	-	-	-	-	-	-
a4) Fondo de Aportaciones para el Fortalecimiento de los Municipios y de las Demarcaciones Territoriales del Distrito Federal	-	-	-	-	-	-
a5) Fondo de Aportaciones Múltiples	-	-	-	-	-	-
a6) Fondo de Aportaciones para la Educación Tecnológica y de Adultos	-	-	-	-	-	-
a7) Fondo de Aportaciones para la Seguridad Pública de los Estados y del Distrito Federal	-	-	-	-	-	-
a8) Fondo de Aportaciones para el Fortalecimiento de las Entidades Federativas	-	-	-	-	-	-
B. Convenios (B=b1+b2+b3+b4)	-	-	-	-	-	-
b1) Convenios de Protección Social en Salud	-	-	-	-	-	-
b2) Convenios de Descentralización	-	-	-	-	-	-
b3) Convenios de Reasignación	-	-	-	-	-	-
b4) Otros Convenios y Subsidios	-	-	-	-	-	-
C. Fondos Distintos de Aportaciones (C=c1+c2)	-	-	-	-	-	-
c1) Fondo para Entidades Federativas y Municipios Productores de Hidrocarburos	-	-	-	-	-	-
c2) Fondo Minero	-	-	-	-	-	-

Sistema Estatal de Evaluación
Estado Analítico de Ingresos Detallado – LDF
COMISION DE VIVIENDA DEL ESTADO DE SONORA
Del 01 de Enero al 31 de Diciembre de 2016 (b)

ETCA-II-10-A

TRIMESTRE: CUARTO

(PESOS)

Concepto (c)	Ingreso					Diferencia (e)
	Estimado (d)	Ampliaciones/ (Reducciones)	Modificado	Devengado	Recaudado	
D. Transferencias, Subsidios y Subvenciones, y Pensiones y Jubilaciones	-	-	-	-	-	-
E. Otras Transferencias Federales Etiquetadas	-	97,791,542.89	97,791,542.89	100,733,354.68	100,733,354.68	100,733,354.68
II. Total de Transferencias Federales Etiquetadas (II = A + B + C + D + E)	-	97,791,542.89	97,791,542.89	100,733,354.68	100,733,354.68	100,733,354.68
III. Ingresos Derivados de Financiamientos (III = A)	-	-	-	-	-	-
A. Ingresos Derivados de Financiamientos	-	-	-	-	-	-
IV. Total de Ingresos (IV = I + II + III)	117,407,425.38	103,435,563.89	220,842,989.27	187,037,027.63	184,417,264.29	67,009,838.91
Datos Informativos						
1. Ingresos Derivados de Financiamientos con Fuente de Pago de Ingresos de Libre Disposición	-	-	-	-	-	-
2. Ingresos Derivados de Financiamientos con Fuente de Pago de Transferencias Federales Etiquetadas	-	-	-	-	-	-
3. Ingresos Derivados de Financiamientos (3 = 1 + 2)	-	-	-	-	-	-

C.P. ALMA YESENIA MAYTORENA TERAN
Subdirección de Administración y Finanzas

C.P. CYNTHIA ZARAITH OROZCO ATONDO
Dirección de Administración y Finanzas

Sistema Estatal de Evaluación
Conciliación entre los Ingresos Presupuestarios y Contables
COMISION DE VIVIENDA DEL ESTADO DE SONORA

ETCA-II-10-B

Al 31 Diciembre de 2016

TRIMESTRE: CUARTO

(PESOS)

1. Ingresos Presupuestarios		187,037,027.63
(MAS)		
2. Ingresos contables no presupuestarios		11,829,000.59
Incremento por variación de inventarios		
Disminución del exceso de estimaciones por pérdida o deterioro u obsolescencia		
Disminución del exceso de provisiones		
Otros Ingresos y beneficios varios	10,334,792.23	
Otros Ingresos contables no presupuestarios	1,494,208.36	
(MENOS)		
3. Ingresos presupuestarios no contables		0.00
Productos de capital		
Aprovechamientos de capital		
Ingresos derivados de financiamientos		
Otros Ingresos presupuestarios no contables		
4. Ingresos Contables (4= 1 + 2 - 3)		198,866,028.22

C.P. ALMA YESENIA MAYTORENA TERAN
Subdirección de Administración y Finanzas

C.P. CYNTHIA ZARAITH OROZCO ATONDO
Dirección de Administración y Finanzas

Sistema Estatal de Evaluación
Estado Analítico del Ejercicio Presupuesto de Egresos
Clasificación por Objeto del Gasto (Capítulo y Concepto)
COMISION DE VIVIENDA DEL ESTADO DE SONORA
Del 01 de Enero al 31 de Diciembre de 2016

ETCA-II-11

TRIMESTRE: CUARTO

(PESOS)

Ejercicio del Presupuesto por Capítulo del Gasto	Egresos Aprobado Anual (1)	Ampliaciones/ (Reducciones) (2)	Egresos Modificado Anual (3=1+2)	Egresos Devengado Acumulado (4)	Egresos Pagado Acumulado (5)	Subejercicio (6 = 3 - 4)
Servicios Personales	15,687,129	0	15,687,129	15,214,534	14,270,971	472,595
Remuneraciones al Personal de Carácter Permanente	9,113,798	0	9,113,798	10,840,001	9,988,468	-1,726,203
Remuneraciones al Personal de Carácter Transitorio			0			0
Remuneraciones Adicionales y Especiales	427,120	0	427,120	464,549	372,519	-37,429
Seguridad Social	6,127,965	0	6,127,965	3,904,364	3,904,364	2,223,601
Otras Prestaciones Sociales y Económicas	7,711	0	7,711	5,620	5,620	2,091
Previsiones			0			0
Pago de Estímulos a Servidores Públicos	10,535	0	10,535	0	0	10,535
Materiales y Suministros	372,105	653,660	1,025,765	953,995	953,995	71,770
Materiales de Administración, Emisión de Documentos y Artículos Oficiales	162,600	257,200	419,800	372,750	372,750	47,050
Alimentos y Utensilios	24,049	64,000	88,049	78,984	78,984	9,065
Materias Primas y Materiales de Producción y Comercialización			0			0
Materiales y Artículos de Construcción y de Reparación			0			0
Productos Químicos, Farmacéuticos y de Laboratorio	600	0	600	105	105	495
Combustibles, Lubricantes y Aditivos	101,656	185,460	287,116	304,459	304,459	-17,343
Vestuario, Blancos, Prendas de Protección y Artículos Deportivos	72,100	136,000	208,100	184,627	184,627	23,473
Materiales y Suministros Para Seguridad			0			0
Herramientas, Refacciones y Accesorios Menores	11,100	11,000	22,100	13,070	13,070	9,030
Servicios Generales	1,348,191	4,990,361	6,338,552	5,499,035	5,499,035	839,517
Servicios Básicos	197,840	127,160	325,000	229,867	229,867	95,133
Servicios de Arrendamiento	249,250	2,024,594	2,273,845	1,986,390	1,986,390	287,455
Servicios Profesionales, Científicos, Técnicos y Otros Servicios	163,485	333,926	497,411	464,786	464,786	32,625
Servicios Financieros, Bancarios y Comerciales	31,500	31,687	63,187	60,901	60,901	2,286
Servicios de Instalación, Reparación, Mantenimiento y Conservación	274,400	923,192	1,197,592	1,062,126	1,062,126	135,466
Servicios de Comunicación Social y Publicidad.	10,000	26,795	36,795	36,795	36,795	0
Servicios de Traslado y Viáticos	243,460	1,033,851	1,277,311	1,144,667	1,144,667	132,644
Servicios Oficiales	173,256	454,155	627,411	485,857	485,857	141,554

Sistema Estatal de Evaluación
Estado Analítico del Ejercicio Presupuesto de Egresos
Clasificación por Objeto del Gasto (Capítulo y Concepto)
COMISION DE VIVIENDA DEL ESTADO DE SONORA
Del 01 de Enero al 31 de Diciembre de 2016

ETCA-II-11

TRIMESTRE: CUARTO

(PESOS)

Ejercicio del Presupuesto por Capítulo del Gasto	Egresos Aprobado Anual (1)	Ampliaciones/ (Reducciones) (2)	Egresos Modificado Anual (3=1+2)	Egresos Devengado Acumulado (4)	Egresos Pagado Acumulado (5)	Subejercicio (6 = 3 - 4)
Otros Servicios Generales	5,000	35,000	40,000	27,646	27,646	12,354
Transferencias, Asignaciones, Subsidios y Otras Ayudas	0	0	0	0	0	0
Transferencias Internas y Asignaciones al Sector Público			0			0
Transferencias al Resto del Sector Público			0			0
Subsidios y Subvenciones			0			0
Ayudas Sociales			0			0
Pensiones y Jubilaciones			0			0
Transferencias a Fideicomisos, Mandatos y Otros Análogos			0			0
Transferencias a la Seguridad Social			0			0
Donativos			0			0
Transferencias al Exterior			0			0
Bienes Muebles, Inmuebles e Intangibles	0	0	0	0	0	0
Mobiliario y Equipo de Administración	0		0			0
Mobiliario y Equipo Educativo y Recreativo			0			0
Equipo e Instrumental Médico y de Laboratorio			0			0
Vehículos y Equipo de Transporte			0			0
Equipo de Defensa y Seguridad			0			0
Maquinaria, Otros Equipos y Herramientas			0			0
Activos Biológicos			0			0
Bienes Inmuebles			0			0
Activos Intangibles			0			0
Inversión Pública	100,000,000	97,791,543	197,791,543	64,866,067	58,749,281	132,925,476
Obra Pública en Bienes de Dominio Público	100,000,000	97,455,929	197,455,929	64,866,067	58,749,281	132,589,862
Obra Pública en Bienes Propios	0	335,614	335,614	0	0	335,614
Proyectos Productivos y Acciones de Fomento			0			0
Inversiones Financieras y Otras Provisiones	0	0	0	0	0	0
Inversiones Para el Fomento de Actividades Productivas.			0			0
Acciones y Participaciones de Capital			0			0

Sistema Estatal de Evaluación
Estado Analítico del Ejercicio Presupuesto de Egresos
Clasificación por Objeto del Gasto (Capítulo y Concepto)
COMISION DE VIVIENDA DEL ESTADO DE SONORA
Del 01 de Enero al 31 de Diciembre de 2016

ETCA-II-11

TRIMESTRE: CUARTO

(PESOS)

Ejercicio del Presupuesto por Capítulo del Gasto	Egresos Aprobado Anual (1)	Ampliaciones/ (Reducciones) (2)	Egresos Modificado Anual (3=1+2)	Egresos Devengado Acumulado (4)	Egresos Pagado Acumulado (5)	Subejercicio (6 = 3 - 4)
Compra de Títulos y Valores			0			0
Concesión de Préstamos			0			0
Inversiones en Fideicomisos, Mandatos y Otros Análogos			0			0
Otras Inversiones Financieras			0			0
Provisiones para Contingencias y Otras Erogaciones Especiales			0			0
Participaciones y Aportaciones	0	0	0	0	0	0
Participaciones			0			0
Aportaciones			0			0
Convenios			0			0
Deuda Pública	0	0	0	0	0	0
Amortización de la Deuda Pública			0			0
Intereses de la Deuda Pública			0			0
Comisiones de la Deuda Pública			0			0
Gastos de la Deuda Pública			0			0
Costo por Coberturas			0			0
Apoyos Financieros			0			0
Adeudos de Ejercicios Fiscales Anteriores (Adefas)			0			0
Total del Gasto	117,407,425	103,435,564	220,842,989	86,533,631	79,473,281	134,309,359

C.P. ALMA YESENIA MAYTORENA TERAN
Subdirección de Administración y Finanzas

C.P. CYNTHIA ZARAITH OROZCO ATONDO
Dirección de Administración y Finanzas

Sistema Estatal de Evaluación
COMISION DE VIVIENDA DEL ESTADO DE SONORA

ETCA-II-11-A

Estado Analítico del Ejercicio del Presupuesto de Egresos Detallado - LDF

Clasificación por Objeto del Gasto (Capítulo y Concepto)

Del 01 de Enero al 31 de Diciembre de 2016 (b)

(PESOS)

TRIMESTRE: CUARTO

Concepto (c)	Egresos					Subejercicio (e)
	Aprobado (d)	Ampliaciones/ (Reducciones)	Modificado	Devengado	Pagado	
I. Gasto No Etiquetado (I=A+B+C+D+E+F+G+H+I)	17,407,425.38	5,644,021.00	23,051,446.38	21,667,563.85	20,724,000.52	1,383,882.53
A. Servicios Personales (A=a1+a2+a3+a4+a5+a6+a7)	15,687,128.90	-	15,687,128.90	15,214,534.12	14,270,970.79	472,594.78
a1) Remuneraciones al Personal de Carácter Permanente	9,113,797.76	-	9,113,797.76	10,840,001.20	9,988,468.27	1,726,203.44
a2) Remuneraciones al Personal de Carácter Transitorio	-	-	-	-	-	-
a3) Remuneraciones Adicionales y Especiales	427,119.90	-	427,119.90	464,549.07	372,518.67	37,429.17
a4) Seguridad Social	6,127,965.24	-	6,127,965.24	3,904,364.05	3,904,364.05	2,223,601.19
a5) Otras Prestaciones Sociales y Económicas	7,711.00	-	7,711.00	5,619.80	5,619.80	2,091.20
a6) Previsiones	-	-	-	-	-	-
a7) Pago de Estímulos a Servidores Públicos	10,535.00	-	10,535.00	-	-	10,535.00
B. Materiales y Suministros (B=b1+b2+b3+b4+b5+b6+b7+b8+b9)	372,105.00	653,660.00	1,025,765.00	953,994.69	953,994.69	71,770.31
b1) Materiales de Administración, Emisión de Documentos y Artículos Oficiales	162,600.00	257,200.00	419,800.00	372,749.95	372,749.95	47,050.05
b2) Alimentos y Utensilios	24,049.00	64,000.00	88,049.00	78,984.02	78,984.02	9,064.98
b3) Materias Primas y Materiales de Producción y Comercialización	-	-	-	-	-	-
b4) Materiales y Artículos de Construcción y de Reparación	-	-	-	-	-	-
b5) Productos Químicos, Farmacéuticos y de Laboratorio	600.00	-	600.00	105.40	105.40	494.60
b6) Combustibles, Lubricantes y Aditivos	101,656.00	185,460.00	287,116.00	304,458.56	304,458.56	17,342.56
b7) Vestuario, Blancos, Prendas de Protección y Artículos Deportivos	72,100.00	136,000.00	208,100.00	184,626.76	184,626.76	23,473.24
b8) Materiales y Suministros Para Seguridad	-	-	-	-	-	-
b9) Herramientas, Refacciones y Accesorios Menores	11,100.00	11,000.00	22,100.00	13,070.00	13,070.00	9,030.00
C. Servicios Generales (C=c1+c2+c3+c4+c5+c6+c7+c8+c9)	1,348,191.48	4,990,361.00	6,338,552.48	5,499,035.04	5,499,035.04	839,517.44
c1) Servicios Básicos	197,840.00	127,160.00	325,000.00	229,867.35	229,867.35	95,132.65
c2) Servicios de Arrendamiento	249,250.48	2,024,594.48	2,273,844.96	1,986,390.16	1,986,390.16	287,454.80
c3) Servicios Profesionales, Científicos, Técnicos y Otros Servicios	163,484.98	333,926.43	497,411.41	464,786.44	464,786.44	32,624.97
c4) Servicios Financieros, Bancarios y Comerciales	31,500.00	31,686.98	63,186.98	60,900.59	60,900.59	2,286.39
c5) Servicios de Instalación, Reparación, Mantenimiento y Conservación	274,400.00	923,192.00	1,197,592.00	1,062,125.79	1,062,125.79	135,466.21
c6) Servicios de Comunicación Social y Publicidad	10,000.00	26,795.18	36,795.18	36,794.78	36,794.78	0.40
c7) Servicios de Traslado y Viáticos	243,460.00	1,033,850.93	1,277,310.93	1,144,666.91	1,144,666.91	132,644.02
c8) Servicios Oficiales	173,256.02	454,155.00	627,411.02	485,856.99	485,856.99	141,554.03
c9) Otros Servicios Generales	5,000.00	35,000.00	40,000.00	27,646.03	27,646.03	12,353.97
D. Transferencias, Asignaciones, Subsidios y Otras Ayudas (D=d1+d2+d3+d4+d5+d6+d7+d8+d9)	-	-	-	-	-	-
d1) Transferencias Internas y Asignaciones al Sector Público	-	-	-	-	-	-
d2) Transferencias al Resto del Sector Público	-	-	-	-	-	-
d3) Subsidios y Subvenciones	-	-	-	-	-	-
d4) Ayudas Sociales	-	-	-	-	-	-
d5) Pensiones y Jubilaciones	-	-	-	-	-	-
d6) Transferencias a Fideicomisos, Mandatos y Otros Análogos	-	-	-	-	-	-

Concepto (c)	Egresos					Subejercicio (e)
	Aprobado (d)	Ampliaciones/ (Reducciones)	Modificado	Devengado	Pagado	
d7) Transferencias a la Seguridad Social			-			-
d8) Donativos			-			-
d9) Transferencias al Exterior			-			-
E. Bienes Muebles, Inmuebles e Intangibles (E=e1+e2+e3+e4+e5+e6+e7+e8+e9)	-	-	-	-	-	-
e1) Mobiliario y Equipo de Administración	-	-	-	-	-	-
e2) Mobiliario y Equipo Educativo y Recreativo	-	-	-	-	-	-
e3) Equipo e Instrumental Médico y de Laboratorio	-	-	-	-	-	-
e4) Vehículos y Equipo de Transporte	-	-	-	-	-	-
e5) Equipo de Defensa y Seguridad	-	-	-	-	-	-
e6) Maquinaria, Otros Equipos y Herramientas	-	-	-	-	-	-
e7) Activos Biológicos	-	-	-	-	-	-
e8) Bienes Inmuebles	-	-	-	-	-	-
e9) Activos Intangibles	-	-	-	-	-	-
F. Inversión Pública (F=f1+f2+f3)	-	-	-	-	-	-
f1) Obra Pública en Bienes de Dominio Público	-	-	-	-	-	-
f2) Obra Pública en Bienes Propios	-	-	-	-	-	-
f3) Proyectos Productivos y Acciones de Fomento	-	-	-	-	-	-
G. Inversiones Financieras y Otras Provisiones (G=g1+g2+g3+g4+g5+g6+g7)	-	-	-	-	-	-
g1) Inversiones Para el Fomento de Actividades Productivas	-	-	-	-	-	-
g2) Acciones y Participaciones de Capital	-	-	-	-	-	-
g3) Compra de Títulos y Valores	-	-	-	-	-	-
g4) Concesión de Préstamos	-	-	-	-	-	-
g5) Inversiones en Fideicomisos, Mandatos y Otros Análogos	-	-	-	-	-	-
Fideicomiso de Desastres Naturales (Informativo)	-	-	-	-	-	-
g6) Otras Inversiones Financieras	-	-	-	-	-	-
g7) Provisiones para Contingencias y Otras Erogaciones Especiales	-	-	-	-	-	-
H. Participaciones y Aportaciones (H=h1+h2+h3)	-	-	-	-	-	-
h1) Participaciones	-	-	-	-	-	-
h2) Aportaciones	-	-	-	-	-	-
h3) Convenios	-	-	-	-	-	-
I. Deuda Pública (I=i1+i2+i3+i4+i5+i6+i7)	-	-	-	-	-	-
i1) Amortización de la Deuda Pública	-	-	-	-	-	-
i2) Intereses de la Deuda Pública	-	-	-	-	-	-
i3) Comisiones de la Deuda Pública	-	-	-	-	-	-
i4) Gastos de la Deuda Pública	-	-	-	-	-	-
i5) Costo por Coberturas	-	-	-	-	-	-
i6) Apoyos Financieros	-	-	-	-	-	-
i7) Adeudos de Ejercicios Fiscales Anteriores (ADEFAS)	-	-	-	-	-	-
II. Gasto Etiquetado (II=A+B+C+D+E+F+G+H+I)	100,000,000.00	97,791,542.89	197,791,542.89	64,866,066.82	58,749,280.83	132,925,476.07
A. Servicios Personales (A=a1+a2+a3+a4+a5+a6+a7)	-	-	-	-	-	-
a1) Remuneraciones al Personal de Carácter Permanente	-	-	-	-	-	-
a2) Remuneraciones al Personal de Carácter Transitorio	-	-	-	-	-	-
a3) Remuneraciones Adicionales y Especiales	-	-	-	-	-	-

Concepto (c)	Egresos					Subejercicio (e)
	Aprobado (d)	Ampliaciones/ (Reducciones)	Modificado	Devengado	Pagado	
a4) Seguridad Social			-			-
a5) Otras Prestaciones Sociales y Económicas			-			-
a6) Previsiones			-			-
a7) Pago de Estímulos a Servidores Públicos			-			-
B. Materiales y Suministros (B=b1+b2+b3+b4+b5+b6+b7+b8+b9)	-	-	-	-	-	-
b1) Materiales de Administración, Emisión de Documentos y Artículos Oficiales			-			-
b2) Alimentos y Utensilios			-			-
b3) Materias Primas y Materiales de Producción y Comercialización			-			-
b4) Materiales y Artículos de Construcción y de Reparación			-			-
b5) Productos Químicos, Farmacéuticos y de Laboratorio			-			-
b6) Combustibles, Lubricantes y Aditivos			-			-
b7) Vestuario, Blancos, Prendas de Protección y Artículos Deportivos			-			-
b8) Materiales y Suministros Para Seguridad			-			-
b9) Herramientas, Refacciones y Accesorios Menores			-			-
C. Servicios Generales (C=c1+c2+c3+c4+c5+c6+c7+c8+c9)	-	-	-	-	-	-
c1) Servicios Básicos			-			-
c2) Servicios de Arrendamiento			-			-
c3) Servicios Profesionales, Científicos, Técnicos y Otros Servicios			-			-
c4) Servicios Financieros, Bancarios y Comerciales			-			-
c5) Servicios de Instalación, Reparación, Mantenimiento y Conservación			-			-
c6) Servicios de Comunicación Social y Publicidad			-			-
c7) Servicios de Traslado y Viáticos			-			-
c8) Servicios Oficiales			-			-
c9) Otros Servicios Generales			-			-
D. Transferencias, Asignaciones, Subsidios y Otras Ayudas (D=d1+d2+d3+d4+d5+d6+d7+d8+d9)	-	-	-	-	-	-
d1) Transferencias Internas y Asignaciones al Sector Público			-			-
d2) Transferencias al Resto del Sector Público			-			-
d3) Subsidios y Subvenciones			-			-
d4) Ayudas Sociales			-			-
d5) Pensiones y Jubilaciones			-			-
d6) Transferencias a Fideicomisos, Mandatos y Otros Análogos			-			-
d7) Transferencias a la Seguridad Social			-			-
d8) Donativos			-			-
d9) Transferencias al Exterior			-			-
E. Bienes Muebles, Inmuebles e Intangibles (E=e1+e2+e3+e4+e5+e6+e7+e8+e9)	-	-	-	-	-	-
e1) Mobiliario y Equipo de Administración	-		-			-
e2) Mobiliario y Equipo Educativo y Recreativo			-			-
e3) Equipo e Instrumental Médico y de Laboratorio			-			-
e4) Vehículos y Equipo de Transporte			-			-
e5) Equipo de Defensa y Seguridad			-			-
e6) Maquinaria, Otros Equipos y Herramientas			-			-
e7) Activos Biológicos			-			-
e8) Bienes Inmuebles			-			-

Concepto (c)	Egresos					Subejercicio (e)
	Aprobado (d)	Ampliaciones/ (Reducciones)	Modificado	Devengado	Pagado	
e9) Activos Intangibles			-			-
F. Inversión Pública (F=f1+f2+f3)	100,000,000.00	97,791,542.89	197,791,542.89	64,866,066.82	58,749,280.83	132,925,476.07
f1) Obra Pública en Bienes de Dominio Público	100,000,000.00	97,455,929.03	197,455,929.03	64,866,066.82	58,749,280.83	132,589,862.21
f2) Obra Pública en Bienes Propios	-	335,613.86	335,613.86	-	-	335,613.86
f3) Proyectos Productivos y Acciones de Fomento			-			-
G. Inversiones Financieras y Otras Provisiones (G=g1+g2+g3+g4+g5+g6+g7)	-	-	-	-	-	-
g1) Inversiones Para el Fomento de Actividades Productivas			-			-
g2) Acciones y Participaciones de Capital			-			-
g3) Compra de Títulos y Valores			-			-
g4) Concesión de Préstamos			-			-
g5) Inversiones en Fideicomisos, Mandatos y Otros Análogos			-			-
Fideicomiso de Desastres Naturales (Informativo)			-			-
g6) Otras Inversiones Financieras			-			-
g7) Provisiones para Contingencias y Otras Erogaciones Especiales			-			-
H. Participaciones y Aportaciones (H=h1+h2+h3)	-	-	-	-	-	-
h1) Participaciones			-			-
h2) Aportaciones			-			-
h3) Convenios			-			-
I. Deuda Pública (I=i1+i2+i3+i4+i5+i6+i7)	-	-	-	-	-	-
i1) Amortización de la Deuda Pública			-			-
i2) Intereses de la Deuda Pública			-			-
i3) Comisiones de la Deuda Pública			-			-
i4) Gastos de la Deuda Pública			-			-
i5) Costo por Coberturas			-			-
i6) Apoyos Financieros			-			-
i7) Adeudos de Ejercicios Fiscales Anteriores (ADEFAS)			-			-
-			-			-
III. Total de Egresos (III = I + II)	117,407,425.38	103,435,563.89	220,842,989.27	86,533,630.67	79,473,281.35	134,309,358.60

C.P. ALMA YESENIA MAYTORENA TERAN
Subdirección de Administración y Finanzas

C.P. CYNTHIA ZARAITH OROZCO ATONDO
Dirección de Administración y Finanzas

Sistema Estatal de Evaluación
Estado Analítico del Ejercicio Presupuesto de Egresos
Clasificación Económica (por Tipo de Gasto)
COMISION DE VIVIENDA DEL ESTADO DE SONORA
Del 01 de Enero al 31 de Diciembre de 2016
(PESOS)

ETCA-II-11-B

TRIMESTRE: CUARTO

Concepto	Egresos Aprobado Anual (1)	Ampliaciones/ (Reducciones) (2)	Egresos Modificado Anual (3=1+2)	Egresos Devengado Acumulado (4)	Egresos Pagado Acumulado (5)	Subejercicio (6 = 3 - 4)
Gasto Corriente	17,407,425	5,644,021	23,051,446	21,667,564	20,724,001	1,383,883
Gasto de Capital	100,000,000	97,791,543	197,791,543	64,866,067	58,749,281	132,925,476
Amortización del la Deuda y Disminución de Pasivos			0			0
Pensiones y Jubilaciones			0			0
Participaciones			0			0
Total del Gasto	117,407,425	103,435,564	220,842,989	86,533,631	79,473,281	134,309,359

C.P. ALMA YESENIA MAYTORENA TERAN
Subdirección de Administración y Finanzas

C.P. CYNTHIA ZARAITH OROZCO ATONDO
Dirección de Administración y Finanzas

Sistema Estatal de Evaluación
Estado Analítico del Ejercicio Presupuesto de Egresos
Clasificación Administrativa (Por Unidad Administrativa)
COMISION DE VIVIENDA DEL ESTADO DE SONORA
Del 01 de Enero al 31 de Diciembre de 2016

ETCA-II-11-B1

(PESOS)

TRIMESTRE: CUARTO

Clasificación Administrativa (Por Unidad Administrativa)	Egresos Aprobado Anual (1)	Ampliaciones/ (Reducciones) (2)	Egresos Modificado Anual (3=1+2)	Egresos Devengado Acumulado (4)	Egresos Pagado Acumulado (5)	Subejercicio (6 = 3 - 4)
DIRECCION GENERAL	5,290,016	2,926,511	8,216,527	6,676,735	5,905,343	1,539,792
DIRECCION TECNICA	104,780,764	97,578,106	202,358,870	71,237,327	65,047,471	131,121,543
DIRECCION DE ADMINISTRACION Y FINANZAS	3,813,169	1,641,289	5,454,458	4,593,835	4,536,657	860,623
DIRECCION DE PROMOCION	2,232,886	856,571	3,089,458	2,561,882	2,557,415	527,575
DIRECCION DE RESERVAS TERRITORIALES	1,290,590	433,086	1,723,677	1,463,851	1,426,394	259,825
Unidad Administrativa 6			0			0
Unidad Administrativa 7			0			0
Unidad Administrativa 8			0			0
Unidad Administrativa 9			0			0
Total del Gasto	117,407,425	103,435,564	220,842,989	86,533,631	79,473,281	134,309,359

C.P. ALMA YESENIA MAYTORENA TERAN
 Subdirección de Administración y Finanzas

C.P. CYNTHIA ZARAITH OROZCO ATONDO
 Dirección de Administración y Finanzas

Sistema Estatal de Evaluación
COMISION DE VIVIENDA DEL ESTADO DE SONORA

ETCA-II-11-B1.1

Estado Analítico del Ejercicio del Presupuesto de Egresos Detallado - LDF

Clasificación Administrativa

Del 01 de Enero al 31 de Diciembre de 2016 (b)

(PESOS)

TRIMESTRE: CUARTO

Concepto (c)	Egresos					Subejercicio (e)
	Aprobado (d)	Ampliaciones/ (Reducciones)	Modificado	Devengado	Pagado	
I. Gasto No Etiquetado (I=A+B+C+D+E+F+G+H)	117,407,425.38	103,435,563.89	220,842,989.27	86,533,630.67	79,473,281.35	134,309,358.60
DIRECCION GENERAL	5,290,015.63	2,926,511	8,216,527.08	6,676,735	5,905,343	1,539,791.88
DIRECCION TECNICA	104,780,763.73	97,578,106	202,358,869.73	71,237,327	65,047,471	131,121,542.99
DIRECCION DE ADMINISTRACION Y FINANZAS	3,813,169.23	1,641,289	5,454,457.99	4,593,835	4,536,657	860,622.90
DIRECCION DE PROMOCION	2,232,886.42	856,571	3,089,457.61	2,561,882	2,557,415	527,575.43
DIRECCION DE RESERVAS TERRITORIALES	1,290,590.37	433,086	1,723,676.86	1,463,851	1,426,394	259,825.40
II. Gasto Etiquetado (II=A+B+C+D+E+F+G+H)	-	-	-	-	-	-
DIRECCION GENERAL	-	-	-	-	-	-
DIRECCION TECNICA	-	-	-	-	-	-
DIRECCION DE ADMINISTRACION Y FINANZAS	-	-	-	-	-	-
DIRECCION DE PROMOCION	-	-	-	-	-	-
DIRECCION DE RESERVAS TERRITORIALES	-	-	-	-	-	-
III. Total de Egresos (III = I + II)	117,407,425.38	103,435,563.89	220,842,989.27	86,533,630.67	79,473,281.35	134,309,358.60

C.P. ALMA YESENIA MAYTORENA TERAN
Subdirección de Administración y Finanzas

C.P. CYNTHIA ZARAITH OROZCO ATONDO
Dirección de Administración y Finanzas

Sistema Estatal de Evaluación
Estado Analítico del Ejercicio Presupuesto de Egresos
Clasificación Administrativa (Por Poderes)
COMISION DE VIVIENDA DEL ESTADO DE SONORA
Del 01 de Enero al 31 de Diciembre de 2016

ETCA-II-11-B2

TRIMESTRE: CUARTO

(PESOS)

Clasificación Administrativa (Por Poderes)	Egresos Aprobado Anual (1)	Ampliaciones/ (Reducciones) (2)	Egresos Modificado Anual (3=1+2)	Egresos Devengado Acumulado (4)	Egresos Pagado Acumulado (5)	Subejercicio (6 = 3 - 4)
Poder Ejecutivo	117,407,425	103,435,564	220,842,989	86,533,631	79,473,281	134,309,359
Poder Legislativo			0			0
Poder Judicial			0			0
Órganos Autónomos			0			0
Total del Gasto	117,407,425	103,435,564	220,842,989	86,533,631	79,473,281	134,309,359

C.P. ALMA YESENIA MAYTORENA TERAN
Subdirección de Administración y Finanzas

C.P. CYNTHIA ZARAITH OROZCO ATONDO
Dirección de Administración y Finanzas

Sistema Estatal de Evaluación
Estado Analítico del Ejercicio Presupuesto de Egresos
Clasificación Administrativa (Por Tipo de Organismos o Entidad Paraestatal)
COMISION DE VIVIENDA DEL ESTADO DE SONORA
Del 01 de Enero al 31 de Diciembre de 2016
(PESOS)

ETCA-II-11-B3

TRIMESTRE: CUARTO

Concepto	Egresos Aprobado Anual (1)	Ampliaciones/ (Reducciones) (2)	Egresos Modificado Anual (3=1+2)	Egresos Devengado Acumulado (4)	Egresos Pagado Acumulado (5)	Subejercicio (6 = 3 - 4)
Entidades Paraestatales y Fideicomisos No Empresariales y No Financieros	117,407,425	103,435,564	220,842,989	86,533,631	79,473,281	134,309,359
Instituciones Públicas de la Seguridad Social			0			0
Entidades Paraestatales Empresariales No Financieras con Participación Estatal Mayoritaria			0			0
Fideicomisos Empresariales No Financieros con Participación Estatal Mayoritaria			0			0
Entidades Paraestatales Empresariales Financieras Monetarias con Participación Estatal Mayoritaria			0			0
Entidades Paraestatales Empresariales Financieras No Monetarias con Participación Estatal Mayoritaria			0			0
Fideicomisos Financieros Públicos con Participación Estatal Mayoritaria			0			0
Total del Gasto	117,407,425	103,435,564	220,842,989	86,533,631	79,473,281	134,309,359

C.P. ALMA YESENIA MAYTORENA TERAN
 Subdirección de Administración y Finanzas

C.P. CYNTHIA ZARAITH OROZCO ATONDO
 Dirección de Administración y Finanzas

Sistema Estatal de Evaluación
Estado Analítico del Ejercicio Presupuesto de Egresos
Clasificación Funcional (Finalidad y Función)
COMISION DE VIVIENDA DEL ESTADO DE SONORA
Del 01 de Enero al 31 de Diciembre de 2016
(PESOS)

ETCA-II-11-C

TRIMESTRE: CUARTO

Concepto	Egresos Aprobado Anual (1)	Ampliaciones/ (Reducciones) (2)	Egresos Modificado Anual (3=1+2)	Egresos Devengado Acumulado (4)	Egresos Pagado Acumulado (5)	Subejercicio (6 = 3 - 4)
Gobierno	0	0	0	0	0	0
Legislación			0			0
Justicia			0			0
Coordinación de la Política de Gobierno			0			0
Relaciones Exteriores			0			0
Asuntos Financieros y Hacendarios			0			0
Seguridad Nacional			0			0
Asuntos de Orden Público y Seguridad Interior			0			0
Otros Servicios Generales			0			0
Desarrollo Social	117,407,425	103,435,564	220,842,989	86,533,631	79,473,281	134,309,359
Protección Ambiental			0			0
Viviendas y Servicios a la Comunidad	117,407,425	103,435,564	220,842,989	86,533,631	79,473,281	134,309,359
Salud			0			0
Recreación, Cultura y Otras Manifestaciones Sociales			0			0
Educación			0			0
Protección Social			0			0
Otros Asuntos Sociales			0			0
Desarrollo Económico	0	0	0	0	0	0
Asuntos Económicos, Comerciales y Laborales en General			0			0
Agropecuaria, Silvicultura, Pesca y Caza			0			0
Combustibles y Energía			0			0
Minería, Manufacturas y Construcción			0			0
Transporte			0			0
Comunicaciones			0			0
Turismo			0			0
Ciencia, Tecnología e Innovación			0			0
Otras Industrias y Otros Asuntos Económicos			0			0
Otras No Clasificadas en funciones anteriores	0	0	0	0	0	0
Transacciones de la Deuda Pública / Costo financiero de la Deuda	0	0	0	0	0	0
Transferencias, Participaciones y Aportaciones entre Diferentes Niveles y Órdenes de gobierno			0			0
Saneamiento del Sistema Financiero			0			0
Adeudos de ejercicios Fiscales Anteriores			0			0
Total del Gasto	117,407,425	103,435,564	220,842,989	86,533,631	79,473,281	134,309,359

C.P. ALMA YESENIA MAYTORENA TERAN
Subdirección de Administración y Finanzas

C.P. CYNTHIA ZARAITH OROZCO ATONDO
Dirección de Administración y Finanzas

**Sistema Estatal de Evaluación
COMISION DE VIVIENDA DEL ESTADO DE SONORA**

ETCA-II-11-C1

Estado Analítico del Ejercicio del Presupuesto de Egresos Detallado - LDF

Clasificación Funcional (Finalidad y Función)

Del 01 de Enero al 31 de Diciembre de 2016 (b)

(PESOS)

TRIMESTRE: CUARTO

Concepto (c)	Egresos					Subejercicio (e)
	Aprobado (d)	Ampliaciones/ (Reducciones)	Modificado	Devengado	Pagado	
I. Gasto No Etiquetado (I=A+B+C+D)	17,407,425.38	5,644,021.00	23,051,446.38	21,667,563.85	20,724,000.52	1,383,882.53
A. Gobierno (A=a1+a2+a3+a4+a5+a6+a7+a8)	-	-	-	-	-	-
a1) Legislación			-			-
a2) Justicia			-			-
a3) Coordinación de la Política de Gobierno			-			-
a4) Relaciones Exteriores			-			-
a5) Asuntos Financieros y Hacendarios			-			-
a6) Seguridad Nacional			-			-
a7) Asuntos de Orden Público y de Seguridad Interior			-			-
a8) Otros Servicios Generales			-			-
B. Desarrollo Social (B=b1+b2+b3+b4+b5+b6+b7)	17,407,425.38	5,644,021.00	23,051,446.38	21,667,563.85	20,724,000.52	1,383,882.53
b1) Protección Ambiental			-			-
b2) Vivienda y Servicios a la Comunidad	17,407,425.38	5,644,021.00	23,051,446.38	21,667,563.85	20,724,000.52	1,383,882.53
b3) Salud			-			-
b4) Recreación, Cultura y Otras Manifestaciones Sociales			-			-
b5) Educación			-			-
b6) Protección Social			-			-
b7) Otros Asuntos Sociales			-			-
C. Desarrollo Económico (C=c1+c2+c3+c4+c5+c6+c7+c8+c9)	-	-	-	-	-	-
c1) Asuntos Económicos, Comerciales y Laborales en General			-			-
c2) Agropecuaria, Silvicultura, Pesca y Caza			-			-
c3) Combustibles y Energía			-			-
c4) Minería, Manufacturas y Construcción			-			-

**Sistema Estatal de Evaluación
COMISION DE VIVIENDA DEL ESTADO DE SONORA**

ETCA-II-11-C1

Estado Analítico del Ejercicio del Presupuesto de Egresos Detallado - LDF

Clasificación Funcional (Finalidad y Función)

Del 01 de Enero al 31 de Diciembre de 2016 (b)

(PESOS)

TRIMESTRE: CUARTO

Concepto (c)	Egresos					Subejercicio (e)
	Aprobado (d)	Ampliaciones/ (Reducciones)	Modificado	Devengado	Pagado	
c5) Transporte			-			-
c6) Comunicaciones			-			-
c7) Turismo			-			-
c8) Ciencia, Tecnología e Innovación			-			-
c9) Otras Industrias y Otros Asuntos Económicos			-			-
D. Otras No Clasificadas en Funciones Anteriores (D=d1+d2+d3+d4)	-	-	-	-	-	-
d1) Transacciones de la Deuda Publica / Costo Financiero de la Deuda			-			-
d2) Transferencias, Participaciones y Aportaciones Entre Diferentes Niveles y Ordenes de Gobierno			-			-
d3) Saneamiento del Sistema Financiero			-			-
d4) Adeudos de Ejercicios Fiscales Anteriores			-			-
II. Gasto Etiquetado (II=A+B+C+D)	100,000,000.00	97,791,542.89	197,791,542.89	64,866,066.82	58,749,280.83	132,925,476.07
A. Gobierno (A=a1+a2+a3+a4+a5+a6+a7+a8)	-	-	-	-	-	-
a1) Legislación			-			-
a2) Justicia			-			-
a3) Coordinación de la Política de Gobierno			-			-
a4) Relaciones Exteriores			-			-
a5) Asuntos Financieros y Hacendarios			-			-
a6) Seguridad Nacional			-			-
a7) Asuntos de Orden Público y de Seguridad Interior			-			-
a8) Otros Servicios Generales			-			-
B. Desarrollo Social (B=b1+b2+b3+b4+b5+b6+b7)	100,000,000.00	97,791,542.89	197,791,542.89	64,866,066.82	58,749,280.83	132,925,476.07
b1) Protección Ambiental			-			-
b2) Vivienda y Servicios a la Comunidad	100,000,000.00	97,791,542.89	197,791,542.89	64,866,066.82	58,749,280.83	132,925,476.07

**Sistema Estatal de Evaluación
COMISION DE VIVIENDA DEL ESTADO DE SONORA**

ETCA-II-11-C1

Estado Analítico del Ejercicio del Presupuesto de Egresos Detallado - LDF

Clasificación Funcional (Finalidad y Función)

Del 01 de Enero al 31 de Diciembre de 2016 (b)

(PESOS)

TRIMESTRE: CUARTO

Concepto (c)	Egresos					Subejercicio (e)
	Aprobado (d)	Ampliaciones/ (Reducciones)	Modificado	Devengado	Pagado	
b3) Salud			-			-
b4) Recreación, Cultura y Otras Manifestaciones Sociales			-			-
b5) Educación			-			-
b6) Protección Social			-			-
b7) Otros Asuntos Sociales			-			-
C. Desarrollo Económico (C=c1+c2+c3+c4+c5+c6+c7+c8+c9)	-	-	-	-	-	-
c1) Asuntos Económicos, Comerciales y Laborales en General			-			-
c2) Agropecuaria, Silvicultura, Pesca y Caza						-
c3) Combustibles y Energía			-			-
c4) Minería, Manufacturas y Construcción			-			-
c5) Transporte			-			-
c6) Comunicaciones			-			-
c7) Turismo			-			-
c8) Ciencia, Tecnología e Innovación			-			-
c9) Otras Industrias y Otros Asuntos Económicos			-			-
D. Otras No Clasificadas en Funciones Anteriores (D=d1+d2+d3+d4)	-	-	-	-	-	-
d1) Transacciones de la Deuda Publica / Costo Financiero de la Deuda	-		-			-
d2) Transferencias, Participaciones y Aportaciones Entre Diferentes Niveles y Ordenes de Gobierno	-		-			-
d3) Saneamiento del Sistema Financiero	-		-			-
d4) Adeudos de Ejercicios Fiscales Anteriores			-			-
III. Total de Egresos (III = I + II)	117,407,425.38	103,435,563.89	220,842,989.27	86,533,630.67	79,473,281.35	134,309,358.60

C.P. ALMA YESENIA MAYTORENA TERAN
Subdirección de Administración y Finanzas

C.P. CYNTHIA ZARAITH OROZCO ATONDO
Dirección de Administración y Finanzas

Sistema Estatal de Evaluación
Estado Analítico del Ejercicio Presupuesto de Egresos
Por Partida del Gasto

ETCA-II-11-D

COMISION DE VIVIENDA DEL ESTADO DE SONORA

Del 01 de Enero al 31 de Diciembre de 2016

(PESOS)

TRIMESTRE: CUARTO

Ejercicio del Presupuesto por Partida / Descripción		Egresos Aprobado Anual	Ampliaciones/ (Reducciones)	Egresos Modificado Anual	Egresos Devengado Acumulado	Egresos Pagado Acumulado	Subejercicio	% Avance Anual
		(1)	(2)	(3=1+2)	(4)	(5)	(6 = 3 - 4)	(7= 4/3)
1000	SERVICIOS PERSONALES	15,687,128.90	-	15,687,128.90	15,214,534.12	14,270,970.79	472,594.78	97%
1100	Remuneraciones al personal de carácter permanente	9,113,797.76	-	9,113,797.76	10,840,001.20	9,988,468.27	1,726,203.44	119%
113	Sueldo base al personal permanente	9,113,797.76	-	9,113,797.76	10,840,001.20	9,988,468.27	1,726,203.44	119%
11301	Sueldos	2,707,478.09	-	2,707,478.09	2,874,668.87	2,874,668.87	167,190.78	106%
11303	Remuneraciones Diversas	979,247.19	-	979,247.19	1,167,112.40	1,167,112.40	187,865.21	119%
11306	Riesgo laboral							
11307	Ayuda para habitación	935,896.44	-	935,896.44	910,128.03	910,128.03	25,768.41	97%
11308	Ayuda para despensa							
11309	Prima por riesgo laboral	3,659,235.68	-	3,659,235.68	5,261,158.71	4,409,625.78	1,601,923.03	144%
11310	Ayuda para energía eléctrica	831,940.36	-	831,940.36	626,933.19	626,933.19	205,007.17	75%
1300	Remuneraciones adicionales y especiales	427,119.90	-	427,119.90	464,549.07	372,518.67	37,429.17	109%
131	Primas por años de servicios efectivos prestados	69,213.74	-	69,213.74	68,182.46	68,182.46	1,031.28	99%
13101	Prima Quinquenal por Años de Servicio Efectivos Prestados	69,213.74	-	69,213.74	68,182.46	68,182.46	1,031.28	99%
132	Primas de vacaciones, dominical y gratificación de fin de año	357,906.16	-	357,906.16	396,366.61	304,336.21	38,460.45	111%
13201	Prima vacacional	263,430.21	-	263,430.21	253,023.30	253,023.30	10,406.91	96%
13202	Gratificación por fin de año	91,605.95	-	91,605.95	143,343.31	51,312.91	51,737.36	156%
13203	Compensación por ajuste de calendario	1,435.00	-	1,435.00	-	-	1,435.00	0%
13204	Compensación por bono navideño	1,435.00	-	1,435.00	-	-	1,435.00	0%
134	Compensaciones							
13403	Estímulos al personal de confianza							
1400	Seguridad Social	6,127,965.24	-	6,127,965.24	3,904,364.05	3,904,364.05	2,223,601.19	14%
141	Aportaciones de seguridad social	2,636,212.53	-	2,636,212.53	2,453,069.30	2,453,069.30	183,143.23	93%
14101	Cuotas por servicio médico del ISSSTESON	785,927.21	-	785,927.21	587,155.51	587,155.51	198,771.70	75%
14102	Cuotas por seguro de vida al ISSSTESON	128.09	-	128.09	72.20	72.20	55.89	56%
14103	Cuotas por seguro de retiro al ISSSTESON	2,066.50	-	2,066.50	1,198.75	1,198.75	867.75	58%
14104	Asignación para préstamos a corto plazo	48,335.00	-	48,335.00	34,561.93	34,561.93	13,773.07	72%
14105	Asignación para préstamos prendarios							
14106	Otras prestaciones de seguridad social	1,614,290.39	-	1,614,290.39	1,716,477.61	1,716,477.61	102,187.22	106%
14107	Cuotas para infraestructura, equipamiento y mantenimiento	137,131.34	-	137,131.34	65,503.37	65,503.37	71,627.97	48%
14108	Aportaciones para la atención de enfermedades preexistentes				13,545.00	13,545.00	13,545.00	
14110	Asignación para préstamos prendarios	48,334.00	-	48,334.00	34,554.93	34,554.93	13,779.07	71%
142	Aportaciones a fondos de vivienda	1,049,661.01	-	1,049,661.01	276,305.70	276,305.70	773,355.31	26%
14201	Cuotas al FOVISSSTESON	1,049,661.01	-	1,049,661.01	276,305.70	276,305.70	773,355.31	26%
143	Aportaciones al sistema para el retiro	2,432,731.46	-	2,432,731.46	1,174,989.05	1,174,989.05	1,257,742.41	48%
14301	Aportaciones al sistema para el retiro	757,161.46	-	757,161.46	6,674.75	6,674.75	750,486.71	1%
14303	Pagas por defunción, pensiones y jubilaciones	1,675,570.00	-	1,675,570.00	1,168,314.30	1,168,314.30	507,255.70	70%
144	Aportaciones para seguros	9,360.24	-	9,360.24			9,360.24	0%
14401	Aportaciones para el seguro de vida	4,366.24	-	4,366.24			4,366.24	0%
14402	Seguro por retiro estatal	4,994.00	-	4,994.00			4,994.00	0%
14403	Otras cuotas de seguros colectivos							
14404	Otros Seguros de Carácter Laboral							
1500	Otras prestaciones sociales y económicas	7,711.00	-	7,711.00	5,619.80	5,619.80	2,091.20	73%
151	Cuotas para el fondo de ahorro y fondo de trabajo							
15101	Aportaciones al fondo de ahorro de los trabajadores							
152	Indemnizaciones	6,000.00	-	6,000.00	5,619.80	5,619.80	380.20	94%
15201	Indemnizaciones al personal	6,000.00	-	6,000.00	5,619.80	5,619.80	380.20	94%
154	Prestaciones contractuales	1,711.00	-	1,711.00			1,711.00	0%
15410	Apoyo para canastilla de maternidad							
15413	Ayuda para guardería a madres trabajadoras							
15421	Bono de día de madres	1,711.00	-	1,711.00			1,711.00	0%
159	Otras prestaciones sociales y económicas							
15901	Otras prestaciones							
1700	Pago de estímulos a servidores públicos	10,535.00	-	10,535.00			10,535.00	0%
171	Estímulos	10,535.00	-	10,535.00			10,535.00	0%
17104	Bono de puntualidad	10,535.00	-	10,535.00			10,535.00	0%
2000	MATERIALES Y SUMINISTROS	372,105.00	653,660.00	1,025,765.00	953,994.69	953,994.69	71,770.31	93%

Ejercicio del Presupuesto por Partida / Descripción		Egresos Aprobado Anual	Ampliaciones/ (Reducciones)	Egresos Modificado Anual	Egresos Devengado Acumulado	Egresos Pagado Acumulado	Subejercicio	% Avance Anual
		(1)	(2)	(3=1+2)	(4)	(5)	(6 = 3 - 4)	(7= 4/3)
2100	Materiales de administración	162,600.00	257,200.00	419,800.00	372,749.95	372,749.95	47,050.05	89%
211	Materiales, útiles y equipos menores de oficina	85,150.00	117,000.00	202,150.00	186,081.43	186,081.43	16,068.57	92%
21101	Materiales, útiles y equipos menores de oficina	85,150.00	117,000.00	202,150.00	186,081.43	186,081.43	16,068.57	92%
212	Materiales y útiles de impresión y reproducción	55,800.00	125,000.00	180,800.00	165,591.12	165,591.12	15,208.88	92%
21201	Materiales y útiles de impresión y reproducción	55,800.00	125,000.00	180,800.00	165,591.12	165,591.12	15,208.88	92%
213	Material estadístico y geográfico			-			-	
21301	Material estadístico y geográfico			-			-	
214	Materiales, útiles y equipos menores de tecnologías	1,000.00	-	1,000.00	-	-	1,000.00	0%
21401	Materiales y útiles para el procesamiento de equipos y t	1,000.00	-	1,000.00	-	-	1,000.00	0%
215	Material impreso e información digital			-			-	
21501	Material para información			-			-	
216	Material de limpieza	18,000.00	10,700.00	28,700.00	13,931.80	13,931.80	14,768.20	49%
21601	Material de limpieza	18,000.00	10,700.00	28,700.00	13,931.80	13,931.80	14,768.20	49%
217	Materiales y útiles de enseñanza			-			-	
21701	Materiales educativos			-			-	
218	Materiales para el registro e identificación de bienes	2,650.00	4,500.00	7,150.00	7,145.60	7,145.60	4.40	100%
21801	Placas, engomados, calcomanías y hologramas	2,650.00	4,500.00	7,150.00	7,145.60	7,145.60	4.40	100%
2200	Alimentos y utensilios	24,049.00	64,000.00	88,049.00	78,984.02	78,984.02	9,064.98	90%
221	Productos alimenticios para personas	24,049.00	64,000.00	88,049.00	78,984.02	78,984.02	9,064.98	90%
22101	Productos alimenticios para el personal de las instalaci	16,049.00	63,500.00	79,549.00	70,684.02	70,684.02	8,864.98	89%
22105	Productos alimenticios para personas en el servicio de							
22105	prestación de servicios			-			-	
22106	Adquisición de agua potable	8,000.00	500.00	8,500.00	8,300.00	8,300.00	200.00	98%
2500	Productos químicos, farmacéuticos y de laboratorio	600.00		600.00	105.40	105.40	494.60	18%
251	Productos químicos básicos			-			-	
25101	Productos químicos básicos			-			-	
252	Fertilizantes, pesticidas y otros agroquímicos			-			-	
25201	Fertilizantes, pesticidas y otros agroquímicos			-			-	
253	Medicinas y productos farmacéuticos	600.00		600.00	105.40	105.40	494.60	18%
25301	Medicinas y productos farmacéuticos	600.00	-	600.00	105.40	105.40	494.60	18%
2600	Combustibles, lubricantes y aditivos	101,656.00	185,460.00	287,116.00	304,458.56	304,458.56	17,342.56	106%
261	Combustibles, lubricantes y aditivos	101,656.00	185,460.00	287,116.00	304,458.56	304,458.56	17,342.56	106%
26101	Combustibles	101,456.00	185,460.00	286,916.00	304,283.71	304,283.71	17,367.71	106%
26102	Lubricantes y aditivos	200.00		200.00	174.85	174.85	25.15	87%
2700	Vestuarios, blancos, prendas de producción y artícu	72,100.00	136,000.00	208,100.00	184,626.76	184,626.76	23,473.24	89%
271	Vestuario y uniformes	72,100.00	136,000.00	208,100.00	184,626.76	184,626.76	23,473.24	89%
27101	Vestuario y uniformes	72,100.00	136,000.00	208,100.00	184,626.76	184,626.76	23,473.24	89%
2900	Herramientas, refacciones y accesorios menores	11,100.00	11,000.00	22,100.00	13,070.00	13,070.00	9,030.00	59%
291	Herramientas menores	-	10,000.00	10,000.00	1,891.00	1,891.00	8,109.00	19%
29101	Herramientas menores		10,000.00	10,000.00	1,891.00	1,891.00	8,109.00	19%
292	Refacciones y Accesorios Menores de Edificios			-			-	
29201	Refacciones y Accesorios Menores de Edificios			-			-	
293	Refacciones y Accesorios menores de mobiliario y equipo de administración, educaciona			-			-	
29301	Refacciones y Accesorios menores de mobiliario y equipo de administración, educacional y rec			-			-	
294	Refacciones y accesorios menores de equipo de compu	11,100.00	1,000.00	12,100.00	11,179.00	11,179.00	921.00	92%
29401	Refacciones y accesorios menores de equipo de compu	11,100.00	1,000.00	12,100.00	11,179.00	11,179.00	921.00	92%
3000	SERVICIOS GENERALES	1,348,191.48	4,990,361.00	6,338,552.48	5,499,035.04	5,499,035.04	839,517.44	87%
3100	Servicios básicos	197,840.00	127,160.00	325,000.00	229,867.35	229,867.35	95,132.65	71%
311	Energía eléctrica	44,500.00	15,000.00	59,500.00	15,957.99	15,957.99	43,542.01	27%
31101	Energía eléctrica	44,500.00	15,000.00	59,500.00	15,957.99	15,957.99	43,542.01	27%
31103	Servicios e instalaciones para centros escolares			-			-	
312	Gas			-			-	
31201	Gas			-			-	
313	Agua	19,728.00	-	19,728.00	14,882.00	14,882.00	4,846.00	75%
31301	Agua	19,728.00	-	19,728.00	14,882.00	14,882.00	4,846.00	75%
314	Telefonía tradicional	124,112.00	98,000.00	222,112.00	182,052.36	182,052.36	40,059.64	82%
31401	Telefonía tradicional	124,112.00	98,000.00	222,112.00	182,052.36	182,052.36	40,059.64	82%
318	Servicios postales y telegráficos	9,500.00	14,160.00	23,660.00	16,975.00	16,975.00	6,685.00	72%
31801	Servicio postal	9,500.00	14,160.00	23,660.00	16,975.00	16,975.00	6,685.00	72%
3200	Servicios de arrendamiento	249,250.48	2,024,594.48	2,273,844.96	1,986,390.16	1,986,390.16	287,454.80	87%
322	Arrendamiento de Edificios	165,870.48	1,582,594.48	1,748,464.96	1,548,798.94	1,548,798.94	199,666.02	89%
32201	Arrendamiento de Edificios	165,870.48	1,582,594.48	1,748,464.96	1,548,798.94	1,548,798.94	199,666.02	89%
323	Arrendamiento de mobiliario y equipo de administra	33,380.00	24,000.00	57,380.00	67,844.70	67,844.70	10,464.70	118%

Ejercicio del Presupuesto por Partida / Descripción		Egresos Aprobado Anual	Ampliaciones/ (Reducciones)	Egresos Modificado Anual	Egresos Devengado Acumulado	Egresos Pagado Acumulado	Subejercicio	% Avance Anual
		(1)	(2)	(3=1+2)	(4)	(5)	(6 = 3 - 4)	(7= 4/3)
32301	Arrendamiento de Muebles, Maquinaria y Equipo	33,380.00	24,000.00	57,380.00	67,844.70	67,844.70	-	118%
32302	Arrendamiento de equipo y bienes informáticos			-			-	
325	Arrendamiento de equipo de transporte	50,000.00	418,000.00	468,000.00	369,746.52	369,746.52	98,253.48	79%
32501	Arrendamiento de equipo de transporte	50,000.00	418,000.00	468,000.00	369,746.52	369,746.52	98,253.48	79%
326	Arrendamiento maquinaria, otros equipos y herramientas			-			-	
32601	Arrendamiento maquinaria, otros equipos y herramientas			-			-	
327	Arrendamiento de activos intangibles			-			-	
32701	Patentes, regalías y otros			-			-	
329	Otros arrendamientos			-			-	
32901	Otros arrendamientos			-			-	
3300	Servicios profesionales, científicos, técnicos y otros servicios	163,484.98	333,926.43	497,411.41	464,786.44	464,786.44	32,624.97	93%
331	Servicios legales, de contabilidad, auditorías y relaciones	81,200.00	245,433.67	326,633.67	307,876.12	307,876.12	18,757.55	94%
33101	Servicios legales, de contabilidad, auditorías y relaciones	81,200.00	245,433.67	326,633.67	307,876.12	307,876.12	18,757.55	94%
33102	Asesorías asociadas a convenios, tratados			-			-	
332	Servicios de diseño, arquitectura, ingeniería			-			-	
33201	Servicios de diseño, arquitectura, ingeniería			-			-	
333	Servicios de consultoría en tecnologías de la información	4,500.00	3,225.22	7,725.22	7,534.20	7,534.20	191.02	98%
33301	Servicios de Informática	4,500.00	3,225.22	7,725.22	7,534.20	7,534.20	191.02	98%
334	Servicios de capacitación	23,440.00	-	23,440.00	22,712.00	22,712.00	728.00	97%
33401	Servicios de capacitación	23,440.00	-	23,440.00	22,712.00	22,712.00	728.00	97%
336	Servicios de apoyo administrativo, traducción, fotocopiado e impresión	54,344.98	85,267.54	139,612.52	126,664.12	126,664.12	12,948.40	91%
33603	Impresiones y publicaciones oficiales	54,344.98	85,267.54	139,612.52	126,664.12	126,664.12	12,948.40	91%
33604	Edictos			-			-	
3400	Servicios financieros, bancarios y comerciales	31,500.00	31,686.98	63,186.98	60,900.59	60,900.59	2,286.39	96%
341	Servicios financieros y bancarios	26,500.00	-	26,500.00	31,045.20	31,045.20	4,545.20	117%
34101	Servicios financieros y bancarios	26,500.00	-	26,500.00	31,045.20	31,045.20	4,545.20	117%
347	Fletes y maniobras	5,000.00	31,686.98	36,686.98	29,855.39	29,855.39	6,831.59	81%
34701	Fletes y maniobras	5,000.00	31,686.98	36,686.98	29,855.39	29,855.39	6,831.59	81%
3500	Servicios mantenimiento y conservación e instalación	274,400.00	923,192.00	1,197,592.00	1,062,125.79	1,062,125.79	135,466.21	89%
351	Conservación y mantenimiento menor de inmuebles	203,700.00	627,000.00	830,700.00	785,547.59	785,547.59	45,152.41	95%
35101	Mantenimiento y conservación de inmuebles	203,700.00	627,000.00	830,700.00	785,547.59	785,547.59	45,152.41	95%
35102	Mantenimiento y conservación de áreas deportivas			-			-	
352	Instalación, reparación y mantenimiento de mobiliario y equipo de administración, educacional	19,100.00	34,000.00	53,100.00	19,035.61	19,035.61	34,064.39	36%
35201	Mantenimiento y conservación de mobiliario y equipo	19,100.00	34,000.00	53,100.00	19,035.61	19,035.61	34,064.39	36%
35202	Mantenimiento y conservación de mobiliario y equipo para escuelas, laboratorios y talleres			-			-	
353	Instalación, reparación y mantenimiento de equipo de computo y tecnologías de información	28,800.00	97,000.00	125,800.00	105,864.81	105,864.81	19,935.19	84%
35301	Instalaciones	28,800.00	87,000.00	115,800.00	99,934.80	99,934.80	15,865.20	86%
35302	Mantenimiento y conservación de bienes informáticos		10,000.00	10,000.00	5,930.01	5,930.01	4,069.99	59%
355	Reparación y mantenimiento de equipo de transporte	18,300.00	137,973.00	156,273.00	134,277.78	134,277.78	21,995.22	86%
35501	Mantenimiento de equipo de transporte	18,300.00	137,973.00	156,273.00	134,277.78	134,277.78	21,995.22	86%
359	Servicios de jardinería y fumigación	4,500.00	27,219.00	31,719.00	17,400.00	17,400.00	14,319.00	55%
35901	Servicios de jardinería y fumigación	4,500.00	27,219.00	31,719.00	17,400.00	17,400.00	14,319.00	55%
3600	Servicios de comunicación social y publicidad	10,000.00	26,795.18	36,795.18	36,794.78	36,794.78	0.40	100%
361	Difusión por radio, televisión y otros medios de masas	10,000.00	26,795.18	36,795.18	36,794.78	36,794.78	0.40	100%
36101	mensajes sobre programas y actividades gubernamentales	10,000.00	26,795.18	36,795.18	36,794.78	36,794.78	0.40	100%
3700	Servicios de traslado y viáticos	243,460.00	1,033,850.93	1,277,310.93	1,144,666.91	1,144,666.91	132,644.02	90%
371	Pasajes aéreos	58,600.00	285,000.00	343,600.00	326,748.00	326,748.00	16,852.00	95%
37101	Pasajes aéreos	58,600.00	285,000.00	343,600.00	326,748.00	326,748.00	16,852.00	95%
372	Pasajes terrestres	15,380.00	44,000.00	59,380.00	32,760.58	32,760.58	26,619.42	55%
37201	Pasajes terrestres	15,380.00	44,000.00	59,380.00	32,760.58	32,760.58	26,619.42	55%
37301	Pasajes Marítimos, Lacustres y Fluviales para labores en campo y Supervisión			-			-	
375	Viáticos en el país	145,980.00	681,250.93	827,230.93	764,556.33	764,556.33	62,674.60	92%
37501	Viáticos en el país	107,880.00	563,991.93	671,871.93	628,277.33	628,277.33	43,594.60	94%
37502	Gastos de camino	38,100.00	117,259.00	155,359.00	136,279.00	136,279.00	19,080.00	88%
379	Otros servicios de traslado y hospedaje	23,500.00	23,600.00	47,100.00	20,602.00	20,602.00	26,498.00	44%
37901	Cuotas	18,500.00	13,600.00	32,100.00	17,007.00	17,007.00	15,093.00	53%
37902	Gastos para operativo y trabajos de campo	5,000.00	10,000.00	15,000.00	3,595.00	3,595.00	11,405.00	24%
3800	Servicios oficiales	173,256.02	454,155.00	627,411.02	485,856.99	485,856.99	141,554.03	77%
381	Gastos de ceremonial	18,600.00	80,835.00	99,435.00	94,211.52	94,211.52	5,223.48	95%

Ejercicio del Presupuesto por Partida / Descripción		Egresos Aprobado Anual (1)	Ampliaciones/ (Reducciones) (2)	Egresos Modificado Anual (3=1+2)	Egresos Devengado Acumulado (4)	Egresos Pagado Acumulado (5)	Subejercicio (6 = 3 - 4)	% Avance Anual (7= 4/3)
38101	Gastos de ceremonial	18,600.00	80,835.00	99,435.00	94,211.52	94,211.52	5,223.48	95%
382	Gastos de orden social y cultural	31,656.02	71,320.00	102,976.02	51,197.72	51,197.72	51,778.30	50%
38201	Gastos de orden social y cultural	31,656.02	71,320.00	102,976.02	51,197.72	51,197.72	51,778.30	50%
383	Congresos y convenciones	116,000.00	272,000.00	388,000.00	317,558.00	317,558.00	70,442.00	82%
38301	Congresos y convenciones	116,000.00	272,000.00	388,000.00	317,558.00	317,558.00	70,442.00	82%
384	Exposiciones			-			-	
38401	Exposiciones			-			-	
385	Gastos de representación	7,000.00	30,000.00	37,000.00	22,889.75	22,889.75	14,110.25	62%
38501	Gastos de atención y promoción	7,000.00	30,000.00	37,000.00	22,889.75	22,889.75	14,110.25	62%
3900	Otros servicios generales	5,000.00	35,000.00	40,000.00	27,646.03	27,646.03	12,353.97	69%
392	Impuestos y derechos	5,000.00	30,000.00	35,000.00	23,184.00	23,184.00	11,816.00	66%
39201	Impuestos y derechos	5,000.00	30,000.00	35,000.00	23,184.00	23,184.00	11,816.00	66%
393	Impuestos y derechos de importación			-			-	
39301	Impuestos y derechos de importación			-			-	
395	Penas, multas, accesorios y actualizaciones	-	5,000.00	5,000.00	4,462.03	4,462.03	537.97	89%
39501	Penas, multas, accesorios y actualizaciones		5,000.00	5,000.00	4,462.03	4,462.03	537.97	89%
396	Otros gastos por responsabilidades			-			-	
39601	Otros gastos por responsabilidades			-			-	
6000	INVERSION EN INFRAESTRUCTURA PARA EL DESA	100,000,000.00	97,791,542.89	197,791,542.89	64,866,066.82	58,749,280.83	132,925,476.07	33%
611	Edificación Habitacional	100,000,000.00	97,455,929.03	197,455,929.03	64,866,066.82	58,749,280.83	132,589,862.21	33%
61101	Remodelación y Mejoramiento	7,550,000.00		7,550,000.00	6,774,897.70	6,774,897.70	775,102.30	90%
61102	Construcción y Ampliación			-			-	
61103	Pie de Casa			-			-	
61107	Lote de Materiales			-			-	
61108	Lotes y Servicios			-			-	
61110	Subsidios			-			-	
61112	Estudios y Proyectos			-			-	
61113	Empleo Temporal			-			-	
61114	Indirectos para obra en edificaciones	2,001,300.00	-	2,001,300.00	1,595,063.19	1,595,063.19	406,236.81	80%
61120	Programa de Desarrollo Regional			-			-	
61400	División de terrenos y construcción							
61401	Construcción	18,670,000.00		18,670,000.00	4,855,007.68	4,855,007.68	13,814,992.32	26%
61402	Ampliación	71,390,000.00	97,455,929.03	168,845,929.03	51,641,098.25	45,524,312.26	117,204,830.78	31%
61406	Estudios y Proyectos	388,700.00	-	388,700.00			388,700.00	0%
612	Edificación No Habitacional			-			-	
61201	Construcción			-			-	
6200	Obra pública en bienes propios		335,613.86	335,613.86		-	335,613.86	0%
622	Edificación no habitacional		335,613.86	335,613.86			335,613.86	0%
62402	Construcción		335,613.86	335,613.86			335,613.86	0%
	Total del Gasto	117,407,425.38	103,435,563.89	220,842,989.27	86,533,630.67	79,473,281.35	134,309,358.60	39%

05-DGPE-F19-REV-01

C.P. ALMA YESENIA MAYTORENA TERAN
Subdirección de Administración y Finanzas

C.P. CYNTHIA ZARAITH OROZCO ATONDO
Dirección de Administración y Finanzas

Sistema Estatal de Evaluación
Estado Analítico del Ejercicio de Presupuesto de Egresos- Detallado – LDF
(Clasificación de Servicios Personales por Categoría)
COMISION DE VIVIENDA DEL ESTADO DE SONORA
Del 01 de Enero al 31 de Diciembre de 2016 (b)

ETCA-II-11-E

(PESOS)

TRIMESTRE: CUARTO

Concepto (c)	Egresos					Subejercicio (e)
	Aprobado (d)	Ampliaciones/ (Reducciones)	Modificado	Devengado	Pagado	
I. Gasto No Etiquetado (I=A+B+C+D+E+F)	15,687,128.90	-	15,687,128.90	15,214,534.12	14,270,970.79	472,594.78
A. Personal Administrativo y de Servicio Público	15,687,128.90	-	15,687,128.90	15,214,534.12	14,270,970.79	472,594.78
B. Magisterio		-				-
C. Servicios de Salud (C=c1+c2)		-				-
c1) Personal Administrativo		-				-
c2) Personal Médico, Paramédico y afín		-				-
D. Seguridad Pública		-				-
E. Gastos asociados a la implementación de nuevas leyes federales o reformas a las mismas (E = e1 + e2)		-				-
e1) Nombre del Programa o Ley 1		-				-
e2) Nombre del Programa o Ley 2		-				-
F. Sentencias laborales definitivas		-				-
II. Gasto Etiquetado (II=A+B+C+D+E+F)		-				-
A. Personal Administrativo y de Servicio Público		-				-
B. Magisterio		-				-
C. Servicios de Salud (C=c1+c2)		-				-
c1) Personal Administrativo		-				-
c2) Personal Médico, Paramédico y afín		-				-
D. Seguridad Pública		-				-
E. Gastos asociados a la implementación de nuevas leyes federales o reformas a las mismas (E = e1 + e2)		-				-
e1) Nombre del Programa o Ley 1		-				-
e2) Nombre del Programa o Ley 2		-				-
F. Sentencias laborales definitivas		-				-
III. Total del Gasto en Servicios Personales (III = I + II)	15,687,128.90	-	15,687,128.90	15,214,534.12	14,270,970.79	472,594.78

C.P. ALMA YESENIA MAYTORENA TERAN
 Subdirección de Administración y Finanzas

C.P. CYNTHIA ZARAITH OROZCO ATONDO
 Dirección de Administración y Finanzas

Sistema Estatal de Evaluación
Conciliación entre los Egresos Presupuestarios y los Gastos Contables
COMISION DE VIVIENDA DEL ESTADO DE SONORA
Al 31 Diciembre de 2016

ETCA-II-11-F

Pesos

TRIMESTRE: CUARTO

1. Total de Egresos Presupuestarios		86,533,630.67
--	--	----------------------

(MENOS)

2. Egresos Presupuestarios no contables		64,866,066.82
Mobiliario y equipo de administración		
Mobiliario y equipo educacional y recreativo		
Equipo e instrumental médico y de laboratorio		
Vehículos y equipo de transporte		
Equipo de defensa y seguridad		
Maquinaria, otros equipos y herramientas		
Arctivos biológicos		
Bienes inmuebles		
Activos intangibles		
Obra pública en bienes propios		
Acciones y participaciones de capital		
Compra de títulos y valores		
Inversiones en fideicomisos, mandatos y otros análogos		
Provisiones para contingencias y otras erogaciones especiales		
Armonización de la deuda pública		
Adeudos de ejercicios fiscales anteriores (ADEFAS)		
Otros Egresos Presupuestales No Contables	64,866,066.82	

(MAS)

3. Gastos contables no presupuestarios		102,906.80
Estimaciones, depreciaciones, deterioros, obsolescencia y amortizaciones	102,906.80	
Provisiones		
Disminución de inventarios		
Aumento por insuficiencia de estimaciones por pérdida o deterioro u obsolescencia		
Aumento por insuficiencia de provisiones		
Otros gastos		
Otros Gastos Contables No Presupuestales		
4. Total de Gasto Contable (4= 1 - 2 + 3)		21,770,470.65

C.P. ALMA YESENIA MAYTORENA TERAN
Subdirección de Administración y Finanzas

C.P. CYNTHIA ZARAITH OROZCO ATONDO
Dirección de Administración y Finanzas

Sistema Estatal de Evaluación
 Endeudamiento Neto
COMISION DE VIVIENDA DEL ESTADO DE SONORA
 Del 01 de Enero al 31 de Diciembre de 2016

ETCA-II-12

(pesos)

TRIMESTRE: CUARTO

Identificación del crédito o Instrumento	Contratación / Colocación	Amortización	Endeudamiento Neto
	A	B	C=A-B
Créditos Bancarios			
1			
2			
3			
4			
5			0.00
6			
7			
8			
9			
10			
Total Créditos Bancarios	0.00	0.00	0.00
Otros Instrumentos de Deuda			
1			
2			
3			
4			
5			
6			
7			
8			
9			
10			
Total Otros Instrumentos de Deuda	0.00	0.00	0.00
TOTAL	0.00	0.00	0.00

"Bajo protesta de decir verdad declaramos que los Estados Financieros y sus Notas, son razonablemente correctos y son responsabilidad del emisor"

 C.P. ALMA YESENIA MAYTORENA TERAN
 Subdirección de Administración y Finanzas

 C.P. CYNTHIA ZARAITH OROZCO ATONDO
 Dirección de Administración y Finanzas

Sistema Estatal de Evaluación
Intereses de la Deuda
COMISION DE VIVIENDA DEL ESTADO DE SONORA
Del 01 de Enero al 31 de Diciembre de 2016

ETCA-II-13

(pesos)

TRIMESTRE: CUARTO

Identificacion del crédito o Instrumento	Devengado	Pagado
Créditos Bancarios		
1		
2		
3		
4		
5		
6		
7		
8		
9		
10		
"NADA QUE INFORMAR EN ESTE APARTADO"		
Total de Interéses Créditos Bancarios	0.00	0.00
Otros Instrumentos de Deuda		
1		
2		
3		
4		
5		
6		
7		
8		
9		
10		
Total Intereses Otros Instrumentos de Deuda	0.00	0.00
TOTAL	0.00	0.00

"Bajo protesta de decir verdad declaramos que los Estados Financieros y sus Notas, son razonablemente correctos y son responsabilidad del emisor"

C.P. ALMA YESENIA MAYTORENA TERAN
Subdirección de Administración y Finanzas

C.P. CYNTHIA ZARAITH OROZCO ATONDO
Dirección de Administración y Finanzas

Sistema Estatal de Evaluación
Gasto Por Categoría Programática
COMISION DE VIVIENDA DEL ESTADO DE SONORA
Del 01 de Enero al 31 de Diciembre de 2016

ETCA-III-14


TRIMESTRE: CUARTO

(PESOS)

Concepto	Egresos Aprobado Anual (1)	Ampliaciones/ (Reducciones) (2)	Egresos Modificado Anual (3=1+2)	Egresos Devengado Anual (4)	Egresos Pagado Anual (5)	Subejercicio (6 = 3 - 4)
Programas						
Subsidios:	117,407,425	103,435,564	220,842,989	86,533,631	79,473,281	134,309,359
Sector Social y Privado o Estados y Municipios	117,407,425	103,435,564	220,842,989	86,533,631	79,473,281	134,309,359
Sujetos a Reglas de Operación			0			0
Otros Subsidios			0			0
Desempeño de las Funciones:	0	0	0	0	0	0
Prestación de Servicios Públicos			0			0
Provisión de Bienes Públicos			0			0
Planeación, Seguimiento y Evaluación de Políticas Públicas			0			0
Promoción y Fomento			0			0
Regulación y Supervisión			0			0
Funciones de las Fuerzas Armadas (Unicamente el Gobierno Federal)			0			0
Específicos			0			0
Proyectos de Inversión			0			0
Administrativos y de Apoyos	0	0	0	0	0	0
Apoyo al Proceso Presupuestario y para Mejorar la Eficiencia Institucional			0			0
Apoyo a la Función Pública y al Mejoramiento de la Gestión			0			0
Operaciones Ajenas			0			0
Compromisos	0	0	0	0	0	0
Obligaciones de Cumplimiento de Resolución Jurisdiccional			0			0
Desastres Naturales			0			0
Obligaciones	0	0	0	0	0	0
Pensiones y Jubilaciones			0			0
Aportaciones a la Seguridad Social			0			0
Aportaciones a Fondos de Estabilización			0			0
Aportaciones a Fondos de Inversión y Reestructura de Pensiones			0			0
Programas de gasto Federalizado (Gobierno Federal)	0	0	0	0	0	0
Gasto Federalizado			0			0
Participaciones a Entidades Federativas y Municipios			0			0
Costo Financiero, Deuda o Apoyo a Deudores y Ahorradores de la Banca			0			0
Adeudos de Ejercicios Fiscales Anteriores			0			0
Total del Gasto	117,407,425	103,435,564	220,842,989	86,533,631	79,473,281	134,309,359

C.P. ALMA YESENIA MAYTORENA TERAN
Subdirección de Administración y Finanzas

C.P. CYNTHIA ZARAITH OROZCO ATONDO
Dirección de Administración y Finanzas


 <p>ESTADO DE SONORA</p>	GOBIERNO DEL ESTADO DE SONORA FICHA TECNICA PARA SEGUIMIENTO Y EVALUACION DE INDICADORES DE PROYECTOS Y PROCESOS
--	---

NUMERO Y NOMBRE DEL PROGRAMA:		38 - VIVIENDA DIGNA	
NOMBRE DEL PROYECTO:		MEJORAMIENTO DE VIVIENDA URBANA RURAL E INDÍGENA	
CLAVE PROGRAMATICA:		2111113Z9G022225026	
UNIDAD RESPONSABLE:	COMISIÓN DE VIVIENDA DEL ESTADO DE SONORA	UNIDAD EJECUTORA:	DIRECCIÓN GENERAL
OBJETIVO DEL PROYECTO:		ATENCIÓN A FAMILIAS QUE CUENTAN CON UNA VIVIENDA, PERO CON ESPACIOS NO TERMINADOS O CONCLUIDOS COMO TECHOS, ACABADOS EN MUROS O PISOS DE TIERRA, POR LO QUE VIVEN EN CONDICIONES PRECARIAS.	

DATOS DEL INDICADOR

NOMBRE INDICADOR:		INDICE DE MEJORA EN LA CALIDAD DE VIDA POR LA EJECUCIÓN DE ACCIONES DE VIVIENDA	
UNIDAD DE MEDIDA:	ACCIÓN	TIPO:	DE GESTIÓN
RESULTADO ESPERADO:		REDUCIR EL GRADO DE POBLACIÓN EN HACINAMIENTO EN EL ESTADO.	
FORMULA CALCULO:		(POBLACIÓN TOTAL DEL ESTADO/ POBLACIÓN ATENDIDA CON ACCIONES DE VIVIENDA) / 5 PERSONAS POR FAMILIA	
INTERPRETACION:		NO. DE ACCIONES DE VIVIENDA QUE PERMITAN REDUCIR EL GRADO DE HACINAMIENTO EN EL ESTADO.	
DIMENSION DEL INDICADOR:	COBERTURA	SENTIDO:	ASCENDENTE
VALOR:	ACUMULABLE	FRECUENCIA MEDICION:	TRIMESTRAL

AVANCE DEL INDICADOR:				TRIMESTRE			TRIMESTRE 4	SEMAFORO
META ANUAL	AVANCE DEL TRIMESTRE			AVANCE ACUMULADO			AVANCE RESPECTO DE LA META ANUAL	
	PROGRAMADO	ALCANZADO	%	PROGRAMADO	ALCANZADO	%		
5500	1500	2641	176.06	5500	5504	100.07	100.07	verde
EVALUACIÓN CUALITATIVA				LA META SE ALCANZÓ EN SU TOTALIDAD YA QUE LOS CONVENIOS Y PROGRAMAS CON LAS ONAVIS SE ENCUENTRAN AUTORIZADOS, 441 SON DEL TERCER TRIMESTRE PERO DEBIDO A UN ERROR EN LA CAPTURA NO FUERON CAPTURADOS				
PROSPECTIVA				SE CUMPLIERON LAS METAS.				
FACTOR DE COMPARACIÓN				NO APLICA				


 <p>ESTADO DE SONORA</p>	<p>GOBIERNO DEL ESTADO DE SONORA FICHA TECNICA PARA SEGUIMIENTO Y EVALUACION DE INDICADORES DE PROYECTOS Y PROCESOS</p>
--	--

NUMERO Y NOMBRE DEL PROGRAMA:		38 - VIVIENDA DIGNA	
NOMBRE DEL PROYECTO:		UNIDAD BÁSICA DE VIVIENDA RURAL E INDÍGENA	
CLAVE PROGRAMATICA:		2111113Z9G022225027	
UNIDAD RESPONSABLE:	COMISIÓN DE VIVIENDA DEL ESTADO DE SONORA	UNIDAD EJECUTORA:	DIRECCIÓN GENERAL
OBJETIVO DEL PROYECTO:		ATENDER A LAS FAMILIAS INDÍGENAS Y COMUNIDADES RURALES QUE CUENTEN CON UN JACAL, CHOZA O CUARTO DE CARTÓN CON LA CONSTRUCCIÓN DE UN MÓDULO BÁSICO DE VIVIENDA.	

DATOS DEL INDICADOR

NOMBRE INDICADOR:		INDICE DE ATENCIÓN A LA POBLACIÓN CON OTORGAMIENTO DE UNIDADES BÁSICAS DE VIVIENDA	
UNIDAD DE MEDIDA:	ACCIÓN	TIPO:	DE GESTIÓN
RESULTADO ESPERADO:		REDUCIR EL GRADO DE POBLACIÓN EN HACINAMIENTO EN EL ESTADO.	
FORMULA CALCULO:		(POBLACIÓN TOTAL DEL ESTADO/ POBLACIÓN ATENDIDA CON ACCIONES DE VIVIENDA) / 5 PERSONAS POR FAMILIA	
INTERPRETACION:		NÚMERO DE ACCIONES DE VIVIENDA REALIZADAS EN EL ESTADO	
DIMENSION DEL INDICADOR:	COBERTURA	SENTIDO:	ASCENDENTE
VALOR:	ACUMULABLE	FRECUENCIA MEDICION:	TRIMESTRAL

AVANCE DEL INDICADOR:				TRIMESTRE			TRIMESTRE 4	SEMAFORO
META ANUAL	AVANCE DEL TRIMESTRE			AVANCE ACUMULADO			AVANCE RESPECTO DE LA META ANUAL	
	PROGRAMADO	ALCANZADO	%	PROGRAMADO	ALCANZADO	%		
53	10	248	2480	53	249	469.81	469.81	verde
EVALUACIÓN CUALITATIVA				LA META SE ALCANZÓ EN SU TOTALIDAD YA QUE LOS CONVENIOS Y PROGRAMAS CON LAS ONAVIS SE ENCUENTRAN AUTORIZADOS.				
PROSPECTIVA				SE ALCANZÓ LA META.				
FACTOR DE COMPARACIÓN				NO APLICA				

 <p>ESTADO DE SONORA</p>	GOBIERNO DEL ESTADO DE SONORA FICHA TECNICA PARA SEGUIMIENTO Y EVALUACION DE INDICADORES DE PROYECTOS Y PROCESOS
--	---

NUMERO Y NOMBRE DEL PROGRAMA:		38 - VIVIENDA DIGNA	
NOMBRE DEL PROYECTO:		AMPLIACIÓN DE LA VIVIENDA URBANA, RURAL E INDÍGENA	
CLAVE PROGRAMATICA:		2111113Z9G022225028	
UNIDAD RESPONSABLE:	COMISIÓN DE VIVIENDA DEL ESTADO DE SONORA	UNIDAD EJECUTORA:	DIRECCIÓN GENERAL
OBJETIVO DEL PROYECTO:		ATENDER A FAMILIAS QUE CUENTAN CON UNA VIVIENDA DE MATERIAL PERO EN UN ESPACIO MUY REDUCIDO, EN CONDICIONES PRECARIAS Y DE HACINAMIENTO.	

DATOS DEL INDICADOR

NOMBRE INDICADOR:		INDICE DE MEJORA EN LA CALIDAD DE VIDA DE LA POBLACIÓN DEL ESTADO POR LA EJECUCIÓN DE ACCIONES DE VIVIENDA	
UNIDAD DE MEDIDA:	ACCIÓN	TIPO:	DE GESTIÓN
RESULTADO ESPERADO:		REDUCIR EL GRADO DE HACINAMIENTO EN EL ESTADO	
FORMULA CALCULO:		$(\text{POBLACIÓN TOTAL DEL ESTADO} / \text{POBLACIÓN ATENDIDA CON ACCIONES DE VIVIENDA}) / 5 \text{ PERSONAS POR FAMILIA}$	
INTERPRETACION:		NO ACCIONES DE VIVIENDA QUE PERMITAN REDUCIR EL GRADO DE HACINAMIENTO EN EL ESTADO	
DIMENSION DEL INDICADOR:	COBERTURA	SENTIDO:	ASCENDENTE
VALOR:	ACUMULABLE	FRECUENCIA MEDICION:	TRIMESTRAL

AVANCE DEL INDICADOR:				TRIMESTRE			TRIMESTRE 4	SEMAFORO
META ANUAL	AVANCE DEL TRIMESTRE			AVANCE ACUMULADO			AVANCE RESPECTO DE LA META ANUAL	
	PROGRAMADO	ALCANZADO	%	PROGRAMADO	ALCANZADO	%		
3020	1000	2201	220.1	3020	3028	100.26	100.26	verde
EVALUACIÓN CUALITATIVA				LA META SE ALCANZÓ EN SU TOTALIDAD YA QUE LOS CONVENIOS Y PROGRAMAS CON LAS ONAVIS SE ENCUENTRAN AUTORIZADOS.				
PROSPECTIVA				SE ALCANZÓ LA META				
FACTOR DE COMPARACIÓN				NO APLICA				

**SISTEMA ESTATAL DE EVALUACIÓN
PROGRAMA OPERATIVO ANUAL 2016**

ETCA III-15-A
POA - 2016

Unidad Responsable	COMISION DE VIVIENDA DEL ESTADO DE SONORA	Trimestre:	4o.
---------------------------	---	-------------------	------------

Información Programática

Unidad Ejecutora	Eje Rector	Reto	Estrategia	Prog. Estatal	Proceso	Indicador	Descripción	Unidad de Medida	*Frecuencia de medición	Programado					Modificado				Alcanzado				Total Acumulado	% Avance Anual
										Meta Anual	I TRIM	II TRIM	III TRIM	IV TRIM	I TRIM	II TRIM	III TRIM	IV TRIM	I TRIM	II TRIM	III TRIM	IV TRIM		
9G0	4	10	1.1.1	38	O27	1	DIRECCION GENERAL Todos los sonorenses todas las oportunidades Ampliar las posibilidades de Accesos a una Vivienda Digna Impulsar el desarrollo de comunidades y localidades a través de políticas orientadas al fortalecimiento de la infraestructura. Vivienda digna Unidad Básica de Vivienda Rural e Indígena Índice de Atención a la población con otorgamiento de unidades básicas de vivienda Fomentar y poner al alcance de las familias más necesitadas las facilidades para que cuenten con vivienda digna. Impulsar el desarrollo de comunidades y localidades a través de políticas orientadas al fortalecimiento de la infraestructura.	Acción de Vivienda		53	3	20	20	10	1	0	0	248	1	0	0	248	249	470%
		14	1.1.1	38	O26	1	Vivienda digna Mejoramiento de vivienda urbana rural e indígena Índice de mejora en la calidad de vida por la ejecución de acciones de vivienda	Acción de Vivienda		5500	500	1500	2000	1500	113	328	2422	2641	113	328	2422	2641	5504	100%
					O28	1	Ampliación de la vivienda urbana, rural e indígena. Índice de mejora en la calidad de vida de la población del estado por la ejecución de acciones de vivienda	Acción de Vivienda		3020	20	1000	1000	1000	2	825	0	2201	2	825	0	2201	3028	100%
Total de indicadores						3																		

* En función de la frecuencia de medición se presentará o no la ficha técnica del indicador.

C.P. ALMA YESENIA MAYTORENA TERAN
Subdirección de Administración y Finanzas

C.P. CYNTHIA ZARAITH OROZCO ATONDO
Dirección de Administración y Finanzas

Sistema Estatal de Evaluación
Gastos por proyectos de Inversión
COMISION DE VIVIENDA DEL ESTADO DE SONORA
Del 01 de Enero al 31 de Diciembre de 2016
(pesos)

ETCA-III-16

TRIMESTRE: CUARTO

GASTO DE INVERSION EJERCIDO:		
NOMBRE DEL PROYECTO	MONTO EROGADO	ORIGEN DEL RECURSO*
Fonhapo 2016	64,866,066.82	ESTATAL

* Se deberán informar con todas las fuentes del recurso.

Ya sean obras con Recurso Federal, Recurso Estatal e Ingresos Propios del ente Público.

"Bajo protesta de decir verdad declaramos que los Estados Financieros y sus Notas, son razonablemente correctos y son responsabilidad del emisor"

C.P. ALMA YESENIA MAYTORENA TERAN
Subdirección de Administración y Finanzas

C.P. CYNTHIA ZARAITH OROZCO ATONDO
Dirección de Administración y Finanzas

Sistema Estatal de Evaluación
Indicadores de Postura Fiscal
COMISION DE VIVIENDA DEL ESTADO DE SONORA
 Del 01 de Enero al 31 de Diciembre de 2016

ETCA-IV-17

(pesos)

TRIMESTRE: CUARTO

Concepto	Estimado Original Anual	Devengado	Pagado 3
I. Ingresos Presupuestarios (I= 1 + 2)	117,407,425.38	187,037,027.63	184,417,264.29
1. Ingresos Gobierno del Estado 1			
2. Ingresos Sector Paraestatal 1	117,407,425.38	187,037,027.63	184,417,264.29
II. Egresos Presupuestarios (II= 3+4)	117,407,425.38	86,533,630.67	79,473,281.35
3. Egresos del Gobierno de la Entidad Federativa 2			
4. Egresos del Sector Paraestatal 2	117,407,425.38	86,533,630.67	79,473,281.35
III. Balance Presupuestario (Superávit o Déficit) (III= I-II)	0.00	100,503,396.96	104,943,982.94
Concepto	Estimado Original Anual	Devengado	Pagado 3
III. Balance Presupuestario (Superávit o Déficit)	0.00	100,503,396.96	104,943,982.94
IV. Interés, Comisiones y Gastos de la Deuda			
V. Balance Primario (superávit o Déficit) (V= III-IV)	0.00	100,503,396.96	104,943,982.94
Concepto	Estimado Original Anual	Devengado	Pagado 3
A. Financiamiento			
B. Amortización de la Deuda			
C. Endeudamiento o Desendeudamiento (C=A-B)	0.00	0.00	0.00

"Bajo protesta de decir verdad declaramos que los Estados Financieros y sus Notas, son razonablemente correctos y son responsabilidad del emisor"

 C.P. ALMA YESENIA MAYTORENA TERAN
 Subdirección de Administración y Finanzas

 C.P. CYNTHIA ZARAIH OROZCO ATONDO
 Dirección de Administración y Finanzas

Sistema Estatal de Evaluación
Balance Presupuestario - LDF
COMISION DE VIVIENDA DEL ESTADO DE SONORA

ETCA-IV-17-A

#¡REF!

(PESOS)

TRIMESTRE: CUARTO

Concepto (c)	Estimado/ Aprobado (d)	Devengado	Recaudado/ Pagado
A. Ingresos Totales (A = A1+A2+A3)	117,407,425	187,037,028	184,417,264
A1. Ingresos de Libre Disposición	117,407,425	187,037,028	184,417,264
A2. Transferencias Federales Etiquetadas			
A3. Financiamiento Neto	-	-	
B. Egresos Presupuestarios¹ (B = B1+B2)	117,407,425	86,533,631	79,473,281
B1. Gasto No Etiquetado (sin incluir Amortización de la Deuda Pública)	17,407,425	21,667,564	20,724,001
B2. Gasto Etiquetado (sin incluir Amortización de la Deuda Pública)	100,000,000	64,866,067	58,749,281
C. Remanentes del Ejercicio Anterior (C = C1 + C2)	-	-	-
C1. Remanentes de Ingresos de Libre Disposición aplicados en el periodo		-	-
C2. Remanentes de Transferencias Federales Etiquetadas aplicados en el periodo		-	-
I. Balance Presupuestario (I = A - B + C)	0	100,503,397	104,943,983
II. Balance Presupuestario sin Financiamiento Neto (II = I - A3)	0	100,503,397	104,943,983
III. Balance Presupuestario sin Financiamiento Neto y sin Remanentes del Ejercicio Anterior (III= II - C)	0	100,503,397	104,943,983

Concepto	Aprobado	Devengado	Pagado
E. Intereses, Comisiones y Gastos de la Deuda (E = E1+E2)	-	-	-
E1. Intereses, Comisiones y Gastos de la Deuda con Gasto No Etiquetado	-	-	-
E2. Intereses, Comisiones y Gastos de la Deuda con Gasto Etiquetado	-	-	-
IV. Balance Primario (IV = III + E)	0	100,503,397	104,943,983

Concepto	Estimado/ Aprobado	Devengado	Recaudado/ Pagado
F. Financiamiento (F = F1 + F2)	-	-	-
F1. Financiamiento con Fuente de Pago de Ingresos de Libre Disposición	-	-	-
F2. Financiamiento con Fuente de Pago de Transferencias Federales Etiquetadas	-	-	-
G. Amortización de la Deuda (G = G1 + G2)	-	-	-
G1. Amortización de la Deuda Pública con Gasto No Etiquetado	-	-	-
G2. Amortización de la Deuda Pública con Gasto Etiquetado	-	-	-
A3. Financiamiento Neto (A3 = F - G)	-	-	-

Sistema Estatal de Evaluación
Balance Presupuestario - LDF
COMISION DE VIVIENDA DEL ESTADO DE SONORA

ETCA-IV-17-A

#¡REF!

(PESOS)

TRIMESTRE: CUARTO

Concepto	Estimado/ Aprobado	Devengado	Recaudado/ Pagado
A1. Ingresos de Libre Disposición	117,407,425	187,037,028	184,417,264
A3.1 Financiamiento Neto con Fuente de Pago de Ingresos de Libre Disposición (A3.1 = F1 – G1)	-	-	-
F1. Financiamiento con Fuente de Pago de Ingresos de Libre Disposición	-	-	-
G1. Amortización de la Deuda Pública con Gasto No Etiquetado	-	-	-
B1. Gasto No Etiquetado (sin incluir Amortización de la Deuda Pública)	17,407,425	21,667,564	20,724,001
C1. Remanentes de Ingresos de Libre Disposición aplicados en el periodo	-	-	-
V. Balance Presupuestario de Recursos Disponibles (V = A1 + A3.1 – B 1 + C1)	100,000,000	165,369,464	163,693,264
VI. Balance Presupuestario de Recursos Disponibles sin Financiamiento Neto (VI = V – A3.1)	100,000,000	165,369,464	163,693,264

Concepto	Estimado/ Aprobado	Devengado	Recaudado/ Pagado
A2. Transferencias Federales Etiquetadas	-	-	-
A3.2 Financiamiento Neto con Fuente de Pago de Transferencias Federales Etiquetadas (A3.2 = F2 – G2)	-	-	-
F2. Financiamiento con Fuente de Pago de Transferencias Federales Etiquetadas	-	-	-
G2. Amortización de la Deuda Pública con Gasto Etiquetado	-	-	-
B2. Gasto Etiquetado (sin incluir Amortización de la Deuda Pública)	100,000,000	64,866,067	58,749,281
C2. Remanentes de Transferencias Federales Etiquetadas aplicados en el periodo	-	-	-
VII. Balance Presupuestario de Recursos Etiquetados (VII = A2 + A3.2 – B2 + C2)	- 100,000,000	- 64,866,067	- 58,749,281
VIII. Balance Presupuestario de Recursos Etiquetados sin Financiamiento Neto (VIII = VII – A3.2)	- 100,000,000	- 64,866,067	- 58,749,281

C.P. ALMA YESENIA MAYTORENA TERAN
Subdirección de Administración y Finanzas

C.P. CYNTHIA ZARAITH OROZCO ATONDO
Dirección de Administración y Finanzas

Sistema Estatal de Evaluación
Relación de Cuentas Bancarias Productivas Específicas
COMISION DE VIVIENDA DEL ESTADO DE SONORA
Del 01 de Enero al 31 de Diciembre de 2016
(pesos)

ETCA-IV-18

TRIMESTRE: CUARTO

	Fondo, Programa o Convenio	Datos de la Cuenta Bancaria	
		Institución Bancaria	Número de Cuenta
1	Gasto Corriente	Banco Mercantil del Norte, S. A.	186155956
2	Nomina Recursos Humanos	Banco Mercantil del Norte, S. A.	507042549
3	Rec. Est. CONAVI Esta es Tu Casa 2x1 Subs. De	Banco Mercantil del Norte, S. A.	517874002
4	Rec. Estatal Prog. Ampliación y Mej. (Diputado)	Banco Mercantil del Norte, S. A.	552169576
5	Prog. Tu Casa Vivienda Indigena 2007 Estatal	Banco Mercantil del Norte, S. A.	558324676
6	Programa Mejoramiento de Vivienda	Banco Mercantil del Norte, S. A.	589888257
7	Recurso Estatal CONAVI	Banco Mercantil del Norte, S. A.	588082704
8	Programa Pet. Fonden Henriette	Banco Mercantil del Norte, S. A.	603012622
9	Recurso Estatal FONHAPO Vivienda Indigena 20	Banco Mercantil del Norte, S. A.	614745300
10	Recurso Estatal	Banco Mercantil del Norte, S. A.	614745328
11	Recurso Federal FONHAPO (Viv. Indigena 2010)	Banco Mercantil del Norte, S. A.	631897297
12	Prog. Estatal Mejoram. Vivivenda (Adq. Terreno)	Banco Mercantil del Norte, S. A.	633579887
13	Recurso Federal CONAVI	Banco Mercantil del Norte, S. A.	638314720
14	Rec. Est. CONAVI Zonas Alto Riesgo Mpio.Caj. N	Banco Mercantil del Norte, S. A.	649848249
15	Recurso Estatal CONAVI Navojoa	Banco Mercantil del Norte, S. A.	647703830
16	Rec. Estatal CONAVI Cajeme.	Banco Mercantil del Norte, S. A.	647703821
17	Prog. CONAVI Varios Municipios	Banco Mercantil del Norte, S. A.	649848436
18	Recurso FAFEF 2011 (Federal Ramo 33)	Banco Mercantil del Norte, S. A.	674367407
19	Rec. Estatal CONAVI Guaymas	Banco Mercantil del Norte, S. A.	649848427
20	Rec. Fed. Pet. Sismo Ximena (San Luis, Guay. Er	Banco Mercantil del Norte, S. A.	674367416

21	Recurso Federal FONHAPO Vivienda Indigena 20	Banco Mercantil del Norte, S. A.	686036359
22	Recurso Estatal FONHAPO Tu Casa 2011	Banco Mercantil del Norte, S. A.	699444600
23	Rec. Estatal FONHAPO Tu Casa Rural 2011	Banco Mercantil del Norte, S. A.	699444628
24	Recurso Estatal Urbanización San Luis R. C.	Banco Mercantil del Norte, S. A.	813152961
25	Subsidio Estatal Gasto de Operación. (Gto. Corrie	Banco Mercantil del Norte, S. A.	813152952
26	Recurso Federal FONHAPO	Banco Mercantil del Norte, S. A.	835545958
27	Prog. Vivienda Sustentable (Depósitos Internac.)	Banco Mercantil del Norte, S. A.	826917928
28	Rec. Estatal FONHAPO 2013	Banco Mercantil del Norte, S. A.	862623795
29	Rec. FAFEF 2014 Gastos Indirectos	Banco Mercantil del Norte, S. A.	237499310
30	Fonhapo Fronteras	Banco Mercantil del Norte, S. A.	0446152417
31	Fonhapo Etchojoa	Banco Mercantil del Norte, S. A.	418756979
32	Fonhapo Municipio de Navojoa	Banco Mercantil del Norte, S. A.	430040803
33	Programa Tu Casa Indigena 2006	Banco Mercantil del Norte, S. A.	502602939
34	Fonhapo Municipio de Opodepe	Banco Mercantil del Norte, S. A.	435075408
35	Fonhapo Municipio Ures	Banco Mercantil del Norte, S. A.	435075378
36	Fonhapo Municipio de Cumpas	Banco Mercantil del Norte, S. A.	430040942
37	Fonhapo Municipio de Cruzada	Banco Mercantil del Norte, S. A.	435075444
38	Fonhapo Municipio de Hermosillo	Banco Mercantil del Norte, S. A.	435075453
39	Fonhapo Municipio de Etchojoa Cruzada	Banco Mercantil del Norte, S. A.	435075462
40	Fonhapo Municipio de Huasabas	Banco Mercantil del Norte, S. A.	435075471
41	Fonhapo Municipio de Moctezuma	Banco Mercantil del Norte, S. A.	439098160
42	Fonhapo Municipio de Rayón	Banco Mercantil del Norte, S. A.	439098124
43	Fonhapo Municipio de Tepache	Banco Mercantil del Norte, S. A.	457473583
44	Fonhapo Municipio de Banamichi	Banco Mercantil del Norte, S. A.	457473565
45	Fonhapo Municipio de Nacozari	Banco Mercantil del Norte, S. A.	435075426

46	Fonhapo Municipio Soyopa	Banco Mercantil del Norte, S. A.	430040906
47	Fonhapo Municipio de Huatabampo	Banco Mercantil del Norte, S. A.	435075417
48	Sedatu Infraestructura	Banco Mercantil del Norte, S. A.	0443943753
49	Fonhapo Municipio la Colorada	Banco Mercantil del Norte, S. A.	0443943771
50	Fonhapo Municipio de Carbó	Banco Mercantil del Norte, S. A.	0446152378
51	Fonhapo Municipio Mazatan	Banco Mercantil del Norte, S. A.	0446152435
52	Fonhapo Municipio Altar	Banco Mercantil del Norte, S. A.	0446152387
53	Fonhapo Municipio de Caborca	Banco Mercantil del Norte, S. A.	439098142
54	Fonhapo Municipio de Magdalena	Banco Mercantil del Norte, S. A.	435075501
55	Fonhapo Municipio de Guaymas	Banco Mercantil del Norte, S. A.	451333096
56	Fonhapo Municipio de Arizpe	Banco Mercantil del Norte, S. A.	0451332923
57	Fonhapo Municipio de Bacerac	Banco Mercantil del Norte, S. A.	457473668
58	Fonhapo Municipio de Alamos	Banco Mercantil del Norte, S. A.	451333078
59	Fonhapo Municipio de Tesopaco	Banco Mercantil del Norte, S. A.	457473640
60	Rec. Programa Adquisición Reserva Territorial	BBVA Bancomer S.A.	149420592

"Bajo protesta de decir verdad declaramos que los Estados Financieros y sus Notas, son razonablemente correctos y son responsabilidad del emisor"

C.P. ALMA YESENIA MAYTORENA TERAN
Subdirección de Administración y Finanzas

C.P. CYNTHIA ZARAITH OROZCO ATONDO
Dirección de Administración y Finanzas

Sistema Estatal de Evaluación
Relación de Bienes Muebles e Inmuebles que Componen su Patrimonio
COMISION DE VIVIENDA DEL ESTADO DE SONORA
Al 31 Diciembre de 2016
(pesos)

ETCA-IV-19

TRIMESTRE: CUARTO

Código	Descripción del Bien	Valor en Libros	
BIENES MUEBLES			
1	IVE ARC 001	ARCHIVERO METALICO 3 CAJONES	334.50
2	IVE ARC 002	ARCHIVERO METALICO 4 CAJONES	334.50
3	IVE ARC 003	ARCHIVERO METALICO 2 CAJONES	334.40
4	IVE ARC 004	ARCHIVERO METALICO 4 CAJONES	334.40
5	IVE ARC 005	ARCHIVERO METALICO 4 CAJONES	370.00
6	IVE ARC 006	ARCHIVERO METALICO 4 CAJONES	370.00
7	IVE ARC 007	ARCHIVERO METALICO 4 CAJONES	370.00
8	IVE ARC 008	ARCHIVERO METALICO 3 CAJONES	370.00
9	IVE ARC 009	ARCHIVERO METALICO 4 CAJONES	370.00
10	IVE ARC 010	ARCHIVERO DE 2 CAJ. CHICOS Y 1 GDE. COLOR NEGRO	2,070.00
11	IVE ARC 011	ARCHIVERO DE 2 CAJ. CHICOS Y 1 GDE. COLOR NEGRO	2,070.00
12	IVE ARC 012	ARCHIVERO METALICO 2 GABETAS, T/OF.	1,184.50
13	IVE ARC 013	ARCHIVERO METALICO 2 GABETAS, T/OF.	1,184.50
14	IVE ARC 014	ARCHIVERO METALICO 2 GABETAS, T/OF.	1,184.50
15	IVE ARC 015	CAJONERO 2 CAJONES CHICOS Y UNO DE ARCHIVO	1,868.75
16	IVE ARC 016	CAJONERO 2 CAJONES UNO CHICO Y UNO OFICIO	1,868.75
17	IVE ARC 017	CAJONERO 2 CAJONES T/OFICIO	1,868.75
18	IVE ARC 018	ARCHIVERO 2 CAJONES CHICOS 1 OFICIO	1,581.25
19	IVE ARC 019	ARCHIVERO 2 CAJONES CHICOS 1 OFICIO	1,581.25
20	IVE ARC 020	ARCHIVERO 2 CAJONES CHICOS 1 OFICIO	1,581.25
21	IVE ARC 021	ARCHIVERO 2 CAJONES CHICOS 1 OFICIO	1,581.25
22	IVE ARC 022	ARCHIVERO 2 CAJONES CHICOS 1 OFICIO	1,581.25
23	IVE ARC 023	ARCHIVERO 2 CAJONES CHICOS 1 OFICIO	1,581.25
24	IVE ARC 024	ARCHIVERO 2 CAJONES CHICOS 1 OFICIO	1,581.25
25	IVE ARC 025	ARCHIVERO 2 CAJONES CHICOS 1 OFICIO	1,581.25

	Código	Descripción del Bien	Valor en Libros
BIENES MUEBLES			
26	IVE ARC 026	CAJONERO DE 2 CAJONES DE ARCHIVO T/CARTA	948.75
27	IVE ARC 027	CAJONERO DE 2 CAJONES CHICOS Y UNO DE ARCHIVO	948.75
28	IVE ARC 028	CAJONERO DE 2 CAJONES CHICOS	1,868.75
29	IVE ARC 029	CAJONERO DE 2 CAJONES CHICOS	1,868.75
30	IVE ARC 030	CAJONERO DE 2 CAJONES CHICOS Y UNO GRANDE	2,018.25
31	IVE ARC 031	ARCHIVERO DE 4 CAJONES HORIZONTALES	3,438.50
32	IVE ARC 032	ARCHIVERO DE 3 CAJONES HORIZONTALES DE 90 CM	4,335.50
33	IVE ARC 033	CAJONERO DE TRES CAJONES	2,415.00
34	IVE ARC 034	CAJONERO DE DOS CAJONES DE ARCHIVO	2,415.00
35	IVE ARC 035	CAJONERO DE DOS CAJONES DE ARCHIVO	2,415.00
36	IVE ARC 036	ARCHIVERO DE TRES CAJONES HORIZONTAL	5,635.00
37	IVE ARC 038	CAJONERO DE UN CAJON CHICO Y UNO DE ARCHIVO	1,442.10
38	IVE ARC 039	CAJONERO DE UN CAJON CHICO Y UNO DE ARCHIVO	1,442.10
39	IVE ARC 040	CAJONERO DE UN CAJON CHICO Y UNO DE ARCHIVO	1,442.10
40	IVE ARC 041	CAJONERO DE UN CAJON CHICO Y UNO DE ARCHIVO	1,442.10
41	IVE ARC 042	CAJONERO DE UN CAJON CHICO Y UNO DE ARCHIVO	1,442.10
42	IVE ARC 043	CAJONERO DE UN CAJON CHICO Y UNO DE ARCHIVO	1,442.10
43	IVE ARC 044	CAJONERO DE UN CAJON CHICO Y UNO DE ARCHIVO	1,442.10
44	IVE ARC 045	CAJONERO DE 2 CAJONES CHICOS Y UNO DE ARCHIVO	2,018.25
45	IVE ASRC 100	ARCHIVERO METALICO HORIZONTAL	3,162.40
46	IVE CAJ 001	CAJONES	517.50
47	IVE CAL 001	CALCULADORA ELECTRONICA 12 DIGITOS DL-290	187.00
48	IVE CAL 002	CALCULADORA ELECTRONICA 12 DIGITOS DL-290	187.00
49	IVE CAL 003	CALCULADORA 1320	127.00
50	IVE CAL 004	CALCULADORA 1320	127.00
51	IVE CAL 005	CALCULADORA 1320	127.00
52	IVE CAL 006	CALCULADORA 1320	127.00
53	IVE CAL 007	CALCULADORA 1320	127.00

Código	Descripción del Bien	Valor en Libros	
BIENES MUEBLES			
54	IVE SUM 004	SUMADORA CANON	592.00
55	IVE CAM 004	CAMARA FOTOGRAFICA KODAK	337.50
56	IVE CES 001	CESTO PAPELERO 30X30 MADERA COLOR VINO	207.00
57	IVE CHA 001	CHAROLA PAPELERA 2 NIVELES MADERA COLOR VINO	230.00
58	IVE CRE 001	UNA CREDENZA Y LIBRERO C/DIVISIONES	1,580.00
59	IVE CRE 002	UNA CREDENZA Y LIBRERO C/DIVISIONES	1,580.00
60	IVE CRE 005	CREDENZA TIPO DIRECC. 1.90 MELAMINICO CAOBA NEGRO CAJONES LADO IZQ.	3,984.75
61	IVE CRE 007	CREDENZA DE TRABAJO	4,255.00
62	IVE CRE 008	CREDENZA 1.80X.75	4,186.00
63	IVE CRE 009	CREDENZA CON ARCHIVERO, PUERTA CORREDIZA	3,337.90
64	IVE ENG 001	ENGARGOLADORA TWIN BINDER 2003	880.00
65	IVE ESC 011	ESCRITORIO DIRECCION 1.93 CM. MADERA TERMINADO MELAMINICO COLOR CAOBA-NEGRO	5,885.70
66	IVE ESC 001	ESCRITORIO EJECUTIVO 1 PIEZA CAJ LATERALES	1,148.00
67	IVE ESC 002	ESCRITORIO EJECUTIVO 1 PIEZA CAJ LATERALES	1,148.00
68	IVE ESC 003	ESCRITORIO EJECUTIVO 1 PIEZA CAJ LATERALES	1,148.00
69	IVE ESC 006	ESCRITORIO SECRETARIAL C/EXTENSION 4 CAJ.	1,240.00
70	IVE ESC 007	ESCRITORIO SECRETARIAL C/EXTENSION 4 CAJ.	1,240.00
71	IVE ESC 008	ESCRITORIO SECRETARIAL C/EXTENSION 4 CAJ.	1,240.00
72	IVE ESC 009	ESCRITORIO SECRETARIAL C/EXTENSION 4 CAJ.	1,240.00
73	IVE ESC 010	ESCRITORIO SECRETARIAL C/EXTENSION 4 CAJ.	1,240.00
74	IVE ESC 013	ESCRITORIO SECRETARIAL DE 1.20MELAMINICO C/NEGRO	3,185.50
75	IVE ESC 015	ESCRITORIO SECRETARIAL TIPO PENINSULA CON LATERAL	5,175.00
76	IVE ESC 016	ESCRITORIO SECRETARIAL TIPO PENINSULA CON LATERAL	5,175.00
77	IVE ESC 017	ESCRITORIO EJECUTIVO PENINSULA Y LATERAL	3,335.00
78	IVE ESC 020	ESCRITORIO SEMIEJECUTIVO CON 2 CAJONES	3,001.50
79	IVE ESC 021	ESCRITORIO ATENCION A CLIENTES PARA EXPO	6,900.00
80	IVE ESC 022	ESCRITORIO ATENCION A CLIENTES PARA EXPO	6,900.00
81	IVE ESC 023	ESCRITORIO EJECUTIVO DE 1.67 MELAMINA CAOBA NEGRO	8,521.50

Código	Descripción del Bien	Valor en Libros	
BIENES MUEBLES			
82	IVE ESC 024	ESCRITORIO SECRETARIAL CON EXTENCION	8,671.00
83	IVE ESC 025	ESCRITORIO DE 1.40X.90 Y UN LATERAL CON UN CAJON	3,648.40
84	IVE EST 005	ESTANTE DE PLASTICO 4 DIVISIONES GRIS	636.00
85	IVE EST 006	ESTANTE DE PLASTICO 4 DIVISIONES GRIS	636.00
86	IVE EST 007	ESTANTE DE PLASTICO 4 DIVISIONES GRIS	636.00
87	IVE EST 008	RACK PLASTICO GRIS 5 NIVELES	539.01
88	IVE EST 009	ESTANTE DE PLASTICO GRIS CLARO 36X18	849.00
89	IVE EST 010	ESTANTE DE PLASTICO GRIS CLARO 36X18	849.00
90	IVE EST 011	ESTANTE DE PLASTICO GRIS CLARO 36X18	849.00
91	IVE LET 001	LETRA PAC, ETIQUETADOR	469.00
92	IVE GBT 001	GABINETE 24X22X25 WALL-MOUNT	8,080.00
93	IVE GRA 002	GRABADORA SONY M-740V MONOCASSET PLATA	769.00
94	IVE GRA 003	RADIO GRABADORA SONY CFD-S38	1,086.75
95	IVE JAR 001	JARRON METAL GRANDE NEGRO	1,592.92
96	IVE LAM 001	LAMPARA DE VIDRIO	500.00
97	IVE LIB 001	LIBRERO RTA 202 CON PUERTAS DE NOGAL	1,359.00
98	IVE LIB 002	LIBRERO ALTO COLOR VINO	3,070.50
99	IVE LIB 003	LIBRERO DE 1.80 X .90 MELAMINA NEGRO	5,520.00
100	IVE LIB 004	LIBRERO DE 90 X 1.90 MELAMINA NEGRO CAOBA	1,840.00
101	IVE LIB 005	LIBRERO DE 1.20 X 2.20 MELAMINA NEGRO CAOBA	2,185.00
102	IVE LIB 006	LIBRERO	4,579.87
103	IVE LIB 014	LIBRERO DE .90X30X1.95	2,242.50
104	IVE LIB 018	LIBRERO DE 2.20 MTS	2,576.00
105	IVE LIB 019	LIBRERO DE .90X1.92 MTS	2,406.40
106	IVE LIB 020	LIBRERO DE .90X1.92 MTS	2,406.40
107	IVE LIB 028	LIBRERO DE PUERTAS 1.95X.90X.35 MTS	3,662.75
108	IVE LIB 030	LIBRERO DE MELAMINA BLANCA PARA CLOSET .90X2.20X.30 MTS	2,242.50
109	IVE LIB 031	LIBRERO DE 1.95X.90X.35	4,522.38

Código	Descripción del Bien	Valor en Libros	
BIENES MUEBLES			
110	IVE MAC 001	MACETA DE MIMBRE CON HOJAS	250.00
111	IVE MAC 002	MACETA DE MIMBRE CON HOJAS	250.00
112	IVE MAC 003	MACETA DE CERAMICA CON BON SAI	700.00
113	IVE MES 002	MESA METALICA CAFE DE TRABAJO	125.00
114	IVE MES 003	MESA METALICA CAFE DE TRABAJO	125.00
115	IVE MES 004	MESA METALICA CAFE DE TRABAJO	125.00
116	IVE MES 005	MESA MULTIUSOS 60x40	530.00
117	IVE MES 006	MESA PARA COMPUTADORA	391.00
118	IVE MES 007	MESA PARA COMPUTADORA	206.00
119	IVE MES 008	MESA PARA COMPUTADORA	206.00
120	IVE MES 009	MUEBLE PARA CAFETERA GRANDE	990.00
121	IVE MES 010	MESA TIPO CONSOLA CHAPA DE CAOBA	1,059.00
122	IVE MES 011	MESA DE CENTRO OVALADA COLOR VINO	735.00
123	IVE MES 012	MESA LATERAL COLOR VINO	685.01
124	IVE MES 014	MESILLA CIRCULAR	1,420.26
125	IVE MES 015	MESA DE 60 x 1.40	1,236.25
126	IVE MES 016	MESA DE 60 x 1.40	1,236.25
127	IVE MES 017	MESA DE 60 x 1.40	1,236.25
128	IVE MES 018	MESA DE 60 x 1.40	1,236.25
129	IVE MES 019	MESA DE 60 x 1.40	1,236.25
130	IVE MES 020	MESA DE 60 x 1.40	1,236.25
131	IVE MES 021	MESA DE 60 x 1.40	1,236.25
132	IVE MES 022	MESA DE 60 x 1.40	1,236.25
133	IVE MES 023	MESA DE 60 x 1.40	1,236.25
134	IVE MES 024	MESA DE 60 x 1.40	1,236.25
135	IVE MES 025	MESA DE 60 x 1.40	1,236.25
136	IVE MES 026	MESA DE 60 x 1.40	1,236.25
137	IVE MES 027	MESA DE 60 x 1.40	1,236.25

Código	Descripción del Bien	Valor en Libros	
BIENES MUEBLES			
138	IVE MES 028	MESA DE 60 x 1.40	1,236.25
139	IVE MES 029	MESA DE 60 x 1.40	1,236.25
140	IVE MES 030	MESA DE 60 x 1.40	1,236.25
141	IVE MES 031	MESA DE .60 X 1.90 DE MELAMINA	1,630.12
142	IVE MES 032	MESA DE .60 X 1.90 DE MELAMINA	1,630.12
143	IVE MES 033	MESA DE 2.60X60	2,018.25
144	IVE MES 035	MESA PARA COMPUTADORA DE 50X55X75	1,196.00
145	IVE MES 036	MESA DE 1.40	1,345.50
146	IVE MES 037	MESA DE 1.40	1,345.50
147	IVE MES 038	MESA DE 1.20	1,196.00
148	IVE MES 039	MESA DE 1.20	1,196.00
149	IVE MES 040	MESA DE 1.94	1,644.50
150	IVE MES 041	MESA ESQUINERA DE 1.80 X .80	1,345.50
151	IVE MES 042	MESA DE 1.13	1,196.00
152	IVE MES 043	MESA PARA IMPRESORA .50X.50X75 MTS	1,449.00
153	IVE MES 046	MESA DE 2.35X.60 MTS	2,125.20
154	IVE MES 047	MESA DE 2.35X.60 MTS	2,125.20
155	IVE MES 049	MESA DE 2.35X.60 MTS	2,125.20
156	IVE MES 051	MESA DE 1.45X.60 MTS	1,366.20
157	IVE MES 053	MESA ESQUINERO DE 1.20X1.20X.60 MTS	2,018.25
158	IVE MES 054	MESA PARA IMPRESORA	2,426.50
159	IVE MES 056	MESA DE 1.40X.60	1,897.50
160	IVE MES 057	MESA DE 2.36 CM	1,422.23
161	IVE MES 058	MESA DE TRABAJO DE 1.40X.60	1,759.50
162	IVE MUE 001	MUEBLE DE MOSTRADOR DE 2.40X.75X1.05 MTS PARA DOS PERSONAS	9,411.60
163	IVE CON 001	CONSOLA NOBREAK SOLA BASIC XR-21 1600V	4,009.59
164	IVE PAT 001	PATA PARA ESCRITORIO	448.50
165	IVE PER 001	PERCHERO CHICO DE MADERA COLOR NOGAL	1,960.00

Código	Descripción del Bien	Valor en Libros	
BIENES MUEBLES			
166	IVE PIN 001	PIZARRON BLANCO	85.00
167	IVE PIN 002	PIZARRON BLANCO	85.00
168	IVE PIN 002	PIZARRON DE CORCHO	409.40
169	IVE PIN 003	PIZARRON BLANCO	85.00
170	IVE REF 001	REFRIGERADOR COLOR BEIGE MARCA ACROS	2,866.00
171	IVE REG 007	REGULADOR	207.00
172	IVE REG 008	REGULADOR	207.00
173	IVE REG 009	REGULADOR	253.00
174	IVE REG 010	REGULADOR DE VOLTAJE	241.50
175	IVE REG 011	REGULADOR DE VOLTAJE	207.00
176	IVE REG 012	REGULADOR DE VOLTAJE	207.00
177	IVE REG 013	REGULADOR DE VOLTAJE	276.00
178	IVE REG 014	REGULADOR DE VOLTAJE	207.00
179	IVE REG 015	REGULADOR DE VOLTAJE	207.00
180	IVE REG 016	REGULADOR DE VOLTAJE	230.00
181	IVE REL 001	RELOJ DE PARED	85.00
182	IVE LIB 008	LIBRERO PARA SOBREPONER EN ESCRITORIO	2,406.37
183	IVE GAB 002	GABETAS PARA CARPETA PARA EMPOTRAR	690.00
184	IVE GAB 005	GABETAS PARA EMPOTRAR	747.50
185	IVE GAB 006	GABETAS PARA EMPOTRAR	747.50
186	IVE GAB 007	GABETAS PARA EMPOTRAR	747.50
187	IVE GAB 008	GABETA PARA EMPOTRAR	747.50
188	IVE GAB 009	GABETA PARA EMPOTRAR	747.50
189	IVE GAB 010	GABETA PARA EMPOTRAR	747.50
190	IVE GAB 011	GABETA PARA EMPOTRAR	747.50
191	IVE GAB 012	GABETA PARA EMPOTRAR	747.50
192	IVE REP 002	REPIZA PARA SOBREPONER EN MESA	1,558.25
193	IVE TRA 001	SISTEMA MODULAR DE TRABAJO	1,150.00

Código	Descripción del Bien	Valor en Libros	
BIENES MUEBLES			
194	IVE TRA 002	SISTEMA MODULAR DE TRABAJO	1,150.00
195	IVE TRA 003	SISTEMA MODULAR DE TRABAJO	1,150.00
196	IVE TRA 004	SISTEMA MODULAR DE TRABAJO	1,150.00
197	IVE TRA 005	MODULO ESQUINERO	1,569.75
198	IVE TRA 006	MODULO ESQUINERO	1,569.75
199	IVE TRA 007	MODULO ESQUINERO	1,569.75
200	IVE TRA 008	CUBIERTA LINEAL	1,166.10
201	IVE TRA 009	CUBIERTA LINEAL	1,166.10
202	IVE TRA 010	CUBIERTA LINEAL	1,166.10
203	IVE TRA 011	MAMPARA DE .45 x 1.40	402.50
204	IVE TRA 012	MAMPARA DE .45 x 1.40	402.50
205	IVE TRA 013	MAMPARA DE .45 x 1.40	402.50
206	IVE TRA 014	MAMPARA DE .45 x 1.40	402.50
207	IVE TRA 015	MAMPARA DE .45 x 1.40	402.50
208	IVE TRA 016	MAMPARA DE .45 x 1.40	402.50
209	IVE TRA 017	MAMPARA DE .45 x 1.40	402.50
210	IVE TRA 018	MAMPARA DE .45 x 1.40	402.50
211	IVE LIB 007	LIBRERO PARA SOBREPONER EN ESCRITORIO	2,406.37
212	IVE LIB 009	LIBRERO SOBRE CREDENZA DE 2.00 X.35	2,242.50
213	IVE LIB 010	LIBRERO SOBRE CREDENZA DE 2.00 X.35	2,242.50
214	IVE LIB 011	LIBRERO SOBRE CREDENZA DE 1.20 X.35	2,018.25
215	IVE LIB 012	LIBRERO SOBRE CREDENZA DE 1.20 X.35	2,018.25
216	IVE LIB 013	LIBRERO SOBRE CREDENZA DE 1.20 X.35	2,018.25
217	IVE LIB 015	LIBRERO SOBRE PONER CREDENZA 1.59X1.2X35	2,242.50
218	IVE LIB 016	LIBRERO SOBRE PONER CREDENZA .90X1.10X.35	1,265.00
219	IVE LIB 017	LIBRERO PARA SOBREPONER EN ARCHIVERO	1,529.50
220	IVE LIB 021	LIBRERO DE SOBREPONER DE UNA REPISA .75X2.35X.30 MTS	1,973.40
221	IVE LIB 022	LIBRERO DE SOBREPONER DE UNA REPISA .75X2.35X.30 MTS	1,973.40

Código	Descripción del Bien	Valor en Libros
BIENES MUEBLES		
222	IVE LIB 023	LIBRERO DE SOBREPONER DE UNA REPISA .75X2.35X.30 MTS 1,973.40
223	IVE LIB 024	LIBRERO DE SOBREPONER DE UNA REPISA .75X2.35X.30 MTS 1,973.40
224	IVE LIB 025	LIBRERO DE SOBREPONER EN REPISAS 1,290.30
225	IVE LIB 026	LIBRERO DE SOBREPONER DE UNA REPISA .75X1.45X.30 MTS 1,290.30
226	IVE LIB 027	LIBRERO DE SOBREPONER DE UNA REPISA .75X1.45X.30 MTS 1,290.30
227	IVE SIL 030	SILLA CON BASE DE TRINEO EN TELE C/OXFORD MOD. 500 799.25
228	IVE SIL 001	SILLA SECRETARIAL TAPIZADA GIRATORIA 125.00
229	IVE SIL 002	SILLA SECRETARIAL TAPIZADA GIRATORIA 125.00
230	IVE SIL 003	SILLA SECRETARIAL TAPIZADA GIRATORIA 125.00
231	IVE SIL 006	SILLA METALICA . FIJA TAP. GRIS C/BRACERAS 85.00
232	IVE SIL 007	SILLA METALICA . FIJA TAP. GRIS C/BRACERAS 85.00
233	IVE SIL 012	SILLA METALICA . FIJA TAP. GRIS C/BRACERAS 85.00
234	IVE SIL 017	SILLA METALICA . FIJA TAP. GRIS C/BRACERAS 85.00
235	IVE SIL 020	SILLA SECRETARIAL GIRATORIA TAPIZADA NEGRO 0.00
236	IVE SIL 023	SILLA SECRETARIAL EN TELA MOE. RS-250 C/BLEWBERRY 718.75
237	IVE SIL 024	SILLA SECRETARIAL EN TELA MOE. RS-250 C/BLEWBERRY 718.75
238	IVE SIL 025	SILLA SECRETARIAL EN TELA MOE. RS-250 C/BLEWBERRY 718.75
239	IVE SIL 026	SILLA SECRETARIAL EN TELA MOE. RS-250 C/BLEWBERRY 718.75
240	IVE SIL 027	SILLA SECRETARIAL EN TELA MOE. RS-250 C/OXFORD 718.75
241	IVE SIL 031	SILLA CON BASE DE TRINEO EN TELE C/OXFORD MOD. 500 799.25
242	IVE SIL 032	SILLA CON BASE DE TRINEO EN TELE C/OXFORD MOD. 500 799.25
243	IVE SIL 033	SILLA CON BASE DE TRINEO EN TELE C/OXFORD MOD. 500 799.25
244	IVE SIL 034	SILLA CON BASE DE TRINEO EN TELE C/OXFORD MOD. 500 799.25
245	IVE SIL 035	SILLA CON BASE DE TRINEO EN TELE C/OXFORD MOD. 500 799.25
246	IVE SIL 036	SILLA CON BASE DE TRINEO EN TELE C/OXFORD MOD. 500 799.25
247	IVE SIL 037	SILLA CON BASE DE TRINEO EN TELE C/OXFORD MOD. 500 799.25
248	IVE SIL 038	SILLA CON BASE DE TRINEO EN TELE C/OXFORD MOD. 500 799.25
249	IVE SIL 039	SILLA CON BASE DE TRINEO EN TELE C/OXFORD MOD. 500 799.25

Código	Descripción del Bien	Valor en Libros	
BIENES MUEBLES			
250	IVE SIL 040	SILLA SECRETARIAL GIRATORIA COLOR AZUL	429.01
251	IVE SIL 047	SILLA SECRETARIAL FIJA	399.01
252	IVE SIL 048	SILLA SECRETARIAL FIJA	399.01
253	IVE SIL 049	SILLA SECRETARIAL FIJA	399.01
254	IVE SIL 050	SILLA DE TELA PARA VISITANTES BASE TRINEO	1,875.65
255	IVE SIL 051	SILLA DE TELA PARA VISITANTES BASE TRINEO	1,875.65
256	IVE SIL 052	SOFA FRANCIA 2 PLAZAS VINIL NEGRO	3,027.95
257	IVE SIL 053	SILLA FIJA TAPIZADA TELA COLOR AZUL	294.18
258	IVE SIL 054	SILLA FIJA TAPIZADA TELA COLOR AZUL	294.18
259	IVE SIL 055	SILLA FIJA TAPIZADA TELA COLOR AZUL	294.18
260	IVE SIL 056	SILLA FIJA TAPIZADA TELA COLOR AZUL	294.18
261	IVE SIL 057	SILLA FIJA TAPIZADA TELA COLOR AZUL	294.18
262	IVE SIL 058	SILLA FIJA TAPIZADA TELA COLOR AZUL	294.18
263	IVE SIL 059	SILLA FIJA TAPIZADA TELA COLOR AZUL	294.18
264	IVE SIL 060	SILLA FIJA TAPIZADA TELA COLOR AZUL	294.18
265	IVE SIL 061	SILLA FIJA TAPIZADA TELA COLOR AZUL	294.18
266	IVE SIL 062	SILLA FIJA TAPIZADA TELA COLOR AZUL	294.18
267	IVE SIL 063	SILLA FIJA TAPIZADA TELA COLOR AZUL	294.18
268	IVE SIL 064	SILLA FIJA TAPIZADA TELA COLOR AZUL	294.18
269	IVE SIL 065	SILLA FIJA TAPIZADA TELA COLOR AZUL	294.18
270	IVE SIL 066	SILLA FIJA TAPIZADA TELA COLOR AZUL	294.18
271	IVE SIL 067	SILLA FIJA TAPIZADA TELA COLOR GRIS	294.18
272	IVE SIL 068	SILLA FIJA TAPIZADA TELA COLOR GRIS	294.18
273	IVE SIL 069	SILLA FIJA TAPIZADA TELA COLOR GRIS	294.18
274	IVE SIL 070	SILLA FIJA TAPIZADA TELA COLOR AZUL	294.18
275	IVE SIL 071	SILLA FIJA TAPIZADA TELA COLOR AZUL	294.18
276	IVE SIL 072	SILLA FIJA TAPIZADA TELA COLOR AZUL	294.18
277	IVE SIL 073	SILLA FIJA TAPIZADA TELA COLOR AZUL	294.18

Código	Descripción del Bien	Valor en Libros	
BIENES MUEBLES			
278	IVE SIL 074	SILLA FIJA TAPIZADA TELA COLOR AZUL	294.18
279	IVE SIL 075	SILLA SECRETARIAL GIRATORIA	898.99
280	IVE SIL 076	SILLA BARI TELA NEGRA	1,381.12
281	IVE SIL 080	SILLA TAPIZADA NEGRA CON DESCANSABRAZOS	899.00
282	IVE SIL 081	SILLA TAPIZADA NEGRA CON DESCANSABRAZOS	899.00
283	IVE SIL 082	SILLA TAPIZADA NEGRA CON DESCANSABRAZOS	899.00
284	IVE SIL 084	SILLA TAPIZADA NEGRA CON DESCANSABRAZOS	899.00
285	IVE SIL 085	SILLA TAPIZADA NEGRA CON DESCANSABRAZOS	899.00
286	IVE SIL 086	SILLA TAPIZADA NEGRA CON DESCANSABRAZOS	899.00
287	IVE SIL 087	SILLA TAPIZADA NEGRA CON DESCANSABRAZOS	899.00
288	IVE SIL 095	SILLA P/COMPUTADORA GRIS	399.00
289	IVE SIL 096	SILLA P/COMPUTADORA GRIS	399.00
290	IVE SIL 097	SILLA P/COMPUTADORA GRIS	399.00
291	IVE SIL 098	SILLA P/COMPUTADORA GRIS	399.00
292	IVE SIL 099	SILLA P/COMPUTADORA GRIS	399.00
293	IVE SIL 100	SILLA P/COMPUTADORA GRIS	399.00
294	IVE SIL 101	SILLA P/COMPUTADORA GRIS	399.00
295	IVE SIL 102	SILLA P/COMPUTADORA GRIS	399.00
296	IVE SIL 103	SILLA P/COMPUTADORA GRIS	399.00
297	IVE SIL 104	SILLA ACOJINADA FIJA GRIS	259.00
298	IVE SIL 105	SILLA ACOJINADA FIJA GRIS	259.00
299	IVE SIL 106	SILLA ACOJINADA FIJA GRIS	259.00
300	IVE SIL 107	SILLA ACOJINADA FIJA GRIS	259.00
301	IVE SIL 108	SILLA ACOJINADA FIJA GRIS	259.00
302	IVE SIL 109	SILLA ACOJINADA FIJA GRIS	259.01
303	IVE SIL 110	SILLA ACOJINADA FIJA GRIS	259.01
304	IVE SIL 111	SILLA ACOJINADA FIJA GRIS	259.01
305	IVE SIL 112	SILLA ACOJINADA FIJA GRIS	259.01

Código	Descripción del Bien	Valor en Libros	
BIENES MUEBLES			
306	IVE SIP 002	SILLON EJECUTIVO DE PIEL COLOR NEGRO	622.00
307	IVE SIP 005	SILLON TAPIZADO COLOR NEGRO C/BRACERA	310.00
308	IVE SIP 009	SILLON TIPO SEMIEJECUTIVO TAPIZADO EN PIEL C/NEGRO	965.17
309	IVE SIP 011	SILLON DE PIEL COLOR NEGRO	1,099.00
310	IVE SIP 012	SILLON DE PIEL COLOR NEGRO	1,099.00
311	IVE SIP 013	SILLON DE PIEL COLOR NEGRO	1,099.00
312	IVE SIP 014	SILLON TAPIZADO PIEL COLOR NEGRO	1,054.95
313	IVE SIP 016	SILLON DE PIEL NEGRO	1,199.00
314	IVE SIP 017	SILLON DE PIEL NEGRO	1,199.00
315	IVE SIP 019	SILLON EJECUTIVO	1,139.70
316	IVE SIP 020	SILLON DE PIEL BOSS II	999.00
317	IVE SUP 001	SUPRESOR CABLE CON 6 CLAVIJAS	45.00
318	IVE SUP 002	SUPRESOR CABLE CON 6 CLAVIJAS	45.00
319	IVE SUP 003	SUPRESOR CABLE CON 6 CLAVIJAS	45.00
320	IVE SUP 004	SUPRESOR CABLE CON 6 CLAVIJAS	45.00
321	IVE SUP 005	SUPRESOR CABLE CON 6 CLAVIJAS	45.00
322	IVE SUP 006	SUPRESOR CABLE CON 6 CLAVIJAS	45.00
323	IVE SUP 007	SUPRESOR CABLE CON 6 CLAVIJAS	45.00
324	IVE TV 001	TELEVISOR 19" CON VIDEOCASETERA	3,600.00
325	IVE VEN 003	VENTILADOR DE PEDESTAL FAN STAR	169.90
326	S/CODIGO	EXTENSION RECTA DE MELAMINA Y CRISTAL DE 1.60 X .15 CM.CON EXTENSION DE TRABAJO ERGONO DERECHA DE 1.60 X	16,262.07
327	S/CODIGO	EXTENSION ETE. DE .92 X .82 Mts. CON CRISTAL MCA. GCM.	7,632.80
328	S/CODIGO	CUBIERTA ENCIMERA DE 50 X 1.60 Mts. PARA ARCHIVERO Y LIBRERO INFERIOR DE .80 CON PUERTAS	9,099.62
329	S/CODIGO	SILLON EJECUTIVO SKIN CON RESPALDO ALTO MARCA TECHNOCHAIRS	4,312.88
330	S/CODIGO	SILLA DE VISITAS BASE TRINEO SKIN MARCA TECHNOCHAIRS	3,370.96
331	S/CODIGO	SILLA DE VISITAS BASE TRINEO SKIN MARCA TECHNOCHAIRS	3,370.96
332	S/CODIGO	ESCRITORIO CONJUNTO CONTEMPORANEO DE 2.00 MT. X .80	9,936.79
333	S/CODIGO	ESCRITORIO CONJUNTO CONTEMPORANEO DE 2.00MT. X .80	9,936.79

Código	Descripción del Bien	Valor en Libros	
BIENES MUEBLES			
334	S/CODIGO	ESCRITORIO CONJUNTO CONTEMPORANEO DE 2.00 MT. X .80	9,936.79
335	S/CODIGO	CREDENZA DE 1.80 X .50 X .75 Mts.	8,512.40
336	S/CODIGO	CREDENZA DE 1.80 X .50 X .75 Mts.	8,512.40
337	S/CODIGO	CREDENZA DE 1.80 X .50 X .75 Mts.	8,512.40
338	S/CODIGO	MESA DE JUNTAS CIRCULAR DE 1.20 M.	4,917.42
339	S/CODIGO	MESA DE JUNTAS CIRCULAR DE 1.20 M.	4,917.42
340	S/CODIGO	MESA ESQUINERA PARA SALA DE RECEPCION	4,075.43
341	S/CODIGO	MESA ESQUINERA PARA SALA DE RECEPCION	4,075.43
342	S/CODIGO	ESCRITORIO EJECUTIVO CON DOS GAVETAS	7,589.23
343	S/CODIGO	SILLA GIRATORIA SECRETARIAL CON BRAZOS	2,948.00
344	S/CODIGO	SILLA GIRATORIA SECRETARIAL CON BRAZOS	2,948.00
345	S/CODIGO	SILLA GIRATORIA SECRETARIAL CON BRAZOS	2,948.00
346	S/CODIGO	SILLA GIRATORIA SECRETARIAL CON BRAZOS	2,948.00
347	S/CODIGO	SILLA GIRATORIA SECRETARIAL CON BRAZOS	2,948.00
348	S/CODIGO	SILLA GIRATORIA SECRETARIAL CON BRAZOS	2,948.00
349	S/CODIGO	SILLA GIRATORIA SECRETARIAL CON BRAZOS	2,948.00
350	S/CODIGO	SILLA GIRATORIA SECRETARIAL CON BRAZOS	2,948.00
351	S/CODIGO	SILLA GIRATORIA SECRETARIAL CON BRAZOS	2,948.00
352	S/CODIGO	SILLA GIRATORIA SECRETARIAL CON BRAZOS	2,948.00
353	S/CODIGO	SILLA GIRATORIA SECRETARIAL CON BRAZOS	2,948.00
354	S/CODIGO	SILLA GIRATORIA SECRETARIAL CON BRAZOS	2,948.00
355	S/CODIGO	SILLA GIRATORIA SECRETARIAL CON BRAZOS	2,948.00
356	S/CODIGO	SILLA GIRATORIA SECRETARIAL CON BRAZOS	2,948.00
357	S/CODIGO	SILLA GIRATORIA SECRETARIAL CON BRAZOS	2,948.00
358	S/CODIGO	SILLA GIRATORIA SECRETARIAL CON BRAZOS	2,948.00
359	S/CODIGO	SILLA GIRATORIA SECRETARIAL CON BRAZOS	2,948.00
360	S/CODIGO	SILLA GIRATORIA SECRETARIAL CON BRAZOS	2,948.00
361	S/CODIGO	SILLA GIRATORIA SECRETARIAL CON BRAZOS	2,948.00

Código	Descripción del Bien	Valor en Libros
BIENES MUEBLES		
362	S/CODIGO SILLA GIRATORIA SECRETARIAL CON BRAZOS	2,948.00
363	S/CODIGO SILLON PARA VISITANTE EN PIEL /VINIL	4,818.99
364	S/CODIGO SILLON PARA VISITANTE EN PIEL /VINIL	4,818.99
365	S/CODIGO SILLON PARA VISITANTE EN PIEL /VINIL	4,818.99
366	S/CODIGO SILLON PARA VISITANTE EN PIEL/VINIL	4,818.99
367	S/CODIGO SILLON EJECUTIVO DE PIEL /VINIL RESPALDO BAJO	4,325.00
368	S/CODIGO SILLON EJECUTIVO DE PIEL /VINIL RESPALDO BAJO	4,325.00
369	S/CODIGO SILLON EJECUTIVO DE PIEL /VINIL RESPALDO BAJO	4,325.00
370	S/CODIGO SILLON EJECUTIVO DE PIEL /VINIL RESPALDO BAJO	4,325.00
371	S/CODIGO SILLON EJECUTIVO DE PIEL /VINIL RESPALDO BAJO	4,325.00
372	S/CODIGO SOFA DE DOS PLAZAS FABRICADO EN ESTRUCTURA DE MADERA	4,186.49
373	S/CODIGO SOFA DE DOS PLAZAS FABRICADOE N ESTRUCTURA DE MADERA	4,186.49
374	S/CODIGO SOFA DE DOS PLAZAS FABRICADO EN ESTRUCTURA DE AMDERA	4,186.49
375	S/CODIGO SOFA DE UNA PLAZA FABRICADO EN ESTRUCTURA DE MADERA	3,553.99
376	S/CODIGO SOFA DE UNA PLAZA FABRICADO EN ESTRUCTURA DE MADERA	3,553.99
377	S/CODIGO SOFA DE UNA PLAZA FABRICADO EN ESTRUCTURA DE MADERA	3,553.99
378	S/CODIGO SOFA DE DOS PLAZAS SOFA EN IMITACION PIEL	5,123.24
379	S/CODIGO SOFA DE UNA PLAZA EN IMITACION PIEL	4,933.49
380	S/CODIGO RECEPCION FABRICADO EN ADERA DE CEDRO	89,150.00
381	S/CODIGO MESA DE JUNTAS OVALADA SEMICIRCULAR	13,317.24
382	S/CODIGO CREDENZA DOBLE DE 2PED. ALT. SIMETRICO	20,778.72
383	S/CODIGO LIBRERO DE SOBRE PONER Y CUIATRO PUERTAS DE 1.80 X .33 X 1.05 MTS.	10,295.80
384	S/CODIGO GABINETE CLOSET CON UN ENTREPAÑO FIJO Y UN MOVIL DE .90 X .60 X 1.05 MTS.	13,682.81
385	S/CODIGO GABINETE UNIVERSAL DE .90X .60X1.80 MTS.	15,658.60
386	S/CODIGO MESA DE CONSEJO SEMI OVAL DE 3.0 MTS. X 1.05 X .75 M.	20,830.07
387	S/CODIGO SILLON EJECUTIVO RESPALDO ALTO BRAZOS DE 63 X 69 X 109/116 CM. NOGAL	10,494.41
388	S/CODIGO SILLON EJECUTIVO RESPALDO MEDIO, BRAZOS TIPO TRINEO DE 63 X 65X 98 CM. CM. NOGAL	9,154.76
389	S/CODIGO SILLON EJECUTIVO RESPALDO MEDIO, BRAZOS TIPO TRINEO DE 63 X 65X 98 CM. CM. NOGAL	9,154.76

Código	Descripción del Bien	Valor en Libros
BIENES MUEBLES		
390	S/CODIGO ARCHIVERO LATERAL DE DOS GAVETAS DE .90 X .60 X .75	14,116.72
391	S/CODIGO GABINETE CON PUERTAS Y ENTREPAÑOS	9,503.91
392	S/CODIGO MESA RECTANGULAR DE 1.20 X .60 X .75 MOD. COBALTO MOETTI	3,166.80
393	S/CODIGO MESA RECTANGULAR DE 1.20 X .60 X .75 MOD. COBALTO MOETTI	3,166.80
394	S/CODIGO MESA RECTANGULAR DE 1.20 X .60 X .75 MOD. COBALTO MOETTI	3,166.80
395	S/CODIGO MESA RECTANGULAR DE 1.20 X .60 X .75 MOD. COBALTO MOETTI	3,166.80
396	S/CODIGO MESA RECTANGULAR DE 1.20 X .60 X .75 MOD. COBALTO MOETTI	3,166.80
397	S/CODIGO GABINETE CERRADO MELAMINA DE .75 X .40 X .43	3,546.82
398	S/CODIGO GABINETE CERRADO MELAMINA DE .75 X .40 X .43	3,546.82
399	S/CODIGO GABINETE CERRADO MELAMINA DE .75 X .40 X .43	3,546.82
400	S/CODIGO PANTALLA DIVISORIA EN CRISTAL DE .50X.35	2,696.31
401	S/CODIGO PANTALLA DIVISORIA EN CRISTAL DE .50X.35	2,696.31
402	S/CODIGO PANTALLA DIVISORIA EN CRISTAL DE .50X.35	2,696.31
403	S/CODIGO SILLA DE VISITAS ESMALTADA EN TELA COLOR VID MCA. REQUIDEZ	1,960.98
404	S/CODIGO SILLA DE VISITAS ESMALTADA EN TELA COLOR VID MCA. REQUIDEZ	1,960.98
405	S/CODIGO SILLA DE VISITAS ESMALTADA EN TELA COLOR VID MCA. REQUIDEZ	1,960.98
406	S/CODIGO SILLA DE VISITAS ESMALTADA EN TELA COLOR VID MCA. REQUIDEZ	1,960.98
407	S/CODIGO SILLA DE VISITAS ESMALTADA EN TELA COLOR VID MCA. REQUIDEZ	1,960.98
408	S/CODIGO SILLA DE VISITAS ESMALTADA EN TELA COLOR VID MCA. REQUIDEZ	1,960.98
409	S/CODIGO SILLA DE VISITAS ESMALTADA EN TELA COLOR VID MCA. REQUIDEZ	1,960.98
410	S/CODIGO SILLA DE VISITAS ESMALTADA EN TELA COLOR VID MCA. REQUIDEZ	1,960.98
411	S/CODIGO SILLA DE VISITAS ESMALTADA EN TELA COLOR VID MCA. REQUIDEZ	1,960.98
412	S/CODIGO SILLA OPERATIVA EN TELA COLOR TERRA VID MARCA REQUIDEZ	2,970.76
413	S/CODIGO SILLA OPERATIVA EN TELA COLOR TERRA VID MRCA REQUIDEZ	2,970.76
414	S/CODIGO SILLA OPERATIVA EN TELA COLOR TERRA VID MRCA REQUIDEZ	2,970.76
415	S/CODIGO SILLA OPERATIVA EN TELA COLOR TERRA VID MRCA REQUIDEZ	2,970.76
416	S/CODIGO SILLA OPERATIVA EN TELA COLOR TERRA VID MRCA REQUIDEZ	2,970.76
417	S/CODIGO JUEGO DE BRAZOS FIJOS EN POLIURETANO C/NEGRO MCA. REQUIDEZ	564.92

Código	Descripción del Bien	Valor en Libros
BIENES MUEBLES		
418	S/CODIGO JUEGO DE BRAZOS FIJOS EN POLIURETANO C/NEGRO MCA. REQUIDEZ	564.92
419	S/CODIGO JUEGO DE BRAZOS FIJOS EN POLIURETANO C/NEGRO MCA. REQUIDEZ	564.92
420	S/CODIGO JUEGO DE BRAZOS FIJOS EN POLIURETANO C/NEGRO MCA. REQUIDEZ	564.92
421	S/CODIGO JUEGO DE BRAZOS FIJOS EN POLIURETANO C/NEGRO MCA. REQUIDEZ	564.92
422	S/CODIGO SILLON EJECUTIVO RESPALDO BAJO TERRA VID MCA. REQUIDEZ	4,319.84
423	S/CODIGO SILLA DE VISITAS CROMADA EN TELA COLOR VID. MCA REQUIDEZ	1,960.98
424	S/CODIGO SILLA DE VISITAS CROMADA EN TELA COLOR VID. MCA REQUIDEZ	1,960.98
425	S/CODIGO LIBRERO DE PISO ABIERTO CON 5/ENTREPAÑOS MELAMINA .90 X .35X .85	6,912.68
426	S/CODIGO CREDENZA 2/PTAS FABRICADA MELAMINA 1.20X .50 X .75 MOETTI	6,532.65
427	S/CODIGO ESCRITORIO PENINSULA MELAMINA 180X105X180X.50X.75	6,930.74
428	S/CODIGO MESA LATERAL AUX 120X.60X.50X.75MELAMINA	3,148.70
429	S/CODIGO SILLA DE VISITAS FARGO MCA. EUROSEAT	3,594.02
430	S/CODIGO SILLA DE VISITAS FARGO MCA. EUROSEAT	3,594.02
431	S/CODIGO SILLA DE VISITAS FARGO MCA. EUROSEAT	3,594.02
432	S/CODIGO SILLA DE VISITAS FARGO MCA. EUROSEAT	3,594.02
433	S/CODIGO SILLA DE VISITAS FARGO MCA. EUROSEAT	3,594.02
434	S/CODIGO SILLA DE VISITAS FARGO MCA. EUROSEAT	3,594.02
435	S/CODIGO SILLA DE VISITAS FARGO MCA. EUROSEAT	3,594.02
436	S/CODIGO SILLA DE VISITAS FARGO MCA. EUROSEAT	3,594.02
437	S/CODIGO SILLA DE VISITAS FARGO MCA. EUROSEAT	3,594.02
438	S/CODIGO SILLA DE VISITAS FARGO MCA. EUROSEAT	3,594.02
439	S/CODIGO SILLA DE VISITAS FARGO MCA. EUROSEAT	3,594.02
440	S/CODIGO SILLA DE VISITAS FARGO MCA. EUROSEAT	3,594.02
441	S/CODIGO GABINETE CERRADO CON FONDO DE 120 COLOR CHOCOLATE	3,996.20
442	S/CODIGO CREDENZA FABRICADA EN MELAMINA CREDENZA EJECUTIVA CON PUERTAS Y ENTREPAÑOS INTERIORES FABRICADO EN	5,639.12
443	S/CODIGO menos 17,350 que se dio de baja en mobiliario pero esta asignada al equipo de oficina marcado en aris	17,350.96
444	S/CODIGO CAMARA DIG CANON EOS REBEL T5I	16,199.00
445	S/CODIGO EXTINTOR	8,700.00

Código	Descripción del Bien	Valor en Libros	
BIENES MUEBLES			
446	S/CODIGO	CUATRO ARCHIVEROS EMPOTRABLES	46,592.92
447	S/CODIGO	Minisplit marca mirage	19,500.00
448	EQUIPO DE ADMINISTRACIÓN		
449	IVE SUM 001	SUMADORA CASSIO	649.01
450	IVE TEL 001	TELEVISOR DE 14" CONTROL REMOTO	1,187.00
451	IVE ENG 001	TWIN BINDEER ENGARGOLADORA	4,789.75
452	IVE SUM 003	SUMADORA DR 22OHD	390.59
453	IVE PAN 001	PANTALLA PARA PROYECCION DE TRIPIE	1,920.50
454	IVE EXT 001	EXTINTOR POLVO QUIMICO T-ABC 6 KG.	425.50
455	IVE EXT 002	EXTINTOR POLVO QUIMICO T-ABC 6 KG.	425.50
456	IVE EXT 003	EXTINTOR TIPO ABC 4 1/2 KG.	402.50
457	IVE EXT 004	EXTINTOR DE 2.5 DE CO2	1,495.00
458	IVE EXT 005	EXTINTOR DE 2.5 DE CO2	1,495.00
459	IVE CAF 005	CAFETERA 50 TAZAS	365.01
460	IVE TRI 004	TRITURADOR ELECTRICO	2,499.00
461	IVE ASP 001	ASPIRADORA ELECTRICA	1,321.86
462	IVE FAX 002	FAX HP	1,499.00
463	IVE EST 001	ESTANTE DE PLASTICO 4 DIVISIONES	1,017.48
464	IVE EST 002	ESTANTE DE PLASTICO 4 DIVISIONES	1,017.48
465	IVE EST 003	ESTANTE DE PLASTICO 4 DIVISIONES	1,017.48
466	IVE EST 004	ESTANTE DE PLASTICO 4 DIVISIONES	1,017.48
467	IVE REG 017	REGULADOR	287.50
468	IVE CAM 002	CAMARA DOGITAL DISC-W5 SONY	5,129.00
469	IVE POS 001	POSTE ESTÁNDAR 213 CM	87.97
470	IVE POS 002	POSTE ESTÁNDAR 213 CM	87.97
471	IVE POS 003	POSTE ESTÁNDAR 213 CM	87.97
472	IVE POS 004	POSTE ESTÁNDAR 213 CM	87.97
473	IVE ENT 001	ENTREPAÑO1 X .30	159.28

Código	Descripción del Bien	Valor en Libros
BIENES MUEBLES		
474	IVE ENT 002	ENTREPAÑO1 X .30 159.28
475	IVE ENT 003	ENTREPAÑO1 X .30 159.28
476	IVE ENT 004	ENTREPAÑO1 X .30 159.28
477	IVE POS 005	POSTE ESTANDAR 93.00
478	IVE POS 006	POSTE ESTANDAR 93.00
479	IVE POS 007	POSTE ESTANDAR 93.00
480	IVE POS 008	POSTE ESTANDAR 93.00
481	IVE POS 009	POSTE ESTANDAR 93.00
482	IVE POS 010	POSTE ESTANDAR 93.00
483	IVE POS 011	POSTE ESTANDAR 93.00
484	IVE POS 012	POSTE ESTANDAR 93.00
485	IVE POS 013	POSTE ESTANDAR 93.00
486	IVE POS 014	POSTE ESTANDAR 93.00
487	IVE POS 015	POSTE ESTANDAR 93.00
488	IVE POS 016	POSTE ESTANDAR 93.00
489	IVE POS 017	POSTE ESTANDAR 93.00
490	IVE POS 018	POSTE ESTANDAR 93.00
491	IVE POS 019	POSTE ESTANDAR 93.00
492	IVE POS 020	POSTE ESTANDAR 93.00
493	IVE POS 021	POSTE ESTANDAR 93.00
494	IVE POS 022	POSTE ESTANDAR 93.00
495	IVE POS 023	POSTE ESTANDAR 93.00
496	IVE POS 024	POSTE ESTANDAR 93.00
497	IVE POS 025	POSTE ESTANDAR 93.00
498	IVE POS 026	POSTE ESTANDAR 93.00
499	IVE POS 027	POSTE ESTANDAR 93.00
500	IVE POS 028	POSTE ESTANDAR 93.00
501	IVE ENT 005	ENTREPAÑO 1 X .30 154.28

Código	Descripción del Bien	Valor en Libros
BIENES MUEBLES		
502	IVE ENT 006	ENTREPAÑO 1 X .30
		154.28
503	IVE ENT 007	ENTREPAÑO 1 X .30
		154.28
504	IVE ENT 008	ENTREPAÑO 1 X .30
		154.28
505	IVE ENT 009	ENTREPAÑO 1 X .30
		154.28
506	IVE ENT 010	ENTREPAÑO 1 X .30
		154.28
507	IVE ENT 011	ENTREPAÑO 1 X .30
		154.28
508	IVE ENT 012	ENTREPAÑO 1 X .30
		154.28
509	IVE ENT 013	ENTREPAÑO 1 X .30
		154.28
510	IVE ENT 014	ENTREPAÑO 1 X .30
		154.28
511	IVE ENT 015	ENTREPAÑO 1 X .30
		154.28
512	IVE ENT 016	ENTREPAÑO 1 X .30
		154.28
513	IVE ENT 017	ENTREPAÑO 1 X .30
		154.28
514	IVE ENT 018	ENTREPAÑO 1 X .30
		154.28
515	IVE ENT 019	ENTREPAÑO 1 X .30
		154.28
516	IVE ENT 020	ENTREPAÑO 1 X .30
		154.28
517	IVE ENT 021	ENTREPAÑO 1 X .30
		154.28
518	IVE ENT 022	ENTREPAÑO 1 X .30
		154.28
519	IVE ENT 023	ENTREPAÑO 1 X .30
		154.28
520	IVE ENT 024	ENTREPAÑO 1 X .30
		154.28
521	IVE ENT 025	ENTREPAÑO 1 X .30
		154.28
522	IVE ENT 026	ENTREPAÑO 1 X .30
		154.28
523	IVE ENT 027	ENTREPAÑO 1 X .30
		154.28
524	IVE ENT 028	ENTREPAÑO 1 X .30
		154.28
525	IVE ENT 029	ENTREPAÑO 1 X .30
		154.28
526	IVE ENT 030	ENTREPAÑO 1 X .30
		154.28
527	IVE ENT 031	ENTREPAÑO 1 X .30
		154.28
528	IVE ENT 032	ENTREPAÑO 1 X .30
		154.28
529	IVE ENT 033	ENTREPAÑO 1 X .30
		154.28

Código	Descripción del Bien	Valor en Libros
BIENES MUEBLES		
530	IVE ENT 034	ENTREPAÑO 1 X .30
		154.28
531	IVE ENT 035	ENTREPAÑO 1 X .30
		154.28
532	IVE ENT 035	ENTREPAÑO 1 X .30
		154.28
533	IVE ENT 037	ENTREPAÑO 1 X .30
		154.28
534	IVE ENT 038	ENTREPAÑO 1 X .30
		154.28
535	IVE ENT 039	ENTREPAÑO 1 X .30
		154.28
536	IVE ENT 040	ENTREPAÑO 1 X .30
		154.28
537	IVE ENT 041	ENTREPAÑO 1 X .30
		154.28
538	IVE ENT 042	ENTREPAÑO 1 X .30
		154.28
539	IVE ENT 043	ENTREPAÑO 1 X .30
		154.28
540	IVE ENT 044	ENTREPAÑO 1 X .30
		154.28
541	IVE ENT 045	ENTREPAÑO 1 X .30
		154.28
542	IVE ENT 046	ENTREPAÑO 1 X .30
		154.28
543	IVE ENT 047	ENTREPAÑO 1 X .30
		154.28
544	IVE ENT 048	ENTREPAÑO 1 X .30
		154.28
545	IVE ENT 049	ENTREPAÑO 1 X .30
		154.28
546	IVE ENT 050	ENTREPAÑO 1 X .30
		154.28
547	IVE ENT 051	ENTREPAÑO 1 X .30
		154.28
548	IVE ENT 052	ENTREPAÑO 1 X .30
		154.28
549	IVE ENT 053	ENTREPAÑO 1 X .30
		154.28
550	IVE ENT 054	ENTREPAÑO 1 X .30
		154.28
551	IVE ENT 055	ENTREPAÑO 1 X .30
		154.28
552	IVE ENT 056	ENTREPAÑO 1 X .30
		154.28
553	IVE ENT 057	ENTREPAÑO 1 X .30
		154.28
554	IVE ENT 058	ENTREPAÑO 1 X .30
		154.28
555	IVE ENT 059	ENTREPAÑO 1 X .30
		154.28
556	IVE ENT 060	ENTREPAÑO 1 X .30
		154.28
557	IVE REG 005	REGULADOR DE VOLTAJE
		287.50

	Código	Descripción del Bien	Valor en Libros
BIENES MUEBLES			
558	IVE REG 006	REGULADOR DE VOLTAJE	287.50
559	IVE REG 018	REGULADOR DE VOLTAJE	287.50
560	IVE LIB 021	LIBRERO CON ENTREPAÑO	2,093.00
561	IVE LIB 022	LIBRERO CON ENTREPAÑO	2,093.00
562	IVE LIB 023	LIBRERO CON ENTREPAÑO PARA CLOSET	2,173.50
563	IVE LIB 024	LIBRERO CON ENTREPAÑO PARA CLOSET CON PUERTAS	2,794.50
564	IVE ESC 026	ESCRITORIO RECEPCION	5,821.87
565	IVE MES T01	MESA DE TRABAJO CAOBA .60 X 2.40	1,940.62
566	IVE MES T02	MESA DE TRABAJO CAOBA .60 X 2.40	1,940.62
567	IVE MES T03	MESA DE TRABAJO CAOBA .60 X 2.40	1,940.62
568	IVE MES T04	MESA DE TRABAJO CAOBA .60 X 2.40	1,940.62
569	IVE POS 029	POSTE ESTANDAR	93.00
570	IVE POS 030	POSTE ESTANDAR	93.00
571	IVE POS 031	POSTE ESTANDAR	93.00
572	IVE POS 032	POSTE ESTANDAR	93.00
573	IVE POS 033	POSTE ESTANDAR	93.00
574	IVE POS 034	POSTE ESTANDAR	93.00
575	IVE ENT 061	ENTREPAÑO 1 X .30	154.28
576	IVE ENT 062	ENTREPAÑO 1 X .30	154.28
577	IVE ENT 063	ENTREPAÑO 1 X .30	154.28
578	IVE ENT 064	ENTREPAÑO 1 X .30	154.28
579	IVE ENT 065	ENTREPAÑO 1 X .30	154.28
580	IVE ENT 066	ENTREPAÑO 1 X .30	154.28
581	IVE ENT 067	ENTREPAÑO 1 X .30	154.28
582	IVE ENT 068	ENTREPAÑO 1 X .30	154.28
583	IVE ENT 069	ENTREPAÑO 1 X .30	154.28
584	IVE ENT 070	ENTREPAÑO 1 X .30	154.28
585	IVE ENT 071	ENTREPAÑO 1 X .30	154.28

	Código	Descripción del Bien	Valor en Libros
BIENES MUEBLES			
586	IVE ENT 072	ENTREPAÑO 1 X .30	154.28
587	IVE POS 035	POSTE ESTANDAR	74.29
588	IVE POS 036	POSTE ESTANDAR	74.29
589	IVE POS 037	POSTE ESTANDAR	74.29
590	IVE POS 038	POSTE ESTANDAR	74.29
591	IVE POS 039	POSTE ESTANDAR	74.29
592	IVE POS 040	POSTE ESTANDAR	74.29
593	IVE ENT 071	ENTREPAÑO 1 X .30	133.92
594	IVE ENT 072	ENTREPAÑO 1 X .30	133.92
595	IVE ENT 073	ENTREPAÑO 1 X .30	133.92
596	IVE ENT 074	ENTREPAÑO 1 X .30	133.92
597	IVE ENT 075	ENTREPAÑO 1 X .30	133.92
598	IVE ENT 076	ENTREPAÑO 1 X .30	133.92
599	IVE ENT 077	ENTREPAÑO 1 X .30	133.92
600	IVE ENT 078	ENTREPAÑO 1 X .30	133.92
601	IVE ENT 079	ENTREPAÑO 1 X .30	133.92
602	IVE ENT 080	ENTREPAÑO 1 X .30	133.92
603	IVE ENT 081	ENTREPAÑO 1 X .30	133.92
604	IVE ENT 082	ENTREPAÑO 1 X .30	133.92
605	IVE MIC 002	MICROONDAS	1,521.20
606	IVE CAM 004	CAMARA DIGITAL MOD. 720/7.1 MP	5,399.10
607	IVE CAM 005	CAMARA DIGITAL MOD. 720/7.1 MP	5,399.10
608	IVE CAM 006	CAMARA DIGITAL MOD. 770/7.1 MP	4,049.10
609	IVE CAM 007	CAMARA DIGITAL MOD. 770/7.1 MP	4,049.10
610	IVE POS 041	POSTE ESTANDAR	141.68
611	IVE POS 042	POSTE ESTANDAR	141.68
612	IVE POS 043	POSTE ESTANDAR	141.68
613	IVE POS 044	POSTE ESTANDAR	141.68

Código	Descripción del Bien	Valor en Libros	
BIENES MUEBLES			
614	IVE POS 045	POSTE ESTANDAR	141.68
615	IVE POS 046	POSTE ESTANDAR	141.68
616	IVE POS 047	POSTE ESTANDAR	141.68
617	IVE POS 048	POSTE ESTANDAR	141.68
618	IVE POS 049	POSTE ESTANDAR	141.68
619	IVE POS 050	POSTE ESTANDAR	141.68
620	IVE POS 051	POSTE ESTANDAR	141.68
621	IVE POS 052	POSTE ESTANDAR	141.68
622	IVE POS 053	POSTE ESTANDAR	141.68
623	IVE POS 054	POSTE ESTANDAR	141.68
624	IVE POS 055	POSTE ESTANDAR	141.68
625	IVE POS 056	POSTE ESTANDAR	141.68
626	IVE POS 057	POSTE ESTANDAR	141.68
627	IVE POS 058	POSTE ESTANDAR	141.68
628	IVE POS 059	POSTE ESTANDAR	141.68
629	IVE POS 060	POSTE ESTANDAR	141.68
630	IVE POS 061	POSTE ESTANDAR	141.68
631	IVE POS 062	POSTE ESTANDAR	141.68
632	IVE POS 063	POSTE ESTANDAR	141.68
633	IVE POS 064	POSTE ESTANDAR	141.68
634	IVE POS 065	POSTE ESTANDAR	141.68
635	IVE POS 066	POSTE ESTANDAR	141.68
636	IVE POS 067	POSTE ESTANDAR	141.68
637	IVE POS 068	POSTE ESTANDAR	141.68
638	IVE POS 069	POSTE ESTANDAR	141.68
639	IVE POS 070	POSTE ESTANDAR	141.68
640	IVE POS 071	POSTE ESTANDAR	141.68
641	IVE POS 072	POSTE ESTANDAR	141.68

Código	Descripción del Bien	Valor en Libros	
BIENES MUEBLES			
642	IVE POS 073	POSTE ESTANDAR	141.68
643	IVE POS 074	POSTE ESTANDAR	141.68
644	IVE POS 075	POSTE ESTANDAR	141.68
645	IVE POS 076	POSTE ESTANDAR	141.68
646	IVE POS 077	POSTE ESTANDAR	141.68
647	IVE POS 078	POSTE ESTANDAR	141.68
648	IVE POS 079	POSTE ESTANDAR	141.68
649	IVE POS 080	POSTE ESTANDAR	141.68
650	IVE POS 081	POSTE ESTANDAR	141.68
651	IVE POS 082	POSTE ESTANDAR	141.68
652	IVE POS 083	POSTE ESTANDAR	141.68
653	IVE POS 084	POSTE ESTANDAR	141.68
654	IVE POS 085	POSTE ESTANDAR	141.68
655	IVE POS 086	POSTE ESTANDAR	141.68
656	IVE POS 087	POSTE ESTANDAR	141.68
657	IVE POS 088	POSTE ESTANDAR	141.68
658	IVE POS 089	POSTE ESTANDAR	141.68
659	IVE POS 090	POSTE ESTANDAR	141.68
660	IVE POS 091	POSTE ESTANDAR	141.68
661	IVE POS 092	POSTE ESTANDAR	141.68
662	IVE POS 093	POSTE ESTANDAR	141.68
663	IVE POS 094	POSTE ESTANDAR	141.68
664	IVE POS 095	POSTE ESTANDAR	141.68
665	IVE POS 096	POSTE ESTANDAR	141.68
666	IVE POS 097	POSTE ESTANDAR	141.68
667	IVE POS 098	POSTE ESTANDAR	141.68
668	IVE POS 099	POSTE ESTANDAR	141.68
669	IVE POS 100	POSTE ESTANDAR	141.68

Código	Descripción del Bien	Valor en Libros	
BIENES MUEBLES			
670	IVE POS 101	POSTE ESTANDAR	141.68
671	IVE POS 102	POSTE ESTANDAR	141.68
672	IVE POS 103	POSTE ESTANDAR	141.68
673	IVE POS 104	POSTE ESTANDAR	141.68
674	IVE POS 105	POSTE ESTANDAR	141.68
675	IVE POS 106	POSTE ESTANDAR	141.68
676	IVE POS 107	POSTE ESTANDAR	141.68
677	IVE POS 108	POSTE ESTANDAR	141.68
678	IVE POS 109	POSTE ESTANDAR	141.68
679	IVE POS 110	POSTE ESTANDAR	141.68
680	IVE POS 111	POSTE ESTANDAR	141.68
681	IVE POS 112	POSTE ESTANDAR	141.68
682	IVE POS 113	POSTE ESTANDAR	141.68
683	IVE POS 114	POSTE ESTANDAR	141.68
684	IVE POS 115	POSTE ESTANDAR	141.68
685	IVE POS 116	POSTE ESTANDAR	141.68
686	IVE POS 117	POSTE ESTANDAR	141.68
687	IVE POS 118	POSTE ESTANDAR	141.68
688	IVE POS 119	POSTE ESTANDAR	141.68
689	IVE POS 120	POSTE ESTANDAR	141.68
690	IVE POS 121	POSTE ESTANDAR	141.68
691	IVE POS 122	POSTE ESTANDAR	141.68
692	IVE ENT 083	ENTREPAÑO 1 X .30	261.46
693	IVE ENT 084	ENTREPAÑO 1 X .30	261.46
694	IVE ENT 085	ENTREPAÑO 1 X .30	261.46
695	IVE ENT 086	ENTREPAÑO 1 X .30	261.46
696	IVE ENT 087	ENTREPAÑO 1 X .30	261.46
697	IVE ENT 088	ENTREPAÑO 1 X .30	261.46

Código	Descripción del Bien	Valor en Libros
BIENES MUEBLES		
698	IVE ENT 089	ENTREPAÑO 1 X .30 261.46
699	IVE ENT 090	ENTREPAÑO 1 X .30 261.46
700	IVE ENT 091	ENTREPAÑO 1 X .30 261.46
701	IVE ENT 092	ENTREPAÑO 1 X .30 261.46
702	IVE ENT 093	ENTREPAÑO 1 X .30 261.46
703	IVE ENT 094	ENTREPAÑO 1 X .30 261.46
704	IVE ENT 095	ENTREPAÑO 1 X .30 261.46
705	IVE ENT 096	ENTREPAÑO 1 X .30 261.46
706	IVE ENT 097	ENTREPAÑO 1 X .30 261.46
707	IVE ENT 098	ENTREPAÑO 1 X .30 261.46
708	IVE ENT 099	ENTREPAÑO 1 X .30 261.46
709	IVE ENT 100	ENTREPAÑO 1 X .30 261.46
710	IVE ENT 101	ENTREPAÑO 1 X .30 261.46
711	IVE ENT 102	ENTREPAÑO 1 X .30 261.46
712	IVE ENT 103	ENTREPAÑO 1 X .30 261.46
713	IVE ENT 104	ENTREPAÑO 1 X .30 261.46
714	IVE ENT 105	ENTREPAÑO 1 X .30 261.46
715	IVE ENT 106	ENTREPAÑO 1 X .30 261.46
716	IVE ENT 107	ENTREPAÑO 1 X .30 261.46
717	IVE ENT 108	ENTREPAÑO 1 X .30 261.46
718	IVE ENT 109	ENTREPAÑO 1 X .30 261.46
719	IVE ENT 110	ENTREPAÑO 1 X .30 261.46
720	IVE ENT 111	ENTREPAÑO 1 X .30 261.46
721	IVE ENT 112	ENTREPAÑO 1 X .30 261.46
722	IVE ENT 113	ENTREPAÑO 1 X .30 261.46
723	IVE ENT 114	ENTREPAÑO 1 X .30 261.46
724	IVE ENT 115	ENTREPAÑO 1 X .30 261.46
725	IVE ENT 116	ENTREPAÑO 1 X .30 261.46

	Código	Descripción del Bien	Valor en Libros
BIENES MUEBLES			
726	IVE ENT 117	ENTREPAÑO 1 X .30	261.46
727	IVE ENT 118	ENTREPAÑO 1 X .30	261.46
728	IVE ENT 119	ENTREPAÑO 1 X .30	261.46
729	IVE ENT 120	ENTREPAÑO 1 X .30	261.46
730	IVE ENT 121	ENTREPAÑO 1 X .30	261.46
731	IVE ENT 122	ENTREPAÑO 1 X .30	261.46
732	IVE ENT 123	ENTREPAÑO 1 X .30	261.46
733	IVE ENT 124	ENTREPAÑO 1 X .30	261.46
734	IVE ENT 125	ENTREPAÑO 1 X .30	261.46
735	IVE ENT 126	ENTREPAÑO 1 X .30	261.46
736	IVE ENT 127	ENTREPAÑO 1 X .30	261.46
737	IVE ENT 128	ENTREPAÑO 1 X .30	261.46
738	IVE ENT 129	ENTREPAÑO 1 X .30	261.46
739	IVE ENT 130	ENTREPAÑO 1 X .30	261.46
740	IVE ENT 131	ENTREPAÑO 91.5 X 30	243.44
741	IVE ENT 132	ENTREPAÑO 91.5 X 30	243.44
742	IVE ENT 133	ENTREPAÑO 91.5 X 30	243.44
743	IVE ENT 134	ENTREPAÑO 91.5 X 30	243.44
744	IVE ENT 135	ENTREPAÑO 91.5 X 30	243.44
745	IVE ENT 136	ENTREPAÑO 91.5 X 30	243.44
746	IVE ENT 137	ENTREPAÑO 91.5 X 30	243.44
747	IVE ENT 138	ENTREPAÑO 91.5 X 30	243.44
748	IVE ENT 139	ENTREPAÑO 91.5 X 30	243.44
749	IVE ENT 140	ENTREPAÑO 91.5 X 30	243.44
750	IVE ENT 141	ENTREPAÑO 91.5 X 30	243.44
751	IVE ENT 142	ENTREPAÑO 91.5 X 30	243.44
752	IVE ENT 143	ENTREPAÑO 91.5 X 30	243.44
753	IVE ENT 144	ENTREPAÑO 91.5 X 30	243.44

	Código	Descripción del Bien	Valor en Libros
BIENES MUEBLES			
754	IVE ENT 145	ENTREPAÑO 91.5 X 30	243.44
755	IVE ENT 146	ENTREPAÑO 91.5 X 30	243.44
756	IVE ENT 147	ENTREPAÑO 91.5 X 30	243.44
757	IVE ENT 148	ENTREPAÑO 91.5 X 30	243.44
758	IVE ENT 149	ENTREPAÑO 91.5 X 30	243.44
759	IVE ENT 150	ENTREPAÑO 91.5 X 30	243.44
760	IVE ENT 151	ENTREPAÑO 91.5 X 30	243.44
761	IVE ENT 152	ENTREPAÑO 91.5 X 30	243.44
762	IVE ENT 153	ENTREPAÑO 91.5 X 30	243.44
763	IVE ENT 154	ENTREPAÑO 91.5 X 30	243.44
764	IVE ENT 155	ENTREPAÑO 91.5 X 30	243.44
765	IVE ENT 156	ENTREPAÑO 91.5 X 30	243.44
766	IVE ENT 157	ENTREPAÑO 91.5 X 30	243.44
767	IVE ENT 158	ENTREPAÑO 91.5 X 30	243.44
768	IVE ENT 159	ENTREPAÑO 91.5 X 30	243.44
769	IVE ENT 160	ENTREPAÑO 91.5 X 30	243.44
770	IVE ENT 161	ENTREPAÑO 91.5 X 30	243.44
771	IVE ENT 162	ENTREPAÑO 91.5 X 30	243.44
772	IVE ENT 163	ENTREPAÑO 91.5 X 30	243.44
773	IVE ENT 164	ENTREPAÑO 91.5 X 30	243.44
774	IVE ENT 165	ENTREPAÑO 91.5 X 30	243.44
775	IVE ENT 166	ENTREPAÑO 91.5 X 30	243.44
776	IVE ENT 167	ENTREPAÑO 91.5 X 30	243.44
777	IVE ENT 168	ENTREPAÑO 91.5 X 30	243.44
778	IVE ENT 169	ENTREPAÑO 91.5 X 30	243.44
779	IVE ENT 170	ENTREPAÑO 91.5 X 30	243.44
780	IVE ENT 171	ENTREPAÑO 91.5 X 30	243.44
781	IVE ENT 172	ENTREPAÑO 91.5 X 30	243.44

	Código	Descripción del Bien	Valor en Libros
BIENES MUEBLES			
782	IVE ENT 173	ENTREPAÑO 91.5 X 30	243.44
783	IVE ENT 174	ENTREPAÑO 91.5 X 30	243.44
784	IVE ENT 175	ENTREPAÑO 91.5 X 30	243.44
785	IVE ENT 176	ENTREPAÑO 91.5 X 30	243.44
786	IVE ENT 177	ENTREPAÑO 91.5 X 30	243.44
787	IVE ENT 178	ENTREPAÑO 91.5 X 30	243.44
788	IVE ENT 179	ENTREPAÑO 91.5 X 30	243.44
789	IVE ENT 180	ENTREPAÑO 91.5 X 30	243.44
790	IVE ENT 181	ENTREPAÑO 91.5 X 30	243.44
791	IVE ENT 182	ENTREPAÑO 91.5 X 30	243.44
792	IVE ENT 183	ENTREPAÑO 91.5 X 30	243.44
793	IVE ENT 184	ENTREPAÑO 91.5 X 30	243.44
794	IVE ENT 185	ENTREPAÑO 91.5 X 30	243.44
795	IVE ENT 186	ENTREPAÑO 91.5 X 30	243.44
796	IVE ENT 187	ENTREPAÑO 91.5 X 30	243.44
797	IVE ENT 188	ENTREPAÑO 91.5 X 30	243.44
798	IVE ENT 189	ENTREPAÑO 91.5 X 30	243.44
799	IVE ENT 190	ENTREPAÑO 91.5 X 30	243.44
800	IVE ENT 191	ENTREPAÑO 91.5 X 30	243.44
801	IVE ENT 192	ENTREPAÑO 91.5 X 30	243.44
802	IVE ENT 193	ENTREPAÑO 91.5 X 30	243.44
803	IVE POS 143	POSTE ESTANDAR	78.08
804	IVE POS 144	POSTE ESTANDAR	78.08
805	IVE POS 145	POSTE ESTANDAR	78.08
806	IVE POS 146	POSTE ESTANDAR	78.08
807	IVE POS 147	POSTE ESTANDAR	78.08
808	IVE POS 148	POSTE ESTANDAR	78.08
809	IVE POS 149	POSTE ESTANDAR	78.08

Código	Descripción del Bien	Valor en Libros
BIENES MUEBLES		
810	IVE POS 150	POSTE ESTANDAR 78.08
811	IVE POS 151	POSTE ESTANDAR 78.08
812	IVE POS 152	POSTE ESTANDAR 78.08
813	IVE POS 153	POSTE ESTANDAR 78.08
814	IVE POS 154	POSTE ESTANDAR 78.08
815	IVE POS 155	POSTE ESTANDAR 78.08
816	IVE POS 156	POSTE ESTANDAR 78.08
817	IVE POS 157	POSTE ESTANDAR 78.08
818	IVE POS 158	POSTE ESTANDAR 78.08
819	IVE POS 159	POSTE ESTANDAR 78.08
820	IVE POS 160	POSTE ESTANDAR 78.08
821	IVE POS 161	POSTE ESTANDAR 78.08
822	IVE POS 162	POSTE ESTANDAR 78.08
823	IVE POS 163	POSTE ESTANDAR 78.08
824	IVE POS 164	POSTE ESTANDAR 78.08
825	IVE POS 165	POSTE ESTANDAR 78.08
826	IVE POS 166	POSTE ESTANDAR 78.08
827	IVE POS 167	POSTE ESTANDAR 78.08
828	IVE POS 168	POSTE ESTANDAR 78.08
829	IVE POS 169	POSTE ESTANDAR 78.08
830	IVE POS 170	POSTE ESTANDAR 78.08
831	IVE POS 171	POSTE ESTANDAR 78.08
832	IVE POS 172	POSTE ESTANDAR 78.08
833	IVE POS 173	POSTE ESTANDAR 78.08
834	IVE POS 174	POSTE ESTANDAR 78.08
835	IVE POS 175	POSTE ESTANDAR 78.08
836	IVE POS 176	POSTE ESTANDAR 78.08
837	IVE POS 177	POSTE ESTANDAR 78.08

Código	Descripción del Bien	Valor en Libros	
BIENES MUEBLES			
838	IVE POS 178	POSTE ESTANDAR	78.08
839	IVE POS 179	POSTE ESTANDAR	78.08
840	IVE POS 180	POSTE ESTANDAR	78.08
841	IVE POS 181	POSTE ESTANDAR	78.08
842	IVE POS 182	POSTE ESTANDAR	78.08
843	IVE POS 183	POSTE ESTANDAR	78.08
844	IVE POS 184	POSTE ESTANDAR	78.08
845	IVE POS 185	POSTE ESTANDAR	78.08
846	IVE POS 186	POSTE ESTANDAR	78.08
847	IVE POS 187	POSTE ESTANDAR	78.08
848	IVE POS 188	POSTE ESTANDAR	78.08
849	IVE POS 189	POSTE ESTANDAR	78.08
850	IVE POS 190	POSTE ESTANDAR	78.08
851	IVE POS 191	POSTE ESTANDAR	78.08
852	IVE POS 192	POSTE ESTANDAR	78.08
853	IVE POS 193	POSTE ESTANDAR	78.08
854	IVE POS 194	POSTE ESTANDAR	78.08
855	IVE POS 195	POSTE ESTANDAR	78.08
856	IVE POS 196	POSTE ESTANDAR	78.08
857	IVE POS 197	POSTE ESTANDAR	78.08
858	IVE POS 198	POSTE ESTANDAR	78.08
859	IVE POS 199	POSTE ESTANDAR	78.08
860	IVE POS 200	POSTE ESTANDAR	78.08
861	IVE POS 201	POSTE ESTANDAR	78.08
862	IVE POS 202	POSTE ESTANDAR	78.08
863	IVE POS 203	POSTE ESTANDAR	78.08
864	IVE POS 204	POSTE ESTANDAR	78.08
865	IVE POS 205	POSTE ESTANDAR	78.08

Código	Descripción del Bien	Valor en Libros	
BIENES MUEBLES			
866	IVE POS 206	POSTE ESTANDAR	78.08
867	IVE ENT 194	ENTREPAÑO 1.00 X 30	187.57
868	IVE ENT 195	ENTREPAÑO 1.00 X 30	187.57
869	IVE ENT 196	ENTREPAÑO 1.00 X 30	187.57
870	IVE ENT 197	ENTREPAÑO 1.00 X 30	187.57
871	IVE ENT 198	ENTREPAÑO 1.00 X 30	187.57
872	IVE ENT 199	ENTREPAÑO 1.00 X 30	187.57
873	IVE ENT 200	ENTREPAÑO 1.00 X 30	187.57
874	IVE ENT 201	ENTREPAÑO 1.00 X 30	187.57
875	IVE ENT 202	ENTREPAÑO 1.00 X 30	187.57
876	IVE ENT 203	ENTREPAÑO 1.00 X 30	187.57
877	IVE ENT 204	ENTREPAÑO 1.00 X 30	187.57
878	IVE ENT 205	ENTREPAÑO 1.00 X 30	187.57
879	IVE ENT 206	ENTREPAÑO 1.00 X 30	187.57
880	IVE ENT 207	ENTREPAÑO 1.00 X 30	187.57
881	IVE ENT 208	ENTREPAÑO 1.00 X 30	187.57
882	IVE ENT 209	ENTREPAÑO 1.00 X 30	187.57
883	IVE ENT 210	ENTREPAÑO 1.00 X 30	187.57
884	IVE ENT 211	ENTREPAÑO 1.00 X 30	187.57
885	IVE ENT 212	ENTREPAÑO 1.00 X 30	187.57
886	IVE ENT 213	ENTREPAÑO 1.00 X 30	187.57
887	IVE ENT 214	ENTREPAÑO 1.00 X 30	187.57
888	IVE ENT 215	ENTREPAÑO 1.00 X 30	187.57
889	IVE ENT 216	ENTREPAÑO 1.00 X 30	187.57
890	IVE ENT 217	ENTREPAÑO 1.00 X 30	187.57
891	IVE ENT 218	ENTREPAÑO 1.00 X 30	187.57
892	IVE ENT 219	ENTREPAÑO 1.00 X 30	187.57
893	IVE ENT 220	ENTREPAÑO 1.00 X 30	187.57

	Código	Descripción del Bien	Valor en Libros
BIENES MUEBLES			
894	IVE ENT 221	ENTREPAÑO 1.00 X 30	187.57
895	IVE ENT 222	ENTREPAÑO 1.00 X 30	187.57
896	IVE ENT 223	ENTREPAÑO 1.00 X 30	187.57
897	IVE ENT 224	ENTREPAÑO 91.5 X 30	133.63
898	IVE ENT 225	ENTREPAÑO 91.5 X 30	133.63
899	IVE ENT 226	ENTREPAÑO 91.5 X 30	133.63
900	IVE ENT 227	ENTREPAÑO 91.5 X 30	133.63
901	IVE ENT 228	ENTREPAÑO 91.5 X 30	133.63
902	IVE ENT 229	ENTREPAÑO 91.5 X 30	133.63
903	IVE ENT 230	ENTREPAÑO 91.5 X 30	133.63
904	IVE ENT 231	ENTREPAÑO 91.5 X 30	133.63
905	IVE ENT 232	ENTREPAÑO 91.5 X 30	133.63
906	IVE ENT 233	ENTREPAÑO 91.5 X 30	133.63
907	IVE ENT 234	ENTREPAÑO 91.5 X 30	133.63
908	IVE ENT 235	ENTREPAÑO 91.5 X 30	133.63
909	IVE ENT 236	ENTREPAÑO 91.5 X 30	133.63
910	IVE ENT 237	ENTREPAÑO 91.5 X 30	133.63
911	IVE ENT 238	ENTREPAÑO 91.5 X 30	133.63
912	IVE ENT 239	ENTREPAÑO 91.5 X 30	133.63
913	IVE ENT 240	ENTREPAÑO 91.5 X 30	133.63
914	IVE ENT 241	ENTREPAÑO 91.5 X 30	133.63
915	IVE ENT 242	ENTREPAÑO 91.5 X 30	133.63
916	IVE ENT 243	ENTREPAÑO 91.5 X 30	133.63
917	IVE ENT 244	ENTREPAÑO 91.5 X 30	133.63
918	IVE ENT 245	ENTREPAÑO 91.5 X 30	133.63
919	IVE ENT 246	ENTREPAÑO 91.5 X 30	133.63
920	IVE ENT 247	ENTREPAÑO 91.5 X 30	133.63
921	IVE ENT 248	ENTREPAÑO 91.5 X 30	133.63

Código	Descripción del Bien	Valor en Libros	
BIENES MUEBLES			
922	IVE ENT 249	ENTREPAÑO 91.5 X 30	133.63
923	IVE ENT 250	ENTREPAÑO 91.5 X 30	133.63
924	IVE ENT 251	ENTREPAÑO 91.5 X 30	133.63
925	IVE ENT 252	ENTREPAÑO 91.5 X 30	133.63
926	IVE ENT 253	ENTREPAÑO 91.5 X 30	133.63
927	IVE ENT 254	ENTREPAÑO 91.5 X 30	133.63
928	IVE ENT 255	ENTREPAÑO 91.5 X 30	133.63
929	IVE ENT 256	ENTREPAÑO 91.5 X 30	133.63
930	IVE ENT 257	ENTREPAÑO 91.5 X 30	133.63
931	IVE ENT 258	ENTREPAÑO 91.5 X 30	133.63
932	IVE ENT 259	ENTREPAÑO 91.5 X 30	133.63
933	IVE ENT 260	ENTREPAÑO 91.5 X 30	133.63
934	IVE ENT 261	ENTREPAÑO 91.5 X 30	133.63
935	IVE ENT 262	ENTREPAÑO 91.5 X 30	133.63
936	IVE ENT 263	ENTREPAÑO 91.5 X 30	133.63
937	IVE ENT 264	ENTREPAÑO 91.5 X 30	133.63
938	IVE ENT 265	ENTREPAÑO 91.5 X 30	133.63
939	IVE ENT 266	ENTREPAÑO 91.5 X 30	133.63
940	IVE ENT 267	ENTREPAÑO 91.5 X 30	133.63
941	IVE ENT 268	ENTREPAÑO 91.5 X 30	133.63
942	IVE ENT 269	ENTREPAÑO 91.5 X 30	133.63
943	IVE ENT 270	ENTREPAÑO 91.5 X 30	133.63
944	IVE ENT 271	ENTREPAÑO 91.5 X 30	133.63
945	IVE ENT 272	ENTREPAÑO 91.5 X 30	133.63
946	IVE ENT 273	ENTREPAÑO 91.5 X 30	133.63
947	IVE ENT 274	ENTREPAÑO 91.5 X 30	133.63
948	IVE ENT 275	ENTREPAÑO 91.5 X 30	133.63
949	IVE ENT 276	ENTREPAÑO 91.5 X 30	133.63

Código	Descripción del Bien	Valor en Libros	
BIENES MUEBLES			
950	IVE ENT 277	ENTREPAÑO 91.5 X 30	133.63
951	IVE ENT 278	ENTREPAÑO 91.5 X 30	133.63
952	IVE ENT 279	ENTREPAÑO 91.5 X 30	133.63
953	IVE ENT 280	ENTREPAÑO 91.5 X 30	133.63
954	IVE ENT 281	ENTREPAÑO 91.5 X 30	133.63
955	IVE ENT 282	ENTREPAÑO 91.5 X 30	133.63
956	IVE ENT 283	ENTREPAÑO 91.5 X 30	133.63
957	IVE ENT 284	ENTREPAÑO 91.5 X 30	133.63
958	IVE ENT 285	ENTREPAÑO 91.5 X 30	133.63
959	IVE LIB 031	LIBRERO SOBREPONER REPIZA .75X1.45X.30	1,397.25
960	IVE LIB 032	LIBRERO SOBREPONER REPIZA .75X1.45X.30	1,397.25
961	IVE LIB 033	LIBRERO SOBREPONER REPIZA .75X1.45X.30	1,397.25
962	IVE LIB 034	LIBRERO SOBREPONER REPIZA .75X1.45X.30	1,397.25
963	IVE LIB 035	LIBRERO SOBREPONER REPIZA .75X1.45X.30	1,397.25
964	IVE ARC 046	ARCHIVERO DE 4 CAJONES EN VERTICAL	3,553.75
965	IVE ARC 047	CAJONERO DE 3 CAJONES	2,250.40
966	IVE MES 054	MESA AUXILIAR DE .80X.60	1,242.00
967	IVE CUB 002	CUBIERTA Y PUENTE	2,251.13
968	IVE MES 055	MESA DE 1.94X.60	1,940.63
969	IVE MES 056	MESA DE 1.94X.60	1,940.63
970	IVE MES 057	MESA DE 1.94X.60	1,940.63
971	IVE ARC 046	CAJONERO DE 3 CAJONES, 2 CHICOS Y UNO GDE.	2,225.25
972	IVE ARC 047	CAJONERO DE 3 CAJONES, 2 CHICOS Y UNO GDE.	2,225.25
973	IVE ARC 048	CAJONERO DE 3 CAJONES, 2 CHICOS Y UNO GDE.	2,225.25
974	IVE CAM 100	CAMARA FUJIFILM 10.0 MEGA PÍXELES FINEPIX S 1500 5V-6W 9WA63746	3,429.00
975	IVE VID 100	VIDEO CAMARA PANASONIC SDR-S26 70X OPTICAL ZOOM F-1.5-105 mm 1.19 o 37 mm	3,154.48
976	IVE CAM 002	CAMARA SONY CIBER SHOT 12.1MP ZOOM 4X	1,799.01
977	IVE CAM 003	CAMARA SONY CIBER SHOT 12.1MP ZOOM 4X	1,799.01

Código	Descripción del Bien	Valor en Libros	
BIENES MUEBLES			
978	IVE CAM 004	CAMARA SONY CIBER SHOT 12.1MP ZOOM 4X	1,799.01
979		EQUIPO DE RADIOCOMUNICACIÓN	
980	S/CODIGO	APARATO TELEF. MOD. KX-T7050 CON MONITOR	643.50
981	S/CODIGO	CENTRAL TELEFONICA MARCA PANASONIC MOD.	4,345.00
982	S/CODIGO	APARATO TELEFONICO MARCA PANASONIC MOD. 7050	1,012.69
983	S/CODIGO	APARATO TELEFONICO MARCA PANASONIC MOD. 7050	1,012.69
984	S/CODIGO	APARATO TELEFONICO MARCA PANASONIC MOD. 7050	1,012.69
985	S/CODIGO	APARATO TELEFONICO MARCA PANASONIC MOD. 7050	1,012.69
986	S/CODIGO	APARATO TELEFONICO MARCA PANASONIC MOD. 7050	1,012.69
987	S/CODIGO	APARATO TELEFONICO MARCA PANASONIC MOD. 7050	1,012.69
988	S/CODIGO	CELULAR AMIGO KIT NOKIA 5125 NÚM. 6619369224	688.85
989	S/CODIGO	APARATO TELEFONICO MULTILINEA PANASONIC MOD. 7030	1,614.95
990	S/CODIGO	CENTRAL PANASONIC MODELO KXTD-1232	21,675.20
991	S/CODIGO	MODULO DE EXPANSIÓN DE 8 EXTENCIONES	5,225.60
992	S/CODIGO	CONSOLA KX-T7740	1,799.75
993	S/CODIGO	TELEFONO KX-T7750	1,486.37
994	S/CODIGO	TELEFONO KX-T7750	1,486.37
995	S/CODIGO	TELEFONO KX-T7730	1,831.37
996	S/CODIGO	TELEFONO KX-T7730	1,831.37
997	S/CODIGO	PROTECTOR DE LINEA TELEFONICA	483.00
998	S/CODIGO	REGULADOR DE VOLTAJE	187.45
999	S/CODIGO	TELEFONO LAMBRICO 13 MEMORIAS KX T5550LW	218.50
1000	S/CODIGO	TELEFONO LAMBRICO 13 MEMORIAS	218.50
1001	S/CODIGO	FAX	1,499.00
1002	S/CODIGO	TELEFONO INALAMBRICO MOTOROLA	399.00
1003	S/CODIGO	CAMARA Y PORTERO TELEFONICO	12,916.80
1004	S/CODIGO	TELEFONO MULTILINEA MONITOR MOD. KX-77	1,240.85
1005	S/CODIGO	TELEFONO MULTILINEA MONITOR MOD. KX-77	1,240.85

Código	Descripción del Bien	Valor en Libros
BIENES MUEBLES		
1006	S/CODIGO TELEFONO MULTILINEA MONITOR MOD. KX-77	1,240.85
1007	S/CODIGO TELEFONO MULTILINEA MONITOR MOD. KX-77	1,240.85
1008	S/CODIGO TELEFONO MULTILINEA MONITOR MOD. KX-77	1,240.85
1009	S/CODIGO TELEFONO INALAMBRICO	998.00
1010	S/CODIGO GPS PERSONAL LOCALIZACION	3,382.20
1011	S/CODIGO GPS PERSONAL LOCALIZACION	3,382.20
1012	S/CODIGO GPS PERSONAL LOCALIZACION	3,382.20
1013	S/CODIGO FAX HP MOD. 4355	1,599.00
1014	S/CODIGO TELEFONO DIGITAL PANASONIC KX-7565	1,782.50
1015	S/CODIGO TELEFONO DIGITAL PANASONIC KX-7565	1,782.50
1016	S/CODIGO GPS PERSONAL LOCALIZACION	2,820.95
1017	S/CODIGO GPS PERSONAL LOCALIZACION	2,820.95
1018	S/CODIGO GPS PERSONAL LOCALIZACION	2,820.95
1019	EQUIPO DE TRANSPORTE	
1020	S/CODIGO FORD F150	175,100.00
1022	EQUIPO DE COMPUTO	
1023	S/N ADAPTADOR PoE PARA 1603	\$ 406.00
1024	S/N ADAPTADOR PoE PARA 1603	\$ 406.00
1025	S/N ADAPTADOR PoE PARA 1603	\$ 406.00
1026	S/N ADAPTADOR PoE PARA 1603	\$ 406.00
1027	S/N ADAPTADOR PoE PARA 1603	\$ 406.00
1028	S/N ADAPTADOR PoE PARA 1603	\$ 406.00
1029	S/N ADAPTADOR PoE PARA 1603	\$ 406.00
1030	S/N ADAPTADOR PoE PARA 1603	\$ 406.00
1031	S/N ADAPTADOR PoE PARA 1603	\$ 406.00
1032	S/N ADAPTADOR PoE PARA 1603	\$ 406.00
1033	S/N ADAPTADOR PoE PARA 1603	\$ 406.00
1034	S/N ADAPTADOR PoE PARA 1603	\$ 406.00

Código	Descripción del Bien	Valor en Libros
BIENES MUEBLES		
1035	S/N ADAPTADOR PoE PARA 1603	\$ 406.00
1036	S/N ADAPTADOR PoE PARA 1603	\$ 406.00
1037	S/N ADAPTADOR PoE PARA 1603	\$ 406.00
1038	S/N ADAPTADOR PoE PARA 1603	\$ 509.28
1039	S/N ADAPTADOR PoE PARA 1603	\$ 509.28
1040	S/N ADAPTADOR PoE PARA 1603	\$ 509.28
1041	S/N ALL IN ONE VERITON 2431 G	\$ 12,435.20
1042	S/N ALVARION WI2-EXTENDER	\$ 12,567.22
1043	S/N BASE-SX SHORT WAVELENTGTH	\$ 5,842.00
1044	S/N BASE-SX SHORT WAVELENTGTH	\$ 5,842.00
1045	S/N BASE-SX SHORT WAVELENTGTH	\$ 5,842.00
1046	S/N CAMARA DIGITAL NIKON COOLPIX 12 MP ZOO	\$ 1,199.00
1047	S/N CHAROLA SENCILLA CON VENTILACION	\$ 1,299.20
1048	S/N CHECADOR	\$ 5,940.00
1049	S/N COMPUTADORA D220 PIV 2.8G/MB/40GB 48X X	\$ 10,214.30
1050	S/N COMPUTADORA D220 PIV 2.8G/MB/40GB 48X X	\$ 10,214.30
1051	S/N COMPUTADORA D220 PIV 2.8G/MB/40GB 48X X	\$ 10,214.30
1052	S/N COMPUTADORA D220 PIV 2.8G/MB/40GB 48X X	\$ 10,214.30
1053	S/N COMPUTADORA D220 PIV 2.8G/MB/40GB 48X X	\$ 10,214.30
1054	S/N COMPUTADORA D220 PIV 2.8G/MB/40GB 48X X	\$ 10,214.30
1055	S/N COMPUTADORA D220 PIV 2.8G/MB/40GB 48X X	\$ 10,214.30
1056	S/N COMPUTADORA D220 PIV 2.8G/MB/40GB 48X X	\$ 10,214.30
1057	S/N COMPUTADORA D220 PIV 2.8G/MB/40GB 48X X	\$ 10,214.30
1058	S/N COMPUTADORA D220 PIV 2.8G/MB/40GB 48X X	\$ 10,214.30
1059	S/N COMPUTADORA D220 PIV 2.8G/MB/40GB 48X X	\$ 10,214.30
1060	S/N COMPUTADORA D220 PIV 2.8G/MB/40GB 48X X	\$ 10,214.30
1061	S/N COMPUTADORA HP DC5100	\$ 12,732.80
1062	S/N COMPUTADORA HP DC5700 T	\$ 11,787.50

Código	Descripción del Bien	Valor en Libros
BIENES MUEBLES		
1063	S/N COMPUTADORA HP DC5700 T	\$ 11,787.50
1064	S/N COMPUTADORA HP DC5700 T	\$ 11,787.50
1065	S/N COMPUTADORA HP DC5700 T	\$ 11,787.50
1066	S/N COMPUTADORA HP DC5700 T	\$ 11,787.50
1067	S/N COMPUTADORA HP DC5700 T	\$ 11,787.50
1068	S/N COMPUTADORA HP DC5700 T	\$ 11,787.50
1069	S/N COMPUTADORA HP DC5700 T	\$ 11,787.50
1070	S/N COMPUTADORA HP DC5800	\$ 11,126.72
1071	S/N COMPUTADORA HP DC6000	\$ 11,332.04
1072	S/N COMPUTADORA HP DC6000	\$ 11,126.72
1073	S/N COMPUTADORA HP DC7800 E650	\$ 13,310.10
1074	S/N COMPUTADORA HP DC7800 E650	\$ 13,310.10
1075	S/N COMPUTADORA HP DC7800 E650	\$ 13,310.10
1076	S/N COMPUTADORA HP DC7800 E650	\$ 13,310.10
1077	S/N COMPUTADORA HP DC7800 E650	\$ 13,310.10
1078	S/N COMPUTADORA HP DC7800 E650	\$ 13,310.10
1079	S/N COMPUTADORA HP DC7800 E650	\$ 13,310.10
1080	S/N COMPUTADORA HP DC7800 E650	\$ 16,557.70
1081	S/N CONMUTADOR	\$ 553,764.10
1082	S/N CONMUTADOR	\$ 43,992.28
1083	S/N CPU DC5700 HP MT	\$ 10,996.30
1084	S/N CPU DC5700 HP MT	\$ 10,996.30
1085	S/N CPU DC5700 HP MT	\$ 10,996.30
1086	S/N CPU DC5700 HP MT	\$ 10,996.30
1087	S/N CPU DC5700 HP MT	\$ 10,996.30
1088	S/N CPU DC5700 HP MT	\$ 10,996.30
1089	S/N CPU HP 6200P SFF	\$ 13,704.24
1090	S/N CPU HP 6200P SFF	\$ 13,704.24

Código	Descripción del Bien	Valor en Libros
BIENES MUEBLES		
1091	S/N CPU HP 6200P SFF	\$ 13,704.24
1092	S/N CPU HP 6200P SFF	\$ 13,704.24
1093	S/N CPU HP 6200P SFF	\$ 13,704.24
1094	S/N CPU HP 6200P SFF	\$ 13,704.24
1095	S/N CPU HP 6200P SFF	\$ 12,961.84
1096	S/N CPU HP 6200P SFF	\$ 12,961.84
1097	S/N CPU HP 6200P SFF	\$ 12,961.84
1098	S/N CPU HP 6200P SFF	\$ 12,961.84
1099	S/N CPU HP 6200P SFF	\$ 12,961.84
1100	S/N CPU HP 6200P SFF	\$ 12,544.24
1101	S/N CPU HP 6200P SFF	\$ 12,544.24
1102	S/N CPU HP 6200P SFF	\$ 12,544.24
1103	S/N DESKJET 3050	\$ 1,050.96
1104	S/N DESKJET 3050	\$ 1,978.96
1105	S/N DESKJET 3050	\$ 1,111.28
1106	S/N DESKJET 3050	\$ 1,111.28
1107	S/N DISCO DURO EXTERNO 500GB USB	\$ 3,435.05
1108	S/N DISCO DURO EXTERNO 500GB USB	\$ 3,435.05
1109	S/N HP LASERJET 2015	\$ 5,965.05
1110	S/N HP PHOTOSMART C4680	\$ 1,648.36
1111	S/N IMPRESORA 1020 LASER JET	\$ 2,357.50
1112	S/N IMPRESORA HP DESKJET 6980	\$ 2,186.15
1113	S/N IMPRESORA HP DESKJET 6980	\$ 2,645.00
1114	S/N IMPRESORA HP DESKJET 6980	\$ 2,186.15
1115	S/N IMPRESORA HP DESKJET 9300	\$ 5,209.50
1116	S/N IMPRESORA HP LASER 4200N/35PPM	\$ 22,457.20
1117	S/N IMPRESORA HP LASER 4200N/35PPM	\$ 22,457.20
1118	S/N IMPRESORA HP LASER 4200N/35PPM	\$ 16,732.50

Código	Descripción del Bien	Valor en Libros
BIENES MUEBLES		
1119	S/N IMPRESORA HP LASERJET P2015DN	\$ 5,347.50
1120	S/N IMPRESORA HP LASERJET P4014N	\$ 16,442.70
1121	S/N IMPRESORA HP LASSERJET CP2025N	\$ 9,648.50
1122	S/N IMPRESORA HP PHOTOSMART C 4680	\$ 1,648.36
1123	S/N IMPRESORA HP3600N LASER JET	\$ 8,096.00
1124	S/N IMPRESORA LASEERJET HP P2014	\$ 4,173.03
1125	S/N IMPRESORA LASERJET CP 1215	\$ 3,852.50
1126	S/N IMPRESORA OFFICEJET 6000	\$ 2,256.20
1127	S/N IMPRESORA OFFICEJET 6000	\$ 2,310.72
1128	S/N LAP TOP HP 530	\$ 11,356.25
1129	S/N LAPTOP HP 530	\$ 12,936.35
1130	S/N LAPTOP COMPAQ 6530b	\$ 31,406.50
1131	S/N LAPTOP GATEWAY NV57H14M	\$ 12,840.04
1132	S/N LAPTOP TRAVELMATE C300	\$ 21,390.00
1133	S/N LECTOR DE HUELLA DACTILAR FINGKEY MAS	\$ 5,175.00
1134	S/N LECTOR DE HUELLA DACTILAR FINGKEY MAS	\$ 5,175.00
1135	S/N LECTOR LASSER	\$ 2,395.00
1136	S/N MONITOR 17" HP COMPAQ	\$ 1,783.65
1137	S/N MONITOR 17" HP CRT	\$ 1,783.65
1138	S/N MONITOR 17" HP CRT	\$ 1,783.65
1139	S/N MONITOR 17" HP CRT	\$ 1,783.65
1140	S/N MONITOR 17" HP CRT	\$ 1,783.65
1141	S/N MONITOR 17" HP CRT	\$ 1,783.65
1142	S/N MONITOR 17" HP CRT	\$ 1,783.65
1143	S/N MONITOR 17" HP CRT	\$ 1,783.65
1144	S/N MONITOR CRT 17"	\$ 1,783.65
1145	S/N MONITOR CRT 17"	\$ 1,783.65
1146	S/N MONITOR HP 15" LCD	\$ 4,489.60

Código	Descripción del Bien	Valor en Libros
BIENES MUEBLES		
1147	S/N MONITOR HP 15" LCD	\$ 3,171.70
1148	S/N MONITOR HP 17" LCD	\$ 4,100.90
1149	S/N MONITOR HP 17" LCD	\$ 4,100.90
1150	S/N MONITOR HP 17" LCD	\$ 4,100.90
1151	S/N MONITOR HP 17" LCD	\$ 4,100.90
1152	S/N MONITOR HP 17" LCD	\$ 4,100.90
1153	S/N MONITOR HP 17" LCD	\$ 4,100.90
1154	S/N MONITOR HP 17" LCD	\$ 4,100.90
1155	S/N MONITOR HP LCD 15"	\$ 2,418.45
1156	S/N MONITOR HP LCD 15"	\$ 2,418.45
1157	S/N MONITOR HP LCD 15"	\$ 2,418.45
1158	S/N MONITOR HP LCD 15"	\$ 2,418.45
1159	S/N MONITOR HP LCD 15"	\$ 2,418.45
1160	S/N MONITOR HP LCD 15"	\$ 2,418.45
1161	S/N MONITOR HP S5500 15" NEGRO	\$ 1,934.30
1162	S/N MONITOR HP S5500 15" NEGRO	\$ 1,934.30
1163	S/N MONITOR HP S5500 15" NEGRO	\$ 1,934.30
1164	S/N MONITOR HP S5500 15" NEGRO	\$ 1,934.30
1165	S/N MONITOR HP S5500 15" NEGRO	\$ 1,934.30
1166	S/N MONITOR HP S5500 15" NEGRO	\$ 1,934.30
1167	S/N MONITOR HP S5500 15" NEGRO	\$ 1,934.30
1168	S/N MONITOR HP S5500 15" NEGRO	\$ 1,934.30
1169	S/N MONITOR HP S5500 15" NEGRO	\$ 1,934.30
1170	S/N MONITOR HP S5500 15" NEGRO	\$ 1,934.30
1171	S/N MONITOR HP S5500 15" NEGRO	\$ 1,934.30
1172	S/N MONITOR LCD 18.5 S1933	\$ 1.16
1173	S/N MONITOR LCD 18.5 S1933	\$ 1.16
1174	S/N MONITOR LCD 18.5 S1933	\$ 1.16

Código	Descripción del Bien	Valor en Libros
BIENES MUEBLES		
1175	S/N MONITOR LCD 18.5 S1933	\$ 1.16
1176	S/N MONITOR LCD 18.5 S1933	\$ 1.16
1177	S/N MONITOR LCD 18.5 S1933	\$ 1.16
1178	S/N MONITOR LCD 18.5 S1933	\$ 1.16
1179	S/N MONITOR LCD 18.5 S1933	\$ 1.16
1180	S/N MONITOR LCD 18.5 S1933	\$ 1.16
1181	S/N MONITOR LCD 18.5 S1933	\$ 1.16
1182	S/N MONITOR LCD 18.5 S1933	\$ 1.16
1183	S/N MONITOR LCD 18.5 S1933	\$ 1.16
1184	S/N MONITOR LCD 18.5 S1933	\$ 1.16
1185	S/N MONITOR LCD 18.5 S1933	\$ 1.16
1186	S/N MONITOR LCD HP 18.5"	\$ 1,932.56
1187	S/N MONITOR LCD HP 18.5"	\$ 3,135.48
1188	S/N MONITOR LCD HP 18.5"	\$ 1,932.56
1189	S/N NANOSTATION M5 802.11 A/N(4.9-5.8 GHZ)PAR	\$ 2,582.16
1190	S/N NANOSTATION M5 802.11 A/N(4.9-5.8 GHZ)PAR	\$ 2,582.16
1191	S/N NO BREAK APC SMART UPS	\$ 27,734.80
1192	S/N NOTEBOOK PROBOOK 6540B	\$ 13,599.84
1193	S/N NOTEBOOK HP 435	\$ 7,304.52
1194	S/N NOTEBOOK HP 610	\$ 13,599.84
1195	S/N OFFICE CONNECT DUALSWITCH 16 PUERTOS	\$ 2,817.50
1196	S/N OFFICECONNECT DUALSWITCH 16 PUERTOS	\$ 2,817.50
1197	S/N PLOTTER DE INYECCION DE TINTA A COLOR	\$ 42,389.00
1198	S/N PROTECTOR PoE DE 48 VCD A 10/100 Mbps	\$ 2,630.88
1199	S/N PROTECTOR PoE DE 48 VCD A 10/100 Mbps	\$ 2,630.88
1200	S/N PROYECTOR INFOCUS LP-500	\$ 35,825.95
1201	S/N RACK DE PARED DE 4U COLOR NEGRO	\$ 1,542.80
1202	S/N REGULADOR DE VOLTAJE	\$ 333.20

Código	Descripción del Bien	Valor en Libros
BIENES MUEBLES		
1203	S/N REGULADOR DE VOLTAJE	\$ 224.25
1204	S/N REGULADOR DE VOLTAJE 1KVA 4 COD. AREG	\$ 279.50
1205	S/N ROUTER ACCES POINT	\$ 2,415.00
1206	S/N SCANNER 5590	\$ 5,273.90
1207	S/N SCANNER HP G2410 FOTOGRAFICO	\$ 2,249.24
1208	S/N SCANNER HP SCANJET N7710	\$ 18,994.55
1209	S/N SCANNER HP SCANJET N7710	\$ 19,788.44
1210	S/N SCANNER N6350	\$ 18,188.80
1211	S/N SCANNER N7000	\$ 22,868.24
1212	S/N SERVIDOR DE IMPRESIÓN EXTERNO	\$ 1,121.25
1213	S/N SERVIDOR HP PROLIANT ML150	\$ 20,999.00
1214	S/N SERVIDOR PROLAINT ML 370 XEON 3.6, 1024 C	\$ 49,700.70
1215	S/N SWITCH 24 PUERTOS 10/100	\$ 29,012.20
1216	S/N SWITCH 24 PUERTOS 10/100	\$ 29,012.20
1217	S/N SWITCH 24 PUERTOS 10/100 PoE SF 300-24P	\$ 11,774.00
1218	S/N SWITCH 24 PUERTOS 10/100 PoE SF 300-24P	\$ 10,512.21
1219	S/N SWITCH 48 PUERTOS 10/100 PoE SF 300-24P	\$ 20,448.48
1220	S/N TELEFONO DIGITAL 1603	\$ 1,298.84
1221	S/N TELEFONO DIGITAL 1603	\$ 1,298.84
1222	S/N TELEFONO DIGITAL 1603	\$ 1,298.84
1223	S/N TELEFONO DIGITAL 1603	\$ 1,298.84
1224	S/N TELEFONO DIGITAL 1603	\$ 1,298.84
1225	S/N TELEFONO DIGITAL 1603	\$ 1,298.84
1226	S/N TELEFONO DIGITAL 1603	\$ 1,298.84
1227	S/N TELEFONO DIGITAL 1603	\$ 1,298.84
1228	S/N TELEFONO DIGITAL 1603	\$ 1,298.84
1229	S/N TELEFONO DIGITAL 1603	\$ 1,298.84
1230	S/N TELEFONO DIGITAL 1603	\$ 1,298.84

Código		Descripción del Bien	Valor en Libros	
BIENES MUEBLES				
1231	S/N	TELEFONO DIGITAL 1603	\$	1,298.84
1232	S/N	TELEFONO DIGITAL 1603	\$	1,298.84
1233	S/N	TELEFONO DIGITAL 1603	\$	1,298.84
1234	S/N	TELEFONO DIGITAL 1603	\$	1,298.84
1235	S/N	TELEFONO DIGITAL 1603	\$	1,564.24
1236	S/N	TELEFONO DIGITAL 1603	\$	1,564.24
1237	S/N	TELEFONO DIGITAL 1603	\$	1,564.24
1238	S/N	TELEFONO DIGITAL 9621G	\$	5,437.50
1239	S/N	TELEFONO DIGITAL 9621G	\$	6,143.65
1240	S/N	TELEFONO DIGITAL 9621G	\$	6,143.65
1241	S/N	TELEFONO DIGITAL 9621G	\$	6,143.65
1242	S/N	TELEFONO DIGITAL 9621G	\$	6,143.65
1243	S/N	TELEFONO DIGITAL 9621G	\$	6,143.65
1244	S/N	TELEFONO DIGITAL 9621G	\$	6,143.65
1245	S/N	TELEFONO DIGITAL 9641G	\$	5,437.50
1246	S/N	TELEFONO DIGITAL 9641G	\$	5,437.50
1247	S/N	TELEFONO DIGITAL 9641G	\$	5,437.50
1248	S/N	TELEFONO DIGITAL 9641G	\$	5,437.50
1249	S/N	TELEFONO DIGITAL 9641G	\$	5,437.50
1250	S/N	TELEFONO DIGITAL 9641G	\$	7,068.30
1251	S/N	TRITURADORA FELLOWES P-57CS	\$	3,087.92
1252	S/N	ROUTER GIGABYTE	\$	20,300.00
1253	S/N	ROUTER INALAMBRICO	\$	2,900.00
1254	S/N	LAPTOP ASUS X555DG	\$	13,472.31
1255	S/N	PROYECTOR EPSON POWERLITE	\$	25,589.60
		TOTAL AL 31 DE DICIEMBRE 2016		3,850,488.26
BIENES INMUEBLES				
TERRENOS				

Código	Descripción del Bien	Valor en Libros
BIENES MUEBLES		
1256	ESCRITURA PUBLICA NO. TERRENO DE 32,400 M2, UBICADO EN AGUA P	\$ 1,911,600.00
1257	ESCRITURA PÚBLICA NO. 22,254 TERRENO DE 7-51-10 HAS, UBICADO EN NAVO	\$ 6,384,350.00
1258	ESCRITURA PÚBLICA NO. TERRENO DE 334 LOTES, UBICADO EN NAVOJ	\$ 4,789,600.00
1259	ESCRITURA PÚBLICA NO. 2144 TERRENO DE 156 LOTES UBICADO EN NAVOJ	\$ 3,257,280.00
1260	ESCRITURA PÚBLICA NO. TERRENO UBICADO EN NAVOJOA	\$ 1,336,000.00
1261	ESCRITURA PÚBLICA NO. 13784 TERRENO RECIBIDO EN DACION EN PAGO, D	\$ 2,896,181.31
1262	ESCRITURA PUBLICA NO. 26,304 LOTE DE TERRENO NO. 31 CON SUPERFICIE D	\$ 273,910.00
1263	ESCRITURA PUBLICA NO. 26,305 LOTE DE TERRENO, UBICADO EN PITIQUITO C	\$ 980,076.00
TOTAL AL 31 DE DICIEMBRE 2016		21,828,997.31

Bajo protesta de decir verdad declaramos que los Estados Financieros y sus Notas, son razonablemente correctos y son responsabilidad del emisor

C.P. ALMA YESENIA MAYTORENA TERAN
Subdirección de Administración y Finanzas

C.P. CYNTHIA ZARAITH OROZCO ATONDO
Dirección de Administración y Finanzas

Sistema Estatal de Evaluación
 Relación de esquemas bursátiles y de coberturas financieras
 COMISION DE VIVIENDA DEL ESTADO DE SONORA
 Del 01 de Enero al 31 de Diciembre de 2016
 (pesos)

ETCA-IV-20

TRIMESTRE: CUARTO

Identificación del Instrumento	Colocación	Interés Ganados	Valor Actual
	A	B	C=A+B
Otros Instrumentos de Bursatilización			
1			
2			
3			
4			
5			0.00
6			
7			
8			
9			
10			
Total	0.00	0.00	0.00
Otros Instrumentos de Bursatilización			
1			
2			
3			
4			
5			
6			
7			
8			
9			
10			
Total Otros Instrumentos	0.00	0.00	0.00
TOTAL	0.00	0.00	0.00

 C.P. ALMA YESENIA MAYTORENA TERAN
 Subdirección de Administración y Finanzas

 C.P. CYNTHIA ZARAITH OROZCO ATONDO
 Dirección de Administración y Finanzas

SISTEMA ESTATAL DE EVALUACION

DEPENDENCIA / ENTIDAD: COMISION DE VIVIENDA DEL ESTADO DE SONORA
ANÁLISIS DE LAS VARIACIONES PROGRAMATICO-PRESUPUESTAL

Justificación de las modificaciones al Presupuesto Original e impacto en Metas.

En relación a las metas obtenidas se puede observar que superaron lo estimado, debido a las gestiones que se lograron de recursos federales, así como con los Municipios.



GOBIERNO
DEL ESTADO
DE SONORA

Secretaría de Educación y Cultura



GOBIERNO
DEL ESTADO
DE SONORA

Instituto de Crédito Educativo del Estado de Sonora

Sistema Estatal de Evaluación
Estado de Situación Financiera
Instituto de Crédito Educativo del Estado de Sonora
Al 31 Diciembre de 2016

ETCA-I-01

(PESOS)

TRIMESTRE: CUARTO

ACTIVO	2016	2015	PASIVO	2016	2015
Activo Circulante			Pasivo Circulante		
Efectivo y Equivalentes	71,570,535.02	30,658,530.31	Cuentas por Pagar a Corto Plazo	5,290,899.63	4,948,577.49
Derechos a Recibir Efectivo o Equivalentes	865,696,316.66	772,764,868.37	Documentos por Pagar a Corto Plazo	-	-
Derechos a Recibir Bienes o Servicios	12,910.80	-	Porción a Corto Plazo de la Deuda Pública a Largo Plazo	-	-
Inventarios	-	-	Títulos y Valores a Corto Plazo	-	-
Almacenes	-	-	Pasivos Diferidos a Corto Plazo	81,493.70	59,568.51
Estimación por Pérdida o Deterioro de Activos Circulantes	- 673,073,041.38	- 605,983,416.31	Fondos y Bienes de Terceros en Garantía y/o Administración a Corto Plazo	12,524,810.54	18,999,218.62
Otros Activos Circulantes	1,378,669.32	768,514.92	Provisiones a Corto Plazo	18,044.36	20,819.36
			Otros Pasivos a Corto Plazo	204,030.72	204,030.72
Total de Activos Circulantes	265,585,390.42	198,208,497.29	Total de Pasivos Circulantes	18,119,278.95	24,232,214.70
Activo No Circulante			Pasivo No Circulante		
Inversiones Financieras a Largo Plazo	-	-	Cuentas por Pagar a Largo Plazo	-	-
Derechos a Recibir Efectivo o Equivalentes a Largo Plazo	619,740,024.59	677,893,439.53	Documentos por Pagar a Largo Plazo	-	-
Bienes Inmuebles, Infraestructura y Construcciones en Proceso	7,001,295.29	6,868,954.56	Deuda Pública a Largo Plazo	-	-
Bienes Muebles	23,352,057.93	22,949,066.89	Pasivos Diferidos a Largo Plazo	-	-
Activos Intangibles	5,167,796.89	5,167,796.89	Fondos y Bienes de Terceros en Garantía y/o en Administración a Largo Plazo	-	-
Depreciación, Deterioro y Amortización Acumulada de Bienes	- 30,198,363.48	- 18,556,143.67	Provisiones a Largo Plazo	359,566.80	678,671.74
Activos Diferidos	-	-			
Estimación por Pérdida o Deterioro de Activos no Circulantes	-	-			
Otros Activos no Circulantes	-	-			
Total de Activos No Circulantes	625,062,811.22	694,323,114.20	Total de Pasivos No Circulantes	359,566.80	678,671.74
Total de Activos	890,648,201.64	892,531,611.49	Total de Pasivo	18,478,845.75	24,910,886.44
			Hacienda Pública/Patrimonio		
			Hacienda Pública/Patrimonio Contribuido	750,387,649.26	729,778,428.41
			Aportaciones	747,199,827.04	726,590,606.19
			Donaciones de Capital	3,187,822.22	3,187,822.22
				-	-
			Actualización de la Hacienda Pública/Patrimonio		
			Hacienda Pública/Patrimonio Generado	121,781,706.66	137,842,296.64
			Resultados del Ejercicio (Ahorro/ Desahorro)	- 14,918,808.79	9,905,313.82
			Resultados de Ejercicios Anteriores	134,540,257.73	124,634,943.91
			Revalúos	3,434,379.66	3,302,038.91
			Reservas	-	-
			Rectificaciones de Resultados de Ejercicios Anteriores	- 1,274,121.94	-
			Exceso o Insuficiencia en la Actualización de la Hacienda Pública/Patrimonio	-	-
			Resultado por Posición Monetaria	-	-
				-	-
			Resultado por Tenencia de Activos no Monetarios	-	-
			Total Hacienda Pública/Patrimonio	872,169,355.92	867,620,725.05
			Total de Pasivo y Hacienda Pública/Patrimonio	890,648,201.64	892,531,611.49

"Bajo protesta de decir verdad declaramos que los Estados Financieros y sus Notas, son razonablemente correctos y son responsabilidad del emisor"

C.P. NIDIA DUARTE TADDEI
DIRECTORA DE CONTABILIDAD Y FINANZAS

C.P. ELMA YAZMINA ANAYA CAMARGO
DIRECTORA GENERAL

Sistema Estatal de Evaluación
Estado de Situación Financiera - Detallado - LDF
Instituto de Crédito Educativo del Estado de Sonora
Al 31 de Diciembre de 2015 y al 31 de Diciembre de 2016 (b)

ETCA-I-01-A

(PESOS)

TRIMESTRE: CUARTO

Concepto (c)	2016	31 de diciembre de 2015	Concepto (c)	2016	31 de diciembre de 2015
ACTIVO			PASIVO		
Activo Circulante			Pasivo Circulante		
a. Efectivo y Equivalentes (a=a1+a2+a3+a4+a5+a6+a7)	71,570,535.02	30,658,530.31	a. Cuentas por Pagar a Corto Plazo (a=a1+a2+a3+a4+a5+a6+a7+a8+a9)	5,290,899.63	4,948,577.49
a1) Efectivo	22,000.00	20,000.00	a1) Servicios Personales por Pagar a Corto Plazo	8,570.14	8,570.14
a2) Bancos/Tesorería	2,494,185.50	2,381,917.93	a2) Proveedores por Pagar a Corto Plazo	3,290,417.99	2,388,931.33
a3) Bancos/Dependencias y Otros	-	-	a3) Contratistas por Obras Públicas por Pagar a Corto Plazo	-	-
a4) Inversiones Temporales (Hasta 3 meses)	7,437,849.71	14,127,526.37	a4) Participaciones y Aportaciones por Pagar a Corto Plazo	-	-
a5) Fondos con Afectación Específica	61,616,499.81	14,129,086.01	a5) Transferencias Otorgadas por Pagar a Corto Plazo	-	-
a6) Depósitos de Fondos de Terceros en Garantía y/o Administración	-	-	a6) Intereses, Comisiones y Otros Gastos de la Deuda Pública por Pagar a Corto Plazo	-	-
a7) Otros Efectivos y Equivalentes	-	-	a7) Retenciones y Contribuciones por Pagar a Corto Plazo	1,633,828.29	987,680.41
b. Derechos a Recibir Efectivo o Equivalentes (b=b1+b2+b3+b4+b5+b6+b7)	865,696,316.66	772,764,868.37	a8) Devoluciones de la Ley de Ingresos por Pagar a Corto Plazo	-	-
b1) Inversiones Financieras de Corto Plazo	-	-	a9) Otras Cuentas por Pagar a Corto Plazo	358,083.22	1,563,395.61
b2) Cuentas por Cobrar a Corto Plazo	523,755,015.89	461,869,418.56	b. Documentos por Pagar a Corto Plazo (b=b1+b2+b3)	-	-
b3) Deudores Diversos por Cobrar a Corto Plazo	3,621,197.76	4,376,057.60	b1) Documentos Comerciales por Pagar a Corto Plazo	-	-
b4) Ingresos por Recuperar a Corto Plazo	338,320,103.01	306,519,392.21	b2) Documentos con Contratistas por Obras Públicas por Pagar a Corto Plazo	-	-
b5) Deudores por Anticipos de la Tesorería a Corto Plazo	-	-	b3) Otros Documentos por Pagar a Corto Plazo	-	-
b6) Préstamos Otorgados a Corto Plazo	-	-	c. Porción a Corto Plazo de la Deuda Pública a Largo Plazo (c=c1+c2)	-	-
b7) Otros Derechos a Recibir Efectivo o Equivalentes a Corto Plazo	-	-	c1) Porción a Corto Plazo de la Deuda Pública	-	-
c. Derechos a Recibir Bienes o Servicios (c=c1+c2+c3+c4+c5)	12,910.80	-	c2) Porción a Corto Plazo de Arrendamiento Financiero	-	-
c1) Anticipo a Proveedores por Adquisición de Bienes y Prestación de Servicios a Corto Plazo	12,910.80	-	d. Títulos y Valores a Corto Plazo	-	-
c2) Anticipo a Proveedores por Adquisición de Bienes Inmuebles y Muebles a Corto Plazo	-	-	e. Pasivos Diferidos a Corto Plazo (e=e1+e2+e3)	81,493.70	59,568.51
c3) Anticipo a Proveedores por Adquisición de Bienes Intangibles a Corto Plazo	-	-	e1) Ingresos Cobrados por Adelantado a Corto Plazo	-	-
c4) Anticipo a Contratistas por Obras Públicas a Corto Plazo	-	-	e2) Intereses Cobrados por Adelantado a Corto Plazo	81,493.70	59,568.51
c5) Otros Derechos a Recibir Bienes o Servicios a Corto Plazo	-	-	e3) Otros Pasivos Diferidos a Corto Plazo	-	-
d. Inventarios (d=d1+d2+d3+d4+d5)	-	-	f. Fondos y Bienes de Terceros en Garantía y/o Administración a Corto Plazo (f=f1+f2+f3+f4+f5+f6)	12,524,810.54	18,999,218.62
d1) Inventario de Mercancías para Venta	-	-	f1) Fondos en Garantía a Corto Plazo	-	-
d2) Inventario de Mercancías Terminadas	-	-	f2) Fondos en Administración a Corto Plazo	-	-
d3) Inventario de Mercancías en Proceso de Elaboración	-	-	f3) Fondos Contingentes a Corto Plazo	-	-
d4) Inventario de Materias Primas, Materiales y Suministros para Producción	-	-	f4) Fondos de Fideicomisos, Mandatos y Contratos Análogos a Corto Plazo	-	-
d5) Bienes en Tránsito	-	-	f5) Otros Fondos de Terceros en Garantía y/o Administración a Corto Plazo	12,524,810.54	18,999,218.62
e. Almacenes	-	-	f6) Valores y Bienes en Garantía a Corto Plazo	-	-
f. Estimación por Pérdida o Deterioro de Activos Circulantes (f=f1+f2)	673,073,041.38	605,983,416.31	g. Provisiones a Corto Plazo (g=g1+g2+g3)	18,044.36	20,819.36
f1) Estimaciones para Cuentas Incobrables por Derechos a Recibir Efectivo o Equivalentes	673,073,041.38	605,983,416.31	g1) Provisión para Demandas y Juicios a Corto Plazo	-	-
f2) Estimación por Deterioro de Inventarios	-	-	g2) Provisión para Contingencias a Corto Plazo	-	-
g. Otros Activos Circulantes (g=g1+g2+g3+g4)	1,378,669.32	768,514.92	g3) Otras Provisiones a Corto Plazo	18,044.36	20,819.36
g1) Valores en Garantía	639,859.80	29,705.40	h. Otros Pasivos a Corto Plazo (h=h1+h2+h3)	204,030.72	204,030.72
g2) Bienes en Garantía (excluye depósitos de fondos)	-	-	h1) Ingresos por Clasificar	204,030.72	204,030.72
g3) Bienes Derivados de Embargos, Decomisos, Aseguramientos y Dación en Pago	738,809.52	738,809.52	h2) Recaudación por Participar	-	-
g4) Adquisición con Fondos de Terceros	-	-	h3) Otros Pasivos Circulantes	-	-
IA. Total de Activos Circulantes (IA = a + b + c + d + e + f + g)	265,585,390.42	198,208,497.29	IIA. Total de Pasivos Circulantes (IIA = a + b + c + d + e + f + g + h)	18,119,278.95	24,232,214.70
Activo No Circulante			Pasivo No Circulante		
a. Inversiones Financieras a Largo Plazo	-	-	a. Cuentas por Pagar a Largo Plazo	-	-
b. Derechos a Recibir Efectivo o Equivalentes a Largo Plazo	619,740,024.59	677,893,439.53	b. Documentos por Pagar a Largo Plazo	-	-
c. Bienes Inmuebles, Infraestructura y Construcciones en Proceso	7,001,295.29	6,868,954.56	c. Deuda Pública a Largo Plazo	-	-
d. Bienes Muebles	23,352,057.93	22,949,066.89	d. Pasivos Diferidos a Largo Plazo	-	-
e. Activos Intangibles	5,167,796.89	5,167,796.89	e. Fondos y Bienes de Terceros en Garantía y/o en Administración a Largo Plazo	-	-
f. Depreciación, Deterioro y Amortización Acumulada de Bienes	-	-	f. Provisiones a Largo Plazo	359,566.80	678,671.74
g. Activos Diferidos	-	-			

Sistema Estatal de Evaluación
Estado de Situación Financiera - Detallado - LDF
Instituto de Crédito Educativo del Estado de Sonora
Al 31 de Diciembre de 2015 y al 31 de Diciembre de 2016 (b)

ETCA-I-01-A

(PESOS)

TRIMESTRE: CUARTO

Concepto (c)	2016	31 de diciembre de 2015	Concepto (c)	2016	31 de diciembre de 2015
h. Estimación por Pérdida o Deterioro de Activos no Circulantes	-	-	IIB. Total de Pasivos No Circulantes (IIB=a + b + c + d + e + f)	359,566.80	678,671.74
i. Otros Activos no Circulantes	-	-			
IB. Total de Activos No Circulantes (IB = a + b + c + d + e + f + g + h + i)	625,062,811.22	694,323,114.20	II. Total del Pasivo (II = IIA + IIB)	18,478,845.75	24,910,886.44
			HACIENDA PÚBLICA/PATRIMONIO		
I. Total del Activo (I = IA + IB)	890,648,201.64	892,531,611.49	IIIA. Hacienda Pública/Patrimonio Contribuido (IIIA =a +b+c)	750,387,649.26	729,778,428.41
			a. Aportaciones	747,199,827.04	726,590,606.19
			b. Donaciones de Capital	3,187,822.22	3,187,822.22
			c. Actualización de la Hacienda Pública/Patrimonio	-	-
			IIIB. Hacienda Pública/Patrimonio Generado (IIIB = a + b + c + d + e)	121,781,706.66	137,842,296.66
			a. Resultados del Ejercicio (Ahorro/ Desahorro)	- 14,918,808.79	9,905,313.82
			b. Resultados de Ejercicios Anteriores	134,540,257.73	124,634,943.91
			c. Revalúos	3,434,379.66	3,302,038.93
			d. Reservas	-	-
			e. Rectificaciones de Resultados de Ejercicios Anteriores	- 1,274,121.94	-
			IIIC. Exceso o Insuficiencia en la Actualización de la Hacienda Pública/Patrimonio (IIIC=a+b)	-	-
			a. Resultado por Posición Monetaria	-	-
			b. Resultado por Tenencia de Activos no Monetarios	-	-
			III. Total Hacienda Pública/Patrimonio (III = IIIA + IIIB + IIIC)	872,169,355.92	867,620,725.07
			IV. Total del Pasivo y Hacienda Pública/Patrimonio (IV =II+III)	890,648,201.64	892,531,611.49

C.P. NIDIA DUARTE TADDEI
DIRECTORA DE CONTABILIDAD Y FINANZAS

C.P. ELMA YAZMINA ANAYA CAMARGO
DIRECTORA GENERAL

Sistema Estatal de Evaluación
Estado de Actividades
Instituto de Crédito Educativo del Estado de Sonora
Del 01 de Enero al 31 de Diciembre de 2016
(PESOS)

ETCA-I-02

TRIMESTRE: CUARTO

	2016	2015
INGRESOS Y OTROS BENEFICIOS		
Ingresos de la Gestión:	90,301,079.37	94,508,296.63
Impuestos	-	-
Cuotas y Aportaciones de Seguridad Social	-	-
Contribuciones de Mejoras	-	-
Derechos	-	-
Productos de Tipo Corriente ¹	90,301,079.37	94,508,296.63
Aprovechamientos de Tipo Corriente	-	-
Ingresos por Venta de Bienes y Servicios	-	-
Ingresos no Comprendidos en las Fracciones de la Ley de Ingresos Causados en Ejercicios Fiscales Anteriores Pendientes de Liquidación o Pago	-	-
Participaciones, Aportaciones, Transferencias, Asignaciones, Subsidios y Otras Ayudas	58,644,139.16	46,453,866.14
Participaciones y Aportaciones	-	-
Transferencia, Asignaciones, Subsidios y Otras Ayudas	58,644,139.16	46,453,866.14
Otros Ingresos y Beneficios	2,118,797.38	2,809,494.44
Ingresos Financieros	1,898,930.01	856,303.98
Incremento por Variación de Inventarios	-	-
Disminución del Exceso de Estimaciones por Pérdida o Deterioro u Obsolescencia	-	-
Disminución del Exceso de Provisiones	-	-
Otros Ingresos y Beneficios Varios	219,867.37	1,953,190.46
	-	-
Total de Ingresos y Otros Beneficios	151,064,015.91	143,771,657.21
	-	-
GASTOS Y OTRAS PÉRDIDAS		
Gastos de Funcionamiento	73,485,966.03	70,014,643.30
Servicios Personales	45,037,720.36	42,888,635.29
Materiales y Suministros	1,625,953.97	1,108,585.57
Servicios Generales	26,822,291.70	26,017,422.44
Transferencia, Asignaciones, Subsidios y Otras Ayudas	-	-
Transferencias Internas y Asignaciones al Sector Público	-	-
Transferencias al Resto del Sector Público	-	-
Subsidios y Subvenciones	-	-
Ayudas Sociales	-	-
Pensiones y Jubilaciones	-	-
Transferencias a Fideicomisos, Mandatos y Contratos Análogos	-	-
Transferencias a la Seguridad Social	-	-
Donativos	-	-
Transferencias al Exterior	-	-
Participaciones y Aportaciones	-	-
Participaciones	-	-
Aportaciones	-	-
Convenios	-	-
Intereses, Comisiones y Otros Gastos de la Deuda Pública	-	-
Intereses de la Deuda Pública	-	-
Comisiones de la Deuda Pública	-	-
Gastos de la Deuda Pública	-	-
Costo por Coberturas	-	-
Apoyos Financieros	-	-
Otros Gastos y Pérdidas Extraordinarias	92,496,858.68	63,851,700.10
Estimaciones, Depreciaciones, Deterioros, Obsolescencia y Amortizaciones	70,959,550.96	33,120,394.36
Provisiones	-	-
Disminución de Inventarios	-	-
Aumento por Insuficiencia de Estimaciones por Pérdida o Deterioro y Obsolescencia	-	-
Aumento por Insuficiencia de Provisiones	-	-
Otros Gastos	21,537,307.72	30,731,305.74
Inversión Pública	-	-
Inversión Pública no Capitalizable	-	-
Total de Gastos y Otras Pérdidas	165,982,824.71	133,866,343.40
Resultados del Ejercicio (Ahorro/Desahorro)	- 14,918,808.79	9,905,313.81

Bajo protesta de decir verdad declaramos que los Estados Financieros y sus Notas, son razonablemente correctos y son responsabilidad del emisor

C.P. NIDIA DUARTE TADDEI
DIRECTORA DE CONTABILIDAD Y FINANZAS

C.P. ELMA YAZMINA ANAYA CAMARGO
DIRECTORA GENERAL

Sistema Estatal de Evaluación
Estado de Variación en la Hacienda Pública
Instituto de Crédito Educativo del Estado de Sonora
Del 01 de Enero al 31 de Diciembre de 2016
(PESOS)

ETCA-I-03

TRIMESTRE: CUARTO

Concepto	Hacienda Pública / Patrimonio Contribuido	Hacienda Pública / Patrimonio Generado de Ejercicio Anteriores	Hacienda Pública / Patrimonio Generado del Ejercicio	Ajustes por Cambios de Valor	Total
Rectificaciones de Resultados de Ejercicios Anteriores				-1,274,121.94	-1,274,121.94
Patrimonio Neto Inicial Ajustado del Ejercicio	729,778,428.41	0.00	0.00	0.00	729,778,428.41
Aportaciones	726,590,606.19				726,590,606.19
Donaciones de Capital	3,187,822.22				3,187,822.22
Actualización de la Hacienda Pública/Patrimonio					0.00
Variaciones de la Hacienda Pública / Patrimonio Neto del Ejercicio	0.00	124,634,943.91	9,905,313.82	3,302,038.93	137,842,296.66
Resultados del Ejercicio (Ahorro/Desahorro)			9,905,313.82		9,905,313.82
Resultados de Ejercicios Anteriores		124,634,943.91			124,634,943.91
Revalúos				3,302,038.93	3,302,038.93
Reservas					0.00
Hacienda Pública / Patrimonio Neto Final del Ejercicio 2015	729,778,428.41	124,634,943.91	9,905,313.82	3,302,038.93	867,620,725.07
Cambios en la Hacienda Pública / Patrimonio Neto del Ejercicio 2016	20,609,220.85	0.00	0.00	0.00	20,609,220.85
Aportaciones	20,609,220.85				20,609,220.85
Donaciones de Capital					0.00
Actualización de la Hacienda Pública/Patrimonio					0.00
Variaciones de la Hacienda Pública / Patrimonio Neto del Ejercicio	0.00	9,905,313.82	-24,824,122.61	132,340.73	-14,786,468.06
Resultados del Ejercicio (Ahorro/Desahorro)			-14,918,808.79		-14,918,808.79
Resultados de Ejercicios Anteriores		9,905,313.82	-9,905,313.82		0.00
Revalúos				132,340.73	132,340.73
Reservas					0.00
Saldo Neto en la Hacienda Pública / Patrimonio 2016	750,387,649.26	134,540,257.73	-14,918,808.79	2,160,257.72	872,169,355.92

"Bajo protesta de decir verdad declaramos que los Estados Financieros y sus Notas, son razonablemente correctos y son responsabilidad del emisor"

C.P. NIDIA DUARTE TADDEI
DIRECTORA DE CONTABILIDAD Y FINANZAS

C.P. ELMA YAZMINA ANAYA CAMARGO
DIRECTORA GENERAL

Sistema Estatal de Evaluación
Estado de Cambios en la Situación Financiera
Instituto de Crédito Educativo del Estado de Sonora
Del 01 de Enero al 31 de Diciembre de 2016
(PESOS)

ETCA-I-04

TRIMESTRE: CUARTO

	<u>Origen</u>	<u>Aplicación</u>
Activo	136,885,259.82	135,001,849.98
Activo Circulante	67,089,625.07	134,466,518.21
Efectivo y Equivalentes		40,912,004.71
Derechos a Recibir Efectivo o Equivalentes		92,931,448.30
Derechos a Recibir Bienes o Servicios		12,910.80
Inventario		
Almacenes		
Estimación por Pérdida o Deterioro de Activos Circulantes	67,089,625.07	
Otros Activos Circulantes		610,154.40
Activo No Circulante	69,795,634.75	535,331.77
Inversiones Financieras a Largo Plazo		
Derechos a Recibir Efectivo o Equivalentes a Largo Plazo	58,153,414.94	
Bienes Inmuebles, Infraestructura y Construcciones en Proceso		132,340.73
Bienes Muebles		402,991.04
Activos Intangibles		
Depreciación, Deterioro y Amortización Acumulada de Bienes	11,642,219.81	
Activos Diferidos		
Estimación por Pérdida o Deterioro de Activos no Circulantes		
Otros Activos no Circulantes		
Pasivo	364,247.34	6,796,288.02
Pasivo Circulante	364,247.34	6,477,183.08
Cuentas por Pagar a Corto Plazo	342,322.15	
Documentos por Pagar a Corto Plazo		
Porción a Corto Plazo de la Deuda Pública a Largo Plazo		
Títulos y Valores a Corto Plazo		
Pasivos Diferidos a Corto Plazo	21,925.19	
Fondos y Bienes de Terceros en Garantía y/o Administración a Corto Plazo		6,474,408.08
Provisiones a Corto Plazo		2,775.00
Otros Pasivos a Corto Plazo		
Pasivo No Circulante	0.00	319,104.94
Cuentas por Pagar a Largo Plazo		
Documentos por Pagar a Largo Plazo		
Deuda Pública a Largo Plazo		
Pasivos Diferidos a Largo Plazo		
Fondos y Bienes de Terceros en Garantía y/o en Administración a Largo Plazo		
Provisiones a Largo Plazo		319,104.94
HACIENDA PUBLICA/PATRIMONIO	20,741,561.58	16,192,930.73
Hacienda Pública/Patrimonio Contribuido	20,609,220.85	0.00
Aportaciones	20,609,220.85	
Donaciones de Capital		
Actualización de la Hacienda Pública/Patrimonio		
Hacienda Pública/Patrimonio Generado	132,340.73	16,192,930.73
Resultados del Ejercicio (Ahorro/ Desahorro)		14,918,808.79
Resultados de Ejercicios Anteriores		
Revalúos	132,340.73	
Reservas		
Rectificaciones de Resultados de Ejercicios Anteriores		1,274,121.94
Excesos o Insuficiencia en la Actualización de la Hacienda Pública/Patrimonio	0.00	0.00
Resultado por Posición Monetaria		
Resultado por Tenencia de Activos no Monetarios		

Bajo protesta de decir verdad declaramos que los Estados Financieros y sus Notas, son razonablemente correctos y son responsabilidad del emisor

C.P NIDIA DUARTE TADDEI
DIRECTORA DE CONTABILIDAD Y FINANZAS

C.P. ELMA YAZMINA ANAYA CAMARGO

Sistema Estatal de Evaluación
Estado de Flujos de Efectivo
Instituto de Crédito Educativo del Estado de Sonora
Al 31 Diciembre de 2016
(PESOS)

ETCA-I-05

TRIMESTRE: CUARTO

Concepto	2016	2015
Flujos de Efectivo de las Actividades de Operación		
Origen	288,312,523.06	167,560,052.14
Impuestos		
Cuotas y Aportaciones de Seguridad Social		
Contribuciones de mejoras		
Derechos		
Productos de Tipo Corriente	90,301,079.36	94,508,296.62
Aprovechamientos de Tipo Corriente		
Ingresos por Venta de Bienes y Servicios		
Ingresos no Comprendidos en las Fracciones de la Ley de Ingresos Causados en Ejercicios Fiscales Anteriores		
Pendientes de Liquidación o Pago		
Participaciones y Aportaciones		
Transferencias, Asignaciones y Subsidios y Otras Ayudas	58,644,139.16	46,453,866.14
Otros Orígenes de Operación	139,367,304.54	26,597,889.38
Aplicación	260,814,235.15	197,213,624.81
Servicios Personales	45,037,720.36	42,888,635.29
Materiales y Suministros	1,625,953.97	1,108,585.57
Servicios Generales	26,822,291.70	26,017,422.44
Transferencias Internas y Asignaciones al Sector Público		
Transferencias al resto del Sector Público		
Subsidios y Subvenciones		
Ayudas Sociales		
Pensiones y Jubilaciones		
Transferencias a Fideicomisos, Mandatos y Contratos Análogos		
Transferencias a la Seguridad Social		
Donativos		
Transferencias al Exterior		
Participaciones		
Aportaciones		
Convenios		
Otras Aplicaciones de Operación	187,328,269.12	127,198,981.51
Flujos Netos de Efectivo por Actividades de Operación	27,498,287.91	-29,653,572.67
Flujos de Efectivo de las Actividades de Inversión		
Origen	132,340.73	2,270,474.04
Bienes Inmuebles, Infraestructura y Construcciones en Proceso		
Bienes Muebles		1,588,235.95
Otros Orígenes de Inversión	132,340.73	682,238.09
Aplicación	535,331.77	734,855.69
Bienes Inmuebles, Infraestructura y Construcciones en Proceso	132,340.73	682,238.09
Bienes Muebles	402,991.04	
Otras Aplicaciones de Inversión		52,617.60
Flujos Netos de Efectivo por Actividades de Inversión	-402,991.04	1,535,618.35
Flujo de Efectivo de las Actividades de Financiamiento		
Origen	20,609,220.85	7,303,042.47
Endeudamiento Neto		
Interno		
Externo		
Otros Orígenes de Financiamiento	20,609,220.85	7,303,042.47
Aplicación	6,793,513.02	0.00
Servicios de la Deuda		
Interno		
Externo		
Otras Aplicaciones de Financiamiento	6,793,513.02	
Flujos netos de Efectivo por Actividades de Financiamiento	13,815,707.83	7,303,042.47
Incremento/Disminución Neta en el Efectivo y Equivalentes al Efectivo	40,911,004.70	-20,814,911.85
Efectivo y Equivalentes al Efectivo al Inicio del Ejercicio	30,658,530.31	51,473,142.15
Efectivo y Equivalentes al Efectivo al Final del Ejercicio	71,569,535.01	30,658,230.30

Bajo protesta de decir verdad declaramos que los Estados Financieros y sus Notas, son razonablemente correctos y son responsabilidad del emisor

Sistema Estatal de Evaluación

ETCA-I-06

Estado Analítico del Activo

Instituto de Crédito Educativo del Estado de Sonora

Del 01 de Enero al 31 de Diciembre de 2016

(PESOS)

TRIMESTRE: CUARTO

Concepto	Saldo Inicial 1	Cargos del Periodo 2	Abonos del Periodo 3	Saldo Final 4 (1+2-3)	Variación del Periodo (4-1)
ACTIVO	892,531,611.49	4,437,363,292.43	4,439,246,702.27	890,648,201.64	-1,883,409.85
Activo Circulante	198,208,497.29	4,310,680,120.80	4,243,303,227.66	265,585,390.42	67,376,893.13
Efectivo y Equivalentes	30,658,530.31	3,917,481,607.05	3,876,569,602.34	71,570,535.02	40,912,004.71
Derechos a Recibir Efectivo o Equivalentes	772,764,868.37	281,457,490.31	188,526,042.01	865,696,316.67	92,931,448.30
Derechos a Recibir Bienes o Servicios		12,910.80		12,910.80	12,910.80
Inventarios				0.00	0.00
Almacenes				0.00	0.00
Estimación por Pérdida o Deterioro de Activos Circulantes	-605,983,416.31	111,117,958.24	178,207,583.31	-673,073,041.38	-67,089,625.07
Otros Activos Circulantes	768,514.92	610,154.40	0.00	1,378,669.32	610,154.40
Activo No Circulante	694,323,114.20	126,683,171.63	195,943,474.61	625,062,811.22	-69,260,302.98
Inversiones Financieras a Largo Plazo				0.00	0.00
Derechos a Recibir Efectivo o Equivalentes a Largo Plazo	677,893,439.53	125,971,494.26	184,124,909.20	619,740,024.59	-58,153,414.94
Bienes Inmuebles, Infraestructura y Construcciones en Proceso	6,868,954.56	132,340.73	0.00	7,001,295.29	132,340.73
Bienes Muebles	22,949,066.89	497,314.13	94,323.09	23,352,057.93	402,991.04
Activos Intangibles	5,167,796.89	0.00	0.00	5,167,796.89	0.00
Depreciación, Deterioro y Amortización Acumulada de Bienes	-18,556,143.67	82,022.51	11,724,242.32	-30,198,363.48	-11,642,219.81
Activos Diferidos				0.00	0.00
Estimación por Pérdida o Deterioro de Activos no Circulantes				0.00	0.00
Otros Activos no Circulantes				0.00	0.00

Bajo protesta de decir verdad declaramos que los Estados Financieros y sus Notas, son razonablemente correctos y son responsabilidad del emisor

C.P. NIDIA DUARTE TADDEI
DIRECTORA DE CONTABILIDAD Y FINANZAS

C.P. ELMA YAZMINA ANAYA CAMARGO
DIRECTORA GENERAL

Sistema Estatal de Evaluación
Estado Analítico de la Deuda y Otros Pasivos
Instituto de Crédito Educativo del Estado de Sonora
 Del 01 de Enero al 31 de Diciembre de 2016

ETCA-I-07

(PESOS)

TRIMESTRE: CUARTO

DENOMINACIÓN DE LAS DEUDAS	MONEDA DE CONTRATACIÓN	INSTITUCIÓN O PAÍS ACREEDOR	SALDO INICIAL DEL PERIODO	SALDO FINAL DEL PERIODO
DEUDA PÚBLICA				
Corto Plazo				
Deuda Interna			0.00	0.00
Instituciones de Crédito			0.00	0.00
Títulos y Valores				
Arrendamientos Financieros				
Deuda Externa			0.00	0.00
Organismos Financieros Internacionales			0.00	
Deuda Bilateral				
Títulos y Valores				
Arrendamientos Financieros				
<i>Subtotal Corto Plazo</i>			0.00	0.00
Largo Plazo				
Deuda Interna			0.00	0.00
Instituciones de Crédito				
Títulos y Valores				
Arrendamientos Financieros				
Deuda Externa			0.00	0.00
Organismos Financieros Internacionales				
Deuda Bilateral				
Títulos y Valores				
Arrendamientos Financieros				
<i>Subtotal Lago Plazo</i>			0.00	0.00
Otros Pasivos			24,910,886.44	18,478,845.75
Total Deuda y Otros Pasivos			24,910,886.44	18,478,845.75

Bajo protesta de decir verdad declaramos que los Estados Financieros y sus Notas, son razonablemente correctos y son responsabilidad del emisor

 C.P. NIDIA DUARTE TADDEI
 DIRECTORA DE CONTABILIDAD Y FINANZAS

 C.P. ELMA YAZMINA ANAYA CAMARGO
 DIRECTORA GENERAL

Sistema Estatal de Evaluación
Informe Analítico de la Deuda Pública y Otros Pasivos - LDF
Instituto de Crédito Educativo del Estado de Sonora
Del 01 de Enero al 31 de Diciembre de 2016 (b)

ETCA-I-07-A

(PESOS)

TRIMESTRE: CUARTO

Denominación de la Deuda Pública y Otros Pasivos (c)	Saldo al 31 de diciembre de 2015(d)	Disposiciones del Periodo (e)	Amortizaciones del Periodo (f)	Revaluaciones, Reclasificaciones y Otros Ajustes (g)	Saldo Final del Periodo (h) h=d+e-f+g	Pago de Intereses del Periodo (i)	Pago de Comisiones y demás costos asociados durante el Periodo (j)
1. Deuda Pública (1=A+B)							
A. Corto Plazo (A=a1+a2+a3)							
a1) Instituciones de Crédito							
a2) Títulos y Valores							
a3) Arrendamientos Financieros							
B. Largo Plazo (B=b1+b2+b3)							
b1) Instituciones de Crédito							
b2) Títulos y Valores							
b3) Arrendamientos Financieros							
2. Otros Pasivos	24,910,886.44	172,406,430.89	178,838,471.58		18,478,845.75		
3. Total de la Deuda Pública y Otros Pasivos (3=1+2)	24,910,886.44	172,406,430.89	178,838,471.58		18,478,845.75		
4. Deuda Contingente 1 (informativo)							
A. Deuda Contingente 1							
B. Deuda Contingente 2							
C. Deuda Contingente XX							
5. Valor de Instrumentos Bono Cupón Cero 2 (Informativo)							
A. Instrumento Bono Cupón Cero 1							
B. Instrumento Bono Cupón Cero 2							
C. Instrumento Bono Cupón Cero XX							

1

Se refiere a cualquier Financiamiento sin fuente o garantía de pago definida, que sea asumida de manera solidaria o subsidiaria por las Entidades Federativas con sus Municipios, organismos descentralizados y empresas de participación estatal mayoritaria y fideicomisos, locales o municipales, y por los Municipios con sus respectivos organismos descentralizados y empresas de participación municipal mayoritaria.

2

Se refiere al valor del Bono Cupón Cero que respalda el pago de los créditos asociados al mismo (Activo).

Obligaciones a Corto Plazo (k)	Monto Contratado (l)	Plazo Pactado (m)	Tasa de Interés (n)	Comisiones y Costos Relacionados (o)	Tasa Efectiva (p)
6. Obligaciones a Corto Plazo (Informativo)					
A. Crédito 1					
B. Crédito 2					
C. Crédito XX					

C.P. NIDIA DUARTE TADDEI
DIRECTORA DE CONTABILIDAD Y FINANZAS

C.P. ELMA YAZMINA ANAYA CAMARGO

Sistema Estatal de Evaluación
Informe Analítico de Obligaciones Diferentes de Financiamientos – LDF
Instituto de Crédito Educativo del Estado de Sonora
Del 01 de Enero al 31 de Diciembre de 2016 (b)

ETCA-I-07-B

(PESOS)

TRIMESTRE: CUARTO

Denominación de las Obligaciones Diferentes de Financiamiento (c)	Fecha del Contrato (d)	Fecha de inicio de operación del proyecto (e)	Fecha de vencimiento (f)	Monto de la inversión pactado (g)	Plazo pactado (h)	Monto promedio mensual del pago de la contraprestación (i)	Monto promedio mensual del pago de la contraprestación correspondiente al pago de inversión (j)	Monto pagado de la inversión al 31 de Diciembre de 2016 (k)	Monto pagado de la inversión actualizado al 31 de Diciembre de 2016 (l)	Saldo pendiente por pagar de la inversión al 31 de Diciembre de 2016 (m = g - l)
A. Asociaciones Público Privadas (APP's) (A=a+b+c+d) a) APP 1 b) APP 2 c) APP 3 d) APP XX										
B. Otros Instrumentos (B=a+b+c+d) a) Otro Instrumento 1 b) Otro Instrumento 2 c) Otro Instrumento 3 d) Otro Instrumento XX										
C. Total de Obligaciones Diferentes de Financiamiento (C=A+B)										

NADA QUE PRESENTAR EN ESTE FORMATO

C.P. NIDIA DUARTE TADDEI
DIRECTORA DE CONTABILIDAD Y FINANZAS

C.P. ELMA YAZMINA ANAYA CAMARGO
DIRECTORA GENERAL

Sistema Estatal de Evaluación
Informe sobre Pasivos Contingentes
Instituto de Credito Educativo del Estado de Sonora
Al 31 Diciembre de 2016
(PESOS)

ETCA-I-08

TRIMESTRE: CUARTO

A Corto Plazo

A Mediano Plazo

NADA QUE PRESENTAR EN ESTE FORMATO

A Largo Plazo

Bajo protesta de decir verdad declaramos que los Estados Financieros y sus Notas, son razonablemente correctos y son responsabilidad del emisor

NADA QUE PRESENTAR EN ESTE FORMATO

C.P. NIDIA DUARTE TADDEI
DIRECTORA DE CONTABILIDAD Y FINANZAS

C.P. ELMA YAZMINA ANAYA CAMARGO
DIRECTORA GENERAL

NOTAS A LOS ESTADOS FINANCIEROS

Se deberá cumplir con lo siguiente:

NOTAS DE DESGLOSE

NOTAS DE MEMORIA: Cuentas de Orden

NOTAS DE GESTION ADMINISTRATIVA:

Incluir los 17 puntos señalados

1. Introducción.
2. Panorama Económico y Financiero.
3. Autorización e Historia.
4. Organización y Objeto Social.
5. Bases de Preparación de los Estados Financieros.
6. Políticas de Contabilidad Significativas.
7. Posición en Moneda Estranjera y Protección por Riesgo Cambiario.
8. Reporte Analítico del Activo.
9. Fideicomisos, Mandatos y Análogos.
10. Reporte de la Recaudación.
11. Información sobre la Deuda y el Reporte Analítico de la Deuda.
12. Calificaciones otorgadas.
13. Proceso de Mejora.
14. Información por Segmentos.
15. Eventos Posteriores al Cierre.
16. Partes Relacionadas.
17. Responsabilidad Sobre la Presentación Razonable de los Estados Financieros.

1) NOTAS DE DESGLOSE
1.1) INFORMACION CONTABLE

1) NOTAS AL ESTADO DE SITUACIÓN FINANCIERA

Activo

Efectivo y Equivalentes

1.- La suma de saldos de Efectivo, Bancos/Tesorería e Inversiones al 31 de Diciembre 2016 por \$ 9,954,035.21 se utilizarán para el pago de gasto de operación y de cobranza provisionados en los pasivos a corto plazo. No incluye el pasivo por Fondos en Administración, solo su saldo efectivo, no incluye el Fondo para Programa de Crédito Educativo. Y está conformado por:

BANCO	NUMERO DE CUENTA	IMPORTE
Fondo para Gastos Menores		13,000.00
Fondo para Cambios Caja		9,000.00
Total Fondos Fijos		22,000.00
Banamex	1291866	679,253.32
Banamex	0767515332	185,259.77
Banamex	32269-5	27,091.57
Banamex	5271675	571,556.91
Bancomer	09119270/0446119921	804,603.28
Bancomer	9139641/04461199056	184,380.47
Bancomer	10861977/0446119948	15,774.27
Bancomer	10861274/0446119956	26,265.92
Total Bancos		2,494,185.50
Banamex Mesa de Dinero	71218627	7,437,849.71
Bancomer Fondo de Inversión	2043888517/0446119921	0.00
Total Inversiones		7,437,849.71
Total Caja, Bancos E Inversiones		9,954,035.21

2.- Fondos de Afectación Específica.

C.P. Nidia Duarte Taddei
Directora de Contabilidad y Finanzas

C.P. Elma Yazmina Anaya Camargo
Directora General

Sistema Estatal de Evaluación
Notas a los Estados Financieros
Instituto de Crédito Educativo del Estado de Sonora
al 31 de Diciembre 2016
(PESOS)

ETCA-I-09

TRIMESTRE: CUARTO

En esta cuenta se tiene un saldo al 31 de Diciembre de 2016 por \$61,616,499.81 pesos y se presentan los siguientes fondos:

FONDO PARA EL PROGRAMA DE CRÉDITO EDUCATIVO Por un importe de 36,133,060.05 y está destinado para cubrir los compromisos de Crédito Educativo ya contratados pero que aún no han sido entregados de manera efectiva al acreditado y los créditos educativos por renovar en el semestre 2016-2.

FONDO PARA MICROCREDITOS. Este fondo está destinado para otorgar crédito educativo para adquisición de material educativo, estos créditos serán recuperados en un año. El saldo de este fondo es por un importe de 18,411,239.20 de pesos. En esta cuenta se hacen reclasificaciones de las cuentas de inversiones y bancos, solo para presentación de los importes que se están reservando.

FONDOS EN ADMINISTRACIÓN.- Por un importe de 7,072,200.56 que representa el efectivo disponible con el que cuentan los Fondos en Administración para otorgar crédito educativo a estudiantes.

BANCO	FONDO DE AFECTACION ESPECIFICA	IMPORTE
BANAMEX Mesa de Dinero 71218627	Fondo para Programa de Crédito Educativo	9,052,150.29
INTERACCIONES Cuenta 350008195	Fondo para Programa de Crédito Educativo	25,828,517.76
	Fondo para Microcrédito para Material Educativo	18,852,181.11
	Fondos en Administración	7,042,547.40
BANCOMER Cuenta 0104704401	Fondo para Microcrédito para Material Educativo	811,450.09
BANCOMER Cuenta 0104704584	Fondos en Administración	29,653.16
Total Fondo de Afectación Especifica		61,616,499.81

3.- Inversiones

BANCO	NUMERO DE CUENTA	IMPORTE	TASA	VENCIMIENTO	INSTRUMENTO
INTERACCIONES	350009184	25,305,992.33	5.45	05 ENERO 2017	PAGARE
INTERACCIONES	350009184	6,917,253.94	5.55	05 ENERO 2017	PAGARE
INTERACCIONES	350009184	19,500,000.00	5.46	05 ENERO 2017	PAGARE
BANAMEX	71218627 / 129186	12,300,000.00	5.70	05 ENERO 2017	PAGARE
BANAMEX	71218627 / 129186	2,200,000.00	5.70	05 ENERO 2017	PAGARE
BANAMEX	71218627 / 129186	1,990,000.00	5.70	05 ENERO 2017	PAGARE

Derechos a recibir Efectivo y Equivalentes y Bienes o Servicios a Recibir

C.P. Nidia Duarte Taddei
Directora de Contabilidad y Finanzas

C.P. Elma Yazmina Anaya Camargo
Directora General

**Sistema Estatal de Evaluación
Notas a los Estados Financieros
Instituto de Crédito Educativo del Estado de Sonora
al 31 de Diciembre 2016
(PESOS)**

ETCA-I-09

TRIMESTRE: CUARTO

4.- Cuentas por Cobrar a Corto Plazo

En esta cuenta se incluyen:

CREDITOS EDUCATIVOS POR COBRAR, lo correspondiente a capital vencido y por vencer en un plazo de un año, según la fecha de vencimiento de las amortizaciones al 31 de Diciembre 2016, por un importe de \$521,421,569.91

APORTACIÓN ESTATAL POR RECIBIR, por un importe de \$2,202,410.26

CREDITO EDUCATIVO POR APLICAR (SEGÚN CONVENIO DE COBRANZA), por un importe de \$131,035.72

5.- Deudores Diversos por Cobrar a Corto Plazo

Esta cuenta se integra de la siguiente manera:

CONCEPTO	IMPORTE
Funcionarios Y Empleados	47,239.80
Deudores Por Descuentos Escuelas	63,091.76
Personal ICEES	24,020.90
Cheques Devueltos	77,194.79
Deudores Diversos por Cobrar	827.24
Otros	38,628.66
Deudores Diversos Estudiantes	142,458.32
Bancos (Provisión De Productos)	7,201.14
Abogados	21,000.00
Descuentos De C.E. Por Nomina Aplicad	3,143,668.16
Secretaria De Hacienda	24,057.72
Subsidio Al Empleo	3,682.26
Cadena Comercial Oxxo	1,322.43
PSM Payment Service Mexico	26,804.57
TOTAL	3,621,197.76

6.- Ingresos por Recuperar a Corto Plazo.

En esta cuenta se registra el interés normal devengado a la fecha de vencimiento de las amortizaciones de los créditos educativos otorgados, por un importe de \$125,730,014.88 y el interés moratorio, por un importe de \$212,584,025.94 además se encuentra el manejo de cuenta por recaudar por un importe de \$712.48, la reserva para créditos incobrables por recaudar por \$5,349.71.

7.- Documentos por Cobrar Largo Plazo

**C.P. Nidia Duarte Taddei
Directora de Contabilidad y Finanzas**

**C.P. Elma Yazmina Anaya Camargo
Directora General**

Sistema Estatal de Evaluación
Notas a los Estados Financieros
Instituto de Crédito Educativo del Estado de Sonora
al 31 de Diciembre 2016
(PESOS)

ETCA-I-09

TRIMESTRE: CUARTO

En esta cuenta se incluyen los CREDITOS EDUCATIVOS POR COBRAR, lo correspondiente a capital por vencer en un plazo mayor de un año, según la fecha de vencimiento de las amortizaciones.

A continuación se presenta el desglose de la cartera a corto plazo y largo plazo

Lo correspondiente a interés por devengar a largo plazo y el importe de gastos de cobranza se registran en cuentas de orden y solo se presentan en el cuadro siguiente para hacer una presentación total de la cartera por cobrar.

CARTERA TOTAL	CAPITAL	INTERES NORMAL	INT. MORATORIO	GTO COBRANZA	TOTAL
VENCIDA Y POR VENCER C.P	521,421,569.91	125,730,014.88	212,584,025.94	10,029,169.58	869,764,780.31
CARTERA POR VENCER L.P	619,740,024.59	214,472,232.29	0.00	0.00	834,212,256.88
SUMA	1,141,161,594.50	340,202,247.17	212,584,025.94	10,029,169.58	1,703,977,037.19

Estimación por pérdida o Deterioro de Activos Circulantes

8.- Estimación Para Cuentas Incobrables por Derechos a Recibir Efectivo o Equivalentes.

Para efecto de reconocer el riesgo de la incobrabilidad de las cuentas que el Instituto de Crédito Educativo del Estado de Sonora, tiene por cobrar por concepto de crédito educativo, el 15 de Agosto de 2010 (Acta No. 164) la H. Junta Directiva autorizó la actualización de la política para esta estimación.

La estimación de cuentas incobrables está representada por el saldo de los acreditados que reúnan las siguientes características:

TIPO DE RIESGO	Rango de meses de atraso a partir de la fecha de vencimiento de su amortización más antigua vencida	% A RESERVAR SOBRE EL SALDO VENCIDO	OBSERVACIONES
A	6 A 11	50%	
	12 A 14	100%	
B	15 EN ADELANTE	100% SALDO TOTAL	SALDO TOTAL (VENCIDO Y POR VENCER). CUENTAS SIN MOVIMIENTO, SIN CONVENIO CON O SIN DEMANDA
C		100% SALDO TOTAL	SALDO TOTAL (VENCIDO Y POR VENCER) DE LOS CASOS TURNADOS A

C.P. Nidia Duarte Taddei
Directora de Contabilidad y Finanzas

C.P. Elma Yazmina Anaya Camargo
Directora General

Sistema Estatal de Evaluación
Notas a los Estados Financieros
Instituto de Crédito Educativo del Estado de Sonora
al 31 de Diciembre 2016
(PESOS)

ETCA-I-09

TRIMESTRE: CUARTO

	DEMANDA
--	---------

Atendiendo a las características descritas en la política de estimación para cuentas incobrables el importe se integra de la siguiente manera al 31 de Diciembre 2016.

CARTERA TOTAL CAPITAL	INT. DEVENGADO	INT. MORATORIO	TOTAL INCOBRABLE
352,352,571.631	115,104,911.70	205,615,558.37	673,073,041.37

Valores en Garantía

Actualmente ésta cuenta se compone de otros fondos en garantía por un importe de \$639,859.80

Bienes Derivados de Embargos, Decomisos, Aseguramientos y Dación en Pago.

En esta cuenta se registra el valor de los bienes adjudicados y amparados por factura judicial a nombre del Instituto de Crédito Educativo del Estado de Sonora, de acreditados turnados a demanda Judicial para la recuperación de crédito, por un importe de \$738,809.52

Bienes Muebles, Inmuebles e Intangibles

Los bienes muebles e inmuebles se revaluaron a fin de cumplir con la ley de contabilidad gubernamental, en nuestros registros internos contamos con el valor histórico o de factura
 Se anexa el concentrado de Bienes Muebles e Inmuebles

BIENES INMUEBLES, INFRAESTRUCTURA Y CONSTRUCCIONES

Terrenos y Edificios no Habitacionales	Importe
Terrenos	574,550.00
Edificios no Habitacionales	6,426,745.29
Suma	7,001,295.29

Se cuenta con el Edificio donde están las oficinas del Instituto de Crédito Educativo del Estado de Sonora.

Local Son Mol # 18 el cual es utilizado como bodega

Local Son Mol # 20 el cual es utilizado como bodega.

En el mes de agosto de 2015 se revaluaron los edificios de acuerdo a su valor catastral

BIENES MUEBLES

CONCEPTO	IMPORTE

C.P. Nidia Duarte Taddei
Directora de Contabilidad y Finanzas

C.P. Elma Yazmina Anaya Camargo
Directora General

Sistema Estatal de Evaluación
Notas a los Estados Financieros
Instituto de Crédito Educativo del Estado de Sonora
al 31 de Diciembre 2016
(PESOS)

ETCA-I-09

TRIMESTRE: CUARTO

Muebles de Oficina y Estantería	2,939,632.51
Muebles, Excepto de Oficina y Estantes	1,678.00
Equipo de Cómputo y de Tecnologías de Información	16,964,148.04
Otros Mobiliarios y Equipos de Administración	273,053.10
Mobiliario y Equipo Educativo y Recreativo	7,599.00
Equipo de Transporte	2,809,021.56
Maquinaria Eléctrica	351,127.72
Herramientas	5,798.00
	23,352,057.93

BIENES INTANGIBLES

CONCEPTO	IMPORTE
Software	3,093,503.02
Licencias	2,074,293.87
TOTAL	5,167,796.89

DEPRECIACION, DETERIORO Y AMORTIZACION DE BIENES

CONCEPTO	% DEPRECIACION	IMPORTE BAJAS POR DONACION-OBSOLETO	IMPORTE DEPRECIACION DEL EJERCICIO	IMPORTE DEPRECIACION ACUMULADA
Edificio no Habitacionales	3.30%		17,673.55	4,922,022.52
Muebles de Oficina y Estantería	10.00%		9,448.63	2,253,030.33
Muebles, Excepto de Oficina y Estantes	10.00%		0.00	419.50
Equipo de Cómputo y de Tecnologías de Información	33.30%		183,530.11	15,419,468.11
Otros Mobiliarios y Equipos de Administración	33.30%		0.00	113,492.43
Equipo de Transporte	20.00%		23,363.01	2,359,639.16
Maquinaria Eléctrica	10.00%		2,926.07	296,473.32
Herramientas	10.00%		48.32	605.64
Mobiliario y Equipo Educativo y Recreativo			0.00	1,139.85
Amortización Acumulada de Activos Intangibles	33.33%		45,449.96	4,812,072.62
			282,371.46	30,198,363.48

Pasivo

1.- Cuentas Por Pagar a Corto Plazo

C.P. Nidia Duarte Taddei
Directora de Contabilidad y Finanzas

C.P. Elma Yazmina Anaya Camargo
Directora General

Sistema Estatal de Evaluación
Notas a los Estados Financieros
Instituto de Crédito Educativo del Estado de Sonora
al 31 de Diciembre 2016
(PESOS)

ETCA-I-09

TRIMESTRE: CUARTO

Son los compromisos adquiridos con los proveedores y las obligaciones a cargo del Instituto con motivo de las adquisiciones de materiales e insumos, así como la prestación de servicios para la operación del mismo, atendiendo en su caso los compromisos de pago establecidos en los contratos de prestación de servicios; obligaciones consolidadas que se conforman por retenciones de ISR por las remuneraciones por un trabajo personal subordinado previsto en el Título IV, capítulo I, art 110, fracción I, de la Ley del Impuesto Sobre la Renta, así como los importes retenidos a personas físicas por la prestación de servicios independientes, incluye también retenciones y obligaciones procedentes del pago de la nómina de personal. Este concepto asciende a la cantidad de \$5,290,899.63

Que se detallan en el cuadro siguiente:

NOMBRE CUENTA	SALDO. ACTUAL
Servicios Personales por Pagar a Corto Plazo	8,570.14
Proveedores por Pagar a Corto Plazo	3,290,417.99
ISSSTESON	634,838.66
Descuento En Nomina Por Adeudo De Crédito Educativo	5,568.21
Seguro Retiro Colectivo	78,298.00
Ajuste Seguro De Vida	55,180.98
Retenciones por Sanciones	47,377.99
Eventos Especiales del Gobierno del Estado	0.06
Impuestos Por Pagar	193,233.52
FONACOT	15,468.02
INFONAVIT	368,201.83
Sindicato	180,961.34
Caja De Ahorros ICEES	54,699.68
Funcionarios Y Empleados	4,679.78
Estudiantes	112,154.81
Retenciones Por licitación	195.11
Cie Por Aplicar Por Error En Referencia	215,537.19
Otros	24,071.09
Reembolso De Caja Chica	1,445.23
TOTAL	5,290,899.63

2.- Pasivo Diferido a Corto Plazo

En esta cuenta se registran los intereses trimestrales de crédito educativo cobrado por anticipado. Los cuáles serán aplicados cuando llegue la fecha de su vencimiento y son por la cantidad de \$81,493.70

C.P. Nidia Duarte Taddei
Directora de Contabilidad y Finanzas

C.P. Elma Yazmina Anaya Camargo
Directora General

3.- Fondos y Bienes de Terceros en Garantía y/o Administración a Corto Plazo. Los Fondos en Administración corresponden a aportaciones económicas que hacen diferentes instituciones y particulares al Instituto con el objeto que este otorgue financiamiento a los estudiantes. Estas aportaciones son reembolsables a dichas instituciones conforme a los convenios establecidos; al 31 de Diciembre 2016 este concepto asciende a la cantidad de \$12,524,810.54

4.- Provisiones a Corto Plazo

Se registran los créditos educativos que serán entregados efectivamente al acreditado según las fechas de entrega establecidas en el contrato, el importe de este concepto es \$18,044.36

5.- Otros Pasivos a Corto Plazo

Se registran los pagos de crédito educativo que realizan los acreditados y que por algún motivo no fue posible su aplicación al saldo del acreditado. El importe correspondiente es por \$204,030.72

6.- Provisiones a Largo Plazo

El saldo de esta cuenta se conforma por las Reservas de Crédito Educativo Incobrable, la cual se orienta a mitigar el riesgo de recuperación por defunción de los acreditados y se constituye por una retención de \$37.50 pesos por cada nuevo contrato, excepto en el caso de los contratos celebrados para créditos de postgrado, en los que la retención es del 1% del valor del documento. El importe correspondiente es por \$359,566.80

PATRIMONIO

El patrimonio del Instituto se constituye de la siguiente forma:

- a) Aportaciones del Gobierno Federal, Estatal y Municipal
- b) Las aportaciones de Instituciones, Organismos y empresas oficiales y particulares.
- c) Las aportaciones de particulares y asociaciones de estos.
- d) Los ingresos provenientes de rendimientos de capital y de interés obtenidos por créditos otorgados, siendo canalizados al resultado del ejercicio.
- e) Donaciones, subsidios, herencias y legados, regalías y en general ingresos provenientes de cualquier acto lícito.
- f) El remanente del ejercicio.

Los conceptos antes mencionados se destinan al otorgamiento de crédito educativo y a la inversión en activos fijos, no siendo susceptible a distribución de remanentes o dividendos. Así mismo el patrimonio en su totalidad es propiedad del Estado con base en lo dispuesto en

**C.P. Nidia Duarte Taddei
Directora de Contabilidad y Finanzas**

**C.P. Elma Yazmina Anaya Camargo
Directora General**

**Sistema Estatal de Evaluación
Notas a los Estados Financieros
Instituto de Crédito Educativo del Estado de Sonora
al 31 de Diciembre 2016
(PESOS)**

ETCA-I-09

TRIMESTRE: CUARTO

la Ley General de Bienes Estatales, por lo que no es distribuible ni puede ser afectado por ningún concepto.

Las aportaciones del Estado al 31 de Diciembre 2016 son por \$747,199,827.04

2) NOTAS AL ESTADO DE VARIACIONES EN LA HACIENDA PÚBLICA/PATRIMONIO

Las variaciones en el patrimonio contribuido son las siguientes:

DESCRIPCIÓN	IMPORTE
Aportaciones del Gobierno del Estado	20,111,906.72
TOTAL	20,111,906.72

Las modificaciones que se presentan en el Patrimonio Generado son las siguientes:

DESCRIPCIÓN	IMPORTE
Resultado del ejercicio Ahorro/desahorro	-14,918,808.79
Rectificación de Resultados de Ejercicios anteriores	-1,274,121.94
Revalúos	132,340.73
TOTAL	-16,325,271.46

3) NOTAS AL ESTADO DE ACTIVIDADES

Ingresos de Gestión

Dentro del rubro de Productos se encuentran registrados los ingresos propios que se devengan, y a continuación se enlistan:

**C.P. Nidia Duarte Taddei
Directora de Contabilidad y Finanzas**

**C.P. Elma Yazmina Anaya Camargo
Directora General**

**Sistema Estatal de Evaluación
Notas a los Estados Financieros
Instituto de Crédito Educativo del Estado de Sonora
al 31 de Diciembre 2016
(PESOS)**

ETCA-I-09

TRIMESTRE: CUARTO

CONCEPTO	IMPORTE	OBSERVACIONES
Interés normal de crédito educativo	43,590,572.09	Se registra el interés normal devengado a la fecha de su vencimiento.
Interés Moratorio de Crédito Educativo	34,982,658.75	Se registra el interés Moratorio devengado a la fecha de su vencimiento.
Recuperación de Gasto de Cobranza	10,029,169.58	Se registran los gastos de cobranza al momento de su recaudación
Otros Ingresos por Recuperación	27,440.14	Ingresos por recuperación de créditos dados de baja o por diferencias a favor en la recuperación.
Manejo de cuenta	282,200.00	Retenciones a acreditados para manejo de cuenta por un importe de \$12.5 por contrato
Manejo de Cuenta Pago a Escuelas	924,262.14	Retenciones a escuelas para manejo de cuenta a razón de 5% sobre el importe del capital depositado
Ingresos para Verificación de Datos y/o Localización de Acreditados	284,200.00	Se registra el pago de los acreditados por gastos de verificación de datos que son retenidos por única vez en su primer contrato.
Otros Ingresos	180,576.68	Se registraron cancelaciones de saldos de acreedores, sobrantes de caja y otros.
TOTAL	90,301,079.37	

Se obtuvieron ingresos provenientes de rendimiento por inversión de recursos por \$1,898,930.01

Otros Ingresos y Beneficios Varios

Estos ingresos se componen de la cancelación de cheque no presentados para su cobro por un importe de 219,867.37

Gastos y Otras Pérdidas

En lo concerniente al rubro de "Otros Gastos", los movimientos registrados al 31 de Diciembre 2016 corresponden a quitas al interés normal, moratorio y gasto de cobranza que se hacen a los saldos de los acreditados de acuerdo a las políticas establecidas para la cobranza del crédito educativo.

**C.P. Nidia Duarte Taddei
Directora de Contabilidad y Finanzas**

**C.P. Elma Yazmina Anaya Camargo
Directora General**

**Sistema Estatal de Evaluación
Notas a los Estados Financieros
Instituto de Crédito Educativo del Estado de Sonora
al 31 de Diciembre 2016
(PESOS)**

ETCA-I-09

TRIMESTRE: CUARTO

4) NOTAS AL ESTADO DE FLUJOS DE EFECTIVO

El análisis de los saldos inicial y final que figuran en la última parte del Estado de Flujos de Efectivo en la cuenta de efectivo y equivalentes es como sigue:

Flujos de Efectivo por Actividades de Operación

	DICIEMBRE 2016	DICIEMBRE 2015
AHORRO O DESAHORRO	-14,918,808.79	9,905,313.82
MAS :CARGOS QUE NO REQUIEREN USO DE RECURSOS	78,718,934.08	23,786,794.96
RECURSOS GENERADOS EN LA OPERACIÓN	63,800,125.29	33,692,108.78
(INVERSION APLICADA)FINANCIAMIENTO NETO DE LAS CUENTAS DE OPERACIÓN	-35,026,715.42	-63,345,381.43
Cuentas por Cobrar a Corto Plazo	-61,885,597.33	2,283,197.70
Deudores Diversos por Cobrar a Corto Plazo	754,859.83	-2,844,620.97
Ingresos por Recuperar a Corto Plazo	-31,800,710.80	-20,478,189.38
Valores en Garantía	-610,154.40	0.00
Bienes Derivados de Embargos, Decomisos, Aseguramientos y Dación en Pago	0.00	0.00
Servicios Personales por Pagar a Corto Plazo	0.00	0.00
Proveedores por Pagar a Corto Plazo	901,486.66	-4,652,623.45
Retenciones y Contribuciones por Pagar a Corto Plazo	646,147.88	138,219.20
Otras Cuentas por Pagar a Corto Plazo	-1,205,312.40	-346,616.18
Intereses Cobrados por Adelantado a Corto Plazo	21,925.19	-324,194.06
Otras Provisiones a Corto Plazo	-2,775.00	1,599.98
Ingresos por Clasificar	0.00	-471,393.21
Otros Pasivos Circulantes	0.00	0.00
Documentos por Cobrar a Largo Plazo	58,153,414.94	-36,650,761.07
Ingresos por Recuperar a Largo Plazo	0.00	0.00
Resultado de Ejercicios Anteriores	0.00	0.00
RECURSOS UTILIZADOS POR ACTIVIDADES DE OPERACIÓN	28,773,409.87	-29,653,272.66
ACTIVIDADES DE FINANCIAMIENTO	14,134,812.79	7,099,037.44
Intereses, Comisiones y Otros Gastos de la Deuda Pública por Pagar a Corto Plazo	0.00	0.00
Documentos Comerciales por Pagar a Corto Plazo	0.00	0.00
Otros Fondos de Terceros en Garantía y/o Administración a Corto Plazo	-6,474,408.08	7,098,937.44
Otros Documentos por Pagar a largo Plazo	0.02	0.00
Aportaciones	20,609,220.85	100.00
DONATIVOS	0.00	0.00
RECURSOS GENERADOS POR ACTIVIDADES DE FINANCIAMIENTO	14,134,812.79	7,099,037.44

**C.P. Nidia Duarte Taddei
Directora de Contabilidad y Finanzas**

**C.P. Elma Yazmina Anaya Camargo
Directora General**

Sistema Estatal de Evaluación
Notas a los Estados Financieros
Instituto de Crédito Educativo del Estado de Sonora
al 31 de Diciembre 2016
(PESOS)

ETCA-I-09

TRIMESTRE: CUARTO

ACTIVIDADES DE INVERSION	-1,996,217.92	1,739,623.38
Fondos con Afectación Específica	0.00	0.00
Terrenos	0.00	0.00
Edificios no Habitacionales	-132,340.73	-682,238.09
Mobiliario y Equipo de Administración	-400,492.04	1,700,458.93
Mobiliario y Equipo Educativo y Recreativo	0.00	0.00
EQUIPO DE TRANSPORTE	0.00	-110,000.00
Maquinaria, Otros Equipos y Herramientas	-2,499.00	-2,222.98
Software	0.00	0.00
Licencias	0.00	-52,617.60
Provisión para Contingencias a Largo Plazo	-319,104.94	204,005.03
Revalúo de Bienes Inmuebles	132,340.73	682,238.09
Cambios por Errores Contables	-1,274,121.94	0.00
Provisión para Contingencias a Corto Plazo	0.00	0.00
DISMINUCION EN EFECTIVO DE INVERSIONES TEMPORALES	40,912,004.73	-20,814,611.84
efectivo al inicio del periodo	30,658,530.31	51,473,142.15
efectivo al final del periodo	71,570,535.02	30,658,530.31

Efectivo y Equivalentes.

Concepto	2016	2015
Efectivo	22,000.00	20,000.00
Efectivo en Bancos y Tesorería	2,494,185.50	2,381,917.93
Inversiones temporales (hasta 3 meses)	69,054,349.52	28,256,612.38
Total de Efectivo y Equivalentes	71,570,535.02	30,658,530.31

NOTAS DE MEMORIA (Cuentas de Orden)

711-Valores en Custodia		
Partidas en conciliación de Bancos	281,025.35	
Documentos en Procuración de Crédito Educativo	267,277,126.48	
Intereses por cobrar de crédito Educativo por Devengar	214,472,232.29	
Gasto de Cobranza por Recuperar	123,305,699.25	

C.P. Nidia Duarte Taddei
Directora de Contabilidad y Finanzas

C.P. Elma Yazmina Anaya Camargo
Directora General

Sistema Estatal de Evaluación
Notas a los Estados Financieros
Instituto de Crédito Educativo del Estado de Sonora
al 31 de Diciembre 2016
(PESOS)

ETCA-I-09

TRIMESTRE: CUARTO

Estimación Incobrable de Gasto de Cobranza por Recuperar	113,539,068.11	
TOTAL	718,875,151.49	

Partidas en conciliación de Bancos

Con fecha 22 de Marzo de 2000, la H. Junta Directiva del Instituto de Crédito Educativo del Estado de Sonora, autorizó la aplicación de políticas de cancelación de partidas en conciliación de Bancos y que consiste en lo siguiente: 1) Se realizará el trámite de aclaración de partidas no correspondidas en el plazo que marca la Ley de Títulos y Operaciones de Crédito. 2) Se dará un margen máximo de 90 días para obtener la respuesta del Banco. 3) De no recibir la aclaración correspondiente, se cancelaran las partidas contra cuentas de resultados. 4) Se llevará un control extra libros de estas partidas con el propósito de que si se llegaron a aclarar en una fecha posterior, puedan ser identificadas.

Documentos en Procuración de Crédito Educativo

El saldo de esta cuenta representa el importe de los documentos originales de créditos Educativos que están en cobranza jurídica bajo la responsabilidad de un abogado.

Intereses por cobrar de crédito Educativo por Devengar

El saldo de esta cuenta, representa el importe de intereses por Devengar de los créditos educativos pactados de acuerdo a la tasa de interés contratada y las fechas de vencimiento pactadas en el contrato de crédito educativo y pagará.

Gasto de Cobranza por Recuperar

El saldo de esta cuenta representa el gasto de cobranza que se tiene por recuperar, esta cuenta disminuye cuando se realiza el pago del gasto de cobranza el cual es registrado en ingresos cuando se recuperan.

Estimación Incobrable de Gasto de Cobranza por Recuperar

El saldo de esta cuenta representa la estimación de incobrabilidad de los gastos de cobranza según las políticas de estimación de cuentas incobrables.

Créditos Educativos por Entregar a los Acreditados

Representa el saldo de los créditos contratados y que quedan pendientes de entregar a los acreditados en el siguiente periodo.

C.P. Nidia Duarte Taddei
Directora de Contabilidad y Finanzas

C.P. Elma Yazmina Anaya Camargo
Directora General

**Sistema Estatal de Evaluación
Notas a los Estados Financieros
Instituto de Crédito Educativo del Estado de Sonora
al 31 de Diciembre 2016
(PESOS)**

ETCA-I-09

TRIMESTRE: CUARTO

Cuentas de Orden Presupuestal

Los saldos en las cuentas de orden de la Ley de Ingresos son los siguientes:

Cuenta	Saldo deudor	Saldo acreedor
811 Ley de Ingresos Estimada	311,646,052.00	
812 Ley de Ingresos por Ejecutar		260,036,991.00
813 Modificaciones a la Ley de Ingresos Estimada		-51,609,060.00
814 Ley de Ingresos Devengada		260,036,991.00
815 Ley de Ingresos Recaudada		259,000,879.00

Los saldos en las cuentas de orden presupuestal de egresos son los siguientes:

Cuenta	Saldo Deudor	Saldo Acreedor
821 Presupuesto de Egresos Aprobado		311,646,052.00
822 Presupuesto de Egresos por Ejercer	260,036,991.00	
823 Modificaciones al presupuesto de egresos	-51,609,061.00	
824 Presupuesto de Egresos Comprometido	260,036,991.00	
825 Presupuesto de Egresos Devengado	260,036,991.00	
826 Presupuesto de Egresos Ejercido	252,933,139.00	
827 Presupuesto de Egresos Pagado	253,024,200.00	

2) NOTAS DE GESTIÓN ADMINISTRATIVA

INTRODUCCIÓN

**C.P. Nidia Duarte Taddei
Directora de Contabilidad y Finanzas**

**C.P. Elma Yazmina Anaya Camargo
Directora General**

Sistema Estatal de Evaluación
Notas a los Estados Financieros
Instituto de Crédito Educativo del Estado de Sonora
al 31 de Diciembre 2016
(PESOS)

ETCA-I-09

TRIMESTRE: CUARTO

De acuerdo con lo establecido en los artículos 46, 49 y 52 de la Ley General de Contabilidad Gubernamental (LGCG), los entes públicos deberán emitir en forma periódica estados financieros; así mismo, cuando algún rubro así lo requiera se deberá acompañar de notas a los estados financieros, con la finalidad de revelar y proporcionar información adicional y suficiente que amplíe y dé significado a los datos contenidos en los estados financieros, los cuales serán la base para la emisión de Informes Periódicos y para la formulación de la Cuenta Pública Anual.

Aunado a lo anterior, se señala que los entes públicos deberán elaborar dichos estados de conformidad con las disposiciones normativas y técnicas que emanen de la Ley General de Contabilidad Gubernamental, o bien, aquellas que emita el Consejo Nacional de Armonización Contable (CONAC).

Bajo este contexto, y con fundamento en los artículos 6, 7 y 9, fracción I de la Ley General de Contabilidad Gubernamental, el CONAC, en su calidad de órgano coordinador para la armonización de la contabilidad gubernamental, con fecha 22 de noviembre de 2010 publicó en el Diario Oficial de la Federación (DOF) el “Acuerdo por el que se emite el Manual de Contabilidad Gubernamental”, estableciendo en el capítulo VII del propio manual las “Normas y metodología para la emisión de información financiera y estructura de los estados financieros básicos y características de sus notas”, que deberán adoptar e implementar los entes públicos para la emisión de Informes Periódicos y la Cuenta Pública Anual, incluidos los Poderes Legislativo y Judicial.

Asimismo, derivado del proceso de implementación y del análisis a la normativa emitida, el CONAC, con fecha 30 de diciembre de 2013 publicó en el DOF el “Acuerdo que reforma los capítulos III y VII del Manual de Contabilidad Gubernamental”, realizando diversas modificaciones, adiciones y mejoras a los estados financieros básicos que se presentan en el Manual de Contabilidad Gubernamental.

Adicionalmente, en la misma fecha, publicó en el DOF el “Acuerdo por el que se armoniza la estructura de las cuentas públicas”, con el objeto de armonizar la estructura de la Cuenta Pública que presenta el Gobierno Federal, el Gobierno Estatal o del Distrito Federal y el Gobierno Municipal.

Al respecto, cabe destacar que derivado de los Acuerdos antes señalados, el formato de los estados financieros e información contable, establecidos en el capítulo VII del Manual de Contabilidad Gubernamental se modifica, así mismo, se adiciona el apartado i) “Estado de Cambios en la Situación Financiera”, para su debida armonización con respecto a la información contable a que se hace referencia en el artículo 46, fracción I de la Ley General de Contabilidad, así mismo con la información referente a la Cuenta Pública señalada en el artículo 53 fracción I de la Ley General de Contabilidad Gubernamental, para quedar como sigue:

- a) Estado de Situación Financiera;
- b) Estado de Actividades;
- c) Estado de Variación en la Hacienda Pública;
- d) Estado de Flujos de Efectivo;
- e) Estado Analítico del Activo;
- f) Estado Analítico de la Deuda y Otros Pasivos;

C.P. Nidia Duarte Taddei
Directora de Contabilidad y Finanzas

C.P. Elma Yazmina Anaya Camargo
Directora General

**Sistema Estatal de Evaluación
Notas a los Estados Financieros
Instituto de Crédito Educativo del Estado de Sonora
al 31 de Diciembre 2016
(PESOS)**

ETCA-I-09

TRIMESTRE: CUARTO

- g) Informe sobre Pasivos Contingentes y;
- h) Notas a los Estados Financieros;
- i) Estado de Cambios en la Situación Financiera.

En lo concerniente a las Notas a los Estados Financieros señaladas en el inciso h) antes referido, las características y tipos de notas que deberán acompañar a los estados financieros, son las que se describen a continuación:

- Notas de desglose;
- Notas de memoria (cuentas de orden); y
- Notas de gestión administrativa.

En razón de lo anteriormente expuesto, para el debido cumplimiento a los preceptos normativos antes señalados, se emiten los estados financieros citados, así como las respectivas notas que los acompañan, elaborados conforme al formato, estructura y requerimientos técnicos establecidos por el CONAC, donde se muestra la situación financiera y el resultado de la gestión financiera y presupuestaria al 31 de Diciembre de 2016, del Instituto de Crédito Educativo del Estado de Sonora

Panorama Económico y Financiero

El 10 de Febrero de 2016, este Instituto recibió oficio No.0031-12/16, de la Secretaría de Educación y Cultura, donde nos informa que el Presupuesto para el Ejercicio Fiscal 2016, autorizado por el H. Congreso del Estado para el ejercicio fiscal 2016 y comunicado a esa Secretaría a través de la Subsecretaría de Planeación y Desarrollo de Oficialía Mayor del Gobierno, del Instituto de Crédito Educativo del Estado de Sonora es por 311.6 millones de pesos, de los cuales según la Ley de Ingresos 224.6 millones de pesos corresponden a Ingresos Propios quedando asignado con recurso del Estado el importe de 87.0 millones de pesos.

Al 31 de Diciembre 2016 los ingresos recaudados fueron por 259 millones de pesos de los cuales 181 millones de pesos corresponden a recursos propios y 78 millones de pesos a aportaciones estatales.

Autorización e Historia

El Instituto de Crédito Educativo del Estado de Sonora es un organismo público descentralizado del Gobierno del Estado de Sonora, con personalidad jurídica y patrimonio propios, originalmente su denominación era Fondo de Crédito Educativo del Estado de Sonora creado por la Ley 23 del Gobierno del Estado publicada en Boletín Oficial del Estado el 12 de Junio de 1980. El 10 de Junio de 1985, se publicó en este boletín la Ley número 106 creando el Instituto de Crédito Educativo del Estado de Sonora, quedando abrogada la Ley número 23.

**C.P. Nidia Duarte Taddei
Directora de Contabilidad y Finanzas**

**C.P. Elma Yazmina Anaya Camargo
Directora General**

Organización y Objeto Social

Objeto Social

El objetivo principal del Instituto, es otorgar financiamiento a jóvenes con deseos y capacidad para el estudio que no cuenten con los recursos suficientes para ello, apoyando cualquier proyecto o iniciativa en materia educativa que redunde en beneficio y desarrollo social del Estado de Sonora. La recuperación de los créditos otorgados a los estudiantes, es utilizado principalmente para volver a financiar a mas estudiantes que lo requieran.

Principal Actividad

Administrar los recursos financieros destinados a créditos educativos y apoyar cualquier proyecto o iniciativa en materia educativa, que redunde en beneficio del desarrollo social y económico del Estado.

El Instituto es regulado en su operación por disposiciones específicas de la ley de Presupuesto de Egresos, contabilidad Gubernamental y Gasto Público Estatal y su reglamento decretados por el Gobierno del Estado de Sonora.

Ejercicio Fiscal

El ejercicio fiscal del ICEES comprende anualmente el periodo del 1 de enero al 31 de diciembre.

El régimen fiscal del Instituto de Crédito Educativo del Estado de Sonora, es el correspondiente a Personas Morales con fines No Lucrativos según el artículo 95, fracción X de la Ley de Impuesto sobre la renta, por lo que tiene solo la obligación de retener y enterar el impuesto retenido a terceros y exigir la documentación que reúna requisitos fiscales cuando haga pagos y esté obligado a ello en términos de Ley, en consecuencia, tampoco es contribuyente sujeto a la Ley del Impuesto Empresarial a Tasa Única.

Régimen jurídico

Constitución Política del Estado de Sonora, artículos 2, 150, 152 y 158,

**C.P. Nidia Duarte Taddei
Directora de Contabilidad y Finanzas**

**C.P. Elma Yazmina Anaya Camargo
Directora General**

**Sistema Estatal de Evaluación
Notas a los Estados Financieros
Instituto de Crédito Educativo del Estado de Sonora
al 31 de Diciembre 2016
(PESOS)**

ETCA-I-09

TRIMESTRE: CUARTO

Ley del Presupuesto de Egresos, Contabilidad Gubernamental y Gasto Público Estatal y su Reglamento, Ley de Adquisiciones, Arrendamientos y Prestación de Servicios relacionados con Bienes Muebles de la Administración Pública Estatal. Ley de Obras Públicas del Estado de Sonora. Ley General de Contabilidad Gubernamental y Postulados Básicos.

Estructura Organizacional Básica.

Patrimonio

Se constituye con:

Aportaciones de los gobiernos federal, estatal y municipal.

Aportaciones de instituciones, organismos y empresas oficiales y particulares.

Aportaciones de particulares y asociaciones de éstos.

Ingresos provenientes de rendimientos de capital y de intereses obtenidos sobre créditos otorgados.

Donaciones, subsidios, herencias, legados y regalías y, en general, ingresos provenientes de cualquier acto lícito.

Órgano de gobierno

Junta Directiva

Integrada hasta por ocho personas de reconocida honorabilidad, que serán designadas por el Gobernador del Estado.

Ejerce todas las facultades generales y las que requieran cláusula especial conforme a la Ley, en los términos de los artículos 2831 del Código Civil del Estado de Sonora y 9,10 y 11 de la Ley General de Títulos y Operaciones de Crédito.

Dirección

Nombrado y removido libremente por la Gobernadora del Estado.

Órganos de control y vigilancia

Órgano de Control y Desarrollo Administrativo desconcentrado de la Secretaría de la Contraloría, de la cual depende jerárquica, administrativa y funcionalmente.

**C.P. Nidia Duarte Taddei
Directora de Contabilidad y Finanzas**

**C.P. Elma Yazmina Anaya Camargo
Directora General**

Sistema Estatal de Evaluación
Notas a los Estados Financieros
Instituto de Crédito Educativo del Estado de Sonora
al 31 de Diciembre 2016
(PESOS)

ETCA-I-09

TRIMESTRE: CUARTO

Las funciones de vigilancia están a cargo de los Comisarios Públicos Oficial y Ciudadano designados por la Secretaría de la Contraloría General, los cuales ejercerán las funciones previstas en la Ley Orgánica del Poder Ejecutivo del Estado de Sonora y demás disposiciones aplicables.

El titular del Órgano de Control y Desarrollo Administrativo y los Comisarios Público Oficial y Ciudadanos, participan con voz en las reuniones de la Junta Directiva.

Unidades de apoyo

Consejo técnico
Comité de crédito educativo

Unidades funcionales

Dirección Administrativa General
Dirección de servicios
Dirección de cartera y recuperación
Dirección de extensión, investigación y promoción financiera
Dirección de Infraestructura y tecnologías de la Información
Dirección de contabilidad y finanzas
Dirección de Desarrollo Organizacional
Coordinador de extensión sur (Cd, Obregón, Son.)

Bases de Preparación de los Estados Financieros

Los Estados Financieros del Instituto se preparan con las siguientes disposiciones normativas que le son aplicables:

- 1.- Las disposiciones vigentes de la Ley General de Contabilidad Gubernamental (LGCG).
- 2.- Los postulados básicos de Contabilidad Gubernamental.
- 3.- Las normas de Información Financiera emitidas por el Consejo Mexicano de Normas de Información Financiera, A.C. que son aplicables de manera supletoria.

Los registros se efectúan considerando la base acumulativa para la integración de la información presupuestaria y contable. La contabilización las transacciones del gasto se hacen conforme a la

C.P. Nidia Duarte Taddei
Directora de Contabilidad y Finanzas

C.P. Elma Yazmina Anaya Camargo
Directora General

Sistema Estatal de Evaluación
Notas a los Estados Financieros
Instituto de Crédito Educativo del Estado de Sonora
al 31 de Diciembre 2016
(PESOS)

ETCA-I-09

TRIMESTRE: CUARTO

fecha de realización independientemente de la de su pago y las del ingreso se registran cuando existe jurídicamente el derecho al cobro.

El sistema facilita el reconocimiento de las operaciones de Ingresos, Gastos, activos, pasivos y patrimoniales.

Políticas de Contabilidad Significativas

Las principales políticas del Instituto se resumen a continuación:

Los Estados Financieros al 31 de Diciembre de 2016 están en pesos históricos y no reconocen los efectos de la inflación en la información financiera contenida, en tanto el CONAC no emita lo conducente.

Para la clasificación y registro de las operaciones presupuestarias y contables se alinea al clasificador por objeto del gasto, clasificador por tipo de gasto, clasificador funcional del gasto y Clasificador por Rubro de Ingresos emitidos por la Secretaria de Hacienda del Gobierno del Estado de Sonora y al plan de cuentas emitido por el CONAC.

a).- Reconocimiento de ingresos

Los ingresos por intereses de los contratos de crédito educativo, ordinarios y moratorios, celebrados con acreditados se reconocen durante la vigencia de los mismos conforme se devengan, igualmente los intereses por inversiones se registran en base al devengado.

Los ingresos por transferencias del Gobierno del Estado se reconocen al momento en que se tiene la orden de pago del recurso.

b).- Uso de Estimaciones

En la preparación de los estados financieros, se han utilizado estimados y supuestos relacionados con la presentación de activos y pasivos y las revelaciones contingentes. Los resultados que finalmente se obtengan pueden diferir de las estimaciones realizadas.

c).- Efectivos y Equivalentes

El efectivo y sus equivalentes están presentados principalmente por depósitos bancarios e inversiones en instrumentos de alta liquidez, con vencimientos no mayores a 90 días, y se presentan valuadas a su costo de adquisición más intereses, importe que es similar al valor de mercado de esas inversiones.

C.P. Nidia Duarte Taddei
Directora de Contabilidad y Finanzas

C.P. Elma Yazmina Anaya Camargo
Directora General

Sistema Estatal de Evaluación
Notas a los Estados Financieros
Instituto de Crédito Educativo del Estado de Sonora
al 31 de Diciembre 2016
(PESOS)

ETCA-I-09

TRIMESTRE: CUARTO

d).- Fondo para Programa de Crédito Educativo

El fondo para programa de crédito Educativo está representado por inversiones en instituciones bancarias cuyos rendimientos se incluyen en los resultados del ejercicio como parte del resultado integral de financiamiento.

Con fecha 28 de Noviembre de 2000, mediante reunión ordinaria de la H. Junta Directiva se acuerda la creación del fondo para programa de Crédito Educativo, el cual se integrará de los montos por entregar de los créditos ya contratados, renovaciones esperadas en el siguiente periodo para proteger las renovaciones de acreditados y remanentes de tesorería que la H. Junta Directiva autorice.

Con fecha 24 de Mayo de 2001 mediante junta de asamblea se ratifica la mecánica para la determinación del saldo del fondo.

Con fecha 28 de Junio de 2013 mediante junta directiva de asamblea se incorporó a dicho fondo los remanentes de tesorería, los cuales se determinarán una vez descontadas las siguientes partidas:

- Partidas presupuestadas con recurso propio no ejercidas
- Los pasivos por cubrir en corto plazo
- El saldo efectivo de los fondos en Administración
- Fondo para pago de pasivos

e).- Estimación para Créditos Incobrables

Se registran mensualmente una estimación para cuentas incobrables de acuerdo a la política autorizada por el H. Junta Directivo el día 8 de Abril de 2003, como consta en acta 130, vigente a partir de junio del mismo año. Con fecha 15 de Agosto de 2010 hubo una actualización, como consta en acta no. 164. A partir de entonces la estimación de cuentas incobrables está representada por los saldos de los acreditados que reúnan las siguientes características:

TIPO DE RIESGO	Rango de meses de atraso	% A RESERVAR SOBRE EL SALDO VENCIDO	OBSERVACIONES
----------------	--------------------------	-------------------------------------	---------------

C.P. Nidia Duarte Taddei
Directora de Contabilidad y Finanzas

C.P. Elma Yazmina Anaya Camargo
Directora General

Sistema Estatal de Evaluación
Notas a los Estados Financieros
Instituto de Crédito Educativo del Estado de Sonora
al 31 de Diciembre 2016
(PESOS)

ETCA-I-09

TRIMESTRE: CUARTO

	a partir de la fecha de vencimiento de su amortización más antigua vencida		
A	6 A 11	50%	
	12 A 14	100%	
B	15 EN ADELANTE	100% SALDO TOTAL	SALDO TOTAL (VENCIDO Y POR VENCER). CUENTAS SIN MOVIMIENTO, SIN CONVENIO CON O SIN DEMANDA
C		100% SALDO TOTAL	SALDO TOTAL (VENCIDO Y POR VENCER) DE LOS CASOS TURNADOS A DEMANDA

f).- Bienes Muebles e Inmuebles

La adquisición de los bienes muebles e inmuebles, se registran reconociendo el activo a su costo de adquisición.

Las operaciones derivadas de bienes muebles e inmuebles son registradas de acuerdo a las bases y conceptos establecidos por el órgano de coordinación para la armonización de la contabilidad gubernamental es el Consejo Nacional de Armonización Contable (CONAC).

Dentro de los bienes muebles e inmuebles se registran:

- Los inmuebles destinados a un servicio público, excepto los considerados como monumentos arqueológicos, artísticos e históricos.
- Mobiliario y equipo, incluido el de cómputo, vehículos y demás muebles.
- Cualesquiera otros bienes muebles e inmuebles que el Consejo determine que deban registrarse.

La vida útil estimada para las depreciaciones es como sigue:

Edificios	30 años
Maquinaria y Equipo	10 años

C.P. Nidia Duarte Taddei
Directora de Contabilidad y Finanzas

C.P. Elma Yazmina Anaya Camargo
Directora General

**Sistema Estatal de Evaluación
Notas a los Estados Financieros
Instituto de Crédito Educativo del Estado de Sonora
al 31 de Diciembre 2016
(PESOS)**

ETCA-I-09

TRIMESTRE: CUARTO

Mobiliario y Equipo de cómputo	10 y 3.33 años
Equipo de Transporte	5 años

g).- Reservas

El Instituto reconoce en sus estados financieros las siguientes reservas:

- Reservas de crédito educativo incobrable, se orientan a mitigar el riesgo de recuperación por defunción o incapacidad permanente de los acreditados y se constituye por una retención de 37.50 pesos en cada nuevo contrato, excepto en el caso de los contratos celebrados para créditos de posgrado en los que la retención es del 1% del importe del contrato.
- Reservas por economías se creó por Decreto del Gobierno del Estado de Sonora en el año 2002 y corresponde a un ahorro del 2.5% en los recursos recibidos anualmente para los rubros de 2000, 3000 y 5000. Al 31 de Diciembre 2016 no se constituyó cantidad alguna para esta reserva.

Posición en Moneda Extranjera y Protección por riesgo cambiario

No se cuenta con activo o pasivos en moneda extranjera

Reporte Analítico del Activo

Fideicomisos, Mandatos y Análogos

Este Instituto no cuenta con fideicomisos, mandatos o análogos

Reporte de la Recaudación

El Instituto a través de la Dirección de Cartera y Recuperación realiza las gestiones de cobranza necesarias para la recuperación de Crédito Educativo. Durante los meses de enero y febrero se trabajó con programas estratégicos, los cuales fueron presentados por la Directora General y autorizados por la H junta directiva en el mes de noviembre de 2015 en acta 183 de Junta Directiva en acuerdo **No. 01.183E.26/11/2015**, quedando también un adendum a dicho acuerdo el cual dice lo siguiente

ADENDUM AL ACUERDO No. 01.183E.26/11/2015, INSCRITO EN EL ACTA No. 183 DE LA SESION EXTRAORDINARIA CELEBRADA EL 26 DE NOVIEMBRE DE 2015, Y EL CUAL LA JUNTA DIRECTIVA DEL INSTITUTO DE CRÉDITO EDUCATIVO DEL ESTADO DE SONORA AUTORIZA EN SU TOTALIDAD EL PROYECTO DE RELANZAMIENTO DEL INSTITUTO Y LOS PROGRAMAS, CONVENIOS Y PLANES QUE DE EL SE DERIVEN. POR LO QUE, PARA MAYOR CLARIDAD Y TRANSPARENCIA, SE PRECISAN EN ESTE INSTRUMENTO LOS

C.P. Nidia Duarte Taddei
Directora de Contabilidad y Finanzas

C.P. Elma Yazmina Anaya Camargo
Directora General

PROGRAMAS “LIQUIDA TU CUENTA” Y “APOYO A LA EXCELENCIA”, ASI MISMO EL PLAN DE SALIDA “ACREDITADO CUMPLIDO” Y LOS CONVENIOS DE PAGO DENOMINADOS “LIQUIDA EN PAGOS” Y “PONTE AL CORRIENTE”.

CONSIDERANDO

Que en términos de lo establecido en el artículo 2 de la Ley 106 el objetivo fundamental del Instituto del Crédito Educativo del Estado de Sonora es otorgar financiamiento a jóvenes con deseo y capacidad para el estudio, que no cuenten con los recursos económicos suficientes para ello.

Que en términos de lo establecido por el artículo 5 de la Ley 106 la administración y el manejo de los recursos del Instituto de Crédito Educativo del Estado de Sonora, estará a cargo de una Junta Directiva, aunado a que el precepto 8, incisos d) y e) de la misma Ley establece que para el logro de sus objetivos el Instituto implementará una política de operación que incluirá obtener todo tipo de recursos y créditos para el cumplimiento de sus fines así como en general realizar todos los actos que estén encaminados directa e indirectamente al cumplimiento de sus objetivos.

Que de acuerdo a lo estipulado en el apartado I del Artículo 2° del Reglamento Interior del Instituto de Crédito Educativo, la Junta Directiva es considerada dentro de su estructura como Órgano de Gobierno y Administración, y en el Artículo 4° del mismo Reglamento se le define como máximo Órgano de Gobierno. Así como en el Artículo 21° del citado Reglamento, relativo a las atribuciones indelegables de la Junta Directiva, establece en su fracción XVIII que dicha Junta Directiva tendrá la facultad de acordar los medios para allegarse fondos a fin de incrementar el patrimonio del Instituto y en su fracción XIX, dice que puede establecer las políticas, normas y criterios de organización y operación que orienten las funciones del Instituto; así como las políticas generales para el otorgamiento de créditos.

Que el Artículo 12 del Reglamento para el Otorgamiento de Créditos del Instituto de Crédito Educativo del Estado de Sonora, expresamente señala que los términos y condiciones de los créditos educativos tales como período de gracia, renovaciones, plazos de otorgamiento y amortización, tasa de interés, descuentos y quitas, serán determinados y autorizados por la Junta Directiva periódicamente.

**C.P. Nidia Duarte Taddei
Directora de Contabilidad y Finanzas**

**C.P. Elma Yazmina Anaya Camargo
Directora General**

Sistema Estatal de Evaluación
Notas a los Estados Financieros
Instituto de Crédito Educativo del Estado de Sonora
al 31 de Diciembre 2016
(PESOS)

ETCA-I-09

TRIMESTRE: CUARTO

Que el Instituto de Crédito Educativo del Estado de Sonora, desde su creación, ha otorgado crédito a 118,606 estudiantes de los niveles educativos de primaria, secundaria, preparatoria, profesional, maestría y doctorado, con un volumen de capital invertido que alcanza los 2,555 millones de pesos.

Que el Instituto en los últimos años perdió su sentido social en su operación y ha devenido a ser una institución proveedora de recursos en crédito en condiciones francamente onerosas, cuyos receptores se les dificulta severamente pagar el capital que recibe con sus respectivos intereses. Tratándose de estudiantes, los intereses que se cobran a la fecha son altos, además de que, si un estudiante se retrasa en el pago de sus obligaciones, por cualquier motivo, los intereses generados por la demora se integran al capital de deuda, dando por resultado el tener que pagar intereses sobre intereses, convirtiéndose en una deuda imposible de pagar para un estudiante o jóvenes recién egresado.

Que actualmente el retraso de pago en el Instituto se eleva a 32,311 estudiantes, con un monto de deuda en rezago de 356 millones de pesos de saldo capital, 409 millones de pesos intereses simples, moratorios y gastos de cobranza lo que da un saldo de deuda de 765 millones de pesos en saldo total, créditos que en algunos casos tienen una antigüedad del año 1985.

Que dentro de las gestiones para llevar a cabo la recuperación de la cartera vencida se han realizado gestiones de cobranza administrativa, extrajudicial y judicial a los créditos antes señalados, lo cual ha tenido como consecuencia que actualmente se tenga en gestión administrativa y extrajudicial a un total 14,253 , acreditados y a 9,619 acreditados en estatus judicial.

Que de dichas gestiones de cobranza administrativa, extrajudicial y judicial se ha documentado que en la mayoría de los casos los acreditados o su aval no cuentan con los recursos suficientes para cubrir el monto total del adeudo.

Que la situación en la que opera el Instituto de Crédito Educativo frena el deseo de estudiantes con recursos limitados de recurrir a este apoyo monetario para continuar con sus estudios, es por ello que se propone ante esta Junta Directiva rescatar al mayor número de jóvenes estudiantes de bajos recursos para que continúen con sus estudios, atendiendo al derecho de igualdad de oportunidades y del desarrollo profesional.

C.P. Nidia Duarte Taddei
Directora de Contabilidad y Finanzas

C.P. Elma Yazmina Anaya Camargo
Directora General

Sistema Estatal de Evaluación
Notas a los Estados Financieros
Instituto de Crédito Educativo del Estado de Sonora
al 31 de Diciembre 2016
(PESOS)

ETCA-I-09

TRIMESTRE: CUARTO

Que por lo tanto, con fundamento en los artículos 1º, 2º, 3º, 5º, 6º y 8º de la Ley 106 que crea el Instituto de Crédito Educativo del Estado de Sonora, los cuales establecen que, el principal objetivo de este Instituto con personalidad jurídica y patrimonio propio es el de otorgar financiamiento a jóvenes con deseo y capacidad de estudiar que no cuentan con los recursos suficientes para hacerlo, de tal manera que el Instituto tiene la facultad de apoyar cualquier proyecto o iniciativa en materia educativa que redunde en el beneficio del desarrollo social y económico del Estado. Aunado a esto, la administración y el manejo de los recursos del Instituto, está a cargo de la Junta Directiva la cual tiene todas las facultades generales y las que requieran cláusula especial conforme a la Ley, en los términos de los artículos 2831 del Código Civil del Estado de Sonora y 9, 10 y 11 de la Ley General de Títulos y Operaciones de Crédito.

Que la cancelación de los intereses de los créditos que se encuentran en cartera vencida permitirá al Instituto ofertar un plan de salida a los acreditados deudores que motive e impulse a un pago del saldo capital de adeudo y así contar con liquidez y continuar siendo autosustentable para el otorgamiento de créditos educativos ya que los recursos actuales del Instituto para el otorgamiento de crédito son insuficientes, por lo que como se advierte es necesario que el Instituto mejore la recuperación de la cartera vencida por lo que resulta idóneo ofertar a los deudores planes de salida que permita atraer el pago de los saldos ya vencidos y en muchos de los casos que el plazo para interponer cualquier acción legal ya prescribió.

Que es necesaria la cancelación de dichos intereses, toda vez que con ello se podrá ofrecer la máxima facilidad para que los acreditados en adeudo aporten solo el capital que recibieron, además con tal de sumar esfuerzos en la operación y reestructuración del Instituto y con ello tratar de obtener mayores recursos para seguir financiando los deseos de jóvenes para continuar con sus estudios sin endeudamiento y quebranto para el Instituto de Crédito Educativo del Estado de Sonora.

Por lo anteriormente y fundado se autorizan los siguientes programas, planes y convenios:

PRIMERO.- Se autoriza la condonación de intereses y accesorios de los créditos que se encuentran en cartera vencida que hayan sido otorgados desde la creación del Instituto hasta el 31 de Diciembre del 2011 y en los cuales se haya agotado alguna de las gestiones de cobranza y los acreditados no cuenten con recursos para cubrir el pago, bajo el esquema del programa denominado ***“Liquida tu***

C.P. Nidia Duarte Taddei
Directora de Contabilidad y Finanzas

C.P. Elma Yazmina Anaya Camargo
Directora General

**Sistema Estatal de Evaluación
Notas a los Estados Financieros
Instituto de Crédito Educativo del Estado de Sonora
al 31 de Diciembre 2016
(PESOS)**

ETCA-I-09

TRIMESTRE: CUARTO

cuenta” en el cual se realiza la condonación de hasta el cien por ciento de intereses normales y accesorios de los créditos que se encuentran en cartera del Instituto, liquidando de esta manera sólo el capital de su adeudo total.

SEGUNDO.- Se autoriza el Programa denominado **“Apoyo a la Excelencia”** mediante el cual, todo estudiante que haya culminado sus estudios con un promedio de 9 o más, quedará exento del pago de intereses, siempre y cuando se encuentre al corriente en sus pagos.

TERCERO.- Se autoriza el plan de salida denominado **“Acreditado cumplido”** donde se le condona al acreditado el cincuenta por ciento de los intereses ordinarios en su pago mensual, siempre y cuando se encuentre al corriente en su pago.

CUARTO.- Se autoriza el convenio de pago denominado **“Liquida en Pagos”** el cual se celebrará hasta por un plazo de 6 meses, en el que se realizará la condonación del cincuenta por ciento de intereses normal y el cien por ciento en accesorios de los créditos que se encuentran en cartera del Instituto, pagando de esta manera sólo el capital y el cincuenta por ciento de intereses normal.

QUINTO.- Se autoriza el convenio de pago denominado **“Ponte al corriente”** en el cual se realiza la condonación de intereses y accesorios de los créditos que se encuentran en cartera del Instituto, liquidando de esta manera sólo el capital vencido de su adeudo.

SEXTO.- La vigencia de estos estímulos de pago estará determinada por los tiempos y formas estipuladas por la Dirección General.

La aplicación de los programas anteriormente mencionados arrojó resultados favorables para la recuperación de la cartera tal como se muestra en el cuadro siguiente.

INFORME DE LA RECUPERACIÓN DE CREDITOS EDUCATIVOS DEL EJERCICIO 2016

MES	META DE RECUPERACION	RECUPERACIÓN EFECTIVA	DIFERENCIA	% RECUP. MENS. VS.	% RECUP. MENS. ACUM.	REESTRUCTURAS	TOTAL
				META MENSUAL	VS META ANUAL		RECUP + REEST.
ENERO	15,577,714.82	15,224,915.45	-352,799.37	97.74	8.41	0.00	15,224,915.45
FEBRERO	13,459,777.13	14,715,189.03	1,255,411.90	109.33	16.54	0.00	14,715,189.03
MARZO	16,341,945.32	13,988,326.96	-2,353,618.36	85.60	24.27	0.00	13,988,326.96

**C.P. Nidia Duarte Taddei
Directora de Contabilidad y Finanzas**

**C.P. Elma Yazmina Anaya Camargo
Directora General**

Sistema Estatal de Evaluación
Notas a los Estados Financieros
Instituto de Crédito Educativo del Estado de Sonora
al 31 de Diciembre 2016
(PESOS)

ETCA-I-09

TRIMESTRE: CUARTO

ABRIL	13,142,650.00	12,634,175.10	-508,474.90	96.13	31.25	0.00	12,634,175.10
MAYO	14,378,439.70	13,853,123.63	-525,316.07	96.35	38.90	0.00	13,853,123.63
JUNIO	15,490,482.78	13,323,803.79	-2,166,678.99	86.01	46.26	0.00	13,323,803.79
JULIO	14,388,710.87	11,815,121.21	-2,573,589.66	82.11	52.79	0.00	11,815,121.21
AGOSTO	14,413,283.14	13,092,445.48	-1,320,837.66	90.84	60.03	0.00	13,092,445.48
SEPTIEMBRE	14,951,660.28	11,888,867.35	-3,062,792.93	79.52	66.59	0.00	11,888,867.35
OCTUBRE	14,081,109.18	12,111,504.40	-1,969,604.78	86.01	73.29	0.00	12,111,504.40
NOVIEMBRE	13,657,544.85	11,892,399.33	-1,765,145.52	87.08	79.86	0.00	11,892,399.33
DICIEMBRE	21,116,681.93	15,658,118.13	-5458563.80	74.15	88.51	0.00	15,658,118.13
TOTAL	181,000,000.00	160,197,989.86	20,802,010.14		88.51	0.00	160,197,989.86

Información sobre la Deuda y Reporte Analítico de la Deuda

Al 31 de Diciembre 2016 este Instituto no cuenta con deudas a largo plazo, solo deudas a corto plazo que es integrada por proveedores, fondos en administración, retenciones de nómina y pagos pendientes de aplicar a los adeudos de estudiantes con crédito educativo.

Calificaciones Otorgadas

Al 31 de Diciembre 2016 este Instituto no cuenta con calificaciones crediticias otorgadas.

Proceso de Mejora

Se está trabajando en el establecimiento del proceso de mejora

Información por Segmentos

Eventos Posteriores al cierre

Derivado de la auditoria externa realizada a este Instituto por el despacho Almaraz, Tamayo y Cía., S.C., al ejercicio 2015, resultaron ajustes contables los cuales fueron registrados en el mes de marzo de 2016, y que fueron incluidos en los Estados Financieros Dictaminados. Dichos ajustes fueron registrados contra la cuenta contable de Rectificaciones de Resultados de Ejercicios Anteriores y corresponden a:

- a).- Registro de la amortización de bienes intangibles por un importe de 4, 266,636.55
- b).-Registro de Depuración de la cuenta de Intereses Devengados de Fondos en Administración, los cuales están registrados como pasivos. Por un importe de 6,764538.23.

De los ajustes relacionados anteriormente resultó un importe neto positivo en la cuenta de Rectificaciones de Resultados de Ejercicios Anteriores por 2, 497,901.68.

Partes Relacionadas

En este Instituto no existen partes relacionadas que pudieran ejercer influencia significativa sobre la toma de decisiones financieras y operativas.

C.P. Nidia Duarte Taddei
Directora de Contabilidad y Finanzas

C.P. Elma Yazmina Anaya Camargo
Directora General

**Sistema Estatal de Evaluación
Notas a los Estados Financieros
Instituto de Crédito Educativo del Estado de Sonora
al 31 de Diciembre 2016
(PESOS)**

ETCA-I-09

TRIMESTRE: CUARTO

Las notas descritas son parte integral de los Estados Financieros del Instituto al 31 de Diciembre 2016.

“Bajo protesta de decir verdad declaramos que los Estados Financieros y sus notas son razonablemente correctos y son responsabilidad del emisor”.

**C.P. Nidia Duarte Taddei
Directora de Contabilidad y Finanzas**

**C.P. Elma Yazmina Anaya Camargo
Directora General**

Sistema Estatal de Evaluación
Estado Analítico de Ingresos
Instituto de Crédito Educativo del Estado de Sonora
Del 01 de Enero al 31 de Diciembre de 2016

ETCA-II-010

TRIMESTRE: CUARTO

(PESOS)

Rubros de los Ingresos	Ingresos Estimado Original Anual (1)	Ampliaciones y Reducciones (+ ó -) (2)	Ingresos Modificado Anual (3= 1 +2)	Ingresos Devengado Acumulado (4)	Ingresos Recaudado Acumulado (5)	Diferencia (6= 5 - 1)
Impuestos			0			0
Cuotas y Aportaciones de Seguridad Social	0	0	0	0	0	0
Contribuciones de Mejoras			0			0
Derechos			0			0
Productos	0	0	0	0	0	0
Corriente			0			0
Capital			0			0
Aprovechamientos	0	0	0	0	0	0
Corriente			0			0
Capital			0			0
Ingresos por Ventas de Bienes y Servicios	224,125,850	-43,342,218	180,783,632	180,783,632	180,783,632	-43,342,218
Participaciones y Aportaciones			0			0
Transferencias, Asignaciones, Subsidios y Otras Ayudas FEDERALES	0	0	0	0	0	0
Transferencias, Asignaciones, Subsidios y Otras Ayudas ESTATALES	87,020,203	-7,766,843	79,253,360	79,253,360	78,217,248	-8,802,955
Ingresos Derivados de Financiamientos	500,000	-500,000	0	0	0	-500,000
Total	311,646,053	-51,609,061	260,036,992	260,036,992	259,000,880	-52,645,173
					Ingresos Excedentes 1	

Sistema Estatal de Evaluación
Estado Analítico de Ingresos
Instituto de Crédito Educativo del Estado de Sonora
Del 01 de Enero al 31 de Diciembre de 2016

ETCA-II-010

TRIMESTRE: CUARTO

(PESOS)

Estado Analítico de Ingresos	Ingresos Estimado Original Anual	Ampliaciones y Reducciones (+ ó -)	Ingresos Modificado Anual (3= 1 +2)	Ingresos Devengado Acumulado (4)	Ingresos Recaudado Acumulado (5)	Diferencia (6= 5 - 1)
Por Fuente de Financiamiento	(1)	(2)	(3= 1 +2)	(4)	(5)	(6= 5 - 1)
Ingresos del Gobierno	0	0	0	0	0	0
Impuestos	0	0	0	0	0	0
Contribuciones de Mejoras			0			0
Derechos			0			0
Productos	0	0	0	0	0	0
Corriente			0			0
Capital			0			0
Aprovechamientos	0	0	0	0	0	0
Corriente			0			0
Capital			0			0
Participaciones y Aportaciones			0			0
Transferencias, Asignaciones, Subsidios y Otras	0	0	0	0	0	0
Ingresos de Organismos y Empresas	311,146,052.57	-51,109,060.53	260,036,992.04	260,036,992.03	259,000,879.75	-52,145,172.82
Cuotas y aportaciones de Seguridad Social			0.00			0.00
Ingresos por ventas de Bienes y Servicios	224,125,849.98	-43,342,217.95	180,783,632.03	180,783,632.03	180,783,632.03	-43,342,217.95
Transferencias, Asignaciones, Subsidios y Otras	0.00	0.00	0.00	0.00	0.00	0.00
Ayudas, FEDERALES						
Transferencias, Asignaciones, Subsidios y Otras	87,020,202.59	-7,766,842.58	79,253,360.01	79,253,360.00	78,217,247.72	-8,802,954.87
Ayudas, ESTATALES						
Ingresos derivados de Financiamiento	500,000.00	-500,000.00	0.00	0.00	0.00	-500,000.00
Ingresos Derivados de Financiamientos	500,000.00	-500,000.00	0.00			-500,000.00
Total	311,646,052.57	-51,609,060.53	260,036,992.04	260,036,992.03	259,000,879.75	-52,645,172.82
					Ingresos Excedentes 1	

C.P. NIDIA DUARTE TADDEI
DIRECTORA DE CONTABILIDAD Y FINANZAS

C.P. ELMA YAZMINA ANAYA CAMARGO
DIRECTORA GENERAL

Sistema Estatal de Evaluación
Estado Analítico de Ingresos Detallado – LDF
Instituto de Crédito Educativo del Estado de Sonora
Del 01 de Enero al 31 de Diciembre de 2016 (b)
(PESOS)

ETCA-I-10-A

TRIMESTRE: CUARTO

Concepto (c)	Ingreso					Diferencia (e)
	Estimado (d)	Ampliaciones/ (Reducciones)	Modificado	Devengado	Recaudado	
Ingresos de Libre Disposición						
A. Impuestos	0	0	0	0	0	0
B. Cuotas y Aportaciones de Seguridad Social	0	0	0	0	0	0
C. Contribuciones de Mejoras	0	0	0	0	0	0
D. Derechos	0	0	0	0	0	0
E. Productos	0	0	0	0	0	0
F. Aprovechamientos	0	0	0	0	0	0
G. Ingresos por Ventas de Bienes y Servicios	224,125,850	-43,342,218	180,783,632	180,783,632	180,783,632	-43,342,218
H. Participaciones	0	0	0	0	0	0
(H=h1+h2+h3+h4+h5+h6+h7+h8+h9+h10+h11)	0	0	0	0	0	0
h1) Fondo General de Participaciones	0	0	0	0	0	0
h2) Fondo de Fomento Municipal	0	0	0	0	0	0
h3) Fondo de Fiscalización y Recaudación	0	0	0	0	0	0
h4) Fondo de Compensación	0	0	0	0	0	0
h5) Fondo de Extracción de Hidrocarburos	0	0	0	0	0	0
h6) Impuesto Especial Sobre Producción y Servicios	0	0	0	0	0	0
h7) 0.136% de la Recaudación Federal Participable	0	0	0	0	0	0
h8) 3.17% Sobre Extracción de Petróleo	0	0	0	0	0	0
h9) Gasolinas y Diésel	0	0	0	0	0	0
h10) Fondo del Impuesto Sobre la Renta	0	0	0	0	0	0
h11) Fondo de Estabilización de los Ingresos de las Entidades Federativas	0	0	0	0	0	0
I. Incentivos Derivados de la Colaboración Fiscal (I=i1+i2+i3+i4+i5)	0	0	0	0	0	0
i1) Tenencia o Uso de Vehículos	0	0	0	0	0	0
i2) Fondo de Compensación ISAN	0	0	0	0	0	0
i3) Impuesto Sobre Automóviles Nuevos	0	0	0	0	0	0
i4) Fondo de Compensación de Repecos-Intermedios	0	0	0	0	0	0
i5) Otros Incentivos Económicos	0	0	0	0	0	0
J. Transferencias	87,020,203	-7,766,843	79,253,360	79,253,360	78,217,248	-8,802,955
K. Convenios	0	0	0	0	0	0
k1) Otros Convenios y Subsidios	0	0	0	0	0	0
L. Otros Ingresos de Libre Disposición (L=l1+l2)	500,000	-500,000	0	0	0	-500,000
l1) Participaciones en Ingresos Locales	0	0	0	0	0	0
l2) Otros Ingresos de Libre Disposición	500,000	-500,000	0	0	0	-500,000
I. Total de Ingresos de Libre Disposición (I=A+B+C+D+E+F+G+H+I+J+K+L)	311,646,053	-51,609,061	260,036,992	260,036,992	259,000,880	-52,645,173
Ingresos Excedentes de Ingresos de Libre Disposición						
Transferencias Federales Etiquetadas						
A. Aportaciones (A=a1+a2+a3+a4+a5+a6+a7+a8)	0	0	0	0	0	0
a1) Fondo de Aportaciones para la Nómina Educativa y Gasto Operativo	0	0	0	0	0	0

Sistema Estatal de Evaluación
Estado Analítico de Ingresos Detallado – LDF
Instituto de Crédito Educativo del Estado de Sonora
Del 01 de Enero al 31 de Diciembre de 2016 (b)
(PESOS)

ETCA-I-10-A

TRIMESTRE: CUARTO

Concepto (c)	Ingreso					Diferencia (e)
	Estimado (d)	Ampliaciones/ (Reducciones)	Modificado	Devengado	Recaudado	
a2) Fondo de Aportaciones para los Servicios de Salud	0		0			0
a3) Fondo de Aportaciones para la Infraestructura Social	0		0			0
a4) Fondo de Aportaciones para el Fortalecimiento de los Municipios y de las Demarcaciones Territoriales del Distrito Federal	0		0			0
a5) Fondo de Aportaciones Múltiples	0	0	0	0	0	0
a6) Fondo de Aportaciones para la Educación Tecnológica y de Adultos	0		0			0
a7) Fondo de Aportaciones para la Seguridad Pública de los Estados y del Distrito Federal	0		0			0
a8) Fondo de Aportaciones para el Fortalecimiento de las Entidades Federativas	0		0			0
B. Convenios (B=b1+b2+b3+b4)	0	0	0	0	0	0
b1) Convenios de Protección Social en Salud	0		0			0
b2) Convenios de Descentralización	0		0			0
b3) Convenios de Reasignación	0		0			0
b4) Otros Convenios y Subsidios	0		0			0
C. Fondos Distintos de Aportaciones (C=c1+c2)	0	0	0	0	0	0
c1) Fondo para Entidades Federativas y Municipios Productores de Hidrocarburos	0	0	0	0	0	0
c2) Fondo Minero	0	0	0	0	0	0
D. Transferencias, Subsidios y Subvenciones, y Pensiones y Jubilaciones	0	0	0	0	0	0
E. Otras Transferencias Federales Etiquetadas	0	0	0	0	0	0
II. Total de Transferencias Federales Etiquetadas (II = A + B + C + D + E)	0	0	0	0	0	0
III. Ingresos Derivados de Financiamientos (III = A)	0	0	0	0	0	0
A. Ingresos Derivados de Financiamientos	0					0
IV. Total de Ingresos (IV = I + II + III)	311,646,053	-51,609,061	260,036,992	260,036,992	259,000,880	-52,645,173
Datos Informativos						
1. Ingresos Derivados de Financiamientos con Fuente de Pago de Ingresos de Libre Disposición	-	-	-	-	-	-
2. Ingresos Derivados de Financiamientos con Fuente de Pago de Transferencias Federales Etiquetadas	-	-	-	-	-	-
3. Ingresos Derivados de Financiamientos (3 = 1 + 2)	-	-	-	-	-	-

C.P. NIDIA DUARTE TADDEI
DIRECTORA DE CONTABILIDAD Y FINANZAS

C.P. ELMA YAZMINA ANAYA CAMARGO
DIRECTORA GENERAL

Sistema Estatal de Evaluación
Conciliación entre los Ingresos Presupuestarios y Contables
Instituto de Crédito Educativo del Estado de Sonora
Al 31 Diciembre de 2016

ETCA-II-10-B

TRIMESTRE: CUARTO

(PESOS)

1. Ingresos Presupuestarios		260,036,992.03
(MAS)		
2. Ingresos contables no presupuestarios		69,852,415.84
Incremento por variación de inventarios		
Disminución del exceso de estimaciones por pérdida o deterioro u obsolescencia		
Disminución del exceso de provisiones		
Otros Ingresos y beneficios varios	219,867.37	
Otros Ingresos contables no presupuestarios	69,632,548.47	
(MENOS)		
3. Ingresos presupuestarios no contables		178,825,391.97
Productos de capital	123,864,466.25	
Aprovechamientos de capital		
Ingresos derivados de financiamientos		
Otros Ingresos presupuestarios no contables	54,960,925.72	
4. Ingresos Contables (4= 1 + 2 - 3)		151,064,015.91

C.P. Nidia Duarte Taddei
Directora de Contabilidad y Finanzas

C.P. Elma Yazmina Anaya Camargo
Directora General

Sistema Estatal de Evaluación
Estado Analítico del Ejercicio Presupuesto de Egresos
Clasificación por Objeto del Gasto (Capítulo y Concepto)
Instituto de Crédito Educativo del Estado de Sonora
Del 01 de Enero al 31 de Diciembre de 2016

ETCA-II-11

(PESOS)

TRIMESTRE: CUARTO

Ejercicio del Presupuesto por Capítulo del Gasto	Egresos Aprobado Anual	Ampliaciones/ (Reducciones)	Egresos Modificado Anual	Egresos Devengado	Egresos Pagado Acumulado	Subejercicio
Servicios Personales	42,519,746	2,517,975	45,037,720	45,037,720	45,037,720	0
Remuneraciones al Personal de Carácter Permanente	28,512,312	1,579,655	30,091,967	30,091,967	30,091,967	0
Remuneraciones al Personal de Carácter Transitorio	0	0	0	0	0	0
Remuneraciones Adicionales y Especiales	955,417	40,243	995,660	995,660	995,660	0
Seguridad Social	8,898,232	830,562	9,728,794	9,728,794	9,728,794	0
Otras Prestaciones Sociales y Económicas	4,153,785	67,514	4,221,299	4,221,299	4,221,299	0
Previsiones	0	0	0	0	0	0
Pago de Estímulos a Servidores Públicos	0	0	0	0	0	0
Materiales y Suministros	2,376,984	-751,030	1,625,954	1,625,954	1,580,870	0
Materiales de Administración, Emisión de Documentos y Artículos Oficiales	1,092,146	-446,472	645,674	645,674	607,540	0
Alimentos y Utensilios	431,536	-168,650	262,886	262,886	262,886	0
Materias Primas y Materiales de Producción y Comercialización	0	0	0	0	0	0
Materiales y Artículos de Construcción y de Reparación	0	23,785	23,785	23,785	23,785	0
Productos Químicos, Farmacéuticos y de Laboratorio	5,408	163	5,570	5,570	5,570	0
Combustibles, Lubricantes y Aditivos	558,106	-150,985	407,120	407,120	400,170	0
Vestuario, Blancos, Prendas de Protección y Artículos Deportivos	184,910	3,936	188,846	188,846	188,846	0
Materiales y Suministros Para Seguridad	0	0	0	0	0	0
Herramientas, Refacciones y Accesorios Menores	104,878	-12,806	92,072	92,072	92,072	0
Servicios Generales	37,892,312	-11,070,020	26,822,292	26,822,292	24,297,894	0
Servicios Básicos	3,747,505	-1,446,182	2,301,323	2,301,323	2,194,105	0
Servicios de Arrendamiento	1,137,722	-240,338	897,385	897,385	897,385	0
Servicios Profesionales, Científicos, Técnicos y Otros Servicios	3,244,705	-890,311	2,354,393	2,354,393	2,132,045	0
Servicios Financieros, Bancarios y Comerciales	24,337,390	-7,025,534	17,311,855	17,311,855	16,027,599	0
Servicios de Instalación, Reparación, Mantenimiento y Conservación	3,552,406	-1,600,670	1,951,736	1,951,736	1,943,094	0
Servicios de Comunicación Social y Publicidad.	170,276	1,260,477	1,430,753	1,430,753	528,819	0
Servicios de Traslado y Viáticos	1,175,590	-804,336	371,254	371,254	371,254	0
Servicios Oficiales	387,745	-349,128	38,617	38,617	38,617	0

Ejercicio del Presupuesto por Capítulo del Gasto	Egresos Aprobado Anual	Ampliaciones/ (Reducciones)	Egresos Modificado Anual	Egresos Devengado	Egresos Pagado Acumulado	Subejercicio
Otros Servicios Generales	138,972	26,003	164,976	164,976	164,976	0
Transferencias, Asignaciones, Subsidios y Otras Ayudas	0	0	0	0	0	0
Transferencias Internas y Asignaciones al Sector Público	0	0	0	0	0	0
Transferencias al Resto del Sector Público	0	0	0	0	0	0
Subsidios y Subvenciones	0	0	0	0	0	0
Ayudas Sociales	0	0	0	0	0	0
Pensiones y Jubilaciones	0	0	0	0	0	0
Transferencias a Fideicomisos, Mandatos y Otros Análogos	0	0	0	0	0	0
Transferencias a la Seguridad Social	0	0	0	0	0	0
Donativos	0	0	0	0	0	0
Transferencias al Exterior	0	0	0	0	0	0
Bienes Muebles, Inmuebles e Intangibles	232,065	265,249	497,314	497,314	497,314	0
Mobiliario y Equipo de Administración	232,065	262,750	494,815	494,815	494,815	0
Mobiliario y Equipo Educativo y Recreativo	0	0	0	0	0	0
Equipo e Instrumental Médico y de Laboratorio	0	0	0	0	0	0
Vehículos y Equipo de Transporte	0	0	0	0	0	0
Equipo de Defensa y Seguridad	0	0	0	0	0	0
Maquinaria, Otros Equipos y Herramientas	0	2,499	2,499	2,499	2,499	0
Activos Biológicos	0	0	0	0	0	0
Bienes Inmuebles	0	0	0	0	0	0
Activos Intangibles	0	0	0	0	0	0
Inversión Pública	0	0	0	0	0	0
Obra Pública en Bienes de Dominio Público	0	0	0	0	0	0
Obra Pública en Bienes Propios	0	0	0	0	0	0
Proyectos Productivos y Acciones de Fomento	0	0	0	0	0	0
Inversiones Financieras y Otras Provisiones	228,624,946	-49,657,269	178,967,678	178,967,678	174,524,368	0
Inversiones Para el Fomento de Actividades Productivas.	207,466,345	-81,001,481	126,464,864	126,464,864	122,021,555	0
Acciones y Participaciones de Capital	0	0	0	0	0	0

Ejercicio del Presupuesto por Capítulo del Gasto	Egresos Aprobado Anual	Ampliaciones/ (Reducciones)	Egresos Modificado Anual	Egresos Devengado	Egresos Pagado Acumulado	Subejercicio
Compra de Títulos y Valores	0	0	0	0	0	0
Concesión de Préstamos	0	0	0	0	0	0
Inversiones en Fideicomisos, Mandatos y Otros Análogos	0	0	0	0	0	0
Otras Inversiones Financieras	0	0	0	0	0	0
Provisiones para Contingencias y Otras Erogaciones Especiales	21,158,601	31,344,212	52,502,813	52,502,813	52,502,813	0
Participaciones y Aportaciones	0	0	0	0	0	0
Participaciones	0	0	0	0	0	0
Aportaciones	0	0	0	0	0	0
Convenios	0	0	0	0	0	0
Deuda Pública	0	7,086,034	7,086,034	7,086,034	7,086,034	0
Amortización de la Deuda Pública	0	0	0	0	0	0
Intereses de la Deuda Pública	0	0	0	0	0	0
Comisiones de la Deuda Pública	0	0	0	0	0	0
Gastos de la Deuda Pública	0	0	0	0	0	0
Costo por Coberturas	0	0	0	0	0	0
Apoyos Financieros	0	0	0	0	0	0
Adeudos de Ejercicios Fiscales Anteriores (Adefas)	0	7,086,034	7,086,034	7,086,034	7,086,034	0
Total del Gasto	311,646,053	-51,609,061	260,036,991	260,036,991	253,024,200	0

C.P. Nidia Duarte Taddei
Directora de Contabilidad y Finanzas

C.P. Elma Yazmina Anaya Camargo
Directora General

Sistema Estatal de Evaluación
Instituto de Crédito Educativo del Estado de Sonora

ETCA-II-11A

Estado Analítico del Ejercicio del Presupuesto de Egresos Detallado - LDF

Clasificación por Objeto del Gasto (Capítulo y Concepto)

Del 01 de Enero al 31 de Diciembre de 2016 (b)

(PESOS)

TRIMESTRE: CUARTO

Concepto (c)	Egresos					Subejercicio (e)
	Aprobado (d)	Ampliaciones/ (Reducciones)	Modificado	Devengado	Pagado	
I. Gasto No Etiquetado (I=A+B+C+D+E+F+G+H+I)	311,646,053	51,609,061	260,036,991	260,036,991	253,024,200	0
A. Servicios Personales (A=a1+a2+a3+a4+a5+a6+a7)	42,519,746	2,517,975	45,037,720	45,037,720	45,037,720	-
a1) Remuneraciones al Personal de Carácter Permanente	28,512,312	1,579,655	30,091,967	30,091,967	30,091,967	-
a2) Remuneraciones al Personal de Carácter Transitorio	-	-	-	-	-	-
a3) Remuneraciones Adicionales y Especiales	955,417	40,243	995,660	995,660	995,660	-
a4) Seguridad Social	8,898,232	830,562	9,728,794	9,728,794	9,728,794	-
a5) Otras Prestaciones Sociales y Económicas	4,153,785	67,514	4,221,299	4,221,299	4,221,299	-
a6) Previsiones	-	-	-	-	-	-
a7) Pago de Estímulos a Servidores Públicos	-	-	-	-	-	-
B. Materiales y Suministros (B=b1+b2+b3+b4+b5+b6+b7+b8+b9)	2,376,984	751,030	1,625,954	1,625,954	1,580,870	0
b1) Materiales de Administración, Emisión de Documentos y Artículos Oficiales	1,092,146	446,472	645,674	645,674	607,540	0
b2) Alimentos y Utensilios	431,536	168,650	262,886	262,886	262,886	-
b3) Materias Primas y Materiales de Producción y Comercialización	-	-	-	-	-	-
b4) Materiales y Artículos de Construcción y de Reparación	-	23,785	23,785	23,785	23,785	-
b5) Productos Químicos, Farmacéuticos y de Laboratorio	5,408	163	5,570	5,570	5,570	-
b6) Combustibles, Lubricantes y Aditivos	558,106	150,985	407,120	407,120	400,170	0
b7) Vestuario, Blancos, Prendas de Protección y Artículos Deportivos	184,910	3,936	188,846	188,846	188,846	-
b8) Materiales y Suministros Para Seguridad	-	-	-	-	-	-
b9) Herramientas, Refacciones y Accesorios Menores	104,878	12,806	92,072	92,072	92,072	-
C. Servicios Generales (C=c1+c2+c3+c4+c5+c6+c7+c8+c9)	37,892,312	11,070,020	26,822,292	26,822,292	24,297,894	0
c1) Servicios Básicos	3,747,505	1,446,182	2,301,323	2,301,323	2,194,105	-
c2) Servicios de Arrendamiento	1,137,722	240,338	897,385	897,385	897,385	0
c3) Servicios Profesionales, Científicos, Técnicos y Otros Servicios	3,244,705	890,311	2,354,393	2,354,393	2,132,045	-
c4) Servicios Financieros, Bancarios y Comerciales	24,337,390	7,025,534	17,311,855	17,311,855	16,027,599	-
c5) Servicios de Instalación, Reparación, Mantenimiento y Conservación	3,552,406	1,600,670	1,951,736	1,951,736	1,943,094	-
c6) Servicios de Comunicación Social y Publicidad	170,276	1,260,477	1,430,753	1,430,753	528,819	-
c7) Servicios de Traslado y Viáticos	1,175,590	804,336	371,254	371,254	371,254	-
c8) Servicios Oficiales	387,745	349,128	38,617	38,617	38,617	-

Concepto (c)	Egresos					Subejercicio (e)
	Aprobado (d)	Ampliaciones/ (Reducciones)	Modificado	Devengado	Pagado	
c9) Otros Servicios Generales	138,972	26,003	164,976	164,976	164,976	-
D. Transferencias, Asignaciones, Subsidios y Otras Ayudas (D=d1+d2+d3+d4+d5+d6+d7+d8+d9)	-	-	-	-	-	-
d1) Transferencias Internas y Asignaciones al Sector Público	-	-	-	-	-	-
d2) Transferencias al Resto del Sector Público	-	-	-	-	-	-
d3) Subsidios y Subvenciones	-	-	-	-	-	-
d4) Ayudas Sociales	-	-	-	-	-	-
d5) Pensiones y Jubilaciones	-	-	-	-	-	-
d6) Transferencias a Fideicomisos, Mandatos y Otros Análogos	-	-	-	-	-	-
d7) Transferencias a la Seguridad Social	-	-	-	-	-	-
d8) Donativos	-	-	-	-	-	-
d9) Transferencias al Exterior	-	-	-	-	-	-
E. Bienes Muebles, Inmuebles e Intangibles (E=e1+e2+e3+e4+e5+e6+e7+e8+e9)	232,065	265,249	497,314	497,314	497,314	-
e1) Mobiliario y Equipo de Administración	232,065	262,750	494,815	494,815	494,815	-
e2) Mobiliario y Equipo Educativo y Recreativo	-	-	-	-	-	-
e3) Equipo e Instrumental Médico y de Laboratorio	-	-	-	-	-	-
e4) Vehículos y Equipo de Transporte	-	-	-	-	-	-
e5) Equipo de Defensa y Seguridad	-	-	-	-	-	-
e6) Maquinaria, Otros Equipos y Herramientas	-	2,499	2,499	2,499	2,499	-
e7) Activos Biológicos	-	-	-	-	-	-
e8) Bienes Inmuebles	-	-	-	-	-	-
e9) Activos Intangibles	-	-	-	-	-	-
F. Inversión Pública (F=f1+f2+f3)	-	-	-	-	-	-
f1) Obra Pública en Bienes de Dominio Público	-	-	-	-	-	-
f2) Obra Pública en Bienes Propios	-	-	-	-	-	-
f3) Proyectos Productivos y Acciones de Fomento	-	-	-	-	-	-
G. Inversiones Financieras y Otras Provisiones (G=g1+g2+g3+g4+g5+g6+g7)	228,624,946	49,657,269	178,967,678	178,967,678	174,524,368	-
g1) Inversiones Para el Fomento de Actividades Productivas	207,466,345	81,001,481	126,464,864	126,464,864	122,021,555	-
g2) Acciones y Participaciones de Capital	-	-	-	-	-	-
g3) Compra de Títulos y Valores	-	-	-	-	-	-
g4) Concesión de Préstamos	-	-	-	-	-	-
g5) Inversiones en Fideicomisos, Mandatos y Otros Análogos	-	-	-	-	-	-
Fideicomiso de Desastres Naturales (Informativo)	-	-	-	-	-	-
g6) Otras Inversiones Financieras	-	-	-	-	-	-
g7) Provisiones para Contingencias y Otras Erogaciones Especiales	21,158,601	31,344,212	52,502,813	52,502,813	52,502,813	-
H. Participaciones y Aportaciones (H=h1+h2+h3)	-	-	-	-	-	-
h1) Participaciones	-	-	-	-	-	-
h2) Aportaciones	-	-	-	-	-	-
h3) Convenios	-	-	-	-	-	-
I. Deuda Pública (I=i1+i2+i3+i4+i5+i6+i7)	-	7,086,034	7,086,034	7,086,034	7,086,034	-

Concepto (c)	Egresos					Subejercicio (e)
	Aprobado (d)	Ampliaciones/ (Reducciones)	Modificado	Devengado	Pagado	
i1) Amortización de la Deuda Pública	-	-	-	-	-	-
i2) Intereses de la Deuda Pública	-	-	-	-	-	-
i3) Comisiones de la Deuda Pública	-	-	-	-	-	-
i4) Gastos de la Deuda Pública	-	-	-	-	-	-
i5) Costo por Coberturas	-	-	-	-	-	-
i6) Apoyos Financieros	-	-	-	-	-	-
i7) Adeudos de Ejercicios Fiscales Anteriores (ADEFAS)	-	7,086,034	7,086,034	7,086,034	7,086,034	-
II. Gasto Etiquetado (II=A+B+C+D+E+F+G+H+I)	-	-	-	-	-	-
A. Servicios Personales (A=a1+a2+a3+a4+a5+a6+a7)	-	-	-	-	-	-
a1) Remuneraciones al Personal de Carácter Permanente	-	-	-	-	-	-
a2) Remuneraciones al Personal de Carácter Transitorio	-	-	-	-	-	-
a3) Remuneraciones Adicionales y Especiales	-	-	-	-	-	-
a4) Seguridad Social	-	-	-	-	-	-
a5) Otras Prestaciones Sociales y Económicas	-	-	-	-	-	-
a6) Previsiones	-	-	-	-	-	-
a7) Pago de Estímulos a Servidores Públicos	-	-	-	-	-	-
B. Materiales y Suministros (B=b1+b2+b3+b4+b5+b6+b7+b8+b9)	-	-	-	-	-	-
b1) Materiales de Administración, Emisión de Documentos y Artículos Oficiales	-	-	-	-	-	-
b2) Alimentos y Utensilios	-	-	-	-	-	-
b3) Materias Primas y Materiales de Producción y Comercialización	-	-	-	-	-	-
b4) Materiales y Artículos de Construcción y de Reparación	-	-	-	-	-	-
b5) Productos Químicos, Farmacéuticos y de Laboratorio	-	-	-	-	-	-
b6) Combustibles, Lubricantes y Aditivos	-	-	-	-	-	-
b7) Vestuario, Blancos, Prendas de Protección y Artículos Deportivos	-	-	-	-	-	-
b8) Materiales y Suministros Para Seguridad	-	-	-	-	-	-
b9) Herramientas, Refacciones y Accesorios Menores	-	-	-	-	-	-
C. Servicios Generales (C=c1+c2+c3+c4+c5+c6+c7+c8+c9)	-	-	-	-	-	-
c1) Servicios Básicos	-	-	-	-	-	-
c2) Servicios de Arrendamiento	-	-	-	-	-	-
c3) Servicios Profesionales, Científicos, Técnicos y Otros Servicios	-	-	-	-	-	-
c4) Servicios Financieros, Bancarios y Comerciales	-	-	-	-	-	-
c5) Servicios de Instalación, Reparación, Mantenimiento y Conservación	-	-	-	-	-	-
c6) Servicios de Comunicación Social y Publicidad	-	-	-	-	-	-
c7) Servicios de Traslado y Viáticos	-	-	-	-	-	-
c8) Servicios Oficiales	-	-	-	-	-	-
c9) Otros Servicios Generales	-	-	-	-	-	-
D. Transferencias, Asignaciones, Subsidios y Otras Ayudas (D=d1+d2+d3+d4+d5+d6+d7+d8+d9)	-	-	-	-	-	-
d1) Transferencias Internas y Asignaciones al Sector Público	-	-	-	-	-	-
d2) Transferencias al Resto del Sector Público	-	-	-	-	-	-
d3) Subsidios y Subvenciones	-	-	-	-	-	-
d4) Ayudas Sociales	-	-	-	-	-	-
d5) Pensiones y Jubilaciones	-	-	-	-	-	-

Concepto (c)	Egresos					Subejercicio (e)
	Aprobado (d)	Ampliaciones/ (Reducciones)	Modificado	Devengado	Pagado	
d6) Transferencias a Fideicomisos, Mandatos y Otros Análogos	-	-	-	-	-	-
d7) Transferencias a la Seguridad Social	-	-	-	-	-	-
d8) Donativos	-	-	-	-	-	-
d9) Transferencias al Exterior	-	-	-	-	-	-
E. Bienes Muebles, Inmuebles e Intangibles (E=e1+e2+e3+e4+e5+e6+e7+e8+e9)	-	-	-	-	-	-
e1) Mobiliario y Equipo de Administración	-	-	-	-	-	-
e2) Mobiliario y Equipo Educativo y Recreativo	-	-	-	-	-	-
e3) Equipo e Instrumental Médico y de Laboratorio	-	-	-	-	-	-
e4) Vehículos y Equipo de Transporte	-	-	-	-	-	-
e5) Equipo de Defensa y Seguridad	-	-	-	-	-	-
e6) Maquinaria, Otros Equipos y Herramientas	-	-	-	-	-	-
e7) Activos Biológicos	-	-	-	-	-	-
e8) Bienes Inmuebles	-	-	-	-	-	-
e9) Activos Intangibles	-	-	-	-	-	-
F. Inversión Pública (F=f1+f2+f3)	-	-	-	-	-	-
f1) Obra Pública en Bienes de Dominio Público	-	-	-	-	-	-
f2) Obra Pública en Bienes Propios	-	-	-	-	-	-
f3) Proyectos Productivos y Acciones de Fomento	-	-	-	-	-	-
G. Inversiones Financieras y Otras Provisiones (G=g1+g2+g3+g4+g5+g6+g7)	-	-	-	-	-	-
g1) Inversiones Para el Fomento de Actividades Productivas	-	-	-	-	-	-
g2) Acciones y Participaciones de Capital	-	-	-	-	-	-
g3) Compra de Títulos y Valores	-	-	-	-	-	-
g4) Concesión de Préstamos	-	-	-	-	-	-
g5) Inversiones en Fideicomisos, Mandatos y Otros Análogos	-	-	-	-	-	-
Fideicomiso de Desastres Naturales (Informativo)	-	-	-	-	-	-
g6) Otras Inversiones Financieras	-	-	-	-	-	-
g7) Provisiones para Contingencias y Otras Erogaciones Especiales	-	-	-	-	-	-
H. Participaciones y Aportaciones (H=h1+h2+h3)	-	-	-	-	-	-
h1) Participaciones	-	-	-	-	-	-
h2) Aportaciones	-	-	-	-	-	-
h3) Convenios	-	-	-	-	-	-
I. Deuda Pública (I=i1+i2+i3+i4+i5+i6+i7)	-	-	-	-	-	-
i1) Amortización de la Deuda Pública	-	-	-	-	-	-
i2) Intereses de la Deuda Pública	-	-	-	-	-	-
i3) Comisiones de la Deuda Pública	-	-	-	-	-	-
i4) Gastos de la Deuda Pública	-	-	-	-	-	-
i5) Costo por Coberturas	-	-	-	-	-	-
i6) Apoyos Financieros	-	-	-	-	-	-
i7) Adeudos de Ejercicios Fiscales Anteriores (ADEFAS)	-	-	-	-	-	-
III. Total de Egresos (III = I + II)	311,646,053	51,609,061	260,036,991	260,036,991	253,024,200	0

C.P. Nidia Duarte Taddei
Directora de Contabilidad y Finanzas

C.P. Elma Yazmina Anaya Camargo
Directora General

Sistema Estatal de Evaluación
Estado Analítico del Ejercicio Presupuesto de Egresos
Clasificación Económica (por Tipo de Gasto)
Instituto de Credito Educativo del Estado de Sonora
Del 01 de Enero al 31 de Diciembre de 2016

ETCA-II-11-B

TRIMESTRE: CUARTO

(PESOS)

Concepto	Egresos Aprobado Anual	Ampliaciones/ (Reducciones)	Egresos Modificado Anual	Egresos Devengado Acumulado	Egresos Pagado Acumulado	Subejercicio
Gasto Corriente	82,789,041	-9,303,075	73,485,966	73,485,966	70,916,484	0
Gasto de Capital	228,857,011	-49,392,020	179,464,992	179,464,992	175,021,683	0
Amortización del la Deuda y Disminución de Pasivos	0	7,086,034	7,086,034	7,086,034	7,086,034	0
Pensiones y Jubilaciones	0	0	0	0	0	0
Participaciones	0	0	0	0	0	0
Total del Gasto	311,646,053	-51,609,061	260,036,991	260,036,991	253,024,200	0

C.P. Nidia Duarte Taddei
Directora de Contabilidad y Finanzas

C.P. Elma Yazmina Anaya Camargo
Directora General

Sistema Estatal de Evaluación
Estado Analítico del Ejercicio Presupuesto de Egresos
Clasificación Administrativa (Por Unidad Administrativa)
Instituto de Crédito Educativo del Estado de Sonora
Del 01 de Enero al 31 de Diciembre de 2016

ETCA-II-11-B1

(PESOS)

TRIMESTRE: CUARTO

Clasificación Administrativa (Por Unidad Administrativa)	Egresos Aprobado Anual	Ampliaciones/ (Reducciones)	Egresos Modificado Anual	Egresos Devengado Acumulado	Egresos Pagado Acumulado	Subejercicio
DIRECCIÓN GENERAL	4,491,127	4,060,267	8,551,394	8,551,394	8,551,394	0
ÓRGANO DE CONTROL Y DESARROLLO ADMINISTRATIVO	1,445,889	111,500	1,557,390	1,557,390	1,557,390	0
DIRECCIÓN SERVICIOS	240,285,601	-41,388,369	198,897,232	198,897,232	193,549,623	0
DIRECCIÓN CARTERA Y RECUPERACIÓN	35,951,991	-10,988,802	24,963,189	24,963,189	23,655,356	0
DIRECCIÓN CONTABILIDAD Y FINANZAS	6,021,164	112,197	6,133,360	6,133,360	6,121,472	0
DIRECCIÓN DE INFRAESTRUCTURA Y TECNOLOGÍAS DE LA INFORMACIÓN	6,427,027	-1,317,590	5,109,437	5,109,437	5,002,717	0
DIRECCIÓN DE ESXTENSIÓN, INVESTIGACIÓN Y PROMOCIÓN FINANCIERA	1,450,356	-223,035	1,227,321	1,227,321	1,227,321	0
DIRECCIÓN DE DESARROLLO ORGANIZACIONAL	3,400,987	84,600	3,485,587	3,485,587	3,479,950	0
COORDINACIÓN DE LA EXTENSIÓN SUR	5,292,530	-1,420,480	3,872,050	3,872,050	3,868,615	0
DIRECCIÓN ADMINISTRATIVA	6,879,380	-639,348	6,240,032	6,240,032	6,010,363	0
Total del Gasto	311,646,053	-51,609,061	260,036,991	260,036,991	253,024,200	0

C.P. Nidia Duarte Taddei
 Directora de Contabilidad y Finanzas

C.P. Elma Yazmina Anaya Camargo
 Directora General

Sistema Estatal de Evaluación
Instituto de Crédito Educativo del Estado de Sonora
 Estado Analítico del Ejercicio del Presupuesto de Egresos Detallado - LDF
 Clasificación Administrativa
 Del 01 de Enero al 31 de Diciembre de 2016 (b)

ETCA-II-11-B1.1

(PESOS)

TRIMESTRE: CUARTO

Concepto (c)	Egresos					Subejercicio (e)
	Aprobado (d)	Ampliaciones/ (Reducciones)	Modificado	Devengado	Pagado	
I. Gasto No Etiquetado						
(I=A+B+C+D+E+F+G+H)	311,646,053	- 51,609,061	260,036,991	260,036,991	253,024,200	0
DIRECCIÓN GENERAL	4,491,127	4,060,267	8,551,394	8,551,394	8,551,394	0
ÓRGANO DE CONTROL Y DESARROLLO ADMINISTRATIVO	1,445,889	111,500	1,557,390	1,557,390	1,557,390	0
DIRECCIÓN SERVICIOS	240,285,601	- 41,388,369	198,897,232	198,897,232	193,549,623	0
DIRECCIÓN CARTERA Y RECUPERACIÓN	35,951,991	- 10,988,802	24,963,189	24,963,189	23,655,356	0
DIRECCIÓN CONTABILIDAD Y FINANZAS	6,021,164	112,197	6,133,360	6,133,360	6,121,472	0
DIRECCIÓN DE INFRAESTRUCTURA Y TECNOLOGÍAS DE LA INFORMACIÓN	6,427,027	- 1,317,590	5,109,437	5,109,437	5,002,717	-
DIRECCIÓN DE ESXTENSIÓN, INVESTIGACIÓN Y PROMOCIÓN FINANCIERA	1,450,356	- 223,035	1,227,321	1,227,321	1,227,321	-
DIRECCIÓN DE DESARROLLO ORGANIZACIONAL	3,400,987	84,600	3,485,587	3,485,587	3,479,950	-
COORDINACIÓN DE LA EXTENSIÓN SUR	5,292,530	- 1,420,480	3,872,050	3,872,050	3,868,615	0
DIRECCIÓN ADMINISTRATIVA	6,879,380	- 639,348	6,240,032	6,240,032	6,010,363	-
II. Gasto Etiquetado						
(II=A+B+C+D+E+F+G+H)	-	-	-	-	-	-
DIRECCIÓN GENERAL	-	-	-	-	-	-
ÓRGANO DE CONTROL Y DESARROLLO ADMINISTRATIVO	-	-	-	-	-	-
DIRECCIÓN SERVICIOS	-	-	-	-	-	-
DIRECCIÓN CARTERA Y RECUPERACIÓN	-	-	-	-	-	-
DIRECCIÓN CONTABILIDAD Y FINANZAS	-	-	-	-	-	-
DIRECCIÓN DE INFRAESTRUCTURA Y TECNOLOGÍAS DE LA INFORMACIÓN	-	-	-	-	-	-
DIRECCIÓN DE ESXTENSIÓN, INVESTIGACIÓN Y PROMOCIÓN FINANCIERA	-	-	-	-	-	-
DIRECCIÓN DE DESARROLLO ORGANIZACIONAL	-	-	-	-	-	-
COORDINACIÓN DE LA EXTENSIÓN SUR	-	-	-	-	-	-
DIRECCIÓN ADMINISTRATIVA	-	-	-	-	-	-
III. Total de Egresos (III = I + II)	311,646,053	- 51,609,061	260,036,991	260,036,991	253,024,200	0

C.P. Nidia Duarte Taddei
 Directora de Contabilidad y Finanzas

C.P. Elma Yazmina Anaya Camargo
 Directora General

Sistema Estatal de Evaluación
Estado Analítico del Ejercicio Presupuesto de Egresos
Clasificación Administrativa (Por Poderes)
Instituto de Credito Educativo del Estado de Sonora
Del 01 de Enero al 31 de Diciembre de 2016
(PESOS)

ETCA-II-11-B2

TRIMESTRE: CUARTO

Clasificación Administrativa (Por Poderes)	Egresos Aprobado Anual (1)	Ampliaciones/ (Reducciones) (2)	Egresos Modificado Anual (3=1+2)	Egresos Devengado Acumulado (4)	Egresos Pagado Acumulado (5)	Subejercicio (6 = 3 - 4)
Poder Ejecutivo	311,646,053	-51,609,061	260,036,991	260,036,991	253,024,200	0
Poder Legislativo			0			0
Poder Judicial			0			0
Órganos Autónomos			0			0
Total del Gasto	311,646,053	-51,609,061	260,036,991	260,036,991	253,024,200	0

C.P. Nidia Duarte Taddei
Directora de Contabilidad y Finanzas

C.P. Elma Yazmina Anaya Camargo
Directora General

Sistema Estatal de Evaluación
Estado Analítico del Ejercicio Presupuesto de Egresos
Clasificación Administrativa (Por Tipo de Organismos o Entidad Paraestatal)
Instituto de Credito Educativo del Estado de Sonora
Del 01 de Enero al 31 de Diciembre de 2016
(PESOS)

ETCA-II-11-B3

TRIMESTRE: CUARTO

Concepto	Egresos Aprobado Anual	Ampliaciones/ (Reducciones)	Egresos Modificado Anual	Egresos Devengado Acumulado	Egresos Pagado Acumulado	Subejercicio
Entidades Paraestatales y Fideicomisos No Empresariales y No Financieros	311,646,053	-51,609,061	260,036,991	260,036,991	253,024,200	0
Instituciones Públicas de la Seguridad Social			0			0
Entidades Paraestatales Empresariales No Financieras con Participación Estatal Mayoritaria			0			0
Fideicomisos Empresariales No Financieros con Participación Estatal Mayoritaria			0			0
Entidades Paraestatales Empresariales Financieras Monetarias con Participación Estatal Mayoritaria			0			0
Entidades Paraestatales Empresariales Financieras No Monetarias con Participación Estatal Mayoritaria			0			0
Fideicomisos Financieros Públicos con Participación Estatal Mayoritaria			0			0
Total del Gasto	311,646,053	-51,609,061	260,036,991	260,036,991	253,024,200	0

C.P. Nidia Duarte Taddei
Directora de Contabilidad y Finanzas

C.P. Elma Yazmina Anaya Camargo
Directora General

Sistema Estatal de Evaluación
Estado Analítico del Ejercicio Presupuesto de Egresos
Clasificación Funcional (Finalidad y Función)
Instituto de Crédito Educativo del Estado de Sonora
Del 01 de Enero al 31 de Diciembre de 2016
(PESOS)

ETCA-II-11-C

TRIMESTRE: CUARTO

Concepto	Egresos Aprobado Anual	Ampliaciones/ (Reducciones)	Egresos Modificado Anual	Egresos Devengado Acumulado	Egresos Pagado Acumulado	Subejercicio
Gobierno	0	0	0	0	0	0
Legislación			0			0
Justicia			0			0
Coordinación de la Política de Gobierno			0			0
Relaciones Exteriores			0			0
Asuntos Financieros y Hacendarios			0			0
Seguridad Nacional			0			0
Asuntos de Orden Público y Seguridad Interior			0			0
Otros Servicios Generales			0			0
Desarrollo Social	311,646,053	-51,609,061	260,036,991	260,036,991	253,024,200	0
Protección Ambiental			0			0
Viviendas y Servicios a la Comunidad			0			0
Salud			0			0
Recreación, Cultura y Otras Manifestaciones Sociales			0			0
Educación	311,646,053	-51,609,061	260,036,991	260,036,991	253,024,200	0
Protección Social			0			0
Otros Asuntos Sociales			0			0
Desarrollo Económico	0	0	0	0	0	0
Asuntos Económicos, Comerciales y Laborales en General			0			0
Agropecuaria, Silvicultura, Pesca y Caza			0			0
Combustibles y Energía			0			0
Minería, Manufacturas y Construcción			0			0
Transporte			0			0
Comunicaciones			0			0
Turismo			0			0
Ciencia, Tecnología e Innovación			0			0
Otras Industrias y Otros Asuntos Económicos			0			0
Otras No Clasificadas en funciones anteriores	0	0	0	0	0	0
Transacciones de la Deuda Pública / Costo financiero de la Deuda	0	0	0	0	0	0
Transferencias, Participaciones y Aportaciones entre Diferentes Niveles y Órdenes de gobierno			0			0
Saneamiento del Sistema Financiero			0			0
Adeudos de ejercicios Fiscales Anteriores			0			0
Total del Gasto	311,646,053	-51,609,061	260,036,991	260,036,991	253,024,200	0

C.P. Nidia Duarte Taddei
 Directora de Contabilidad y Finanzas

C.P. Elma Yazmina Anaya Camargo
 Directora General

**Sistema Estatal de Evaluación
Instituto de Crédito Educativo del Estado de Sonora**

ETCA-II-11-C1

Estado Analítico del Ejercicio del Presupuesto de Egresos Detallado - LDF

Clasificación Funcional (Finalidad y Función)

Del 01 de Enero al 31 de Diciembre de 2016 (b)

(PESOS)

TRIMESTRE: CUARTO

Concepto (c)	Egresos					Subejercicio (e)
	Aprobado (d)	Ampliaciones/ (Reducciones)	Modificado	Devengado	Pagado	
I. Gasto No Etiquetado (I=A+B+C+D)	311,646,053	- 51,609,061	260,036,991	260,036,991	253,024,200	0
A. Gobierno (A=a1+a2+a3+a4+a5+a6+a7+a8)	-	-	-	-	-	-
a1) Legislación			-			-
a2) Justicia			-			-
a3) Coordinación de la Política de Gobierno			-			-
a4) Relaciones Exteriores			-			-
a5) Asuntos Financieros y Hacendarios			-			-
a6) Seguridad Nacional			-			-
a7) Asuntos de Orden Público y de Seguridad Interior			-			-
a8) Otros Servicios Generales			-			-
B. Desarrollo Social (B=b1+b2+b3+b4+b5+b6+b7)	311,646,053	- 51,609,061	260,036,991	260,036,991	253,024,200	0
b1) Protección Ambiental			-			-
b2) Vivienda y Servicios a la Comunidad			-			-
b3) Salud			-			-
b4) Recreación, Cultura y Otras Manifestaciones Sociales			-			-
b5) Educación	311,646,053	- 51,609,061	260,036,991	260,036,991	253,024,200	0
b6) Protección Social			-			-
b7) Otros Asuntos Sociales			-			-
C. Desarrollo Económico (C=c1+c2+c3+c4+c5+c6+c7+c8+c9)	-	-	-	-	-	-
c1) Asuntos Económicos, Comerciales y Laborales en General			-			-
c2) Agropecuaria, Silvicultura, Pesca y Caza			-			-
c3) Combustibles y Energía			-			-
c4) Minería, Manufacturas y Construcción			-			-
c5) Transporte			-			-

Concepto (c)	Egresos					Subejercicio (e)
	Aprobado (d)	Ampliaciones/ (Reducciones)	Modificado	Devengado	Pagado	
c6) Comunicaciones			-			-
c7) Turismo			-			-
c8) Ciencia, Tecnología e Innovación			-			-
c9) Otras Industrias y Otros Asuntos Económicos			-			-
D. Otras No Clasificadas en Funciones Anteriores (D=d1+d2+d3+d4)	-	-	-	-	-	-
d1) Transacciones de la Deuda Publica / Costo Financiero de la Deuda			-			-
d2) Transferencias, Participaciones y Aportaciones Entre Diferentes Niveles y Ordenes de Gobierno			-			-
d3) Saneamiento del Sistema Financiero			-			-
d4) Adeudos de Ejercicios Fiscales Anteriores			-			-
II. Gasto Etiquetado (II=A+B+C+D)	-	-	-	-	-	-
A. Gobierno (A=a1+a2+a3+a4+a5+a6+a7+a8)	-	-	-	-	-	-
a1) Legislación			-			-
a2) Justicia			-			-
a3) Coordinación de la Política de Gobierno			-			-
a4) Relaciones Exteriores			-			-
a5) Asuntos Financieros y Hacendarios			-			-
a6) Seguridad Nacional			-			-
a7) Asuntos de Orden Público y de Seguridad Interior			-			-
a8) Otros Servicios Generales			-			-
B. Desarrollo Social (B=b1+b2+b3+b4+b5+b6+b7)	-	-	-	-	-	-
b1) Protección Ambiental			-			-
b2) Vivienda y Servicios a la Comunidad			-			-
b3) Salud			-			-
b4) Recreación, Cultura y Otras Manifestaciones Sociales			-			-
b5) Educación			-			-
b6) Protección Social			-			-
b7) Otros Asuntos Sociales			-			-
C. Desarrollo Económico (C=c1+c2+c3+c4+c5+c6+c7+c8+c9)	-	-	-	-	-	-
c1) Asuntos Económicos, Comerciales y Laborales en General			-			-

Concepto (c)	Egresos					Subejercicio (e)
	Aprobado (d)	Ampliaciones/ (Reducciones)	Modificado	Devengado	Pagado	
c2) Agropecuaria, Silvicultura, Pesca y Caza						-
c3) Combustibles y Energía			-			-
c4) Minería, Manufacturas y Construcción			-			-
c5) Transporte			-			-
c6) Comunicaciones			-			-
c7) Turismo			-			-
c8) Ciencia, Tecnología e Innovación			-			-
c9) Otras Industrias y Otros Asuntos Económicos			-			-
D. Otras No Clasificadas en Funciones Anteriores (D=d1+d2+d3+d4)	-	-	-	-	-	-
d1) Transacciones de la Deuda Publica / Costo Financiero de la Deuda	-		-			-
d2) Transferencias, Participaciones y Aportaciones Entre Diferentes Niveles y Ordenes de Gobierno	-		-			-
d3) Saneamiento del Sistema Financiero	-		-			-
d4) Adeudos de Ejercicios Fiscales Anteriores			-			-
III. Total de Egresos (III = I + II)	311,646,053	- 51,609,061	260,036,991	260,036,991	253,024,200	0

C.P. Nidia Duarte Taddei
Directora de Contabilidad y Finanzas

C.P. Elma Yazmina Anaya Camargo
Directora General

Sistema Estatal de Evaluación
Estado Analítico del Ejercicio Presupuesto de Egresos
Por Partida del Gasto
Instituto de Crédito Educativo del Estado de Sonora
Del 01 de Enero al 31 de Diciembre de 2016

ETCA-II-11-D

(PESOS)

TRIMESTRE: CUARTO

Ejercicio del Presupuesto	Egresos Aprobado Anual	Ampliaciones/(Reducciones)	Egresos Modificado Anual	Egresos Devengado Anual	Egresos Pagado Anual	Subejercicio	% Avance Anual
Partida/Descripción							
TODAS LAS DIRECCIONES	311,646,053	51,609,061	260,036,991	260,036,991	253,024,200	0	100.00%
1000 SERVICIOS PERSONALES	42,519,746	2,517,975	45,037,720	45,037,720	45,037,720	-	100.00%
1100 REMUNERACIONES AL PERSONAL DE CARÁCTER PERMANENTE	28,512,312	1,579,655	30,091,967	30,091,967	30,091,967	-	100.00%
113 SUELDO BASE AL PERSONAL PERMANENTE	28,512,312	1,579,655	30,091,967	30,091,967	30,091,967	-	100.00%
11301 SUELDOS	7,042,617	319,129	7,361,747	7,361,747	7,361,747	-	100.00%
11303 REMUNERACIONES DIVERSAS	1,798,878	1,121,610	2,920,488	2,920,488	2,920,488	-	100.00%
11306 RIESGO LABORAL	13,616,453	5,210	13,611,243	13,611,243	13,611,243	-	100.00%
11307 AYUDA PARA HABITACION	3,614,380	60,174	3,674,554	3,674,554	3,674,554	-	100.00%
11310 AYUDA PARA ENERGÍA ELECTRICA	2,439,984	83,952	2,523,936	2,523,936	2,523,936	-	100.00%
1300 REMUNERACIONES ADICIONALES Y ESPECIALES	955,417	40,243	995,660	995,660	995,660	-	100.00%
131 PRIMAS POR AÑOS DE SERVICIOS EFECTIVOS PRESTADOS	621,744	25,321	647,065	647,065	647,065	-	100.00%
13101 PRIMAS Y ACREDITACIONES POR AÑOS DE SERVICIO EFECTIVOS PRESTADOS AL PERSONAL	621,744	25,321	647,065	647,065	647,065	-	100.00%
132 PRIMAS DE VACACIONES, DOMINICAL Y GRATIFICACION DE FIN DE AÑO	333,673	14,922	348,595	348,595	348,595	-	100.00%
13201 PRIMA VACACIONAL	21,661	11,801	9,860	9,860	9,860	-	100.00%
13202 GRATIFICACION POR FIN DE AÑO	312,012	26,723	338,735	338,735	338,735	-	100.00%
1400 SEGURIDAD SOCIAL	8,898,232	830,562	9,728,794	9,728,794	9,728,794	-	100.00%
141 APORTACIONES DE SEGURIDAD SOCIAL	3,435,277	109,507	3,544,785	3,544,785	3,544,785	-	100.00%
14101 CUOTAS POR SERVICIO MEDICO DEL ISSSTESON	2,565,599	51,395	2,616,994	2,616,994	2,616,994	-	100.00%
14102 CUOTAS POR SEGURO DE VIDA AL ISSSTESON	282	3	279	279	279	-	100.00%
14103 CUOTAS POR SEGURO DE RETIRO AL ISSSTESON	4,500	147	4,647	4,647	4,647	-	100.00%
14104 ASIGNACION PARA PRESTAMOS A CORTO PLAZO	61,073	1,223	62,296	62,296	62,296	-	100.00%
14105 ASIGNACION PARA PRESTAMOS PRENDARIOS	61,073	1,223	62,296	62,296	62,296	-	100.00%
14106 OTRAS PRESTACIONES DE SEGURIDAD SOCIAL	366,504	7,342	373,846	373,846	373,846	-	100.00%
14107 CUOTAS PARA INFRAESTRUCTURA, EQUIPAMIENTO Y MANTENIMIENTO HOSPITALARIO	244,331	4,894	249,225	249,225	249,225	-	100.00%
14108 APORTACION PARA ENFERMEDADES PREEXISTENTES	131,915	43,287	175,202	175,202	175,202	-	100.00%
142 APORTACIONES A FONDOS DE VIVIENDA	1,221,709	24,769	1,246,478	1,246,478	1,246,478	-	100.00%
14201 CUOTAS AL FOVISSSTESON	1,221,709	24,769	1,246,478	1,246,478	1,246,478	-	100.00%
143 APORTACIONES AL SISTEMA PARA EL RETIRO	4,130,772	704,896	4,835,668	4,835,668	4,835,668	-	100.00%
14301 PAGAS DE DEFUNCION, PENSIONES Y JUBILACIONES	4,130,772	704,896	4,835,668	4,835,668	4,835,668	-	100.00%
144 APORTACIONES PARA SEGUROS	110,474	8,611	101,863	101,863	101,863	-	100.00%
14401 SEGUROS POR DEFUNCION FAMILIAR	12,933	2,727	10,206	10,206	10,206	-	100.00%
14402 SEGURO DE RETIRO ESTATAL	70,987	7,743	63,244	63,244	63,244	-	100.00%
14403 OTRAS CUOTAS DE SEGUROS COLECTIVOS	26,554	1,859	28,413	28,413	28,413	-	100.00%
1500 OTRAS PRESTACIONES SOCIALES Y ECONOMICAS	4,153,785	67,514	4,221,299	4,221,299	4,221,299	-	100.00%
159 OTRAS PRESTACIONES SOCIALES Y ECONOMICAS	4,153,785	67,514	4,221,299	4,221,299	4,221,299	-	100.00%
15901 OTRAS PRESTACIONES	4,153,785	67,514	4,221,299	4,221,299	4,221,299	-	100.00%

Ejercicio del Presupuesto	Egresos Aprobado Anual	Ampliaciones/(Reducciones)	Egresos Modificado Anual	Egresos Devengado Anual	Egresos Pagado Anual	Subejercicio	% Avance Anual
Partida/Descripción							
2000 MATERIALES Y SUMINISTROS	2,376,984	751,030	1,625,954	1,625,954	1,580,870	0	100.00%
2100 MATERIALES DE ADMINISTRACION, EMISIÓN DE DOCUMENTOS Y ARTÍCULOS OFICIALES	1,092,146	446,472	645,674	645,674	607,540	0	100.00%
211 MATERIALES, UTILES Y EQUIPOS MENORES DE OFICINA	157,433	11,733	145,699	145,699	123,463	0	100.00%
21101 MATERIALES, UTILES Y EQUIPOS MENORES DE OFICINA	157,433	11,733	145,699	145,699	123,463	0	100.00%
212 MATERIALES Y UTILES DE IMPRESIÓN Y REPRODUCCION	271,214	8,709	279,922	279,922	264,025	-	100.00%
21201 MATERIALES Y UTILES DE IMPRESIÓN Y REPRODUCCION	271,214	8,709	279,922	279,922	264,025	-	100.00%
214 MATERIALES, UTILES Y EQUIPOS MENORES DE TECNOLOGIAS DE LA INFORMACION Y COMUNICACIONES	443,237	361,222	82,015	82,015	82,015	-	100.00%
21401 MATERIALES Y UTILES PARA EL PROCESAMIENTO DE EQUIPOS Y BIENES INFORMATICOS	443,237	361,222	82,015	82,015	82,015	-	100.00%
215 MATERIAL IMPRESO E INFORMACION DIGITAL	104,836	43,837	61,000	61,000	61,000	-	100.00%
21501 MATERIAL PARA INFORMACION	104,836	43,837	61,000	61,000	61,000	-	100.00%
216 MATERIAL DE LIMPIEZA	115,426	38,388	77,038	77,038	77,038	-	100.00%
21601 MATERIAL DE LIMPIEZA	115,426	38,388	77,038	77,038	77,038	-	100.00%
2200 ALIMENTOS Y UTENSILIOS	431,536	168,650	262,886	262,886	262,886	-	100.00%
221 PRODUCTOS ALIMENTICIOS PARA PERSONAS	424,605	163,924	260,681	260,681	260,681	-	100.00%
22101 PRODUCTOS ALIMENTICIOS PARA EL PERSONAL EN LAS INSTALACIONES	367,477	138,536	228,940	228,940	228,940	-	100.00%
22106 ADQUISICION DE AGUA POTABLE	57,129	25,388	31,741	31,741	31,741	-	100.00%
223 UTENSILIOS PARA EL SERVICIO DE ALIMENTACION	6,931	4,726	2,205	2,205	2,205	-	100.00%
22301 UTENSILIOS PARA EL SERVICIO DE ALIMENTACION	6,931	4,726	2,205	2,205	2,205	-	100.00%
2400 MATERIALES Y ARTICULOS DE CONSTRUCCION Y DE REPARACION	-	23,785	23,785	23,785	23,785	-	100.00%
248 MATERIALES COMPLEMENTARIOS	-	23,785	23,785	23,785	23,785	-	100.00%
24801 MATERIALES COMPLEMENTARIOS	-	23,785	23,785	23,785	23,785	-	100.00%
2500 PRODUCTOS QUIMICOS, FARMACEUTICOS Y DE LABORATORIO	5,408	163	5,570	5,570	5,570	-	100.00%
253 MEDICINAS Y PRODUCTOS FARMACEUTICOS	5,408	163	5,570	5,570	5,570	-	100.00%
25301 MEDICINAS Y PRODUCTOS FARMACEUTICOS	5,408	163	5,570	5,570	5,570	-	100.00%
2600 COMBUSTIBLES, LUBRICANTES Y ADITIVOS	558,106	150,985	407,120	407,120	400,170	0	100.00%
261 COMBUSTIBLES, LUBRICANTES Y ADITIVOS	558,106	150,985	407,120	407,120	400,170	0	100.00%
26101 COMBUSTIBLES	558,106	150,985	407,120	407,120	400,170	0	100.00%
26102 LUBRICANTES Y ADITIVOS	-	-	-	-	-	-	-
2700 VESTUARIO, BLANCOS, PRENDAS DE PROTECCION Y ARTICULOS DEPORTIVOS	184,910	3,936	188,846	188,846	188,846	-	100.00%
271 VESTUARIO Y UNIFORMES	184,910	3,936	188,846	188,846	188,846	-	100.00%
27101 VESTUARIO Y UNIFORMES	184,910	3,936	188,846	188,846	188,846	-	100.00%
2900 HERRAMIENTAS, REFACCIONES Y ACCESORIOS MENORES	104,878	12,806	92,072	92,072	92,072	-	100.00%
291 HERRAMIENTAS	-	2,267	2,267	2,267	2,267	-	100.00%
29101 HERRAMIENTAS MENORES	-	2,267	2,267	2,267	2,267	-	100.00%
294 REFACCIONES Y ACCESORIOS MENORES DE EQUIPO DE COMPUTO Y TECNOLOGIAS DE LA INFORMACION	104,878	26,585	78,294	78,294	78,294	-	100.00%
29401 REFACCIONES Y ACCESORIOS MENORES DE EQUIPO DE COMPUTO Y TECNOLOGIAS DE LA INFORMACION	104,878	26,585	78,294	78,294	78,294	-	100.00%
299 REFACCIONES Y ACCESORIOS MENORES OTROS BIENES MUEBLES	-	11,512	11,512	11,512	11,512	-	100.00%
29901 REFACCIONES Y ACCESORIOS MENORES OTROS BIENES MUEBLES	-	11,512	11,512	11,512	11,512	-	100.00%
3000 SERVICIOS GENERALES	37,892,312	11,070,020	26,822,292	26,822,292	24,297,894	0	100.00%
3100 SERVICIOS BASICOS	3,747,505	1,446,182	2,301,323	2,301,323	2,194,105	-	100.00%
311 ENERGIA ELECTRICA	833,961	215,038	618,923	618,923	618,923	-	100.00%
31101 ENERGIA ELECTRICA	833,961	215,038	618,923	618,923	618,923	-	100.00%
313 AGUA	96,705	54,567	42,138	42,138	42,138	-	100.00%

Ejercicio del Presupuesto	Egresos Aprobado Anual	Ampliaciones/(Reducciones)	Egresos Modificado Anual	Egresos Devengado Anual	Egresos Pagado Anual	Subejercicio	% Avance Anual
Partida/Descripción							
31301 AGUA	96,705	- 54,567	42,138	42,138	42,138	-	100.00%
314 TELEFONIA TRADICIONAL	1,521,422	- 544,745	976,677	976,677	976,677	-	100.00%
31401 TELEFONIA TRADICIONAL	1,521,422	- 544,745	976,677	976,677	976,677	-	100.00%
315 TELEFONIA CELULAR	28,378	- 20,968	7,410	7,410	6,912	-	100.00%
31501 TELEFONIA CELULAR	28,378	- 20,968	7,410	7,410	6,912	-	100.00%
316 SERVICIOS DE TELECOMUNICACIONES Y SATELITES	647,454	- 160,167	487,288	487,288	380,568	-	100.00%
31601 SERVICIOS DE TELECOMUNICACIONES Y SATELITES	647,454	- 160,167	487,288	487,288	380,568	-	100.00%
317 SERVICIOS DE ACCESO A INTERNET, REDES Y PROCESAMIENTO	-	- 24,571	24,571	24,571	24,571	-	100.00%
31701 SERVICIOS DE ACCESO A INTERNET, REDES Y PROCESAMIENTO	-	- 24,571	24,571	24,571	24,571	-	100.00%
318 SERVICIOS POSTALES Y TELEGRAFICOS	619,585	- 475,269	144,316	144,316	144,316	-	100.00%
31801 SERVICIO POSTAL	555,070	- 411,270	143,800	143,800	143,800	-	100.00%
31802 SERVICIO TELEGRAFICO	64,515	- 63,999	516	516	516	-	100.00%
3200 SERVICIO DE ARRENDAMIENTO	1,137,722	- 240,338	897,385	897,385	897,385	0	100.00%
322 ARRENDAMIENTO DE EDIFICIOS	1,069,788	- 352,949	716,839	716,839	716,839	0	100.00%
32201 ARRENDAMIENTO DE EDIFICIOS	1,069,788	- 352,949	716,839	716,839	716,839	0	100.00%
323 ARRENDAMIENTO DE MOBILIARIO Y EQUIPO DE ADMINISTRACION, EDUCACIONAL Y RECREATIVO	67,934	- 46,899	21,035	21,035	21,035	-	100.00%
32301 ARRENDAMIENTO DE MUEBLES, MAQUINARIA Y EQUIPO	67,934	- 50,379	17,555	17,555	17,555	-	100.00%
32302 ARRENDAMIENTO DE EQUIPO Y BIENES INFORMATICOS	-	- 3,480	3,480	3,480	3,480	-	100.00%
327 ARRENDAMIENTO DE ACTIVOS INTANGIBLES	-	- 159,511	159,511	159,511	159,511	-	100.00%
32701 PATENTES, REGALIAS Y OTROS	-	- 159,511	159,511	159,511	159,511	-	100.00%
3300 SERVICIOS PROFESIONALES, CIENTIFICOS, TECNICOS Y OTROS SERVICIOS	3,244,705	- 890,311	2,354,393	2,354,393	2,132,045	-	100.00%
331 SERVICIOS LEGALES, DE CONTABILIDAD, AUDITORIAS Y RELACIONADOS	1,217,974	- 681,574	536,400	536,400	341,520	-	100.00%
33101 SERVICIOS LEGALES, DE CONTABILIDAD, AUDITORIAS Y RELACIONADOS	1,217,974	- 681,574	536,400	536,400	341,520	-	100.00%
333 SERVICIOS DE CONSULTORIA ADMINISTRATIVA, PROCESOS, TECNICA Y EN TECNOLOGIAS DE LA INFORMACION	379,360	- 533,713	913,073	913,073	913,073	-	100.00%
33301 SERVICIOS DE INFORMATICA	379,360	- 323,600	702,960	702,960	702,960	-	100.00%
33302 SERVICIOS DE CONSULTORIAS	-	- 210,113	210,113	210,113	210,113	-	100.00%
334 SERVICIOS DE CAPACITACION	561,389	- 447,802	113,587	113,587	109,087	-	100.00%
33401 SERVICIOS DE CAPACITACION	561,389	- 447,802	113,587	113,587	109,087	-	100.00%
336 SERVICIOS DE APOYO ADMINISTRATIVO, TRADUCCION, FOTOCOPIADO E IMPRESIÓN	295,276	- 251,639	43,637	43,637	43,637	-	100.00%
33603 IMPRESIONES Y PUBLICACIONES OFICIALES	233,421	- 203,703	29,718	29,718	29,718	-	100.00%
33604 EDICTOS	34,000	- 34,000	-	-	-	-	-
33605 LICITACIONES, CONVENIOS Y CONVOCATORIAS	27,854	- 13,936	13,919	13,919	13,919	-	100.00%
338 SERVICIOS DE VIGILANCIA	790,706	- 191,341	599,365	599,365	576,397	-	100.00%
33801 SERVICIO DE VIGILANCIA	790,706	- 191,341	599,365	599,365	576,397	-	100.00%
339 SERVICIOS PROFESIONALES, CIENTIFICOS Y TECNICOS INTEGRALES	-	- 148,332	148,332	148,332	148,332	-	100.00%
33902 SERVICIOS INTEGRALES	-	- 148,332	148,332	148,332	148,332	-	100.00%
3400 SERVICIOS FINANCIEROS, BANCARIOS Y COMERCIALES	24,337,390	- 7,025,534	17,311,855	17,311,855	16,027,599	0	100.00%
341 SERVICIOS FINANCIEROS Y BANCARIOS	2,494,979	- 594,681	1,900,298	1,900,298	1,900,256	-	100.00%
34101 SERVICIOS FINANCIEROS Y BANCARIOS	2,494,979	- 594,681	1,900,298	1,900,298	1,900,256	-	100.00%
342 SERVICIOS DE COBRANZA, INVESTIGACION CREDITICIA Y SIMILAR	19,500,903	- 5,495,764	14,005,139	14,005,139	12,720,925	0	100.00%
34201 SERVICIOS DE COBRANZA, INVESTIGACION CREDITICIA Y SIMILAR	19,500,903	- 5,495,764	14,005,139	14,005,139	12,720,925	0	100.00%
343 SERVICIOS DE RECAUDACION, TRASLADO Y CUSTODIA DE VALORES	983,410	- 878,271	105,140	105,140	105,140	-	100.00%
34301 SERVICIOS DE RECAUDACION, TRASLADO Y CUSTODIA DE VALORES	983,410	- 878,271	105,140	105,140	105,140	-	100.00%

Ejercicio del Presupuesto	Egresos Aprobado Anual	Ampliaciones/(Reducciones)	Egresos Modificado Anual	Egresos Devengado Anual	Egresos Pagado Anual	Subejercicio	% Avance Anual
Partida/Descripción							
344 SEGUROS DE RESPONSABILIDAD PATRIMONIAL Y FIANZAS	883,276	84,369	967,645	967,645	967,645	-	100.00%
34401 SEGUROS DE RESPONSABILIDAD PATRIMONIAL Y FIANZAS	883,276	84,369	967,645	967,645	967,645	-	100.00%
345 SEGURO DE BIENES PATRIMONIALES	391,335	58,165	333,170	333,170	333,170	-	100.00%
34501 SEGURO DE BIENES PATRIMONIALES	391,335	58,165	333,170	333,170	333,170	-	100.00%
347 FLETES Y MANIOBRAS	83,486	83,022	464	464	464	-	100.00%
34701 FLETES Y MANIOBRAS	83,486	83,022	464	464	464	-	100.00%
3500 SERVICIOS DE INSTALACION, REPARACION, MANTENIMIENTO Y CONSERVACION	3,552,406	1,600,670	1,951,736	1,951,736	1,943,094	-	100.00%
351 CONSERVACION Y MANTENIMIENTO MENOR DE INMUEBLES	1,153,099	109,701	1,043,398	1,043,398	1,043,398	-	100.00%
35101 MANTENIMIENTO Y CONSERVACION DE INMUEBLES	1,153,099	109,701	1,043,398	1,043,398	1,043,398	-	100.00%
352 INSTALACION, REPARACION Y MANTENIMIENTO DE MOBILIARIO Y EQUIPO DE ADMINISTRACION, EDUCACIONAL Y RECREATIVO	54,792	25,496	29,296	29,296	29,296	-	100.00%
35201 MANTENIMIENTO Y CONSERVACION DE MOBILIARIO Y EQUIPO	54,792	25,496	29,296	29,296	29,296	-	100.00%
353 INSTALACION, REPARACION Y MANTENIMIENTO DE EQUIPO DE COMPUTO Y TECNOLOGIA DE LA INFORMACION	1,744,122	1,517,725	226,398	226,398	226,398	-	100.00%
35301 INSTALACIONES	22,400	11,185	11,215	11,215	11,215	-	100.00%
35302 MANTENIMIENTO Y CONSERVACION DE BIENES INFORMATICOS	1,721,722	1,506,540	215,182	215,182	215,182	-	100.00%
355 REPARACION Y MANTENIMIENTO DE EQUIPO DE TRANSPORTE	329,440	7,445	336,884	336,884	336,884	-	100.00%
35501 MANTENIMIENTO Y CONSERVACION DE EQUIPO DE TRANSPORTE	329,440	7,445	336,884	336,884	336,884	-	100.00%
357 INSTALACION, REPARACION Y MANTENIMIENTO DE MAQUINARIA, OTROS EQUIPOS Y HERRAMIENTAS	240,697	86,510	154,187	154,187	154,187	-	100.00%
35701 MANTENIMIENTO Y CONSERVACION DE MAQUINARIA Y EQUIPO	240,697	86,510	154,187	154,187	154,187	-	100.00%
358 SERVICIOS DE LIMPIEZA Y MANEJO DE DESECHOS	-	58,348	58,348	58,348	49,706	-	100.00%
35801 SERVICIOS DE LIMPIEZA Y MANEJO DE DESECHOS	-	58,348	58,348	58,348	49,706	-	100.00%
359 SERVICIOS DE JARDINERIA Y FUMIGACION	30,256	72,969	103,225	103,225	103,225	-	100.00%
35901 SERVICIOS DE JARDINERIA Y FUMIGACION	30,256	72,969	103,225	103,225	103,225	-	100.00%
3600 SERVICIOS DE COMUNICACION SOCIAL Y PUBLICIDAD	170,276	1,260,477	1,430,753	1,430,753	528,819	-	100.00%
361 DIFUSION POR RADIO, TELEVISION Y OTROS MEDIOS DE MENSAJES SOBRE PROGRAMAS Y ACTI	-	959,238	959,238	959,238	67,280	-	100.00%
36101 DIFUSION POR RADIO, TELEVISION Y OTROS MEDOS DE MESAJES SOBRE PROGRAMAS Y ACT	-	959,238	959,238	959,238	67,280	-	100.00%
362 DIFUSION POR RADIO, TELEVISION Y OTROS MEDIOS DE MENSAJES COMERCIALES PARA PROMOVER LA VENTA DE PRODUCTOS O SERVICIOS	170,276	206,119	376,395	376,395	366,419	-	100.00%
36201 DIFUSION POR RADIO, TELEVISION Y OTROS MEDIOS DE MENSAJES COMERCIALES PARA PROMOVER LA VENTA DE PRODUCTOS O SERVICIOS	170,276	206,119	376,395	376,395	366,419	-	100.00%
369 OTROS SERVICIOS DE INFORMACION	-	95,120	95,120	95,120	95,120	-	100.00%
36901 OTROS SERVICIOS DE INFORMACION	-	95,120	95,120	95,120	95,120	-	100.00%
3700 SERVICIOS DE TRASLADO Y VIATICOS	1,175,590	804,336	371,254	371,254	371,254	-	100.00%
371 PASAJES AEREOS	273,005	240,489	32,516	32,516	32,516	-	100.00%
37101 PASAJES AEREOS	273,005	240,489	32,516	32,516	32,516	-	100.00%
372 PASAJES TERRESTRES	39,710	38,407	1,303	1,303	1,303	-	100.00%
37201 PASAJES TERRESTRES	39,710	38,407	1,303	1,303	1,303	-	100.00%
375 VIATICOS EN EL PAIS	746,474	429,502	316,972	316,972	316,972	-	100.00%
37501 VIATICOS EN EL PAIS	641,940	391,006	250,934	250,934	250,934	-	100.00%
37502 GASTOS DE CAMINO	104,534	38,497	66,037	66,037	66,037	-	100.00%
376 VIATICOS EN EL EXTRANJERO	70,250	70,250	-	-	-	-	-
37601 VIATICOS EN EL EXTRANJERO	70,250	70,250	-	-	-	-	-

Ejercicio del Presupuesto	Egresos Aprobado Anual	Ampliaciones/(Reducciones)	Egresos Modificado Anual	Egresos Devengado Anual	Egresos Pagado Anual	Subejercicio	% Avance Anual
Partida/Descripción							
379 OTROS SERVICIOS DE TRASLADO Y HOSPEDAJE	46,151	- 25,688	20,463	20,463	20,463	-	100.00%
37901 CUOTAS	46,151	- 25,688	20,463	20,463	20,463	-	100.00%
3800 SERVICIOS OFICIALES	387,745	- 349,128	38,617	38,617	38,617	-	100.00%
381 GASTOS DE CEREMONIAL	239,104	- 200,712	38,392	38,392	38,392	-	100.00%
38101 GASTOS DE CEREMONIAL	239,104	- 200,712	38,392	38,392	38,392	-	100.00%
383 CONGRESOS Y CONVENCIONES	148,641	- 148,416	225	225	225	-	100.00%
38301 CONGRESOS Y CONVENCIONES	148,641	- 148,416	225	225	225	-	100.00%
3900 OTROS SERVICIOS GENERALES	138,972	- 26,003	164,976	164,976	164,976	-	100.00%
392 IMPUESTOS Y DERECHOS	138,972	- 76,271	62,702	62,702	62,702	-	100.00%
39201 IMPUESTOS Y DERECHOS	138,972	- 76,271	62,702	62,702	62,702	-	100.00%
394 SENTENCIAS Y RESOLUCIONES JUDICIALES	-	100,203	100,203	100,203	100,203	-	100.00%
39401 SENTENCIAS Y RESOLUCIONES JUDICIALES	-	100,203	100,203	100,203	100,203	-	100.00%
395 PENAS, MULTAS, ACCESORIOS Y ACTUALIZACIONES	-	-	-	-	-	-	-
39501 PENAS, MULTAS, ACCESORIOS Y ACTUALIZACIONES	-	-	-	-	-	-	-
396 OTROS GASTOS POR RESPONSABILIDADES	-	2,071	2,071	2,071	2,071	-	100.00%
39601 OTROS GASTOS POR RESPONSABILIDADES	-	2,071	2,071	2,071	2,071	-	100.00%
5000 BIENES MUEBLES E INMUEBLES	232,065	265,249	497,314	497,314	497,314	-	100.00%
5100 MOBILIARIO Y EQUIPO DE ADMINISTRACION	232,065	262,750	494,815	494,815	494,815	-	100.00%
511 MUEBLES DE OFICINA Y ESTANTERIA	232,065	108,177	340,241	340,241	340,241	-	100.00%
51101 MUEBLES DE OFICINA Y ESTANTERIA	232,065	108,177	340,241	340,241	340,241	-	100.00%
515 EQUIPO DE COMPUTO Y DE TECNOLOGIAS DE LA INFORMACION	-	29,365	29,365	29,365	29,365	-	100.00%
51501 EQUIPO DE COMPUTO Y DE TECNOLOGIAS DE LA INFORMACION	-	29,365	29,365	29,365	29,365	-	100.00%
519 TROS MOBILIARIOS Y EQUIPOS DE ADMINISTRACION	-	125,208	125,208	125,208	125,208	-	100.00%
51901 OTROS MOBILIARIOS Y EQUIPO DE ADMINISTRACION	-	125,208	125,208	125,208	125,208	-	100.00%
5600 MAQUINARIA, OTROS EQUIPOS Y HERRAMIENTAS	-	2,499	2,499	2,499	2,499	-	100.00%
567 HERRAMIENTAS Y MAQUINARIAS-HERRAMIENTA	-	2,499	2,499	2,499	2,499	-	100.00%
56701 HERRAMIENTAS	-	2,499	2,499	2,499	2,499	-	100.00%
5900 ACTIVOS INTANGIBLES	-	-	-	-	-	-	-
597 LICENCIAS INFORMATICAS E INTELECTUALES	-	-	-	-	-	-	-
59701 LICENCIAS INFORMATICAS E INTELECTUALES	-	-	-	-	-	-	-
7000 INVERSIONES FINANCIERAS Y OTRAS PROVISIONES	228,624,946	- 49,657,269	178,967,678	178,967,678	174,524,368	-	100.00%
7100 INVERIONES PARA EL FOMENTO DE ACTIVIDADES PRODUCTIVAS	207,466,345	- 81,001,481	126,464,864	126,464,864	122,021,555	-	100.00%
711 CREDITOS OTORGADOS POR ENTIDADES FEDERATIVAS Y MUNICIPIOS AL SECTOR SOCIAL Y	207,466,345	- 81,001,481	126,464,864	126,464,864	122,021,555	-	100.00%
71101 PRIVADO PARA EL FOMENTO DE ACTIVIDADES PRODUCTIVAS CREDITOS OTORGADOS POR	207,466,345	- 81,001,481	126,464,864	126,464,864	122,021,555	-	100.00%
7900 PROVISIONES PARA CONTINGENCIAS Y OTRAS EROGACIONES ESPECIALES	21,158,601	31,344,212	52,502,813	52,502,813	52,502,813	-	100.00%
799 OTRAS EROGACIONES ESPECIALES	21,158,601	31,344,212	52,502,813	52,502,813	52,502,813	-	100.00%
79901 OTRAS EROGACIONES ESPECIALES	21,158,601	31,344,212	52,502,813	52,502,813	52,502,813	-	100.00%
9000 DEUDA PUBLICA	-	7,086,034	7,086,034	7,086,034	7,086,034	-	0
9900 ADEUDOS DE EJERCICIOS FISCALES ANTERIORES (ADEFAS)	-	7,086,034	7,086,034	7,086,034	7,086,034	-	0
991 ADEFAS	-	7,086,034	7,086,034	7,086,034	7,086,034	-	0
99101 ADEFAS	-	7,086,034	7,086,034	7,086,034	7,086,034	-	0
Total del Gasto	311,646,053	- 51,609,061	260,036,991	260,036,991	253,024,200	0	100.00%

Ejercicio del Presupuesto Partida/Descripción	Egresos Aprobado Anual	Ampliaciones/ Reducciones)	Egresos Modificado Anual	Egresos Devengado Anual	Egresos Pagado Anual	Subejercicio	% Avance Anual
--	------------------------------	-------------------------------	--------------------------------	-------------------------------	----------------------------	--------------	-------------------

C.P. Nidia Duarte Taddei
Directora de Contabilidad y Finanzas

C.P. Elma Yazmina Anaya Camargo
Directora General

Sistema Estatal de Evaluación
Estado Analítico del Ejercicio de Presupuesto de Egresos- Detallado – LDF
(Clasificación de Servicios Personales por Categoría)
Instituto de Crédito Educativo del Estado de Sonora
Del 01 de Enero al 31 de Diciembre de 2016 (b)

ETCA-I-11-E

(PESOS)

TRIMESTRE: CUARTO

Concepto (c)	Egresos					Subejercicio (e)
	Aprobado (d)	Ampliaciones/ (Reducciones)	Modificado	Devengado	Pagado	
I. Gasto No Etiquetado (I=A+B+C+D+E+F)	42,519,745.83	2,517,974.53	45,037,720.36	45,037,720.36	45,037,720.36	-
A. Personal Administrativo y de Servicio Público	42,519,745.83	2,517,974.53	45,037,720.36	45,037,720.36	45,037,720.36	-
B. Magisterio						-
C. Servicios de Salud (C=c1+c2)						-
c1) Personal Administrativo						-
c2) Personal Médico, Paramédico y afín						-
D. Seguridad Pública						-
E. Gastos asociados a la implementación de nuevas leyes federales o reformas a las mismas (E = e1 + e2)						-
e1) Nombre del Programa o Ley 1						-
e2) Nombre del Programa o Ley 2						-
F. Sentencias laborales definitivas						-
II. Gasto Etiquetado (II=A+B+C+D+E+F)						-
A. Personal Administrativo y de Servicio Público						-
B. Magisterio						-
C. Servicios de Salud (C=c1+c2)						-
c1) Personal Administrativo						-
c2) Personal Médico, Paramédico y afín						-
D. Seguridad Pública						-
E. Gastos asociados a la implementación de nuevas leyes federales o reformas a las mismas (E = e1 + e2)						-
e1) Nombre del Programa o Ley 1						-
e2) Nombre del Programa o Ley 2						-
F. Sentencias laborales definitivas						-
III. Total del Gasto en Servicios Personales (III = I + II)	42,519,745.83	2,517,974.53	45,037,720.36	45,037,720.36	45,037,720.36	-

C.P. Nidia Duarte Taddei
 Directora de Contabilidad y Finanzas

C.P. Elma Yazmina Anaya Camargo
 Directora General

Sistema Estatal de Evaluación
Conciliación entre los Egresos Presupuestarios y los Gastos Contables
Instituto de Crédito Educativo del Estado de Sonora
Al 31 Diciembre de 2016
Pesos

ETCA-II-11-F

TRIMESTRE: CUARTO

1. Total de Egresos Presupuestarios		260,036,991.40
--	--	-----------------------

(MENOS)

2. Egresos Presupuestarios no contables		186,551,025.38
Mobiliario y equipo de administración	494,815.13	
Mobiliario y equipo educacional y recreativo		
Equipo e instrumental médico y de laboratorio		
Vehículos y equipo de transporte		
Equipo de defensa y seguridad		
Maquinaria, otros equipos y herramientas	2,499.00	
Archivos biológicos		
Bienes inmuebles		
Activos intangibles		
Obra pública en bienes propios		
Acciones y participaciones de capital		
Compra de títulos y valores		
Inversiones en fideicomisos, mandatos y otros análogos		
Provisiones para contingencias y otras erogaciones especiales	52,502,813.43	
Armonización de la deuda pública		
Adeudos de ejercicios fiscales anteriores (ADEFAS)	7,086,033.63	
Otros Egresos Presupuestales No Contables	126,464,864.19	

(MAS)

3. Gastos contables no presupuestarios		92,496,858.69
Estimaciones, depreciaciones, deterioros, obsolescencia y amortizaciones	70,959,550.96	
Provisiones		
Disminución de inventarios		
Aumento por insuficiencia de estimaciones por pérdida o deterioro u obsolescencia		
Aumento por insuficiencia de provisiones		
Otros gastos	21,537,307.73	
Otros Gastos Contables No Presupuestales		
4. Total de Gasto Contable (4= 1 - 2 + 3)		165,982,824.71

C.P. Nidia Duarte Taddei
Directora de Contabilidad y Finanzas

C.P. Elma Yazmina Anaya Camargo
Directora General

Sistema Estatal de Evaluación
Endeudamiento Neto
Instituto de Crédito Educativo del Estado de Sonora
Del 01 de Enero al 31 de Diciembre de 2016

ETCA-II-12

(pesos)

TRIMESTRE: CUARTO

Identificación del crédito o Instrumento	Contratación / Colocación	Amortización	Endeudamiento Neto
	A	B	C=A-B
Créditos Bancarios			
1			
2			
3			
4	NADA QUE PRESENTAR EN ESTE FORMATO		
5			
6			
7			
8			
9			
10			
Total Créditos Bancarios	0.00	0.00	0.00
Otros Instrumentos de Deuda			
1			
2			
3			
4			
5			
6			
7			
8			
9			
10			
Total Otros Instrumentos de Deuda	0.00	0.00	0.00
TOTAL	0.00	0.00	0.00

"Bajo protesta de decir verdad declaramos que los Estados Financieros y sus Notas, son razonablemente correctos y son responsabilidad del emisor"

C.P NIDIA DUARTE TADDEI
DIRECTORA DE CONTABILIDAD Y FINANZAS

C.P. ELMA YAZMINA ANAYA CAMARGO
DIRECTORA GENERAL

Sistema Estatal de Evaluación
Intereses de la Deuda
Instituto de Credito Educativo del Estado de Sonora
Del 01 de Enero al 31 de Diciembre de 2016

ETCA-II-13

(pesos)

TRIMESTRE: CUARTO

Identificación del crédito o Instrumento	Devengado	Pagado
Créditos Bancarios		
1		
2		
3		
4		
5	NADA QUE PRESENTAR EN ESTE FORMATO	
6		
7		
8		
9		
10		
Total de Interés Créditos Bancarios	0.00	0.00
Otros Instrumentos de Deuda		
1		
2		
3		
4		
5		
6		
7		
8		
9		
10		
Total Intereses Otros Instrumentos de Deuda	0.00	0.00
TOTAL	0.00	0.00

"Bajo protesta de decir verdad declaramos que los Estados Financieros y sus Notas, son razonablemente correctos y son responsabilidad del emisor"

C.P NIDIA DUARTE TADDEI
DIRECTORA DE CONTABILIDAD Y FINANZAS

C.P. ELMA YAZMINA ANAYA CAMARGO
DIRECTORA GENERAL

Sistema Estatal de Evaluación
Gasto Por Categoría Programática
Instituto de Crédito Educativo del Estado de Sonora
Del 01 de Enero al 31 de Diciembre de 2016

ETCA-III-14


TRIMESTRE: CUARTO

(PESOS)

Concepto	Egresos Aprobado Anual (1)	Ampliaciones/ (Reducciones) (2)	Egresos Modificado Anual (3=1+2)	Egresos Devengado Anual (4)	Egresos Pagado Anual (5)	Subejercicio (6 = 3 - 4)
Programas						
Subsidios:	0	0	0	0	0	0
Sector Social y Privado o Estados y Municipios			0			0
Sujetos a Reglas de Operación			0			0
Otros Subsidios			0			0
Desempeño de las Funciones:	311,646,053	-51,609,061	260,036,991	260,036,991	253,024,200	0
Prestación de Servicios Públicos	311,646,053	-51,609,061	260,036,991	260,036,991	253,024,200	0
Provisión de Bienes Públicos			0			0
Planeación, Seguimiento y Evaluación de Políticas Públicas			0			0
Promoción y Fomento			0			0
Regulación y Supervisión			0			0
Funciones de las Fuerzas Armadas (Únicamente el Gobierno Federal)			0			0
Específicos			0			0
Proyectos de Inversión			0			0
Administrativos y de Apoyos	0	0	0	0	0	0
Apoyo al Proceso Presupuestario y para Mejorar la Eficiencia Institucional			0			0
Apoyo a la Función Pública y al Mejoramiento de la Gestión			0			0
Operaciones Ajenas			0			0
Compromisos	0	0	0	0	0	0
Obligaciones de Cumplimiento de Resolución Jurisdiccional			0			0
Desastres Naturales			0			0
Obligaciones	0	0	0	0	0	0
Pensiones y Jubilaciones			0			0
Aportaciones a la Seguridad Social			0			0
Aportaciones a Fondos de Estabilización			0			0
Aportaciones a Fondos de Inversión y Reestructura de Pensiones			0			0
Programas de gasto Federalizado (Gobierno Federal)	0	0	0	0	0	0
Gasto Federalizado			0			0
Participaciones a Entidades Federativas y Municipios			0			0
Costo Financiero, Deuda o Apoyo a Deudores y Ahorradores de la Banca			0			0
Adeudos de Ejercicios Fiscales Anteriores			0			0
Total del Gasto	311,646,053	-51,609,061	260,036,991	260,036,991	253,024,200	0

C. P. NIDIA DUARTE TADDEI
DIRECTORA DE CONTABILIDAD Y FINANZAS

C. P. ELMA YAZMINA ANAYA CAMARGO
DIRECTORA GENERAL


 <p>ESTADO DE SONORA</p>	GOBIERNO DEL ESTADO DE SONORA FICHA TECNICA PARA SEGUIMIENTO Y EVALUACION DE INDICADORES DE PROYECTOS Y PROCESOS
--	---

NUMERO Y NOMBRE DEL PROGRAMA:		43 - EDUCACIÓN RESPONSABLE E INCLUYENTE	
NOMBRE DEL PROCESO:		ADMINISTRACIÓN ESTRATEGICA	
CLAVE PROGRAMATICA:		2111121E4G022525607N	
UNIDAD RESPONSABLE:	INSTITUTO DE CRÉDITO EDUCATIVO DEL ESTADO DE SONORA	UNIDAD EJECUTORA:	DIRECCIÓN GENERAL
OBJETIVO DEL PROCESO:		ESTABLECER LAS DIRECTRICES A SEGUIR PARA EL CUMPLIMIENTO DE LA MISIÓN DEL INSTITUTO, EVALUAR LAS METAS Y OBJETIVOS ESTABLECIDOS PARA CADA UNA DE LAS UNIDADES ADMINISTRATIVAS, CON LA FINALIDAD DE OBTENER SU ÓPTIMO DESEMPEÑO. DIRIGIR LA MEJORA DE LA ORGANIZACIÓN Y PROCESOS A FIN DE EFICIENTAR LA DIRECCIÓN, EJECUCIÓN Y CONTROL DE LOS PROGRAMAS DEL INSTITUTO. GESTIONAR LOS RECURSOS FINANCIEROS NECESARIOS PARA EL CUMPLIMIENTO DE METAS Y OBJETIVOS.	

DATOS DEL INDICADOR

NOMBRE INDICADOR:		EVALUACIÓN DE METAS Y OBJETIVOS INSTITUCIONALES	
UNIDAD DE MEDIDA:	PORCENTAJE	TIPO:	ESTRATÉGICO
RESULTADO ESPERADO:		CUMPLIMIENTO DE METAS Y OBJETIVOS DE LA INSTITUCIÓN	
FORMULA CALCULO:		METAS CUMPLIDAS / METAS PROGRAMADAS POR CIENTO	
INTERPRETACION:		EL INSTITUTO A FIN DE CUMPLIR EL OBJETIVO PARA EL CUAL FUÉ CREADO, ESTABLECE METAS Y OBJETIVOS, LOS CUALES SON EJECUTADOS POR LAS UNIDADES ADMINISTRATIVAS DEL MISMO, POR LO QUE ES NECESARIO REALIZAR UNA EVALUACIÓN PERIODICA CON EL FIN DE LOGRAR UN ÓPTIMO DESEMPEÑO.	
DIMENSION DEL INDICADOR:	EFICIENCIA	SENTIDO:	ASCENDENTE
VALOR:	ACUMULABLE	FRECUENCIA MEDICION:	TRIMESTRAL

AVANCE DEL INDICADOR:				TRIMESTRE			TRIMESTRE 4	SEMAFORO
META ANUAL	AVANCE DEL TRIMESTRE			AVANCE ACUMULADO			AVANCE RESPECTO DE LA META ANUAL	
	PROGRAMADO	ALCANZADO	%	PROGRAMADO	ALCANZADO	%		
100	25	25	100	100	86.36	86.36	86.36	verde
EVALUACIÓN CUALITATIVA				Se alcanzó la meta debido a que se incluyeron metas que estaban programadas para el cierre del ejercicio además de que hubo metas que se cumplieron a más del 100%. En el programa de otorgamiento se implementaron nuevas políticas para otorgar los créditos, y en lo referente a la cobranza, la mayor parte del importe vencido de la cartera del Instituto está asignada a la recuperación judicial, misma que tiene un proceso lento de cobranza, debido a las etapas procesales que comprende.				
PROSPECTIVA				Con la implementación de las nuevas modalidades de crédito, en el mediano plazo, habrán de incrementar la confianza de la ciudadanía y con ello el aumento de los solicitantes, así también se está reforzando tanto la promoción como la cobranza por parte de los gestores externos quienes salen a los diferentes municipios a realizar labores de cobranza				
FACTOR DE COMPARACIÓN				no aplica				


 <p>ESTADO de SONORA</p>	GOBIERNO DEL ESTADO DE SONORA FICHA TECNICA PARA SEGUIMIENTO Y EVALUACION DE INDICADORES DE PROYECTOS Y PROCESOS
--	---

NUMERO Y NOMBRE DEL PROGRAMA:		43 - EDUCACIÓN RESPONSABLE E INCLUYENTE	
NOMBRE DEL PROCESO:		OTORGAMIENTO	
CLAVE PROGRAMATICA:		2111121E4G122525605P	
UNIDAD RESPONSABLE:	INSTITUTO DE CRÉDITO EDUCATIVO DEL ESTADO DE SONORA	UNIDAD EJECUTORA:	DIRECCIÓN DE SERVICIOS
OBJETIVO DEL PROCESO:		OTORGAR FINANCIAMIENTO A LOS ESTUDIANTES SONORENSES VIGILANDO EL CUMPLIMIENTO DE LOS REQUISITOS ESTABLECIDOS EN EL REGLAMENTO DE OTORGAMIENTO.	

DATOS DEL INDICADOR

NOMBRE INDICADOR:		NÚMERO DE BENEFICIARIOS CON CRÉDITO EDUCATIVO	
UNIDAD DE MEDIDA:	BENEFICIARIO	TIPO:	PROGRAMÁTICO
RESULTADO ESPERADO:		BENEFICIARIOS CON CRÉDITO EDUCATIVO OTORGADO	
FORMULA CALCULO:		(BENEFICIARIOS CON CRÉDITO OTORGADO / BENEFICIARIOS CON CRÉDITO PROGRAMADOS) * 100	
INTERPRETACION:		VERIFICAR LA EFICIENCIA EN LA ATENCIÓN A LOS SOLICITANTES DE CRÉDITO EDUCATIVO	
DIMENSION DEL INDICADOR:	EFICIENCIA	SENTIDO:	ASCENDENTE
VALOR:	ACUMULABLE	FRECUENCIA MEDICION:	TRIMESTRAL

AVANCE DEL INDICADOR:				TRIMESTRE			TRIMESTRE 4	SEMAFORO
META ANUAL	AVANCE DEL TRIMESTRE			AVANCE ACUMULADO			AVANCE RESPECTO DE LA META ANUAL	
	PROGRAMADO	ALCANZADO	%	PROGRAMADO	ALCANZADO	%		
12366	986	7435	754.05	12366	15345	124.09	124.09	verde
EVALUACIÓN CUALITATIVA				En el trimestre que se informa se apoyó a 7,435 beneficiarios. Al cierre del año se benefició a 15,345 estudiantes de todos los niveles educativos, para un cumplimiento acumulado anual de 124.09%.				
PROSPECTIVA				La puesta en marcha de nuevos programas de crédito para adquisición de equipo de cómputo, materiales de estudio y primaria y secundaria, nos permitió apoyar a mayor número de beneficiarios en el 2016.				
FACTOR DE COMPARACIÓN								


 <p>ESTADO DE SONORA</p>	GOBIERNO DEL ESTADO DE SONORA FICHA TECNICA PARA SEGUIMIENTO Y EVALUACION DE INDICADORES DE PROYECTOS Y PROCESOS
--	---

NUMERO Y NOMBRE DEL PROGRAMA:		43 - EDUCACIÓN RESPONSABLE E INCLUYENTE	
NOMBRE DEL PROCESO:		OTORGAMIENTO	
CLAVE PROGRAMATICA:		2111121E4G122525605P	
UNIDAD RESPONSABLE:	INSTITUTO DE CRÉDITO EDUCATIVO DEL ESTADO DE SONORA	UNIDAD EJECUTORA:	DIRECCIÓN DE SERVICIOS
OBJETIVO DEL PROCESO:		OTORGAR FINANCIAMIENTO A LOS ESTUDIANTES SONORENSES VIGILANDO EL CUMPLIMIENTO DE LOS REQUISITOS ESTABLECIDOS EN EL REGLAMENTO DE OTORGAMIENTO.	

DATOS DEL INDICADOR

NOMBRE INDICADOR:		NÚMERO DE CRÉDITOS DOCUMENTADOS	
UNIDAD DE MEDIDA:	CONTRATO	TIPO:	DE GESTIÓN
RESULTADO ESPERADO:		CRÉDITOS DOCUMENTADOS	
FORMULA CALCULO:		(CONTRATOS DE CRÉDITOS AUTORIZADOS / SOLICITUDES DE CONTRATOS DE CRÉDITOS) * 100	
INTERPRETACION:		MEDIR LA EFICIENCIA EN LA DOCUMENTACIÓN POR AUTORIZACIÓN DE CREDITO EDUCATIVO	
DIMENSION DEL INDICADOR:	EFICIENCIA	SENTIDO:	ASCENDENTE
VALOR:	ACUMULABLE	FRECUENCIA MEDICION:	TRIMESTRAL

AVANCE DEL INDICADOR:				TRIMESTRE			TRIMESTRE 4	SEMAFORO
META ANUAL	AVANCE DEL TRIMESTRE			AVANCE ACUMULADO			AVANCE RESPECTO DE LA META ANUAL	
	PROGRAMADO	ALCANZADO	%	PROGRAMADO	ALCANZADO	%		
35271	4288	4031	94	35271	24640	69.85	69.85	verde
EVALUACIÓN CUALITATIVA				En el trimestre que se informa, se puede apreciar un cumplimiento del 91.6% en la apertura de contratos de crédito. La meta anual se cumplió al 69.6%.				
PROSPECTIVA				El presente indicador, ya no será considerado en el 2017 dentro de los informes trimestrales ETCA III 15. El seguimiento será únicamente interno, debido a que a cada beneficiario puede corresponder uno o más contratos, por concepto de crédito nuevo o renovación.				
FACTOR DE COMPARACIÓN				Documentos formalizados de crédito educativo de ejercicios anteriores				


 <p>ESTADO DE SONORA</p>	GOBIERNO DEL ESTADO DE SONORA FICHA TECNICA PARA SEGUIMIENTO Y EVALUACION DE INDICADORES DE PROYECTOS Y PROCESOS
--	---

NUMERO Y NOMBRE DEL PROGRAMA:		43 - EDUCACIÓN RESPONSABLE E INCLUYENTE	
NOMBRE DEL PROCESO:		OTORGAMIENTO	
CLAVE PROGRAMATICA:		2111121E4G122525605P	
UNIDAD RESPONSABLE:	INSTITUTO DE CRÉDITO EDUCATIVO DEL ESTADO DE SONORA	UNIDAD EJECUTORA:	DIRECCIÓN DE SERVICIOS
OBJETIVO DEL PROCESO:		OTORGAR FINANCIAMIENTO A LOS ESTUDIANTES SONORENSES VIGILANDO EL CUMPLIMIENTO DE LOS REQUISITOS ESTABLECIDOS EN EL REGLAMENTO DE OTORGAMIENTO.	

DATOS DEL INDICADOR

NOMBRE INDICADOR:		RECURSOS OTORGADOS A BENEFICIARIOS CON CRÉDITO EDUCATIVO	
UNIDAD DE MEDIDA:	PESOS	TIPO:	ESTRATÉGICO
RESULTADO ESPERADO:		RECURSOS OTORGADOS PARA FINANCIAMIENTO EDUCATIVO	
FORMULA CALCULO:		(IMPORTE DE RECURSOS OTORGADOS A BENEFICIARIOS / CAPACIDAD DE FINANCIAMIENTO) * 100	
INTERPRETACION:		MEDIR LA EFICIENCIA EN EL APOYO ECONÓMICO ENTREGADO A LOS ACREDITADOS SEGUN EL PROGRAMA DE OTORGAMIENTO DE CRÉDITO EDUCATIVO	
DIMENSION DEL INDICADOR:	EFICIENCIA	SENTIDO:	ASCENDENTE
VALOR:	ACUMULABLE	FRECUENCIA MEDICION:	TRIMESTRAL

AVANCE DEL INDICADOR:				TRIMESTRE			TRIMESTRE 4	SEMAFORO
META ANUAL	AVANCE DEL TRIMESTRE			AVANCE ACUMULADO			AVANCE RESPECTO DE LA META ANUAL	
	PROGRAMADO	ALCANZADO	%	PROGRAMADO	ALCANZADO	%		
181000000	17652406.87	14105457	79.9	181000000	126464864	69.87	69.87	amarillo
EVALUACIÓN CUALITATIVA				En el trimestre que se informa, se puede apreciar un alcance del 79.9% en el monto de los recursos otorgados por concepto de crédito educativo. La meta anual, en cambio, se cumplió al 69.9%, esto debido a la formalización de las Políticas de Otorgamiento de Crédito implementadas desde el enero de 2016, con las cuales se tiene especial cuidado en la verificación de los documentos presentados por los solicitantes, el desempeño académico, el aval y las referencias familiares y personales, entre otras.				
PROSPECTIVA				Se prevé que la revisión y mejora de las políticas de otorgamiento, que momentáneamente han significado una reducción en el otorgamiento de créditos, en el mediano plazo, habrán de incrementar la confianza de la ciudadanía y con ello el aumento de los solicitantes.				
FACTOR DE COMPARACIÓN				Recursos otorgados con crédito educativo en ejercicios anteriores				


 <p>ESTADO DE SONORA</p>	GOBIERNO DEL ESTADO DE SONORA FICHA TECNICA PARA SEGUIMIENTO Y EVALUACION DE INDICADORES DE PROYECTOS Y PROCESOS
--	---

NUMERO Y NOMBRE DEL PROGRAMA:		43 - EDUCACIÓN RESPONSABLE E INCLUYENTE	
NOMBRE DEL PROCESO:		OTORGAMIENTO	
CLAVE PROGRAMATICA:		2111121E4G122525605P	
UNIDAD RESPONSABLE:	INSTITUTO DE CRÉDITO EDUCATIVO DEL ESTADO DE SONORA	UNIDAD EJECUTORA:	DIRECCIÓN DE SERVICIOS
OBJETIVO DEL PROCESO:		OTORGAR FINANCIAMIENTO A LOS ESTUDIANTES SONORENSES VIGILANDO EL CUMPLIMIENTO DE LOS REQUISITOS ESTABLECIDOS EN EL REGLAMENTO DE OTORGAMIENTO.	

DATOS DEL INDICADOR

NOMBRE INDICADOR:		INDICE DE COBERTURA EN LICENCIATURA	
UNIDAD DE MEDIDA:	PORCENTAJE	TIPO:	ESTRATÉGICO
RESULTADO ESPERADO:		CONOCER LA COBERTURA DE CRÉDITO EDUCATIVO EN LA MATRÍCULA DE NIVEL LICENCIATURA EN SONORA	
FORMULA CALCULO:		$(\text{NÚMERO DE ACREDITADOS DE NIVEL LICENCIATURA} / \text{MATRÍCULA DE LICENCIATURA EN SONORA}) \times 100$	
INTERPRETACION:		MEDIR EL IMPACTO DE CRÉDITO EDUCATIVO EN LA MATRÍCULA DE LICENCIATURA EN SONORA	
DIMENSION DEL INDICADOR:	COBERTURA	SENTIDO:	ASCENDENTE
VALOR:	NO ACUMULABLE	FRECUENCIA MEDICION:	ANUAL

AVANCE DEL INDICADOR:				TRIMESTRE			TRIMESTRE 4	
META ANUAL	AVANCE DEL TRIMESTRE			AVANCE ACUMULADO			AVANCE RESPECTO DE LA META ANUAL	SEMAFORO
	PROGRAMADO	ALCANZADO	%	PROGRAMADO	ALCANZADO	%		
10.3	10.3	15	145.63	10.3	15	145.63	145.63	verde
EVALUACIÓN CUALITATIVA				El número de estudiantes inscritos en el Nivel Licenciatura en Sonora en el año 2016 se estima en 102,579, en tanto que el número de beneficiarios de ese nivel con crédito educativo fue de 12,700, lo que resultó en una cobertura de 15.0%.				
PROSPECTIVA				Al ser una meta anual, el porcentaje de cumplimiento en la cobertura de beneficiarios con crédito educativo en el nivel licenciatura es del 145.6%.				
FACTOR DE COMPARACIÓN				El número de estudiantes inscritos en el Nivel Licenciatura en Sonora en el año 2016 se estima en 102,579, en tanto que el número de beneficiarios de ese nivel con crédito educativo fue de 7,417, lo que resultó en una cobertura de 7.2%, 3 puntos por debajo del 10.3% proyectado como meta anual.				


 <p>ESTADO DE SONORA</p>	GOBIERNO DEL ESTADO DE SONORA FICHA TECNICA PARA SEGUIMIENTO Y EVALUACION DE INDICADORES DE PROYECTOS Y PROCESOS
--	---

NUMERO Y NOMBRE DEL PROGRAMA:		43 - EDUCACIÓN RESPONSABLE E INCLUYENTE	
NOMBRE DEL PROCESO:		ADMINISTRACIÓN	
CLAVE PROGRAMATICA:		2111121E4G222525605I	
UNIDAD RESPONSABLE:	INSTITUTO DE CRÉDITO EDUCATIVO DEL ESTADO DE SONORA	UNIDAD EJECUTORA:	DIRECCIÓN ADMINISTRATIVA
OBJETIVO DEL PROCESO:		ADMINISTRAR LOS RECURSOS HUMANOS, MATERIALES, FINANCIEROS Y TECNOLÓGICOS PARA CONTRIBUIR AL LOGRO DE OBJETIVOS Y METAS ESTABLECIDOS PARA EL INSTITUTO.	

DATOS DEL INDICADOR

NOMBRE INDICADOR:		CAPACITACIÓN Y DESARROLLO DEL PERSONAL	
UNIDAD DE MEDIDA:	CAPACITADO	TIPO:	DE GESTIÓN
RESULTADO ESPERADO:		SERVIDORES PUBLICOS CAPACITADOS	
FORMULA CALCULO:		SERVIDORES PUBLICOS CAPACITADOS/TOTAL DE SERVIDORES PÚBLICOS	
INTERPRETACION:		PORCENTAJE DE SERVIDORES PÚBLICOS CAPACITADOS	
DIMENSION DEL INDICADOR:	CALIDAD	SENTIDO:	ASCENDENTE
VALOR:	NO ACUMULABLE	FRECUENCIA MEDICION:	ANUAL

AVANCE DEL INDICADOR:			TRIMESTRE			TRIMESTRE 4		
META ANUAL	AVANCE DEL TRIMESTRE			AVANCE ACUMULADO			SEMAFORO	
	PROGRAMADO	ALCANZADO	%	PROGRAMADO	ALCANZADO	%		AVANCE RESPECTO DE LA META ANUAL
114	114	114	100	114	114	100	100	verde
EVALUACIÓN CUALITATIVA			Se tuvo un resultado positivo con la participación de todo el personal en los cursos propuestos.					
PROSPECTIVA			Se cumplió con el programa anual de capacitación otorgando por lo menos un curso a cada empleado en el año.					
FACTOR DE COMPARACIÓN			De acuerdo a lo solicitado por el personal en el programa anual de capacitación.					


	GOBIERNO DEL ESTADO DE SONORA FICHA TECNICA PARA SEGUIMIENTO Y EVALUACION DE INDICADORES DE PROYECTOS Y PROCESOS
--	---

NUMERO Y NOMBRE DEL PROGRAMA:		43 - EDUCACIÓN RESPONSABLE E INCLUYENTE	
NOMBRE DEL PROCESO:		ADMINISTRACIÓN	
CLAVE PROGRAMATICA:		2111121E4G222525605I	
UNIDAD RESPONSABLE:	INSTITUTO DE CRÉDITO EDUCATIVO DEL ESTADO DE SONORA	UNIDAD EJECUTORA:	DIRECCIÓN ADMINISTRATIVA
OBJETIVO DEL PROCESO:		ADMINISTRAR LOS RECURSOS HUMANOS, MATERIALES, FINANCIEROS Y TECNOLÓGICOS PARA CONTRIBUIR AL LOGRO DE OBJETIVOS Y METAS ESTABLECIDOS PARA EL INSTITUTO.	

DATOS DEL INDICADOR

NOMBRE INDICADOR:		REVISIÓN Y PRESENTACIÓN DE INFORMES Y REPORTE FINANCIEROS, CONTABLES Y PRESUPUESTALES, YA ELABORADOS	
UNIDAD DE MEDIDA:	REPORTE	TIPO:	DE GESTIÓN
RESULTADO ESPERADO:		ENTREGA DE INFORMACIÓN EN TIEMPO Y FORMA	
FORMULA CALCULO:		INFORMES ELABORADOS / INFORMES REQUERIDOS POR CIENTO	
INTERPRETACION:		INFORMACIÓN ELABORADA Y ENTREGADA EN TIEMPO Y FORMA	
DIMENSION DEL INDICADOR:	EFICIENCIA	SENTIDO:	ASCENDENTE
VALOR:	ACUMULABLE	FRECUENCIA MEDICION:	MENSUAL

AVANCE DEL INDICADOR:				TRIMESTRE			TRIMESTRE 4	
META ANUAL	AVANCE DEL TRIMESTRE			AVANCE ACUMULADO			AVANCE RESPECTO DE LA META ANUAL	SEMAFORO
	PROGRAMADO	ALCANZADO	%	PROGRAMADO	ALCANZADO	%		
127	31	35	112.9	127	146	114.96	114.96	verde
EVALUACIÓN CUALITATIVA				Se presentó declaración mensual de impuestos				
PROSPECTIVA				Seguir presentado la Información en tiempo y forma de acuerdo a lo establecido				
FACTOR DE COMPARACIÓN				Normatividad establecida para la presentación de Información contable, presupuestal, financiera y fiscal.				


 <p>ESTADO DE SONORA</p>	GOBIERNO DEL ESTADO DE SONORA FICHA TECNICA PARA SEGUIMIENTO Y EVALUACION DE INDICADORES DE PROYECTOS Y PROCESOS
--	---

NUMERO Y NOMBRE DEL PROGRAMA:		43 - EDUCACIÓN RESPONSABLE E INCLUYENTE	
NOMBRE DEL PROCESO:		ADMINISTRACIÓN	
CLAVE PROGRAMATICA:		2111121E4G222525605I	
UNIDAD RESPONSABLE:	INSTITUTO DE CRÉDITO EDUCATIVO DEL ESTADO DE SONORA	UNIDAD EJECUTORA:	DIRECCIÓN ADMINISTRATIVA
OBJETIVO DEL PROCESO:		ADMINISTRAR LOS RECURSOS HUMANOS, MATERIALES, FINANCIEROS Y TECNOLÓGICOS PARA CONTRIBUIR AL LOGRO DE OBJETIVOS Y METAS ESTABLECIDOS PARA EL INSTITUTO.	

DATOS DEL INDICADOR

NOMBRE INDICADOR:		PORCENTAJE DE PROCESOS AUTOMATIZADOS	
UNIDAD DE MEDIDA:	PORCENTAJE	TIPO:	DE GESTIÓN
RESULTADO ESPERADO:		SISTEMA INTEGRAL QUE CUBRA LAS NECESIDADES DE AUTOMATIZACIÓN DE LOS PROCESOS SOLICITADOS	
FORMULA CALCULO:		$(\text{PROCESOS IMPLANTADOS} / \text{PROCESOS SOLICITADOS PROGRAMADOS}) * 100$	
INTERPRETACION:		LAS DIVERSAS ÁREAS DE LA INSTITUCIÓN SOLICITAN A LA DIRECCIÓN DE INFRAESTRUCTURA Y TECNOLOGÍAS DE LA INFORMACIÓN SUS NECESIDADES DE IMPLEMENTACIÓN DE PROCESOS, LOS CUALES SE ASIGNAN PARA SU IMPLANTACIÓN (DISEÑO, DESARROLLO, INSTALACIÓN E INDUCCIÓN).	
DIMENSION DEL INDICADOR:	EFICIENCIA	SENTIDO:	ASCENDENTE
VALOR:	ACUMULABLE	FRECUENCIA MEDICION:	CUATRIMESTRAL

AVANCE DEL INDICADOR:				TRIMESTRE			TRIMESTRE 4	SEMAFORO
META ANUAL	AVANCE DEL TRIMESTRE			AVANCE ACUMULADO			AVANCE RESPECTO DE LA META ANUAL	
	PROGRAMADO	ALCANZADO	%	PROGRAMADO	ALCANZADO	%		
300	100	100	100	300	294	98	98	verde
EVALUACIÓN CUALITATIVA				No se cumplió con la meta. El proceso de descuento vía nomina, no se terminaron las modificaciones solicitadas, queda pendiente las modificaciones a la pantalla de aplicación, la cual quedara en el primer trimestre de 2017				
PROSPECTIVA				Se reprograma la actualización del Programa Descuento Via Nomina para el primer trimestre del ejercicio 2017.				
FACTOR DE COMPARACIÓN				Número de procesos programados para automatización				


 <p>ESTADO DE SONORA</p>	GOBIERNO DEL ESTADO DE SONORA FICHA TECNICA PARA SEGUIMIENTO Y EVALUACION DE INDICADORES DE PROYECTOS Y PROCESOS
--	---

NUMERO Y NOMBRE DEL PROGRAMA:		43 - EDUCACIÓN RESPONSABLE E INCLUYENTE	
NOMBRE DEL PROCESO:		ADMINISTRACIÓN	
CLAVE PROGRAMATICA:		2111121E4G222525605I	
UNIDAD RESPONSABLE:	INSTITUTO DE CRÉDITO EDUCATIVO DEL ESTADO DE SONORA	UNIDAD EJECUTORA:	DIRECCIÓN ADMINISTRATIVA
OBJETIVO DEL PROCESO:		ADMINISTRAR LOS RECURSOS HUMANOS, MATERIALES, FINANCIEROS Y TECNOLÓGICOS PARA CONTRIBUIR AL LOGRO DE OBJETIVOS Y METAS ESTABLECIDOS PARA EL INSTITUTO.	

DATOS DEL INDICADOR

NOMBRE INDICADOR:		ABASTECIMIENTO DE RECURSOS MATERIALES Y SERVICIOS	
UNIDAD DE MEDIDA:	PORCENTAJE	TIPO:	PROGRAMÁTICO
RESULTADO ESPERADO:		LOGRAR EL CUMPLIMIENTO DE LOS PROGRAMAS ESTABLECIDOS, PROPORCIONANDO A LAS UNIDADES ADMINISTRATIVAS LOS RECURSOS MATERIALES Y SERVICIOS REQUERIDOS PARA EL CUMPLIMIENTO DE LOS MISMOS.	
FORMULA CALCULO:		PAQUETE DE SERVICIOS PROPORCIONADOS/ PAQUETE DE SERVICIOS PROGRAMADOS POR CIENTO	
INTERPRETACION:		IDENTIFICAR LAS NECESIDADES DE LAS UNIDADES ADMINISTRATIVAS, LAS CUALES SON PRESUPUESTADAS Y SE REALIZAN LAS GESTIONES NECESARIAS PARA SU ADQUISICIÓN,	
DIMENSION DEL INDICADOR:	EFICIENCIA	SENTIDO:	ASCENDENTE
VALOR:	ACUMULABLE	FRECUENCIA MEDICION:	TRIMESTRAL

AVANCE DEL INDICADOR:				TRIMESTRE			TRIMESTRE 4	
META ANUAL	AVANCE DEL TRIMESTRE			AVANCE ACUMULADO			AVANCE RESPECTO DE LA META ANUAL	SEMAFORO
	PROGRAMADO	ALCANZADO	%	PROGRAMADO	ALCANZADO	%		
100	25	25	100	100	100	100	100	verde
EVALUACIÓN CUALITATIVA				Se cumplió con los requerimientos de bienes y servicios de las unidades administrativas				
PROSPECTIVA				Se cumplió con los requerimientos de bienes y servicios de las unidades administrativas				
FACTOR DE COMPARACIÓN				Programa Anual de Adquisiciones y Servicios del ejercicio 2016				


 <p>ESTADO DE SONORA</p>	GOBIERNO DEL ESTADO DE SONORA FICHA TECNICA PARA SEGUIMIENTO Y EVALUACION DE INDICADORES DE PROYECTOS Y PROCESOS
--	---

NUMERO Y NOMBRE DEL PROGRAMA:		43 - EDUCACIÓN RESPONSABLE E INCLUYENTE	
NOMBRE DEL PROCESO:		ADMINISTRACIÓN	
CLAVE PROGRAMATICA:		2111121E4G222525605I	
UNIDAD RESPONSABLE:	INSTITUTO DE CRÉDITO EDUCATIVO DEL ESTADO DE SONORA	UNIDAD EJECUTORA:	DIRECCIÓN ADMINISTRATIVA
OBJETIVO DEL PROCESO:		ADMINISTRAR LOS RECURSOS HUMANOS, MATERIALES, FINANCIEROS Y TECNOLÓGICOS PARA CONTRIBUIR AL LOGRO DE OBJETIVOS Y METAS ESTABLECIDOS PARA EL INSTITUTO.	

DATOS DEL INDICADOR

NOMBRE INDICADOR:		ÍNDICE DE EFICIENCIA EN EL EJERCICIO DEL GASTO	
UNIDAD DE MEDIDA:	PORCENTAJE	TIPO:	PROGRAMÁTICO
RESULTADO ESPERADO:		PRESUPUESTO DE GASTO EJERCIDO CORRECTAMENTE.	
FORMULA CALCULO:		PRESUPUESTO EJERCIDO/PRESUPUESTO PROGRAMADO POR CIENTO	
INTERPRETACION:		VERIFICAR QUE EL EJERCICIO DEL GASTO SE LLEVE ACABO DE ACUERDO A LAS PARTIDAS Y PROGRAMAS PRESUPUESTADOS	
DIMENSION DEL INDICADOR:	EFICIENCIA	SENTIDO:	ASCENDENTE
VALOR:	ACUMULABLE	FRECUENCIA MEDICION:	TRIMESTRAL

AVANCE DEL INDICADOR:				TRIMESTRE			TRIMESTRE 4	
META ANUAL	AVANCE DEL TRIMESTRE			AVANCE ACUMULADO			AVANCE RESPECTO DE LA META ANUAL	SEMAFORO
	PROGRAMADO	ALCANZADO	%	PROGRAMADO	ALCANZADO	%		
100	25	22.84	91.36	100	71.29	71.29	71.29	verde
EVALUACIÓN CUALITATIVA				La nueva administración programó la ejecución del gasto de manera más eficiente, además que no se recaudaron los ingresos presupuestados				
PROSPECTIVA				Cumplir con los programas eficientando el gasto				
FACTOR DE COMPARACIÓN				Programa Anual de Adquisiciones y Servicios del ejercicio 2016				


 <p>ESTADO DE SONORA</p>	GOBIERNO DEL ESTADO DE SONORA FICHA TECNICA PARA SEGUIMIENTO Y EVALUACION DE INDICADORES DE PROYECTOS Y PROCESOS
--	---

NUMERO Y NOMBRE DEL PROGRAMA:		43 - EDUCACIÓN RESPONSABLE E INCLUYENTE	
NOMBRE DEL PROCESO:		ADMINISTRACIÓN	
CLAVE PROGRAMATICA:		2111121E4G222525605I	
UNIDAD RESPONSABLE:	INSTITUTO DE CRÉDITO EDUCATIVO DEL ESTADO DE SONORA	UNIDAD EJECUTORA:	DIRECCIÓN ADMINISTRATIVA
OBJETIVO DEL PROCESO:		ADMINISTRAR LOS RECURSOS HUMANOS, MATERIALES, FINANCIEROS Y TECNOLÓGICOS PARA CONTRIBUIR AL LOGRO DE OBJETIVOS Y METAS ESTABLECIDOS PARA EL INSTITUTO.	

DATOS DEL INDICADOR

NOMBRE INDICADOR:		ELABORACION DE NOMINAS	
UNIDAD DE MEDIDA:	DOCUMENTO	TIPO:	DE GESTIÓN
RESULTADO ESPERADO:		PAGAR EN TIEMPO Y FORMA LAS NOMINAS QUINCENALES DE SUELDOS	
FORMULA CALCULO:		NOMINAS ELABORADAS PAGADAS	
INTERPRETACION:		NOMINAS ELABORADAS PAGADAS	
DIMENSION DEL INDICADOR:	EFICIENCIA	SENTIDO:	ASCENDENTE
VALOR:	ACUMULABLE	FRECUENCIA MEDICION:	TRIMESTRAL

AVANCE DEL INDICADOR:				TRIMESTRE			TRIMESTRE 4	
META ANUAL	AVANCE DEL TRIMESTRE			AVANCE ACUMULADO			AVANCE RESPECTO DE LA META ANUAL	SEMAFORO
	PROGRAMADO	ALCANZADO	%	PROGRAMADO	ALCANZADO	%		
24	6	6	100	24	24	100	100	verde
EVALUACIÓN CUALITATIVA				Se cumplió con el pago de nómina en tiempo y forma				
PROSPECTIVA				Se cumple con el calendario de movimientos de nómina de la Subsecretaría de Recursos Humanos del Gobierno del Estado				
FACTOR DE COMPARACIÓN				En base al calendario de nómina enviado por la Subsecretaría de Recursos Humanos del Gobierno del Estado.				

 <p>ESTADO DE SONORA</p>	GOBIERNO DEL ESTADO DE SONORA FICHA TECNICA PARA SEGUIMIENTO Y EVALUACION DE INDICADORES DE PROYECTOS Y PROCESOS
--	---

NUMERO Y NOMBRE DEL PROGRAMA:		43 - EDUCACIÓN RESPONSABLE E INCLUYENTE	
NOMBRE DEL PROCESO:		RECUPERACION DE CRÉDITOS EDUCATIVOS OTORGADOS	
CLAVE PROGRAMATICA:		2111121E4G32252560AK	
UNIDAD RESPONSABLE:	INSTITUTO DE CRÉDITO EDUCATIVO DEL ESTADO DE SONORA	UNIDAD EJECUTORA:	DIRECCIÓN DE CARTERA Y RECUPERACIÓN
OBJETIVO DEL PROCESO:		AMPLIAR LAS OPORTUNIDADES DE EDUCACION DE LOS SONORENSES MEDIANTE EL OTORGAMIENTO DE CREDITOS EDUCATIVOS, ATRAVEZ DE LA CORRECTA ADMINISTRACIÓN Y RECUPERACIÓN DE LAS CUENTAS POR COBRAR QUE AVALAN LOS CREDITOS OTORGADOS.	

DATOS DEL INDICADOR

NOMBRE INDICADOR:		RECUPERACION DE CRÉDITOS EDUCATIVOS OTORGADOS	
UNIDAD DE MEDIDA:	PESOS	TIPO:	DE GESTIÓN
RESULTADO ESPERADO:		OBTENER RECUPERACIÓN POR 181 MILLONES DE PESOS	
FORMULA CALCULO:		(RECURSO RECUPERADO/RECURSO ESTABLECIDO COMO META) *100	
INTERPRETACION:		VIGILAR EL AVANCE DE LA META ESTABLECIDA PARA LA RECUPERACIÓN DE CRÉDITO EDUCATIVO	
DIMENSION DEL INDICADOR:	EFICIENCIA	SENTIDO:	ASCENDENTE
VALOR:	ACUMULABLE	FRECUENCIA MEDICION:	MENSUAL

AVANCE DEL INDICADOR:				TRIMESTRE			TRIMESTRE 4	SEMAFORO
META ANUAL	AVANCE DEL TRIMESTRE			AVANCE ACUMULADO			AVANCE RESPECTO DE LA META ANUAL	
	PROGRAMADO	ALCANZADO	%	PROGRAMADO	ALCANZADO	%		
181000000	48855335.96	39662021.86	81.18	181000000	160197989.86	88.5	88.5	verde
EVALUACIÓN CUALITATIVA				La mayor parte del importe vencido de la cartera del Instituto está asignada a la recuperación judicial, misma que tiene un proceso lento de cobranza, debido a las etapas procesales que comprende.				
PROSPECTIVA				Implementar nuevas estrategias de cobranza judicial.				
FACTOR DE COMPARACIÓN				Recursos otorgados con crédito educativo en ejercicios anteriores				

**SISTEMA ESTATAL DE EVALUACIÓN
PROGRAMA OPERATIVO ANUAL 2016**

**ETCA III-15-A
POA - 2016**

Unidad Responsable	Instituto de Crédito Educativo del Estado de Sonora	Trimestre:	4to.
---------------------------	--	-------------------	-------------

Información Programática

Unidad Ejecutora	Eje Rector	Reto	Estrategia	Prog. Estatal	Proceso	Indicador	Descripción	Unidad de Medida	*Frecuencia de medición	Programado				Modificado				Alcanzado				Total Acumulado	% Avance Anual	
										Meta Anual	I TRIM	II TRIM	III TRIM	IV TRIM	I TRIM	II TRIM	III TRIM	IV TRIM	I TRIM	II TRIM	III TRIM			IV TRIM
4G0	4 T		4				Dirección General Gobierno eficiente, innovador, transparente y con sensibilidad social. Fortalecer el proceso de planeación-programación-presupuestación vinculándolo a la evaluación de resultados del Gobierno Estatal. Retroalimentar a través de mecanismos de evaluación y ajuste, el proceso de planeación-programación-presupuestación para eficientar los recursos y mejorar el desempeño de los programas estatales.																	
			4.3		43	07N	Educación responsable e incluyente. Administración Estratégica Evaluación de metas y objetivos																	
4G1	4						1 Dirección de Servicios Todos los sonorenses todas las oportunidades. Elevar la calidad de la educación para impulsar la creatividad, el ingenio, las competencias y los valores fundamentales de los sonorenses, potenciando el talento del personal docente y desarrollando sus capacidades de aprendizaje. Asegurar el éxito en la trayectoria académica de cada estudiante en todos los niveles educativos en el estado de sonora.	porcentaje	Trimestral	100	25	25	25	25	19.49	22	19.87	25	19.49	22	19.87	25	86.36	86%
			4.2		43	05P	Educación responsable e incluyente. Otorgamiento																	
							1 Número de beneficiarios con crédito educativo.	Beneficiario	Trimestral	12366	7488	1120	2772	986	5944	668	1298	7435	5944	668	1298	7435	15345	124%
							2 Número de créditos documentados.	Contrato	Trimestral	35271	12959	5305	12719	4288	10058	3708	6843	4031	10058	3708	6843	4031	24640	70%
							3 Recursos otorgados a beneficiarios con crédito educativo.	Pesos	Trimestral	181000000	68836928	23320453	71190212	17652406.9	56454431	17029167	38875809	14105457	56454431	17029167	38875809	14105457	126464864	70%
4G2	4 T						4 Índice de cobertura en licenciatura. Dirección Administrativa Gobierno eficiente, innovador, transparente y con sensibilidad social.	porcentaje	Anual	10.3	0	0	0	10.3	0	0	0	15	0	0	0	15	15	146%

**SISTEMA ESTATAL DE EVALUACIÓN
PROGRAMA OPERATIVO ANUAL 2016**

**ETCA III-15-A
POA - 2016**

Unidad Ejecutora	Eje Rector	Reto	Estrategia	Prog. Estatal	Proceso	Indicador	Descripción	Unidad de Medida	*Frecuencia de medición	Programado				Modificado				Alcanzado				Total Acumulado	% Avance Anual			
										Meta Anual	I TRIM	II TRIM	III TRIM	IV TRIM	I TRIM	II TRIM	III TRIM	IV TRIM	I TRIM	II TRIM	III TRIM			IV TRIM		
4G3	4	8	1.4	43	05I	1	Establecer mecanismos transparentes y públicos de control del gasto que permita identificar la desviación de recursos o posibles actos de corrupción.	Capacitado	Anual	114	0	0	0	114	0	0	0	114	0	0	0	114	114	100%		
							Impulsar un Gobierno abierto con información pública de calidad y disponible en los portales electrónicos del Gobierno del Estado.																			
							Educación responsable e incluyente. Administración																			
							1 Capacitación y Desarrollo del Personal.																			
							Revisión y presentación de Informes y reportes financieros, contables y presupuestales, ya elaborados.			Reporte	Mensual	127	34	31	31	31	37	39	35	35	37	39	35	35	146	115%
							2 Abastecimiento de recursos materiales y servicios.			porcentaje	Trimestral	100	25	25	25	25	25	25	25	25	25	25	25	25	100	75%
							3 Índice de eficiencia en el ejercicio del gasto.			porcentaje	Trimestral	100	25	25	25	25	10.71	20.41	17.33	22.84	10.71	20.41	17.33	22.84	71.29	48%
							4 Elaboración de nominas.			Documento	Trimestral	24	6	6	6	6	6	6	6	6	6	6	6	6	24	75%
							5 Porcentaje de procesos automatizados.			porcentaje	Cuatrimestral	300	0	100	100	100	0	100	94	100	0	100	94	100	294	65%
							Dirección de Cartera y Recuperación Gobierno promotor del desarrollo y equilibrio social.																			
							Fortalecer la gestión administrativa y académica de las Instituciones Educativas de Sonora.																			
							Obtener recursos de fuentes de financiamiento externas estatales, federales e internacionales.																			
8.2	43	OAK	1	Recuperación de créditos educativos otorgados.	Pesos	Mensual	181000000	45379437	43011572	43753654	48855336	43928431	39811103	36796434	39662022	43928431	39811102.5	36796434	39662022	160197990	89%					
Total de indicadores						12																				

* En función de la frecuencia de medición se presentará o no la ficha técnica del indicador.

**C.P. Nidia Duarte Taddei
Directora de Contabilidad y Finanzas**

**C.P. Elma Yazmina Anaya Camargo
Directora General**

Sistema Estatal de Evaluación
Gastos por proyectos de Inversión
Instituto de Crédito Educativo del Estado de Sonora
Del 01 de Enero al 31 de Diciembre de 2016
(pesos)

ETCA-III-16

TRIMESTRE: CUARTO

GASTO DE INVERSION EJERCIDO:		
NOMBRE DEL PROYECTO	MONTO EROGADO	ORIGEN DEL RECURSO*
NADA QUE PRESENTAR EN ESTE FORMATO		

* Se deberán informar con todas las fuentes del recurso.

Ya sean obras con Recurso Federal, Recurso Estatal e Ingresos Propios del ente Público.

"Bajo protesta de decir verdad declaramos que los Estados Financieros y sus Notas, son razonablemente correctos y son responsabilidad del emisor"

C.P. NIDIA DUARTE TADDEI
DIRECTORA DE CONTABILIDAD Y FINANZAS

C.P. ELMA YAZMINA ANAYA CAMARGO
DIRECTORA GENERAL

Sistema Estatal de Evaluación
Indicadores de Postura Fiscal
Instituto de Crédito Educativo del Estado de Sonora
Del 01 de Enero al 31 de Diciembre de 2016

ETCA-IV-17

(pesos)

TRIMESTRE: CUARTO

Concepto	Estimado Original Anual	Devengado	Pagado 3
I. Ingresos Presupuestarios (I= 1 + 2)	311,646,052.57	260,036,992.04	259,000,879.75
1. Ingresos Gobierno del Estado 1	0.00	0.00	0.00
2. Ingresos Sector Paraestatal 1	311,646,052.57	260,036,992.04	259,000,879.75
II. Egresos Presupuestarios (II= 3+4)	311,646,052.57	260,036,992.04	253,024,200.00
3. Egresos del Gobierno de la Entidad Federativa 2			
4. Egresos del Sector Paraestatal 2	311,646,052.57	260,036,992.04	253,024,200.00
III. Balance Presupuestario (Superávit o Déficit) (III= I-II)	0.00	0.00	5,976,679.75
Concepto	Estimado Original Anual	Devengado	Pagado 3
III. Balance Presupuestario (Superávit o Déficit)	0.00	0.00	5,976,679.75
IV. Interés, Comisiones y Gastos de la Deuda			
V. Balance Primario (superávit o Déficit) (V= III-IV)	0.00	0.00	5,976,679.75
Concepto	Estimado Original Anual	Devengado	Pagado 3
A. Financiamiento	0.00	0.00	0.00
B. Amortización de la Deuda			
C. Endeudamiento o Desendeudamiento (C=A-B)	0.00	0.00	0.00

"Bajo protesta de decir verdad declaramos que los Estados Financieros y sus Notas, son razonablemente correctos y son responsabilidad del emisor"

C.P. NIDIA DUARTE TADDEI
DIRECTORA DE CONTABILIDAD Y FINANZAS

C.P. ELMA YAZMINA ANAYA CAMARGO
DIRECTORA GENERAL

Sistema Estatal de Evaluación
Balance Presupuestario - LDF
Instituto de Crédito Educativo del Estado de Sonora
Del 01 de Enero al 31 de Diciembre de 2016 (b)
(PESOS)

ETCA-IV-17-A

TRIMESTRE: CUARTO

Concepto (c)	Estimado/ Aprobado (d)	Devengado	Recaudado/ Pagado
A. Ingresos Totales (A = A1+A2+A3)	311,646,052.57	260,036,992.04	259,000,879.75
A1. Ingresos de Libre Disposición	311,646,052.57	260,036,992.04	259,000,879.75
A2. Transferencias Federales Etiquetadas	-	-	-
A3. Financiamiento Neto	-	-	-
B. Egresos Presupuestarios¹ (B = B1+B2)	311,646,052.57	260,036,992.04	253,024,200.00
B1. Gasto No Etiquetado (sin incluir Amortización de la Deuda Pública)	311,646,052.57	260,036,992.04	253,024,200.00
B2. Gasto Etiquetado (sin incluir Amortización de la Deuda Pública)	-	-	-
C. Remanentes del Ejercicio Anterior (C = C1 + C2)	-	-	-
C1. Remanentes de Ingresos de Libre Disposición aplicados en el periodo	-	-	-
C2. Remanentes de Transferencias Federales Etiquetadas aplicados en el periodo	-	-	-
I. Balance Presupuestario (I = A - B + C)	-	-	5,976,680
II. Balance Presupuestario sin Financiamiento Neto (II = I - A3)	-	-	5,976,680
III. Balance Presupuestario sin Financiamiento Neto y sin Remanentes del Ejercicio Anterior (III= II - C)	-	-	5,976,680

Concepto	Aprobado	Devengado	Pagado
E. Intereses, Comisiones y Gastos de la Deuda (E = E1+E2)	-	-	-
E1. Intereses, Comisiones y Gastos de la Deuda con Gasto No Etiquetado	-	-	-
E2. Intereses, Comisiones y Gastos de la Deuda con Gasto Etiquetado	-	-	-
IV. Balance Primario (IV = III + E)	-	-	5,976,680

Concepto	Estimado/ Aprobado	Devengado	Recaudado/ Pagado
F. Financiamiento (F = F1 + F2)	-	-	-
F1. Financiamiento con Fuente de Pago de Ingresos de Libre Disposición	-	-	-
F2. Financiamiento con Fuente de Pago de Transferencias Federales Etiquetadas	-	-	-
G. Amortización de la Deuda (G = G1 + G2)	-	-	-
G1. Amortización de la Deuda Pública con Gasto No Etiquetado	-	-	-
G2. Amortización de la Deuda Pública con Gasto Etiquetado	-	-	-
A3. Financiamiento Neto (A3 = F - G)	-	-	-

Sistema Estatal de Evaluación
Balance Presupuestario - LDF
Instituto de Crédito Educativo del Estado de Sonora
Del 01 de Enero al 31 de Diciembre de 2016 (b)
(PESOS)

ETCA-IV-17-A

TRIMESTRE: CUARTO

Concepto	Estimado/ Aprobado	Devengado	Recaudado/ Pagado
A1. Ingresos de Libre Disposición	311,646,053	260,036,992	259,000,880
A3.1 Financiamiento Neto con Fuente de Pago de Ingresos de Libre Disposición (A3.1 = F1 – G1)	-	-	-
F1. Financiamiento con Fuente de Pago de Ingresos de Libre Disposición	-	-	-
G1. Amortización de la Deuda Pública con Gasto No Etiquetado	-	-	-
B1. Gasto No Etiquetado (sin incluir Amortización de la Deuda Pública)	311,646,053	260,036,992	253,024,200
C1. Remanentes de Ingresos de Libre Disposición aplicados en el periodo	-	-	-
V. Balance Presupuestario de Recursos Disponibles (V = A1 + A3.1 – B 1 + C1)	-	-	5,976,680
VI. Balance Presupuestario de Recursos Disponibles sin Financiamiento Neto (VI = V – A3.1)	-	-	5,976,680

Concepto	Estimado/ Aprobado	Devengado	Recaudado/ Pagado
A2. Transferencias Federales Etiquetadas	-	-	-
A3.2 Financiamiento Neto con Fuente de Pago de Transferencias Federales Etiquetadas (A3.2 = F2 – G2)	-	-	-
F2. Financiamiento con Fuente de Pago de Transferencias Federales Etiquetadas	-	-	-
G2. Amortización de la Deuda Pública con Gasto Etiquetado	-	-	-
B2. Gasto Etiquetado (sin incluir Amortización de la Deuda Pública)	-	-	-
C2. Remanentes de Transferencias Federales Etiquetadas aplicados en el periodo	-	-	-
VII. Balance Presupuestario de Recursos Etiquetados (VII = A2 + A3.2 – B2 + C2)	-	-	-
VIII. Balance Presupuestario de Recursos Etiquetados sin Financiamiento Neto (VIII = VII – A3.2)	-	-	-

C.P. NIDIA DUARTE TADDEI
DIRECTORA DE CONTABILIDAD Y FINANZAS

C.P. ELMA YAZMINA ANAYA CAMARGO
DIRECTORA GENERAL

Sistema Estatal de Evaluación
Relación de Cuentas Bancarias Productivas Específicas
Instituto de Crédito Educativo del Estado de Sonora
Del 01 de Enero al 31 de Diciembre de 2016
(pesos)

ETCA-IV-18

TRIMESTRE: CUARTO

Fondo, Programa o Convenio	Datos de la Cuenta Bancaria	
	Institución Bancaria	Número de Cuenta
1		
2	INCLUIR TODAS LAS CUENTAS	
3		
4		
5	NADA QUE PRESENTAR EN ESTE FORMATO	
6		
7		
8		
9		
10		

"Bajo protesta de decir verdad declaramos que los Estados Financieros y sus Notas, son razonablemente correctos y son responsabilidad del emisor"

 C.P. NIDIA DUARTE TADDEI
 DIRECTORA DE CONTABILIDAD Y FINANZAS

 C.P. ELMA YAZMINA ANAYA CAMARGO
 DIRECTORA GENERAL

Sistema Estatal de Evaluación
Relación de Bienes Muebles e Inmuebles que Componen su Patrimonio
Instituto de Crédito Educativo del Estado de Sonora
Del 01 de Enero al 31 de Diciembre de 2016
(pesos)

TRIMESTRE: CUARTO

Código	Descripción del Bien	Valor en Libros
BIENES MUEBLES		
1	EQCO0023 MESA COLOR HUESO . .	185.00
2	EQCO0030 MESA P COMPUTADORA GRIS BASE NEGRA 1.20 X .60	120.00
3	EQCO0043 MESA P IMPRESORA XX XX	135.00
4	EQCO0045 MESA P IMPRESORA DE MADERA X	0.00
5	EQCO0046 MESA P IMPRESORA XX XX	155.00
6	EQCO0050 MESA P IMPRESORA . .	125.00
7	EQCO0053 MESA P COMPUTADORA GRIS BASE NEGRA .	120.00
8	EQCO0053 MESA P IMPRESORA . X 80 X 60	183.00
9	EQCO0054 MESA P COMPUTADORA GRIS/NEGRA . .	165.00
10	EQCO0087 MESA P COMPUTADORA CUBIERTA GRIS CLARO .	368.70
11	EQCO0114 FIP TRIPPLITE . OMNI 450 LAN	1,501.19
12	EQCO0115 FIP TRIPPLITE OMNI 500 LAN .	1,469.36
13	EQCO0123 FIP TRIPPLITE . OMNI 500 LAN	1.00
14	EQCO0134 FIP OMNI 500 LAN . .	1,989.24
15	EQCO0135 FIP TRIPPLITE . OMNI 500 LAN	1,400.00
16	EQCO0136 ARCHIVERO 1 GAVETA . .	290.00
17	EQCO0146 FIP TRIPPLITE . OMNI 450 LAN	1,264.00
18	EQCO0146 IMPRESORA BLANCA HP-1100 HEWLET PACKARD HP-1100	5,193.00
19	EQCO0151 ARCHIVERO NEGRO 2 CAJONES MOVIL AVT 3050	1,212.00
20	EQCO0156 BOCINAS KIT MULTIMEDIA BEIGE X SP668	0.00
21	EQCO0161 BOCINAS KIT MULTIMEDIA BEIGE X X	0.00
22	EQCO0168 MESA PARA COMPUTADORA CON RUEDAS GRIS CLARO .	429.41
23	EQCO0182 MESA CENTRO DE TRABAJO AREA DE NOMINAS Y ELABORACION DE CONTRATOS . .	1,399.00
24	EQCO0190 MUEBLE PARA COMPUTADORA MUEBLE PARA COMPUTADORA HIGTECH HT3-B	720.00
25	EQCO0192 FIP TRIPPLITE . OMNI PRO 675	2,160.00
26	EQCO0192 6350C 6350C HP X	5,099.00
27	EQCO0202 FIP TRIPPLITE . OMNI PRO 675	2,077.20
28	EQCO0204 C/REG INT. TRIPPLITE OMNI PRO 675 . .	2,077.20
29	EQCO0205 FUENTE DE PODER 3000 VA 2400 W PARA MONTAR EN RACK C/REG DE VOLTAJE Y SUP TRIPP-LITE SMART 3000 RM	10,150.00
30	EQCO0206 IMPRESORA LASERJET 5 HP .	1.00
31	EQCO0206 ELECTRONICO DE VOLTAJE LC 1200 VA CUADRADO BLANCO CHICO, VOLTAJE LC 1200 VA TRIPP-LITE LC1200	1,365.00
32	EQCO0207 ELECTRONICO DE VOLTAJE LC 1200 VA CUADRADO BLANCO, CHICO, VOLTAJE LC 1200 VA TRIPP-LITE X	1,365.00
33	EQCO0231 FIP TRIPPLITE . OMNI PRO 675	1.00
34	EQCO0235 MESA PARA IMPRESORA X X	855.00
35	EQCO0237 MESA P COMPUTADORA . .	1.00
36	EQCO0238 MESA P COMPUTADORA COLOR ALMENDRA . .	1.00
37	EQCO0240 RACK NEGRO . .	3,776.80
38	EQCO0241 RACK NEGRO . .	3,776.80
39	EQCO0243 MESA P COMPUTADORA 2 ESTANTES .	760.00

Código		Descripción del Bien	Valor en Libros
40	EQCO0243	MESA P COMPUTADORA . .	855.00
41	EQCO0248	FIP TRIPPLITE . OMNI PRO 675	1,962.00
42	EQCO0251	SERVER SERVIDOR DE ARCHIVOS SERVER SERVIDOR DE ARCHIVOS SNAP! XXX	34,859.36
43	EQCO0254	FIP TRIPPLITE . OMNI SMART 850	3,300.00
44	EQCO0262	IMPRESORA IMPRESORA 4100 HP LASER JET 4100 N	17,950.00
45	EQCO0263	PENINSULA PENINSULA CUBIERTA GRIS OSCURO XX	3,219.20
46	EQCO0264	PENINSULA PENINSULA CUBIERTA GRIS OSCURO XX	3,297.60
47	EQCO0268	FIP TRIPPLITE TRIPPLITE OMNI PRO 675	1,962.00
48	EQCO0269	REGULADOR, FIP TRIPPLITE . OMNI PRO 675	1,962.00
49	EQCO0270	BOCINAS KIT MULTIMEDIA . .	0.00
50	EQCO0275	PANTALLA PLANA PENTIUM 4 HP 1520, FLAT SCREEN 15", GRIS/BCO HP L1520	0.00
51	EQCO0281	MESA P COMPUTADORA . .	839.14
52	EQCO0284	FIP TRIPPLITE . OMNI PRO 675	1,962.00
53	EQCO0286	IMPRESORA PANASONIC . KX-P3696	4,803.00
54	EQCO0287	TECLADO TECLADO SETVER INTEL PENTIUM IBM X	0.00
55	EQCO0288	PENINSULA PENINSULA XX XX	3,548.00
56	EQCO0289	MESA PARA COMPUTADORA XX XX	450.43
57	EQCO0290	MESA PARA COMPUTADORA LINEA EJECUT CON RANURA GYM DISEÑO ESPECIAL	840.00
58	EQCO0291	CENTRO MOVIL AVT3000 CENTRO MOVIL AVT3000 X X	1.00
59	EQCO0293	MESA PARA IMPRESORA . .	183.00
60	EQCO0294	MESA PARA COMPUTADORA X X	1.00
61	EQCO0299	IMPRESORA PANASONIC . KX-P3696	5,270.00
62	EQCO0300	FIP TRIPPLITE . OMNI PRO 450	1,607.00
63	EQCO0315	MONITOR MONITOR DELL DELL OPTIPLEX GX260	0.00
64	EQCO0318	MONITOR CN06R44-47804282L232 DELL FLAT SCREEN 15", E151Fpp DELL L1520	0.00
65	EQCO0320	FIP C/REGULADOR TRIPPLITE OMNI PRO 675	2,160.00
66	EQCO0322	TECLADO TECLADO DELL DELL OPTIPLEX GX260	0.00
67	EQCO0327	FIP C/REGULADOR TRIPPLITE OMNIPRO 675	2,160.00
68	EQCO0332	SWITCH,KVM CS-84 TRIPP LITE SWITCH 4 BOTONES KVM CS-84	1,715.00
69	EQCO0335	C/REGULADOR C/REGULADOR TRIPPLITE OMNI PRO 675	2,160.00
70	EQCO0360	PARA COMPUTADORA PARA COMPUTADORA ACER XXX	0.00
71	EQCO0375	IMPRESORA IMPRESORA EPSON EPSON FX 880	3,553.00
72	EQCO0376	FIP TRIPPLITE . OMNI SMART 675	2,016.63
73	EQCO0378	MONITOR MONITOR DELL 36UC77U DELL ULTRASHARP	0.00
74	EQCO0380	ACERPOWER 4000 CELERON ACERPOWER 4000 CELERON ACER	8,922.48
75	EQCO0383	FIP TRIPLITE TRIPPLITE OMNISMART 675	2,016.63
76	EQCO0393	TECLADO DE COMPUTADORA TECLADO DE COMPUTADORA DELL X	0.00
77	EQCO0397	IMPRESORA LASER 1300 IMPRESORA LASER BLANCA HP 1300	3,925.00
78	EQCO0399	IMPRESORA BLANCA, HP IMPRESORA BLANCA, HP HP 1300	3,333.00
79	EQCO0401	REGULADOR NEGRO, CHICO METALICO SOLA XX	236.00
80	EQCO0409	REGULADOR DE VOLTAJE REGULADOR DE VOLTAJE TRIPP-LITE OMNIPRO X	0.00
81	EQCO0411	IMPRESORA LASER JET IMPRESORA LASER JET HP 1300	3,825.00
82	EQCO0418	PROYECTOR PROYECTOR INFOCUS LP600	21,951.37
83	EQCO0419	PANTALLA PANTALLA DALITE B213*213	2,127.05
84	EQCO0423	REGULADOR TRIPP-LITE OMNIPRO500 REGULADOR TRIPP-LITE OMNIPRO500 TRIPP LITE OMNIPRO 500	1,352.00
85	EQCO0426	IMPRESORA LASER IMPRESORA LASER HP 1300	3,825.00
86	EQCO0429	NO BREAK TRIPP LITE NO BREAK OFFICE 500	1,480.00

Código		Descripción del Bien	Valor en Libros
87	EQCO0432	CPU CPU DELL GX520 1SL181 GRIS DELL GX520	11,328.75
88	EQCO0433	MONITOR MONITOR 1505FP, DELL DELL 1505FP	0.00
89	EQCO0436	MONITOR DELL MOD. 1505FP, DELL 58U-GAVF DELL 1505FP	0.00
90	EQCO0437	TECLADO SN:CN0W76463717257D070S PARA COMPUTADORA DELL X	0.00
91	EQCO0438	CPU CPU DELL GX520 6SL181 NEGRO DELL GX520	11,328.75
92	EQCO0439	MONITOR MONITOR 1505FP, DELL DELL 1505FP	0.00
93	EQCO0440	TECLADO MODULO 7 TECLADO CXN:USB DELL X	0.00
94	EQCO0441	CPU CPU DELL GX520 DELL GX520	11,328.75
95	EQCO0443	TECLADO TECLADO DELL DELL X	0.00
96	EQCO0444	CPU CPU DELL GX520 DELL GX520	11,328.75
97	EQCO0445	MONITOR MONITOR 1505FP, DELL DELL 1505FP	0.00
98	EQCO0446	TECLADO TECLADO DELL DELL X	0.00
99	EQCO0447	CPU CPU DELL GX520 DELL GX520	11,328.75
100	EQCO0448	MONITOR MONITOR 1505FP, DELL DELL 1505FP	0.00
101	EQCO0449	TECLADO TECLADO DELL CNOW76463717257D06LK X	0.00
102	EQCO0450	FIP TRIPPLITE . OMNI SMART 675	1,683.00
103	EQCO0450	CPU CPU DELL GX520 DELL GX520	11,328.75
104	EQCO0451	MONITOR MONITOR 1505FP, DELL 58UGB3C DELL 1505FP	0.00
105	EQCO0453	CPU CPU DELL GX520 DELL GX520	11,328.75
106	EQCO0454	MONITOR MONITOR 1505FP, DELL DELL 1505FP	0.00
107	EQCO0455	FIP TRIPPLITE . OMNISMART 675	1,683.00
108	EQCO0455	TECLADO TECLADO DELL DELL X	0.00
109	EQCO0456	CPU CPU DELL GX520 DELL GX520	11,328.75
110	EQCO0457	MONITOR MONITOR 1505FP, DELL DELL 1505FP	0.00
111	EQCO0458	TECLADO TECLADO DELL DELL X	0.00
112	EQCO0459	CPU CPU DELL GX520 DELL GX520	11,328.75
113	EQCO0460	MONITOR MONITOR 1505FP, DELL DELL 1505FP	0.00
114	EQCO0461	TECLADO TECLADO DELL DELL X	0.00
115	EQCO0462	CPU CPU DELL GX520 DELL GX520	11,328.75
116	EQCO0463	FIP OMNISMART 675 TRIPPLITE .	2,113.00
117	EQCO0463	MONITOR MONITOR 1505FP, DELL DELL 1505FP	0.00
118	EQCO0464	FIP OMNISMART 675 TRIPPLITE .	2,113.00
119	EQCO0464	TECLADO TECLADO DELL DELL X	0.00
120	EQCO0465	FIP OMNISMART 675 TRIPPLITE .	2,113.00
121	EQCO0465	CPU CPU DELL GX520 DELL GX520	11,328.75
122	EQCO0466	REGULADOR REGULADOR VOLTAJE TRIPLE OMNI SMART 675	2,113.00
123	EQCO0466	MONITOR MONITOR 1505FP, DELL 58UGAWL DELL 1505FP	0.00
124	EQCO0467	FIP TRIPPLITE . OMNI SMART 675	2,113.00
125	EQCO0467	CPU CPU DELL GX520 DELL GX520	11,328.75
126	EQCO0468	FIP TRIPPLITE . OMNISMART 675	2,113.00
127	EQCO0468	MONITOR MONITOR 1505FP, DELL DELL 1505FP	0.00
128	EQCO0469	TECLADO TECLADO DELL DELL X	0.00
129	EQCO0470	CPU CPU DELL GX520 DELL GX520	11,328.75
130	EQCO0471	TECLADO TECLADO MARCA DELL DELL X	0.00
131	EQCO0472	CPU CPU DELL GX520 DELL GX520	11,328.75
132	EQCO0473	MONITOR MONITOR 1505FP, DELL 58UGAWZ DELL 1505FP	0.00
133	EQCO0474	TECLADO TECLADO DELL DELL X	0.00

Código		Descripción del Bien	Valor en Libros
134	EQCO0475	CPU CPU DELL GX520 DELL GX520	11,328.75
135	EQCO0476	MONITOR MONITOR 1505FP, DELL DELL 1505FP	0.00
136	EQCO0477	TECLADO DE COMPUTADORA TECLADO DELL DELL X	0.00
137	EQCO0478	CPU CPU DELL GX520 DELL GX520	11,328.75
138	EQCO0479	MONITOR MONITOR 1505FP, DELL DELL 1505FP	0.00
139	EQCO0480	CPU CPU DELL GX520 DELL GX520	11,328.75
140	EQCO0481	MONITOR MONITOR 1505FP, DELL DELL 1505FP	1.00
141	EQCO0482	TECLADO TECLADO DELL 257D06VW DELL X	0.00
142	EQCO0483	CPU DELL GX520 DELL GX520	11,328.75
143	EQCO0484	MONITOR MONITOR 1505FP, DELL DELL 1505FP	0.00
144	EQCO0485	TECLADO TECLADO DELL DELL X	0.00
145	EQCO0486	CPU CPU DELL GX520 DELL GX520	11,328.75
146	EQCO0487	MONITOR MONITOR 1505FP, DELL DELL 1505FP	0.00
147	EQCO0488	TECLADO TECLADO DELL DELL X	0.00
148	EQCO0489	MONITOR MONITOR 1505FP, DELL DELL 1505FP	0.00
149	EQCO0490	IMPRESORA IMPRESORA HP 1320	3,735.00
150	EQCO0491	MESA PARA IMPRESORA CON ENTREPAÑOS GRIS CON NEGRO .	847.80
151	EQCO0491	IMPRESORA IMPRESORA DELL 1320	3,735.00
152	EQCO0492	IMPRESORA HP LASERJET HP 1320	3,735.00
153	EQCO0493	IMPRESORA IMPRESORA HP 1320	3,735.00
154	EQCO0494	IMPRESORA IMPRESORA HP 1320	3,735.00
155	EQCO0495	IMPRESORA IMPRESORA HP 1320	3,735.00
156	EQCO0496	IMPRESORA IMPRESORA HP 1320	3,735.00
157	EQCO0497	IMPRESORA IMPRESORA HP LASERJET 1320 HP X	3,735.00
158	EQCO0498	FIP TRIPPLITE . OMNI SMART 675	2,113.00
159	EQCO0498	IMPRESORA IMPRESORA HP 1320	3,735.00
160	EQCO0499	IMPRESORA IMPRESORA HP 5650	805.00
161	EQCO0500	IMPRESORA LASERJET HP 4350 HP 4350	20,059.00
162	EQCO0501	IMPRESORA IMPRESORA HP HP 4350	20,059.00
163	EQCO0502	IMPRESORA IMPRESORA HP LASERJET 4350 HP 4350	20,059.00
164	EQCO0503	SCANNER SCANNER HP 5590	3,855.00
165	EQCO0504	SCANNER SCANNER HP X	3,855.00
166	EQCO0506	FIP TRIPPLITE . OMNI SMART 675	2,113.00
167	EQCO0506	TECLADO TC DELL, SN:CN0W764637172588051H DELL X	0.00
168	EQCO0507	FIP TRIPPLITE . OMNI SMART 675	2,113.00
169	EQCO0508	TECLADO TECLADO DELL DELL X	0.00
170	EQCO0509	RACK NEGRO . .	3,776.80
171	EQCO0510	RACK NEGRO . .	3,776.80
172	EQCO0510	REGULADOR REGULADOR TRIPPLITE TRIPPLITE X	1,740.00
173	EQCO0512	IMPRESORA IMPRESORA EPSON X	4,450.00
174	EQCO0513	TECLADO TECLADO DELL DELL XXX	0.00
175	EQCO0514	CPU CPU DELL GX520 DELL GX520	11,328.75
176	EQCO0517	IMPRESORA LASER 4050N RED HP .	15,899.00
177	EQCO0519	6 CONTACTOS,3 UPS DE 500 VA 6 CONTACTOS,3 UPS DE 500 VA TRIPP-LITE OFFICE 500	1,740.00
178	EQCO0521	6 CONTACTOS, 3 UPS 500 VA 6 CONTACTOS, 3 UPS 500 VA TRIPP-LITE OFFICE 500	1,740.00
179	EQCO0522	6 CONTACTOS , 3UPS,500 VA 6 CONTACTOS , 3UPS,500 VA TRIPP-LITE OFFICE 500	1,740.00
180	EQCO0523	MONITOR MONITOR 58UGAWO DELL 1505FP	0.00

Código		Descripción del Bien	Valor en Libros
181	EQCO0526	SCANNER 3400C HP .	1,450.00
182	EQCO0528	SCANNER 6350C HP JETADF C7670A	5,099.00
183	EQCO0531	1 IMPRESORA DE MATRIZ DE PUNTO EPSON FX 890	4,180.00
184	EQCO0532	1 IMPRESORA LASERJET HP 4350	25,090.00
185	EQCO0533	1 IMPRESORA LASER JET HP 2015	4,170.00
186	EQCO0535	FIP CON REG ELECTRONICO DE VOL INTEGRADO TRIPPLITE OMNISMART 700VA	1,729.00
187	EQCO0535	1 SERVIDOR SERVIDOR PRINCIPAL HP DL 360G5	84,588.98
188	EQCO0536	FIP CON REGULADOR ELECTRONICO DE VOLTAJE INTEGRADO DE 17 MIN. TRIPPLITE OMNISMART 700VA	1,729.00
189	EQCO0536	NO BREAK NO BREAK TRIPP-LITE SMART 550 USB SMART X	2,100.00
190	EQCO0538	IMPRESORA LASERJET HP 2015DN HP P2015DN	5,449.00
191	EQCO0539	FIP C/ VOLTAJE INTEG DE 17 MIN OMNISMART 700 VA .	1,729.00
192	EQCO0542	FIP TRIPPLITE . S03607	10,150.00
193	EQCO0543	REGULADOR LC 1200 VA TRIPPLITE .	1,365.00
194	EQCO0544	REGULADOR DE VOLTAJE TRIPPLITE . LC 1200 VA	1,365.00
195	EQCO0544	NO BREAK NO BREAK TRIPP-LITE SMART 550 USB SMART 550 USB	2,350.00
196	EQCO0545	IMPRESORA IMPRESORA EPSON FX-890 EPSON FX-890	6,650.00
197	EQCO0546	NO BREAK SMART UPS DE 2200 VA, NEGRO AMERICAN POWER XX	0.00
198	EQCO0547	NO BREAK MICRO SR 800, METALICO SOLA BASIC XXX	1,355.00
199	EQCO0549	NO BREAK MICRO SR 800, NEGRO, METALICO SOLA BASIC XXX	1,355.00
200	EQCO0550	1 NO BREAK MICRO SR 800 SOLA BASIC XXX	1,355.00
201	EQCO0551	1 NO BREAK MICRO SR 800 SOLA BASIC XXX	1,355.00
202	EQCO0552	1 NO BREAK MICRO SR 800 SOLA BASIC XXX	1,355.00
203	EQCO0553	1 NO BREAK REGULADOR MICRO SR 800 SOLA BASIC XXX	1,355.00
204	EQCO0554	1 NO BREAK MICRO SR 800 SOLA BASIC XXX	1,355.00
205	EQCO0555	1 NO BREAK MICRO SR 800 SOLA BASIC XXX	1,355.00
206	EQCO0556	1 NO BREAK MICRO SR 800 SOLA BASIC XXX	1,355.00
207	EQCO0557	1 NO BREAK MICRO SR 800 SOLA BASIC XXX	1,355.00
208	EQCO0558	1 NO BREAK MICRO SR 800 SOLA BASIC XXX	1,355.00
209	EQCO0559	1 NO BREAK MICRO SR 800 SOLA BASIC XXX	1,355.00
210	EQCO0560	1 NO BREAK MICRO SR 800 SOLA BASIC XXX	1,355.00
211	EQCO0561	1 NO BREAK REGULADOR, MICRO SR 800 SOLA BASIC XXX	1,355.00
212	EQCO0562	1 NO BREAK FIP, MICRO SR 800, SOLA BASIC, XXX SOLA BASIC SR 800	1,355.00
213	EQCO0563	1 NO BREAK REGULADOR MICRO SR 800 SOLA BASIC XXX	1,355.00
214	EQCO0564	1 NO BREAK MICRO SR 800 SOLA BASIC XXX	1,355.00
215	EQCO0565	REGULADOR 1 NO BREAK MICRO SR 800 SOLA BASIC XXX	1,355.00
216	EQCO0566	1 NO BREAK MICRO SR 800 SOLA BASIC XXX	1,355.00
217	EQCO0567	1 NO BREAK MICRO SR 800 SOLA BASIC XXX	1,355.00
218	EQCO0568	1 NO BREAK MICRO SR 800 SOLA BASIC XXX	1,355.00
219	EQCO0569	1 NO BREAK MICRO SR 800 SOLA BASIC XXX	1,355.00
220	EQCO0570	CAMARA DIGITAL CAMARA DIGITAL, MAS 1 MEMORY STICK DUO SONY DSC-W190/SC E33	2,577.59
221	EQCO0571	BASE NEGRA BASE NEGRA HIGTECH ESCRITORIO	720.00
222	EQCO0571	IMPRESORA IMPRESORA HP LASERJET HP 4515N	33,129.00
223	EQCO0572	MESA P COMPUTADORA HIGTECH BASE NEGRA	720.00
224	EQCO0572	TECLADO TECLADO MULTIMEDIA USB MULTIMEDIA COM-635	224.14
225	EQCO0573	MESA P COMPUTADORA HIGTECH BASE NEGRA	930.00
226	EQCO0573	ESCANER ESCANER HP SCANJET G2410 HP SCANJET G2410	1,119.83
227	EQCO0575	IMPRESORA IMPRESORA TERMICA EC LINE EC5890X	1,384.60

Código		Descripción del Bien	Valor en Libros
228	EQCO0576	IMPRESORA IMP. TERMICA SN:110108A1446 EC LINE EC 5890X	1,384.60
229	EQCO0577	CAMARA DIGITAL FOTOGRAFICA CAMARA DIGITAL SAMSUNG ES-80 NEGRA SAMSUNG EC-ES80ZZBPMX	853.45
230	EQCO0578	CPU HP 8200 HP HP 8200	17,634.00
231	EQCO0579	MONITOR HP LE1901 W, 3CQ129B L40, FLAT SCREEN 19" WIDE HP HP LE1901W	0.00
232	EQCO0580	TECLADO TECLADO DE COMPUTADORA HP BAUHROMVB0W C9H	0.00
233	EQCO0581	CPU HP 8200 HP HP 8200	17,634.00
234	EQCO0582	MONITOR HP LE1901 W, 3CQ129B L2V, FLAT SCREEN 19" WIDE HP HP LE1901 W	0.00
235	EQCO0583	TECLADO BAUHROMVB0W C79 HP BAUHROMVB0W C79	0.00
236	EQCO0584	CPU HP 8200, MXL4206 NT HP 17,634.00	17,634.00
237	EQCO0585	MONITOR HP LE1901W, 3CQ129B L3H, FLAT SCREEN 19" WIDE HP HP LE1901W	0.00
238	EQCO0586	TECLADO TC SN:BAUHROMVB0W 72W HP BAUHROMVB0W 72W	0.00
239	EQCO0587	ARCHIVERO 2 CAJONES . .	345.00
240	EQCO0587	CPU HP 8200 MXL4206 P3 HP HP 8200	17,634.00
241	EQCO0588	ARCHIVERO 2 CAJONES . .	345.00
242	EQCO0588	TECLADO BAUHROMVB0W C77 HP BAUHROMVB0W C77	0.00
243	EQCO0589	MONITOR HP LE 1901W, 3CQ129B KNZ, FLAT SCREEN 19" WIDE HP HP LE 1901W	0.00
244	EQCO0590	MESA P COMPUTADORA . .	582.18
245	EQCO0590	CPU HP 8200, MXL4206 NS HP HP 8200	17,634.00
246	EQCO0591	TECLADO BAUHROMVB0WAYB HP BAUHROMVB0WAYB	0.00
247	EQCO0592	SNAP SERVER . 4100	34,859.36
248	EQCO0592	MONITOR HP LE1901W, 3CQ129B LCJ, FLAT SCREEN 19" WIDE HP HP LE1901W,	0.00
249	EQCO0593	SNAP SERVER . 4100	34,859.36
250	EQCO0593	MONITOR HP LE1901W, 3CQ129B KPQ, FLAT SCREEN 19" WIDE HP HP LE1901W	0.00
251	EQCO0594	CPU HP 8200, MXL4206 P1 HP HP 8200	17,634.00
252	EQCO0595	EQUIPO DE COMUNICACION SISTEMA DE VOZ CISCO 1750	21,721.47
253	EQCO0595	TECLADO BAUHROMVBV0W C75 HP BAUHROMVBV0W C75	0.00
254	EQCO0596	IMPRESORA HP LASERJET 4515X, CNDYC53293 HP HP LASERJET 4515X	25,670.00
255	EQCO0597	IMPRESORA LASER JET 1200 HP C7044A	4,400.00
256	EQCO0597	REGULADOR DE VOLTAJE P 1000 POWER SAVING BLACK UPS, S3B1125X APC P 1000 POWER SAVING BLACK UPS	2,490.00
257	EQCO0598	FUENTE DE PODER P 1000 POWER SAVING BLACK UPS, S3B1125X APC P 1000 POWER SAVING BLACK UPS	2,490.00
258	EQCO0599	IMPRESORA LASER JET 4100N HP C8050A	17,950.00
259	EQCO0599	FUENTE DE PODER P 1000 POWER SAVING BACK UPS, S3B1125X APC P 1000 POWER SAVING BACK UPS	2,490.00
260	EQCO0600	FUENTE DE PODER P 1000 POWER SAVING BACK UPS, S3B1125X28741 APC P 1000 POWER SAVING BACK UPS	2,490.00
261	EQCO0601	FUENTE DE PODER P 1000 POWER SAVING BACK UPS, S3B1125X14802 APC P 1000 POWER SAVING BACK UPS	2,490.00
262	EQCO0602	FUENTE DE PODER P 1000 POWER SAVING BACK UPS, S3B1125X28700 APC P 1000 POWER SAVING BACK UPS	2,490.00
263	EQCO0603	FUENTE DE PODER P 1000 POWER SAVING BACK UPS, S3B1125X28748 APC P 1000 POWER SAVING BACK UPS	2,490.00
264	EQCO0604	PENTIUM IV PENTIUM IV ACER 5200	0.00
265	EQCO0604	MONITOR DELL, 36UC86A DELL X	0.00
266	EQCO0605	CPU DELL OPTIPLEX GX-520 DELL X	11,328.75
267	EQCO0606	TECLADO CN-0W7646-37172-57D-067P DELL X	0.00
268	EQCO0607	CPU HP 8200, TORRE HP HP 8200,	17,634.00

Código		Descripción del Bien	Valor en Libros
269	EQCO0608	TECLADO NEGRO/GRIS HP KU-0316	0.00
270	EQCO0609	MONITOR HP LE1901 W, 3CQ129BL2W, FLAT SCREEN 19" WIDE HP LE1901W	0.00
271	EQCO0610	CPU TORRE CORE I7 HP HP 8200	17,634.00
272	EQCO0611	TECLADO NEGRO/GRIS HP KU-0316	0.00
273	EQCO0612	MONITOR HP LE1901 W, 3CQ129BL1H, FLAT SCREEN 19" WIDE HP LE1901W	0.00
274	EQCO0614	FORTINET FIREWALL FORTINET ROUTER FIREWALL UTM FORTIGATE FG 310B UTM FORTIGA TE FG310B	397,112.08
275	EQCO0615	CPU PROCESADOR INTEL CORE 5, DD DE 500 HEWLETT PACKARD O HP HO COMPAQ PRO 6300 SFF PC	16,423.28
276	EQCO0616	CPU HP PROCESADOR INTEL CORE 5, DD DE 500 HEWLETT PACKARD O HOHP HP COMPAQ PRO 6300 SFF PC	16,423.28
277	EQCO0617	CPU PROCESADOR INTEL CORE 5, DD DE 500 HEWLETT PACKARD O HP HP COMPAQ PRO 6300 SFF PC	16,423.28
278	EQCO0618	CPU PROCESADOR INTEL CORE 5, DD DE 500 HEWLETT PACKARD O HP HP COMPAQ PRO 6300 SFF PC	16,423.28
279	EQCO0619	CPU PROCESADOR INTEL CORE 5, DD DE 500 HEWLETT PACKARD O HP HP COMPAQ PRO 6300 SFF PC	16,423.28
280	EQCO0620	CPU PROCESADOR INTEL CORE 5, DD DE 500 HEWLETT PACKARD O HP HPCOMPAQ PRO 6300 SFF PC	16,423.28
281	EQCO0621	CPU PROCESADOR INTEL CORE 5, DD DE 500 HEWLETT PACKARD O HP HP COMPAQ PRO 6300 SFF PC	16,423.28
282	EQCO0622	CPU PROCESADOR INTEL CORE 5, DD DE 500 HEWLETT PACKARD O HP HP COMPAQ PRO 6300 SFF PC	16,423.28
283	EQCO0623	CPU PROCESADOR INTEL CORE 5, DD DE 500 HEWLETT PACKARD O HP HP COMPAQ PRO 6300 SFF PC	16,423.28
284	EQCO0624	CPU PROCESADOR INTEL CORE 5, DD DE 500 HEWLETT PACKARD O HP HP COMPAQ PRO 6300 SFF PC	16,423.28
285	EQCO0625	FIP TRIPPLITE TRIPP LITE SMARTPRO 700	1,449.00
286	EQCO0625	CPU PROCESADOR INTEL CORE 5, DD DE 500 HEWLETT PACKARD O HP HP COMPAQ PRO 6300 SFF PC	16,423.28
287	EQCO0626	FIP TRIPPLITE . SMART PRO 700	1,449.00
288	EQCO0626	CPU PROCESADOR INTEL CORE 5, DD DE 500 HEWLETT PACKARD O HP HP COMPAQ PRO 6300 SFF PC	16,423.28
289	EQCO0627	FIP TRIPPLITE . SMART PRO 700	1,449.00
290	EQCO0627	CPU PROCESADOR INTEL CORE 5, DD DE 500 HEWLETT PACKARD O HP HP COMPAQ PRO 6300 SFF PC	16,423.28
291	EQCO0628	FIP TRIPPLITE TRIPP LITE SMART PRO 700	1,449.00
292	EQCO0628	CPU PROCESADOR INTEL CORE 5, DD DE 500 HEWLETT PACKARD O HP HP COMPAQ PRO 6300 SFF PC	16,423.28
293	EQCO0629	CPU PROCESADOR INTEL CORE 5, DD DE 500 HEWLETT PACKARD O HP HP COMPAQ PRO 6300 SFF PC	16,423.28
294	EQCO0630	CPU PROCESADOR INTEL CORE 5, DD DE 500 HEWLETT PACKARD O HP HP COMPAQ PRO 6300 SFF PC	16,423.28
295	EQCO0631	CPU PROCESADOR INTEL CORE 5, DD DE 500 HEWLETT PACKARD O HP HP COMPAQ PRO 6300 SFF PC	16,423.28
296	EQCO0632	REGULADOR DE VOLTAJE REGULADOR DE VOLTAJE TRIPP LITE SMART PRO 700	1,449.00
297	EQCO0632	CPU PROCESADOR INTEL CORE 5, DD DE 500 HEWLETT PACKARD O HP HP COMPAQ PRO 6300 SFF PC	16,423.28
298	EQCO0633	FIP 8 CONTACTOS NEGRO SMART PRO 3000	9,399.00
299	EQCO0633	CPU PROCESADOR INTEL CORE 5, DD DE 500 HEWLETT PACKARD O HP HP COMPAQ PRO 6300 SFF PC	16,423.28

Código		Descripción del Bien	Valor en Libros
300	EQCO0634	TECLADO TECLADO EN ESPAÑOL HEWLETT PACKARD O HP HP KU-0316	0.00
301	EQCO0635	TECLADO TECLADO EN ESPAÑOL HEWLETT PACKARD O HP HP KU-0316	0.00
302	EQCO0636	TECLADO TECLADO EN ESPAÑOL HEWLETT PACKARD O HP HP KU-0316	0.00
303	EQCO0637	BOCINAS MULTIMEDIA (DIGITALIZACIÒN) USAP 695 SPEAKER SYSTEM	0.00
304	EQCO0637	TECLADO TECLADO EN ESPAÑOL HEWLETT PACKARD O HP HP KU-0316	0.00
305	EQCO0638	TECLADO TECLADO EN ESPAÑOL HEWLETT PACKARD O HP HP KU-0316	0.00
306	EQCO0639	TECLADO TECLADO EN ESPAÑOL HEWLETT PACKARD O HP HP KU-0316	0.00
307	EQCO0640	TECLADO DE COMPUTADORA ACER . 5200	0.00
308	EQCO0640	TECLADO TECLADO EN ESPAÑOL HEWLETT PACKARD O HP HP KU-0316	0.00
309	EQCO0641	BOCINAS MULTIMEDIA USAP 695 SPEAKER SYSTEM	0.00
310	EQCO0641	TECLADO TECLADO EN ESPAÑOL HEWLETT PACKARD O HP HP KU-0316	0.00
311	EQCO0642	TECLADO TECLADO EN ESPAÑOL HEWLETT PACKARD O HP HP KU-0316	0.00
312	EQCO0643	MESA P IMPRESORA . .	1,150.00
313	EQCO0643	TECLADO TECLADO EN ESPAÑOL HEWLETT PACKARD O HP HP KU-0316	0.00
314	EQCO0644	TECLADO TECLADO EN ESPAÑOL HEWLETT PACKARD O HP HP KU-0316	0.00
315	EQCO0645	TECLADO TECLADO EN ESPAÑOL HEWLETT PACKARD O HP HP KU-0316	0.00
316	EQCO0646	TECLADO TECLADO EN ESPAÑOL HP SN: BDALCONVB3XOUE HEWLETT PACKARD O HP HP KU-0316	0.00
317	EQCO0647	TECLADO TECLADO EN ESPAÑOL HEWLETT PACKARD O HP HP KU-0316	0.00
318	EQCO0648	TECLADO TECLADO EN ESPAÑOL HEWLETT PACKARD O HP HP KU-0316	0.00
319	EQCO0649	TECLADO TECLADO EN ESPAÑOL HEWLETT PACKARD O HP HP KU-0316	0.00
320	EQCO0650	FIP MICRO SR DE 480 VA SOLA BASIC .	1,298.50
321	EQCO0650	TECLADO TECLADO EN ESPAÑOL HEWLETT PACKARD O HP HP KU-0316	0.00
322	EQCO0651	FIP SOLA BASIC . .	1,298.50
323	EQCO0651	TECLADO TECLADO EN ESPAÑOL HEWLETT PACKARD O HP HP KU-0316	0.00
324	EQCO0652	SWITCH ETHERNET 24 PUERTOS 3 COM SUPER STACK 4400	11,421.90
325	EQCO0652	TECLADO TECLADO EN ESPAÑOL HEWLETT PACKARD O HP HP KU-0316	0.00
326	EQCO0653	MONITOR MONITOR LCD DE 18.5" A COLOR HEWLETT PACKARD O HP HP LV1911	0.00
327	EQCO0654	MONITOR HP MONITOR LCD DE 18.5" A COLOR HEWLETT PACKARD O HP HP LV1911	0.00
328	EQCO0655	MONITOR MONITOR LCD DE 18.5" A COLOR HEWLETT PACKARD O HP HP LV1911	0.00
329	EQCO0656	IMPRESORA DESKJET . 5550	2,580.50
330	EQCO0656	MONITOR MONITOR LCD DE 18.5" A COLOR HEWLETT PACKARD O HP HP LV1911	0.00
331	EQCO0657	MONITOR LCD DE 18.5" SN:6CM3121PYV HEWLETT PACKARD O HP HP LV1911	0.00
332	EQCO0658	MONITOR MONITOR LCD DE 18.5" A COLOR HEWLETT PACKARD O HP HP LV1911	0.00
333	EQCO0659	MONITOR MONITOR LCD DE 18.5" A COLOR HEWLETT PACKARD O HP HP LV1911	0.00
334	EQCO0660	MONITOR MONITOR LCD DE 18.5" A COLOR HEWLETT PACKARD O HP HP LV1911	0.00
335	EQCO0661	COMPUTADORA YHINKPAD A31 IBM .	27,393.00
336	EQCO0661	MONITOR MONITOR LCD DE 18.5" A COLOR HEWLETT PACKARD O HP HP LV1911	0.00
337	EQCO0662	THINKPAD PORTATIL IBM A31	25,235.00
338	EQCO0662	MONITOR MONITOR LCD DE 18.5" A COLOR HEWLETT PACKARD O HP HP LV1911	0.00
339	EQCO0663	IMPRESORA BJC85 CANON .	2,326.50
340	EQCO0663	MONITOR MONITOR LCD DE 18.5" A COLOR HEWLETT PACKARD O HP HP LV1911	0.00
341	EQCO0664	DRIVE DE 3 1/2 IBM EXTERNO USB	1,225.00
342	EQCO0664	MONITOR MONITOR LCD DE 18.5" A COLOR HEWLETT PACKARD O HP HP LV1911	0.00
343	EQCO0665	DRIVE DE 3 1/2 IBM EXTERNO USB	1,225.00
344	EQCO0665	MONITOR MONITOR LCD DE 18.5" A COLOR HEWLETT PACKAERD O HP HP LV1911	0.00
345	EQCO0666	MONITOR MONITOR LCD DE 18.5" A COLOR HEWLETT PACKARD O HP HP LV1911	0.00
346	EQCO0667	NO BREAK SOLA BASIC 800 VA . .	1,788.00

Código		Descripción del Bien	Valor en Libros
347	EQCO0667	MONITOR MONITOR LCD DE 18.5" A COLOR HEWLETT PACKARD O HP HP LV1911	0.00
348	EQCO0668	BOCINAS MULTIMEDIA . B2	0.00
349	EQCO0668	MONITOR MONITOR LCD DE 18.5" A COLOR HEWLETT PACKARD O HP HP LV1911	0.00
350	EQCO0669	BOCINAS MULTIMEDIA . B2	0.00
351	EQCO0669	MONITOR MONITOR LCD DE 18.5" A COLOR HEWLETT PACKARD O HP HP LV1911	0.00
352	EQCO0670	BOCINAS MULTIMEDIA . B2	0.00
353	EQCO0670	MONITOR MONITOR LCD DE 18.5" A COLOR HEWLETT PACKARD O HP HP LV1911	0.00
354	EQCO0671	MONITOR MONITOR LCD DE 18.5 A COLOR HEWLETT PACKARD O HP HP LV1911	0.00
355	EQCO0672	RACK 4 PATAS APC X NEGRO	8,595.00
356	EQCO0673	FUENTE DE PODER UPS RT5000 MONTAJE EN RACK DE 5KVA APC SURTD5000XLT	99,238.00
357	EQCO0674	IMPRESORA 603M MONOCROMATICA DE 60 PPM HP M603DN	53,354.20
358	EQCO0675	FUENTE DE PODER UPS DE 800 VA APC BX800	1,769.00
359	EQCO0676	FUENTE DE PODER APC DE 800VA UPS BX800	1,769.00
360	EQCO0677	FUENTE DE PODER UPS DE 800VA APC BX800	1,769.00
361	EQCO0678	MONITOR PLANO DELL LCD/E151FPP	0.00
362	EQCO0678	FUENTE DE PODER UPS DE 800VA UPS BX800	1,769.00
363	EQCO0679	TECLADO DE COMPUTADORA DELL .	0.00
364	EQCO0679	FUENTE DE PODER UPS DE 800UVA APC BX800	1,769.00
365	EQCO0680	FUENTE DE PODER UPS 800VA APC BX800	1,769.00
366	EQCO0681	IMPRESORA 603M MONOCROMATICA DE 60 PPM HP M603DN	53,354.20
367	EQCO0682	ADAPTADOR DE TELEFONO FAX ADAPTADOR FAX DE TELEFONO ANALOGICO CISCO SPA122	1,266.72
368	EQCO0683	ADAPTADOR DE TELEFONO FAX ADAPTADOR FAX DE TELEFONO ANALOGICO CISCO SPA123	1,266.72
369	EQCO0684	ADAPTADOR DE TELEFONO FAX ADAPTADOR FAX DE TELEFONO ANALOGICO CISCO SPA124	1,266.72
370	EQCO0685	ADAPTADOR DE TELEFONO FAX ADAPTADOR FAX DE TELEFONO ANALOGICO CISCO SPA125	1,266.72
371	EQCO0686	ADAPTADOR DE TELEFONO FAX ADAPTADOR FAX DE TELEFONO ANALOGICO CISCO SPA126	1,266.72
372	EQCO0687	CONMUTADOR TELEFONICO CONMUTADOR TELEFONICO-CONTROL UNIT CAPACIDAD .OFIC.OBREGON AVAYA IP OFFICE IP 500 V2	307,068.80
373	EQCO0688	TERMINAL IP 1603SW I TERMINAL IP 1603SW I AVAYA XX	2,487.23
374	EQCO0689	TERMINAL IP 1603SW I TERMINAL IP 1603SW I AVAYA XX	2,487.23
375	EQCO0690	TERMINAL IP 1603SW I TERMINAL IP 1603SW I AVAYA XX	2,487.23
376	EQCO0691	TERMINAL IP 1603SW I TERMINAL IP 103SW I AVAYA XX	2,487.23
377	EQCO0692	FIP REGULADOR DE VOLTAJE OMNISTAR 700	1,829.00
378	EQCO0692	TERMINAL IP 1603SW I TERMINAL IP 1603SW I AVAYA XX	2,487.23
379	EQCO0693	FIP TRIPPLITE OMNISMART 700	1,829.00
380	EQCO0693	TERMINAL IP 1603SW I TERMINAL IP 1603SW I AVAYA XX	2,487.23
381	EQCO0694	BOCINAS MULTIMEDIA GRIS .	0.00
382	EQCO0694	TERMINAL IP 1603SW I TERMINAL IP 1603SW I AVAYA XX	2,487.23
383	EQCO0695	BOCINAS MULTIMEDIA . .	0.00
384	EQCO0695	TERMINAL IP 1603SW I TERMINAL IP 1603SW I AVAYA XX	2,487.23
385	EQCO0696	MULTIMEDIA MULTIMEDIA . .	0.00
386	EQCO0696	TERMINAL IP 1603SW I TERMINAL IP 1603SW I AVAYA XX	2,487.23
387	EQCO0697	FIP TRIPPLITE OMNISMART .	1,829.00
388	EQCO0697	TELEFONO TELEFONO DIGITAL (TD) MARCA AVAYA DEC TERMINAL IP 1603SW 1..MODELO XX AVAYA XX	2,487.23

Código		Descripción del Bien	Valor en Libros
389	EQCO0698	FIP REGULADOR DE VOLTAJE OMNISMART 00	1,829.00
390	EQCO0698	TERMINAL IP 1603SW I TERMINAL IP 1603SW I AVAYA XX	2,487.23
391	EQCO0699	TERMINAL IP 1603SW I TERMINAL IP 1603SW I AVAYA XX	2,487.23
392	EQCO0700	TERMINAL IP 1603SW I TERMINAL 1603SW I AVAYA XX	2,487.23
393	EQCO0701	TERMINAL IP 1603SW I TERMINAL IP 1603SW I AVAYA XX	2,487.23
394	EQCO0702	TRIPPLITE OMNI SMART . .	1,829.00
395	EQCO0702	TERMINAL IP 1603SW I TERMINAL IP 1603SW I AVAYA XX	2,487.23
396	EQCO0703	FIP TRIPPLITE OMNISMART .	1,829.00
397	EQCO0703	TERMINAL IP 1603SW I TERMINAL IP 1603SW I AVAYA XX	2,487.23
398	EQCO0704	TERMINAL IP 1603SW I TERMINAL IP 1603SW I AVAYA XX	2,487.23
399	EQCO0705	TERMINAL IP 1603SW I TERMINAL IP 1603SW I AVAYA XX	2,487.23
400	EQCO0706	TERMINAL IP 1603SW I TERMINAL IP 1603SW 1 AVAYA XX	2,487.23
401	EQCO0707	SWITCH 3 COM . 3300	0.00
402	EQCO0707	TERMINAL IP 1603SW I TERMINAL IP 1603SW I AVAYA XX	2,487.23
403	EQCO0708	TERMINAL IP 1603SW I TERMINAL IP 1603SW I AVAYA XX	2,487.23
404	EQCO0709	TERMINAL IP 1603SW I TERMINAL IP 1603SW I AVAYA XX	2,487.23
405	EQCO0710	MESA P IMPRESORA CON RUEDAS .	0.00
406	EQCO0710	TERMINAL IP 1603SW I TERMINAL IP 1603SW I AVAYA XX	2,487.23
407	EQCO0711	TERMINAL IP 1603SW I TERMINAL IP 1603SW I AVAYA XX	2,487.23
408	EQCO0712	TERMINAL IP 1603SW I TERMINAL IP 1603SW I AVAYA XX	2,487.23
409	EQCO0713	TERMINAL IP 1603SW I TERMINAL IP 1603SW I AVAYA XX	2,487.23
410	EQCO0714	IMPRESORA LASERJET 4200N HP .	17,380.00
411	EQCO0714	TERMINAL IP 1603SW I TERMINAL IP 1603SW I AVAYA XX	2,487.23
412	EQCO0715	TERMINAL IP 1603SW I TERMINAL IP 1603SW I AVAYA XX	2,487.23
413	EQCO0716	TERMINAL IP 1603SW I TERMINAL IP 1603SW I AVAYA XX	2,487.23
414	EQCO0717	TERMINAL IP 1603SW I TERMINAL IP 1603SW I AVAYA XX	2,487.23
415	EQCO0718	TERMINAL IP 1603SW I TERMINAL IP 1603SW I AVAYA XX	2,487.23
416	EQCO0719	TERMINAL IP 1603SW I TERMINAL IP 1603SW I AVAYA XX	2,487.23
417	EQCO0720	MONITOR PLANO DELL ULTRASHARF	0.00
418	EQCO0720	TERMINAL IP 1603SW I TERMINAL IP 1603SW I AVAYA XX	2,487.23
419	EQCO0721	TECLADO DE COMPUTADORA DELL PRESICION 340	0.00
420	EQCO0721	TERMINAL 1603SW I TERMINAL 1603SW I AVAYA XX	2,487.23
421	EQCO0722	TERMINAL IP 1603SW I TERMINAL IP 1603SW I AVAYA XX	2,487.23
422	EQCO0723	TERMINAL 1603SW I TERMINAL 1603SW I AVAYA XX	2,487.23
423	EQCO0724	TERMINAL IP 1603SW I TERMINAL IP 1603SW I AVAYA XX	2,487.23
424	EQCO0725	CPU PRESICION 340 DELL .	17,697.68
425	EQCO0725	TERMINAL IP 1603SW I TERMINAL IP 1603SW I AVAYA XX	2,487.23
426	EQCO0726	MONITOR PLANO DELL ULTRASHRF	0.00
427	EQCO0726	TERMINAL IP 1603SW I TERMINAL IP 1603SW I AVAYA XX	2,487.23
428	EQCO0727	TECLADO DE COMPUTADORA DELL . RT7D20	0.00
429	EQCO0727	TERMINAL IP 1608 I TERMINAL IP 1608I AVAYA XX	2,653.98
430	EQCO0728	TERMINAL IP 1608 I TERMINAL IP 1608 I AVAYA XX	2,653.98
431	EQCO0729	MONITOR PLANO DELL ULTRASHARF	0.00
432	EQCO0729	TERMINAL IP 1608 I TERMINAL IP 1608 I AVAYA XX	2,653.98
433	EQCO0730	TELEFONO TERMINAL IP 1608 I AVAYA XX	2,653.98
434	EQCO0731	TERMINAL IP 1608 I TERMINAL IP 1608 I AVAYA XX	2,653.98
435	EQCO0732	TERMINAL IP 1616 I TERMINAL IP 1616 I AVAYA XX	3,186.90

Código		Descripción del Bien	Valor en Libros
436	EQCO0733	TERMINAL IP 1616 I TERMINAL IP 1616 I AVAYA XX	4,775.02
437	EQCO0734	PROYECTOR VIDEOPROYECTOR EPSON. X17	7,599.00
438	EQCO0735	MONITOR PLANO DELL ULTRASHARP	0.00
439	EQCO0735	IMPRESORA TERMICA EC LINE 5890 X	1,384.60
440	EQCO0740	CPU PRECISION 340 DELL .	16,892.68
441	EQCO0747	MONITOR PLANO DELL ULTRASHARP	0.00
442	EQCO0751	TECLADO DE COMPUTADORA DELL RT7D020	0.00
443	EQCO0752	CPU PRESICION 340 DELL .	14,141.68
444	EQCO0754	TECLADO DE COMPUTADORA DELL RT7D20	0.00
445	EQCO0756	MONITOR PLANO DELL ULTRA SHARP	0.00
446	EQCO0760	TECLADO DE COMPUTADORA DELL RT7D20	0.00
447	EQCO0768	IMPRESORA LASERJET 1300 HP .	3,333.00
448	EQCO0770	IMPRESORA LASERJET 1300 HP .	3,333.00
449	EQCO0771	FIP TRIPPLITE . OMNIPRO 500	1,352.00
450	EQCO0772	FIP TRIPPLITE . OMNIPRO 500	1,352.00
451	EQCO0773	FIP TRIPPLITE . OMNIPRO 500	1,352.00
452	EQCO0774	FIP TRIPPLITE . OMNIPRO 500	1,352.00
453	EQCO0775	FIP TRIPPLITE . OMNIPRO 500	1,352.00
454	EQCO0776	FIP TRIPPLITE . OMNI PRO 500	1,352.00
455	EQCO0777	FIP TRIPPLITE . OMNIPRO 500	1,352.00
456	EQCO0778	FIP TRIPPLITE . OMNIPRO 500	1,352.00
457	EQCO0781	IMPRESORA LASER JET 1300 HP .	3,333.00
458	EQCO0782	IMPRESORA LASERJET 4600N HP .	30,777.92
459	EQCO0783	IMPRESORA LASERJET 2300N HP .	11,114.45
460	EQCO0784	IMPRESORA LASERJET 2300N HP .	11,114.45
461	EQCO0787	FIP MICROVOLT 1200 SOLA BASIC .	236.00
462	EQCO0788	IMPRESORA EPSON . FX 1180	4,776.00
463	EQCO0791	REGULADOR DE VOLTAJE SOLA BASIC SOLA BASIC MICROVOLT 1200	236.00
464	EQCO0792	REGULADOR DE VOLTAJE SOLA BASIC . MICROVOLT 1200	236.00
465	EQCO0793	HUB ACTIVE . .	956.08
466	EQCO0794	IMPRESORA DESKJET 6127 HP 6127	1,700.00
467	EQCO0797	MONITOR PLANO DELL .	0.00
468	EQCO0799	MESA P COMPUTADORA . . .	0.00
469	EQCO0803	CPU PENTIUM 4 DELL .	16,293.77
470	EQCO0804	MONITOR PLANO DELL .	0.00
471	EQCO0813	FIP FUENTE ININTERRUMPIDA DE PODER . 9330AD00M501000302	2,110.00
472	EQCO0815	IMPRESORA LASERJET 1300 HP .	3,825.00
473	EQCO0816	IMPRESORA LASER JET HP 1300	3,825.00
474	EQCO0817	IMPRESORA LASER JET HP 1300	3,825.00
475	EQCO0831	FIP REGULADOR OMNISMART STANDBY . .	1,715.00
476	EQCO0833	QUEMADOR DE DVD Y CD QUEMADOR DE DVD Y CD LG GSA-5120D	2,280.00
477	EQCO0834	BANCO DE BATERIAS PARA CONMUTADOR . .	26,400.00
478	EQCO0837	. . DA-LITE B213X213	2,127.05
479	EQCO0840	TECLADO DE COMPUTADORA DELL . .	0.00
480	EQCO0841	PRINT SERVER P IMPRESORA HP JETDIRECT 175X	2,127.00
481	EQCO0841	BACK UP 800VA BACK UP 800VA APC BACK-UPS 800	2,505.60
482	EQCO0842	IMPRESORA LASERJET 1320 HP .	4,100.00

Código		Descripción del Bien	Valor en Libros
483	EQCO0842	BACK UP 800VA BACK UP 800VA APC BACK-UPS-800	2,505.60
484	EQCO0843	IMPRESORA LASERJET 1320 HP .	4,100.00
485	EQCO0843	BACK UP 800VA BACK UP 800VA APC BACK-UPS 800	2,505.60
486	EQCO0844	IMPRESORA LASERJET 1320 HP .	4,070.00
487	EQCO0844	BACK UP 800VA BACK UP 800VA APC BACK-UPS-800	2,505.60
488	EQCO0845	IMPRESORA LASER 1320 . 1320	4,070.00
489	EQCO0845	BACK UP 800VA BACK UP 800VA APC BACK-UPS-800	2,505.60
490	EQCO0846	IMPRESORA LASER 1320 HP .	4,070.00
491	EQCO0846	BACK UP 800VA BACK UP 800VA APC BACK-UPS-800	2,505.60
492	EQCO0847	IMPRESORA LASER JET 1320 HP .	4,070.00
493	EQCO0847	IMPRESORA TERMICA 7 CM IMPRESORA ESPON TERMICA 7 CM EPSON TM-T88V	5,742.00
494	EQCO0848	DIGITAL DE VIDEO CONVERTIDOR DE DVD EXTERNO NEGRO X	1,129.57
495	EQCO0848	IMPRESORA LASER MONOCROMATICA IMPRESORA HP LASER MONOCROMATICA HP LAESERJET PRO 400	6,912.44
496	EQCO0849	CAMARA DIGITAL KIT DE CYBERSHOOT .	4,049.69
497	EQCO0849	IMPRESORA LASER MONOCROMATICA MPRESORA LASER MONOCROMATICA HP HP LAESERJET PRO 400	6,912.44
498	EQCO0850	MPRESORA LASER MONOCROMATICA MPRESORA LASER MONOCROMATICA HP HP LAESERJET	6,912.44
499	EQCO0851	MPRESORA LASER MONOCROMATICA MPRESORA LASER MONOCROMATICA HP HP LAESERJET	6,912.44
500	EQCO0852	RACK 4 PATAS APC NEGRO .	8,595.00
501	EQCO0852	MPRESORA LASER MONOCROMATICA MPRESORA LASER MONOCROMATICA HP HP LAESERJET PRO 400	6,912.44
502	EQCO0853	MPRESORA LASER MONOCROMATICA MPRESORA LASER MONOCROMATICA HP HP LAESERJET PRO 400	6,912.44
503	EQCO0854	CPU PENTIUM IV DELL GX520	11,950.75
504	EQCO0854	MPRESORA LASER MONOCROMATICA MPRESORA LASER MONOCROMATICA HP HP LAESERJET PRO 400	6,912.44
505	EQCO0855	MONITOR PLANO DELL 1505FP	0.00
506	EQCO0855	MPRESORA LASER MONOCROMATICA MPRESORA LASER MONOCROMATICA HP HP LAESERJET PRO 400	6,912.44
507	EQCO0856	TECLADO DE COMPUTADORA L DELL .	0.00
508	EQCO0856	MPRESORA LASER MONOCROMATICA MPRESORA LASER MONOCROMATICA HP HP LAESERJET PRO 400	6,912.44
509	EQCO0857	CPU PENTIUM IV DELL OPTIPLEX GX520	11,328.75
510	EQCO0857	MPRESORA LASER MONOCROMATICA MPRESORA LASER MONOCROMATICA HP HP LAESERJET PRO 400	6,912.44
511	EQCO0858	MPRESORA LASER MONOCROMATICA MPRESORA LASER MONOCROMATICA HP LAESERJET PRO 400	6,912.44
512	EQCO0859	TECLADO DE COMPUTADORA DELL .	0.00
513	EQCO0859	MPRESORA LASER MONOCROMATICA MPRESORA LASER MONOCROMATICA HP HP LAESERJET PRO 400	6,912.44
514	EQCO0860	IMPRESORA LASER MONOCROMATICA HP LASER PRO M603DN	43,192.60
515	EQCO0861	IMPRESORA LASER MONOCROMATICA HP LASERPRO M603DN	46,384.92
516	EQCO0862	ESCANER CAMA PLANA HP SCANJET5590	8,429.72
517	EQCO0863	CPU PENTIUM IV DELL OPTIPLEX GX520	11,328.75
518	EQCO0863	ESCANER CAMA PLANA HP SCAN5590	8,429.72
519	EQCO0864	ESCANER CAMA PLANA HP SCANJET 5590	8,429.72
520	EQCO0865	TECLADO DE COMPUTADORA DELL . .	0.00

Código		Descripción del Bien	Valor en Libros
521	EQCO0865	CPU COMPUTADORA DE ESCRITORIO G1S SFF HD 500 GB RMAM 8GB E7 WIN 7 HP ELITE DESK 80	17,081.00
522	EQCO0866	CPU PENTIUM IV DELL OPTIPLEX GX520	11,328.75
523	EQCO0866	CPU COMPUTADORA DE ESCRITORIO G1S SFF HD 500 GB RMAM 8GB E7 WIN 7PANTALLA PLANA HP ELITE DESK800	17,081.00
524	EQCO0867	MONITOR PLANO DELL 1505FP	0.00
525	EQCO0867	CPU COMPUTADORA DE ESCRITORIO G1S SFF HD 500 GB RMAM 8GB E7 WIN 7PANTALLA PLANAPANTALLA PLANA HP ELITE DESK800	17,081.00
526	EQCO0868	CPU COMPUTADORA DE ESCRITORIO G1S SFF HD 500 GB RMAM 8GB E7 WIN 7PANTALLA PLANAPANTALLA PLANA HP ELITE DESK800	17,081.00
527	EQCO0869	CPU PENTIUM IV DELL OPTIPLEX GX520	11,328.75
528	EQCO0869	CPU COMPUTADORA DE ESCRITORIO G1S SFF HD 500 GB RMAM 8GB E7 WIN 7PANTALLA PLANAPANTALLA PLPANTALLA PLANA HP ELITE DESK800	17,081.00
529	EQCO0870	MONITOR PLANO DELL 1505FP	0.00
530	EQCO0870	CPU COMPUTADORA DE ESCRITORIO G1 SFF HD 500 GB RAM 8GB E7 HP ELITE DESK800	17,081.00
531	EQCO0871	CPU COMPUTADORA DE ESCRITORIO G1 SFF HD 500 GB RAM 8GB E7 WIN HP ELITE DESK800	17,081.00
532	EQCO0872	CPU PENTIUM IV DELL OPTIPLEX GX520	11,778.75
533	EQCO0872	CPU COMPUTADORA DE ESCRITORIO G1 SFF HD 500 GB RAM 8GB E7 WINPANTALLA PLANA 46.99 18.5 IN LEDBACKLIT HP ELITE DESK 800	17,081.00
534	EQCO0873	MONITOR PLANO DELL 1505FP	0.00
535	EQCO0873	CPU COMPUTADORA DE ESCRITORIO G1 SFF HD 500 GB RAM 8GB E7 WIN HP ELITE DESK 800	17,081.00
536	EQCO0874	TECLADO DE COMPUTADORA DELL . .	0.00
537	EQCO0874	CPU COMPUTADORA DE ESCRITORIO G1 SFF HD 500 GB RAM 8GB E7 WIN HP V193	17,081.00
538	EQCO0875	CPU PENTIUM IV DELL OPTIPLEX GX520	11,328.75
539	EQCO0875	CPU COMPUTADORA DE ESCRITORIO G1 SFF HD 500 GB RAM 8GB E7 WIN HP ELITE DESK800	17,081.00
540	EQCO0876	MONITOR PLANO DELL 1505FP	0.00
541	EQCO0876	CPU COMPUTADORA DE ESCRITORIO G1 SFF HD 500 GB RAM 8GB E7 WIN HP ELITE DESK 800	17,081.00
542	EQCO0877	TECLADO DE COMPUTADORA DELL .	0.00
543	EQCO0877	CPU COMPUTADORA DE ESCRITORIO G1 SFF HD 500 GB RAM 8 GB E7 WIN 7 HP ELITE DESK 800	17,081.00
544	EQCO0878	CPU PENTIUM IV DELL OPTIPLEX GX520	12,106.75
545	EQCO0878	CPU COMPUTADORA DE ESCRITORIO G1 SFF HD500GB RAM 8GB 7 WIN7 HP ELITE DESK 800	17,081.00
546	EQCO0879	CPU COMPUTADORA DE ESCRITORIO G1 SFF HD500 GB RAM 8 GB E7 HP ELITE DESK 800	17,081.00
547	EQCO0880	TECLADO DE COMPUTADORA DELL . .	0.00
548	EQCO0880	CPU COMPUTADORA DE ESCRITORIO G1 SFF HD500 GB RAM 8 GB E7 HP ELITE DESK 800	17,081.00
549	EQCO0881	CPU PENTIUM IV DELL OPTIPLEX GX520	11,328.75
550	EQCO0881	CPU COMPUTADORA DE ESCRITORIO G1 SFF HD500 GB RAM 8 GB E7 HP ELITE DESK800	17,081.00
551	EQCO0882	CPU COMPUTADORA DE ESCRITORIO G1 SFF HD500 GB RAM 8 GB E7 HP ELITE DESK800	17,081.00
552	EQCO0883	CPU COMPUTADORA DE ESCRITORIO G1 SFF HD500 GB RAM 8 GB E7 HP ELITE DESK800	17,081.00
553	EQCO0884	CPU COMPUTADORA DE ESCRITORIO G1 SFF HD500 GB RAM 8 GB E7 HP ELITE DESK800	17,081.00
554	EQCO0885	TECLADO TECLADO DE ESPAÑOL HP KU-1156	0.00
555	EQCO0886	TECLADO TECLADO DE ESPAÑOL HP KU-1156	0.00
556	EQCO0887	TECLADO TECLADO DE ESPAÑOL HP KU-1156	0.00
557	EQCO0888	TECLADO TECLADO DE ESPAÑOL HP KU-1156	0.00
558	EQCO0889	TECLADO TECLADO DE ESPAÑOL HP KU-1156	0.00

Código		Descripción del Bien	Valor en Libros
559	EQCO0890	TECLADO TECLADO DE ESPAÑOL HP KU-1156	0.00
560	EQCO0891	TECLADO TECLADO EN ESPAÑOL HP KU-1156	0.00
561	EQCO0892	TECLADO TECLADO EN ESPAÑOL HP KU-1156	0.00
562	EQCO0893	CPU PENTIUM IV DELL OPTIPLEX GX520	11,328.75
563	EQCO0893	TECLADO TECLADO EN ESPAÑOL HP KU-1156	0.00
564	EQCO0894	TECLADO TECLADO EN ESPAÑOL HP KU-1156	0.00
565	EQCO0895	TECLADO TECLADO EN ESPAÑOL HP KU-1156	0.00
566	EQCO0896	CPU PENTIUM IV DELL OPTIPLEX GX520	11,328.75
567	EQCO0896	TECLADO TECLADO EN ESPAÑOL HP KU-1156	0.00
568	EQCO0897	MONITOR PLANO DELL 1505FP	0.00
569	EQCO0897	TECLADO TECLADO EN ESPAÑOL HP KU-1156	0.00
570	EQCO0898	TECLADO DE COMPUTADORA DELL .	0.00
571	EQCO0898	TECLADO TECLADO EN ESPAÑOL HP KU-1156	0.00
572	EQCO0899	TECLADO TECLADO EN ESPAÑOL HP KU-1156	0.00
573	EQCO0900	MONITOR PLANO DELL 1505FP	0.00
574	EQCO0900	TECLADO TECLADO EN ESPAÑOL HP KU-1156	0.00
575	EQCO0901	TECLADO TECLADO EN ESPAÑOL HP KU-1156	0.00
576	EQCO0902	CPU PENTIUM IV DELL OPTIPLEX GX520	11,328.75
577	EQCO0902	TECLADO TECLADO EN ESPAÑOL HP KU-1156	0.00
578	EQCO0903	TECLADO TECLADO EN ESPAÑOL HP KU-1156	0.00
579	EQCO0904	TECLADO DE COMPUTADORA DELL . .	0.00
580	EQCO0904	TECLADO TECLADO EN ESPAÑOL HP KU-1156	0.00
581	EQCO0905	MONITOR PANTALLA PLANA 46.99 CM 18.5 IN LED BACKLIT HP V193	0.00
582	EQCO0906	MONITOR PANTALLA PLANA 46.99 CM 18.5 IN LED BACKLITL HP V193	0.00
583	EQCO0907	MONITOR PANTALLA PLANA 46.99 CM 18.5 IN LED BACKLITL HP V193	0.00
584	EQCO0908	MONITOR PANTALLA PLANA 46.99 CM 18.5 IN LED BACKLITL HP V193	0.00
585	EQCO0909	MONITOR PANTALLA PLANA 46.99 CM 18.5 IN LED BACKLITL HP V193	0.00
586	EQCO0910	MONITOR PANTALLA PLANA 46.99 CM 18.5 IN LED BACKLITL HP V193	0.00
587	EQCO0911	MONITOR PANTALLA PLANA 46.99 CM 18.5 IN LED BACKLITL HP V193	0.00
588	EQCO0912	MONITOR PLANO DELL 1505FP	0.00
589	EQCO0912	MONITOR PANTALLA PLANA 46.99 CM 18.5 IN LED BACKLITL HP V193	0.00
590	EQCO0913	MONITOR PANTALLA PLANA 46.99 CM 18.5 IN LED BACKLITL HP V193	0.00
591	EQCO0914	CPU PENTIUM IV DELL OPTIPLEX GX520	11,328.75
592	EQCO0914	MONITOR PANTALLA PLANA 46.99 CM 18.5 IN LED BACKLITL HP V193	0.00
593	EQCO0915	MONITOR PANTALLA PLANA 46.99 CM 18.5 IN LED BACKLIT HP V193	0.00
594	EQCO0916	TECLADO DE COMPUTADORA DELL .	0.00
595	EQCO0916	MONITOR PANTALLA PLANA 46.99 CM 18.5 IN LED BACKLIT HP V193	0.00
596	EQCO0917	MONITOR PLANO DELL 1505 FP	0.00
597	EQCO0917	MONITOR PANTALLA PLANA 46.99 CM 18.5 IN LED BACKLIT HP V193	0.00
598	EQCO0918	MONITOR PANTALLA PLANA 46.99 CM 18.5 IN LED BACKLIT HP V193	0.00
599	EQCO0919	TECLADO DE COMPUTADORA DELL .	0.00
600	EQCO0919	MONITOR PANTALLA PLANA 46.99 CM 18.5 IN LED BACKLIT HP V193	0.00
601	EQCO0920	CPU PENTIUM IV DELL OPTIPLEX GX520	11,328.75
602	EQCO0920	MONITOR PANTALLA PLANA 46.99 CM 18.5 IN LED BACKLIT HP V193	0.00
603	EQCO0921	MONITOR PLANO DELL 1505FP	0.00
604	EQCO0921	MONITOR PANTALLA PLANA 46.99 CM 18.5 IN LED BACKLIT HP V193	0.00
605	EQCO0922	MONITOR PANTALLA PLANA 46.99 CM 18.5 IN LED BACKLIT HP V193	0.00

Código		Descripción del Bien	Valor en Libros
606	EQCO0923	MONITOR PANTALLA PLANA 46.99 CM 18.5 IN LED BACKLIT HP V193	0.00
607	EQCO0924	MONITOR PANTALLA PLANA 46.99 CM 18.5 IN LED BACKLIT HP V193	0.00
608	EQCO0935	CPU PENTIUM IV DELL OPTIPLEX GX520	11,328.75
609	EQCO0936	MONITOR PLANO DELL 1505FP	0.00
610	EQCO0937	TECLADO DE COMPUTADORA DELL .	0.00
611	EQCO0938	CPU PENTIUM IV DELL OPTIPLEX GX520	11,328.75
612	EQCO0939	MONITOR PLANO DELL 1505FP	0.00
613	EQCO0940	TECLADO DE COMPUTADORA DELL .	0.00
614	EQCO0942	IMPRESORA LASERJET 1320 HP Q5927A	3,735.00
615	EQCO0943	IMPRESORA LASERJET 4350N HP Q5407A	20,059.00
616	EQCO0944	IMPRESORA LASERJET 4350N HP Q5407A	20,059.00
617	EQCO0945	SCANNER JET 5590 HP L1910A	3,855.00
618	EQCO0946	SCANNER JET 5590 HP L1910A	3,855.00
619	EQCO0947	IMPRESORA LASERJET 4350N HP Q5407A	20,059.00
620	EQCO0948	IMPRESORA LASERJET 4350N HP Q5407A	20,059.00
621	EQCO0949	CPU PENTIUM IV OPTIPLEX DELL GX520	11,328.75
622	EQCO0950	MONITOR PLANO DELL 1505FP	0.00
623	EQCO0951	TECLADO DELL . .	0.00
624	EQCO0952	CPU OPTIPLEX PENTIUM IV DELL GX520	11,328.75
625	EQCO0954	TECLADO DELL NEGRO .	0.00
626	EQCO0955	CPU PENTIUM IV DELL OPTIPLEX GX520	11,978.75
627	EQCO0956	MONITOR PLANO DELL 1505FP	0.00
628	EQCO0957	TECLADO DE COMPUTADORA DELL .	0.00
629	EQCO0958	. NEGRO DELL GX520	11,328.75
630	EQCO0959	. NEGRO DELL 1505FP	0.00
631	EQCO0960	. NEGRO DELL .	0.00
632	EQCO0961	CPU PENTIUM IV DELL OPTIPLEX	11,328.75
633	EQCO0963	TECLADO DE CO MPUTADORA DELL . .	0.00
634	EQCO0965	MONITOR PLANO DELL 1505FP	0.00
635	EQCO0966	TECLADO DE COMPUTADORA DELL 1505FP	0.00
636	EQCO0967	CPU PENTIUM IV DELL OPTIPLEX GX520	11,328.75
637	EQCO0968	MONITOR PLANO DELL 1505FP	0.00
638	EQCO0969	TECLADO DE COMPUTADORA DELL .	0.00
639	EQCO0970	SCANNER SCANJET HP 5590	3,855.00
640	EQCO0972	SWITCH 48 PTOS 3COM . SUPERSTACK 3870	47,389.00
641	EQCO0973	SWITCH 48 PTOS 3COM . SUPERSTACK 3870	47,389.00
642	EQCO0974	UPS SMART 5000RT . 3U	31,185.00
643	EQCO0975	UPS SMART 5000RT . 3U	31,185.00
644	EQCO0976	IMPRESORA LASERJET 4350N HP .	20,059.00
645	EQCO0977	IMPRESORA LASERJET 1320 HP .	3,735.00
646	EQCO0978	IMPRESORA LASERJET 1320 HP Q5927A	3,735.00
647	EQCO0979	IMPRESORA DESKJET HP 5650	805.00
648	EQCO0980	CPU PENTIUM V DELL GX520	16,308.75
649	EQCO0981	MONITOR PLANO DELL 1505FP	0.00
650	EQCO0982	TECLADO DE COMPUTADORA DELL . .	0.00
651	EQCO0984	MONITOR PLANO DELL 1505FP	0.00
652	EQCO0985	TECLADO DE COMPUTADORA DELL 3912A	0.00

Código		Descripción del Bien	Valor en Libros
653	EQCO0988	TECLADO DE COMPUTADORA DELL .	0.00
654	EQCO0989	CPU PENTIUM IV DELL GX520	11,328.75
655	EQCO0991	TECLADO DE COMPUTADORA DELL 00	0.00
656	EQCO0995	MODEM EXTERNO . US ROBOTICS	1,265.00
657	EQCO0996	MODEM EXTERNO USB . US ROBOTICS	865.00
658	EQCO0997	CPU SERVIDOR PROLIANT RACK HP DL585	256,237.51
659	EQCO0998	CPU SERVIDOR PROLIANT RACK HP DL585	256,237.51
660	EQCO0999	CPU SERVIDOR PROLIANT GENERATION 4P RACK HP DL360	91,801.00
661	EQCO1000	CPU SERVIDOR PROLIANT GENERATION 4P RACK HP DL360	116,801.00
662	EQCO1001	CPU SERVIDOR PROLIANT GENERATION 4P RACK HP DL360	116,801.00
663	EQCO1002	CPU SERVIDOR PROLIANT GENERATION 4P RACK HP DL360	102,933.50
664	EQCO1003	CPU SERVIDOR PROLIANT GENERATION 4P RACK HP DL360	118,965.43
665	EQCO1004	CPU STORAGEWORKS ENTERPRISE VIRTUAL ARRAY HP .	389,322.00
666	EQCO1005	CPU SERVIDOR PROLIANT GENERATION 4P RACK HP DL360	79,228.00
667	EQCO1006	CPU STORAGEWORKS ULTRIUM 460 DR LIBRARY HP MSL6060	429,097.00
668	EQCO1007	SWITCH STORAGEWORKS SAN 2/8V HP .	63,746.00
669	EQCO1008	SWITCH STORAGEWORKS SAN 2/8V HP .	63,746.00
670	EQCO1009	SWITCH CONTENT SERVICE CISCO CSS 11501	70,054.50
671	EQCO1010	SWITCH CONTENT SERVICE CISCO CSS 11501	70,054.50
672	EQCO1011	FIP SIST DE ENERGIA ININTERRUMPIDA CAP P/11KVA MGE-MERLIN GERIN EX RT 11 86206	120,344.00
673	EQCO1012	CPU SERVIDOR PROLIANT GENERATION 4P RACK HP DL360	64,882.00
674	EQCO1013	CPU SERVIDOR PROLIANT GENERATION 4P RACK HP DL360	64,882.00
675	EQCO1015	RACK METALICO STEEL SHLVNGSTRIAL GORILA	868.69
676	EQCO1016	RACK METALICO STEL SHILVINGTRIAL GORILA	1,911.32
677	EQCO1017	REGULADOR DE VOLTAJE SOPORTE DE ENERGIA SM SM	10,710.00
678	EQCO1018	RACK GORILA CROMADO .	825.52
679	EQCO1019	SWITCH 8 PUERTOS NEGRO ETHERNET	300.00
680	EQCO1021	SWITCH SUPERSTACK DE 24 PTOS . .	37,892.00
681	EQCO1022	1 NO-BREAK 1KV DATASHIELD BS400 PLUS	850.00
682	EQCO1027	SCANNER CON ALIMENTADOR AUTOMATICO HP 5590	3,710.00
683	EQCO1028	SCANNER CON ALIMENTADOR AUTOMATICO HP 5590	3,710.00
684	EQCO1029	FIP TRIPPLITE OMNISMART 700 VA	2,299.00
685	EQCO1030	FIP TRIPPLITE OMNISMART 700 VA	2,299.00
686	EQCO1031	FIP TRIPPLITE OMINSMART 700 DE 700 VA	2,299.00
687	EQCO1032	FIP TRIPPLITE OMINSMART 700 DE 700 VA	2,299.00
688	EQCO1033	FIP TRIPPLITE OMNISMART 700 DE 700 VA	2,299.00
689	EQCO1034	FIP TRIPPLITE OMNISMART 700 DE 700 VA	2,299.00
690	EQCO1035	FIP TRIPP LITE OMNISMART 700 DE 700 VA	2,299.00
691	EQCO1036	FIP TRIPPLITE OMNISMART 700 VA	2,299.00
692	EQCO1037	FIP TRIPPLITE OMNISMART 700 DE 700 VA	2,299.00
693	EQCO1038	FIP TRIPP LITE OMNISMART 700 DE 700 VA	2,299.00
694	EQCO1039	FIP TRIPPLITE OMNISMART 700 DE 700 VA	2,299.00
695	EQCO1041	IMPRESORA LASERJET HP P2015DN	4,170.00
696	EQCO1043	IMPRESORA LASERJET HP 1022	1,874.00
697	EQCO1044	IMPRESORA HP LASERJET . 1022	1,874.00
698	EQCO1045	IMPRESORA LASER JET HP 1022	1,874.00
699	EQCO1046	IMPRESORA LASERJET HP 1022	1,874.00

Código		Descripción del Bien	Valor en Libros
700	EQCO1047	IMPRESORA LASERJET HP 1022	1,874.00
701	EQCO1048	IMPRESORA LASERJET HP 1022	1,874.00
702	EQCO1049	MPRESORA LASERJET HP 1022	1,874.00
703	EQCO1053	CAMARA NUM 8 VIDEO FRENTE CALLE CAMARA VIDEO NUM 8 FRENTE CALLE COLOR DIA/NOCHE .	2,720.60
704	EQCO1054	CAMARA VIDEO NUM 9 PARQUE CAMARA VIDEO NUM 9 PARQUE . .	2,720.60
705	EQCO1055	CAMARA NUM 10 ESTACIONAMIENTO TAES COLOR DIA/NOCHECAMARA NUM 10 ESTACIONAMIENTO TAES Y PASEO PAZ . .	2,720.60
706	EQCO1056	CAMARA NUM 11 PATIO TRASERO GARAGE CAMARA NUM 11 PATIO TRASERO GARAGE . .	2,720.60
707	EQCO1058	MONITOR C TARJETA CONTROLADORA PARA 4 CAMARAS . .	0.00
708	EQCO1060	SERVIDOR DE DOMINIO HP DL360 G5	67,284.04
709	EQCO1062	STORAGEWORK ENCLOSURE HP M5314B	241,635.72
710	EQCO1063	STORAGEWORK ENCLOSURE HP M5314B	241,635.72
711	EQCO1064	HUB 10 BASE 2/T ETHERNET .	1,398.00
712	EQCO1065	COMPUTADORA NOTEBOOK DELL XPS M1730	39,748.36
713	EQCO1066	REPLICADOR DE PUERTOS DELL .	0.00
714	EQCO1069	CPU LAPTOP DELL INSPIRON 1523	13,553.64
715	EQCO1070	CPU OPTIPLEX 755 DELL .	12,666.92
716	EQCO1071	MONITOR PLANO DELL TIPO FLAT 17"	0.00
717	EQCO1072	TECLADO DE COMPUTADORA DELL . .	0.00
718	EQCO1073	CPU OPTIPLEX 755 DELL PROCESADOR INTEL	12,666.92
719	EQCO1074	MONITOR TIPO FLAT 17" DELL .	0.00
720	EQCO1075	TECLADO DE COMPUTADORA DELL . .	0.00
721	EQCO1076	CPU OPTIPLEX 755 DELL .	12,666.92
722	EQCO1077	MONITOR PLANO DELL .	0.00
723	EQCO1078	TECLADO DE COMPUTADORA DELL . .	0.00
724	EQCO1079	CPU OPTIPLEX 330 DELL .	10,754.68
725	EQCO1081	TECLADO DE COMPUTADORA DELL . .	0.00
726	EQCO1083	MONITOR PLANO DELL E178FPB	0.00
727	EQCO1084	TECLADO DE COMPUTADORA DELL . .	0.00
728	EQCO1085	CPU OPTIPLEX 755 DELL PROCESADOR INTEL CORE	12,666.92
729	EQCO1086	MONITOR PLANO DELL E178FPB	0.00
730	EQCO1087	TECLADO DE COMPUTADORA DELL DELL .	0.00
731	EQCO1088	CPU OPTIPLEX 755 DELL PROCESADOR INTEL CORE	12,666.92
732	EQCO1089	MONITOR PLANO DELL OPTIPLEX 755	0.00
733	EQCO1090	TECLADO DELL . .	0.00
734	EQCO1091	COMPUTADORA PROCESADOR INTEL PENTIUM DELL OPTIPLEX 330	10,754.68
735	EQCO1092	MONITOR PARA COMPUTADORA DELL X	0.00
736	EQCO1093	TECLADO NEGRO DELL .	0.00
737	EQCO1094	CPU OPTIPLEX 755 DELL PROCESADOR INTEL	12,666.92
738	EQCO1095	MONITOR PLANO DELL E178FPB	0.00
739	EQCO1097	SERVIDOR DE DOMINIO . PROLIANT DL360G5	66,672.36
740	EQCO1098	SERVIDOR SERVIDOR DE CORREO ELECTRONICO 4 GB DL360G5	83,820.02
741	EQCO1099	CPU OPTIPLEX 330 DELL INTEL PENTIUM	10,754.68
742	EQCO1100	MONITOR PLANO DELL E178FPB	0.00
743	EQCO1101	TECLADO DE COMPUTADORA DELL OPTIPLEX 330	0.00
744	EQCO1102	COMPUTADORA PROCESADOR INTEL PENTIUM DELL OPTIPLEX 330	10,754.68
745	EQCO1103	MONITOR PARA COMPUTADORA DELL E178FPB	0.00

Código		Descripción del Bien	Valor en Libros
746	EQCO1104	TECLADO NEGRO DELL .	0.00
747	EQCO1105	IMPRESORA LASERJET . P2015DN	5,449.00
748	EQCO1106	SWITCH DE 24 PUERTOS . .	11,817.00
749	EQCO1107	SWITCH DE 24 PUERTOS NEGRO . .	11,817.00
750	EQCO1108	SWITCH DE 24 PUERTOS NEGRO . .	11,817.00
751	EQCO1109	SWITCH DE 24 PUERTOS . .	11,817.00
752	EQCO1110	FIP MICRO SR 800 SOLA BASIC .	1,355.00
753	EQCO1111	FIP MICRO SR 800 SOLA BASIC .	1,355.00
754	EQCO1112	FIP MICRO SR 800 SOLA BASIC .	1,355.00
755	EQCO1113	FIP MICRO SR 800 SOLA BASIC .	1,355.00
756	EQCO1114	FIP MICRO SR 800 SOLA BASIC .	1,355.00
757	EQCO1115	FIP MICRO SR 800 SOLA BASIC .	1,355.00
758	EQCO1116	FIP MICRO SR 800 SOLA BASIC .	1,355.00
759	EQCO1117	FIP MICRO SR 800 SOLA BASIC .	1,355.00
760	EQCO1118	FIP MICRO SR 800 SOLA BASIC .	1,355.00
761	EQCO1119	IMPRESORA LASERJET HP P3015DN	12,619.00
762	EQCO1121	IMPRESORA LASERJET 4515X HP .	33,129.00
763	EQCO1122	MPRESORA LASERJET 4515N HP .	26,539.00
764	EQCO1123	IMPRESORA LASERJET 4515N HP .	26,539.00
765	EQCO1124	NOBREAK BATERIA DE RESPALDO . .	3,160.50
766	EQCO1125	NOBREAK BATERIA DE RESPALDO . .	3,160.50
767	EQCO1126	MONITOR 19" PARA CCTV . .	11,906.70
768	EQCO1127	CPU NEGRA GHIA STEREN ACER 20"	15,200.00
769	EQCO1128	DISCO DURO EXTERNO USB 500 GB TRANSCEND SATA 2.5 PULGADAS	1,355.56
770	EQCO1128	DISCO DURO EXTERNO SATA 500 GB TS500GJ25M USB 2.0 TRANSCEND TRASCEND 500 GB A DATA	1,409.78
771	EQCO1129	IMPRESORA TERMICA EC LINE 5890X	1,384.60
772	EQCO1131	IMPRESORA TERMICA EC LINE 5890 X	1,384.60
773	EQCO1132	SCANNER PORTATIL PLAN ON DOCUMENT R705	1,540.00
774	EQCO1133	SCANNER PORTATIL PLAN ON DOCUMENT R705	1,540.00
775	EQCO1134	SCANNER PORTATIL PLAN ON DOCUMENT R705	1,540.00
776	EQCO1135	MONITOR GHIA STEREN . .	0.00
777	EQCO1136	TECLADO GHIA STEREN . .	0.00
778	EQCO1137	NOTEBOOK HP 4530 S NOTEBOOK HP 4530 S HP 4530 S	14,515.00
779	EQCO1139	NO BREAK APC POWER SAVING BACK UPS 1000 NO BREAK APC POWER SAVING BACK UPS 1000 APC POWER UPS 1000	2,490.00
780	EQCO1142	NO BREAK APC POER SAVING BACK UPS 1000 NO BREAK APC POWER SAVING BACK UPS 1000 APC POWER UPS 1000	2,490.00
781	EQCO1144	NO BREAK APC POWER SAVING BACK UPS P 1000 NO BREAK APC POWER SAVING BACK UPS P 1000 APC POWER UPS 1000	2,490.00
782	EQCO1145	NO BREAK APC POER SAVING BACK UPS 1000 NO BREAK APC POWER SAVING BACK UPS 1000 APC POWER UPS 1000	2,490.00
783	EQCO1146	NO BREAK APC POWER SAVING NO BREAK APC POWER SAVING BACK UPS 1000 APC POWER UPS 1000	2,490.00
784	EQCO1147	NO BREAK APC POWER SAVING BACK UPS 1000 NO BREAK APC POWER SAVING UPS 1000 APC POWER UPS 1000	2,490.00
785	EQCO1151	NO BREAK APC POWER SAVING NO BREAK APC POWER SAVING APC POWER UPS 1000	2,490.00
786	EQCO1152	NO BREAK APC POWER SAVING BACK UPS 1000 NO BREAK APC POWER SAVING BACK UPS 1000 APC POWER UPS 1000	2,490.00

Código		Descripción del Bien	Valor en Libros
787	EQCO1153	IMPRESORA HP LASERJET 4515X IMPRESORA HP LASERJET 4515X HP LASERJET 4515X	25,670.00
788	EQCO1155	IMPRESORAS HP LASERJET MOD 1606 DN IMPRESORAS HP LASERJET MOD 1606 DN HP LASERJET 1606 DN	2,810.00
789	EQCO1156	IMPRESORA HP LASERJET 1606DN IMPRESORA HP LASERJET 1606DN HP LASERJET 1606 DN	2,810.00
790	EQCO1157	IMPRESORA LASERJET MOD1606DN IMPRESORA HP LASERJET MOD 1606 DN HP LASERJET 1606 DN	2,810.00
791	EQCO1158	SCANNER HP SCANJET 5590 SCANNER HP SCANJET 5590 HP SCANJET SCANJET 5590	5,320.00
792	EQCO1161	COMPUTADORA HP 8200 COMPUTADORA HP 8200 HP 8200 CORE172600	17,634.00
793	EQCO1162	COMPUTADORA HP 8200 COMPUTADORA HP 8200 HP 8200 HP 8200	17,634.00
794	EQCO1165	COMPUTADORA HP 8200 COMPUTADORA HP 8200 HP 8200 CORE172600	17,634.00
795	EQCO1166	COMPUTADORA HP 8200 COMPUTADORA HP 8200 HP 8200 CORE172600	17,634.00
796	EQCO1171	COMPUTADORA HP 8200 COMPUTADORA HP 8200 HP8200 CORE172600	17,634.00
797	EQCO1172	COMPUTADORA HP 8200 COMPUTADORA HP 8200 HP 8200 CORE172600	17,634.00
798	EQCO1191	TECLADO DE COMPUTO TECLADO DE COPMPUTO HP8200 CORE17260	0.00
799	EQCO1192	MONITOR DE COMPUTADORA MONITOR DE COMPUTADORA HP8200 CORE17260	0.00
800	EQCO1193	TECLADO DE COMPUTADORA TECLADO DE COMPUTADORA HP8200 CORE17260	0.00
801	EQCO1194	MONITOR DE COMPUTADORA MONITOR DE COMPUTADORA HP8200 CORE17260	0.00
802	EQCO1195	TECLADO DE COMPUTADORA TECLADO DE COMPUTADORA HP8200 CORE17260	0.00
803	EQCO1196	MONITOR DE COMPUTADORA MONITOR DE COMPUTADORA HP8200 CORE17260	0.00
804	EQCO1197	MONITOR DE COMPUTADORA MONITOR DE COMPUTADORA HP8200 CORE17260	0.00
805	EQCO1198	TECLADO DE COMPUTADORA TECLADO DE COMPUTADORA HP8200 CORE17260	0.00
806	EQCO1199	TECLADO DE COMPUTADORA TECLADO DE COMPUTADORA HP8200 CORE17260	0.00
807	EQCO1200	MONITOR DE COMPUTADORA MONITOR DE COMPUTADORA HP8200 CORE17260	0.00
808	EQCO1201	MONITOR DE COMPUTADORA MONITOR DE COMPUTADORA HP8200 CORE17260	0.00
809	EQCO1202	TECLADO DE COMPUTADORA TECLADO DE COMPUTADORA HP8200 CORE17260	0.00
810	EQCO1203	REGULADOR REGULADOR APC 1200VA 120V APC LE1200	766.00
811	EQCO1204	REGULADOR REGULADOR APC 1200VA 120V APC LE1200	766.00
812	EQCO1205	REGULADOR REGULADOR APC 1200VA 120V APC LE1200	766.00
813	EQCO1206	REGULADOR RAGULADOR APC 1200VA 120V APC LE1200	766.00
814	EQCO1207	REGULADOR REGULADOR APC 1200VA 120V APC LE1200	766.00
815	EQCO1208	DISCO DURO DISCO DURO USB 500GB EXTERNO WESTERN DIGITAL MY PASSPORT WESTERN DIGITAL MY PASSPORT	1,265.00
816	EQCO1209	GABINETE HP C7000 GABINETE C7000 ENCLOSURE HP C 7000 BLADE SYSTEM	786,654.00
817	EQCO1210	SERVIDOR HP SERVIDOR TIPO BLADE GENERACION 7 HP PROLIANT BL 465C	112,939.00
818	EQCO1211	SERVIDOR HP SERVIDOR TIPO BLADE GENERACION 7 HP PROLIANT BL 465C	112,939.00
819	EQCO1212	SERVIDOR HP SERVIDOR TIPO BLADE GENERACION 7 HP PROLIANT BL 465C	112,939.00
820	EQCO1213	SERVIDOR SERVIDOR TIPO BLADE GENERACION 7 HP PROLIANT BL 465C	112,939.00
821	EQCO1214	... HP 10000 G2 B202	32,365.00
822	EQCO1215	. FUENTE ININTERRUMPIDA DE PODER HP R5500	41,921.00
823	EQCO1216	. PUENTE ININTERRUMPIDA DE PODER HP R5500	41,921.00
824	EQCO1217	. EQUIPO ACTIVO DE RED HP E4500-480 (JE048A)	44,045.00
825	EQCO1218	. EQUIPO ACTIVO DE RED HP E4500-480 (JE048A)	44,045.00
826	EQCO1220	NOTEBOOK LAPTOP HP 4530S	14,515.00
827	EQCO1221	NOTEBOOK LAPTOP HP 4530S	14,515.00
828	EQCO1222	NOTEBOOK LAPTOP HP 4530S	14,515.00
829	EQCO1223	NO-BREAK APC UPS RS BR1000	2,490.00
830	EQCO1224	NO-BREAK APC UPS RS BR1000	2,490.00

Código		Descripción del Bien	Valor en Libros
831	EQCO1225	NO-BREAK APC UPS RS BR1000	2,490.00
832	EQCO1226	NO-BREAK APC UPS RS BR1000	2,490.00
833	EQCO1227	NO-BREAK APC UPS RS BR1000	2,490.00
834	EQCO1228	NO-BREAK APC UPS RS BR1000	2,490.00
835	EQCO1229	NO-BREAK APC UPS RS BR1000	2,490.00
836	EQCO1230	NO-BREAK APC UPS RS BR1000	2,490.00
837	EQCO1231	SCANNER SCANJET HP 5590	5,320.00
838	EQCO1232	SERVIDOR . HP BL465G7	112,939.00
839	EQCO1234	HP STORAGE WORKS UNIDAD ALMACENAMIENTO CON 8.4 TB CON DD SAS DE 600 GB A 15 KPRM HP HP STORAGE WORKS P6300	1,427,061.40
840	EQCO1235	SWITCH SWITCH 24 PUERTOS FIBBER CHANEL DE 8 GBPS HP SWITCH HP B-SERIES DE 24 PTOS FC 8GBPS	123,513.70
841	EQCO1236	SWITCH SWITCH 24 PUERTOS FIBBER CHANEL DE 8 GPS HP SWITCH HP B-SERIES DE 24 PTOS FC 8GBPS	123,513.70
842	EQCO1237	ROUTER FIREWALL UTM FORTIGATE FG620B ROUTER FIREWALL UTM FORTIGATE FG620B FORTIGATE FG620B FG600C3913802433	739,201.88
843	EQCO1238	CPU PROCESADOR INTEL CORE 5, DD DE 500 GB, RAM 4 GB UNIDAD DE DVD+RW HP HP COMPAQ PRO 6300 SFF PC	16,423.28
844	EQCO1239	MONITOR MONITOR LCD DE 18.5" A COLOR HP HP LV1911	0.00
845	EQCO1240	TECLADO TECLADO EN ESPAÑOL HP HP KU-0316	0.00
846	EQCO1241	CPU PROCESADOR INTEL CORE 5, DD DE 500 GB, RAM 4 GB, UNIDAD DE DVD +RW HP HP COMPAQ PRO 6300 SFF PC	16,423.28
847	EQCO1242	MONITOR MONITOR LCD DE 18.5" A COLOR HP HPLV1911	0.00
848	EQCO1243	TECLADO TECLADO EN ESPAÑOL HP HP KU-0316	0.00
849	EQCO1244	CPU PROCESADOR INTEL CORE 5, DD DE 500 GB, RAM 4 GB, UNIDAD DE DVD+RW HP HP COMPAQ PRO 6300 SFF PC	16,423.28
850	EQCO1245	MONITOR MONITOR LCD DE 18.5" A COLOR HP HP LV1911	0.00
851	EQCO1246	TECLADO TECLADO EN ESPAÑOL HP HP KU-0316	0.00
852	EQCO1247	CPU PROCESADOR INTEL COTE 5, DD DE 500 GB, RAM 4 GB, UNIDAD DE DVD+RW HP HP COMPAQ PRO 6300 SFF PC	16,423.28
853	EQCO1248	MONITOR MONITOR LCD DE 18.5" A COLOR HP HP LV1911	0.00
854	EQCO1249	TECLADO TECLADO EN ESPAÑOL HP HP KU-0316	0.00
855	EQCO1250	CPU PROCESADOR INTEL CORE 5, DD DE 500 GB, RAM 4 GB, UNIDAD DE DVD+RW HP HP COMPAQ PRO 6300 SFF PC	16,423.28
856	EQCO1251	MONITOR MONITOR LCD DE 18.5" A COLOR HP HP LV1911	0.00
857	EQCO1252	TECLADO TECLADO EN ESPAÑOL HP HP KU-0316	0.00
858	EQCO1253	CPU PROCESADOR INTEL CORE 5, DD DE 500 GB, RAM 4 GB, UNIDAD DE DVD+RW HP HP COMPAQ PRO 6300 SFF PC	16,423.28
859	EQCO1254	MONITOR MONITOR LCD DE 18.5" A COLOR HP HP LV1911	0.00
860	EQCO1255	TECLADO TECLADO EN ESPAÑOL HP HP KU-0316	0.00
861	EQCO1256	CPU PROCESADOR INTEL CORE 5, DD DE 500 GB, RAM 4 GB, UNIDAD DE DVD+RW HP HP COMPAQ PRO 6300 SFF PC	16,423.28
862	EQCO1257	MONITOR MONITOR LCD DE 18.5" A COLOR HP HP LV1911	0.00
863	EQCO1258	TECLADO TECLADO EN ESPAÑOL HP HP KU-0316	0.00
864	EQCO1259	CPU PROCESADOR INTEL CORE 5, DD DE 500 GB, RAM 4 GB, UNIDAD DE DVD+RW HP HP COMPAQ PRO 6300 SFF PC	16,423.28
865	EQCO1260	MONITOR MONITOR LCD DE 18.5" A COLOR HP HP LV1911	0.00
866	EQCO1261	TECLADO TECLADO EN ESPAÑOL HP HP KU-0316	0.00
867	EQCO1262	CPU PROCESADOR INTEL CORE 5, DD DE 500 GB, RAM 4 GB, UNIDAD DE DVD+RW HP HP COMPAQ PRO 6300 SFF PC	16,423.28

Código		Descripción del Bien	Valor en Libros
868	EQCO1263	MONITOR MONITOR LCD DE 18.5" A COLOR HP HP LV1911	0.00
869	EQCO1264	TECLADO TECLADO EN ESPAÑOL HP HP KU-0316	0.00
870	EQCO1265	CPU PROCESADOR INTEL CORE 5, DD DE 500 GB, RAM 4 GB, UNIDAD DE DVD+RW HP HP COMPAQ PRO 6300 SFF PC	16,423.28
871	EQCO1266	MONITOR MONITOR LCD DE 18.5" A COLOR HP HP LV1911	0.00
872	EQCO1267	TECLADO TECLADO EN ESPAÑOL HP HP KU-0316	0.00
873	EQCO1268	CPU PROCESADOR INTEL CORE 5, DD DE 500 GB, RAM 4 GB, UNIDAD DE DVD+RW HP HP COMPAQ PRO 6300 SFF PC	16,423.28
874	EQCO1269	MONITOR MONITOR LCD DE 18.5" A COLOR HP HP LV1911	0.00
875	EQCO1270	TECLADO TECLADO EN ESPAÑOL HP HP KU-0316	0.00
876	EQCO1271	CPU PROCESADOR INTEL CORE 5, DD DE 500 GB, RAM 4 GB, UNIDAD DE DVD+RW HP HP COMPAQ PRO 6300 SFF PC	16,423.28
877	EQCO1272	MONITOR MONITOR LCD DE 18.5" A COLOR HP HP LV1911	0.00
878	EQCO1273	TECLADO TECLADO EN ESPAÑOL HP HP KU-0316	0.00
879	EQCO1274	CPU PROCESADOR INTEL CORE 5, DD DE 500 GB, RAM 4 GB, UNIDAD DE DVD+RW HP HP COMPAQ PRO 6300 SFF PC	16,423.28
880	EQCO1275	MONITOR MONITOR LCD DE 18.5" A COLOR HP HP LV1911	0.00
881	EQCO1276	TECLADO TECLADO EN ESPAÑOL HP HP KU-0316	0.00
882	EQCO1277	CPU PROCESADOR INTEL CORE 5, DD DE 500 GB, RAM 4 GB, UNIDAD DE DVD+RW HP HP COMPAQ PRO 6300 SFF PC	16,423.28
883	EQCO1278	MONITOR MONITOR LCD DE 18.5" A COLOR HP HP LV1911	0.00
884	EQCO1279	TECLADO TECLADO EN ESPAÑOL HP HP KU-0316	0.00
885	EQCO1280	CPU PROCESADOR INTEL CORE 5, DD DE 500 GB, RAM 4 GB, UNIDAD DE DVD+RW HP HP COMPAQ PRO 6300 SFF PC	16,423.28
886	EQCO1281	MONITOR MONITOR LCD DE 18.5" A COLOR HP HP LV1911	0.00
887	EQCO1282	TECLADO TECLADO EN ESPAÑOL HP HP KU-0316	0.00
888	EQCO1283	CPU PROCESADOR INTEL CORE 5, DD DE 500 GB, RAM 4 GB, UNIDAD DE DVD+RW HP HP COMPAQ PRO 6300 SFF PC	16,423.28
889	EQCO1284	MONITOR MONITOR LCD DE 18.5" A COLOR HP HP LV1911	0.00
890	EQCO1285	TECLADO TECLADO EN ESPAÑOL HP HP KU-0316	0.00
891	EQCO1286	CPU PROCESADOR INTEL CORE 5, DD DE 500 GB, RAM 4GB, UNIDAD DE DVD+RW HP HP COMPAQ PRO 6300 SFF PC	16,423.28
892	EQCO1287	MONITOR MONITOR LCD DE 18.5" A COLOR HP HP LV1911	0.00
893	EQCO1288	TECLADO TECLADO EN ESPAÑOL HP HP KU-0316	0.00
894	EQCO1289	CPU PROCESADOR INTEL CORE 5, DD DE 500 GB, RAM 4 GB, UNIDAD DE DVD+RW HP HP COMPAQ PRO 6300 SFF PC	16,423.28
895	EQCO1290	MONITOR MONITOR LCD DE 18.5" A COLOR HP HP LV1911	0.00
896	EQCO1291	TECLADO TECLADO EN ESPAÑOL HP HP KU-0316	0.00
897	EQCO1292	CPU PROCESADOR INTEL CORE 5, DD DE 500 GB, RAM 4 GB, UNIDAD CDE DVD+RW HP HP COMPAQ PRO 6300 SFF PC	16,423.28
898	EQCO1293	MONITOR MONITOR LCD DE 18.5" A COLOR HP HP LV1911	0.00
899	EQCO1294	MONITOR TECLADO EN ESPAÑOL HP HP KU-0316	0.00
900	EQCO1295	CPU PROCESADOR INTEL CORE 5, DD DE 500 GB, RAM 4 GB, UNIDAD DE DVD+RW HP HP COMPAQ PRO 6300 SFF PC	16,423.28
901	EQCO1296	MONITOR MONITOR LCD DE 18.5" A COLOR HP HP LV1911	0.00
902	EQCO1297	TECLADO TECLADO EN ESPAÑOL HP HP KU-0316	0.00
903	EQCO1298	CPU PROCESADOR INTEL CORE 5, DD DE 500 GB, RAM 4 GB, UNIDAD DE DVD+RW HP HP COMPAQ PRO 6300 SFF PC	16,423.28
904	EQCO1299	MONITOR MONITOR LCD DE 18.5" A COLOR HP HP LV1911	0.00
905	EQCO1300	TECLADO TECLADO EN ESPAÑOL HP HP KU-0316	0.00

Código		Descripción del Bien	Valor en Libros
906	EQCO1301	TECLADO TECLADO EN ESPAÑOL HP HP KU-0316	0.00
907	EQCO1302	CPU PROCESADOR INTEL CORE 5, DD DE 500 GB, RAM 4 GB, UNIDAD DE DVD+RW HP HP COMPAQ PRO 6300 SFF PC	16,423.28
908	EQCO1303	MONITOR MONITOR LCD DE 18.5" A COLOR HP HP LV1911	0.00
909	EQCO1304	CPU PROCESADOR INTEL CORE 5, DD DE 500 GB, RAM 4 GB, UNIDAD DE DVD+RW HP HP COMPAQ PRO 6300 SFF PC	16,423.28
910	EQCO1305	MONITOR MONITOR LCD DE 18.5" A COLOR HP HP LV1911	0.00
911	EQCO1306	TECLADO TECLADO EN ESPAÑOL HP HP KU-0316	0.00
912	EQCO1307	CPU PROCESADOR INTEL CORE 5, DD DE 500 GB, RAM 4 GB, UNIDAD DE DVD+RW HP HP COMPAQ PRO 6300 SFF PC	16,423.28
913	EQCO1308	MONITOR MONITOR LCD DE 18.5" A COLOR HP HP LV1911	0.00
914	EQCO1309	TECLADO TECLADO EN ESPAÑOL HP HP KU-0316	0.00
915	EQCO1310	CPU PROCESADOR INTEL CORE 5, DD DE 500 GB, RAM 4 GB, UNIDAD DE DVD+RW HP HP COMPAQ PRO 6300 SFF PC	16,423.28
916	EQCO1311	MONITOR MONITOR LCD DE 18.5" A COLOR HP HP LV1911	0.00
917	EQCO1312	TECLADO TECLADO EN ESPAÑOL HP HP KU-0316	0.00
918	EQCO1313	CPU PROCESADOR INTEL CORE 5, DD DE 500 GB, RAM 4 GB, UNIDAD DE DVD+RW HP HP COMPAQ PRO 6300 SFF PC	16,423.28
919	EQCO1314	MONITOR MONITOR LCD DE 18.5" A COLOR HP HP LV1911	0.00
920	EQCO1315	TECLADO TECLADO EN ESPAÑOL HP HP KU-0316	0.00
921	EQCO1316	CPU PROCESADOR INTEL CORE 5, DD DE 500 GB, RAM 4 GB, UNIDAD DE DVD+RW HP HP COMPAQ PRO 6300 SFF PC	16,423.28
922	EQCO1317	MONITOR MONITOR LCD DE 18.5" A COLOR HP HP LV1911	0.00
923	EQCO1318	TECLADO TECLADO EN ESPAÑOL HP HP KU-0316	0.00
924	EQCO1319	CPU PROCESADOR INTEL CORE 5, DD DE 500 GB, RAM 4 GB, UNIDAD DE DVD+RW HP HP COMPAQ PRO 6300 SFF PC	16,423.28
925	EQCO1320	MONITOR MONITOR LCD DE 18.5" A COLOR HP HP LV1911	0.00
926	EQCO1321	TECLADO TECLADO EN ESPAÑOL HP HP KU-0316	0.00
927	EQCO1322	CPU PROCESADOR INTEL CORE 5, DD DE 500 GB, ARM 4 GB, UNIDAD DE DVD+RW HP HP COMPAQ PRO 6300 SFF PC	16,423.28
928	EQCO1323	MONITOR MONITOR LCD DE 18.5" A COLOR HP HP LV1911	0.00
929	EQCO1324	TECLADO TECLADO EN ESPAÑOL HP HP KU-0316	0.00
930	EQCO1325	CPU PROCESADOR INTEL CORE 5, DD DE 500 GB, RAM 4 GB, UNIDAD DE DVD+RW HP HP COMPAQ PRO 6300 SFF PC	16,423.28
931	EQCO1326	MONITOR MONITOR LCD DE 18.5" A COLOR HP HP LV1911	0.00
932	EQCO1327	TECLADO TECLADO EN ESPAÑOL HP HP KU-0316	0.00
933	EQCO1328	CPU PROCESADOR INTEL CORE 5, DD DE 500 GB, RAM 4 GB, UNIDAD DE DVD+RW HP HP COMPAQ PRO 6300 SFF PC	16,423.28
934	EQCO1329	MONITOR MONITOR LCD DE 18.5" A COLOR HP HP LV1911	0.00
935	EQCO1330	TECLADO TECLADO EN ESPAÑOL HP HP KU-0316	0.00
936	EQCO1331	NOTEBOOK PROCESADOR INTEL CORE 5, DD DE 750 GB, RAM 4 GB, UNIDAD DE DVD+RW HEWLETT PACKARD HP ELITEBOOK 8470P	21,103.88
937	EQCO1332	CPU PROCESADOR INTEL CORE 5, DD DE 500 GB, RAM 4 GB, UNIDAD DE DVD+RW HP HP COMPAQ PRO 6300 SFF PC	16,423.28
938	EQCO1333	MONITOR MONITOR LCD DE 18.5" A COLOR HP HP LV1911	0.00
939	EQCO1334	TECLADO TECLADO EN ESPAÑOL HP HP KU-0316	0.00
940	EQCO1335	CPU PROCESADOR INTEL CORE 5, DD DE 500 GB, RAM 4 GB, UNIDAD DE DVD+RW HP HP COMPAQ PRO 6300 SFF PC	16,423.28
941	EQCO1336	MONITOR MONITOR LCD DE 18.5" A COLOR HP HP LV1911	0.00
942	EQCO1337	TECLADO TECLADO EN ESPAÑOL HP HP KU-0316	0.00

Código		Descripción del Bien	Valor en Libros
943	EQCO1338	CPU PROCESADOR INTEL CORE 5, DD DE 500 GB, RAM 4 GB, UNIDAD DE DVD+RW HP HP COMPAQ PRO 6300 SFF PC	16,423.28
944	EQCO1339	MONITOR MONITOR LCD DE 18.5" A COLOR HP HP LV1911	0.00
945	EQCO1340	TECLADO TECLADO EN ESPAÑOL HP HP KU-0316	0.00
946	EQCO1341	FIP UPS MARCA APC DE 800 VA APC APC MODELO BX800	1,769.00
947	EQCO1342	CPU PROCESADOR INTEL CORE 5, DD DE 500 GB, RAM 4 GB, UNIDAD DE DVD+RW HP HP COMPAQ PRO 6300 SFF PC	16,423.28
948	EQCO1343	MONITOR MONITOR LCD DE 18.5" A COLOR HP HP LV1911	0.00
949	EQCO1344	TECLADO TECLADO EN ESPAÑOL HP HP KU-0316	0.00
950	EQCO1345	CPU PROCESADOR INTEL CORE 5, DD DE 500 GB, RAM 4 GB, UNIDAD DE DVD+RW HP HP COMPAQ PRO 6300 SFF PC	16,423.28
951	EQCO1346	MONITOR MONITOR LCD DE 18.5" A COLOR HP HP LV1911	0.00
952	EQCO1347	TECLADO TECLADO EN ESPAÑOL HP HP KU-0316	0.00
953	EQCO1348	CPU PROCESADOR INTEL CORE 5, DD DE 500 GB, RAM 4 GB, UNIDAD DE DVD+RW HP HP COMPAQ PRO 6300 SFF PC	16,423.28
954	EQCO1349	MONITOR MONITOR LCD DE 18.5" A COLOR HP HP LV1911	0.00
955	EQCO1350	TECLADO TECLADO EN ESPAÑOL HP HP KU-0316	0.00
956	EQCO1351	CPU PROCESADOR INTEL CORE 5, DD DE 500 GB, RAM 4 GB, UNIDAD DE DVD+RW HP HP COMPAQ PRO 6300 SFF PC	16,423.28
957	EQCO1352	MONITOR MONITOR LCD DE 18.5" A COLOR HP HP LV1911	0.00
958	EQCO1353	TECLADO TECLADO EN ESPAÑOL HP HP KU-0316	0.00
959	EQCO1354	CPU PROCESADOR INTEL CORE 5, DD DE 500 GB, RAM 4 GB, UNIDAD DE DVD+RW HP HP COMPAQ PRO 6300 SFF PC	16,423.28
960	EQCO1355	MONITOR MONITOR LCD DE 18.5" A COLOR HP HP LV1911	0.00
961	EQCO1356	TECLADO TECLADO EN ESPAÑOL HP HP KU-0316	0.00
962	EQCO1357	CPU PROCESADOR INTEL CORE 5, DD DE 500 GB, RAM 4 GB, UNIDAD DE DVD+RW HP HP COMPAQ PRO 6300 SFF PC	16,423.28
963	EQCO1358	MONITOR MONITOR LCD DE 18.5" A COLOR HP HP LV1911	0.00
964	EQCO1359	TECLADO TECLADO EN ESPAÑOL HP HP KU-0316	0.00
965	EQCO1360	CPU PROCESADOR INTEL CORE 5, DD DE 500 GB, RAM 4 GB, UNIDAD DE DVD+RW HP HP COMPAQ PRO 6300 SFF PC	16,423.28
966	EQCO1361	MONITOR MONITOR LCD DE 18.5" A COLOR HP HP LV1911	0.00
967	EQCO1362	TECLADO TECLADO EN ESPAÑOL HP HP KU-0316	0.00
968	EQCO1363	CPU PROCESADOR INTEL CORE 5, DD DE 500 GB, RAM 4 GB, UNIDAD DE DVD+RW HP HP COMPAQ PRO 6300 SFF PC	16,423.28
969	EQCO1364	MONITOR MONITOR LCD DE 18.5" A COLOR HP HP LV1911	0.00
970	EQCO1365	TECLADO TECLADO EN ESPAÑOL HP HP KU-0316	0.00
971	EQCO1366	CPU PROCESADOR INTEL CORE 5, DD DE 50 GB, RAM 4 GB, UNIDAD DE DVD+RW HP HP COMPAQ PRO 6300 SFF PC	16,423.28
972	EQCO1367	MONITOR MONITOR CD DE 18.5" A COLOR HP HP LV1911	0.00
973	EQCO1368	TECLADO TECLADO EN ESPAÑOL HP HP KU-0316	0.00
974	EQCO1369	CPU PROCESADOR INTEL CORE 5, DD DE 500 GB, RAM 4 GB, UNIDAD DE DVD+RW HP HP COMPAQ PRO 6300 SFF PC	16,423.28
975	EQCO1370	MONITOR MONITOR LCD DE 18.5" A COLOR HP HP LV1911	0.00
976	EQCO1371	TECLADO TECLADO EN ESPAÑOL HP HP KU-0316	0.00
977	EQCO1372	CPU PROCESADOR INTEL CORE 5, DD DE 500 GB, RAM 4 GB, UNIDAD DE DVD+RW HP HP COMPAQ PRO 6300 SFF PC	16,423.28
978	EQCO1373	MONITOR MONITOR LCD DE 18.5" A COLOR HP HP LV1911	0.00
979	EQCO1374	TECLADO TECLADO EN ESPAÑOL HP HP KU-0316	0.00

Código		Descripción del Bien	Valor en Libros
980	EQCO1375	CPU PROCESADOR INTEL CORE 5, DD DE 500 GB, RAM 4 GB, UNIDAD DE DVD+RW HP HP COMPAQ PRO 6300 SFF PC	16,423.28
981	EQCO1376	MONITOR MONITOR LCD DE 18.5" A COLOR HP HP LV1911	0.00
982	EQCO1377	TECLADO TECLADO EN ESPAÑOL HP HP KU-0316	0.00
983	EQCO1378	CPU PROCESADOR INTEL CORE 5, DD DE 500 GB, RAM 4 GB, UNIDAD DE DVD+RW HP HP COMPAQ PRO 6300 SFF PC	16,423.28
984	EQCO1379	MONITOR MONITOR LCD DE 18.5" A COLOR HP HP LV1911	0.00
985	EQCO1380	TECLADO TECLADO EN ESPAÑOL HP HP KU-0316	0.00
986	EQCO1381	CPU PROCESADOR INTEL CORE 5, DD DE 500 GB, RAM 4 GB, UNIDAD DE DVD+RW HP HP COMPAQ PRO 6300 SFF PC	16,423.28
987	EQCO1382	MONITOR MONITOR LCD DE 18.5" A COLOR HP HP LV1911	0.00
988	EQCO1383	TECLADO TECLADO EN ESPAÑOL HP HP KU-0316	0.00
989	EQCO1384	CPU PROCESADOR INTEL CORE 5, DD DE 500 GB, RAM 4 GB, UNIDAD DE DVD+RW HP HP COMPAQ PRO 6300 SFF PC	16,423.28
990	EQCO1385	MONITOR MONITOR LCD DE 18.5" A COLOR HP HP LV1911	0.00
991	EQCO1386	TECLADO TECLADO EN ESPAÑOL HP HP KU-0316	0.00
992	EQCO1387	CPU PROCESADOR INTEL CORE 5, DD DE 500 GB, RAM 4 GB, UNIDAD DE DVD+RW HP HP COMPAQ PRO 6300 SFF PC	16,423.28
993	EQCO1388	MONITOR MONITOR LCD DE 18.5" A COLOR HP HP LV1911	0.00
994	EQCO1389	TECLADO TECLADO EN ESPAÑOL HP HP KU-0316	0.00
995	EQCO1390	CPU PROCESADOR INTEL CORE 5, DD DE 500 GB, RAM 4 GB, UNIDAD DE DVD+RW HP HP COMPAQ PRO 6300 SFF PC	16,423.28
996	EQCO1391	MONITOR MONITOR LCD DE 18.5" A COLOR HP HP LV1911	0.00
997	EQCO1392	TECLADO TECLADO EN ESPAÑOL HP HP KU-0316	0.00
998	EQCO1393	FIP UPS MARCA APC DE 800VA APC APC MODELO BX800	1,769.00
999	EQCO1394	FIP UPS MARCA APC DE 800 VA APC APC MODELO BX800	1,769.00
1000	EQCO1395	FIP UPS MARCA APC DE 800 VA APC APC MODELO BX800	1,769.00
1001	EQCO1396	FIP UPS MARCA APC DE 800 VA APC APC MODELO BX800	1,769.00
1002	EQCO1397	FIP UPS MARCA APC DE 800VA APC APC MODELO BX800	1,769.00
1003	EQCO1398	FIP UPS MARCA APC DE 800VA APC APC MODELO BX800	1,769.00
1004	EQCO1399	FIP UPS MARCA APC DE 800VA APC APC MODELO BX800	1,769.00
1005	EQCO1400	CPU PROCESADOR INTEL CORE 5, DD DE 500 GB, RAM 4 GB, UNIDAD DE DVD+RW HP HP COMPAQ PRO 6300 SFF PC	16,423.28
1006	EQCO1401	FIP UPS MARCA APC DE 800VA APC APC MODELO BX800	1,769.00
1007	EQCO1402	TECLADO TECLADO EN ESPAÑOL HP HP KU-0316	0.00
1008	EQCO1403	MONITOR MONITOR LCD DE 18.5" A COLOR HP HP LV1911	0.00
1009	EQCO1404	CPU PROCESADOR INTEL CORE 5, DD DE 500 GB, RAM 4 GB, UNIDAD DE DVD+RW HP HP COMPAQ PRO 6300 SFF PC	16,423.28
1010	EQCO1405	TECLADO TECLADO EN ESPAÑOL HP HP KU-0316	0.00
1011	EQCO1406	MONITOR MONITOR LCD DE 18.5" A COLOR HP HP LV1911	0.00
1012	EQCO1407	CPU PROCESADOR INTEL CORE 5, DD DE 500 GB, RAM 4GB, UNIDAD DE DVD+RW HP HP COMPAQ PRO 6300 SFF PC	16,423.28
1013	EQCO1408	TECLADO TECLADO EN ESPAÑOL HP HP KU-0316	0.00
1014	EQCO1409	MONITOR MONITOR LCD DE 18.5" A COLOR HP HP LV1911	0.00
1015	EQCO1410	IMPRESORA LASER IMPRESORA LASER DE COLOR DE 40 PPM HP HP LASER DE COLOR MODELO CP4525DN	49,178.20
1016	EQCO1411	IMPRESORA LASER IMPRESORA MONOCROMATICA DE 60 PPM, PARA TRABAJO EN GRUPO HP HP LASERJET MODELO M603DN	53,354.20
1017	EQCO1412	IMPRESORA LASER IMPRESORA MONOCROMATICA DE 60 PPM, PARA TRABAJO EN GRUPO HP HP LASERJET MODELO M603DN	53,354.20

Código		Descripción del Bien	Valor en Libros
1018	EQCO1413	IMPRESORA LASER IMPRESORA MONOCROMATICA DE 60 PPM, PARA TRABAJO EN GRUPO HP HP LASERJET MODELO M603DN	53,354.20
1019	EQCO1414	CONMUTADOR TELEFONICO CONMUTADOR TELEFONICO OFFICE IP 500 V2 AVAYA OFFICDE IP 500 V2	442,164.71
1020	EQCO1415	ADAPTADOR CISCO ADAPTADOR CISCO CISCO CISCO	1,266.72
1021	EQCO1416	ADAPTADOR CISCO ADAPTADOR CISCO CISCO CISCO	1,266.72
1022	EQCO1417	ADAPTADOR CISCO ADAPTADOR CISCO CISCO CISCO	1,266.72
1023	EQCO1419	ADAPTADOR CISCO TELEFONO CISCO CISCO	1,266.72
1024	EQCO1420	ADAPTADOR CISCO ADAPTADOR CISCO CISCO CISCO	1,266.72
1025	EQCO1421	TERMINAL IP TERMINAL IP 1603SW I AVAYA AVAYA TERMINAL IP 1603SW I	2,487.23
1026	EQCO1422	TERMINAL IP TERMINAL IP 1603SW I AVAYA AVAYA	2,487.23
1027	EQCO1423	TERMINAL IP TERMINAL IP 1603SW I AVAYA AVAYA	2,487.23
1028	EQCO1424	TERMINAL IP TERMINAL IP 1603SW I AVAYA AVAYA	2,487.23
1029	EQCO1425	TERMINAL IP TERMINAL IP 1603SW I AVAYA AVAYA	2,487.23
1030	EQCO1426	TERMINAL IP TERMINAL IP 1603SW I AVAYA AVAYA	2,487.23
1031	EQCO1427	TERMINAL IP TERMINAL IP 1603SW I AVAYA AVAYA	2,487.23
1032	EQCO1428	TERMINAL IP TERMINAL IP 1603SW I AVAYA AVAYA	2,487.23
1033	EQCO1429	TERMINAL IP TERMINAL IP 1603SW I AVAYA AVAYA	2,487.23
1034	EQCO1430	TERMINAL IP TERMINAL IP 1603SW I AVAYA AVAYA	2,487.23
1035	EQCO1431	TERMINAL IP TERMINAL IP 1603SW I AVAYA AVAYA	2,487.23
1036	EQCO1432	TERMINAL IP TERMINAL IP 16032W I AVAYA AVAYA	2,487.23
1037	EQCO1433	TERMINAL IP TERMINAL IP 1603SW I AVAYA AVAYA	2,487.23
1038	EQCO1434	TERMINAL IP TERMINAL IP 1603SW I AVAYA AVAYA	2,487.23
1039	EQCO1435	TERMINAL IP TERMINAL IP 1603SW I AVAYA AVAYA	2,487.23
1040	EQCO1436	TERMINAL IP TERMINAL IP 1603SW I AVAYA AVAYA	2,487.23
1041	EQCO1437	TERMINAL IP TERMINAL IP 1603SW I AVAYA AVAYA	2,487.23
1042	EQCO1438	TERMINAL IP TERMINAL IP 1603SW I AVAYA AVAYA	2,487.23
1043	EQCO1439	TERMINAL IP TERMINAL IP 1603SW I AVAYA AVAYA	2,487.23
1044	EQCO1440	TERMINAL IP TERMINAL IP 1603SW I AVAYA AVAYA	2,487.23
1045	EQCO1441	TERMINAL IP TERMINAL IP 1603SW I AVAYA AVAYA	2,487.23
1046	EQCO1442	TERMINAL IP TERMINAL IP 1603SW I AVAYA AVAYA	2,487.23
1047	EQCO1443	TERMINAL IP TERMINAL IP 1603SW I AVAYA AVAYA	2,487.23
1048	EQCO1444	TERMINAL IP TERMINAL IP 1603SW I AVAYA AVAYA	2,487.23
1049	EQCO1445	TERMINAL IP TERMINAL IP 1603SW I AVAYA AVAYA	2,487.23
1050	EQCO1446	TERMINAL IP TERMINAL IP 1603SW I AVAYA AVAYA	2,487.23
1051	EQCO1447	TERMINAL IP TERMINAL IP 1603SW I AVAYA AVAYA	2,487.23
1052	EQCO1448	TERMINAL IP TERMINAL IP 1603SW I AVAYA AVAYA	2,487.23
1053	EQCO1449	TERMINAL IP TERMINAL IP 1603SW I AVAYA AVAYA	2,487.23
1054	EQCO1450	TERMINAL IP TERMINAL IP 1603SW I AVAYA AVAYA	2,487.23
1055	EQCO1451	TERMINAL IP TERMINAL IP 1603SW I AVAYA AVAYA	2,487.23
1056	EQCO1452	TERMINAL IP TERMINAL IP 1603SW I AVAYA AVAYA	2,487.23
1057	EQCO1453	TERMINAL IP TERMINAL IP 1603SW I AVAYA AVAYA	2,487.23
1058	EQCO1454	TERMINAL IP TERMINAL IP 1603SW I AVAYA AVAYA	2,487.23
1059	EQCO1455	TERMINAL IP TERMINAL IP 1603SW I AVAYA AVAYA	2,487.23
1060	EQCO1456	TERMINAL IP TERMINAL IP 1603SW I AVAYA AVAYA	2,487.23
1061	EQCO1457	TERMINAL IP TERMINAL IP 1603SW I AVAYA AVAYA	2,487.23
1062	EQCO1458	TERMINAL IP TERMINAL IP 1603SW I AVAYA AVAYA	2,487.23
1063	EQCO1459	TERMINAL IP TERMINAL IP 1603SW I AVAYA AVAYA	2,487.23

Código		Descripción del Bien	Valor en Libros
1064	EQCO1460	TERMINAL IP TERMINAL IP 1603SW I AVAYA AVAYA	2,487.23
1065	EQCO1461	TERMINAL IP TERMINAL IP 1603SW I AVAYA AVAYA	2,487.23
1066	EQCO1462	TERMINAL IP TERMINAL IP 1603SW I AVAYA AVAYA	2,487.23
1067	EQCO1463	TERMINAL IP TERMINAL IP 1603SW I AVAYA AVAYA	2,487.23
1068	EQCO1464	TERMINAL IP TERMINAL IP 1603SW I AVAYA AVAYA	2,487.23
1069	EQCO1465	TERMINAL IP TERMINAL IP 1603SW I AVAYA AVAYA	2,487.23
1070	EQCO1466	TERMINAL IP TERMINAL IP 1603SW I AVAYA AVAYA	2,487.23
1071	EQCO1467	TERMINAL IP TERMINAL IP 1603S W I AVAYA AVAYA	2,487.23
1072	EQCO1468	TERMINAL IP TERMINAL IP 1603SW I AVAYA AVAYA	2,487.23
1073	EQCO1469	TERMINAL IP TERMINAL IP 1603SW I AVAYA AVAYA	2,487.23
1074	EQCO1470	TERMINAL IP TERMINAL IP 1603SW I AVAYA AVAYA	2,487.23
1075	EQCO1471	TERMINAL IP TERMINAL IP 1603SW I AVAYA AVAYA	2,487.23
1076	EQCO1472	TERMINAL IP TERMINAL IP 1603SW I AVAYA AVAYA	2,487.23
1077	EQCO1473	TERMINAL IP TERMINAL IP 1603SW I AVAYA AVAYA	2,487.23
1078	EQCO1474	TERMINAL IP TERMINAL IP 1603SW I AVAYA AVAYA	2,487.23
1079	EQCO1475	TERMINAL IP TERMINAL IP 1603SW I AVAYA AVAYA	2,487.23
1080	EQCO1476	TERMINAL IP TERMINAL IP 1603SW I AVAYA AVAYA	2,487.23
1081	EQCO1477	TERMINAL IP TERMINAL IP 1603SW I AVAYA AVAYA	2,487.23
1082	EQCO1478	TERMINAL IP TERMINAL IP 1603SW I AVAYA AVAYA	2,487.23
1083	EQCO1479	TERMINAL IP TERMINAL IP 1603SW I AVAYA AVAYA	2,487.23
1084	EQCO1480	TERMINAL IP TERMINAL IP 1603SW I AVAYA AVAYA	2,487.23
1085	EQCO1481	TERMINAL IP TERMINAL IP 1603SW I AVAYA AVAYA	2,487.23
1086	EQCO1482	TERMINAL IP TERMINAL IP 1603SW I AVAYA AVAYA	2,487.23
1087	EQCO1483	TERMINAL IP TERMINAL IP 1603SW I AVAYA AVAYA	2,487.23
1088	EQCO1484	TERMINAL IP TERMINAL IP 1603SW I AVAYA AVAYA	2,487.23
1089	EQCO1485	TERMINAL IP TERMINAL IP 1603SW I AVAYA AVAYA	2,487.23
1090	EQCO1486	TERMINAL IP TERMINAL IP 1603SW I AVAYA AVAYA	2,487.23
1091	EQCO1487	TERMINAL IP TERMINAL IP 1603SW I AVAYA AVAYA	2,487.23
1092	EQCO1488	TERMINAL IP TERMINAL IP 1603SW I AVAYA AVAYA	2,487.23
1093	EQCO1489	TERMINAL IP TERMINAL IP 1608 I AVAYA AVAYA	2,653.98
1094	EQCO1490	TERMINAL IP TERMINAL IP 1608 I AVAYA AVAYA	2,653.98
1095	EQCO1491	TERMINAL IP TERMINAL IP 1608 I AVAYA AVAYA	2,653.98
1096	EQCO1492	TERMINAL IP TERMINAL IP 1608 I AVAYA AVAYA	2,653.98
1097	EQCO1493	TERMINAL IP TERMINAL IP 1608 I AVAYA AVAYA	2,653.98
1098	EQCO1494	TERMINAL IP TERMINAL IP 1608 I AVAYA AVAYA	2,653.98
1099	EQCO1495	TERMINAL IP TERMINAL IP 1608 I AVAYA AVAYA	2,653.98
1100	EQCO1496	TERMINAL IP TERMINAL IP 1608 I AVAYA AVAYA	2,653.98
1101	EQCO1497	TERMINAL IP TERMINAL IP 1608 I AVAYA AVAYA	2,653.98
1102	EQCO1498	TERMINAL IP TERMINAL IP 1608 I AVAYA AVAYA	2,653.98
1103	EQCO1499	TERMINAL IP TERMINAL IP 1608 I AVAYA AVAYA	2,653.98
1104	EQCO1500	TERMINAL IP TERMINAL IP 1608 I AVAYA AVAYA	2,653.98
1105	EQCO1501	TERMINAL IP TERMINAL IP 1616 I AVAYA AVAYA	3,186.90
1106	EQCO1502	TERMINAL IP CON BOTONERA TERMINAL IP 1616 I CON BOTONERA AVAYA AVAYA	4,775.02
1107	EQCO1503	NOTEBOOK PROCESADOR INTEL CORE 5, DD DE 750 GB, RAM 4 GB, UNIDAD DE DVD + RW HEWLETT PACKARD HP ELITEBOOK 8470P	21,103.88
1108	EQCO1504	CAMARA DISCO DURO SATA CAMARA DISCO DURO SATA MASTER GUARD MASTER GUARD	4,407.46
1109	EQCO1505	CPU HP ELITE DESK 800 CCOMPUTADORA DE ESCRITORIO G1 SFF HD HP ELITE DESK	17,081.00

Código		Descripción del Bien	Valor en Libros
1110	EQCO1506	MONITOR HP TECLADO EN ESPAÑOL HP V193	0.00
1111	EQCO1507	TECLADO HP TECLADO EN ESPAÑOL HP KU-1156	0.00
1112	EQCO1508	CPU HP COMPUTADORA DE ESCRITORIO HD SFF 500 GB RAM 8 HP ELITE DESK 800	17,081.00
1113	EQCO1509	MONITOR HP PANTALLA PLANA 46.99 18.5 LED HP V193	0.00
1114	EQCO1510	TECLADO HP TECLADO EN ESPAÑOL HP KU-1156	0.00
1115	EQCO1511	CPU COMPUTADORA DE ESCRITORIO G1 SFF RAM HP ELITE DESK 800	17,081.00
1116	EQCO1512	MONITOR PANTALLA PLANA 46.99 LED HP V193	0.00
1117	EQCO1513	TECLADO HP TECLADO EN ESPAÑOL HP KU-1156	0.00
1118	EQCO1514	CPU COMPUTADORA DE ESCRITORIO G1 SFF HP ELITE DESK 800	17,081.00
1119	EQCO1515	MONITOR HP PANTALLA PLANA 46,99 LED HP V193	0.00
1120	EQCO1516	TECLADO HP TECLADO EN ESPAÑOL HP KU-1156	0.00
1121	EQCO1517	CPU HP COMPUTADORA PANTALLA PLANA LED HP ELITE DESK 800	17,081.00
1122	EQCO1518	MONITOR HP PANTALLA PLANA 46.99 LED HP V193	0.00
1123	EQCO1519	TECLADO HP TECLADO EN ESPAÑOL HP KU-1156	0.00
1124	EQCO1520	CPU HP COMPUTADORA DE ESCRITORIO G1 SFF HP ELITE DESK 800	17,081.00
1125	EQCO1521	MONITOR HP PANTALLA PLANA 46.99 LED HP V193	0.00
1126	EQCO1522	TECLADO HP TECLADO EN ESPAÑOL HP KU-1156	0.00
1127	EQCO1523	CPU HP COMPUTADORA DE ESCRITORIO G1 SFF HP ELITE DESK 800	17,081.00
1128	EQCO1524	MONITOR HP PANTALLA PLANA 46.99 G1 SFF HP V193	0.00
1129	EQCO1525	TECLADO HP TECLADO EN ESPAÑOL HP KU-1156	0.00
1130	EQCO1526	CPU HP COMPUTADORA DE ESCRITORIO G1 SFF HP ELITE DESK 800	17,081.00
1131	EQCO1527	MONITOR HP PANTALLA PLANA 49.66 LED HP V193	0.00
1132	EQCO1528	TECLADO TECLADO EN ESPAÑOL HP KU-1156	0.00
1133	EQCO1529	CPU HP COMPUTADORA DE ESCRITORIO G1 SFF HP ELITE DESK 800	17,081.00
1134	EQCO1530	MONITOR HP PANTALLA PLANA 46.99 LED HP V193	0.00
1135	EQCO1531	TECLADO HP TECLADO EN ESPAÑOL HP KU-1156	0.00
1136	EQCO1532	CPU HP COMPUTADORA DE ESCRITORIO G1 SFF HP ELITE DESK 800	17,081.00
1137	EQCO1533	MONITOR HP PANTALLA PLANA 46.99 LED HP V193	0.00
1138	EQCO1534	TECLADO HP TECLADO EN ESPAÑOL HP KU-1156	0.00
1139	EQCO1535	CPU HP COMPUTADORA DE ESCRITORIO G1 SFF HP ELITE DESK 800	17,081.00
1140	EQCO1536	MONITOR HP PANTALLA PLANA 46.99 LED HP V193	0.00
1141	EQCO1537	TECLADO HP TECLADO EN ESPAÑOL HP KU-1156	0.00
1142	EQCO1538	CPU HP COMPUTADORA DE ESCRITORIO G1 SFF HP ELITE DESK 800	17,081.00
1143	EQCO1539	MONITOR HP PANTALLA PLANA 46.99 LED HP V193	0.00
1144	EQCO1540	TECLADO HP TECLADO EN ESPAÑOL HP KU-1156	0.00
1145	EQCO1541	CPU HP COMPUTADORA DE ESCRITORIO G1 SFF HP ELITE DESK 800	17,081.00
1146	EQCO1542	MONITOR PANTALLA PLANA 46.99 LED HP V193	0.00
1147	EQCO1543	TECLADO HP TECLADO EN ESPAÑOL HP KU-1156	0.00
1148	EQCO1544	CPU HP COMPUTADORA DE ESCRITORIO G1 SFF HP ELITE DESK 800	17,081.00
1149	EQCO1545	MONITOR HP PANTALLA PLANA 46.99 LED HP V193	0.00
1150	EQCO1546	TECLADO HP TECLADO EN ESPAÑOL HP KU-1156	0.00
1151	EQCO1547	CPU HP COMPUTADORA DE ESCRITORIO G1 SFF HP ELITE DESK 800	17,081.00
1152	EQCO1548	MONITOR HP PANTALLA PLANA 46.99 LED HP V193	0.00
1153	EQCO1549	TECLADO HP TECLADO EN ESPAÑOL HP KU-1156	0.00
1154	EQCO1550	CPU HP COMPUTADORA DE ESCRITORIO G1 SFF HP ELITE DESK 800	17,081.00
1155	EQCO1551	MONITOR HP PANTALLA PLANA 46.99 LED HP V193	0.00
1156	EQCO1552	TECLADO HP TECLADO EN ESPAÑOL HP KU-1156	0.00

Código		Descripción del Bien	Valor en Libros
1157	EQCO1553	CPU HP COMPUTADORA DE ESCRITORIO G1SFF HP ELITE DESK 800	17,081.00
1158	EQCO1554	MONITOR HP PANTALLA PLANA 46.99 LED HP V193	0.00
1159	EQCO1555	TECLADO HP TECLADO EN ESPAÑOL HP KU-1156	0.00
1160	EQCO1556	CPU HP COMPUTADORA DE ESCRITORIO G1 SFF HP ELITE DESK 800	17,081.00
1161	EQCO1557	MONITOR HP PANTALLA PLANA 46.99 LED HP V193	0.00
1162	EQCO1558	TECLADO HP TECLADO EN ESPAÑOL HP KU-1156	0.00
1163	EQCO1559	CPU HP COMPUTADORA DE ESCRITORIO G1 SFF HP ELITE DESK 800	17,081.00
1164	EQCO1560	MONITOR HP PANTALLA PLANA 46.99 LED HP V193	0.00
1165	EQCO1561	TECLADO HP TECLADO EN ESPAÑOL HP KU-1156	0.00
1166	EQCO1562	CPU HP COMPUTADORA DE ESCRITORIO G1 SFF HP ELITE DESK 800	17,081.00
1167	EQCO1563	MONITOR HP PANTALLA PLANA 46.99 LED HP V193	0.00
1168	EQCO1564	TECLADO HP TECLADO EN ESPAÑOL HP KU-1156	0.00
1169	EQCO1565	CPU HP COMPUTADORA DE ESCRITORIO G1 SFF HP ELITE DESK 800	17,081.00
1170	EQCO1566	MONITOR HP PANTALLA PLANA 46.99 LED HP V193	0.00
1171	EQCO1567	TECLADO HP TECLADO EN ESPAÑOL HP KU-1156	0.00
1172	EQCO1568	CPU HP COMPUTADORA DE ESCRITORIO G1 SFF HP ELITE DESK 800	17,081.00
1173	EQCO1569	MONITOR HP PANTALLA PLANA 46.99 LED HP V193	0.00
1174	EQCO1570	TECLADO HP TECLADO EN ESPAÑOL HP KU-1156	0.00
1175	EQCO1571	CPU HP COMPUTADORA DE ESCRITORIO G1 SFF HP ELITE DESK 800	17,081.00
1176	EQCO1572	MONITOR HP PANTALLA PLANA 46.99 LED HP V193	0.00
1177	EQCO1573	TECLADO HP TECLADO EN ESPAÑOL HP KU-1156	0.00
1178	EQCO1574	IMPRESORA HP IMP. LASER MONOCROMATICA HP LASER JET PRO 400	6,912.44
1179	EQCO1575	IMPRESORA HP IMP. LASER MONOCROMATICA HP LASERJET PRO 400	6,912.44
1180	EQCO1576	IMPRESORA HP IMP. LASER MONOCROMATICA HP LASERJET PRO 400	6,912.44
1181	EQCO1577	IMPRESORA HP IMPRESORA LASER COLOR HP LASERJET PRO 200	6,480.92
1182	EQCO1578	IMPRESORA OKIDATA MATRIZ DE PUNTO 9 IN IMPRESORA OKIDATA HP MICROLINE 620	6,057.52
1183	EQCO1579	IMPRESORA EPSON IMPRESORA EPSON TERMICA 7 CM HP TM-T88V	5,742.00
1184	EQCO1580	SCANNER HP SCANNER CAMA PLANA HP SCANJET5590	8,429.72
1185	EQCO1581	FIP/UPS APC BACK UP 800VA APC APC BACK-UPS 800	2,505.60
1186	EQCO1582	FIP/UPS BACK UP- 800VA APC APC BACKUP 800	2,505.60
1187	EQCO1583	FIP/UPS FIP BACKUP 800VA APC APC BACK UPS 800	2,505.60
1188	EQCO1584	FIP/UPS FIP BACK UP 800VA APC APC BACK UPS 800	2,505.60
1189	EQCO1585	FIP/UPS FIP BACK UPS 800VA APC APC BACK UPS 800	2,505.60
1190	EQCO1586	FIP/UPS BACK UP 800VA FIP APC APC BACK UPS 800	2,505.60
1191	EQCO1587	SWITCH HP 24 PTOS 10GB HP HP 5820	614,490.05
1192	EQCO1588	SERVIDOR HP GENERACION 8 CON SISTEMA OPERATIVO SERVIDOR HP DL360P	183,833.48
1193	EQCO1589	SERVIDOR HP SERVIDOR GENERACION 8 HP DL360P	150,379.22
1194	EQCO1590	SISTEMA DE ALMACENAMIENTO SISTEMA DE ALMACENAMIENTO HP HP STORE ONCE 4500	1,013,097.60
1195	EQCO1591	FIP/UPS BACK UP 800VA APC BACK-UPS800	2,505.60
1196	EQCO1592	FIP/UPS BACK UP 800VA APC BACK-UPS800	2,505.60
1197	EQCO1593	FIP/UPS BACK UP 800VA APC BACK-UPS 800	2,505.60
1198	EQCO1594	IMPRESORA TERMICA 7CM EPSON TM-T88V	5,742.00
1199	EQCO1595	IMPRESORA LASER MONOCROMATICA HP LAESERJET PRO 400	6,912.44
1200	EQCO1596	IMPRESORA LASER MONOCROMATICA HP LAESERJET PRO 400	6,912.44
1201	EQCO1597	IMPRESORA LASER MONOCROMATICA HP LAESERJET PRO 400	6,912.44
1202	EQCO1598	IMPRESORA LASER MONOCROMATICA HP LAESERJET PRO 400	6,912.44
1203	EQCO1599	IMPRESORA LASER MONOCROMATICA HP LAESERJET PRO 400	6,912.44

Código		Descripción del Bien	Valor en Libros
1204	EQCO1600	IMPRESORA LASER MONOCROMATICA HP LAESERJET PRO 400	6,912.44
1205	EQCO1601	IMPRESORA LASER MONOCROMATICA HP LAESERJET PRO 400	6,912.44
1206	EQCO1602	IMPRESORA LASER MONOCROMATICA HP LAESERJET PRO 400	6,912.44
1207	EQCO1603	IMPRESORA LASER MONOCROMATICA HP LAESERJET PRO 400	6,912.44
1208	EQCO1604	IMPRESORA LASER MONOCROMATICA HP LAESERJET PRO 400	6,912.44
1209	EQCO1605	IMPRESORA LASER MONOCROMATICA HP LAESERJET PRO 400	6,912.44
1210	EQCO1606	IMPRESORA LASER MONOCROMATICA HP LAESERJET PRO 400	6,912.44
1211	EQCO1607	IMPRESORA LASER MONOCROMATICA HP LAESERJET PRO 400	6,912.44
1212	EQCO1608	IMPRESORA LASER MONOCROMATICA HP LAESERJET PRO 400	6,912.44
1213	EQCO1609	IMPRESORA LASER MONOCROMATICA HP LAESERJET PRO 400	6,912.44
1214	EQCO1610	IMPRESORA LASER MONOCROMATICA HP LASERJET PRO M603DN	43,192.60
1215	EQCO1611	IMPRESORA LASER MONOCROMATICA HP LASERJET PRO M603DN	43,192.60
1216	EQCO1612	IMPRESORA LASER MONOCROMATICA HP LASERJET PRO M603DN	43,192.60
1217	EQCO1613	IMPRESORA LASER MONOCROMATICA HP LASERJET PRO M603DN	43,192.60
1218	EQCO1614	IMPRESORA LASER MONOCROMATICA CON BANDEJA ADICIONAL HP LASERJET PRO M603DN	46,384.92
1219	EQCO1615	ESCANER CAMA PLANA HP SCANJET 5590	8,429.72
1220	EQCO1616	ESCANER CAMA PLANA HP SCANJET5590	8,429.72
1221	EQCO1617	IMPRESORA LASER COLOR HP LAESERJET PRO 200	6,480.92
1222	EQCO1618	IMPRESORA LASER COLOR HP LAESERJER PRO 200	6,480.92
1223	EQCO1619	ESCANER PORTATIL XEROX 7200I	3,016.00
1224	EQCO1620	ESCANER PORTATIL XEROX 7200I	3,016.00
1225	EQCO1621	ESCANER PORTATIL XEROX 7200I	3,016.00
1226	EQCO1622	TECLADO TECLADO EN ESPAÑOL HP KU-1156	0.00
1227	EQCO1623	MONITOR PANTALLA PLANA 46.99CM, 18.5 IN LED BACKLIT HP V193	0.00
1228	EQCO1624	MONITOR PANTALLA PLANA 46.99CM, 18.5 IN LED BACKLIT HP V193	0.00
1229	EQCO1625	MONITOR PANTALLA PLANA 46.99CM, 18.5 IN LED BACKLIT HP V193	0.00
1230	EQCO1626	MONITOR PANTALLA PLANA 46.99CM, 18.5 IN LED BACKLIT HP V193	0.00
1231	EQCO1627	MONITOR PANTALLA PLANA 46.99CM, 18.5 IN LED BACKLIT HP V193	0.00
1232	EQCO1628	MONITOR PANTALLA PLANA 46.99CM, 18.5 IN LED BACKLIT HP V193	0.00
1233	EQCO1629	MONITOR PANTALLA PLANA 46.99CM, 18.5 IN LED BACKLIT HP V793	0.00
1234	EQCO1630	MONITOR PANTALLA PLANA 46.99CM, 18.5 IN LED BACKLIT HP V193	0.00
1235	EQCO1631	MONITOR PANTALLA PLANA 46.99CM, 18.5 IN LED BACKLIT HP V193	0.00
1236	EQCO1632	MONITOR PANTALLA PLANA 46.99CM, 18.5 IN LED BACKLIT HP V193	0.00
1237	EQCO1633	MONITOR PANTALLA PLANA 46.99CM, 18.5 IN LED BACKLIT HP V193	0.00
1238	EQCO1634	MONITOR PANTALLA PLANA 46.99CM, 18.5 IN LED BACKLIT HP V193	0.00
1239	EQCO1635	CPU COMPUTADORA DE ESCRITORIO G1 SFF HD 500GB RAM 8 GB E7 WIN7 HP ELITE DESK 800	17,081.00
1240	EQCO1636	CPU COMPUTADORA DE ESCRITORIO G1 SFF DH 500GB RAM 8 GB E7 WIN7 HP ELITE DESK 800	17,081.00
1241	EQCO1637	CPU COMPUTADORA DE ESCRITORIO G1 SFF HD 500GB RAM 8 GB E7 WIN 7 HP ELITE DESK 800	17,081.00
1242	EQCO1638	CPU COMPUTADORA DE ESCRITORIO G1 SFF HD 500GB RAM 8 GB E7 WIN 7 HP ELITE DESK 800	17,081.00
1243	EQCO1639	CPU COMPUTADORA DE ESCRITORIO G1 SFF HD 500GB RAM 8 GB E7 WIN 7 HP ELITE DESK 800	17,081.00
1244	EQCO1640	CPU COMPUTADORA DE ESCRITORIO G1 SFF HD 500GB RAM 8 GB E7 WIN 7 HP ELITE DESK 800	17,081.00

Código		Descripción del Bien	Valor en Libros
1245	EQCO1641	CPU COMPUTADORA DE ESCRITORIO G1 SFF HD 500GB RAM 8 GB E7 WIN 7 HP ELITE DESK 800	17,081.00
1246	EQCO1642	CPU COMPUTADORA DE ESCRITORIO G1 SFF HD 500GB RAM 8 GB E7 WIN 7 HP ELITE DESK 800	17,081.00
1247	EQCO1643	CPU COMPUTADORA DE ESCRITORIO G1 SFF HD 500GB RAM 8 GB E7 WIN 7 HP ELITE DESK 800	17,081.00
1248	EQCO1644	CPU COMPUTADORA DE ESCRITORIO G1 SFF HD 500GB RAM 8 GB E7 WIN 7 HP ELITE DESK 800	17,081.00
1249	EQCO1645	CPU COMPUTADORA DE ESCRITORIO G1 SFF HD 500GB RAM 8 GB E7 WIN 7 HP ELITE DESK 800	17,081.00
1250	EQCO1646	CPU COMPUTADORA DE ESCRITORIO G1 SFF HD 500GB RAM 8 GB E7 WIN 7 HP ELITE DESK 800	17,081.00
1251	EQCO1647	TECLADO TECLADO EN ESPAÑOL HP KU-1156	0.00
1252	EQCO1648	TECLADO TECLADO EN ESPAÑOL HP KU-1156	0.00
1253	EQCO1649	TECLADO TECLADO EN ESPAÑOL HP KU-1156	0.00
1254	EQCO1650	TECLADO TECLADO EN ESPAÑOL HP KU-1156	0.00
1255	EQCO1651	TECLADO TECLADO EN ESPAÑOL HP KU-1156	0.00
1256	EQCO1652	TECLADO TECLADO EN ESPAÑOL HP KU-1156	0.00
1257	EQCO1653	TECLADO TECLADO EN ESPAÑOL HP KU-1156	0.00
1258	EQCO1654	TECLADO TECLADO EN ESPAÑOL HP KU-1156	0.00
1259	EQCO1655	TECLADO TECLADO EN ESPAÑOL HP KU-1156	0.00
1260	EQCO1656	TECLADO TECLADO EN ESPAÑOL HP KU-1156	0.00
1261	EQCO1657	TECLADO TECLADO EN ESPAÑOL HP KU-1156	0.00
1262	EQCO1658	COMPUTADORA PORTATIL COMPUTADORA PORTATIL HP PROBOOK 650 HP PROBOOK	26,645.20
1263	EQCO1659	COMPUTADORA PORTATIL PROBOOK COMPUTADORA PORTATIL HP PROBOOK	26,645.20
1264	EQCO1660	COMPUTADORA PORTATIL COMPUTADORA PORTATIL HP PROBOOK	26,645.20
1265	EQCO1661	SERVER SERVIDOR DE ARCHIVOS SERVIDOR DE ARCHIVOS QUANTIUM SNAP	34,859.36
1266	EQCO1662	SCANNER FRENTE SENSOR DE IMAGENCCD DIGITAL EMPAQUETADO KODAK XXXX	130,310.01
1267	EQCO1663	CHECADOR CHECADOR PARA CONTROL DE ASISTENCIA . X629CUSB	2,992.80
1268	EQCO1664	TABLETA TABLETA ANDROID LENOVO TB3-7101	1,577.60
1269	EQCO1665	TABLETA TABLETA LENOVO LENOVO TB3-7101	1,577.60
1270	EQCO1666	TABLETA TABLETA LENOVO LENOVO TB3-7101	1,577.60
1271	EQCO1667	TABLETA TABLETA LENOVO LENOVO TB3-7101	1,577.60
1272	EQCO1668	TABLETA TABLETA LENOVO LENOVO TB3-7101	1,577.60
1273	EQCO1669	TABELTA TABLETA LENOVO LENOVO TB3-7101	1,577.60
1274	EQCO1670	TABLETA TABLETA LENOVO LENOVO TB3-7101	1,577.60
1275	EQCO1671	TABLETA TABLETA LENOVO LENOVO TB3-7101	1,577.60
1276	EQCO1672	TABLETA TABLETA LENOVO LENOVO TB3-7101	1,577.60
1277	EQCO1673	TABLETA TABLETA LENOVO LENOVO TB3-7101	1,577.60
1278	EQCO1674	TELEFONO IP E129 SIP DESKPHONE TELEFONO DESKPHONE Y FUENTE DE PODER AVAYA DESKPHONE IP E129	2,119.32
1279	EQCO1675	TELEFONO IP E129 SIP DESKPHONE TELEFONO IP E129 SIP DESKPHONE Y FUENTE DE PODER AVAYA DESKPHONE IP E129	2,119.32
1280	EQCO1676	TELEFONO IP E129 SIP DESKPHONE TELEFONO IP E129 SIP DESKPHONE Y FUENTE DE PODER AVAYA DESKPHONE IP E129	2,119.32
1281	EQCO1677	TELEFONO IP E129 SIP DESKPHONE TELEFONO IP E129 SIP DESKPHONE Y FUENTE DE PODER AVAYA DESKPHONE IP E129	2,119.32
1282	EQCO1678	TELEFONO IP E129 SIP DESKPHONE TELEFONO IP E129 SIP DESKPHONE Y FUENTE DE PODER AVAYA DESKPHONE IP E129	2,119.32

Código		Descripción del Bien	Valor en Libros
1283	EQOF0001	ARCHIVERO METALICO DE 4 GAVETAS X X	1.00
1284	EQOF0002	METALICO 4 GAVETAS METALICO 4 GAVETAS X X	1.00
1285	EQOF0003	METALICO 4 GAVETAS METALICO 4 GAVETAS	1.00
1286	EQOF0004	METALICO 4 GAVETAS # 3 METALICO 4 GAVETAS # 3 X	1.00
1287	EQOF0005	METALICO 4 GAVETAS METALICO 4 GAVETAS	1.00
1288	EQOF0008	METALICO 4 GAVETAS METALICO 4 GAVETAS	636.00
1289	EQOF0009	METALICO 4 GAVETAS METALICO 4 GAVETAS XX XX	589.56
1290	EQOF0010	METALICO 4 GAVETAS METALICO 4 GAVETAS	915.00
1291	EQOF0011	METALICO 4 GAVETAS METALICO 4 GAVETAS X X	915.00
1292	EQOF0012	METALICO 4 GAVETAS METALICO 4 GAVETAS	915.00
1293	EQOF0013	METALICO 4 GAVETAS METALICO 4 GAVETAS	729.00
1294	EQOF0016	MADERA MADERA X 537-4	426.60
1295	EQOF0024	METALICO 4 GAVETAS METALICO 4 GAVETAS # 6 X	6.52
1296	EQOF0025	METALICO 4 GAVETAS METALICO 4 GAVETAS # 5 X	691.91
1297	EQOF0026	METALICO 4 GAVETAS METALICO 4 GAVETAS # 7 X	691.91
1298	EQOF0027	METALICO 4 GABETAS METALICO 4 GABETAS X X	1.00
1299	EQOF0029	MATALICO 4 GAVETAS MATALICO 4 GAVETAS X X	729.60
1300	EQOF0031	METALICO 4 GAVETAS METALICO 4 GAVETAS	636.00
1301	EQOF0032	PLEGADIZA CON BASE DE METAL Y CUBIERTA DE HULE PLEGADIZA CON BASE DE METAL Y CUBIERTA DE HULE X X	1.00
1302	EQOF0034	SILLA SECRETARIAL PLIANA GRIS .	460.00
1303	EQOF0035	SILLA SECRETARIAL PLIANA GRIS .	613.35
1304	EQOF0037	SILLA SECRETARIAL PLIANA NEGRA .	845.00
1305	EQOF0042	METALICO 4 GAVETAS METALICO 4 GAVETAS	700.00
1306	EQOF0047	PARA COLOCAR EL TELEFONO PARA COLOCAR EL TELEFONO X X	148.08
1307	EQOF0054	METALICO 4 GAVETAS METALICO 4 GAVETAS # 24 GEBESA DINAMICO	2,380.00
1308	EQOF0055	DE MADERA C/COJINES P/VISITANTE (1) DE MADERA C/COJINES P/VISITANTE (1) PLIANA VERDE 0	0.50
1309	EQOF0059	PARA JARDIN DE PLASTICO PARA JARDIN DE PLASTICO X X	27.79
1310	EQOF0060	PARA JARDIN DE PLASTICO PARA JARDIN DE PLASTICO X X	27.78
1311	EQOF0061	DE MADERA C/COJINES P/VISITANTE (1) DE MADERA C/COJINES P/VISITANTE (1) PLIANA VERDE 0	0.50
1312	EQOF0063	MESA DE MADERA MESA DE MADERA X X	0.00
1313	EQOF0074	BANCAS (2) BASE FIERRO CAFE . .	1.00
1314	EQOF0076	ESCRITORIO DE MADERA 8 GAVETAS 80 X 1.56 CM. . .	1,677.32
1315	EQOF0076	C/1 CAJON Y RUEDAS C/1 CAJON Y RUEDAS	310.50
1316	EQOF0078	METALICO 4 GAVETAS METALICO 4 GAVETAS	640.00
1317	EQOF0086	DE MADERA 3 GAVETAS DE MADERA 3 GAVETAS X X	0.00
1318	EQOF0101	DE MADERA CON 4 GAVETAS DE MADERA CON 4 GAVETAS X X	0.00
1319	EQOF0104	ESCRITORIO RUSTICO 2 CAJONES BASE BLANCA .	0.00
1320	EQOF0107	METALICO 4 GAVETAS METALICO 4 GAVETAS # 28 X	640.00
1321	EQOF0110	S/CAJONES S/CAJONES X X	1.00
1322	EQOF0111	ARCHIVERO 3 GAVETAS MADERA CAFE .	1.00
1323	EQOF0112	ARCHIVERO 2 GAVETAS METALICO NEGRO PM STEELE	390.02
1324	EQOF0112	METALICO 4 GAVETAS METALICO 4 GAVETAS	640.00
1325	EQOF0113	ARCHIVERO 3 GAVETAS METALICO CREMA	1.00
1326	EQOF0114	ARCHIVERO 4 GAVETAS METALICO COLOR BEIGE . .	1.00
1327	EQOF0114	ARCHIVERO 4 GAVETAS METALICO NEGRO # 10	640.00

Código		Descripción del Bien	Valor en Libros
1328	EQOF0115	METALICO 4 GAVETAS METALICO 4 GAVETAS	1,213.87
1329	EQOF0117	CON CAJA FUERTE 3 GAVETAS CON CAJA FUERTE 3 GAVETAS . .	0.00
1330	EQOF0118	ARCHIVERO DE MADERA 4 GAVETAS DE MADERA 4 GAVETAS . .	1.00
1331	EQOF0121	ARCHIVERO 4 GAVETAS METALICO . .	1,096.90
1332	EQOF0122	ARCHIVERO COOR BEIGE 4 GAVETAS METALICO COLOR BEIGE . .	1.00
1333	EQOF0123	X X X X	626.00
1334	EQOF0126	ARCHIVERO COLOR BEIGE 4 GAVETAS METALICO COLOR BEIGE PM STEELE 15374	931.56
1335	EQOF0127	ARCHIVERO COLOR BEIGE 4 GAVETAS METALICO COLOR BEIGE PM STEELE 537AR	692.07
1336	EQOF0128	ARCHIVERO COLOR BEIGE 4 GAVETAS METALICO COLOR BEIGE . .	692.07
1337	EQOF0128	CON RUEDAS CON RUEDAS	1.00
1338	EQOF0131	SECRETARIAL 2 CAJONES SECRETARIAL 2 CAJONES	1.00
1339	EQOF0133	PARA COLOCAR EL TELEFONO (MULTIUSOS) PARA COLOCAR EL TELEFONO (MULTIUSOS) X X	1.00
1340	EQOF0136	ARCHIVERO 4 GAVETAS METALICO . 537AR	692.07
1341	EQOF0137	ARCHIVERO 4 GAVETAS METALICO PM STEELE 537AR	692.07
1342	EQOF0138	ARCHIVERO 4 GAVETAS METALICO BEIGE 537AR	692.07
1343	EQOF0140	ARCHIVERO 4 GAVETAS METALICO PM STEELE 15374	931.56
1344	EQOF0141	ARCHIVERO COLOR BEIGE 4 GAVETAS METALICO COLOR BEIGE ANDERSON .	1.00
1345	EQOF0142	DE PEDESTAL DE PEDESTAL ROPE X	69.00
1346	EQOF0143	ARCHIVERO METALICO 3 GAVETAS SM SM	0.00
1347	EQOF0144	ARCHIVERO COLOR BEIGE 4 GAVETAS METALICO COLOR BEIGE . .	1.00
1348	EQOF0144	METALICO CON 4 CAJONES METALICO CON 4 CAJONES	1,213.87
1349	EQOF0146	METALICO CON 4 GAVETAS. METALICO CON 4 GAVETAS.	1,419.00
1350	EQOF0148	ARCHIVERO 3 GAVETAS MADERA CAFE MAR 36	734.55
1351	EQOF0149	MADERA CON 3 GAVETAS DE MADERA CAFE	684.18
1352	EQOF0149	DE MADERA EN ACABADO NOGAL DE MADERA EN ACABADO NOGAL X X	3,200.00
1353	EQOF0150	METALICO DE 4 CAJONES METALICO DE 4 CAJONES # 18 X	1,770.00
1354	EQOF0151	ARCHIVERO 4 GAVETAS METALICO . .	1.00
1355	EQOF0151	ARCHIVERO 4 CAJONES METALICO # 19 X	1,770.00
1356	EQOF0152	ARCHIVERO COLOR BEIGE 3 GAVETAS METALICO COLOR BEIGE . .	1.00
1357	EQOF0153	IMAGEN MAKE IM-2000 IMAGEN MAKE IM-2000 GBC X	1,349.00
1358	EQOF0154	ARCHIVERO 4 GAVETAS METALICO NEGRO .	1,800.00
1359	EQOF0155	METALICO 4 GAVETAS METALICO 4 GAVETAS X X	1,950.00
1360	EQOF0158	ARCHIVERO 4 GAVETAS METALICO . PM STEELE	1.00
1361	EQOF0158	METALICO 4 GAVETAS METALICO 4 GAVETAS # 23 X	2,353.00
1362	EQOF0160	TELEVISION TELEVISION sony KV-29V20M	5,021.74
1363	EQOF0161	TOSHIBA TOSHIBA	1,303.48
1364	EQOF0162	ARCHIVERO 4 GAVETAS METALICO NEGRO .	1.00
1365	EQOF0163	ARCHIVERO 4 GAVETAS METALICO NEGRO 537AR	692.07
1366	EQOF0165	ARCHIVERO 4 GAVETAS METALICO BEIGE 537AR	692.07
1367	EQOF0165	SILLA SILLA APILABLE ACOJINADA X X	0.00
1368	EQOF0166	ARCHIVERO 4 GAVETAS METALICO DM-NAL 537AR	692.07
1369	EQOF0166	METALICO 4 GAVETAS METALICO 4 GAVETAS GEBESA LINEA DINAMICA	2,040.00
1370	EQOF0167	ARCHIVERO 4 GAVETAS METALICO BEIGE 537AR	692.07
1371	EQOF0167	SILLA CROMADA, APILABLE X X	228.69
1372	EQOF0168	ARCHIVERO 4 GAVETAS METALICO BEIGE 537AR	692.07
1373	EQOF0169	ARCHIVERO 4 GAVETAS METALICO DM-NAL 537AR	684.80
1374	EQOF0169	SECRETARIAL SECRETARIAL REQUIEZ RS-420	870.00

Código		Descripción del Bien	Valor en Libros
1375	EQOF0171	ARCHIVERO 4 GAVETAS METALICO NEGRO .	1.00
1376	EQOF0171	SILLA SILLA APILABLE ACOJINADA X X	0.00
1377	EQOF0174	METALICO CON GAVETAS METALICO CON GAVETAS	2,200.00
1378	EQOF0175	METALICO 4 GAVETAS METALICO 4 GAVETAS GEVS	2,200.00
1379	EQOF0176	METALICO 4 GAVETAS METALICO 4 GAVETAS GEVS # 21	660.87
1380	EQOF0177	METALICO 4 GAVETAS METALICO 4 GAVETAS GEBESA LINEA DINAMICA	2,040.00
1381	EQOF0178	METALICO 4 GAVETAS METALICO 4 GAVETAS GEBESA LINEA DINAMICA	2,040.00
1382	EQOF0182	METALICO 4 GAVETAS METALICO 4 GAVETAS	759.27
1383	EQOF0183	METALICO 4 GAVETAS METALICO 4 GAVETAS	2,173.00
1384	EQOF0184	UNID. AIRE ACONDICIONADO X MIRAGE MINISPLIT MIRAGE MINISPLIT	9,086.98
1385	EQOF0185	ENFRIADOR ENFRIADOR PURESA X	1,750.00
1386	EQOF0186	ENFRIADOR DE AGUA ENFRIADOR DE AGUA BLANCO PURESA XXX	1,750.00
1387	EQOF0187	4 GAVETAS 4 GAVETAS # 1 GEBESA DINAMICO	2,280.00
1388	EQOF0188	4 GAVETAS 4 GAVETAS # 26 GEBESA DINAMICO	2,280.00
1389	EQOF0189	ESCRITORIO DE MADERA DE MADERA X LITE HAKEN	2,830.00
1390	EQOF0190	ESCRITORIO DE MADERA . LITE HAKEN	3,250.00
1391	EQOF0191	DINAMICO 4 GAVETAS DINAMICO 4 GAVETAS # 22 DINAMICO	2,100.00
1392	EQOF0192	ESCRITORIO DE MADERA ESCRITORIO DE MADERA X LITE HAKEN	2,830.00
1393	EQOF0193	DINAMICO 4 GAVETAS DINAMICO 4 GAVETAS # 25 X	2,300.00
1394	EQOF0195	DE VENTANA DE VENTANA YORK YE-18 6A1.5TR	5,150.00
1395	EQOF0196	DE VENTANA YYE-126A 1.0TR. DE VENTANA YYE-126A 1.0TR. YORK X	4,360.00
1396	EQOF0197	DINAMICO 4 GAVETAS DINAMICO 4 GAVETAS	2,200.00
1397	EQOF0198	DE MADERA DE MADERA X LITE HAKEN	2,830.00
1398	EQOF0199	DE MADERA CON RUEDAS 2 GAVETAS DE MADERA CON RUEDAS 2 GAVETAS X X	1,028.00
1399	EQOF0203	CESTO DE PLASTICO . .	0.00
1400	EQOF0204	CESTO DE BASURA CESTO DE BASURA AZUL .	0.00
1401	EQOF0206	METALICO 4 GAVETAS METALICO 4 GAVETAS GABESA SN	2,244.00
1402	EQOF0207	AVT 3050 AVT 3050 AVT 3050	931.00
1403	EQOF0209	CON SISTEMA NEUMATICO CON SISTEMA NEUMATICO . RS-420	990.00
1404	EQOF0210	CON SISTEMA NEUMATICO CON SISTEMA NEUMATICO X RS-420	990.00
1405	EQOF0211	METALICO 4 GAVETAS METALICO 4 GAVETAS # 27 GEBESA DINAMICO	2,328.00
1406	EQOF0212	METALICO 4 GAVETAS METALICO 4 GAVETAS # 32 GEBESA X	2,328.00
1407	EQOF0218	CUADRO 1 ACUARELA (GIRASOL) . .	818.18
1408	EQOF0224	GABINETE CON ENTREPANOS . .	895.50
1409	EQOF0237	4 GAVETAS 2 PUERTAS 4 GAVETAS 2 PUERTAS KUBBEL	1.00
1410	EQOF0240	DE CENTRO DE MADERA (DEL JUEGO DE SALA) DE CENTRO DE MADERA (DEL JUEGO DE SALA) XX XX	1.00
1411	EQOF0240	SIN BRAZOS SIN BRAZOS METALZA SUECA	235.00
1412	EQOF0241	MESA MULTIUSOS CROMADA . .	1.00
1413	EQOF0242	MESA C/VIDRIO CHERRY DE MADERA	608.18
1414	EQOF0242	METALICO 4 GAVETAS METALICO 4 GAVETAS	2,328.00
1415	EQOF0243	MESA MULTIUSOS CAFE 0	1.00
1416	EQOF0243	METALICO 4 GAVETAS METALICO 4 GAVETAS X X	2,328.00
1417	EQOF0244	CON RUEDAS MULTIUSOS CON RUEDAS MULTIUSOS XX X	56.25
1418	EQOF0244	FAX BUBBLE JET B-640 BUBBLE JET B-640 CANON X	3,026.40
1419	EQOF0246	MESA MULTIUSOS . .	1.00
1420	EQOF0246	SECRETARIAL SECRETARIAL REQUIEZ RS-420	870.00
1421	EQOF0248	SECRETARIAL SECRETARIAL REQUIEZ RS-420	870.00

Código		Descripción del Bien	Valor en Libros
1422	EQOF0249	SECRETARIAL SECRETARIAL REQUIEZ RS-420	870.00
1423	EQOF0252	1.60 X .75 MULTIUSOS COMANDER CAFE CROMADA	1.00
1424	EQOF0252	SECRETARIAL CON RUEDAS SECRETARIAL REQUIEZ RS-420	870.00
1425	EQOF0254	MESA MULTIUSOS rodhers .	1.00
1426	EQOF0255	DE 3 DIGITOS DE 3 DIGITOS X X	21,728.52
1427	EQOF0257	MESA MULTIUSOS . .	1.00
1428	EQOF0257	METALICO TRES GAVETAS METALICO TRES GAVETAS GOPRI	1,800.00
1429	EQOF0258	MESA MULTIUSOS MUEBLEMEX .	1.00
1430	EQOF0259	MESA MULTIUSOS PATAS CROMADAS .	1.00
1431	EQOF0260	ESQUINERO ESQUINERO HAKEN LITE	3,970.00
1432	EQOF0261	ESQUINERO ESQUINERO HAKEN LITE	3,970.00
1433	EQOF0262	SECRETARIAL SECRETARIAL HAKEN K1310	660.00
1434	EQOF0263	ESQUINERO ESQUINERO X HAKEN LITE	3,970.00
1435	EQOF0264	ESQUINERO ESQUINERO X HAKEN LITE	3,970.00
1436	EQOF0265	SECRETARIAL SECRETARIAL HAKEN K1310	660.00
1437	EQOF0266	RECEPCION RECEPCION EUROESPACIO X	6,422.00
1438	EQOF0274	SILLA SILLA SIN BRAZOS METALZA SUECA	0.00
1439	EQOF0278	SILLA SILLA SIN BRAZOS METALZA SUECA	0.00
1440	EQOF0279	SILLA SILLA SIN BRAZOS METALZA SUECA	0.00
1441	EQOF0280	SILLA SILLA SIN BRAZOS METALZA SUECA	0.00
1442	EQOF0281	SILLA, NEGRA 4 PATAS SILLA NEGRA SIN BRAZOS, 4 PATAS, METALZA SUECA METALZA SUECA	0.00
1443	EQOF0285	SUMADORA SOLAR SDC.875 QUEMEX .	85.91
1444	EQOF0285	SILLA SILLA SIN BRAZOS METALZA SUECA	0.00
1445	EQOF0288	SILLA SILLA SIN BRAZOS METALZA SUECA	0.00
1446	EQOF0290	MAQUINA DE ESCRIBIR ELECTRICA IBM 501	1.00
1447	EQOF0293	SILLA SILLA SIN BRAZOS METALZA SUECA	0.00
1448	EQOF0296	SACAPUNTAS ELECTRICO PRINTAFORM .	1.00
1449	EQOF0300	SILLA SILLA SIN BRAZOS METALZA SUECA	0.00
1450	EQOF0304	METALICO 4 GAVETAS METALICO 4 GAVETAS	3,322.00
1451	EQOF0305	METALICO 4 GAVETAS METALICO 4 GAVETAS	3,322.00
1452	EQOF0306	NUMERO DISPONIBLE NUMERO DISPONIBLE	0.00
1453	EQOF0309	METALICO 4 GAVETAS METALICO 4 GAVETAS # 29 X	2,280.00
1454	EQOF0317	METALICO 4 GAVETAS METALICO 4 GAVETAS # 12 X	2,320.00
1455	EQOF0326	CROMADA APILABLE (ERA GRIS) CROMADA APILABLE X X	228.69
1456	EQOF0330	METALICO 4 GAVETAS METALICO 4 GAVETAS # 30 X	2,280.00
1457	EQOF0338	PENINSULA PENINSULA XX X	2,325.00
1458	EQOF0346	EN MADERA MELAMINICO EN MADERA MELAMINICO	3,180.00
1459	EQOF0347	W BWLTRAC L ANODIZADO	399.00
1460	EQOF0348	W BELTRAC L ANODIZADO	399.00
1461	EQOF0349	W BELTRAC L ANODIZADO	399.00
1462	EQOF0350	W BELTRAC L ANODIZADO	399.00
1463	EQOF0351	W BELTRAC L ANODIZADO	399.00
1464	EQOF0352	W BELTRAC L ANODIZADO	399.00
1465	EQOF0353	W BELTRAC L ANODIZADO	399.00
1466	EQOF0354	W BELTRAC L ANODIZADO	399.00
1467	EQOF0355	GABINETE UNIVERSAL PLOMO 450AR	815.40
1468	EQOF0355	W BELTRAC L ANODIZADO	399.00

Código		Descripción del Bien	Valor en Libros
1469	EQOF0356	W BELTRAC L ANODIZADO	399.00
1470	EQOF0357	ACUARELA CACTUS . .	818.18
1471	EQOF0357	X X W BELTRAC L ANODIZADO	399.00
1472	EQOF0358	W BELTRAC L ANODIZADO	399.00
1473	EQOF0359	W BELTRAC L ANODIZADO	399.00
1474	EQOF0360	W BELTRAC L ANODIZADO	399.00
1475	EQOF0361	W BELTRAC L ANODIZADO	399.00
1476	EQOF0362	TELEVISION 29 V10M SONY .	3,313.93
1477	EQOF0362	W BELTRAC L ANODIZADO	399.00
1478	EQOF0363	SISTEMA DIRECCIONADOR CRUZ FLECHA 2 DIGITOS CAJA 9 SISTEMA DIRECCIONADOR CRUZ FLECHA 2 DIGITOS CAJA 9 BOTONERAS	7,630.00
1479	EQOF0364	SECRETARIAL CON PISTON SECRETARIAL CON PISTON RS250	640.00
1480	EQOF0366	LOCKER 2 PUERTAS LOCKER CAQUI PM STEELE UNIVERSAL	2,378.00
1481	EQOF0368	ARCHIVERO 4 GAVETAS METALICO BEIGE 15374	1,213.87
1482	EQOF0368	CON BRAZOS CON BRAZOS	220.83
1483	EQOF0369	ARCHIVERO 4 GAVETAS METALICO BEIGE 15374	1,213.87
1484	EQOF0369	CON BRAZOS CON BRAZOS X X	220.83
1485	EQOF0370	ARCHIVERO 4 GAVETAS METALICO . 15374 AR	1,213.87
1486	EQOF0370	SILLA CON BRAZOS . .	220.83
1487	EQOF0371	ARCHIVERO 4 GAVETAS METALICO . 15374 AR	1,213.87
1488	EQOF0371	CON BRAZOS CON BRAZOS X X	220.83
1489	EQOF0372	ARCHIVERO 4 GAVETAS NEGRO METALICO	2,283.88
1490	EQOF0374	CON BRAZOS CON BRAZOS X X	220.83
1491	EQOF0375	CON BRAZOS CON BRAZOS . .	220.83
1492	EQOF0376	CON BRAZOS CON BRAZOS X X	220.83
1493	EQOF0377	CON BRAZOS CON BRAZOS	220.83
1494	EQOF0378	CON BRAZOS CON BRAZOS X X	220.83
1495	EQOF0379	CON BRAZOS CON BRAZOS	220.83
1496	EQOF0380	SILLA CON BRAZOS PLIANA VINO .	220.83
1497	EQOF0381	CON BRAZOS CON BRAZOS	220.83
1498	EQOF0382	CON BRAZOS CON BRAZOS	220.83
1499	EQOF0383	SILLA SILLA NEGRA DE TELA XXX XXX	220.83
1500	EQOF0384	CON BRAZOS CON BRAZOS X X	220.83
1501	EQOF0385	CON BRAZOS CON BRAZOS X X	220.83
1502	EQOF0386	CON BRAZOS CON BRAZOS X X	220.83
1503	EQOF0387	SILLON RESPALDO BAJO BRAZOS DE MADERA PLIANA ROJO MONZA	456.52
1504	EQOF0387	CON BRAZOS CON BRAZOS X X	220.74
1505	EQOF0388	ESCRITORIO EN MADERA MELAMINICO EN MADERA MELAMINICO X X	3,180.00
1506	EQOF0389	SILLON RESPALDO BAJO BRAZOS DE MADERA PLIANA VINO .	456.52
1507	EQOF0390	SILLON RESPALDO BAJO BRAZOS DE MADERA PLIANA ROJO MONZA	456.52
1508	EQOF0390	XFAX XFAX PANASONIC KX-FP-152	1,830.00
1509	EQOF0391	SILLON RESPALDO BAJO BRAZOS DE MADERA PLIANA ROJO MONZA	456.52
1510	EQOF0391	EJECUTIVA CON PISTON Y BRAZOS FORRO EN PLIANA EJECUTIVA CON PISTON Y BRAZOS FORRO EN PLIANA X XX	1,127.00
1511	EQOF0392	SILLON RESPALDO BAJO BRAZOS DE MADERA PLIANA VINO MONZA	456.52
1512	EQOF0392	EJECUTIVA CON PISTON Y BRAZOS FORRO EN PLIANA EJECUTIVA CON PISTON Y BRAZOS FORRO EN PLIANA X X	1,127.00
1513	EQOF0393	SILLON RESPALDO BAJO BRAZOS DE MADERA PLIANA VINO .	456.52

Código		Descripción del Bien	Valor en Libros
1514	EQOF0394	SILLON RESPALDO BAJO BRAZOS DE MADERA PLIANA VINO MONZA	456.52
1515	EQOF0396	SILLON RESPALDO BAJO BRAZOS DE MADERA PLIANA VINO MONZA	456.52
1516	EQOF0397	SILLON RESPALDO BAJOTAS) BRAZOS DE MADERA PLIANA VINO .	456.52
1517	EQOF0397	ABANICO ABANICO PORTATIL LASKO 336	0.00
1518	EQOF0398	SILLON RESPALDO BAJO BRAZOS DE MADERA PLIANA VINO .	456.52
1519	EQOF0402	ARCHIVERO 2 GAVETAS METALICO . .	532.40
1520	EQOF0403	SILLON RESPALDO BAJO BRAZOS DE MADERA PLIANA VINO .	456.52
1521	EQOF0406	ESTANTE PEQUENO ESTANTE PEQUENO . .	371.84
1522	EQOF0406	4 GAVETAS 4 GAVETAS # 34. RIVIERA N174	2,050.00
1523	EQOF0407	SILLON RESPALDO BAJO BRAZOS DE MADERA PLIANA VINO .	456.52
1524	EQOF0407	4 GAVETAS 4 GAVETAS PM STEELE # 2.	2,283.88
1525	EQOF0408	SILLON RESPALDO BAJO BRAZOS DE MADERA PLIANA VINO .	456.52
1526	EQOF0408	4 GAVETAS 4 GAVETAS PM STEELE # 8.	2,989.80
1527	EQOF0409	4 GAVETAS 4 GAVETAS # 9. PM STEELE X	2,989.80
1528	EQOF0410	SILLA TUBULAR PLIANA NEGRA .	122.87
1529	EQOF0410	W BELTRAC L ANODIZADO	422.00
1530	EQOF0411	W BELTRAC L ANODIZADO	422.00
1531	EQOF0412	W BELTRAC L ANODIZADO	422.00
1532	EQOF0413	W BELTRAC L ANODIZADO	422.00
1533	EQOF0414	W BELTRAC L ANODIZADO	422.00
1534	EQOF0415	W BELTRAC L ANODIZADO	422.00
1535	EQOF0416	W BELTRAC L ANODIZADO	422.00
1536	EQOF0417	SILLA TABULAR DE PLIANA NEGRA .	122.87
1537	EQOF0417	W BELTRAC L ANODIZADO	422.00
1538	EQOF0418	W BELTRAC L.	422.00
1539	EQOF0419	SILLA TUBULAR EN PLIANA NEGRA .	122.87
1540	EQOF0419	YORK CENTRAL	35,650.00
1541	EQOF0420	YORK CENTRAL	52,950.00
1542	EQOF0421	SILLA TUBULAR EN PLIANA NEGRA .	122.87
1543	EQOF0424	SILLAS CON RESPALDO METALZA XX	280.00
1544	EQOF0425	SILLA TUBULAR PLIANA NEGRA .	122.87
1545	EQOF0425	CON RESPALDO CON RESPALDO METALZA XX	280.00
1546	EQOF0426	CON RESPALDO CON RESPALDO METALZA XX	280.00
1547	EQOF0427	CON RESPALDO CON RESPALDO METALZA XX	280.00
1548	EQOF0428	VINIL CON RESPALDO VINIL CON RESPALDO METALZA XX	280.00
1549	EQOF0429	CON RESPALDO CON RESPALDO METALZA XX	280.00
1550	EQOF0430	CON RESPALDO CON RESPALDO METALZA XX	280.00
1551	EQOF0431	ELECTRICA ELECTRICA PRINTAFORM 1422	634.00
1552	EQOF0432	SECRETARIAL SECRETARIAL X HAMBURGO	594.78
1553	EQOF0433	SUMADORA ELECTRICA PRINTAFORM 1444	840.00
1554	EQOF0433	SUMADORA SUMADORA PRINTAFORM 1422	634.00
1555	EQOF0434	SILLA CON PISTON PLIANA GRIS RS500	875.00
1556	EQOF0436	SILLA CON PISTON PLIANA GRIS RS500	875.00
1557	EQOF0436	SILLA GERENCIAL MULTIPOSICIONES C/BRAZOS GERENCIAL MULTIPOSICIONES C/BRAZOS X X	1,129.57
1558	EQOF0437	SILLA CON PISTON PLIANA GRIS RS500	875.00
1559	EQOF0438	SILLA CON PISTON PLIANA GRIS RS500	875.00
1560	EQOF0438	METALICO 4 GAVETAS METALICO 4 GAVETAS X X	723.38

Código		Descripción del Bien	Valor en Libros
1561	EQOF0439	METALICO 4 GAVETAS METALICO 4 GAVETAS X X	1.00
1562	EQOF0440	METALICO 4 GAVETAS METALICO 4 GAVETAS # 33. X	1,305.00
1563	EQOF0441	CON PISTON TAPIZADA EN PLIANA CON PISTON TAPIZADA EN PLIANA GRIS RS500	875.00
1564	EQOF0441	METALICO 4 GAVETAS METALICO 4 GAVETAS # 40. X	1,996.72
1565	EQOF0442	METALICO 4 GAVETAS METALICO 4 GAVETAS # 20. X	1.00
1566	EQOF0443	CONJUNTO MODULAR (PENINSULA Y LATERAL) CONJUNTO MODULAR (PENINSULA Y LATERAL)	2,950.00
1567	EQOF0444	CONJUNTO MODULAR (PENINSULA Y LATERAL) CONJUNTO MODULAR (PENINSULA Y LATERAL)	2,950.00
1568	EQOF0445	SECRETARIAL CON PISTON DE AIRE SECRETARIAL CON PISTON DE AIRE	690.00
1569	EQOF0452	ARCHIVERO COLOR BEIGE 4 GAVETAS METALICO COLOR BEIGE . .	2,050.00
1570	EQOF0454	ARCHIVERO 4 GAVETAS METALICO NEGRO N174	2,050.00
1571	EQOF0455	ARCHIVERO 4 GAVETAS METALICO NEGRO N174	2,050.00
1572	EQOF0456	ARCHIVERO 4 GAVETAS METALICO NEGRO N174	2,050.00
1573	EQOF0458	ARCHIVERO COLOR BEIGE 4 GAVETAS METALICO COLOR BEIGE . N174	2,050.00
1574	EQOF0459	ARCHIVERO COLOR BEIGE 4 GAVETAS METALICO COLOR BEIGE . N174	2,050.00
1575	EQOF0463	SECRETARIAL SECRETARIAL HAMBURGO X	500.00
1576	EQOF0465	DIABLITO PARA CARGA . .	275.00
1577	EQOF0471	SILLA SECRETARIAL PLIANA GRIS RS-500	875.00
1578	EQOF0472	MUEBLE DE 3.73 X 3.13 MTS. MUEBLE DE 3.73 X 3.13 MTS. . .	9,874.00
1579	EQOF0474	CREDENZA CON DOS CAJONES Y PUERTAS CORREDIZAS MADERA RADIAL	3,952.50
1580	EQOF0476	ESCRITORIO EJECUTIVO 4 CAJONES NOGAL DE MADERA	4,488.06
1581	EQOF0479	DE MADERA 3 GAVETAS DE MADERA 3 GAVETAS AVANTE XX	981.75
1582	EQOF0480	LIBRERO 2 PUERTAS 3 ENTREPAÑOS MADERA .	3,947.40
1583	EQOF0481	ARCHIVERO 3 GAVETAS MADERA MONHER RADIAL	2,661.85
1584	EQOF0485	ARCHIVERO 4 GAVETAS METALICO NEGRO .	2,283.88
1585	EQOF0486	ARCHIVERO 4 GAVETAS METALICO BEIGE .	2,283.88
1586	EQOF0488	ARCHIVERO 4 GAVETAS METALICO BEIGE .	1,649.47
1587	EQOF0497	3 GAVETAS 3 GAVETAS . .	1.00
1588	EQOF0498	SILLA ROJA SILLA ROJA X X	350.00
1589	EQOF0500	AUXILIAR 1 PED AUXILIAR 1 PED X X	877.36
1590	EQOF0505	SEMIEJECUTIVO CON LATERAL CON CAJONY PORTA TECLADO SEMIEJECUTIVO CON LATERAL CON CAJONY PORTA TECLADO X X	2,820.00
1591	EQOF0506	SILLA SECRETARIAL PLIANA NEGRO RS350	796.45
1592	EQOF0507	SILLA SECRETARIAL REQUIEZ RS350	796.45
1593	EQOF0508	SILLA SECRETARIAL REQUIEZ RS350	796.45
1594	EQOF0509	SILLA SECRETARIAL PLIANA NEGRA RS350	796.45
1595	EQOF0510	SILLA SECRETARIAL PLIANA NEGRA RS350	796.45
1596	EQOF0512	LIBRERO CHERRY CLASICO 3795 . .	897.52
1597	EQOF0517	SILLA SECRETARIAL . RS-420	870.00
1598	EQOF0518	ESCRITORIO ESCRITORIO DE MADERA X X	2,820.00
1599	EQOF0519	SILLA SECRETARIAL . RS-420	870.00
1600	EQOF0519	ESCRITORIO ESCRITORIO DE MADERA X X	2,820.00
1601	EQOF0521	ARCHIVERO 2 CAJONES MOVIL AVT 3050 .	931.00
1602	EQOF0522	ELECTRONICA ELECTRONICA PLUS X	7,685.00
1603	EQOF0523	ESCRITORIO PUNTA DE BALA CON PORTATECLADO VINO/NEGRO .	2,608.00
1604	EQOF0523	ACOJINADA;CON PISTON DE AIRE ACOJINADA;CON PISTON DE AIRE REQUIEZ RS-480	1,055.00
1605	EQOF0524	ESCRITORIO PUNTA DE BALA CON PORTATECLADO VINO/NEGRO .	2,608.00

Código		Descripción del Bien	Valor en Libros
1606	EQOF0524	CON 1 PUERTA:7 DIVISIONES:5 CAJONES CON 1 PUERTA:7 DIVISIONES:5 CAJONES LIBRERO	6,300.00
1607	EQOF0525	ESCRITORIO PUNTA DE BALA CON PORTATECLADO VINO/NEGRO .	2,608.00
1608	EQOF0525	ESCRITORIO CON PENINSULA,PORTATECLADO Y BIOMBO GEBESA X	4,175.00
1609	EQOF0526	TRES CAJONES TRES CAJONES GEBESA X	1,295.00
1610	EQOF0527	ARCHIVERO 2 GAVETAS DE MADERA MOVIL AVT 3050	1,035.50
1611	EQOF0527	METALICO CON 4 GAVETAS METALICO CON 4 GAVETAS	1.00
1612	EQOF0528	SILLA SECRETARIAL,NEGRA SILLA SECRETARIAL,NEGRA REQUIEZ X	775.00
1613	EQOF0529	SUMADORA SUMADORA PRINTAFORM PRINTAFORM 1320	0.00
1614	EQOF0532	X X RECORD X	486.08
1615	EQOF0534	REPISA EN ALUMINIO ANODINADO REPISA EN ALUMINIO ANODINADO	860.00
1616	EQOF0536	SILLA SECRETARIAL PLIANA NEGRA FRS-420	990.00
1617	EQOF0537	SILLA SECRETARIAL PLIANA NEGRO RS-420	990.00
1618	EQOF0537	ESCALERA X CUPRUM X	313.05
1619	EQOF0538	SILLA SECRETARIAL . RS-420	990.00
1620	EQOF0538	MESA CON ENTREPAÑOS METAL RODHER X	650.00
1621	EQOF0539	SILLA SECRETARIAL PLIANA NEGRA RS-420	990.00
1622	EQOF0539	CON PUERTAS CORREDIZAS,Y CANDADO DE CRISTAL TRANSP CON PUERTAS CORREDIZAS,Y CANDADO DE CRISTAL TRANSPARENTE	2,000.00
1623	EQOF0540	MESA MESA, X, GEBENSA GEBESA X	650.00
1624	EQOF0541	SUMADORA OLYMPIA,BLANCO OSTION SUMADORA OLYMPIA,BLANCO OSTION OLYMPIA 5912	869.57
1625	EQOF0542	SUMADORA,OLYMPIA BLANCO OSTION SUMADORA,OLYMPIA BLANCO OSTION OLYMPIA 5912	869.57
1626	EQOF0543	METALICO 4 GAVETAS METALICO 4 GAVETAS	1,213.87
1627	EQOF0544	SILLA NEGRA ESTIBABLE SILLA NEGRA ESTIBABLE GENOVA X	390.00
1628	EQOF0545	ARCHIVERO COLOR BEIGE 4 GAVETAS METALICO COLOR BEIGE . .	2,723.40
1629	EQOF0545	SILLA ESTIBABLE SILLA ESTIBABLE GENOVA SILLA ESTIBABLE	390.00
1630	EQOF0546	ARCHIVERO 4 GAVETAS MADERA MONCADA .	1,500.00
1631	EQOF0546	SILLA ESTIBABLE SILLA ESTIBABLE GENOVA X	390.00
1632	EQOF0547	MUEBLE 4 ENTREPANOS Y 2 CAJONES PARA EFECTIVO . .	6,283.50
1633	EQOF0547	SILLA ESTIBABLE SILLA ESTIBABLE GENOVA X	390.00
1634	EQOF0548	SUMADORA GRIS 12 DIGITOS LB SUMADORA GRIS 12 DIGITOS LB CASIO DR-120LB	874.37
1635	EQOF0549	ESCRITORIO MADERA CAFE .	4,800.00
1636	EQOF0549	SUMADORA BEIGE 12 DIGITOS SUMADORA BEIGE 12 DIGITOS CITIZEN CX-88	445.90
1637	EQOF0550	ESCRITORIO MADERA CAFE .	4,800.00
1638	EQOF0550	SILLA NEGRA ACOJINADA SILLA NEGRA ACOJINADA AVANTI X	685.13
1639	EQOF0551	ESCRITORIO MADERA CAFE .	4,800.00
1640	EQOF0552	LIBRERO DE MADERA TRIPLAY CAOBILLA . .	5,340.00
1641	EQOF0554	TELEFONO M 2616 CON DISPLAY BEIGE .	5,610.00
1642	EQOF0555	TELEFONO M 2616 CON DISPLAY BEIGE .	3,315.00
1643	EQOF0556	TELEFONO ACD BEIGE 2216	3,315.00
1644	EQOF0557	TELEFONO M 2008 BASICO MULTIFUNCION BEIGE BASIC	3,315.00
1645	EQOF0558	TELEFONO M 2216 ACD BEIGE X	3,315.00
1646	EQOF0559	TELEFONO M 2216 ACD BEIGE .	3,315.00
1647	EQOF0559	CONTROL REMOTO P/PUERTA CONTROL REMOTO P/PUERTA CON CLIP PORTABLE LIFTMASTER 973-315LM	0.00
1648	EQOF0560	TELEFONO M 2216 ACD BEIGE .	3,315.00

Código		Descripción del Bien	Valor en Libros
1649	EQOF0561	TELEFONO M 2216 ACD BEIGE .	3,315.00
1650	EQOF0563	TELEFONO BASICO MULTIFUNCION BEIGE M 2008	1,275.00
1651	EQOF0564	TELEFONO BASICO MULTIFUNCION BEIGE M 2008	1,275.00
1652	EQOF0565	TELEFONO BASICO MULTIFUNCION BEIGE M 2008	1,275.00
1653	EQOF0565	CONTROL REMOTO DE PUERTA CONTROL REMOTO, NEGRO CON CLIP PORTABLE LIFTMASTER HBW1573	590.05
1654	EQOF0566	TELEFONO BASICO MULTIFUNCION BEIGE M 2008	1,275.00
1655	EQOF0567	TELEFONO BASICO MULTIFUNCION BEIGE M 2008	1,275.00
1656	EQOF0568	TELEFONO BASICO MULTIFUNCION BEIGE M 2008	1,275.00
1657	EQOF0568	SILLA NEGRA SIN BRAZOS. SILLA NEGRA SIN BRAZOS. GENOVA X	415.00
1658	EQOF0569	TELEFONO BASICO MULTIFUNCION BEIGE M 2008	1,275.00
1659	EQOF0569	SILLA GENOVA NEGRA SILLA GENOVA NEGRA GENOVA X	415.00
1660	EQOF0570	TELEFONO BASICO MULTIFUNCION BEIGE M 2008	1,275.00
1661	EQOF0571	TELEFONO BASICO MULTIFUNCION BEIGE M 2008	1,275.00
1662	EQOF0571	SILLA AVANTI,NEGRA,LINEA ITALIA SILLA AVANTI,NEGRA,LINEA ITALIA AVANTI LINEA ITALIA	685.13
1663	EQOF0572	TELEFONO BASICO MULTIFUNCION BEIGE M 2008	1,275.00
1664	EQOF0573	TELEFONO BASICO MULTIFUNCION BEIGE .	1,275.00
1665	EQOF0574	TELEFONO BASICO MULTIFUNCION BEIGE M 2008	1,275.00
1666	EQOF0575	TELEFONO BASICO MULTIFUNCION BEIGE M 2008	1,275.00
1667	EQOF0576	TELEFONO BASICO MULTIFUNCION BEIGE M 2008	1,275.00
1668	EQOF0577	TELEFONO BASICO MULTIFUNCION BEIGE M 2008	1,275.00
1669	EQOF0578	TELEFONO BASICO MULTIFUNCION BEIGE M 2008	1,275.00
1670	EQOF0579	TELEFONO BASICO MULTIFUNCION BEIGE M 2008	1,275.00
1671	EQOF0580	TELEFONO BASICO MULTIFUNCION BEIGE M 2008	1,275.00
1672	EQOF0581	TELEFONO BASICO MULTIFUNCION BEIGE M 2008	1,275.00
1673	EQOF0582	TELEFONO BASICO MULTIFUNCION BEIGE M 2008	1,275.00
1674	EQOF0583	TELEFONO BASICO MULTIFUNCION BEIGE M 2008	1,275.00
1675	EQOF0584	TELEFONO BASICO MULTIFUNCION BEIGE M 2008	1,275.00
1676	EQOF0585	TELEFONO BASICO MULTIFUNCION BEIGE M 2008	1,275.00
1677	EQOF0586	TELEFONO BASICO MULTIFUNCION BEIGE M 2008	1,275.00
1678	EQOF0587	TELEFONO BASICO MULTIFUNCION BEIGE M 2008	1,275.00
1679	EQOF0588	TELEFONO BASICO MULTIFUNCION BEIGE M 2008	1,275.00
1680	EQOF0588	SILLA SIN BRAZOS SILLA SIN BRAZOS GENOVA X	415.00
1681	EQOF0589	TELEFONO BASICO MULTIFUNCION BEIGE M 2008	1,275.00
1682	EQOF0589	SILLA SIN BRAZOS GENOVA X	415.00
1683	EQOF0590	TELEFONO BASICO MULTIFUNCION BEIGE M 2080	1,275.00
1684	EQOF0590	ESCRITORIO CON CAJONES Y PENINSULA DE 1.60 ESCRITORIO CON CAJONES Y PENINSULA DE 1.60 GEBESA X	3,800.00
1685	EQOF0591	TELEFONO BASICO MULTIFUNCION BEIGE M 2008	1,275.00
1686	EQOF0592	TELEFONO BASICO MULTIFUNCION BEIGE M 2008	1,275.00
1687	EQOF0593	TELEFONO BASICO MULTIFUNCION BEIGE M 2008	1,275.00
1688	EQOF0594	TELEFONO BASICO MULTIFUNCION BEIGE M 2008	1,275.00
1689	EQOF0595	TELEFONO BASICO MULTIFUNCION BEIGE M 2008	1,275.00
1690	EQOF0595	PIZARRON DE ALUMINIO CAFE CON BORDES DE ALUMINIO X X	0.00
1691	EQOF0596	TELEFONO BASICO MULTIFUNCION BEIGE M 2008	1,275.00
1692	EQOF0597	TELEFONO BASICO MULTIFUNCION BEIGE M 2008	1,275.00
1693	EQOF0597	BORDES DE ALUMINIO BORDES DE ALUMINIO	0.00

Código		Descripción del Bien	Valor en Libros
1694	EQOF0598	TELEFONO BASICO MULTIFUNCION BEIGE M2008	1,275.00
1695	EQOF0599	TELEFONO BASICO MULTIFUNCION BEIGE M 2008	1,275.00
1696	EQOF0599	MESA PLEGABLE BLANCA LIFE TIME X	856.52
1697	EQOF0600	TELEFONO BASICO MULTIFUNCION BEIGE M 2008	1,275.00
1698	EQOF0600	MIN-SPLIT MIIN-SPLIT AIR DINAMICS	6,608.70
1699	EQOF0601	TELEFONO BASICO MULTIFUNCION BEIGE M 2008	1,275.00
1700	EQOF0601	MINI-SPLIT MINI-SPLIT AIRE ACONDICIONADO	3,304.35
1701	EQOF0602	TELEFONO BASICO MULTIFUNCION BEIGE M 2008	1,275.00
1702	EQOF0602	CONJUNTO EJECUTIVO 1.80 MTS CONJUNTO EJECUTIVO 1.80 MTS GEBESA	9,085.00
1703	EQOF0603	TELEFONO BASICO MULTIFUNCION BEIGE M 2008	1,275.00
1704	EQOF0603	SILLON EJECUTIVO RE1150 ONIX SILLON EJECUTIVO RE1150 ONIX REQUIEZ	2,580.00
1705	EQOF0604	TELEFONO BASICO MULTIFUNCION BEIGE M 2008	1,275.00
1706	EQOF0604	SILLON VISITA RE-1155 T/ONIX SILLON VISITA RE-1155 T/ONIX REQUIEZ	3,800.00
1707	EQOF0605	TELEFONO BASICO MULTIFUNCION BEIGE M 2008	1,275.00
1708	EQOF0605	MESA REDONDA 1.20 MESA REDONDA 1.20 GEBESA	1,715.00
1709	EQOF0606	SILLA DE VISITA RE-1060 ONIX SILLA DE VISITA RE-1060 ONIX REQUIEZ	455.00
1710	EQOF0607	ARCHIVERO 1 CAJON 1 GAVETAS MADERA AVT 3050 MOVIL	1,212.00
1711	EQOF0607	SILLA VISITA RE-1060 ONIX SILLA VISITA RE-1060 ONIX REQUIEZ X	455.00
1712	EQOF0608	SILLA DE VISITA RE-1060 ONIX REQUIEZ SILLA DE VISITA RE-1060 ONIX REQUIEZ REQUIEZ X	455.00
1713	EQOF0609	SILLA DE VISITA REQUIEZ RE-1060 SILLA DE VISITA REQUIEZ RE-1060 REQUIEZ X	455.00
1714	EQOF0610	SILLA DE VISITA RE-1060 ONIX REQUIEZ SILLA DE VISITA RE-1060 ONIX REQUIEZ REQUIEZ	455.00
1715	EQOF0611	ARCHIVERO 2 GAVETAS NEGRO .	765.22
1716	EQOF0611	SILLA DE VISITA RE-1060 ONIX REQUIEZ SILLA DE VISITA RE-1060 ONIX REQUIEZ REQUIEZ X	455.00
1717	EQOF0612	ESCRITORIO CENTRO DE TRABAJO GRIS/NEGRO .	1,738.26
1718	EQOF0612	SILLA DE VISTA RE-1060 ONIX SILLA DE VISTA RE-1060 ONIX REQUIEZ	455.00
1719	EQOF0613	SILLA SECRETARIAL PLIANA PLOMA 1525	494.78
1720	EQOF0613	SILLA DE VISITA PLIANA NEGRA X	455.00
1721	EQOF0614	SILLA DE VISITA RE-1060 ONIX SILLA DE VISITA RE-1060 ONIX REQUIEZ	455.00
1722	EQOF0615	SILLA DE VISITA RE-1060 ONIX SILLA DE VISITA RE-1060 ONIX REQUIEZ	455.00
1723	EQOF0616	SILLA SECRETARIAL PLIANA NEGRA CYRRUS 1525	455.00
1724	EQOF0617	SILLA DE VISITA RE-1060 ONIX REQUIEZ SILLA DE VISITA RE-1060 ONIX REQUIEZ REQUIEZ X	455.00
1725	EQOF0618	SILLA DE VISITA RE-1060 ONIX SILLA DE VISITA RE-1060 ONIX REQUIEZ X	455.00
1726	EQOF0619	SILLA DE VISITA RE-1060 ONIX SILLA DE VISITA RE-1060 ONIX REQUIEZ X	455.00
1727	EQOF0620	SILLA SECRETARIAL CYRUS 1525	494.78
1728	EQOF0620	SILLA DE VISITA RE-1060 ONIX SILLA DE VISITA RE-1060 ONIX REQUIEZ X	455.00
1729	EQOF0621	MODULAR CON DIVISIONES GRIS/NEGRO .	1,738.26
1730	EQOF0621	SILLA VISITA RE-1060 ONIX SILLA VISITA RE-1060 ONIX REQUIEZ X	455.00
1731	EQOF0622	SILLA VISITA RE-1060 ONIX SILLA VISITA RE-1060 ONIX REQUIEZ	455.00
1732	EQOF0623	SILLA VISITA RE-1060 ONIX SILLA VISITA RE-1060 ONIX REQUIEZ X	455.00
1733	EQOF0624	ARCHIVERO 4 GAVETAS METALICO COLOR BEIGE . .	2,767.50
1734	EQOF0624	SILLA VISITA RE-1060 ONIX SILLA VISITA RE-1060 ONIX REQUIEZ X	455.00
1735	EQOF0625	ARCHIVERO 4 GAVETAS METALICO . .	2,767.50
1736	EQOF0625	SILLA VISITA RE-1060 ONIX SILLA VISITA RE-1060 ONIX REQUIEZ X	455.00
1737	EQOF0626	ARCHIVERO 4 GAVETAS METALICO . .	2,767.50
1738	EQOF0626	SILLA VISITA RE-1060 ONIX SILLA VISITA RE-1060 ONIX REQUIEZ X	455.00

Código		Descripción del Bien	Valor en Libros
1739	EQOF0627	SILLA VISITA RE-1060 ONIX SILLA VISITA RE-1060 ONIX REQUIEZ X	455.00
1740	EQOF0628	LIBRERO MADERA CAFE 2.13 ALTO 2.23 ANCHO	10,930.00
1741	EQOF0628	SILLA VISITA RE-1060 ONIX SILLA VISITA RE-1060 ONIX REQUIEZ X	455.00
1742	EQOF0629	LIBRERO DE MADERA CAFE 3.33 ALTO 3.39 ANCHO	17,590.00
1743	EQOF0629	SILLA DE VISITA RE-1060 ONIX SILLA DE VISITA RE-1060 ONIX REQUIEZ X	455.00
1744	EQOF0630	ESCRITORIO C/ ESPACIO P/COMPUTADORA 4 CAJONES . .	4,800.00
1745	EQOF0630	SILLA DE VISITA RE-1060 ONIX SILLA DE VISITA RE-1060 ONIX REQUIEZ	455.00
1746	EQOF0631	SILLA DE VISITA RE-1060 ONIX SILLA DE VISITA RE-1060 ONIX REQUIEZ	455.00
1747	EQOF0632	ESTANTE CROMADO SHELVING UNI .	726.52
1748	EQOF0632	SILLA DE VISITA RE-1060 ONIX SILLA DE VISITA RE-1060 ONIX REQUIEZ X	455.00
1749	EQOF0633	ESTANTE CROMADO SHELVING UNI .	726.52
1750	EQOF0633	SILLA VISITA RE-1060 ONIX SILLA VISITA RE-1060 ONIX REQUIEZ X	455.00
1751	EQOF0634	ARCHIVERO 4 GAVETAS METALICO BEIGE .	2,767.50
1752	EQOF0634	SILLA DE VISITA REQUIEZ X	455.00
1753	EQOF0635	ARCHIVERO 4 GAVETAS METALICO . .	2,767.50
1754	EQOF0635	SILLA VISITA RE-1060 ONIX SILLA VISITA RE-1060 ONIX REQUIEZ X	455.00
1755	EQOF0636	VIDEOPROYECTOR VIDEOPROYECTOR INFOCUS 425	43,000.00
1756	EQOF0636	SILLA VISITA RE-1060 ONIX SILLA VISITA RE-1060 ONIX REQUIEZ X	455.00
1757	EQOF0637	SILLA VISITA RE-1060 ONIX SILLA VISITA RE-1060 ONIX REQUIEZ X	455.00
1758	EQOF0638	SILLA VISITA RE-1060 ONIX SILLA VISITA RE-1060 ONIX REQUIEZ	455.00
1759	EQOF0639	SILLA VISITA RE-1060 ONIX SILLA VISITA RE-1060 ONIX REQUIEZ X	455.00
1760	EQOF0640	SILLA VISITA RE-1060 ONIX SILLA VISITA RE-1060 ONIX REQUIEZ X	455.00
1761	EQOF0641	SILLA VISITA RE-1060 ONIX SILLA VISITA RE-1060 ONIX REQUIEZ X	455.00
1762	EQOF0642	ARCHIVERO 4 GAVETAS METALICO . .	2,989.80
1763	EQOF0642	SILLA VISITA RE-1060 ONIX SILLA VISITA RE-1060 ONIX REQUIEZ	455.00
1764	EQOF0643	ARCHIVERO 4 GAVETAS METALICO . .	2,989.80
1765	EQOF0643	SILLA VISITA RE-1060 ONIX SILLA VISITA RE-1060 ONIX REQUIEZ X	455.00
1766	EQOF0644	SILLA VISITA RE-1060 ONIX SILLA VISITA RE-1060 ONIX REQUIEZ X	455.00
1767	EQOF0645	ARCHIVERO 4 GAVETAS METALICO NEGRO .	2,989.80
1768	EQOF0645	SILLA VISITA RE-1060 ONIX SILLA VISITA RE-1060 ONIX REQUIEZ X	455.00
1769	EQOF0646	ARCHIVERO 4 GAVETAS METALICO NEGRO .	2,989.80
1770	EQOF0646	SILLA VISITA RE-1060 ONIX SILLA VISITA RE-1060 ONIX REQUIEZ	455.00
1771	EQOF0647	SILLA VISITA RE-1060 ONIX SILLA VISITA RE-1060 ONIX REQUIEZ	455.00
1772	EQOF0648	SILLA VISITA RE-1060 ONIX SILLA VISITA RE-1060 ONIX REQUIEZ X	455.00
1773	EQOF0649	SILLA VISITA RE-1060 ONIX SILLA VISITA RE-1060 ONIX REQUIEZ X	455.00
1774	EQOF0650	SUMADORA PRINTAFORM 1444 12 DIGITOS	925.00
1775	EQOF0650	SILLA VISITA RE-1060 ONIX SILLA VISITA RE-1060 ONIX REQUIEZ X	455.00
1776	EQOF0651	SILLA VISITA RE-1060 ONIX SILLA VISITA RE-1060 ONIX REQUIEZ X	455.00
1777	EQOF0652	ARCHIVERO 4 GAVETAS DE MADERA LE MUNHER CAFE	2,214.70
1778	EQOF0652	SILLA VISITA RE-1060 ONIX SILLA VISITA RE-1060 ONIX REQUIEZ X	455.00
1779	EQOF0653	ELECTRICO ELECTRICO BOSTON 800	270.06
1780	EQOF0653	SILLA VISITA RE-1060 ONIX SILLA VISITA RE-1060 ONIX REQUIEZ X	455.00
1781	EQOF0654	SILLA VISITA RE-1060 ONIX SILLA VISITA RE-1060 ONIX REQUIEZ XXX	455.00
1782	EQOF0655	LIBRERO MADERA PINO Y TRIPLAY EXTENSION . .	18,169.00
1783	EQOF0655	SILLA VISITA RE-1060 ONIX SILLA VISITA RE-1060 ONIX REQUIEZ	455.00
1784	EQOF0656	LIBRERO HASTA EL TECHO MADERA CAFE .	22,540.00
1785	EQOF0656	DE VISITA ONIX DE VISITA ONIX REQUIEZ RE-1060	455.00

Código		Descripción del Bien	Valor en Libros
1786	EQOF0657	LIBRERO Y ESCRITORIO CAFE 3 PIEZAS MADERA CAFE	19,958.00
1787	EQOF0657	SILLA VISITA RE-1060 ONIX SILLA VISITA RE-1060 ONIX REQUIEZ	455.00
1788	EQOF0658	MODULAR ESCRITORIO-MESA TRABAJO-ARCHIV HORIZ-RE VINO/NEGRO X	9,600.00
1789	EQOF0658	SILLA VISITA RE-1060 ONIX SILLA VISITA RE-1060 ONIX REQUIEZ	455.00
1790	EQOF0659	ESCRITORIO SECRETARIAL . .	2,140.00
1791	EQOF0659	SILLA VISITA RE-1060 ONIX SILLA VISITA RE-1060 ONIX REQUIEZ X	455.00
1792	EQOF0660	SILLA SECRETARIAL CON BRAZOS REQUIEZ .	800.00
1793	EQOF0660	SILLA VISITA RE-1060 ONIX SILLA VISITA RE-1060 ONIX REQUIEZ X	455.00
1794	EQOF0661	SILLA SECRETARIAL CON BRAZOS PLIANA VINO .	800.00
1795	EQOF0661	SILLA VISITA RE-1060 ONIX SILLA VISITA RE-1060 ONIX REQUIEZ X	455.00
1796	EQOF0662	SILLA DE VISITA PLIANA VINO MEETING	480.00
1797	EQOF0663	SILLA DE VISITA PLIANA VINO MEETING	480.00
1798	EQOF0665	TELEFONO BASICO MULTIFUNCION BEIGE M2008	1,296.75
1799	EQOF0667	SILLA FIJA SIN BRAZOS VINO . AB-400	0.00
1800	EQOF0667	MINI-SPLIT MINI-SPLIT MIRAGE	7,130.44
1801	EQOF0668	SILLA FIJA SIN BRAZOS . AB-400	0.00
1802	EQOF0668	MINI-SPLIT MINI-SPLIT MIRAGE	7,130.44
1803	EQOF0669	SILLA FIJA SIN BRAZOS . AB-400	0.00
1804	EQOF0670	SILLA FIJA SIN BRAZOS PLIANA VINO .	0.00
1805	EQOF0672	SILLA FIJA SIN BRAZOS . AB-400	0.00
1806	EQOF0673	SILLA FIJA SIN BRAZOS . AB-400	0.00
1807	EQOF0673	GABINETE GABINETE PARA ARCHIVO DE DOCUMENTOS GEBESA X	0.00
1808	EQOF0674	SILLA FIJA SIN BRAZOS . AB-400	0.00
1809	EQOF0674	MICROFONO INHALAMBRICO MICROFONO INHALAMBRICO X X	430.00
1810	EQOF0675	REPRODUCTOR DE DVD REPRODUCTOR DE DVD XX XX	562.60
1811	EQOF0676	JUEGO DE BAFLES JUEGO DE BAFLES X X	720.00
1812	EQOF0677	SILLA FIJA SIN BRAZOS PLIANA VINO AB-400	0.00
1813	EQOF0677	BOCINAS TRS BOSINAS CON DOS VIAS X X	840.00
1814	EQOF0678	UN AMPLIFICADOR DE 280 WATS UN AMPLIFICADOR DE 280 WATS X X	2,600.00
1815	EQOF0679	SILLA FIJA SIN BRAZOS PLIANA VINO AB-400	0.00
1816	EQOF0679	MESA DE 2.40METROS MESA DE 2.40METROS X X	813.04
1817	EQOF0680	CONTROL REMOTO, PARA PUERTA CONTROL REMOTO, PARA PUERTA LIFT MASTER X	480.00
1818	EQOF0681	SILLA FIJA SIN BRAZOS SM AB-400	0.00
1819	EQOF0681	CONTROL REMOTO PARA PUERTA CONTROL REMOTO PARA PUERTA LIFTMASTER X	480.00
1820	EQOF0682	SILLA FIJA SIN BRAZOS SILLA FIJA SIN BRAZOS SM AB-400	0.00
1821	EQOF0683	ARCHIVERO MODULAR FUE DONADO . .	0.00
1822	EQOF0683	GABINETE CON ENTREPAÑOS Y PUERTAS GABINETE CON ENTREPAÑOS Y PUERTAS GEBESA	1,190.00
1823	EQOF0684	MESA OVALADA . .	4,347.50
1824	EQOF0685	SILLA NEGRA SIN BRAZOS SILLA NEGRA SIN BRAZOS REQUIEZ X	560.00
1825	EQOF0686	SILLA NEGRA SIN BRAZOS SILLA NEGRA SIN BRAZOS REQUIEZ	560.00
1826	EQOF0687	SILLA NEGRA SIN BRAZOS SILLA NEGRA SIN BRAZOS REQUIEZ X	560.00
1827	EQOF0688	SILLA NEGRA SIN BRAZOS SILLA NEGRA SIN BRAZOS REQUIEZ	560.00
1828	EQOF0689	SILLA NEGRA SIN BRAZOS SILLA NEGRA SIN BRAZOS REQUIEZ X	560.00
1829	EQOF0690	SILLA NEGRA SIN BRAZOS SILLA NEGRA SIN BRAZOS REQUIEZ X	560.00
1830	EQOF0692	SILLA NEGRA CON BRAZOS SILLA NEGRA CON BRAZOS REQUIEZ	560.00
1831	EQOF0694	FRIGOBAR BLANCO FRIGOBAR BLANCO LG GR-154SF	2,300.00
1832	EQOF0695	VENTILAR GRIS VENTILAR GRIS X X	380.00

Código		Descripción del Bien	Valor en Libros
1833	EQOF0696	VENTILADOR GRIS VENTILADOR GRIS X X	380.00
1834	EQOF0697	ARCHIVERO 4 GAVETAS METALICO NEGRO .	1,996.72
1835	EQOF0697	VENTILADOR GRIS VENTILADOR GRIS X X	380.00
1836	EQOF0698	ARCHIVERO 4 GAVETAS METALICO NEGRO .	1,996.72
1837	EQOF0699	ARCHIVERO 4 GAVETAS METALICO BEIGE . .	1,996.72
1838	EQOF0699	DETECTORA DE BILLETES FALSOS DETECTORA DE BILLETES FALSOS NES NES-DP339	0.00
1839	EQOF0700	ARCHIVERO 4 GAVETAS METALICO BEIGE . .	1,996.72
1840	EQOF0701	ARCHIVERO 4 GAVETAS METALICO NEGRO PM STEELE	3,322.00
1841	EQOF0701	ARCHIVERO ARCHIVERO GEBESA X	2,795.00
1842	EQOF0702	ARCHIVERO 4 GAVETAS NEGRO PM STEELE	3,322.00
1843	EQOF0702	MICROFONO INHALAMBRICO MICROFONO INHALAMBRICO X X	430.00
1844	EQOF0705	MESA DE TRABAJO GRIS/NEGRO .	855.00
1845	EQOF0705	PIZARRON DE CORCHO CAFE CON BORDES DE ALUMINIO PIZARRON DE CORCHO CAFE CON BORDES DE ALUMINIO X X	0.00
1846	EQOF0706	CONJUNTO SPAZIO GEBESA CONJUNTO SPAZIO GEBESA GEBESA	3,260.00
1847	EQOF0707	TELEFONO MERIDIAN . M2008	1,468.46
1848	EQOF0707	CUBIERTA RECTA 45*1.21 GEBESA CUBIERTA RECTA 45*1.21 GEBESA GEBESA	300.00
1849	EQOF0708	B95 B95 CANON X	1,689.00
1850	EQOF0709	SUMADORA ELECTRICA PRINTAFORM 1444	975.00
1851	EQOF0709	CUBIERTA BALA 60*1.60 8" NEGRO CUBIERTA BALA 60*1.60 8" NEGRO GEBESA X	850.00
1852	EQOF0710	SUMADORA ELECTRICA PRINTAFORM 1444	975.00
1853	EQOF0710	CREDENZA EJECT.1.83 SPAZIO MAHOGANY CREDENZA EJECT.1.83 SPAZIO MAHOGANY. CON 3 GAVETAS GEBESA X	1,500.00
1854	EQOF0711	ESCRITORIO EJECUTIVO ASCOM .	7,950.00
1855	EQOF0711	CUERPO P 1.60 NEGRO CUERPO BALA P 1.60 NEGRO GEBESA X	1,050.00
1856	EQOF0712	CREDENZA EJECUTIVA ASCOM .	3,250.00
1857	EQOF0712	LIBRERO 1.80 4 PTAS SPAZIO LIBRERO 1.80 4 PTAS SPAZIO GEBESA X	1,600.00
1858	EQOF0713	PEDESTAL FIJO PEDESTAL FIJO GEBESA X	1,550.00
1859	EQOF0714	SILLON RECEPCION PIEL C.M.I. SILLON RECEPCION PIEL C.M.I. XX XX	3,850.00
1860	EQOF0714	FAX CANON B-95 FAX CANON B-95 CANON B95	1,689.00
1861	EQOF0715	SILLON PIEL . .	3,850.00
1862	EQOF0715	SILLA SECRETARIAL CON EXTENSION BANCO SILLA SECRETARIAL CON EXTENSION BANCO REQUIEZ RS-500 T ONIX	1,444.00
1863	EQOF0716	MODULAR CENTRO MOVIL ASCOM .	1,390.00
1864	EQOF0716	X X REQUIEZ RS-500	1,444.00
1865	EQOF0717	MESA DE CENTRO ASCOM .	890.00
1866	EQOF0717	SILLA SECRETARIAL CON EXTENSION BANCO SILLA SECRETARIAL CON EXTENSION BANCO REQUIEZ RS-500	1,444.00
1867	EQOF0718	MESA ESQUINERA ASCOM .	690.00
1868	EQOF0718	SILLA SECRETARIAL CON EXTENSION SILLA SECRETARIAL CON EXTENSION REQUIEZ RS-500	1,444.00
1869	EQOF0719	SOFA RECEPCION 3-1 BRIONES PIEL NEGRO	6,888.70
1870	EQOF0720	MESA P IMPRESORA NEGRA/GRIS .	855.00
1871	EQOF0723	SILLON ONIX REQUIEZ SILLON ONIX REQUIEZ REQUIEZ RE1151	2,465.00
1872	EQOF0724	SILLA SECRETARIAL REQUIEZ SILLA SECRETARIAL REQUIEZ REQUIEZ RS-500	1,240.00
1873	EQOF0727	GABINETE PEDESTAL FIJO GABINETE PEDESTAL FIJO GEBESA X	1,870.00
1874	EQOF0728	LIBRERO SPAZIO MAHOGANY LIBRERO SPAZIO MAHOGANY GEBESA	1,250.00
1875	EQOF0730	MESA MESA X X	926.08

Código		Descripción del Bien	Valor en Libros
1876	EQOF0736	SILLA SILLA EJECUTIVA REQUIEZ RS500	1,290.00
1877	EQOF0737	FAX FAX CANON L80	3,765.00
1878	EQOF0738	ARCHIVERO 2 GAVETAS METALICO NEGRO VERTICAL	472.17
1879	EQOF0738	REFRIGERADOR MABE 6832 MABE 6832	3,129.00
1880	EQOF0739	ARCHIVERO 2 GAVETAS METALICO NEGRO VERTICAL	472.17
1881	EQOF0739	COCINETA COCINETA X X	11,610.00
1882	EQOF0740	MESA MESA GEBESA X	1,675.00
1883	EQOF0741	DIADEMA DIADEMA TELEFONICA STEREN X	500.00
1884	EQOF0743	DIADEMA DIADEMA TELEFONICA STEREN X	500.00
1885	EQOF0745	SILLA RS500 SILLA EJECUTIVA REQUIEZ RS500	1,440.00
1886	EQOF0746	SILLA SILLA EJECUTIVA REQUIEZ RS500	1,440.00
1887	EQOF0747	SILLA SILLA EJECUTIVA REQUIEZ RS500	1,440.00
1888	EQOF0748	SILLA SILLA REQUIEZ RS500	1,440.00
1889	EQOF0749	SILLA SILLA REQUIEZ RS500	1,440.00
1890	EQOF0750	SILLA SILLA EJECUTIVA REQUIEZ RS500	1,440.00
1891	EQOF0751	ARCHIVERO ARCHIVERO GEBESA X	1,770.00
1892	EQOF0752	ARCHIVERO ARCHIVERO DE DOS GAVETAS GEBESA X	1,770.00
1893	EQOF0753	ARCHIVERO ARCHIVERO DE DOS GAVETAS GEBESA GEBESA X	1,770.00
1894	EQOF0754	ARCHIVERO 2 GAVETAS GEBESA X	1,770.00
1895	EQOF0755	ARCHIVERO ARCHIVERO DE DOS GAVETAS GEBESA X	1,770.00
1896	EQOF0756	ARCHIVERO ARCHIVERO DE DOS GAVETAS GEBESA X	1,770.00
1897	EQOF0757	ARCHIVERO ARCHIVERO DE DOS GAVETAS GEBESA X	1,770.00
1898	EQOF0758	ARCHIVERO ARCHIVERO DE DOS GAVETAS GEBESA X	1,770.00
1899	EQOF0759	ARCHIVERO ARCHIVERO DE DOS GAVETAS GEBESA X	1,770.00
1900	EQOF0760	ARCHIVERO ARCHIVERO DE DOS GAVETAS GEBESA X	1,770.00
1901	EQOF0761	ARCHIVERO ARCHIVERO DE CUATRO GAVETAS GEBESA # 15	3,045.00
1902	EQOF0762	ARCHIVERO ARCHIVERO DE CUATRO GAVETAS # 14 GEBESA X	3,045.00
1903	EQOF0763	ARCHIVERO ARCHIVERO DE CUATRO GAVETAS # 13 GEBESA X	3,045.00
1904	EQOF0764	LIBRERO ANTO PUERTAS INFERIORES ANTO ' '	2,585.00
1905	EQOF0765	ABANICO BREEZE MACHINE ABANICO BREEZE MACHINE . LASKO 3524	0.00
1906	EQOF0765	LIBRERO CON PUERTAS INFERIORES ANTO ' '	2,585.00
1907	EQOF0766	LIBRERO CON PUERTAS INFERIORES ANTO ' '	2,585.00
1908	EQOF0767	LIBRERO ABIERTO ' '	1,660.00
1909	EQOF0768	ABANICO PERSONAL LASKO 3524	0.00
1910	EQOF0768	CONJUNTO SECRETARIAL SPAZIO ' '	3,100.00
1911	EQOF0769	CAMARA DIGITAL NEGRA SONY 408712	12,050.00
1912	EQOF0769	SILLA DE CAJERO ' '	992.00
1913	EQOF0770	SILLA DE CAJERO ' '	992.00
1914	EQOF0771	SILLA DE CAJERO ' '	992.00
1915	EQOF0772	SILLA OPERATIVA DOBLE MECANISMO SEDIX ' '	1,280.00
1916	EQOF0773	SILLA FIJA SIN BRAZOS PLIANA NEGRA AB400	280.00
1917	EQOF0773	SILLA OPERATIVA DOBLE MECANISMO SEDIX ' '	1,280.00
1918	EQOF0774	FIJA FIJA SIN BRAZOS PLIANA NEGRA AB400	280.00
1919	EQOF0774	ARCHIVERO PM STEEL ARCHIVERO PM STEEL METALICO 4 GAVETAS # 39. PM STEEL XX	6,500.00
1920	EQOF0775	SILLA FIJA SIN BRAZOS PLIANA NEGRA AB400	280.00
1921	EQOF0775	ARCHIVERO 4 GAVETAS METALICO # 35 PM STEEL ' '	6,500.00
1922	EQOF0776	SILLA FIJA SIN BRAZOS PLIANA NEGRA AB400	280.00

Código		Descripción del Bien	Valor en Libros
1923	EQOF0776	ARCHIVERO METALICO DE 4 GAVETAS # 37. PM STEEL '	6,500.00
1924	EQOF0777	SILLA FIJA SIN BRAZOS PLIANA NEGRA AB400	280.00
1925	EQOF0777	ARCHIVERO METALICO DE 4 GAVETAS # 38. PM STEEL '	6,500.00
1926	EQOF0778	SILLA SECRETARIAL PLIANA NEGRA RS-420	880.00
1927	EQOF0778	ARCHIVERO METALICO DE 4 GAVETAS # 36. PM STEEL '	6,500.00
1928	EQOF0779	ARCHIVERO DE 1 CAJON Y 1 GAVETA ''	980.00
1929	EQOF0780	SILLA SECRETARIAL PLIANA NEGRA RS420	880.00
1930	EQOF0780	ARCHIVERO DE 1 CAJON Y 1 GAVETA ''	980.00
1931	EQOF0781	ARCHIVERO DE 1 CAJON Y 1 GAVETA ''	980.00
1932	EQOF0782	ARCHIVERO DE 1 CAJON Y 1 GAVETA ''	980.00
1933	EQOF0783	ARCHIVERO DE 1 CAJON Y 1 GAVETA ''	980.00
1934	EQOF0784	1 EQUIPO DE AIRE ACONDICIONADO MINI SPLIT DE 1 TONELADA COMFORT STAR X	5,269.57
1935	EQOF0785	CONJUNTO CON PERAL-N ''	2,600.00
1936	EQOF0786	SILLA FIJA SIN BRAZOS PLIANA NEGRA AB-400	280.00
1937	EQOF0786	CONJUNTO CON PERAL-N ''	2,600.00
1938	EQOF0787	CONJUNTO CON PERAL-N ''	2,600.00
1939	EQOF0788	CONJUNTO CON PERAL-N ''	2,600.00
1940	EQOF0789	LIBRERO CON PUERTAS INFERIORES ''	2,585.00
1941	EQOF0790	SILLA SECRETARIAL ''	671.67
1942	EQOF0791	SILLA SECRETARIAL ''	671.67
1943	EQOF0792	SILLA SECRETARIAL ''	671.66
1944	EQOF0793	ARCHIVERO 3 GAVETAS ARCHIVERO VERTICAL 3 GAVETAS COLOR NEGRO CHERRY X X	2,425.00
1945	EQOF0794	DIADEMA CON AMPLIFICADOR VISTA UNIVERSAL SUPRA PLUS MONAURAL '	2,034.03
1946	EQOF0795	DIADEMA CON AMPLIFICADOR VISTA UNIVERSAL SUPRA PLUS MONAURAL '	2,034.03
1947	EQOF0796	DIADEMA DIADEMA SUPRA PLUS MONAVIAL PL-H251	2,034.03
1948	EQOF0798	CONSOLA DE OPERADORA IP 3COM IP 3COM 3C10401SPKRB	0.00
1949	EQOF0803	PANTALLA ELECTRONICA SISTEMA DE CRUZ 2 DIGITOS CAJA CON 9 BOTONERAS . .	7,630.00
1950	EQOF0807	6HD 6HD COLOR PLATA SONY SLV-LX60SMX	1,160.63
1951	EQOF0808	ESCRITORIO (PENINSULA/LATERAL) VINO/NEGRO .	2,950.00
1952	EQOF0809	ESCRITORIO (PENINSULA/LATERAL) VINO/NEGRO .	2,950.00
1953	EQOF0810	ESCRITORIO (PENINSULA/LATERAL) VINO/NEGRO .	2,950.00
1954	EQOF0811	ESCRITORIO (PENINSULA/LATERAL) VINO/NEGRO .	2,950.00
1955	EQOF0812	ESCRITORIO CONJUNTO MODULAR (PENINSULA/LATERAL) VINO/NEGRO .	2,950.00
1956	EQOF0813	CONJUNTO MODULAR (PENINSULA/LATERAL) CONJUNTO MODULAR (PENINSULA/LATERAL) COLOR VINI/NEGRO .	2,950.00
1957	EQOF0814	ESCRITORIO CONJUNTO MODULAR (PENINSULA/LATERAL) . .	2,950.00
1958	EQOF0815	ESCRITORIO CONJUNTO MODULAR VINO/NEGRO .	2,950.00
1959	EQOF0816	ESCRITORIO CONJUNTO MODULAR VINO/NEGRO .	2,950.00
1960	EQOF0817	ESCRITORIO CONJUNTO MODULAR (PENINSULA/LATERAL) VINO/NEGRO .	2,650.00
1961	EQOF0818	ESCRITORIO CONJUNTO MODULAR (PENINSULA/LATERAL) VINO/NEGRO .	2,650.00
1962	EQOF0819	ESCRITORIO CONJUNTO MODULAR (PENINSULA/LATERAL) VINO/NEGRO .	2,650.00
1963	EQOF0820	ESCRITORIO CONJUNTO MODULAR (PENINSULA/LATERAL) VINO/NEGRO .	2,650.00
1964	EQOF0821	ESCRITORIO CONJUNTO MODULAR (PENINSULA/LATERAL) VINO/NEGRO .	2,650.00
1965	EQOF0822	ESCRITORIO) CONJUNTO MODULAR (PENINSULA/LATERAL) VINO/NEGRO .	2,650.00
1966	EQOF0823	LIBRERO DE PARED (CON CREDENZA) VINO/NEGRO .	5,150.00
1967	EQOF0824	LIBRERO (SE COMPONE DE 2) 824 Y 825 . .	1,495.00
1968	EQOF0825	LIBRERO (SE COMPONE DE 2) 824 Y 825 ARENA .	1,495.00
1969	EQOF0826	LIBRERO NEGRO . .	1,950.00

Código		Descripción del Bien	Valor en Libros
1970	EQOF0828	MOSTRADOR CON 3 CAJONES CON LLAVE VINO/NEGRO .	2,790.00
1971	EQOF0829	LIBRERO SUPERIOR VINO/NEGRO .	7,790.00
1972	EQOF0830	ESCRITORIO INFERIOR VINO/NEGRO .	0.00
1973	EQOF0831	LIBRERO SUPERIOR VINO/NEGRO .	0.00
1974	EQOF0832	CREDENZA INFERIOR VINO/NEGRA .	0.00
1975	EQOF0833	LIBRERO SUPERIOR VINO/NEGRO .	4,250.00
1976	EQOF0834	ESCRITORIO INFERIOR VINO/NEGRO .	0.00
1977	EQOF0835	MESA MULTIUSOS C/ENTREPAÑOS NEGRA .	750.00
1978	EQOF0836	MESA MULTIUSOS C/ENTREPAÑOS NEGRA .	750.00
1979	EQOF0837	MESA MULTIUSOS C/ENTREPAÑOS . .	750.00
1980	EQOF0838	MESA P COMPUTADORA NEGRA .	1,950.00
1981	EQOF0839	LIBRERO CON PUERTAS INFERIORES VINO/NEGRO .	1,990.00
1982	EQOF0840	ESCRITORIO C GAVETA P ARCHIVO Y PORTATECLADO VINO/NEGRO .	4,290.00
1983	EQOF0841	ESCRITORIO CON GAVETA P ARCHIVO Y PORTATECLADO VINO/NEGRO .	4,290.00
1984	EQOF0842	ARCHIVERO 4 GAVETAS C/CERRADURA GRAL VINO/NEGRO .	3,150.00
1985	EQOF0843	MESA DE CONSEJO VINO/NEGRO CIRCULAR	990.00
1986	EQOF0844	MODULAR ESCRITORIO PENINSULAR PUENTE, LIBRERO, CREDENZA CAOBA	6,950.00
1987	EQOF0845	ESCRITORIO CONJUNTO MODULAR/CREDENZA VINO/NEGRO .	6,950.00
1988	EQOF0846	ESCRITORIO CONJUNTO MODULAR/LIBRERO/CREDENZA VINO/NEGRO .	6,950.00
1989	EQOF0847	SILLON RESPALDO ALTO PLIANA NEGRO .	1,290.00
1990	EQOF0847	MAQUINA DE ESCRIBIR MAQUINA DE ESCRIBIR ELECTRONICA BROTHER GX6750	1,440.00
1991	EQOF0848	SILLA SIN BRAZOS, RUEDAS SILLA DE TRABAJO DE LUJO, RUEDAS X RS-500	1,490.00
1992	EQOF0849	SILLA DE VISITA PLIANA NEGRA .	350.00
1993	EQOF0849	SILLA SILLA DE TRABAJO DE LUJO X RS-500	1,490.00
1994	EQOF0850	SILLA P DE VISITA PLIANA VINO .	350.00
1995	EQOF0850	ARCHIVERO ARCHIVERO VERTICAL 4 GAVETAS NEGRO METALICO # 16 X	2,580.00
1996	EQOF0851	SILLA DE VISITA PLIANA VINO .	350.00
1997	EQOF0851A	ARCHIVERO ARCHIVERO VERTICAL 4 GAVETAS NEGRO METALICO # 17. X	2,580.00
1998	EQOF0852	SILLA DE VISITA PLIANA NEGRA .	350.00
1999	EQOF0852	ARCHIVERO ARCHIVERO VERTICAL 4 GAVETAS NEGRO METALICO # 11 X	2,580.00
2000	EQOF0853	SILLA DE VISITA PLIANA NEGRA .	350.00
2001	EQOF0853	ARCHIVERO ARCHIVERO VERTICAL 4 GAVETAS NEGRO METALICO # 4 X	2,580.00
2002	EQOF0854	SILLA DE VISITA PLIANA NEGRA .	350.00
2003	EQOF0854	ARCHIVERO ARCHIVERO VERTICA 4 GAVETAS NEGRO METALICO # 31 X	2,580.00
2004	EQOF0855	SILLA DE VISITA PLIANA NEGRA .	350.00
2005	EQOF0855	ARCHIVERO ARCHIVERO VERTICAL 3 GAVETAS NEGRO METALICO X X	2,380.00
2006	EQOF0856	SILLA DE VISITA PLIANA NEGRA .	350.00
2007	EQOF0856	COPIADORA COPIADORA X 1018	100.00
2008	EQOF0857	SILLA DE VISITA PLIANA NEGRA .	350.00
2009	EQOF0857	SUMADORA SUMADORA ELECTRICA PRINTAFORM 1422	465.00
2010	EQOF0858	SILLA DE VISITA PLIANA NEGRA .	350.00
2011	EQOF0859	ARCHIVERO 3 GAVETAS METALICO NEGRO .	4,850.00
2012	EQOF0859	REPRODUCTOR DE DVD REPRODUCTOR DE DVD/VCD/CD/CD-R/CD-RW/MP3/JPEG ATVIO ATDV-023	336.21
2013	EQOF0860	VIDEOGRABADOR DIGITAL VIDEOGRABADOR DIGITAL 8 CANALES, DISCO DURO DE 250 GB SAMSUNG X	35,200.00
2014	EQOF0861	DOMO COLOR DOMO COLOR ALTA RESOLUCION1/3* 520 LINEAS VARIFOCAL Y 2 TRANCEPTORES EVERFOCUS X	2,724.48

Código		Descripción del Bien	Valor en Libros
2015	EQOF0862	DOMO COLOR DOMO COLOR ALTA RESOLUCION 1/3* 520 LINEAS Y 2 TRANCEPTORES EVERFOCUS X	2,724.49
2016	EQOF0863	CAMARA DIA/NOCHE CAMARA DIA/NOCHE, LENTE VARIFOCAL, GABINETE PARA CAMARA Y 2 TRANCEPTORES SAMSUNG X	5,360.00
2017	EQOF0864	SILLA CON PISTON DE AIRE PLIANA NEGRA SECRETARIAL	690.00
2018	EQOF0864	CAMARA DIA/NOCHE CAMARA DIA/NOCHE, LENTE VARIFOCAL, GABINETE PARA CAMARA Y 2 TRANCEPTORES SAMSUNG X	5,360.00
2019	EQOF0865	CONTROL REMOTO CONTROL REMOTO CON CLIP PORTABLE CHAMBERLAIN 950CD	560.00
2020	EQOF0866	CONTADORA DE BILLETES CONTADORA DE MIL BILLETES CON DETECTOR DE BILLETES FALSOS STEREN BILL-100	1,982.76
2021	EQOF0867	LAMPARA DETECTORA DE BILLETES FALSOS LAMPARA DETECTORA DE BILLETES FALSOS STEREN SEG-060	551.73
2022	EQOF0868	FAX HP 640 FAX HP 640	947.41
2023	EQOF0869	ESCRITORIO SECRETARIAL 1 CONJUNTO SECRETARIAL 140 CAOBA/NEGRO GCM 140	3,100.00
2024	EQOF0870	SILLA SECRETARIAL PLIANA NEGRA .	690.00
2025	EQOF0870	CONJUNTO SECRETARIAL 140 ESCRITORIO 1.40 DE FRENTE X 1.60 DE FONDO COMANDER 140	3,100.00
2026	EQOF0871	ESCRITORIO CONJUNTO MODULAR (PENINSULA Y LATERAL) VINO/NEGRO .	2,950.00
2027	EQOF0871	SILLA SILLA GERENCIAL PIEL NEGRA X 38435	1,464.66
2028	EQOF0872	MESA ESQUINERA C/PORTATECLADO . .	1,190.00
2029	EQOF0872	SILLA SILLON EJECUTIVO XX 39207	1,629.22
2030	EQOF0873	MESA ESQUINERA C/PORTATECLADO VINO/NEGRO .	1,190.00
2031	EQOF0873	SILLA GERENCIAL SILLA GERENCIAL DE PIEL X 38435	1,464.66
2032	EQOF0874	MESA ESQUINERA C/PORTATECLADO VINO/NEGRO .	1,190.00
2033	EQOF0874	LIBRERO LIBRERO CON PUERTAS IBIZA IBIZA 47303	1,378.45
2034	EQOF0875	MESA ESQUINERA C/PORTATECLADO VINO/NEGRO .	1,190.00
2035	EQOF0875	LIBRERO LIBRERO DE PISO 4 ENTREPAÑOS ABIERTO ESCO ECSO	2,300.00
2036	EQOF0876	MESA DE TRABAJO VINO/NEGRO .	690.00
2037	EQOF0876	FAX HP 2140, CN18DBN10C HP HP 2140	1,245.00
2038	EQOF0877	MESA DE TRABAJO VINO/NEGRO .	690.00
2039	EQOF0877	SILLA EJECUTIVA SILLA EJECTUVA MICROFIBRA X X	2,621.75
2040	EQOF0878	MESA DE TRABAJO VINO/NEGRO .	690.00
2041	EQOF0878	SILLA SECRETARIAL SILLA SECRETARIAL TIPO PIEL NENGRA X X	1,371.75
2042	EQOF0879	MESA DE TRABAJO VINO/NEGRO .	690.00
2043	EQOF0879	ESCALERA ESCALERA CUPRUM CON PLATAFORMA CUPRUM X	839.00
2044	EQOF0880	ARCHIVERO 2 GAVETAS VINO/NEGRO .	1,350.00
2045	EQOF0880	ESCALERA ESCALERA CUPRUM CON PLATAFORMA CUPRUM 95641007747	839.00
2046	EQOF0881	ARCHIVERO 2 GAVETAS VINO/NEGRO .	1,350.00
2047	EQOF0881	ARCHIVERO ARCHIVERO VERTICAL 2 GAVETAS PM LA PIEDAD A-9107	2,540.40
2048	EQOF0882	ARCHIVERO 2 GAVETAS VINO/NEGRO .	1,350.00
2049	EQOF0882	ARCHIVERO ARCHIVERO VERTICAL 2 GAVETAS PM LA PIEDAD A-9107	2,540.40
2050	EQOF0883	ARCHIVERO 2 GAVETAS VINO/NEGRO .	1,350.00
2051	EQOF0883	ARCHIVERO ARCHIVERO VERTICAL 2 GAVETAS PM LA PIEDAD A-9107	2,540.40
2052	EQOF0884	SILLA P VISITA PLIANA NEGRA .	250.00
2053	EQOF0884	ARCHIVERO ARCHIVERO VERTICAL 2 GAVETAS PM LA PIEDAD A-9107	2,540.40
2054	EQOF0885	SILLA P/VISITANTE PLIANA NEGRA .	250.00
2055	EQOF0885	ARCHIVERO ARCHIVERO VERTICAL 2 GAVETAS PM LA PIEDAD A-9107	2,540.40
2056	EQOF0886	SILLA P/VISITANTE PLIANA NEGRA .	250.00
2057	EQOF0886	ARCHIVERO ARCHIVERO VERTICAL 2 GAVETAS PM LA PIEDAD A-9107	2,540.40

Código		Descripción del Bien	Valor en Libros
2058	EQOF0887	SILLA P/VISITANTE PLIANA NEGRA .	250.00
2059	EQOF0887	ARCHIVERO ARCHIVERO VERTICAL 2 GAVETAS PM LA PIEDAD A-9107	2,540.40
2060	EQOF0888	ARCHIVERO ARCHIVERO VERTICAL 2 GAVETAS PM LA PIEDAD A-9107	2,540.40
2061	EQOF0889	ARCHIVERO ARCHIVERO VERTICAL 2 GABETAS PM LA PIEDAD A-9107	2,540.40
2062	EQOF0890	ARCHIVERO ARCHIVERO VERTICAL 2 GAVETAS PM LA PIEDAD A-9107	2,540.40
2063	EQOF0891	SILLA P/MESA DE CONSEJO PLIANA NEGRA .	350.00
2064	EQOF0891	ARCHIVERO ARCHIVERO VERTICAL 2 GAVETAS PM LA PIEDAD A-9107	2,540.40
2065	EQOF0892	ARCHIVERO 3 GAVETAS NEGRO .	2,460.00
2066	EQOF0892	ARCHIVERO ARCHIVERO VERTICAL 2 GAVETAS PM LA PIEDAD A-9107	2,540.40
2067	EQOF0893	MESA DE CONSEJO C/BASE DE TRINEO 4 X 2 MT . .	7,850.00
2068	EQOF0893	ARCHIVERO ARCHIVERO VERTICAL 2 GAVETAS PM LA PIEDAD A-9107	2,540.40
2069	EQOF0894	SILLON DE PIEL NEGRO . .	990.00
2070	EQOF0894	ARCHIVERO ARCHIVERO VERTICAL 2 GAVETAS PM LA PIEDAD A-9107	2,540.40
2071	EQOF0895	SILLON DE PIEL NEGRO . .	990.00
2072	EQOF0895	ARCHIVERO ARCHIVERO VERTICAL 2 GAVETAS PM L APIEDAD A-9107	2,540.40
2073	EQOF0896	SILLON DE PIEL NEGRO . .	990.00
2074	EQOF0896	ARCHIVERO VERTICAL ARENA 2 GAVETAS PM LA PIEDAD A-9107	2,540.40
2075	EQOF0897	SILLON DE PIEL NEGRO . .	990.00
2076	EQOF0897	ARCHIVERO ARCHIVERO VERTICAL ARENA 2 GAVETAS PM LA PIEDAD A-9107	2,540.40
2077	EQOF0898	SILLON DE PIEL NEGRO . .	990.00
2078	EQOF0898	ARCHIVERO ARCHIVERO VERTICAL ARENA 2 GAVETAS PM LA PIEDAD A-9107	2,540.40
2079	EQOF0899	SILLON DE PIEL NEGRO . .	990.00
2080	EQOF0899	ARCHIVERO ARCHIVERO VERTICAL 2 GAVETAS PM LA PIEDAD A-9107	2,540.40
2081	EQOF0900	SILLON DE PIEL NEGRO . .	990.00
2082	EQOF0900	ARCHIVERO ARCHIVERO VERTICAL 2 GAVETAS PM LA PIEDAD A-9107	2,540.40
2083	EQOF0901	SILLON DE PIEL NEGRO . .	990.00
2084	EQOF0901	ARCHIVERO ARCHIVERO VERTICAL 2 GAVETAS PM LA PIEDAD A-9107	2,540.40
2085	EQOF0902	SILLON DE PIEL NEGRO . .	990.00
2086	EQOF0902	ARCHIVERO ARCHIVERO VERTICAL 2 GAVETAS PM LA PIEDAD A-9107	2,540.40
2087	EQOF0903	SILLON DE PIEL NEGRO . .	990.00
2088	EQOF0903	ARCHIVERO ARCHIVERO VERTICAL 2 GAVETAS PM LA PIEDAD A-9107	2,540.40
2089	EQOF0904	ARCHIVERO ARCHIVERO VERTICAL 2 GAVETAS PM LA PIEDAD A-9107	2,540.40
2090	EQOF0905	SILLON DE PIEL NEGRO . .	990.00
2091	EQOF0905	ARCHIVERO ARCHIVERO VERTICAL 2 GAVETAS PM LA PIEDAD A-9107	2,540.40
2092	EQOF0906	SILLON DE PIEL NEGRO . .	990.00
2093	EQOF0906	ARCHIVERO ARCHIVERO VERTICAL 2 GAVETAS PM LA PIEDAD A-9107	2,540.40
2094	EQOF0907	SILLON DE PIEL NEGRO . .	990.00
2095	EQOF0907	ARCHIVERO ARCHIVERO VERTICAL 2 GAVETAS PM LA PIEDAD A-9107	2,540.40
2096	EQOF0908	RACK 4 PATAS NEGRO APC	2,397.10
2097	EQOF0908	ARCHIVERO ARCHIVERO VERTICAL 2 GAVETAS PM LA PIEDAD A-9107	2,540.40
2098	EQOF0909	ESTANTE CROMADO STEEL HSLVNGTRIAL .	781.25
2099	EQOF0909	ARCHIVERO ARCHIVERO VERTICAL 2 GAVETAS PM LA PIEDAD A-9107	2,540.40
2100	EQOF0910	ESTANTE CROMADO STEEL SHLVNGSTRIAL .	781.25
2101	EQOF0910	SILLON EJECUTIVO DE COPIEL COLOR CHOCOLATE KLAVE 1300	2,610.00
2102	EQOF0911	ESTANTE METALICO STEEL SHLVNGSTRIAL -	781.26
2103	EQOF0911	SILLON EJECUTIVO RESPALDO ALTO CON BRAZOS OFFIHO OHE-L855	2,751.52
2104	EQOF0912	ESTANTE METALICO STEEL SHLVGSTRIAL .	781.26

Código		Descripción del Bien	Valor en Libros
2105	EQOF0912	SILLON EJECUTIVO RESPALDO ALTO CON BRAZOS OFFIHO OHE-L855	2,751.52
2106	EQOF0913	SILLON EJECUTIVO RESPALDO ALTO CON BRAZOS OFFIHO OHE-L855	2,751.52
2107	EQOF0914	SILLA DE VISITA PLIANA NEGRA .	290.00
2108	EQOF0914	AIRE ACONDICIONADO EQUIPO DE AIRE ACONDICIONADO TIPO MINI-SPLIT DE 1.0 MIRAGE EXF121J	5,000.00
2109	EQOF0915	CAJA FUERTE CAJA FUERTE HONEYWELL .	619.00
2110	EQOF0916	SILLA DE VISITA PLIANA VINO .	290.00
2111	EQOF0916	CAJA DE SEGURIDAD CAJA DE SEGURIDAD DOBLE LLAVE KEEPER .	4,060.00
2112	EQOF0917	SILLA DE VISITA PLIANA VINO .	290.00
2113	EQOF0917	MNI SPLIT 2.0 TON MINI SPLIT 2.0 TON SM 220V X3	8,050.01
2114	EQOF0918	SILLA DE VISITA PLIANA VINO .	290.00
2115	EQOF0918	SILLON EJECUTIVO SILLON EJECUTIVO MEDIO VINIL OFFIHO .	1,541.64
2116	EQOF0919	SILLA DE VISITA PLIANA VINO .	290.00
2117	EQOF0919	SILLON EJECUTIVO SILLON EJECUTIVO MEDIO VINIL . .	1,541.64
2118	EQOF0920	SILLA DE VISITA PLIANA VINO .	290.00
2119	EQOF0920	SILLON EJECUTIVO SILLON EJECUTIVO MEDIO VINIL . . .	1,541.64
2120	EQOF0921	SILLA DE VISITA PLIANA VINO .	290.00
2121	EQOF0921	SILLA SECRETARIAL SILLA SECRETARIAL USO RUDO EUROCOM .	1,374.60
2122	EQOF0922	SILLA DE VISITA . .	290.00
2123	EQOF0922	PANTALLA DE TV PANTALLA DE TV LED DE 60" PULGS SAMSUNG .	16,499.00
2124	EQOF0923	SILLA DE VISITA PLIANA VINO .	290.00
2125	EQOF0923	CAJA FUERTE CAJA FUERTE CON BUZON Y CERRADURA MECANICA BTV 45 R F	11,368.00
2126	EQOF0924	SILLA DE VISITA PLIANA VINO XXX	290.00
2127	EQOF0924	MESA MESA RECTANGULAR . .	999.00
2128	EQOF0925	SILLA DE VISITA PLIANA VINO .	290.00
2129	EQOF0925	VITRINA VITRINA EN MELAMINA COLOR ROBLE 3 ENTREPAÑOS DE CRISTAL 2 PUERTAS CORREDIZAS INCLUYE LUZ EN MELANINA ROBLE LATTE	16,820.00
2130	EQOF0926	SILLA DE VISITA PLIANA VINO .	290.00
2131	EQOF0927	SILLA DE VISITA PLIANA VINO .	290.00
2132	EQOF0928	SILLA DE VISITA PLIANA VINO .	290.00
2133	EQOF0929	SILLA DE VISITA PLIANA VINO .	290.00
2134	EQOF0930	SILLA DE VISITA PLIANA VINO XX	290.00
2135	EQOF0931	SILLA DE VISITA PLIANA VINO .	290.00
2136	EQOF0932	SILLA DE VISITA PLIANA VINO .	290.00
2137	EQOF0933	SILLA DE VISITA PLIANA VINO .	290.00
2138	EQOF0934	SILLA DE VISITA PLIANA/VINO .	290.00
2139	EQOF0935	SILLA DE VISITA PLIANA/VINO .	290.00
2140	EQOF0936	SILLA DE VISITA PLIANA VINO .	290.00
2141	EQOF0937	SILLA DE VISITA PLIANA/VINO .	290.00
2142	EQOF0938	SILLA DE VISITA PLIANA/VINO .	290.00
2143	EQOF0940	SILLA DE VISITA PLIANA VINO .	290.00
2144	EQOF0941	SILLA DE VISITA VINO X	290.00
2145	EQOF0942	SILLA DE VISITA VINO XX	290.00
2146	EQOF0943	SILLA DE VISITA PLIANA VINO .	290.00
2147	EQOF0944	SILLA DE VISITA PLIANA VINO .	290.00
2148	EQOF0945	SILLA DE VISITA PLIANA VINO .	290.00
2149	EQOF0946	SILLA DE VISITA PLIANA VINO .	290.00
2150	EQOF0947	SILLA DE VISITA PLIANA VINO .	290.00

Código		Descripción del Bien	Valor en Libros
2151	EQOF0948	SILLA DE VISITA PLIANA VINO .	290.00
2152	EQOF0949	SILLA BATERIA DE 3 PLAZAS PLIANA VINO .	1,090.00
2153	EQOF0950	SILLA BATERIA DE 3 PLAZAS PLIANA VINO .	1,090.00
2154	EQOF0951	SILLA BATERIA DE 3 PLAZAS PLIANA VINO .	1,090.00
2155	EQOF0994	ARCHIVERO 4 GAVETAS METALICO NEGRO .	2,283.88
2156	EQOF0996	MESA MULTIUSOS PATAS CROMADAS .	190.00
2157	EQOF0998	TELEFONO BASIC MERIDIAN 2616	3,016.75
2158	EQOF0999	ESCRITORIO . . .	0.00
2159	EQOF1000	ESCRITORIO DE MADERA . .	0.00
2160	EQOF1001	ESCRITORIO MADERA . .	0.00
2161	EQOF1002	ARCHIVERO 3 GAVETAS METALICO PM STEEL .	1,582.70
2162	EQOF1009	UNIDAD DE AIRE ACONDICIONADO 15 TON. YORK D3CE180A25	65,217.17
2163	EQOF1010	UNIDAD DE AIRE ACONDICIONADO 12.5 TON YORK DM150C00A2	50,683.98
2164	EQOF1011	UNIDAD DE AIRE ACONDICIONADO 2 TON YORK MCH25/M0C25	14,656.82
2165	EQOF1012	UNIDAD DE AIRE ACONDICIONADO 3 TON YORK DIEB036A06	16,489.80
2166	EQOF1013	UNIDAD DE AIRE ACONDICIONADO 7.5 TON YORK DM 090	36,824.65
2167	EQOF1014	UNIDAD DE AIRE ACONDICIONADO 4 TON YORK DIEBO 48	21,764.62
2168	EQOF1015	UNIDAD DE AIRE ACONDICIONADO 3 TON YORK DIEBO 36	16,489.80
2169	EQOF1017	ESCRITORIO MODULAR PENINSULA Y LATERAL CON GAVETAS VINO/NEGRO .	3,850.00
2170	EQOF1018	SILLA SECRETARIAL . SM	850.00
2171	EQOF1019	MESA REDONDA ROUND TLB BLANCA	1,042.61
2172	EQOF1034	REPISA DE MADERA VINO/NEGRO .	420.00
2173	EQOF1035	REPISA DE MADERA VINO/NEGRA .	420.00
2174	EQOF1036	REPISA DE MADERA VINO/NEGRO .	420.00
2175	EQOF1037	REPISA DE MADERA VINO/NEGRO .	420.00
2176	EQOF1039	MESA DE TRABAJO ASCOM VINO/NEGRO	790.00
2177	EQOF1040	MESA DE TRABAJO ASCOM VINO/NEGRO	790.00
2178	EQOF1041	MESA DE TRABAJO ASCOM VINO/NEGRO	790.00
2179	EQOF1042	SILLA SECRETARIAL CON PISTON . .	373.04
2180	EQOF1045	GABINETE MADERA DE PINO NEGRO .	0.00
2181	EQOF1046	LIBRERO DE ESCRITORIO EQOF0664 BLANCO .	0.00
2182	EQOF1073	MESA MULTIUSOS . .	0.00
2183	EQOF1074	PIZARRON DE CORCHO . .	0.00
2184	EQOF1078	REPISA EMPOTRABLE C/PUERTA ABATIBLE CHAPA SEGURI VINO/NEGRO .	1,790.00
2185	EQOF1079	UNIDAD DE AIRE ACONDICIONADO 1 TON MIRAGE MMS-1221E 1B	5,652.17
2186	EQOF1082	TELEFONO PLATINIUM . XX	749.00
2187	EQOF1083	TELEFONO PLATINIUM . .	749.00
2188	EQOF1085	REFRIGERADOR REEZER SANYO SR3661SM	1,738.27
2189	EQOF1089	SILLA SECRETARIAL CON PISTON PLIANA NEGRA REGENCY RS360	1,415.00
2190	EQOF1090	SILLA SECRETARIAL CON PISTON PLIANA NEGRA REGENCY RS360	1,415.00
2191	EQOF1091	SILLA SECRETARIAL CON PISTON Y BRAZOS PLIANA NEGRO RS 470	1,650.00
2192	EQOF1092	SILLA SECRETARIAL CON PISTON Y BRAZOS PLIANA NEGRO RS-470	1,650.00
2193	EQOF1093	SILLA SECRETARIAL CON PISTON Y BRAZOS PLIANA NEGRO RS-470	1,650.00
2194	EQOF1094	SILLA SECRETARIAL CON PISTON Y BRAZOS PLIANA NEGRO RS-470	1,650.00
2195	EQOF1095	SILLA SECRETARIAL CON PISTON Y BRAZOS PLIANA NEGRO RS-470	1,650.00
2196	EQOF1096	SILLA SECRETARIAL CON PISTON Y BRAZOS PLIANA NEGRO RS-470	1,650.00
2197	EQOF1097	SILLA SECRETARIAL CON PISTON Y BRAZOS PLIANA NEGRO RS-470	1,650.00

Código		Descripción del Bien	Valor en Libros
2198	EQOF1098	SILLA SECRETARIAL CON PISTON Y BRAZOS PLIANA NEGRO RS-470	1,650.00
2199	EQOF1100	SILLA SECRETARIAL CON PISTON Y BRAZOS PLIANA NEGRO NEGRO	1,650.00
2200	EQOF1101	SILLA SECRETARIAL C/BRAZOS NEGRA REGENCY RS-470	1,650.00
2201	EQOF1103	CAÑON VIDEOPROYECTOR SONY VPL CS5-CS6	24,970.00
2202	EQOF1106	CONJUNTO SEMI EJECUTIVO ESCRITORIO CON EXTESION GRIS/NEGRO .	1,737.40
2203	EQOF1107	SILLA SECRETARIAL CON PISTON Y BRAZOS PLIANA NEGRO RS-460	1,445.00
2204	EQOF1108	SILLA SECRETARIAL CON PISTON Y BRAZOS PLIANA NEGRO RS-460	1,445.00
2205	EQOF1109	ARCHIVERO 2 GAVETAS GRIS/NEGRO .	0.00
2206	EQOF1111	DE UN CAJON DE MADERA . .	0.00
2207	EQOF1112	DE UN CAJON DE MADERA . .	0.00
2208	EQOF1113	ARCHIVERO 4 GAVETAS METALICO . ZAR-4	1,900.00
2209	EQOF1116	SUMADORA ELECTRICA 12 DIGITOS PRINTAFORM 1444	837.50
2210	EQOF1117	TELEFONO 1 LINEA SIN DISPLAY NORTEL 2006	1,350.35
2211	EQOF1119	CONJUNTO SEMI EJECUTIVO ESXCRITORIO CON EXTENSION GRIS/NEGRO .	1,718.15
2212	EQOF1120	SILLA EJECUTIVA PLIANA GRIS .	719.25
2213	EQOF1121	TECHO VECTOR TITANIUM 5 TECHO VECTOR TITANIUM 5 . .	738.26
2214	EQOF1122	ESCALERA 3 PELDANOS ALUMINIO . .	312.17
2215	EQOF1125	ARCHIVERO 4 GAVETAS METALICO NEGRO .	2,300.00
2216	EQOF1126	ARCHIVERO 4 GAVETAS METALICO NEGRO .	2,300.00
2217	EQOF1127	ARCHIVERO 4 GAVETAS METALICO NEGRO .	2,300.00
2218	EQOF1132	MADERA 4 GAVETAS MADERA 4 GAVETAS . XX	2,640.00
2219	EQOF1133	TELEFONO 2006 . .	1,200.00
2220	EQOF1134	SILLA SECRETARIAL EJECUTIVA PLIANA NEGRA RS-630	1,497.00
2221	EQOF1135	SILLA SECRETARIAL CON PISTON PLIANA NEGRA REQUIEZ RS-630	1,497.00
2222	EQOF1140	ARCHIVERO 2 GAVETAS METALICO NEGRO .	1,100.00
2223	EQOF1141	ARCHIVERO 2 GAVETAS METALICO BEIGE .	1,100.00
2224	EQOF1142	ESCRITORIO MODULAR C/ARCHIVERO Y LIBRERO SUPERIOR XX XX	4,900.00
2225	EQOF1150	FAX CANNON B95 . .	1,689.00
2226	EQOF1151	LIBRERO VA SOBRE CREDENZA, 2 PUERTAS SUPERIORES VINO/NEGRO .	0.00
2227	EQOF1152	CREDENZA CON ARHIVERO INTEGRADO VINO/NEGRO .	0.00
2228	EQOF1153	ESCRITORIO CON PUENTE INTEGRADO VINO/NEGRO .	8,300.00
2229	EQOF1154	REPISA 0.60 X 0.40 NEGRO/VINO .	390.00
2230	EQOF1155	MAQUINA DE ESCRIBIR ELECTRICA BROTHER AX325	1,129.57
2231	EQOF1156	SILLON EN PIEL NEGRO REGENCY .	2,995.00
2232	EQOF1157	LIBRERO HASTA EL TECHO CAFE .	6,900.00
2233	EQOF1165	ENFRIADOR DE AGUA 2 LLAVES . .	1,999.13
2234	EQOF1166	ARCHIVERO 4 GAVETAS METALICO GEBESA .	2,600.00
2235	EQOF1167	ARCHIVERO 4 GAVETAS METALICO GEBESA .	2,600.00
2236	EQOF1168	SILLA RESPALDO ERGONOMICO PLIANA NEGRO RS-500	1,610.00
2237	EQOF1169	SILLA RESPALDO ERGONOMICO PLIANA NEGRO RS-500	1,610.00
2238	EQOF1170	SILLA RESPALDO ERGONOMICO PLIANA NEGRO RS-500	1,610.00
2239	EQOF1171	SILLA RESPALDO ERGONOMICO PLIANA NEGRO RS-5000	1,610.00
2240	EQOF1172	SILLA ASIENTO Y RESPALDO ERGONOMICO PLIANA NEGRO RS-500	1,610.00
2241	EQOF1173	SILLA RESPALDO ERGONOMICO PLIANA NEGRO RS-500	1,610.00
2242	EQOF1174	PANTALLA ELECTRONICA TURNOMATIC . .	12,465.00
2243	EQOF1176	POSTES CROMADO . .	1,300.00
2244	EQOF1177	POSTES CROMADO . .	1,300.00

Código		Descripción del Bien	Valor en Libros
2245	EQOF1180	UNIDAD DE AIRE 2.7 TON MIRAGE SMCC-32216	9,978.26
2246	EQOF1181	ARCHIVERO 4 GAVETAS METALICO PM STEEL GLOBAL	2,800.00
2247	EQOF1182	SILLA SECRETARIAL PLIANA NEGRA RS-500/45	1,595.00
2248	EQOF1183	SILLON RESPALDO BAJO MULTIMODAL PLIANA NEGRO RE1301	2,405.00
2249	EQOF1184	SILLA SECRETARIAL PLIANA NEGRA RS500	1,370.00
2250	EQOF1185	SILLA SECRETARIAL PLIANA NEGRA .	1,370.00
2251	EQOF1186	SILLA SECRETARIAL PLIANA NEGRA RS500	1,370.00
2252	EQOF1187	SILLA SECRETARIAL PLIANA NEGRA RS-500	1,370.00
2253	EQOF1188	SILLA PLEGABLE ACOJINADA GRIS .	173.91
2254	EQOF1189	SILLA PLEGABLE ACOJINADA GRIS .	173.91
2255	EQOF1190	MESA RECTANGULAR BLANCO OSTION . .	540.28
2256	EQOF1191	CAJA FUERTE SENTRY . .	1,651.31
2257	EQOF1192	ARCHIVERO BEIGE 4 GAVETAS METALICO PM STEELE .	3,970.40
2258	EQOF1193	UNIDAD DE AIRE ACONDICIONADO 1 TON CARRIER .	4,800.00
2259	EQOF1194	ARCHIVERO 4 GAVETAS METALICO NEGRO GEBESA	2,800.00
2260	EQOF1196	ARCHIVERO 4 GAVETAS METALICO NEGRO .	3,970.40
2261	EQOF1197	ARCHIVERO 4 GAVETAS METALICO NEGRO .	3,970.40
2262	EQOF1198	ARCHIVERO 4 GAVETAS METALICO PM STEELE SM	3,970.40
2263	EQOF1199	ARCHIVERO 4 GAVETAS METALICO NEGRO .	3,970.40
2264	EQOF1200	LIBRERO ALTO MADERA DE PINO .	8,600.00
2265	EQOF1201	LIBRERO ALTO MADERA DE PINO .	7,400.00
2266	EQOF1203	LIBRERO EMPOTRADO MADERA DE PINO .	6,700.00
2267	EQOF1204	LIBRERO ALTO EN MELAMINA BLANCO .	3,200.00
2268	EQOF1206	MESA PLASTICO DOS METROS BLANCA SM	517.40
2269	EQOF1207	SILLA EJECUTIVA PLIANA NEGRA RS-630	1,650.00
2270	EQOF1212	DIADEMA TELEFONICA CON AMPLIFICADOR SUPRA PLUS MONAURAL	2,034.03
2271	EQOF1214	TRITURADORA DE PAPEL G.BC SC-170	1,080.00
2272	EQOF1224	SILLA SECRETARIAL PLIANA NEGRA RS-630	1,650.00
2273	EQOF1225	VIDEOPROYECTOR VIDEOPROYECTOR EPSON S5	9,460.75
2274	EQOF1226	UNIDAD DE AIRE ACONDICIONADO 2 TON MIRAGE 2 DIFUSORES	7,652.17
2275	EQOF1227	UNIDAD DE AIRE ACONDICIONADO 2 TON MIRAGE SM	6,782.60
2276	EQOF1228	UNIDAD DE AIRE ACONDICIONADO 1 TON MIRAGE UNIVERSE	3,817.39
2277	EQOF1229	ARCHIVERO GRIS 4 GAVETAS METALICO PM STEELE SM	3,027.50
2278	EQOF1230	ARCHIVERO 4 GAVETAS METALICO GRIS PM STEELE NEGRO	3,027.50
2279	EQOF1231	ARCHIVERO 4 GAVETAS METALICO GRIS PM STEELE .	3,027.50
2280	EQOF1232	ARCHIVERO 4 GAVETAS METALICO PM STEELE BEIGE	3,027.50
2281	EQOF1233	MESA PARA MAQUINA DE ESCRIBIR DE MADERA .	798.70
2282	EQOF1234	ARCHIVERO 4 GAVETAS METALICO PM STEELE NEGRO	3,027.50
2283	EQOF1235	ARCHIVERO 4 GAVETAS METALICO PM STEELE NEGRO	3,027.50
2284	EQOF1236	SILLA SECRETARIAL PLIANA NEGRA RS500	1,490.00
2285	EQOF1238	SILLA SECRETARIAL PLIANA NEGRA RS500	1,490.00
2286	EQOF1239	SILLA SECRETARIAL PLIANA NEGRA RS500	1,490.00
2287	EQOF1241	ESCRITORIO TIPO U CAOBA .	6,480.00
2288	EQOF1242	ESCRITORIO TIPO L CAOBA .	6,660.00
2289	EQOF1243	ESCRITORIO TIPO L CAOBA .	3,760.00
2290	EQOF1244	ESCRITORIO TIPO L NEGRO .	3,230.00
2291	EQOF1245	SUMADORA ELECTRICA OFFICE DEPOT 30084	346.96

Código		Descripción del Bien	Valor en Libros
2292	EQOF1246	ARCHIVERO 4 GAVETAS METALICO BEIGE PM STEELE .	3,257.10
2293	EQOF1247	ARCHIVERO 4 GAVETAS METALICO BEIGE PM STEELE .	3,257.10
2294	EQOF1256	ARCHIVERO 3 GAVETAS METALICO NEGRO .	2,649.50
2295	EQOF1257	ARCHIVERO 3 GAVETAS METALICO NEGRO .	2,649.50
2296	EQOF1258	ARCHIVERO 3 GAVETAS METALICO NEGRO .	2,649.50
2297	EQOF1259	FAX LASER CANON L80	2,699.00
2298	EQOF1260	UNIDAD DE AIRE ACONDICIONADO YORK 220-2-60 VOLTS	11,850.00
2299	EQOF1261	ARCHIVERO 4 GAVETAS METALICO BEIGE PM STEELE .	3,257.10
2300	EQOF1262	CONMUTADOR OPERADOR DE CONSOLA 3 COMM 3COM 3105B	0.00
2301	EQOF1338	ADAPTADOR PARA EXTENCION ANALOGICA . 3COM	0.00
2302	EQOF1342	ADAPTADOR PARA EXTENCION ANALOGICA . 3COM	0.00
2303	EQOF1344	TOMBOLA TOMBOLA DE ACRILICO SIN MARCA SIN MODELO	4,400.00
2304	EQOF1352	SUMADORA ELECTRICA COLOR PLATA CANON MP-11DX	705.00
2305	EQOF1353	SUMADORA ELECTRICA COLOR PLATA CANON MP-11DX	705.00
2306	EQOF1354	SUMADORA ELECTRICA COLOR PLATA CANON MP-11DX	705.00
2307	EQOF1355	SUMADORA ELECTRICA COLOR PLATA CANON MP-11DX	705.00
2308	EQOF1356	SUMADORA ELECTRICA COLOR PLATA CANON MP-11DX	705.00
2309	EQOF1357	SUMADORA ELECTRICA COLOR PLATA CANON MP-11DX	705.00
2310	EQOF1358	TRITURADORA DE PAPEL FELLOWES PS70	2,780.00
2311	EQOF1360	SUMADORA ELECTRICA CANON MP-11DX	705.00
2312	EQOF1361	ENFRIADOR CON GABINETE . .	1,997.00
2313	EQOF1362	ENGARGOLADORA . ACCO KOMBO 500	3,080.00
2314	EQOF1363	MINISPLIT 3 TONELADAS LG S362C	13,105.00
2315	EQOF1364	UNIDAD DE AIRE ACONDICIONADO 1 TON LG G122CB	5,166.00
2316	EQOF1365	UNIDAD DE AIRE ACONDICIONADO 1 TON LG G122CB	5,166.00
2317	EQOF1366	SILLA SECRETARIAL PLIANA NEGRA REQUIEZ RS-500	1,490.00
2318	EQOF1367	SILLA SECRETARIAL PLIANA NEGRA REQUIEZ RS-500	1,490.00
2319	EQOF1368	MESA MULTIUSOS CON ENTREPAÑOS .	965.00
2320	EQOF1369	ESCRITORIO PENINSULAR VINO/NEGRO 1210	6,118.00
2321	EQOF1370	ESCRITORIO PENINSULAR VINO/NEGRO .	6,118.00
2322	EQOF1372	SILLA DE VISITA PLIANA NEGRO RE-1080	895.00
2323	EQOF1374	SILLA DE VISITA PLIANA NEGRO RE-1080	895.00
2324	EQOF1375	SILLA DE VISITA PLIANA NEGRO RE-1080	895.00
2325	EQOF1376	SILLA DE VISITA PLIANA NEGRO RE-1080	895.00
2326	EQOF1377	SILLA DE VISITA PLIANA NEGRO RE-1080	895.00
2327	EQOF1378	SILLA DE VISITA PLIANA NEGRO RE-1080	895.00
2328	EQOF1379	SILLA DE VISITA PLIANA NEGRO RS-500	1,490.00
2329	EQOF1380	SILLA DE VISITA PLIANA NEGRO RS-500	1,490.00
2330	EQOF1381	SILLA DE VISITA PLIANA NEGRO RS-500	1,490.00
2331	EQOF1382	SILLA DE VISITA PLIANA NEGRO RS-500	1,490.00
2332	EQOF1383	SILLA DE VISITA PLIANA NEGRO RS-500	1,490.00
2333	EQOF1384	SILLA DE VISITA PLIANA NEGRO 12838	1,490.00
2334	EQOF1385	ARCHIVERO 4 GAVETAS METALICO . .	2,580.00
2335	EQOF1386	ARCHIVERO 4 GAVETAS METALICO . .	2,580.00
2336	EQOF1387	ARCHIVERO 4 GAVETAS METALICO . .	2,580.00
2337	EQOF1388	ARCHIVERO 4 GAVETAS METALICO . .	2,580.00
2338	EQOF1389	ARCHIVERO 4 GAVETAS METALICO . .	2,580.00

Código		Descripción del Bien	Valor en Libros
2339	EQOF1390	ARCHIVERO 4 GAVETAS METALICO . .	2,580.00
2340	EQOF1391	ARCHIVERO 4 GAVETAS METALICO . X	2,580.00
2341	EQOF1392	ARCHIVERO 4 GAVETAS METALICO . .	2,580.00
2342	EQOF1395	ESCALERA METALICA 3 METROS X	1,446.51
2343	EQOF1396	MESA PEGABLE BASE DE MADERA .	607.83
2344	EQOF1397	UNIDAD DE AIRE ESPECIALIZADO PARA CENTRO DE COMPUTO LIEBERT BU042ASDDEI	218,960.00
2345	EQOF1398	ARCHIVERO 4 GAVETAS METALICO NEGRO PM STEELE	3,318.00
2346	EQOF1399	ARCHIVERO 4 GAVETAS METALICO NEGRO PM STEELE	3,318.00
2347	EQOF1400	ARCHIVERO 4 GAVETAS METALICO NEGRO PM STEELE	3,318.00
2348	EQOF1401	ARCHIVERO 4 GAVETAS METALICO NEGRO .	3,318.00
2349	EQOF1402	ARCHIVERO 4 GAVETAS METALICO NEGRO .	3,318.00
2350	EQOF1403	ARCHIVERO 4 GAVETAS METALICO NEGRO .	3,318.00
2351	EQOF1404	ARCHIVERO 4 GAVETAS METALICO NEGRO .	3,318.00
2352	EQOF1405	ARCHIVERO 4 GAVETAS METALICO PM STEELE .	3,318.00
2353	EQOF1406	ARCHIVERO 4 GAVETAS METALICO PM STEELE .	3,318.00
2354	EQOF1407	CAMARA DE VIDEO 1:ENTRADA ESCALERA 4.7" P/EXTER CAMARA VIDEO NUM.1 ENTRADA A ESCALERA . .	4,966.50
2355	EQOF1408	CAMARA DE VIDEO NUM 2 PUERTA PRINCIPAL 4.7" P/EXTER . .	4,966.50
2356	EQOF1409	CAMARA DE VIDEO NUM 3 CAJA UNO 4.7" P/EXTER CAMARA VIDEO NUM 3 EN CAJA UNO . .	4,966.50
2357	EQOF1410	CAMARA DE VIDEO NUM 4 CAJA DOS NO SIRVE 4.7" P/EXTER CAMARA VIDEO NUM 4 CAJA DOS NO SIRVE . .	4,966.50
2358	EQOF1411	CAMARA DE VIDEO NUM 5 CAJA INT. UNO 4.7" P/EXTER CAMARA VIDEO NUM 5 CAJA INT. UNO . .	4,966.50
2359	EQOF1412	CAMARA DE VIDEO NUM 6 ESCALERA IZQUIERDA 4.7" P/EXTER CAMARA VIDEO NUM 6 ESCALERA IZQUIERDA . .	4,966.50
2360	EQOF1413	CAMARA DE VIDEO NUM 7 ESCALERA DERECHA 4.7" P/EXTER CAMARA VIDEO NUM 7 ESCALERA DERECHA . XXX	4,966.50
2361	EQOF1414	VIDEOGRABADORA DIGITAL . .	29,690.64
2362	EQOF1417	SILLA EJECUTIVA PIEL NEGRA .	2,550.86
2363	EQOF1419	ENMICADORA ENM OFICCE DEPOT .	602.59
2364	EQOF1420	SILLA EJECUTIVA PIEL NEGRA 41654	2,550.86
2365	EQOF1421	VENTILADOR EN TORRE JUEGO CLASSIS INC . SEVILLE CLASSIS INC	818.10
2366	EQOF1422	FAX LASER CANON L170	4,459.00
2367	EQOF1424	REFRIGERADOR 9" ALMENDRA IEM R108U04	3,619.83
2368	EQOF1427	UNIDAD DE AIRE ACONDICIONADO 1.5 TON MIRAGE SMCC1821X8040000275	5,689.66
2369	EQOF1428	GRABADORA DIGITAL DE VOLTIOS STEREN REC830	1,896.56
2370	EQOF1429	ESCRITORIO CON LATERAL IZQUIERDO VINO/NEGRO .	4,250.00
2371	EQOF1430	SILLA SECRETARIAL RESPALDO CON RIÑONERA PLIANA NEGRO OFISONORA	1,150.00
2372	EQOF1431	ARCHIVERO 3 GAVETAS T/OFICIO VINO/NEGRO OFISONORA	3,950.00
2373	EQOF1433	CAMARA A COLOR VIDEO NUM 15 CARTERA ALTA RESOLUCION MASTER GUARD 620 LINEAS	2,803.20
2374	EQOF1434	CAMARA NUMERO 13 DIRECCION GRAL CAMARA NUM 13 DIRECCION GRAL SARITA ALTA RESOLUCION MASTER GUARD ONDV 615	3,072.00
2375	EQOF1435	CAMARA DE VIDEO NUM 14 DIRECCION GRAL ALTA RESOLUCION MASTER GUARD ONDV615	3,072.00
2376	EQOF1436	CAMARA DE VIDEO NUM 12 DDSISTEMAS ALTA RESOLUCION MASTER GUARD ONDV615	3,072.00
2377	EQOF1437	TOMBOLA DE ACRILICO . .	4,400.00
2378	EQOF1438	UNIDAD DE AIRE ACONDICIONADO 2 TON YORK YSCA24FS	5,689.66

Código		Descripción del Bien	Valor en Libros
2379	EQOF1439	CALCULADORA ELECTRONICA PINTARFORM 1444	1,003.77
2380	EQOF1444	FAX PANASONIC KX FP701 BOND FAX PANASONIC KX FP701 BOND PANASONIC KX FP 701 PANASONIC	1,335.34
2381	EQOF1447	CAMARA DIGITAL CAMARA DIGITAL POWERSHOT G12 CANON POWERSHOT G 12	6,512.93
2382	EQOF1448	CAMARA VIDEO NUM 16 CONTABILIDAD CAMARA DE VIDEO NUM 16 COLOR DOMO CONTABILIDAD MASTER GUARD CCTV620L	4,060.00
2383	EQOF1449	CAMARA VIDEO NUM 17 CAJA DOS CAMARA VIDEO NUM 17 CAJA DOS DOMO 3.9" MASTER GUARD MASTER GUARD	4,060.00
2384	EQOF1450	SUMADORA CANON MP-11DX SUMADORA PORTATIL CANON MP11DX CANON 33855	949.00
2385	EQOF1451	SUMADORA CANON MP11DX SUMADORA PORTATIL CANON MP11DX CANON 33855	949.00
2386	EQOF1453	ESTANTES MUEBLES DE OFICINA ESTANTERIA NIKO NIKO	18,875.52
2387	EQOF1454	CAMARA VIDEO CAMARA DE VIDEO PROFES EN PREVENC ELECTRONICA PROFESIONALES PREVENC ELECT	8,120.00
2388	EQOF1456	AIRE ACONDICIONADO YORK 10 TON AIRE ACONDICIONADO YORK 10 TON MODELO ZF120C00A2AAA YORK ZF120C00A2AAAA	96,396.00
2389	EQOF1457	SILLA GENOVA AZUL SILLA GENOVA AZUL SAMS CLUB 174663	369.01
2390	EQOF1458	SILLA GENOVA AZUL SILLA GENOVA AZUL SAMS CLUB GENOVA	369.01
2391	EQOF1459	SILLA GENOVA AZUL SILLA GENOVA AZUL SAMS CLUB 174663	369.01
2392	EQOF1461	SILLA GENOVA AZUL SILLA GENOVA AZUL SAMS CLUB 174663	369.01
2393	EQOF1463	SILLA GENOVA AZUL SILLA GENOVA AZUL SAMS CLUB 174663	369.01
2394	EQOF1464	SILLA GENOVA AZUL SILLA GENOVA AZUL SAMS CLUB 174663	369.01
2395	EQOF1465	SILLA GENOVA AZUL SILLA GENOVA AZUL SAMS CLUB 174663	369.01
2396	EQOF1466	SILLA GENOVA AZUL SILLA GENOVA AZUL SAMS CLUB 174663	369.01
2397	EQOF1467	SILLA GENOVA AZUL SILLA GENOVA AZUL SAMS CLUB 174663	369.01
2398	EQOF1468	SILLA GENOVA AZUL SILLA GENOVA AZUL SAMS CLUB 174663	369.01
2399	EQOF1469	SILLA GENOVA AZUL SILLA GENOVA AZUL SAMS CLUB 174663	369.01
2400	EQOF1470	SILLA GENOVA AZUL SILLA GENOVA AZUL SMAS CLUB 174663	369.01
2401	EQOF1472	SILLA GENOVA AZUL SILLA GENOVA AZUL SAMS CLUB 174663	369.01
2402	EQOF1476	SILLA GENOVA AZUL SILLA GENOVA AZUL SAMS CLUB 174663	369.01
2403	EQOF1477	SILLA GENOVA AZUL SILLA GENOVA AZUL SAMS CLUB 174663	369.01
2404	EQOF1478	SILLA GENOVA AZUL SILLA GENOVA AZUL SAMS CLUB 174663	369.01
2405	EQOF1480	SILLA GENOVA AZUL SILLA GENOVA AZUL SAMS CLUB 174663	369.01
2406	EQOF1482	CAMARA VIDEO3.9" DIA NOCHE ALTA RESOLUC.600 CAMARA VIDEO 3.9" DIA NOCHE ALTA RESOLUCION 600 MASTER WARD RT 2440 SYS	4,060.00
2407	EQOF1483	SILLON EJECUTIVO SILLON EJECUTIVO COLOR NEGRO L.OFFICHAIRS BM 2950	4,582.00
2408	EQOF1484	SILLON EJECUTIVO SILLON EJECUTIVO COLOR NEGRO L.OFFICHARIS BM 2950	4,582.00
2409	EQOF1485	SILLON EJECUTIVO SILLON EJECUTIVO COLOR NEGRO L.OFFICHAIRS BM2950	4,582.00
2410	EQOF1486	SILLON EJECUTIVO SILLON EJECUTIVO REQUIEZ LC18000	2,262.00
2411	EQOF1487	SILLON EJECUTIVO SILLON EJECUTIVO REQUIEZ LC18000	2,262.00
2412	EQOF1488	SILLON EJECUTIVO SILLON EJECUTIVO REQUIEZ LC1800	2,262.00
2413	EQOF1489	SILLON EJECUTIVO SILLON EJECUTIVO REQUIEZ LC1800	2,262.00
2414	EQOF1490	SILLON SILLON REQUIEZ LC1800	2,262.00
2415	EQOF1491	SILLON SILLON REQUIEZ LC1800	2,262.00
2416	EQOF1492	SILLA SECRETARIAL SILLA SECRETARIAL REQUIEZ ONIX RS500	1,850.20
2417	EQOF1493	SILLA SECRETARIAL SILLA SECRETARIAL REQUIEZ ONIX RS500	1,850.20
2418	EQOF1494	SILLA SECRETARIAL SILLA SECRETARIAL REQUIEZ ONIX RS500	1,850.20
2419	EQOF1495	SILLA SECRETARIAL SILLA SECRETARIAL REQUIEZ RS500	1,850.20
2420	EQOF1496	SILLA SECRETARIAL SILLA SECRETARIAL REQUIEZ RS500	1,850.20

Código		Descripción del Bien	Valor en Libros
2421	EQOF1497	CAMARA VIDEO ENTRADA PRINCIPAL CAMARA VIDEO ENTRADA PRINCIPAL MASTER GUARD HDB243	6,090.00
2422	EQOF1498	PROYECTOR EPSON POWERLITE PROYECTOR EPSON POWERLITE EPSON POWERLITE V11H434021	9,750.00
2423	EQOF1499	MINICOMPONENTE MINICOMPONENTE COMERCIAL MEXICANA COMERCIAL MEXICANA	788.00
2424	EQOF1500	ARCHIVERO VERTICAL 4 GAVETAS ARCHIVERO VERTICAL 4 GAVETAS COLOR NEGRO GEBESA GEBESA	4,761.80
2425	EQOF1501	DISPENSADOR DE AGUA MIRAGE DOS TOMAS DISPENSADOR DE AGUA MIRAGE DOS TOMAS MIRAGE DISX1	2,610.00
2426	EQOF1502	DISPENSADOR DE AGUA MIRAGE DISPENSADOR DE AGUA MIRAGE MIRAGE DISX1	2,610.00
2427	EQOF1503	SILLA SECRETARIAL ASIENTO Y RESPALDO TAPIZADOS SILLA SECRETARIAL SIN MARCA CM-A115	1,218.00
2428	EQOF1504	CALCULADORA PRINTAFORM CALCULADORA PRINTAFORM 1422 CON IMPRESORA PRINTAFORM 1422	920.67
2429	EQOF1506	SILLA OPERATIVA B-100 SILLA DE USO OPERATIVO CON RESPALDO MEDIO EN MALLA COLOR NEGRO OFFICHARS B-1000	3,074.00
2430	EQOF1507	SILLA OPERATIVA SILLA OPERATIVA CON RESPALDO MEDIO EN MALLA NEGRA OFFICHARS B-1000	3,074.00
2431	EQOF1508	SUMADORA 12 DIGITOS SUMADORA MP-11DX CANON MP-11DX	949.00
2432	EQOF1509	SUMADORA 12 DIGITOS SUMADORA MP-11DX CANON MP-11DX	949.00
2433	EQOF1510	CAJA FUERTE CAJA FUERTE HONEYWELL .	619.00
2434	EQOF1511	CAJA DE SEGURIDAD CAJA DE SEGURIDAD CON DOBLE LAVE KEEPER .	4,060.00
2435	EQOF1512	CREDENZA CON 4 PUERTAS CREDENZA EN MELAMINA S/M CR-180	5,336.00
2436	EQOF1513	TRITURADORA DE PAPEL TRITURADORA GBC DESTRUC GBC SC170	1,499.00
2437	EQOF1514	TRITURADORA DE PAPEL TRITURADORA GBC GBC SC170	1,499.00
2438	EQOF1515	ARCHIVERO VERTICAL ARCHIVERO VERTICAL DE 4 GAVETAS T/OFICIO SM SM	5,568.00
2439	EQOF1516	SILLON EJECUTIVO SILLON EJECUTIVO RESPALDO ALTO ALBAR CH-001	4,199.20
2440	EQOF1517	SILLON EJECUTIVO SILLON EJECUTIVO RESPALDO MEDIO OFFIHO OHE-75	3,130.84
2441	EQOF1518	TELEVISION LED 60" TV SMART LED 60" SAMSUNG 1080P	16,499.00
2442	EQOF1519	CAJA FUERTE CAJA FUERTE CON BUZON ROTATIVO Y CERRADURA MECANICA FRONTAL BTV 45 R F	11,368.00
2443	EQOF1520	ESCRITORIO RECTANGULAR ESCRITORIO RECTANGULAR CON ARCHIVERO NKS XXX	5,568.00
2444	EQOF1521	ESCRITORIO RECTANGULAR ESCRITORIO RECTANGULAR CON ARCHIVERO NKS XXX	5,568.00
2445	EQOF1522	ESCRITORIO RECTANGULAR ESCRITORIO RECTANGULAR CON ARCHIVERO NKS XXX	5,568.00
2446	EQOF1523	ESCRITORIO RECTANGULAR ESCRITORIO RECTANGULAR CON ARCHIVERO NKS XXX	5,568.00
2447	EQOF1524	ESCRITORIO ESCRITORIO RECTANGULAR CON ARCHIVERO NKS XXX	5,568.00
2448	EQOF1525	ESCRITORIO RECTANGULAR ESCRITORIO RECTANGULAR CON ARCHIVERO NKS XXX	5,568.00
2449	EQOF1526	ESCRITORIO RECTANGULAR ESCRITORIO RECTANGULAR CON ARCHIVERO NKS XXX	5,568.00
2450	EQOF1527	ESCRITORIO RECTANGULAR ESCRITORIO RECTANGULAR CON ARCHIVERO NKS XXX	5,568.00
2451	EQOF1528	MAMPARA MAMPARA EN MELAMINA Y POLICARBONATO VERSA XXX	5,259.44
2452	EQOF1529	MAMPARA MAMPARA DE MELAMINA VERSA V60	5,259.44
2453	EQOF1530	MAMPARA MAMPARA EN MELAMINA Y POLICARBONATO VERSA V60	5,259.44
2454	EQOF1531	MAMPARA MAMPARA DE MELAMINA Y POLICARBONATO VERSA V60	5,259.44
2455	EQOF1532	MAMPARA MAMPARA DE MELAMINA Y POLICARBONATO VERSA V60	5,259.44
2456	EQOF1533	MAMPARA MAMPARA EN MELAMINA Y POLICARBONATO VERSA V60	5,259.44
2457	EQOF1534	MAMPARA MAMPARA EN MELAMINA Y POLICARBONATO VERSA V60	5,259.44
2458	EQOF1535	MAMPARA MAMPARA EN MELAMINA Y POLICARBONATO VERSA V60	5,259.44
2459	EQOF1536	MAMPARA MAMPARA EN MELAMINA Y POLICARBONATO VERSA V60	5,259.44
2460	EQOF1537	MAMPARA MAMPARA EN MELAMINA Y POLICARBONATO VERSA V60	5,259.44

Código		Descripción del Bien	Valor en Libros
2461	EQOF1538	ESCRITORIO ESCRITORIO RECTANGULAR CON ARCHIVERO NKS XXX	5,249.00
2462	EQOF1539	SILLA SILLA CON RESPALDO EN MALLA Y ASIENTO DE TELA REQUIEZ RS-490	3,242.20
2463	EQOF1540	SILLA SILLA CON RESPALDO EN MALLA Y ASIENTO DE TELA REQUIEZ RS-490	3,242.20
2464	EQOF1541	SILLA SILLA CON RESPALDO EN MALLA Y ASIENTO DE TELA REQUIEZ RS-409	3,242.20
2465	EQOF1542	SILLA SILLA CON RESPALDO EN MALLA Y ASIENTO DE TELA REQUIEZ RS-490	3,242.20
2466	EQOF1543	SILLA SILLA CON RESPALDO EN MALLA Y ASIENTO DE TELA REQUIEZ RS-490	3,242.20
2467	EQOF1544	SILLA SILLA CON RESPALDO EN MALLA Y ASIENTO DE TELA REQUIEZ RS-490	3,242.20
2468	EQOF1545	SILLA SILLA CON RESPALDO EN MALLA Y ASIENTO DE TELA REQUIEZ RS-490	3,242.20
2469	EQOF1546	SILLA SILLA CON RESPALDO EN MALLA Y ASIENTO DE TELA REQUIEZ RS-490	3,242.20
2470	EQOF1547	SILLA SILLA CON RESPALDO EN MALLA Y ASIENTO DE TELA REQUIEZ RS-490	3,242.20
2471	EQOF1548	SILLA SILLA DE ASIENTO Y RESPALDO DE POLIPROPILENO DE ALTA RESISTENCIA REQUIEZ RE-570	1,276.00
2472	EQOF1549	SILLA SILLA ASIENTO Y RESPALDO DE POLIPROPILENO DE ALTA RESISTENCIA REQUIEZ RE-570	1,276.00
2473	EQOF1550	SILLA SILLA ASIENTO Y RESPALDO DE POLIPROPILENO DE ALTA RESISTENCIA REQUIEZ RE-490	1,276.00
2474	EQOF1551	SILLA SILLA ASIENTO Y RESPALDO DE POLIPROPILENO DE ALTA RESISTENCIA REQUIEZ RE-570	1,276.00
2475	EQOF1552	SILLA SILLA ASIENTO Y RESPALDO DE POLIPROPILENO DE ALTA RESISTENCIA REQUIEZ RE-570	1,276.00
2476	EQOF1553	SILLA SILLA ASIENTO Y RESPALDO DE POLIPROPILENO DE ALTA RESISTENCIA REQUIEZ RE-570	1,276.00
2477	EQOF1554	SILLA SILLA ASIENTO Y RESPALDO DE POLIPROPILENO DE ALTA RESISTENCIA REQUIEZ RE-570	1,276.00
2478	EQOF1555	SILLA SILLA ASIENTO Y RESPALDO DE POLIPROPILENO DE ALTA RESISTENCIA REQUIEZ RE-570	1,276.00
2479	EQOF1556	SILLA SILLA ASIENTO Y RESPALDO DE POLIPROPILENO DE ALTA RESISTENCIA REQUIEZ RE-570	1,276.00
2480	EQOF1557	SILLA SILLA ASIENTO Y RESPALDO DE POLIPROPILENO DE ALTA RESISTENCIA REQUIEZ RE-570	1,276.00
2481	EQOF1558	SILLA SILLA ASIENTO Y RESPALDO DE POLIPROPILENO DE ALTA RESISTENCIA REQUIEZ RE-570	1,276.00
2482	EQOF1559	SILLA SILLA ASIENTO Y RESPALDO DE POLIPROPILENO DE ALTA RESISTENCIA REQUIEZ RE-490	1,276.00
2483	EQOF1560	SILLA SILLA ASIENTO Y RESPALDO DE POLIPROPILENO DE ALTA RESISTENCIA REQUIEZ RE-570	1,276.00
2484	EQOF1561	SILLA SILLA ASIENTO Y RESPALDO DE POLIPROPILENO DE ALTA RESISTENCIA REQUIEZ RE-570	1,276.00
2485	EQOF1562	SILLA SILLA ASIENTO Y RESPALDO DE POLIPROPILENO DE ALTA RESISTENCIA REQUIEZ RE-570	1,276.00
2486	EQOF1563	SILLA SILLA ASIENTO Y RESPALDO DE POLIPROPILENO DE ALTA RESISTENCIA REQUIEZ RE-570	1,276.00
2487	EQOF1564	SILLA SILLA ASIENTO Y RESPALDO DE POLIPROPILENO DE ALTA RESISTENCIA REQUIEZ RE-570	1,276.00
2488	EQOF1565	BANCA BANCA DE 3 PLAZAS DE ACERO VERSA BT-TN1103 TRITON	5,452.00
2489	EQOF1566	BANCA BANCA 3 PLAZAS DE ACERO VERSA BT-TN1103 TRITON	5,452.00
2490	EQOF1567	ESCRITORIO ESCRITORIO CON ARCHIVERO NKS XXX	8,943.60
2491	EQOF1568	CREDENZA CREDENZA CON CHAPA Y 4 CAJONES Y 2 GAVETAS NKS XXX	11,165.00
2492	EQOF1569	SILLA SILLA SECRETARIAL CON DESCANSABRAZOS REQUIEZ RS-490	3,677.20
2493	EQOF1570	POSTE NEGRO POSTE PARA FILAS ECOMAX .	1,004.56
2494	EQOF1571	POSTE NEGRO POSTE PARA FILA ECOMAX .	1,004.56

Código		Descripción del Bien	Valor en Libros
2495	EQOF1572	POSTE NEGRO POSTE PARA FILAS ECOMAX .	1,004.56
2496	EQOF1573	POSTE NEGRO POSTE PARA FILA ECOMAX .	1,004.56
2497	EQOF1574	MESA PLEGABLE MESA PLEGABLE LIFETIME .	1,099.00
2498	EQOF1575	MESA MESA LATERAL . .	4,999.01
2499	EQOF1576	FUENTE DE PODER FUENTE DE PODER . 16CH	1,919.86
2500	EQOF1577	FUENTE DE PODER FUENTE DE PODER . .	1,919.86
2501	EQOF1578	DVR DVR . .	29,317.60
2502	EQOF1579	CAMARA DOMO HD CAMARA DOMO HD ANALOGICA . .	1,928.50
2503	EQOF1580	CAMARA DOMO HD CAMARA DOMO HD ANALOGICA . .	1,928.50
2504	EQOF1581	CAMARA DOMO HD CAMARA DOMO HD ANALOGICA . .	1,928.50
2505	EQOF1582	CAMARA DOMO HD CAMARA DOMO HD ANALOGICA . .	1,928.50
2506	EQOF1583	MODULO DE RECEPCION MODULO DE RECEPCION CON REPISA PARA MOSTRADOR NKS DYN-812	8,816.00
2507	EQOF1584	LIBRERO LIBRERO CON 4 ENTREPAÑOS NKS DYN-634	5,347.60
2508	EQOF1585	LIBRERO LIBRERO CON 4 ENTREPAÑO NKS DYN-634	4,454.40
2509	EQOF1586	LIBRERO LIBRERO DE 2 ENTREPAÑOS NKS LAPPC-070	4,454.40
2510	EQOF1587	LIBRERO LIBRERO CON 2 ENTREPAÑOS NKS LAPPC-070	4,454.40
2511	EQOF1588	LIBRERO LIBRERO DE 2 ENTREPAÑOS NKS LAPPC-072	4,454.40
2512	EQOF1589	LIBRERO LIBERO DE 2 ENTREPAÑOS NKS LAPPC-072	4,454.40
2513	EQOF1590	REPISA REPISA 2 CARAS CON CANTO NKS .	580.00
2514	EQOF1591	MUEBLE DE MADERA MUEBLE DE MADERA PARA BUZON DE QUEJAS NKS .	3,654.00
2515	EQOF1592	MESA MESA DE CRISTAL TEMPLADO Y ALUMINIO NKS AT-111C	11,269.40
2516	EQOF1593	SILLA SILLA DE VISITA ERGOFORM 2830-C	2,975.40
2517	EQOF1594	SILLA SILLA DE VISITA NKS 2830-C	2,975.40
2518	EQOF1595	SILLA SILLA DE VISITA NKS 2830-C	2,975.40
2519	EQOF1596	SILLA SILLA DE VISITA NKS 2830-C	2,975.40
2520	EQOF1597	ARCHIVERO ARCHIVERO 3 GAVETAS NKS AH-3GTO	7,975.00
2521	EQOF1598	MAMPARA MAMPARA 2 CARAS NKS .	1,647.20
2522	EQOF1599	SILLA SILLA DE VISITA REQUIEZ RE-570	1,276.00
2523	EQOF1600	SILLA SILLA DE VISITA REQUIEZ RE-570	1,276.00
2524	EQOF1601	SILLA SILLA DE VISITA REQUIEZ RE-570	1,276.00
2525	EQOF1602	SILLA SILLA DE VISITA REQUIEZ RE-570	1,276.00
2526	EQOF1603	SILLA SILLA DE VISITA REQUIEZ RE-570	1,276.00
2527	EQOF1604	SILLA SILLA DE VISITA REQUIEZ RE-570	1,276.00
2528	EQOF1605	SILLA SILLA DE VISITA REQUIEZ RE-570	1,276.00
2529	EQOF1606	SILLA SILLA DE VISITA REQUIEZ RE-570	1,276.00
2530	EQOF1607	SILLA SILLA DE VISITA REQUIEZ RE-570	1,276.00
2531	EQOF1608	SILLA SILLA DE VISITA REQUIEZ RE-570	1,276.00
2532	EQOF1609	VITRINA VITRINA EN MELAMINA COLOR ROBLE 3 ENTREPAÑOS DE CRISTAL 2 PUERTAS CORREDIZAS INCLUYE LUZ EN MELANINA ROBLE LATTE	16,820.00
2533	EQOF1610	CAMARA DE VIDEOVIGILANCIA CAMARA DE VIDEO VIGILANCIA TIPO DOMO HD-TVI HD-TVI 1920X1080P 30FPS	2,280.79
2534	EQOF1611	MESA MESA PLEGABLE LIFETIME 1.83 M	1,099.00
2535	EQOF0839	ADAPTADOR PARA EXTENSION ANALOGICA, 3 COM SWITCH 24 PUERTOS, NEGRO 3 COM SBR9P7C9UM1A6DE	0.00
2536	EQOF0840	ADAPTADOR PARA EXTENSION ANALOGICA, SWITCH 24 PUERTOS NEGRO 3 COM SBR9P7C9UM1A670	0.00
2537	EQTR0001	VW GOLF VERDE 4 PUERTAS VW GOLF 2001	128,608.69

Código		Descripción del Bien	Valor en Libros
2538	EQTR0002	FORD FIESTA VINO 4 PUERTAS FORD FIESTA 2005	85,218.06
2539	EQTR0003	FORD FIESTA AZUL 4 PUERTAS FORD FIESTA 2005	85,218.06
2540	EQTR0004	FORD FIESTA PLATA 4 PUERTAS FORD FIESTA 2006	96,521.74
2541	EQTR0005	FORD RANGER BLANCA 4 PUERTAS FORD RANGER 2006	130,260.87
2542	EQTR0006	GRAN VOYAGER PLATA 5 PUERTAS CHRYSLER GRAN VOYAGER 2000	245,391.31
2543	EQTR0007	1 FORD RANGER 1996 PLATA 4 PUERTAS FORD RANGER 1996	72,168.28
2544	EQTR0008	VW GOLF ROJO 4 PUERTAS VW GOLF 2001	128,608.69
2545	EQTR0009	RANGER DOBLE CABINA BLANCO 4 PUERTAS FORD RANGER 2005	129,023.37
2546	EQTR0010	FORD FIESTA VINO 4 PUERTAS FORD FIESTA 2005	85,218.06
2547	EQTR0011	1 FIESTA FIRST AZUL 4 PUERTAS FORD FIESTA 2005	85,218.06
2548	EQTR0012	1 GOLF BLANCO 4 PUERTAS VW GOLF 1999	107,786.09
2549	EQTR0013	SEDAN POINTER CITY SEDAN POINTER CITY VOLKSWAGEN 2004	28,000.00
2550	EQTR0014	CAMIONETA FORD ESCAPE XLS BLANCA 5 PUERTAS FORD ESCAPE 2012	250,093.10
2551	EQTR0015	CAMIONETA FORD EXPLORER XLT V6 BLANCA 5 PUERTAS FORD EXPLORER 2012	393,943.97
2552	EQTR0016	TIIDA SEDAN ADVANCE T/A A/A BLANCO 4 PUERTAS NISSAN 2014	186,000.00
2553	EQTR0017	CAMIONETA NUEVA MARCA FORD ESCAPE XLS BLANCA 4 PUERTAS FORD 2006	223,400.00
2554	EQTR0018	AUTOMIVOL SEDAN CAFE 4 PUERTAS CHRYSLER NEON 2000	32,743.21
2555	EQTR0019	AUTOMOVIL SEDAN MITSUBISHI MIRAGE 2000 AUTOMOVIL SEDAN MITSUBISHI MIRAGE 2000 MITSUBISHI 2000	0.00
2556	EQTR0020	AUTOMOVIL SEDAN HONDA CIVIC 2001 AUTOMOVIL SEDAN HONDA CIVIC 2001 HONDA 2001	0.00
2557	EQTR0021	AUTOMOVIL SEDAN PT CRUSIER 2002 AUTOMOVIL SEDAN PT CRUSIER 2002 CHRYSLER 2002	0.00
2558	EQTR0022	CAMIONETA HYUNDAI 2002 CAMIONETA HYUNDAI 2002 HYUNDAI 2002	0.00
2559	EQTR0023	AUTOMOVIL PICK UP DH VERSION ESPECIAL NISSAN 2015	205,600.00
2560	EQTR0024	AUTOMOVIL SEDAN NEGRO 4 PUERTAS 4 CILINDROS VOLKSWAGEN BORA	110,000.00
2561	EQEL0001	TRANSFORMADOR TRANSFORMADOR SM SM	27,984.40
2562	EQEL0003	PLANTA ELECTRICA PLANTA ELECTRICA DE EMERGENCIA SM SM	150,900.00
2563	EQEL0004	1 PLANTA DE EMERGENCIA 50KW/63KVA . .	172,243.32
2564	HRMT0002	DESBROZADORA DESBROZADORA TROIBILT 1830CC	3,299.00
2565	HRMT0003	SOPLADORA SOPLADORA DE GAS HOMELITE 26CC	2,499.00

BIENES INMUEBLES			
1	EDIF0001	EDIFICIO ICEES ICEES OLIVARES 128 SN SN	5,447,153.31
2	EDIF0002	LOCAL # 18 SON-MOL LOCAL 18 SON MOL SN SN	486,573.10
3	EDIF0003	LOCAL # 20 SONMOL LOCAL 20 SON MOL SN SN	493,018.88
4	LCCS0001	LICENCIAS LICENCIAS VMWARE VMWARE VSHERE	195,491.25

Código	Descripción del Bien	Valor en Libros
5	LCCS0002 WINDOWS SERVER CAL 2008 GOVERNEMENT WINDOWS SERVER CAL 2008 R2 (150 USUARIOS) MICROSOFT WINDOWS SERVER CAL 2008 R2	46,792.50
6	LCCS0003 WIN RMT DSKTP SVCS CAL 2008 GOVERNMENT OPEN 1 LIC MICROSOFT WIN RMT DSKTP SVCS CAL 2008 (150 USUARIOS) MICROSOFT WIN RMT DSKTP SVCS CAL 2008 (150 USUARIOS)	135,405.00
7	LCCS0004 SQL STANDARD EDITION USER CAL 2008 R2 (10 USUARIOS SQL STANDAR EDITION USER CAL 2008 R2 GOVEMENT OPEN 1 LICENSE NO LEVEL MICROSOFT SQL STANDARD EDITION USER CAL 2008	17,493.00
8	LCCS0005 ANTIVIRUS SYMANTEC ENDPOINT PROTECTION VER 12.1 ANTIVIRUS SYMANTEC ENDPOINT PROTECCION 12.0 14079201 (150 LICENCIAS) SYMANTEC ANTIVIRUS ENDPOINT PROTECTION	42,750.00
9	LCCS0006 LICENCIA MICROSOFT VS LICENCIA MICROSOFT MICROSOFT VS, PROFESIONAL MSDN, OLP, NL. GOV, QLFD STANDAR20	146,624.00
10	LCCS0007 LICENCIA MICROSOFT LICENCIA MICROSOFT MICROSOFT VS ULTIMATE MSDN OLP NL GOV QLFD	486,040.00
11	LCCS0008 LICENCIA MICROSOFT COMPONENT ONE STUDIO LICENCIA MICROSOFT COMPONENT ONE STUDIO MICROSOFT PLATINUM	46,864.00
12	LCCS0009 LICENCIA MICROSOFT LICENCIA MICROSOFT MICROSOFT SINGLE Y OPEN	365,400.00
13	LCCS0010 SOFTWARE ANTIVIRUS SYMANTEC ENDPOINT PROTECTION SYMANTEC .	49,590.00
14	LCCS0011 LICENCIA IDERA LICENCIA IDERA IDERA SQL DIAGNOSTIC MANAGER	55,211.65
15	LCCS0012 LICENCIA IDERA LICENCIA IDERA IDERA SQL TOOLBOX	36,036.85
16	LCCS0013 LICENCIA INFRAGISTICS LICENCIA INFRAGISTICS INFRAGISTICS INFRAGISTICS ULTIMATE 2014	55,287.34
17	LCCS0014 LICENCIA MICROSOFT LICENCIAS PARA GOBIERNO DE MICROSOFT OFFICE (61 UNIDADES) MICROSOFT OFFICE STANDART 2013	342,690.68
18	LCCS0015 LICENCIA SYMANTEC ENDPOINT PROTRCCION 12.1 PER USE LICENCIA SYMANTEC 12.1 RENEWAL SYMANTEC ENDPOINT 12.1	47,328.00
19	LCCS0016 LIC SYMANTEC ENDPOINT 12.1 PER USER BNDL LICENCIA SYMANTEC ENDPOINT 12.1 PER USER BNDL STD LIC EXPRESS SYMANTEC ENDPOINT SYMANTEC ENDPOINT STD EXPRESS	5,289.60
20	SOFT0001 1 PAQUETE CONTPAQ MANUAL PAQUETE CONTABLE SN SN	14,093.00
21	SOFT0002 1 SISTEMA OPERATIVO NOVEL SISTEMA OPERATIVO NOVEL SN SN	54,944.69
22	SOFT0003 1 ANTIVIRUS VIRUSAFE INGLES ANTIVIRUS VIRUSAFE INGLES SN SN	300.77
23	SOFT0004 1 5000 VM/1 MODULO INTERFASE 5000 VM/1 MODULO INTERFASE SN SN	7,353.32
24	SOFT0005 1 OFFICE PROF P/WINDOWS 95 OFFICE PROF P/WINDOWS 95 SN SN	5,032.00
25	SOFT0006 1 GURU LAN WIN LAN 3.5 SISTEMA GURU LAN WIN LAN 3.5 SN SN	176,343.00
26	SOFT0007 1 BORDER MANGER ENTERPRISE BORDER MANAGER ENTERPRISE SN SN	31,000.00
27	SOFT0008 1 BORDER MANGER ENTERPRISE BORDER MANAGER ENTERPRISE SN SN	15,500.00
28	SOFT0009 1 SISTEMA (LASERFICHE) ADMON DE DOCUMENTOS SISTEMA (LASERFICHE) ADMON DE DOCUMENTOS SN SN	76,010.60
29	SOFT0010 1 PROGRAMA RED HAT LINUX INTEL PROGRAMA RED HAT LINUX INTEL SN SN	9,904.73
30	SOFT0011 2 SQL SVR ENTERPRISE EDTN SA OLP NL GOVT 2 SQL SVR ENTERPRISE EDTN SA OLP NL GOVT SN SN	60,372.00
31	SOFT0012 150 SQL CAL SA OLP NL GOVT USER CAL 150 SQL CAL SA OLP NL GOVT USER CAL SN SN	103,350.00
32	SOFT0013 62 LICENCIAS SYMANTEC ANTIVIRUS CORPORATE EDITION 62 LICENCIAS SYMANTEC ANTIVIRUS CORPORATE EDITION SN SN	34,574.30
33	SOFT0014 1 SOFTWARE SQL ENTERPRISE EDICION 2000 SQL ENTERPRISE EDITION 2000 SN SN	439,866.00
34	SOFT0015 1 MOD ROUTER VOICE MOD ROUTER VOICE SN SN	21,721.47
35	SOFT0016 1 SIST. (LASERFICHE) ADMON DE DOCUMENTOS SISTEMA (LASERFICHE) ADMON DE DOCUMENTOS SN SN	76,010.60
36	SOFT0017 NOVEL NETWORK V3 12 3.5 SISTEMA DE RED NOVEL NETWORK V3 12 3.5 SN SN	34,720.52

Código		Descripción del Bien	Valor en Libros
37	SOFT0018	PAQUETE DE SOFTWARE ATOMIC MAIL SM SM	2,632.00
38	SOFT0019	PAQUETE DE SOFTWARE ATOMIC MAIL VERIFIER FULL SM SM	880.00
39	SOFT0020	1 ANTIVIRUS WORKSTATIONS AND SERVERS SYMATEC XXX	58,925.00
40	SOFT0021	1 SISTEMA DE CHECADO HANDPUNCH RECOGNITION SYSTEM 1000	59,700.00
41	SOFT0022	LICENCIA HP DATA PROTECTOR XXX XXX	107,787.33
42	SOFT0023	LICENCIAS ANTIVIRUS SYMANTEC ENDPOINT PROTECTION X X	38,100.00
43	SOFT0024	CRYPTOSYS PKI MANEJO FACTURA ELECTRONICA LICENCIA LIBRERIA MANEJO FACTURA ELECTRONICA SISTEMA PLASAICEES KAGI CRYPTOSYS	3,730.80
44	SOFT0025	MICROSOFT WINDOWS ENTERPRISE 2008 R2 (PARA 4 SERVI WINDOWS SERVER ENTERPRISE 2008 R2 GOVERMENT OPEN 1 LICENSE MICROSOFT SIST. OPER. WINDOWS ENTERPRISE 2008 R2	100,663.80
45	SOFT0028	SQL SERVER ENTERPRISE EDITION 2008 R2 MICROSOFT SQL SERVER ENTERPRISE EDITION 2008 R2 GOVERMENT LICENCIA DE UN CPU MICROSOFT SQL SERVER ENTERPRISE EDITION 2008 R2	293,558.55
46	SOFT0029	SQL SERVER STANDAR EDITION 2008 R2 SQL SERVER STANDAR EDITION 2008 R2 GOVERMENT OPEN 1 LICENSE NO LEVEL MICROSOFT SQL SERVER STANDAR EDITION 2008 R2	9,579.50
47	SOFT0031	VISUAL STUDIO PREMIUM 2010 GOVERMENT OPEN (2 USUA VISUAL STUDIO PREMIUM 2010 GOVERMENT OPEN 1 LICENSE NO LEVEL QUALIFIED MICROSOFT VISUAL STUDIO PREMIUM 2010	86,203.60
48	SOFT0032	CRYSTAL REPORT 2011 PARA VISUAL STUDIO 2010 CRYSTAL REPORT PARA VISUAL STUDIO 2010 (2 LICENCIAS) SAP CRYSTAL REPORT	15,266.00
49	SOFT0034	VCENTER STANDARD Y VMWARE VSPHERE ENTERPRISE PLUS VMWARE VSPHERE ENTERPRISES PLUS PARA 8 PROCESADORES Y 1 VCENTER STANDARD VMWARE VCENTER STANDARD Y VMWARE VSPHERE	781,965.00
50	SOFT0036	SOFTWARE HP DATA PRT DRIVE EXTUNIX/NAS/SANLTU SOFTWARE HP DATA PRT DRIVE EXTUNIX/NAS/SANLTU HP DATA UNIX	73,295.76
51	SOFT0037	SOFTWARE HP DATA PRO ETATER PACK WINDOWS ELTU SOFTWARE HP DATA PRO ETATER PACK WINDOWS ELTU HP DATA WINDOWS X ELTU	22,631.60
52	SOFT0038	SOFTWARE HP DP ON LINE BACKUP FOR WINDOWSELTU SOFTWARE HP DP ON LINE BACKUP FOR WINDOWSELTU SOFTWARE HP DP ON LINE BACKUP FOR WINDOWS ELTU LTU	165,136.44
53	SOFT0039	HP DP GRANULAR RECOVERY EXTENS SW E LTU HP DP GRANULAR RECOVERY EXTENS SW E LTU HP RECOVERY GRANULAR	104,655.20
54	SOFT0040	SMART SAMPLE ESTANDAR SOFTWARE MUESTREO DE AUDITORIAS SMART SAMPLE ESTANDAR	4,640.00
55	SOFT0041	SOFTWARE HP DATA PROTECT 7.0 ENGLISH SW E MEDIA SOFTWARE HP DATA PROTECT 7.0 ENGLISH SW E MEDIA HP DATA PROTECT 7.0	3,055.44
56	TRRN0001	TERRENO OFICINA ICEES OLIVARES # 128 COLONIA VALLEGRANDE XX XX	574,550.00

C.P. NIDIA DUARTE TADDEI
DIRECTORA DE CONTABILIDAD Y FINANZAS

C.P. ELMA YAZMINA ANAYA CAMARGO
DIRECTORA GENERAL

Sistema Estatal de Evaluación
Relación de esquemas bursátiles y de coberturas financieras
Instituto de Crédito Educativo del Estado de Sonora
Del 01 de Enero al 31 de Diciembre de 2016
(pesos)

ETCA-IV-20

TRIMESTRE: CUARTO

Identificación del Instrumento	Colocación	Interés Ganados	Valor Actual
	A	B	C=A+B
1			
2			
3			
4			
5	NADA QUE PRESENTAR EN ESTE FORMATO		
6			
7			
8			
9			
10			
Total	0.00	0.00	0.00
Otros Instrumentos de Bursatilización			
1			
2			
3			
4			
5			
6			
7			
8			
9			
10			
Total Otros Instrumentos	0.00	0.00	0.00
TOTAL	0.00	0.00	0.00

C.P. NIDIA DUARTE TADDEI
DIRECTORA DE CONTABILIDAD Y FINANZAS

C.P. ELMA YAZMINA ANAYA CAMARGO
DIRECTORA GENERAL

ANEXO
Instituto de Crédito Educativo del Estado de Sonora
Sistema Estatal de Evaluación
JUSTIFICACIONES

TRIMESTRE: CUARTO 2016

Al 31 de Diciembre 2016

El 10 de Febrero de 2016, este Instituto recibió oficio No.0031-12/16, de la Secretaría de Educación y Cultura, donde nos informa que el Presupuesto para el Ejercicio Fiscal 2016, autorizado por el H. Congreso del Estado para el ejercicio fiscal 2016 y comunicado a esa Secretaría a través de la Subsecretaría de Planeación y Desarrollo de Oficialía Mayor del Gobierno, del Instituto de Crédito Educativo del Estado de Sonora es por 311.6 millones de pesos, de los cuales según la Ley de Ingresos 224.6 millones de pesos corresponden a Ingresos Propios quedando asignado con recurso del Estado el importe de 87.0 millones de pesos.

Al 31 de Marzo de 2016 los ingresos recaudados fueron por 76.1 millones de pesos de los cuales 53.6 millones de pesos corresponden a recursos propios y 22.4 millones de pesos a aportaciones estatales.

Al 30 de Junio de 2016 los ingresos recaudados fueron por 140.0 millones de pesos de los cuales 94 millones de pesos corresponden a recursos propios y 46 millones de pesos a aportaciones estatales.

Al 30 de Septiembre de 2016 los ingresos recaudados fueron por 194.3 millones de pesos de los cuales 132.1 millones de pesos corresponden a recursos propios y 62.2 millones de pesos a aportaciones estatales.

Al 31 de Diciembre 2016 los ingresos recaudados fueron por 260 millones de pesos de los cuales 181.0 millones de pesos corresponden a recursos propios y 79.2 millones de pesos a aportaciones estatales.

Del presupuesto con Recurso Estatal programado por la cantidad de 87.02 millones de pesos se recaudaron 74 millones quedando ingresos estatales no recaudados por la cantidad de 13.1 millones de pesos.

Con Recurso Estatal se recibieron aportaciones extraordinarias por la cantidad de 1.2 millones de pesos para gastos extraordinarios y 4.0 millones de pesos para servicios personales.

Se recibió oficio número 003-25-2017 del 6 de enero 2017 de la Subsecretaría de Planeación y Administración de la SEC Donde se nos informa que se cancela el presupuesto no ejercido y el presupuesto ejercido y no pagado correspondiente a los subsidios programados para los Organismos de la Administración Pública Descentralizada sectorizados a la SEC. Además informa que dicha cancelación constituye una reducción al presupuesto anual aprobado en el Decreto de Presupuesto de Egresos para el año 2016, por lo que se procedió a hacer los ajustes correspondientes reflejándose estos en el presupuesto modificado tanto en ingresos como egresos.

En lo referente a ingresos propios, se tenía programado obtener ingresos por la cantidad de 224.1 millones de pesos de los cuales solo se recaudaron 180.8 millones de pesos representado una reducción de 43.3 millones de pesos, presentándose principalmente en la recuperación de crédito educativo, donde se tenía programado recuperar 181.0 millones de pesos y se recaudaron 160.2 millones de pesos y en el Fondo para Programa de Crédito Educativo del 2015 programado por 20.5 millones de pesos y solo se obtuvo 8.7 millones de pesos.

Esta reducción también se ajustó en el presupuesto modificado de ingresos y de egresos.

En este avance preliminar al presupuesto del ejercicio, se presentan partidas que es necesario que se asigne suficiencia presupuestal, cada una de ellas será presentada al H. Junta Directiva de este Instituto para su aprobación en la próxima reunión programada.

Para efecto de presentación de este avance preliminar del ejercicio, los recursos que se destinaron para la colocación de crédito, se informa en el capítulo 7000 "Inversiones Financieras y otras provisiones" en la partida específica 71101 "Créditos Otorgados por Entidades Federativas y Municipios al Sector Social y Privado para el Fomento de Actividades Productivas", porque no localizamos una partida específica para el concepto de Crédito Educativo. Esta situación ya ha sido expuesta a la Subsecretaría de Egresos de la Secretaría de Hacienda. También se agregó la partida 99011 Adeudos de Ejercicios Fiscales Anteriores, donde se está informando del pago de compromisos adquiridos en el ejercicio 2015 y que están siendo pagados en este ejercicio 2016.

Se establecieron nuevos programas de operación en los procesos de Otorgamiento de Crédito Educativo y Recuperación de Crédito Educativo. Los más relevantes son los siguientes:

Otorgamiento de Crédito Educativo

A partir de agosto entraran en operación 3 nuevas modalidades de Crédito Educativo:

ANEXO
Instituto de Crédito Educativo del Estado de Sonora
Sistema Estatal de Evaluación
JUSTIFICACIONES

TRIMESTRE: CUARTO 2016

Al 31 de Diciembre 2016

Regreso a Clases Primaria y Secundaria
Inscripción Bachillerato
Equipo Tecnológico - Materiales Educativos

Recuperación de Crédito Educativo

El Instituto a través de la Dirección de Cartera y Recuperación realiza las gestiones de cobranza necesarias para la recuperación de Crédito Educativo. Durante los meses de enero y febrero se trabajó con programas estratégicos, los cuales fueron presentados por la Directora General y autorizados por la H. Junta Directiva en el mes de noviembre de 2015 en acta 183 de Junta Directiva en acuerdo No. 01.183E.26/11/2015. A continuación se mencionan dichos programas.

Recuperación de Créditos Educativos

“Liquida tu cuenta” en el cual se realiza la condonación de hasta el cien por ciento de intereses normales y accesorios de los créditos que se encuentran en cartera del Instituto, liquidando de esta manera sólo el capital de su adeudo total.

“Apoyo a la Excelencia” mediante el cual, todo estudiante que haya culminado sus estudios con un promedio de 9 o más, quedará exento del pago de intereses, siempre y cuando se encuentre al corriente en sus pagos.

“Acreditado cumplido” donde se le condona al acreditado el cincuenta por ciento de los intereses ordinarios en su pago mensual, siempre y cuando se encuentre al corriente en su pago.

“Liquida en Pagos” el cual se celebrará hasta por un plazo de 6 meses, en el que se realizará la condonación del cincuenta por ciento de intereses normal y el cien por ciento en accesorios de los créditos que se encuentran en cartera del Instituto, pagando de esta manera sólo el capital y el cincuenta por ciento de intereses normal.

“Ponte al corriente” en el cual se realiza la condonación de intereses y accesorios de los créditos que se encuentran en cartera del Instituto, liquidando de esta manera sólo el capital vencido de su adeudo.

La vigencia de estos estímulos de pago estará determinada por los tiempos y formas estipuladas por la Dirección General.

JUSTIFICACIÓN DE INDICADORES

Indicador 1.- Evaluación de metas y objetivos Institucionales.

Cumplimiento de metas y objetivos de la Institución.

Para el cierre el primer trimestre de 2016 se tenía programado cumplir con el 25% del logro de metas del ejercicio el cual se llegó al 19.49% representando un 77.96% del logro de metas en forma global. Una de las metas que bajó mucho el porcentaje es el Índice de Eficiencia en el Gasto que solo se logró en un 42.57% y cuya justificación se menciona en el párrafo siguiente. El resultado se va justificando en cada uno de los indicadores presentados, pero el principal motivo es porque, al ser esta una nueva administración, se está realizando la planeación de las actividades de acuerdo a las metas y objetivos que se quieren alcanzar.

Para el cierre el segundo trimestre de 2016 se tenía programado cumplir con el 25% del logro de metas del ejercicio el cual se llegó al 22.0% alcanzando un 88.0% del logro de metas en forma global.

Esta nueva administración realizó la planeación de las actividades de los procesos de acuerdo a los nuevos programas de trabajo que se implementaron con el fin de brindar una mejor atención y apoyo a los beneficiarios de crédito educativo.

Se tiene un 3% menos a lo programado debido a que el gasto se ejerció de una manera más eficiente, y en el programa de otorgamiento se implementaron nuevas políticas para otorgar los créditos, y en lo referente a la cobranza, la mayor parte del importe vencido de la cartera del Instituto está asignada a la recuperación judicial, misma que tiene un proceso lento de cobranza, debido a las etapas procesales que comprende.

ANEXO
Instituto de Crédito Educativo del Estado de Sonora
Sistema Estatal de Evaluación
JUSTIFICACIONES

TRIMESTRE: CUARTO 2016

Al 31 de Diciembre 2016

Para el mes de agosto se implementarán nuevas modalidades de crédito y con ello se pretende llegar a la meta anual, así también se está reforzando tanto la promoción como la cobranza por parte de los gestores externos quienes salen a los diferentes municipios a realizar labores de cobranza.

Para el cierre el Tercer trimestre de 2016 se tenía programado cumplir con el 25% del logro de metas del ejercicio el cual se llegó al 19.87% alcanzando un 61.40% del logro de metas en forma global.

Esta nueva administración realizó la planeación de las actividades de los procesos de acuerdo a los nuevos programas de trabajo que se implementaron con el fin de brindar una mejor atención y apoyo a los beneficiarios de crédito educativo.

Se tiene un 5.13% menos a lo programado debido a que el gasto se ejerció de una manera más eficiente, y en el programa de otorgamiento de crédito educativo, se realiza la revisión y mejora de las políticas de otorgamiento, que momentáneamente han significado una reducción en el otorgamiento de créditos, pero con esto se espera incrementar la confianza de la ciudadanía y con ello el aumento de los solicitantes, lo que nos permitirá alcanzar la meta anual. Adicionalmente, se ha implementado una nueva modalidad de crédito en el mes de agosto de 2016, y otra más en el mes de octubre, y en lo referente a la cobranza, la mayor parte del importe vencido de la cartera del Instituto está asignada a la recuperación judicial, misma que tiene un proceso lento de cobranza, debido a las etapas procesales que comprende.

Para el cierre el Cuarto trimestre de 2016 se tenía programado cumplir con el 25% del logro de metas del ejercicio el cual se llegó al 25 alcanzando un 86.36% del logro de la meta anual.

Esta nueva administración realizó la planeación de las actividades de los procesos de acuerdo a los nuevos programas de trabajo que se implementaron con el fin de brindar una mejor atención y apoyo a los beneficiarios de crédito educativo.

En este trimestre se logró el 100% de la meta, se incluyeron los indicadores que estaban programados para el cierre del ejercicio y hubo indicadores que superaron el 100% de la meta establecida. En el programa de otorgamiento de crédito educativo, se realiza la revisión y mejora de las políticas de otorgamiento, que momentáneamente han significado una reducción en el otorgamiento de créditos, pero con esto se espera incrementar la confianza de la ciudadanía y con ello el aumento de los solicitantes. Adicionalmente, se ha implementado una nueva modalidad de crédito en el mes de agosto de 2016, y otra más en el mes de octubre, y en lo referente a la cobranza, la mayor parte del importe vencido de la cartera del Instituto está asignada a la recuperación judicial, misma que tiene un proceso lento de cobranza, debido a las etapas procesales que comprende.

Indicador 2.- Número de Beneficiarios con Crédito Educativo.

Para el ejercicio 2016 Se programó beneficiar a 12366 estudiantes.

Se programó beneficiar con crédito educativo a 7,448 estudiantes para el primer trimestre del 2016, sin embargo se benefició a 5,944 representando un 79.81% de la meta programada y un 48.07% de la meta anual proyectada. Este resultado se debe a las políticas aplicadas al otorgamiento de crédito educativo, esto debido a que el Instituto, durante los ejercicios 2013,2014 y 2015 no recibió el total de las aportaciones del Gobierno del Estado, por lo que se decidió seguir siendo cautelosos con las políticas de otorgamiento.

Se programó beneficiar con crédito educativo a 1,120 estudiantes para este segundo trimestre del 2016, sin embargo se benefició a 668 representando un 59.6% de la meta programada y un 53.5% de la meta anual proyectada. En el trimestre que se informa, se puede apreciar un avance del 46.82% por debajo del programado en el número de acreditados. Esto debido principalmente, a la revisión y mejoras realizadas en las políticas y condiciones de otorgamiento de crédito, implementadas a partir del mes de enero de 2016. Ahora, se tiene especial cuidado en la verificación de los documentos presentados por los solicitantes, el desempeño académico, el aval y las referencias familiares y personales, entre otras.

Se prevé que la revisión y mejora de las políticas de otorgamiento, que momentáneamente han significado una reducción en el otorgamiento de créditos, habrán de incrementar la confianza de la ciudadanía y con ello el aumento de los solicitantes, lo que nos permitirá alcanzar la meta anual. Adicionalmente, se implementarán dos nuevas modalidades de crédito en el mes de agosto de 2016.

Se programó beneficiar con crédito educativo a 2,772 estudiantes para este tercer trimestre del 2016, sin embargo se benefició a 1298 representando un 46.82% de la meta programada y un 53.96% de la meta anual proyectada. En el trimestre que se informa, se puede apreciar un avance del 40% por debajo del programado en el número de acreditados. Esto debido principalmente, a la revisión y mejoras realizadas en las políticas y condiciones de otorgamiento de crédito,

ANEXO
Instituto de Crédito Educativo del Estado de Sonora
Sistema Estatal de Evaluación
JUSTIFICACIONES

TRIMESTRE: CUARTO 2016

Al 31 de Diciembre 2016

implementadas a partir del mes de enero de 2016. Se prevé que la revisión y mejora de las políticas de otorgamiento, que momentáneamente han significado una reducción en el otorgamiento de créditos, habrán de incrementar la confianza de la ciudadanía y con ello el aumento de los solicitantes, lo que nos permitirá alcanzar la meta anual. Adicionalmente, se ha implementado una nueva modalidad de crédito en el mes de agosto de 2016, y otra más en el mes de octubre

Se programó beneficiar con crédito educativo a 986 estudiantes para este cuarto trimestre del 2016, sin embargo se benefició a 1706 representando un 173.02% de la meta programada y un 77.76% de la meta anual proyectada. En el trimestre que se informa, se puede apreciar un avance del 22.24% por debajo del programado en el número de acreditados. Esto debido principalmente, a la revisión y mejoras realizadas en las políticas y condiciones de otorgamiento de crédito, implementadas a partir del mes de enero de 2016. Se prevé que la revisión y mejora de las políticas de otorgamiento, que momentáneamente han significado una reducción en el otorgamiento de créditos, habrán de incrementar la confianza de la ciudadanía y con ello el aumento de los solicitantes. Adicionalmente, se ha implementado una nueva modalidad de crédito en el mes de agosto de 2016, y otra más en el mes de octubre

Indicador 3.- Número de Créditos Documentados

Para el ejercicio 2016 se programó elaborar 35271 contratos de Crédito Educativo

Se programó elaborar 12,959 contratos para el primer trimestre 2016, de los cuales se elaboraron 10,058 contratos, representando un 77.6% de la meta programada para el primer trimestre, y un 28.52% de la meta anual proyectada.

Este resultado se debe a las políticas aplicadas al otorgamiento de crédito educativo, esto debido a que el Instituto, durante los ejercicios 2013,2014 y 2015 no recibió el total de las aportaciones del Gobierno del Estado, por lo que se decidió seguir siendo cautelosos con las políticas de otorgamiento.

Se programó elaborar 5,305 contratos para el segundo trimestre 2016, de los cuales se elaboraron 3708 contratos, representando un 69.9% de la meta programada para el segundo trimestre, y un 39.0% de la meta anual proyectada

En este segundo trimestre, se puede apreciar un avance acumulado de del 30% por debajo del programado en el número de créditos documentados. Esto debido principalmente, a la revisión y mejoras realizadas en las políticas y condiciones de otorgamiento de crédito, implementadas a partir del mes de enero de 2016. Ahora, se tiene especial cuidado en la verificación de los documentos presentados por los solicitantes.

Se prevé que la revisión y mejora de las políticas de otorgamiento, que momentáneamente han significado una reducción en el otorgamiento de créditos, habrán de incrementar la confianza de la ciudadanía y con ello el aumento de los solicitantes, lo que nos permitirá alcanzar la meta anual. Adicionalmente, se implementarán dos nuevas modalidades de crédito en el mes de agosto de 2016.

Se programó elaborar 12,719 contratos para el tercer trimestre 2016, de los cuales se elaboraron 6843 contratos, representando un 53.8% de la meta programada para el cuarto trimestre, y un 58.43% de la meta anual proyectada

En este tercer trimestre, se puede apreciar un avance acumulado de del 46.20% por debajo del programado en el número de créditos documentados. Esto debido principalmente, a la revisión y mejoras realizadas en las políticas y condiciones de otorgamiento de crédito, implementadas a partir del mes de enero de 2016. Se prevé que la revisión y mejora de las políticas de otorgamiento, que momentáneamente han significado una reducción en el otorgamiento de créditos, habrán de incrementar la confianza de la ciudadanía y con ello el aumento de los solicitantes, lo que nos permitirá alcanzar la meta anual. Adicionalmente, se ha implementado una nueva modalidad de crédito en el mes de agosto de 2016, y otra más en el mes de octubre

Se programó elaborar 4,288 contratos para el cuarto trimestre 2016, de los cuales se elaboraron 4031 contratos, representando un 94.0% de la meta programada para el cuarto trimestre, y un 69.85% de la meta anual proyectada

En este cuarto trimestre, se puede apreciar un avance acumulado de del 30.14% por debajo del programado en el número de créditos documentados. Esto debido principalmente, a la revisión y mejoras realizadas en las políticas y condiciones de otorgamiento de crédito, implementadas a partir del mes de enero de 2016 con las cuales se tiene especial cuidado en la verificación de los documentos presentados por el solicitante. Se prevé que la revisión y mejora de las políticas de otorgamiento, que momentáneamente han significado una reducción en el otorgamiento de créditos, habrán de incrementar la confianza de la ciudadanía y con ello el aumento de los solicitantes. Adicionalmente, se ha implementado una nueva modalidad de crédito en el mes de agosto de 2016, y otra más en el mes de octubre. En los contratos elaborados se incluyen contratos de 2015 que se autorizaron hasta este ejercicio 2016.

ANEXO
Instituto de Crédito Educativo del Estado de Sonora
Sistema Estatal de Evaluación
JUSTIFICACIONES

TRIMESTRE: CUARTO 2016

Al 31 de Diciembre 2016

Indicador 4.- Recursos Otorgados a Beneficiarios con Crédito Educativo.-Colocar los recursos presupuestados para financiar a los acreditados de los niveles media básica, media Superior y Superior.

Para este ejercicio 2016 se programó entregar 181 millones de pesos en Crédito Educativo.

El monto programado a financiar en el primer trimestre 2016 es por 68.8 millones de pesos, de los cuales se colocaron 56.5 millones de pesos, es decir un 82.12% de la meta programada para el trimestre y un 31.22% de la meta anual.

Este resultado se debe a las políticas aplicadas al otorgamiento de crédito educativo, esto debido a que el Instituto, durante los ejercicios 2013,2014 y 2015 no recibió el total de las aportaciones del Gobierno del Estado, por lo que se decidió seguir siendo cautelosos con las políticas de otorgamiento.

El monto programado a financiar en el segundo trimestre 2016 es por 23.3 millones de pesos, de los cuales se colocaron 17.0 millones de pesos, es decir un 73.0% de la meta programada para el trimestre y un 40.6% de la meta anual.

En este segundo trimestre que se informa, se puede apreciar un avance acumulado de del 30% por debajo del programado en el importe de los recursos otorgados. Esto debido principalmente, a la revisión y mejoras realizadas en las políticas y condiciones de otorgamiento de crédito, implementadas a partir del mes de enero de 2016. Ahora, se tiene especial cuidado en la verificación de los documentos presentados por los solicitantes.

Se prevé que la revisión y mejora de las políticas de otorgamiento, que momentáneamente han significado una reducción en el otorgamiento de créditos, habrán de incrementar la confianza de la ciudadanía y con ello el aumento de los solicitantes, lo que nos permitirá alcanzar la meta anual. Adicionalmente, se implementarán dos nuevas modalidades de crédito en el mes de agosto de 2016.

El monto programado a financiar en el tercer trimestre 2016 es por 71.2 millones de pesos, de los cuales se colocaron 39.0 millones de pesos, es decir un 54.6% de la meta programada para el trimestre y un 62.07% de la meta anual.

En este tercer trimestre que se informa, se puede apreciar un avance acumulado de del 45.40% por debajo del programado en el importe de los recursos otorgados. Esto debido principalmente, a la revisión y mejoras realizadas en las políticas y condiciones de otorgamiento de crédito, implementadas a partir del mes de enero de 2016. Ahora, se tiene especial cuidado en la verificación de los documentos presentados por los solicitantes.

Se prevé que la revisión y mejora de las políticas de otorgamiento, que momentáneamente han significado una reducción en el otorgamiento de créditos, habrán de incrementar la confianza de la ciudadanía y con ello el aumento de los solicitantes, lo que nos permitirá alcanzar la meta anual. Adicionalmente, se implementarán dos nuevas modalidades de crédito en el mes de agosto de 2016.

El monto programado a financiar en el cuarto trimestre 2016 es por 17.6 millones de pesos, de los cuales se colocaron 17.10 millones de pesos, es decir un 79.9 de la meta programada para el trimestre y un 69.87% de la meta anual. En la meta anual se incluyen créditos del ejercicio 2015 que fueron autorizados hasta este ejercicio 2016.

En este cuarto trimestre que se informa, se puede apreciar un avance acumulado de del 30.13% por debajo del programado en el importe de los recursos otorgados. Esto debido principalmente, a la revisión y mejoras realizadas en las políticas y condiciones de otorgamiento de crédito, implementadas a partir del mes de enero de 2016. Ahora, se tiene especial cuidado en la verificación de los documentos presentados por los solicitantes, el desempeño académico, el aval y las referencias familiares y personales.

Se prevé que la revisión y mejora de las políticas de otorgamiento, que momentáneamente han significado una reducción en el otorgamiento de créditos, habrán de incrementar la confianza de la ciudadanía y con ello el aumento de los solicitantes. Adicionalmente, se implementarán dos nuevas modalidades de crédito en el mes de agosto y octubre de 2016.

Para efecto de presentación de este avance preliminar del ejercicio, los recursos que se destinaron para la colocación de crédito, se informan en el capítulo 7000 "Inversiones Financieras y otras provisiones" en la partida específica 71101 "Créditos Otorgados por Entidades Federativas y Municipios al Sector Social y Privado para el Fomento de Actividades Productivas", derivado a que no localizamos una partida específica para el concepto de Crédito Educativo. Esta situación ya ha sido expuesta a la Subsecretaria de Egresos de la Secretaria de Hacienda.

Indicador 5.- Índice de Cobertura en Licenciatura.-

El número de estudiantes inscritos en el Nivel Licenciatura en Sonora en el año 2016 se estima en 102,579, en tanto que el número de beneficiarios de ese nivel con crédito educativo fue de 7,417, lo que resultó en una cobertura de 7.2%, 3 puntos por debajo del 10.3% proyectado como meta anual. Lo anterior debido a la formalización de las Políticas de Otorgamiento de Crédito implementadas desde el enero de 2016, con las cuales se tiene especial cuidado en la verificación de los documentos presentados por los solicitantes, el desempeño académico, el aval y las referencias familiares y personales, entre otras.

ANEXO
Instituto de Crédito Educativo del Estado de Sonora
Sistema Estatal de Evaluación
JUSTIFICACIONES

TRIMESTRE: CUARTO 2016

Al 31 de Diciembre 2016

Indicador 6 Capacitación y desarrollo del personal

Se tuvo un resultado positivo con la participación de todo el personal en los cursos propuestos.

Indicador 7.-Revisión y Presentación de Informes y Reportes Financieros, Contables y Presupuestales ya elaborados.
Entrega de información en tiempo y forma.

Para el ejercicio 2016 se programó la entrega de 127 informes contables, financieros y presupuestales.

Para el primer trimestre se tenía programado entregar 34 informes y se entregaron 37 la diferencia se debe a la presentación de la cuenta Pública Anual y dos pagos al INFONAVIT, los cuales no se habían tomado en cuenta.

Para el segundo trimestre se tenía programado entregar 31 informes y se entregaron 39 la diferencia se debe a la presentación de dos pagos al INFONAVIT, 3 declaraciones anuales y 3 mensuales, los cuales no se habían tomado en cuenta.

Para el tercer trimestre se tenía programado entregar 31 informes y se entregaron 35 la diferencia se debe a la presentación de dos pagos al INFONAVIT, 3 declaraciones mensuales, los cuales no se habían tomado en cuenta. Yrestamos un informe que se había presentado de más en el segundo trimestre,

Para el cuarto trimestre se tenía programado entregar 31 informes y se entregaron 35 la diferencia se debe a la presentación de dos pagos al INFONAVIT, 3 declaraciones mensuales, los cuales no se habían tomado en cuenta.

Indicador 8.-Abastecimiento de recursos materiales y servicios.-

Para el ejercicio 2016 se programó cumplir con el 100% de los requerimientos de bienes y servicios que soliciten las unidades administrativas.

Para este primer trimestre se tenía programado ejercer el 25 % del presupuesto de gasto de operación y en esta misma proporción cumplir con los requerimientos de bienes y servicios de las Unidades Administrativas, informamos que todas las solicitudes de bienes y servicios fueron atendidas logrando así cumplir con esta meta.

Para este segundo trimestre se tenía programado ejercer el 25 % del presupuesto de gasto de operación y en esta misma proporción cumplir con los requerimientos de bienes y servicios de las Unidades Administrativas, informamos que todas las solicitudes de bienes y servicios fueron atendidas logrando así cumplir con esta meta.

Para este tercer trimestre se tenía programado ejercer el 25 % del presupuesto de gasto de operación y en esta misma proporción cumplir con los requerimientos de bienes y servicios de las Unidades Administrativas, informamos que todas las solicitudes de bienes y servicios fueron atendidas logrando así cumplir con esta meta.

Para este cuarto trimestre se tenía programado ejercer el 25 % del presupuesto de gasto de operación y en esta misma proporción cumplir con los requerimientos de bienes y servicios de las Unidades Administrativas, informamos que todas las solicitudes de bienes y servicios fueron atendidas logrando así cumplir con esta meta.

Indicador 9.-Índice de Eficiencia en el Ejercicio del Gasto.-

Para el ejercicio 2016 se programó ejercer 100% del presupuesto de gasto de operación del ejercicio 2016.

Para este primer trimestre se tenía programado ejercer el 25 % del presupuesto de gasto de operación alcanzando un 10.71% del ejercicio del gasto.

Con respecto a esta meta se informa que los recursos estatales llegaron a mediados del mes de febrero y fue hasta entonces que se empezó a ejercer el gasto. También se inició con una concientización del gasto a fin de lograr ahorros en el gasto de operación para poder canalizarlos a programas nuevos, necesarios para mejorar el alcance de metas del Instituto.

Para este segundo trimestre se tenía programado la adquisición de bienes y servicios realizando la ejecución del presupuesto en un 25 %, se llegó a ejercer el 20.41% alcanzando un 81.6% de la meta para el trimestre y un 20.4% con respecto de la meta anua.

ANEXO
Instituto de Crédito Educativo del Estado de Sonora
Sistema Estatal de Evaluación
JUSTIFICACIONES

TRIMESTRE: CUARTO 2016

Al 31 de Diciembre 2016

La nueva administración, programó la ejecución de los programas de manera más eficiente, ya que a la fecha se han realizado mejoras significativas en las instalaciones del edificio ICEES a fin de brindar mejor servicios a los acreditados. Está pendientes la adquisición de papelería.

Para este tercer trimestre se tenía programado la adquisición de bienes y servicios realizando la ejecución del presupuesto en un 25 %, se llegó a ejercer el 17.33% alcanzando un 69.32% de la meta para el trimestre y un 48.45% con respecto de la meta anua.

La nueva administración, programó la ejecución de los programas de manera más eficiente, ya que a la fecha se han realizado mejoras significativas en las instalaciones del edificio ICEES a fin de brindar mejor servicios a los acreditados.

Para este cuarto trimestre se tenía programado la adquisición de bienes y servicios realizando la ejecución del presupuesto en un 25 %, se llegó a ejercer el 22.84% alcanzando un 91.36% de la meta para el trimestre y un 71.29% con respecto de la meta anua.

La nueva administración, programó la ejecución de los programas de manera más eficiente, se informa además que hubo una reducción presupuestal ya que no se obtuvieron los ingresos programados.

Indicador 10.- Elaboración de Nóminas del Personal

Para el trimestre primero del ejercicio 2016 se elaboraron las 6 nóminas de personal, que se tenían programadas.

Para el trimestre segundo del ejercicio 2016 se elaboraron las 6 nóminas de personal, que se tenían programadas.

Para el trimestre tercer trimestre del ejercicio 2016 se elaboraron las 6 nóminas de personal, que se tenían programadas.

Para el trimestre cuarto trimestre del ejercicio 2016 se elaboraron las 6 nóminas de personal, que se tenían programadas.

Indicador 11.- Porcentaje de procesos Automatizados.

Para el ejercicio 2016 se programó automatizar el 100% en cada cuatrimestre de los procesos que se presentaron.

En el primer trimestre se cumplió con el 92% de la automatización de procesos, requeridos por las unidades administrativas.

La meta no fue alcanzada debido a que se atendieron imprevistos de programación urgentes por adecuaciones del sistema en las operaciones principales del instituto, específicamente la adecuación del sistema para atender los programas especiales para la recuperación de Crédito Educativo.

En el segundo trimestre se cumplió con el 100% de la automatización de procesos, requeridos por las unidades administrativas de este Instituto.

En el tercer trimestre se cumplió con el 94% de la automatización de procesos, requeridos por las unidades administrativas.

No se cumplió con la meta en la automatización de procesos programados para el tercer trimestre, debido a que surgieron modificaciones que no se tenían contempladas y no se habían definido en el análisis inicial del programa: Microcréditos, por lo que el desarrollo se extendió cuatro días más, por el mismo motivo se redirigieron esfuerzos para avanzar lo más posible en dicha actividad, deteniendo la automatización del proceso de descuento vía nómina (adecuaciones).

En el tercer trimestre se cumplió con el 100% de la automatización de procesos, requeridos por las unidades administrativas.

Se cumplió con la meta en la automatización de procesos programados para el cuarto trimestre, se alcanzó en un 98% la meta anual programada quedando pendiente concluir el proceso de descuento vía nómina.

Indicador 12.- Recuperación de Créditos Educativos Otorgados.- Gestionar y negociar con los acreditados para la recuperación del Crédito Educativo.

Para el ejercicio fiscal 2016 se programó la recuperación de 181 millones de pesos por concepto de recuperación líquida de crédito educativo,

Para el primer trimestre 2016 se programó recibir 45.4 millones de pesos por concepto de recuperación líquida de crédito educativo, logrando recuperar un importe de 43.9 millones de pesos, es decir un 96.7% de la meta programada

ANEXO
Instituto de Crédito Educativo del Estado de Sonora
Sistema Estatal de Evaluación
JUSTIFICACIONES

TRIMESTRE: CUARTO 2016

Al 31 de Diciembre 2016

para el primer trimestre y un 24.25% de la meta anual. Al respecto informamos que se implementaron programas especiales de recuperación a fin de sanear la cartera, con lo cual pudimos obtener este resultado, pero la mayor parte del importe vencido de la cartera del Instituto está asignada a la recuperación judicial, misma que tiene un proceso lento de cobranza, debido a las etapas procesales que comprende.

Para el segundo trimestre 2016 se programó recibir 43.0 millones de pesos por concepto de recuperación líquida de crédito educativo, logrando recuperar un importe de 39.8 millones de pesos, es decir un 92.6% de la meta programada para el segundo trimestre y un 46.3% de la meta anual. Al respecto informamos que se implementaron programas especiales de recuperación a fin de sanear la cartera, con lo cual pudimos obtener este resultado, pero la mayor parte del importe vencido de la cartera del Instituto está asignada a la recuperación judicial, misma que tiene un proceso lento de cobranza, debido a las etapas procesales que comprende.

Para el tercer trimestre 2016 se programó recibir 43.8 millones de pesos por concepto de recuperación líquida de crédito educativo, logrando recuperar un importe de 37 millones de pesos, es decir un 84.09% de la meta programada para el tercer trimestre y un 66.59% de la meta anual. Al respecto informamos que se implementaron programas especiales de recuperación a fin de sanear la cartera, con lo cual pudimos obtener este resultado, pero la mayor parte del importe vencido de la cartera del Instituto está asignada a la recuperación judicial, misma que tiene un proceso lento de cobranza, debido a las etapas procesales que comprende.

Para el cuarto trimestre 2016 se programó recibir 48.8 millones de pesos por concepto de recuperación líquida de crédito educativo, logrando recuperar un importe de 39.7 millones de pesos, es decir un 81.18% de la meta programada para el tercer trimestre y un 88.5% de la meta anual. Al respecto informamos que se implementaron programas especiales de recuperación a fin de sanear la cartera, con lo cual pudimos obtener este resultado, pero la mayor parte del importe vencido de la cartera del Instituto está asignada a la recuperación judicial, misma que tiene un proceso lento de cobranza, debido a las etapas procesales que comprende.

Transferencias y adecuaciones presupuestales Cuarto Trimestre **Se realizaron adecuaciones y transferencias en las siguientes partidas**

11301 SUELDOS \$319,129.18 ampliación ajustes por reasignaciones del personal a otras unidades administrativas, ampliación por cierre de ejercicio 2016, esta modificación no afectó la estructura programática presupuestal.

11303 REMUNERACIONES DIVERSAS \$1, 121,610.42 ampliación ajustes por reasignaciones del personal a otras unidades administrativas, ampliación por cierre de ejercicio 2016. Esta modificación no afectó la estructura programática presupuestal.

11306 RIESGO LABORAL \$-5,209.82 reducción ajustes por reasignaciones del personal a otras unidades administrativas, ajuste por cierre anual, esta modificación no afectó la estructura programática presupuestal.

11307 AYUDA PARA HABITACION \$60,173.80 ampliación ajustes por reasignaciones del personal a otras unidades administrativas, ajuste por cierre anual, esta modificación no afectó la estructura programática presupuestal.

11310 AYUDA PARA ENERGÍA ELECTRICA \$83,951.87, ampliación ajustes por reasignaciones del personal a otras unidades administrativas, ajuste por cierre anual, esta modificación no afectó la estructura programática presupuestal.

13101 PRIMAS POR AÑOS DE SERVICIO EFECTIVOS PRESTADOS \$25,320.83 ampliación por ajuste por cierre anual.

13201 PRIMA VACACIONAL \$-11,800.51, ampliación ajustes por reasignaciones del personal a otras unidades administrativas, ajuste por cierre anual, esta modificación no afectó la estructura programática presupuestal.

13202 GRATIFICACION POR FIN DE AÑO \$26,722.93 ampliación ajustes por reasignaciones del personal a otras unidades administrativas, ajuste por cierre anual, esta modificación no afectó la estructura programática presupuestal.

ANEXO
Instituto de Crédito Educativo del Estado de Sonora
Sistema Estatal de Evaluación
JUSTIFICACIONES

TRIMESTRE: CUARTO 2016

Al 31 de Diciembre 2016

14101 CUOTAS POR SERVICIO MEDICO DEL ISSSTESON \$51,394.97 ampliación ajustes por reasignaciones del personal a otras unidades administrativas, ajuste por cierre anual, esta modificación no afectó la estructura programática presupuestal.

14102 CUOTAS POR SEGURO DE VIDA AL ISSSTESON \$-2.96 ampliación ajustes por reasignaciones del personal a otras unidades administrativas, ajuste por cierre anual, esta modificación no afectó la estructura programática presupuestal.

14103 CUOTAS POR SEGURO DE RETIRO AL ISSSTESON \$147.00 ampliación ajustes por reasignaciones del personal a otras unidades administrativas, ajuste por cierre anual, esta modificación no afectó la estructura programática presupuestal.

14104 ASIGNACION PARA PRESTAMOS A CORTO PLAZO \$1,222.88 ampliación ajustes por reasignaciones del personal a otras unidades administrativas, ajuste por cierre anual, esta modificación no afectó la estructura programática presupuestal.

14105 ASIGNACION PARA PRESTAMOS PRENDARIOS \$1,222.88 ampliación ajustes por reasignaciones del personal a otras unidades administrativas, ajuste por cierre anual, esta modificación no afectó la estructura programática presupuestal.

14106 OTRAS PRESTACIONES DE SEGURIDAD SOCIAL \$7,342.21 ampliación ajustes por reasignaciones del personal a otras unidades administrativas, ajuste por cierre anual, esta modificación no afectó la estructura programática presupuestal.

14107 CUOTAS PARA INFRAESTRUCTURA, EQUIPAMIENTO Y MANTENIMIENTO HOSPITALARIO \$4,893.88 ampliación ajustes por reasignaciones del personal a otras unidades administrativas, ajuste por cierre anual, esta modificación no afectó la estructura programática presupuestal.

14108 APORTACION PARA ENFERMEDADES PREEXISTENTES \$43,286.60 ampliación ajustes por personal con enfermedades preexistentes, ajuste por cierre anual, esta modificación no afectó la estructura programática presupuestal.

14201 CUOTAS AL FOVISSSTESON \$24,769.04 ampliación ajustes por reasignaciones del personal a otras unidades administrativas, ajuste por cierre anual, esta modificación no afectó la estructura programática presupuestal.

14301 PAGAS DE DEFUNCION, PENSIONES Y JUBILACIONES \$704,896.12 ampliación ajustes por reasignaciones del personal a otras unidades administrativas, ajuste por cierre anual, esta modificación no afectó la estructura programática presupuestal.

14401 SEGURO POR DEFUNSIÓN FAMILIAR \$-2,727.00 ajuste por cierre anual, esta modificación no afectó a la estructura programática presupuestal.

14402 SEGURO DE RETIRO ESTATAL \$-7,742.72 ajuste por cierre anual, esta modificación no afectó a la estructura programática presupuestal.

14403 OTRAS CUOTAS DE SEGUROS COLECTIVOS \$1 859.00. Ajuste por cierre anual, esta modificación no afectó a la estructura programática presupuestal.

15901 OTRAS PRESTACIONES \$67,513.93 ampliación ajustes por reasignaciones del personal a otras unidades administrativas, ajuste por cierre anual, esta modificación no afectó la estructura programática presupuestal.

21101 MATERIALES, UTILES Y EQUIPOS MENORES DE OFICINA \$-11,733.29 ampliación compra de sellos, micas para gafetes y artículos varios, para las distintas unidades administrativas, reducción presupuestal esta modificación no afectó la estructura programática presupuestal.

21201 MATERIALES Y UTILES DE IMPRESIÓN Y REPRODUCCION \$8,708.52 ampliación se transfirió para pago de servicio de impresión de los meses de julio a diciembre, ajuste de presupuesto, esta modificación no afectó la estructura programática presupuestal.

21401 MATERIALES Y UTILES PARA EL PROCESAMIENTO DE EQUIPOS Y BIENES INFORMATICOS \$-361,222.42 reducción se transfirió para pago de servicio de impresión de los meses de julio a diciembre, ajuste de presupuesto, esta modificación no afectó la estructura programática presupuestal.

21501 MATERIAL PARA INFORMACION \$-43,836.82 ampliación transferencia para pago de folletería, reducción por ajuste de presupuesto, esta modificación no afectó la estructura programática presupuestal.

21601 MATERIAL DE LIMPIEZA \$-38,387.81 reducción para cubrir otros gastos, reducción por ajuste de presupuesto, esta modificación no afectó la estructura programática presupuestal.

ANEXO
Instituto de Crédito Educativo del Estado de Sonora
Sistema Estatal de Evaluación
JUSTIFICACIONES

TRIMESTRE: CUARTO 2016

Al 31 de Diciembre 2016

22101 PRODUCTOS ALIMENTICIOS PARA EL PERSONAL EN LAS INSTALACIONES \$-138,536.41 ampliación se transfirió para pago de comida del personal por capacitación, reducción por ajuste presupuestal, esta modificación no afectó la estructura programática presupuestal.

22106 ADQUISICION DE AGUA POTABLE \$ -25,387.66 reducción por ajuste de presupuesto esta modificación no afectó la estructura programática presupuestal.

22301 UTENSILIOS PARA EL SERVICIO DE ALIMENTACION \$-4,726.20 ampliación para cubrir gastos por utensilios, reducción por ajuste de presupuesto esta modificación no afectó la estructura programática presupuestal.

24801 MATERIALES COMPLEMENTARIOS \$23,785.45 ampliación se transfirió para pago de comida del personal por capacitación, ajuste de presupuesto, esta modificación no afectó la estructura programática presupuestal.

25301 MEDICINAS Y PRODUCTOS FARMACEUTICOS \$162.56 ajuste de presupuesto, esta modificación no afectó la estructura programática presupuestal.

26101 COMBUSTIBLES \$-150,985.38 reducción Se transfirió para la partida 29901, para instalación de cámaras de seguridad, reducción por ajuste de presupuesto, esta modificación no afectó la estructura programática presupuestal.

27101 VESTUARIO Y UNIFORMES \$3,935.87 ampliación para compra de camisetas, programa educa créditos, esta modificación no afectó la estructura programática presupuestal.

29101 HERRAMIENTAS MENORES \$2,267.02 ampliación para adquirir remaches para ajustar puertas esta modificación no afectó la estructura programática presupuestal.

29401 REFACCIONES Y ACCESORIOS MENORES DE EQUIPO DE COMPUTO Y TECNOLOGIAS DE LA INFORMACION \$-26,584.60 reducción para la partida 29101 para compra de aspiradora para muebles, reducción por ajuste de presupuesto, esta modificación no afectó la estructura programática presupuestal.

29901 REFACCIONES Y ACCESORIOS MENORES OTROS BIENES MUEBLES \$11,511.51 ampliación para adquisición de aspiradora y remachadora para ajustar marcos y puertas de aluminio, esta modificación no afectó la estructura programática presupuestal.

31101 ENERGIA ELECTRICA \$-215,037.79 reducción por ajuste de presupuesto, esta modificación no afectó la estructura programática presupuestal.

31301 AGUA \$-54,566.90 reducción por ajuste de presupuesto, esta modificación no afectó la estructura programática presupuestal.

31401 TELEFONIA TRADICIONAL \$-544,745.23 reducción por ajuste de presupuesto, esta modificación no afectó la estructura programática presupuestal

31501 TELEFONO CELULAR \$-20,967.95 reducción por ajuste de presupuesto, esta modificación no afectó la estructura programática presupuestal

31601 SERVICIOS DE TELECOMUNICACIONES Y SATELITES \$-160,166.64 reducción transferencia para la partida 31701, para adquisición de dos equipos de banda ancha de recarga de datos, los cuales se utilizaran en la promoción del programa regreso a clases 2016, reducción por ajuste de presupuesto, esta modificación no afectó la estructura programática presupuestal.

31701 SERVICIOS DE ACCESO A INTERNET, REDES Y PROCESAMIENTO \$24,571.00 ampliación transferencia de la partida 36601, para adquisición de dos equipos de banda ancha de recarga de datos, los cuales se utilizaran en la promoción del programa regreso a clases 2016, no afectó la estructura programática presupuestal, reducción por ajuste de presupuesto, esta modificación no afectó la estructura programática presupuestal.

31801 SERVICIO POSTAL \$-411,269.88 reducción para optimizar áreas de atención a acreditados así como cubrir las necesidades de implementación de los nuevos programas de otorgamiento de crédito, oficio de autorización 05.061206/2016, no afectó la estructura programática presupuestal, reducción por ajuste de presupuesto, esta modificación no afectó la estructura programática presupuestal.

31802 SERVICIO TELEGRAFICO \$-63,998.80 reducción transferencias según oficio de autorización para adquisiciones de bienes muebles, oficio de autorización 05.061206/2016, reducción por ajuste de presupuesto, esta modificación no afectó la estructura programática presupuestal.

32201 ARRENDAMIENTO DE EDIFICIOS \$-352,949.16 reducción para la partida 33902 para pago de

ANEXO
Instituto de Crédito Educativo del Estado de Sonora
Sistema Estatal de Evaluación
JUSTIFICACIONES

TRIMESTRE: CUARTO 2016

Al 31 de Diciembre 2016

empresa que validará solicitudes de los nuevos programas de crédito educativo, reducción por ajuste de presupuesto, esta modificación no afectó la estructura programática presupuestal.

32301 ARRENDAMIENTO DE MUEBLES, MAQUINARIA Y EQUIPO \$-50,379.10 reducción para optimizar áreas de atención a acreditados así como cubrir las necesidades de implementación de los nuevos programas de Otorgamiento de Crédito, oficio de autorización 05.061206/2016, reducción por ajuste de presupuesto, Esta modificación no afectó la estructura programática presupuestal.

32302 ARRENDAMIENTO DE EQUIPO Y BIENES INFORMATICOS \$ 3,480.00 ampliación de la partida 33603 Impresiones y Publicaciones Especiales , esta modificación no afectó la estructura programática presupuestal.

32701 PATENTES, REGALIAS Y OTROS \$ 159,510.63 transferencia de la partida 35302 para adquisición de licencias , esta modificación no afectó la estructura programática presupuestal.

33101 SERVICIOS LEGALES, DE CONTABILIDAD, AUDITORIAS Y RELACIONADOS \$-681,574.16 reducción transferencia a Cd. Obregón para pago de costas expediente judicial 1010-201 a favor de Rosa Alicia Medina Pacheco, reducción por ajuste de presupuesto, esta modificación no afectó la estructura programática presupuestal.

33301 SERVICIOS DE INFORMATICA \$323,600.00 ampliación transferencia para cubrir el contrato de los servicios de programación del proceso de solicitud en línea en la página web del instituto presupuestal, esta modificación no afectó la estructura programática presupuestal.

33302 SERVICIOS DE CONSULTORIAS \$210,113.22 ampliación pago de consultoría en administración, esta modificación no afectó la estructura programática presupuestal.

33401 SERVICIOS DE CAPACITACION \$-447,802.21 reducción para optimizar áreas de atención a acreditados así como cubrir las necesidades de implementación de los nuevos programas de Otorgamiento de Crédito, oficio de autorización 05.061206/2016, reducción por ajuste de presupuesto, esta modificación no afectó la estructura programática presupuestal.

33603 IMPRESIONES Y PUBLICACIONES OFICIALES \$-203,703.37 reducción transferencia para pago de guías para envío de documentos a acreditados foráneos, reducción por ajuste de presupuesto, esta modificación no afectó la estructura programática presupuestal.

33604 EDICTOS \$-34,000.00 reducción para optimizar áreas de atención a acreditados así como cubrir las necesidades de implementación de los nuevos programas de Otorgamiento de Crédito, oficio de autorización 05.061206/2016, esta modificación no afectó la estructura programática presupuestal.

33605 LICITACIONES, CONVENIOS Y CONVOCATORIAS \$-13,935.60 reducción por ajuste de presupuesto, esta modificación no afectó la estructura programática presupuestal

31801 SERVICIO DE VIGILANCIA \$-191,340.63 reducción por ajuste de presupuesto, esta modificación no afectó la estructura programática presupuestal.

33902 SERVICIOS INTEGRALES \$148,331.52 ampliación transferencia para pago de empresa que validará solicitudes de los nuevos programas de crédito educativo, e31501 TELEFONO CELULAR \$-20,967.95 reducción por ajuste de presupuesto, esta modificación no afectó la estructura programática presupuestal. Esta modificación no afectó la estructura programática presupuestal.

34101 SERVICIOS FINANCIEROS Y BANCARIOS \$-594,681.28 reducción transferencia para la partida 33301, para cubrir el contrato de los servicios de programación del proceso de solicitud en línea en la página web del instituto, esta modificación no afectó la estructura programática presupuestal.

34201 SERVICIOS DE COBRANZA, INVESTIGACIÓN CREDITICIA Y SIMILAR \$-5, 495,764.15 reducción por ajuste de presupuesto, esta modificación no afectó la estructura programática presupuestal.

34301 SERVICIOS DE RECAUDACIÓN, TRASLADO Y CUSTODIA DE VALORES \$-878,270.84 reducción por ajuste de presupuesto, esta modificación no afectó la estructura programática presupuestal

34401 SEGURO DE RESPONSABILIDAD PATRIMONIAL Y FIANZAS \$84,368.53 Ampliación de la partida 33801 y 31401 para pago de póliza de seguro de vida institucional, esta modificación no afectó la estructura programática presupuestal

34501 SEGURO DE BIENES PATRIMONIALES \$-58,165.13 reducción para partida 39601 pago de deducible por cambio de cristal de un vehículo, esta modificación no afectó la estructura programática presupuestal.

34701 FLETES Y MANIOBRAS \$-83,021.51 reducción por ajuste de presupuesto, esta modificación no afectó la estructura programática presupuestal

ANEXO
Instituto de Crédito Educativo del Estado de Sonora
Sistema Estatal de Evaluación
JUSTIFICACIONES

TRIMESTRE: CUARTO 2016

Al 31 de Diciembre 2016

35101 MANTENIMIENTO Y CONSERVACION DE INMUEBLES \$-109,701.13 Ampliación de la partida 33101 para realizar adecuaciones en edificio, así como reducción por cierre presupuestal 2016, esta modificación no afectó la estructura programática presupuestal.

35201 MANTENIMIENTO Y CONSERVACIÓN DE MOBILIARIO Y EQUIPO \$-25,495.86 reducción para pago de amortiguadores de Ford Ranger de Coordinación Extensión Sur, reducción por ajuste de presupuesto, esta modificación no afectó la estructura programática presupuestal.

35301 INSTALACIONES \$-11,184.65 ampliación para pago de instalación de cámara de seguridad, reducción por ajuste de presupuesto, esta modificación no afectó la estructura programática presupuestal.

35302 MANTENIMIENTO Y CONSERVACION DE BIENES INFORMATICOS \$-1,506,540.00 reducción para optimizar áreas de atención a acreditados así como cubrir las necesidades de implementación de los nuevos programas de Otorgamiento de Crédito, oficio de autorización 05.061206/2016, reducción por ajuste de presupuesto, esta modificación no afectó la estructura programática presupuestal.

35501 MANTENIMIENTO Y CONSERVACION DE EQUIPO DE TRANSPORTE \$7,444.57 ampliación de la partida 35201 para pago de amortiguadores de Ford Ranger, esta modificación no afectó la estructura programática presupuestal.

35701 MANTENIMIENTO Y CONSERVACIÓN DE MAQUINARIA Y EQUIPO \$-86,509.72 ampliación para mantenimiento de aire acondicionado, esta modificación no afectó la estructura programática presupuestal.

35801 SERVICIOS DE LIMPIEZA Y MANEJO DE DESECHOS \$58,348.00 ampliación pago de empresas de limpieza así como de contenedor, reducción por ajuste de presupuesto, esta modificación no afectó la estructura programática presupuestal.

35901 SERVICIOS DE JARDINERIA Y FUMIGACION \$72,968.60 ampliación compra de plantas para jardineras y adecuaciones del jardín, esta modificación no afectó la estructura programática presupuestal.

36101 DIFUSION POR RADIO, TELEVISIÓN Y OTROS MEDIOS \$959,237.64 Ampliación para pago de difusión de programas de educa créditos, esta modificación no afectó la estructura programática presupuestal

36201 DIFUSION POR RADIO, TELEVISION Y OTROS MEDIOS DE MENSAJES COMERCIALES PARA PROMOVER LA VENTA DE PRODUCTOS O SERVICIOS \$206,119.47 ampliación reducción para pago de promoción de programas microcréditos, esta modificación no afectó la estructura programática presupuestal.

36901 OTROS SERVICIOS DE INFORMACIÓN \$95,120.00 ampliación transferencia de la partida 36201 y de la 33101 para el pago de los servicios manejo y mantenimiento de información del Crédito Educativo en redes sociales, esta modificación no afectó la estructura programática presupuestal.

37101 PASAJES AEREOS \$-240,489.00 reducción para optimizar áreas de atención a acreditados así como cubrir las necesidades de implementación de los nuevos programas de Otorgamiento de Crédito, oficio de autorización 05.061206/2016, esta modificación no afectó la estructura programática presupuestal.

37201 PASAJES TERRESTRES \$-38,407.00 reducción para optimizar áreas de atención a acreditados así como cubrir las necesidades de implementación de los nuevos programas de Otorgamiento de Crédito, oficio de autorización 05.061206/2016, reducción por ajuste de presupuesto, esta modificación no afectó la estructura programática presupuestal.

37501 VIATICOS EN EL PAIS \$-391,005.59 reducción para optimizar áreas de atención a acreditados así como cubrir las necesidades de implementación de los nuevos programas de otorgamiento de crédito, oficio de autorización 05.061206/2016, reducción por ajuste de presupuesto, esta modificación no afectó la estructura programática presupuestal.

37502 GASTOS DE CAMINO \$-38,496.60 ampliación para cubrir gastos de camino, reducción por ajuste de presupuesto, esta modificación no afectó la estructura programática presupuestal.

37601 VIATICOS EN EL EXTRANJERO \$-70,250.00 reducción para optimizar áreas de atención a acreditados así como cubrir las necesidades de implementación de los nuevos programas de Otorgamiento de Crédito, oficio de autorización 05.061206/2016, esta modificación no afectó la estructura programática presupuestal.

37901 CUOTAS \$-25,688.24 ampliación para cubrir gastos de camino, reducción por ajuste de presupuesto,

ANEXO
Instituto de Crédito Educativo del Estado de Sonora
Sistema Estatal de Evaluación
JUSTIFICACIONES

TRIMESTRE: CUARTO 2016

Al 31 de Diciembre 2016

esta modificación no afectó la estructura programática presupuestal.

38101 GASTOS DE CEREMONIAL \$-200,712.09 ampliación para cubrir gastos de camino, reducción por ajuste de presupuesto, reducción por ajuste de presupuesto, esta modificación no afectó la estructura programática presupuestal.

38301 CONGRESOS Y CONVENCIONES \$-148,416.25 reducción para instalación de cámaras de seguridad, esta modificación no afectó la estructura programática presupuestal.

39201 IMPUESTOS Y DERECHOS \$-76,270.51 ampliación para cubrir gastos de camino, reducción por ajuste de presupuesto, reducción por ajuste de presupuesto esta modificación no afectó la estructura programática presupuestal.

39401 SENTENCIAS Y RESOLUCIONES JUDICIALES \$100,202.77 ampliación Aportación que hace el estado para pago de resolución de demanda de ISSSTESON del empleado José Ángel Díaz y transferencia para pago de costas por demanda de acreditado, esta modificación no afectó la estructura programática presupuestal.

39601 OTROS GASTOS POR RESPONSABILIDADES \$2,070.99 ampliación para cubrir no deducible del seguro, esta modificación no afectó la estructura programática presupuestal.

51101 MUEBLES DE OFICINA Y ESTANTERIA \$108,176.55 ampliación para optimizar áreas de atención a acreditados así como cubrir las necesidades de implementación de los nuevos programas de Otorgamiento de Crédito, oficio de autorización 05.061206/2016, reducción por ajuste de presupuesto, esta modificación no afectó la estructura programática presupuestal.

51501 EQUIPO DE COMPUTO Y DE TECNOLOGIAS DE LA INFORMACION \$29,365.40 ampliación Para optimizar la atención a acreditados así como cubrir las necesidades de implementación de los nuevos programas de Otorgamiento de Crédito, oficio de autorización 05.061206/2016, reducción por ajuste de presupuesto, esta modificación no afectó la estructura programática presupuestal.

51901 OTROS MOBILIARIOS Y EQUIPO DE ADMINISTRACION \$125,208.36 ampliación Para optimizar áreas de atención a acreditados así como cubrir las necesidades de implementación de los nuevos programas de Otorgamiento de Crédito, oficio de autorización 05.061206/2016, reducción por ajuste de presupuesto, esta modificación no afectó la estructura programática presupuestal.

56701 HERRAMIENTAS \$2,499.00 ampliación para optimizar áreas de atención a acreditados así como cubrir las necesidades de implementación de los nuevos programas de Otorgamiento de Crédito, oficio de autorización 05.061206/2016, esta modificación no afectó la estructura programática presupuestal.

71101 PRIVADO PARA EL FOMENTO DE ACTIVADES PRODUCTIVAS, CREDITOS OTORGADOS \$ -81,001,480.81 reducción por ajuste de presupuesto, esta modificación no afectó la estructura programática presupuestal.

79901 OTRAS EROGACIONES ESPECIALES \$31,344,211.94 ampliación por ajuste de presupuesto, esta modificación no afectó la estructura programática presupuestal.

99101 ADEFAS \$7,086,033,.62 ampliación adeudos contratados y devengados en ejercicio 2015 que se pagaran en 2016, reducción por ajuste de presupuesto, esta modificación no afectó la estructura programática presupuestal.

Transferencias y adecuaciones presupuestales Tercer Trimestre Se realizaron adecuaciones y transferencias en las siguientes partidas

11301 SUELDOS \$24,973.27 ampliación ajustes por reasignaciones del personal a otras unidades administrativas, esta modificación no afectó la estructura programática presupuestal.

11303 REMUNERACIONES DIVERSAS \$47,666.53 ampliación ajustes por reasignaciones del personal a otras unidades administrativas, esta modificación no afectó la estructura programática presupuestal.

11306 RIESGO LABORAL \$45,1497.02 reducción ajustes por reasignaciones del personal a otras unidades

ANEXO
Instituto de Crédito Educativo del Estado de Sonora
Sistema Estatal de Evaluación
JUSTIFICACIONES

TRIMESTRE: CUARTO 2016

Al 31 de Diciembre 2016

administrativas, esta modificación no afectó la estructura programática presupuestal.

11307 AYUDA PARA HABITACION \$157,267.96 ampliación ajustes por reasignaciones del personal a otras unidades administrativas, esta modificación no afectó la estructura programática presupuestal.

11310 AYUDA PARA ENERGÍA ELECTRICA \$86,263.65 ampliación ajustes por reasignaciones del personal a otras unidades administrativas, esta modificación no afectó la estructura programática presupuestal.

13201 PRIMA VACACIONAL \$1,753.65 ampliación ajustes por reasignaciones del personal a otras unidades administrativas, esta modificación no afectó la estructura programática presupuestal.

13202 GRATIFICACION POR FIN DE AÑO \$7,500.83 ampliación ajustes por reasignaciones del personal a otras unidades administrativas, esta modificación no afectó la estructura programática presupuestal.

14101 CUOTAS POR SERVICIO MEDICO DEL ISSSTESON \$1,499.19 ampliación ajustes por reasignaciones del personal a otras unidades administrativas, esta modificación no afectó la estructura programática presupuestal.

14102 CUOTAS POR SEGURO DE VIDA AL ISSSTESON \$0.3 ampliación ajustes por reasignaciones del personal a otras unidades administrativas, esta modificación no afectó la estructura programática presupuestal.

14103 CUOTAS POR SEGURO DE RETIRO AL ISSSTESON \$5.01 ampliación ajustes por reasignaciones del personal a otras unidades administrativas, esta modificación no afectó la estructura programática presupuestal.

14104 ASIGNACION PARA PRESTAMOS A CORTO PLAZO \$35.67 ampliación ajustes por reasignaciones del personal a otras unidades administrativas, esta modificación no afectó la estructura programática presupuestal.

14105 ASIGNACION PARA PRESTAMOS PRENDARIOS \$35.67 ampliación ajustes por reasignaciones del personal a otras unidades administrativas, esta modificación no afectó la estructura programática presupuestal.

14106 OTRAS PRESTACIONES DE SEGURIDAD SOCIAL \$214.17 ampliación ajustes por reasignaciones del personal a otras unidades administrativas, esta modificación no afectó la estructura programática presupuestal.

14107 CUOTAS PARA INFRAESTRUCTURA, EQUIPAMIENTO Y MANTENIMIENTO HOSPITALARIO \$142.77 ampliación ajustes por reasignaciones del personal a otras unidades administrativas, esta modificación no afectó la estructura programática presupuestal.

14108 APORTACION PARA ENFERMEDADES PREEXISTENTES \$65,856 ampliación ajustes por personal con enfermedades preexistentes, esta modificación no afectó la estructura programática presupuestal.

14201 CUOTAS AL FOVISSSTESON \$713.88 ampliación ajustes por reasignaciones del personal a otras unidades administrativas, esta modificación no afectó la estructura programática presupuestal.

14301 PAGAS DE DEFUNCION, PENSIONES Y JUBILACIONES \$55,141.29 ampliación ajustes por reasignaciones del personal a otras unidades administrativas, esta modificación no afectó la estructura programática presupuestal.

15901 OTRAS PRESTACIONES \$2,427.18 ampliación ajustes por reasignaciones del personal a otras unidades administrativas, esta modificación no afectó la estructura programática presupuestal.

21101 MATERIALES, UTILES Y EQUIPOS MENORES DE OFICINA \$16,929.00 ampliación compra de sellos, micas para gafetes y artículos varios, para las distintas unidades administrativas, esta modificación no afectó la estructura programática presupuestal.

21201 MATERIALES Y UTILES DE IMPRESIÓN Y REPRODUCCION \$79,623.00 ampliación se transfirió para pago de servicio de impresión de los meses de julio a diciembre, esta modificación no afectó la estructura programática presupuestal.

21401 MATERIALES Y UTILES PARA EL PROCESAMIENTO DE EQUIPOS Y BIENES INFORMATICOS \$62,546.00 reducción se transfirió para pago de servicio de impresión de los meses de julio a diciembre esta modificación no afectó la estructura programática presupuestal.

21501 MATERIAL PARA INFORMACION \$4,144.39 ampliación transferencia para pago de folletería esta modificación no afectó la estructura programática presupuestal.

21601 MATERIAL DE LIMPIEZA \$15,770.37 reducción para cubrir otros gastos, esta modificación no afectó la estructura programática presupuestal.

ANEXO
Instituto de Crédito Educativo del Estado de Sonora
Sistema Estatal de Evaluación
JUSTIFICACIONES

TRIMESTRE: CUARTO 2016

Al 31 de Diciembre 2016

22101 PRODUCTOS ALIMENTICIOS PARA EL PERSONAL EN LAS INSTALACIONES \$48,297.12 ampliación se transfirió para pago de comida del personal por capacitación, esta modificación no afectó la estructura programática presupuestal.

22301 UTENSILIOS PARA EL SERVICIO DE ALIMENTACION \$499.83 ampliación para cubrir gastos por utensilios esta modificación no afectó la estructura programática presupuestal.

24801 MATERIALES COMPLEMENTARIOS \$3,192.24 ampliación se transfirió para pago de comida del personal por capacitación, esta modificación no afectó la estructura programática presupuestal.

26101 COMBUSTIBLES \$7,728.46 reducción Se transfirió para la partida 29901, para instalación de cámaras de seguridad, esta modificación no afectó la estructura programática presupuestal.

27101 VESTUARIO Y UNIFORMES \$4,327.00 ampliación para compra de camisetas, programa educa créditos, esta modificación no afectó la estructura programática presupuestal.

29101 HERRAMIENTAS MENORES \$2,550.00 ampliación para adquirir remaches para ajustar puertas esta modificación no afectó la estructura programática presupuestal.

29401 REFACCIONES Y ACCESORIOS MENORES DE EQUIPO DE COMPUTO Y TECNOLOGIAS DE LA INFORMACION \$650.00 reducción para la partida 29101 para compra de aspiradora para muebles, esta modificación no afectó la estructura programática presupuestal.

29901 REFACCIONES Y ACCESORIOS MENORES OTROS BIENES MUEBLES \$6,929.25 ampliación para adquisición de aspiradora y remachadora para ajustar marcos y puertas de aluminio, esta modificación no afectó la estructura programática presupuestal.

31601 SERVICIOS DE TELECOMUNICACIONES Y SATELITES \$45,639.04 reducción transferencia para la partida 31701, para adquisición de dos equipos de banda ancha de recarga de datos, los cuales se utilizaran en la promoción del programa regreso a clases 2016, esta modificación no afectó la estructura programática presupuestal.

31701 SERVICIOS DE ACCESO A INTERNET, REDES Y PROCESAMIENTO \$45,639.04 ampliación transferencia de la partida 36601, para adquisición de dos equipos de banda ancha de recarga de datos, los cuales se utilizaran en la promoción del programa regreso a clases 2016, no afectó la estructura programática presupuestal, esta modificación no afectó la estructura programática presupuestal.

31801 SERVICIO POSTAL \$444,500.00 reducción para optimizar áreas de atención a acreditados así como cubrir las necesidades de implementación de los nuevos programas de otorgamiento de crédito, oficio de autorización 05.061206/2016, no afectó la estructura programática presupuestal, esta modificación no afectó la estructura programática presupuestal.

31802 SERVICIO TELEGRAFICO \$58,000.00 reducción transferencias según oficio de autorización para adquisiciones de bienes muebles, oficio de autorización 05.061206/2016, esta modificación no afectó la estructura programática presupuestal.

32201 ARRENDAMIENTO DE EDIFICIOS \$146,577.60 reducción para la partida 33902 para pago de empresa que validará solicitudes de los nuevos programas de crédito educativo, esta modificación no afectó la estructura programática presupuestal.

32301 ARRENDAMIENTO DE MUEBLES, MAQUINARIA Y EQUIPO \$20,000.00 reducción para optimizar áreas de atención a acreditados así como cubrir las necesidades de implementación de los nuevos programas de Otorgamiento de Crédito, oficio de autorización 05.061206/2016, esta modificación no afectó la estructura programática presupuestal.

33101 SERVICIOS LEGALES, DE CONTABILIDAD, AUDITORIAS Y RELACIONADOS \$230,113.22 reducción transferencia a Cd. Obregón para pago de costas expediente judicial 1010-201 a favor de Rosa Alicia Medina Pacheco, esta modificación no afectó la estructura programática presupuestal.

33301 SERVICIOS DE INFORMATICA \$343,600.00 ampliación transferencia para cubrir el contrato de los servicios de programación del proceso de solicitud en línea en la página web del instituto presupuestal, esta modificación no afectó la estructura programática presupuestal.

33302 SERVICIOS DE CONSULTORIAS \$210,113.22 ampliación pago de consultoría en administración, esta modificación no afectó la estructura programática presupuestal.

33401 SERVICIOS DE CAPACITACION \$379,297.00 reducción para optimizar áreas de atención a acreditados así como cubrir las necesidades de implementación de los nuevos programas de Otorgamiento de Crédito, oficio de autorización 05.061206/2016, esta modificación no afectó la estructura programática

ANEXO
Instituto de Crédito Educativo del Estado de Sonora
Sistema Estatal de Evaluación
JUSTIFICACIONES

TRIMESTRE: CUARTO 2016

Al 31 de Diciembre 2016

presupuestal.

33603 IMPRESIONES Y PUBLICACIONES OFICIALES \$24,216.08 reducción transferencia para pago de guías para envío de documentos a acreditados foráneos, esta modificación no afectó la estructura programática presupuestal.

33604 EDICTOS \$34,000.00 reducción para optimizar áreas de atención a acreditados así como cubrir las necesidades de implementación de los nuevos programas de Otorgamiento de Crédito, oficio de autorización 05.061206/2016, esta modificación no afectó la estructura programática presupuestal.

33902 SERVICIOS INTEGRALES \$146,577.60 ampliación transferencia para pago de empresa que validará solicitudes de los nuevos programas de crédito educativo esta modificación no afectó la estructura programática presupuestal.

34101 SERVICIOS FINANCIEROS Y BANCARIOS \$146,400.00 reducción transferencia para la partida 33301, para cubrir el contrato de los servicios de programación del proceso de solicitud en línea en la página web del instituto, esta modificación no afectó la estructura programática presupuestal.

34501 SEGURO DE BIENES PATRIMONIALES \$245.00 reducción para partida 39601 pago de deducible por cambio de cristal de un vehículo, esta modificación no afectó la estructura programática presupuestal.

35101 MANTENIMIENTO Y CONSERVACION DE INMUEBLES \$144,674.24 reducción para pago de servicios de impresión así como para plantas de jardinería, esta modificación no afectó la estructura programática presupuestal.

35201 MANTENIMIENTO Y CONSERVACIÓN DE MOBILIARIO Y EQUIPO \$3,364.00 reducción para pago de amortiguadores de Ford Ranger de Coordinación Extensión Sur, esta modificación no afectó la estructura programática presupuestal.

35301 INSTALACIONES \$5,682.85 ampliación para pago de instalación de cámara de seguridad, esta modificación no afectó la estructura programática presupuestal.

35302 MANTENIMIENTO Y CONSERVACION DE BIENES INFORMATICOS \$574,591.51 reducción para optimizar áreas de atención a acreditados así como cubrir las necesidades de implementación de los nuevos programas de Otorgamiento de Crédito, oficio de autorización 05.061206/2016, esta modificación no afectó la estructura programática presupuestal.

35501 MANTENIMIENTO Y CONSERVACION DE EQUIPO DE TRANSPORTE \$11,653.29 ampliación de la partida 35201 para pago de amortiguadores de Ford Ranger, esta modificación no afectó la estructura programática presupuestal.

35701 MANTENIMIENTO Y CONSERVACIÓN DE MAQUINARIA Y EQUIPO \$20,470.01 ampliación para mantenimiento de aire acondicionado, esta modificación no afectó la estructura programática presupuestal.

35801 SERVICIOS DE LIMPIEZA Y MANEJO DE DESECHOS \$52,954.00 ampliación pago de empresas de limpieza así como de contenedor, esta modificación no afectó la estructura programática presupuestal.

35901 SERVICIOS DE JARDINERIA Y FUMIGACION \$67,487.6 ampliación compra de plantas para jardineras y adecuaciones del jardín, esta modificación no afectó la estructura programática presupuestal.

36201 DIFUSION POR RADIO, TELEVISION Y OTROS MEDIOS DE MENSAJES COMERCIALES PARA PROMOVER LA VENTA DE PRODUCTOS O SERVICIOS \$30,583.92 reducción para pago de promoción de programas microcréditos, esta modificación no afectó la estructura programática presupuestal.

36901 OTROS SERVICIOS DE INFORMACIÓN \$34,800.00 ampliación transferencia de la partida 36201 para el pago de los servicios manejo y mantenimiento de información del Crédito Educativo en redes sociales, esta modificación no afectó la estructura programática presupuestal.

37101 PASAJES AEREOS \$221,000.00 reducción para optimizar áreas de atención a acreditados así como cubrir las necesidades de implementación de los nuevos programas de Otorgamiento de Crédito, oficio de autorización 05.061206/2016, esta modificación no afectó la estructura programática presupuestal.

37201 PASAJES TERRESTRES \$38,581.00 reducción para optimizar áreas de atención a acreditados así como cubrir las necesidades de implementación de los nuevos programas de Otorgamiento de Crédito, oficio de autorización 05.061206/2016, esta modificación no afectó la estructura programática presupuestal.

37501 VIATICOS EN EL PAIS \$72,419.00 reducción para optimizar áreas de atención a acreditados así como cubrir las necesidades de implementación de los nuevos programas de otorgamiento de crédito, oficio de

ANEXO
Instituto de Crédito Educativo del Estado de Sonora
Sistema Estatal de Evaluación
JUSTIFICACIONES

TRIMESTRE: CUARTO 2016

Al 31 de Diciembre 2016

autorización 05.061206/2016, esta modificación no afectó la estructura programática presupuestal.

37502 GASTOS DE CAMINO \$36,500.00 ampliación para cubrir gastos de camino, esta modificación no afectó la estructura programática presupuestal.

37601 VIATICOS EN EL EXTRANJERO \$70,250.00 reducción para optimizar áreas de atención a acreditados así como cubrir las necesidades de implementación de los nuevos programas de Otorgamiento de Crédito, oficio de autorización 05.061206/2016, esta modificación no afectó la estructura programática presupuestal.

38301 CONGRESOS Y CONVENCIONES \$2,668.00 reducción para instalación de cámaras de seguridad, esta modificación no afectó la estructura programática presupuestal.

39401 SENTENCIAS Y RESOLUCIONES JUDICIALES \$100,202.77 ampliación Aportación que hace el estado para pago de resolución de demanda de ISSSTESON del empleado José Ángel Díaz y transferencia para pago de costas por demanda de acreditado, esta modificación no afectó la estructura programática presupuestal.

39601 OTROS GASTOS POR RESPONSABILIDADES \$245.00 ampliación para cubrir no deducible del seguro, esta modificación no afectó la estructura programática presupuestal.

51101 MUEBLES DE OFICINA Y ESTANTERIA \$229,425.01 ampliación para optimizar áreas de atención a acreditados así como cubrir las necesidades de implementación de los nuevos programas de Otorgamiento de Crédito, oficio de autorización 05.061206/2016, esta modificación no afectó la estructura programática presupuestal.

51501 EQUIPO DE COMPUTO Y DE TECNOLOGIAS DE LA INFORMACION \$665,000.00 ampliación Para optimizar la atención a acreditados así como cubrir las necesidades de implementación de los nuevos programas de Otorgamiento de Crédito, oficio de autorización 05.061206/2016, esta modificación no afectó la estructura programática presupuestal.

51901 OTROS MOBILIARIOS Y EQUIPO DE ADMINISTRACION \$136,675.99 ampliación Para optimizar áreas de atención a acreditados así como cubrir las necesidades de implementación de los nuevos programas de Otorgamiento de Crédito, oficio de autorización 05.061206/2016, esta modificación no afectó la estructura programática presupuestal.

56701 HERRAMIENTAS \$2,499.00 ampliación para optimizar áreas de atención a acreditados así como cubrir las necesidades de implementación de los nuevos programas de Otorgamiento de Crédito, oficio de autorización 05.061206/2016, esta modificación no afectó la estructura programática presupuestal.

59701 LICENCIAS INFORMATICAS E INTELLECTUALES \$578,000.00 ampliación Para optimizar la atención a acreditados así como cubrir las necesidades de implementación de los nuevos programas de Otorgamiento de Crédito, oficio de autorización 05.061206/2016, esta modificación no afectó la estructura programática presupuestal.

99101 ADEFAS \$7,774,717.34 ampliación adeudos contratados y devengados en ejercicio 2015 que se pagaran en 2016, esta modificación no afectó la estructura programática presupuestal.

Transferencias y adecuaciones presupuestales Segundo Trimestre
Se realizaron adecuaciones y transferencias en las siguientes partidas

PARTIDA: 11301 SUELDOS. Variación: \$3,331.56, justificación: Ajustes por reasignaciones del personal a otras áreas, afectación a la estructura programática: No afectó la estructura programática presupuestal.

PARTIDA: 11306 RIESGO LABORAL. Variación: -\$23,942.16, justificación: Ajuste por personal de nuevo ingreso con enfermedades preexistentes y reasignaciones del personal a otras áreas, afectación a la estructura programática: No afectó la estructura programática presupuestal.

PARTIDA: 11307 AYUDA PARA HABITACION. Variación: \$1,105.38, justificación: Ajustes por reasignaciones del personal a otras áreas, afectación a la estructura programática: No afectó la estructura programática presupuestal.

ANEXO
Instituto de Crédito Educativo del Estado de Sonora
Sistema Estatal de Evaluación
JUSTIFICACIONES

TRIMESTRE: CUARTO 2016

Al 31 de Diciembre 2016

PARTIDA: 11310 AYUDA PARA ENERGIA ELECTRICA. Variación: \$736.92, justificación: Ajustes por reasignaciones del personal a otras áreas, afectación a la estructura programática: No afectó la estructura programática presupuestal.

PARTIDA: 14101 CUOTAS POR SERVICIO MEDICO DEL ISSSTESON. Variación: \$999.46, justificación: Ajustes por reasignaciones del personal a otras áreas, afectación a la estructura programática: No afectó la estructura programática presupuestal.

PARTIDA: 14102 CUOTAS POR SEGURO DE VIDA AL ISSSTESON. Variación: \$0.20, justificación: Ajustes por reasignaciones del personal a otras áreas, afectación a la estructura programática: No afectó la estructura programática presupuestal.

PARTIDA: 14103 CUOTAS POR SEGURO DE RETIRO AL ISSSTESON. Variación: \$3.34, justificación: Ajustes por reasignaciones del personal a otras áreas, afectación a la estructura programática: No afectó la estructura programática presupuestal.

PARTIDA: 14104 ASIGNACION PARA PRESTAMOS A CORTO PLAZO. Variación: \$23.78 justificación: Ajustes por reasignaciones del personal a otras áreas, afectación a la estructura programática: No afectó la estructura programática presupuestal.

PARTIDA: 14105 ASIGNACION PARA PRESTAMOS PRENDARIOS. Variación: \$23.78 justificación: Ajustes por reasignaciones del personal a otras áreas, afectación a la estructura programática: No afectó la estructura programática presupuestal.

PARTIDA: 14106 OTRAS PRESTACIONES DE SEGURIDAD SOCIAL. Variación: \$142.78 justificación: Ajustes por reasignaciones del personal a otras áreas, afectación a la estructura programática: No afectó la estructura programática presupuestal.

PARTIDA: 14107 CUOTAS PARA INFRAESTRUCTURA, EQUIPAMIENTO Y MANTENIMIENTO HOSPITALARIO. Variación: \$95.18, justificación: Ajustes por reasignaciones del personal a otras áreas, afectación a la estructura programática: No afectó la estructura programática presupuestal.

PARTIDA: 14108 APORTACION PARA ENFERMEDADES PREEXISTENTES. Variación: \$13,720.00, justificación: Ajustes por personal nuevo con enfermedades preexistentes, afectación a la estructura programática: No afectó la estructura programática presupuestal.

PARTIDA: 14201 CUOTAS AL FOVISSSTESON. Variación: \$475.92, justificación: Ajustes por reasignaciones del personal a otras áreas, afectación a la estructura programática: No afectó la estructura programática presupuestal.

PARTIDA: 14301 PAGAS DE DEFUNCION, PENSIONES Y JUBILACIONES. Variación: \$1,665.74, justificación: Ajustes por reasignaciones del personal a otras áreas, afectación a la estructura programática: No afectó la estructura programática presupuestal.

PARTIDA: 15901 OTRAS PRESTACIONES. Variación: \$1,618.12, justificación: Ajustes por reasignaciones del personal a otras áreas, afectación a la estructura programática: No afectó la estructura programática presupuestal.

PARTIDA: 21601 MATERIAL DE LIMPIEZA. Variación: -\$16,065.00, justificación: Se transfiere a la partida 22101 debido a que por error se capturó en esta partida, siendo la correcta la 22101 de Dirección de Servicios., afectación a la estructura programática: No afectó la estructura programática presupuestal.

PARTIDA: 22101 PRODUCTOS ALIMENTICIOS PARA EL PERSONAL EN LAS INSTALACIONES. Variación: \$16,065.00, justificación: Se amplía a la partida 21601 debido a que por error se capturó en esta partida siendo la correcta la 22101 de Dirección de Servicios., afectación a la estructura programática: No afectó la estructura programática presupuestal.

ANEXO
Instituto de Crédito Educativo del Estado de Sonora
Sistema Estatal de Evaluación
JUSTIFICACIONES

TRIMESTRE: CUARTO 2016

Al 31 de Diciembre 2016

PARTIDA: 29101 HERRAMIENTAS MENORES. Variación: \$2,150.00, justificación: transferencia de la partida 29401 por no tener suficiencia presupuestal para la adquisición de una aspiradora y un taladro, afectación a la estructura programática: No afectó la estructura programática presupuestal.

PARTIDA: 29401 REFACCIONES Y ACCESORIOS MENORES DE EQUIPO DE COMPUTO Y TECNOLOGIAS DE LA INFORMACION. Variación: -\$950.00, justificación: reducción para la partida 29101 para compra de aspiradora para muebles., afectación a la estructura programática: No afectó la estructura programática presupuestal.

PARTIDA: 35301 INSTALACIONES. Variación: \$439.50, justificación: ampliación de la partida 35302 de dirección de infraestructura y tecnologías de la información para realizar instalación eléctrica en área procesos, afectación a la estructura programática: No afectó la estructura programática presupuestal.

PARTIDA: 35302 MANTENIMIENTO Y CONSERVACION DE BIENES INFORMATICOS. Variación: -\$439.50, justificación: reducción para la partida 35301 para realizar instalación eléctrica en área de procesos, afectación a la estructura programática: No afectó la estructura programática presupuestal.

PARTIDA: 35501 MANTENIMIENTO Y CONSERVACION DE EQUIPO DE TRANSPORTE. Variación: \$1,500.00, justificación: ampliación para dirección de cartera de la partida 35701 de dirección administrativa, afectación a la estructura programática: No afectó la estructura programática presupuestal.

PARTIDA: 35701 MANTENIMIENTO Y CONSERVACIÓN DE MAQUINARIA Y EQUIPO. Variación: -\$1,500.00, justificación: reducción para la partida 35501 de la dirección de cartera y recuperación., afectación a la estructura programática: No afectó la estructura programática presupuestal.

PARTIDA: 36201 DIFUSION POR RADIO, TELEVISION Y OTROS MEDIOS DE MENSAJES COMERCIALES PARA PROMOVER LA VENTA DE PRODUCTOS O SERVICIOS. Variación: -\$34,800.00, justificación: Transferencia a la partida 36901 para el pago de los servicios manejo y mantenimiento de información del Crédito Educativo en redes sociales., afectación a la estructura programática: No afectó la estructura programática presupuestal.

PARTIDA: 36901 OTROS SERVICIOS DE INFORMACIÓN. Variación: \$34,800.00, justificación: Transferencia de la partida 36201 para el pago de los servicios manejo y mantenimiento de información del Crédito Educativo en redes sociales., afectación a la estructura programática: No afectó la estructura programática presupuestal.

PARTIDA: 51101 MUEBLES DE OFICINA Y ESTANTERIA. Variación: -\$23,506.00, justificación: 11,256.00 ampliación de la partida 51101 de dirección general, así como de la misma partida de dirección de contabilidad y finanzas para compra de cajas fuertes y sumadoras, compra de unidad de aire acondicionado para el SITE de cd. Obregón, compra de archiveros para la Dirección de Desarrollo Organizacional, 2 trituradoras para Dirección Administrativa, afectación a la estructura programática: No afectó la estructura programática presupuestal.

PARTIDA: 51901 OTROS MOBILIARIOS Y EQUIPO DE ADMINISTRACION. Variación: \$22,306.00, justificación: 11,256.00 ampliación de la partida 51101 de dirección general, así como de la misma partida de dirección de contabilidad y finanzas para compra de cajas fuertes y sumadoras, compra de unidad de aire acondicionado para el SITE de cd. Obregón, compra de archiveros para la Dirección de Desarrollo Organizacional, 2 trituradoras para Dirección Administrativa, afectación a la estructura programática: No afectó la estructura programática presupuestal.

PARTIDA: 99101 ADEFAS. Variación: 7, 774,717.33, justificación: Ampliación para ADEFAS 2015 a cubrirse en el ejercicio 2016, afectación a la estructura programática: No afectó la estructura programática presupuestal.

Transferencias y adecuaciones presupuestales Primer Trimestre
Se realizaron adecuaciones y transferencias en las siguientes partidas

ANEXO
Instituto de Crédito Educativo del Estado de Sonora
Sistema Estatal de Evaluación
JUSTIFICACIONES

TRIMESTRE: CUARTO 2016

Al 31 de Diciembre 2016

11306 RIESGO LABORAL. \$ 13,720.00 reducción para la partida 14108 por personal de nuevo ingreso que tiene enfermedad preexistente

14108 APORTACION PARA ENFERMEDADES PREEXISTENTES \$13,720.00 ampliación de la partida 11306 por personal de nuevo ingreso que tiene enfermedad preexistente en la dirección de Desarrollo Organizacional.

21601 MATERIAL DE LIMPIEZA. \$16,065.00 Se transfiere a la partida 22101 debido a que por error se capturó en esta partida, siendo la correcta la 22101 de Dirección de Servicios.

22101 PRODUCTOS ALIMENTICIOS PARA EL PERSONAL EN LAS INSTALACIONES. \$16,065.00 Se amplía a la partida 21601 debido a que por error se capturó en esta partida siendo la correcta la 22101 de Dirección de Servicios.

29101 HERRAMIENTAS MENORES. \$950.00 ampliación de la partida 29401 por no tener suficiencia presupuestal para la adquisición de una aspiradora

29401 REFACCIONES Y ACCESORIOS MENORES DE EQUIPO DE CÓMPUTO Y TECNOLOGIAS DE LA INFORMACION. \$950.00 reducción para la partida 29101 para compra de aspiradora para muebles.

35301 INSTALACIONES. \$439.50 ampliación de la partida 35302 de dirección de infraestructura y tecnologías de la información para realizar instalación eléctrica en área procesos.

35302 MANTENIMIENTO Y CONSERVACION DE BIENES INFORMATICOS. \$439.50 reducción para la partida 35301 para realizar instalación eléctrica en área de procesos

35501 MANTENIMIENTO Y CONSERVACION DE EQUIPO DE TRANSPORTE \$1,500.00 ampliación para dirección de cartera de la partida 35701 de dirección administrativa

35701 MANTENIMIENTO Y CONSERVACIÓN DE MAQUINARIA Y EQUIPO \$1,500.00 reducción para la partida 35501 de la dirección de cartera y recuperación.

51101 MUEBLES DE OFICINA Y ESTANTERIA \$11,256.00 reducción para partida 51901 de dirección administrativa por adquisición de cajas de seguridad para resguardar efectivo, así como compra de cajas fuertes sumadoras en el área de contabilidad.

51901 OTROS MOBILIARIOS Y EQUIPO DE ADMINISTRACION \$11,256.00 ampliación de la partida 51101 de dirección general, así como de la misma partida de dirección de contabilidad y finanzas para compra de cajas fuertes y sumadoras

99101 ADEFAS. \$7, 774,717.31 ampliaciones para ADEFAS 2015 a cubrirse en el ejercicio 2016

C.P NIDIA DUARTE TADDEI
DIRECTORA DE CONTABILIDAD Y FINANZAS

C.P.ELMA YAZMINA ANAYA CAMARGO
DIRECTORA GENERAL

SISTEMA ESTATAL DE EVALUACION
DEPENDENCIA / ENTIDAD: _____
ANALISIS DE LAS VARIACIONES PROGRAMATICO-PRESUPUESTAL

TEXTO LIBRE



GOBIERNO
DEL ESTADO
DE SONORA

Instituto Tecnológico Superior de Cananea

Sistema Estatal de Evaluación
Estado de Situación Financiera
Instituto Tecnológico Superior de Cananea
Al 31 Diciembre de 2016
(PESOS)

ETCA-I-01

TRIMESTRE: CUARTO

ACTIVO	2016	2015	PASIVO	2016	2015
Activo Circulante			Pasivo Circulante		
Efectivo y Equivalentes	6,807,330.00	7,238,251.00	Cuentas por Pagar a Corto Plazo	1,110,134.00	859,516.00
Derechos a Recibir Efectivo o Equivalentes	1,834,118.00	1,352,166.00	Documentos por Pagar a Corto Plazo	-	-
Derechos a Recibir Bienes o Servicios	1,019,118.00	-	Porción a Corto Plazo de la Deuda Pública a Largo Plazo	-	-
Inventarios	-	-	Títulos y Valores a Corto Plazo	-	-
Almacenes	-	-	Pasivos Diferidos a Corto Plazo	-	-
Estimación por Pérdida o Deterioro de Activos Circulantes	- 381,494.00	- 355,152.00	Fondos y Bienes de Terceros en Garantía y/o Administración a Corto Plazo	-	84,638.00
Otros Activos Circulantes	-	-	Provisiones a Corto Plazo	-	-
			Otros Pasivos a Corto Plazo	-	-
Total de Activos Circulantes	9,279,072.00	8,235,265.00	Total de Pasivos Circulantes	1,110,134.00	944,154.00
Activo No Circulante			Pasivo No Circulante		
Inversiones Financieras a Largo Plazo	-	-	Cuentas por Pagar a Largo Plazo	14,544,048.00	12,937,065.00
Derechos a Recibir Efectivo o Equivalentes a Largo Plazo	-	-	Documentos por Pagar a Largo Plazo	-	-
Bienes Inmuebles, Infraestructura y Construcciones en Proceso	24,163,838.00	23,692,077.00	Deuda Pública a Largo Plazo	-	-
Bienes Muebles	39,976,719.00	38,010,357.00	Pasivos Diferidos a Largo Plazo	-	-
Activos Intangibles	-	-	Fondos y Bienes de Terceros en Garantía y/o en Administración a Largo Plazo	-	-
Depreciación, Deterioro y Amortización Acumulada de Bienes	- 3,726,532.00	- 2,005,700.00	Provisiones a Largo Plazo	-	-
Activos Diferidos	-	-			
Estimación por Pérdida o Deterioro de Activos no Circulantes	-	-			
Otros Activos no Circulantes	-	-			
Total de Activos No Circulantes	60,414,025.00	59,696,734.00	Total de Pasivos No Circulantes	14,544,048.00	12,937,065.00
Total de Activos	69,693,097.00	67,931,999.00	Total de Pasivo	15,654,182.00	13,881,219.00
			Hacienda Pública/Patrimonio		
			Hacienda Pública/Patrimonio Contribuido	54,438,332.00	54,438,332.00
			Aportaciones	54,438,332.00	54,438,332.00
			Donaciones de Capital	-	-
			Actualización de la Hacienda Pública/Patrimonio		
			Hacienda Pública/Patrimonio Generado	- 399,417.00	- 387,552.00
			Resultados del Ejercicio (Ahorro/ Desahorro)	842,467.00	- 7,393,586.00
			Resultados de Ejercicios Anteriores	-	-
			Revalúos	-	-
			Reservas	- 1,241,884.00	7,006,034.00
			Rectificaciones de Resultados de Ejercicios Anteriores	-	-
			Exceso o Insuficiencia en la Actualización de la Hacienda Pública/Patrimonio	-	-
			Resultado por Posición Monetaria	-	-
			Resultado por Tenencia de Activos no Monetarios	-	-
			Total Hacienda Pública/Patrimonio	54,038,915.00	54,050,780.00
			Total de Pasivo y Hacienda Pública/Patrimonio	69,693,097.00	67,931,999.00

"Bajo protesta de decir verdad declaramos que los Estados Financieros y sus Notas, son razonablemente correctos y son responsabilidad del emisor"

C.P. Hector Rene Escalante Assmar
Jefe del Departamento de Recursos Financieros

Mtro. Ramon Enrique Lopez Fuentes.
Director General

Sistema Estatal de Evaluación
Estado de Situación Financiera - Detallado - LDF
Instituto Tecnológico Superior de Cananea
Al 31 de Diciembre de 2015 y al 31 de Diciembre de 2016 (b)

ETCA-I-01-A

(PESOS)

TRIMESTRE: CUARTO

Concepto (c)	2016	31 de diciembre de 2015	Concepto (c)	2016	31 de diciembre de 2015
ACTIVO			PASIVO		
Activo Circulante			Pasivo Circulante		
a. Efectivo y Equivalentes (a=a1+a2+a3+a4+a5+a6+a7)	7,826,448.00	7,238,250.00	a. Cuentas por Pagar a Corto Plazo (a=a1+a2+a3+a4+a5+a6+a7+a8+a9)	1,110,134.00	944,154.00
a1) Efectivo	-	-	a1) Servicios Personales por Pagar a Corto Plazo	-	-
a2) Bancos/Tesorería	6,807,330.00	6,236,597.00	a2) Proveedores por Pagar a Corto Plazo	228,181.00	136,508.00
a3) Bancos/Dependencias y Otros	-	-	a3) Contratistas por Obras Públicas por Pagar a Corto Plazo	-	-
a4) Inversiones Temporales (Hasta 3 meses)	1,019,118.00	1,001,653.00	a4) Participaciones y Aportaciones por Pagar a Corto Plazo	-	-
a5) Fondos con Afectación Específica	-	-	a5) Transferencias Otorgadas por Pagar a Corto Plazo	-	-
a6) Depósitos de Fondos de Terceros en Garantía y/o Administración	-	-	a6) Intereses, Comisiones y Otros Gastos de la Deuda Pública por Pagar a Corto Plazo	-	-
a7) Otros Efectivos y Equivalentes	-	-	a7) Retenciones y Contribuciones por Pagar a Corto Plazo	748,303.00	568,945.00
b. Derechos a Recibir Efectivo o Equivalentes (b=b1+b2+b3+b4+b5+b6+b7)	1,834,118.00	1,352,166.00	a8) Devoluciones de la Ley de Ingresos por Pagar a Corto Plazo	-	-
b1) Inversiones Financieras de Corto Plazo	-	-	a9) Otras Cuentas por Pagar a Corto Plazo	133,650.00	238,701.00
b2) Cuentas por Cobrar a Corto Plazo	1,598,025.00	1,278,122.00	b. Documentos por Pagar a Corto Plazo (b=b1+b2+b3)	-	-
b3) Deudores Diversos por Cobrar a Corto Plazo	236,093.00	74,044.00	b1) Documentos Comerciales por Pagar a Corto Plazo	-	-
b4) Ingresos por Recuperar a Corto Plazo	-	-	b2) Documentos con Contratistas por Obras Públicas por Pagar a Corto Plazo	-	-
b5) Deudores por Anticipos de la Tesorería a Corto Plazo	-	-	b3) Otros Documentos por Pagar a Corto Plazo	-	-
b6) Préstamos Otorgados a Corto Plazo	-	-	c. Porción a Corto Plazo de la Deuda Pública a Largo Plazo (c=c1+c2)	-	-
b7) Otros Derechos a Recibir Efectivo o Equivalentes a Corto Plazo	-	-	c1) Porción a Corto Plazo de la Deuda Pública	-	-
c. Derechos a Recibir Bienes o Servicios (c=c1+c2+c3+c4+c5)	-	-	c2) Porción a Corto Plazo de Arrendamiento Financiero	-	-
c1) Anticipo a Proveedores por Adquisición de Bienes y Prestación de Servicios a Corto Plazo	-	-	d. Títulos y Valores a Corto Plazo	-	-
c2) Anticipo a Proveedores por Adquisición de Bienes Inmuebles y Muebles a Corto Plazo	-	-	e. Pasivos Diferidos a Corto Plazo (e=e1+e2+e3)	-	-
c3) Anticipo a Proveedores por Adquisición de Bienes Intangibles a Corto Plazo	-	-	e1) Ingresos Cobrados por Adelantado a Corto Plazo	-	-
c4) Anticipo a Contratistas por Obras Públicas a Corto Plazo	-	-	e2) Intereses Cobrados por Adelantado a Corto Plazo	-	-
c5) Otros Derechos a Recibir Bienes o Servicios a Corto Plazo	-	-	e3) Otros Pasivos Diferidos a Corto Plazo	-	-
d. Inventarios (d=d1+d2+d3+d4+d5)	-	-	f. Fondos y Bienes de Terceros en Garantía y/o Administración a Corto Plazo (f=f1+f2+f3+f4+f5+f6)	-	-
d1) Inventario de Mercancías para Venta	-	-	f1) Fondos en Garantía a Corto Plazo	-	-
d2) Inventario de Mercancías Terminadas	-	-	f2) Fondos en Administración a Corto Plazo	-	-
d3) Inventario de Mercancías en Proceso de Elaboración	-	-	f3) Fondos Contingentes a Corto Plazo	-	-
d4) Inventario de Materias Primas, Materiales y Suministros para Producción	-	-	f4) Fondos de Fideicomisos, Mandatos y Contratos Análogos a Corto Plazo	-	-
d5) Bienes en Tránsito	-	-	f5) Otros Fondos de Terceros en Garantía y/o Administración a Corto Plazo	-	-
e. Almacenes	-	-	f6) Valores y Bienes en Garantía a Corto Plazo	-	-

f. Estimación por Pérdida o Deterioro de Activos Circulantes (f=f1+f2)	-	381,494.00	-	355,151.00	g. Provisiones a Corto Plazo (g=g1+g2+g3)	-	-	-	-
f1) Estimaciones para Cuentas Incobrables por Derechos a Recibir Efectivo o Equivalentes	-	381,494.00	-	355,151.00	g1) Provisión para Demandas y Juicios a Corto Plazo	-	-	-	-
f2) Estimación por Deterioro de Inventarios	-	-	-	-	g2) Provisión para Contingencias a Corto Plazo	-	-	-	-
g. Otros Activos Circulantes (g=g1+g2+g3+g4)	-	-	-	-	g3) Otras Provisiones a Corto Plazo	-	-	-	-
g1) Valores en Garantía	-	-	-	-	h. Otros Pasivos a Corto Plazo (h=h1+h2+h3)	-	-	-	-
g2) Bienes en Garantía (excluye depósitos de fondos)	-	-	-	-	h1) Ingresos por Clasificar	-	-	-	-
g3) Bienes Derivados de Embargos, Decomisos, Aseguramientos y Dación en Pago	-	-	-	-	h2) Recaudación por Participar	-	-	-	-
g4) Adquisición con Fondos de Terceros	-	-	-	-	h3) Otros Pasivos Circulantes	-	-	-	-
IA. Total de Activos Circulantes (IA = a + b + c + d + e + f + g)		9,279,072.00		8,235,265.00	IIA. Total de Pasivos Circulantes (IIA = a + b + c + d + e + f + g + h)		1,110,134.00		944,154.00
Activo No Circulante					Pasivo No Circulante				
a. Inversiones Financieras a Largo Plazo	-	-	-	-	a. Cuentas por Pagar a Largo Plazo	-	14,544,048.00	-	12,937,065.00
b. Derechos a Recibir Efectivo o Equivalentes a Largo Plazo	-	-	-	-	b. Documentos por Pagar a Largo Plazo	-	-	-	-
c. Bienes Inmuebles, Infraestructura y Construcciones en Proceso	-	24,163,838.00	-	23,692,077.00	c. Deuda Pública a Largo Plazo	-	-	-	-
d. Bienes Muebles	-	39,976,719.00	-	38,010,357.00	d. Pasivos Diferidos a Largo Plazo	-	-	-	-
e. Activos Intangibles	-	-	-	-	e. Fondos y Bienes de Terceros en Garantía y/o en Administración a Largo Plazo	-	-	-	-
f. Depreciación, Deterioro y Amortización Acumulada de Bienes	-	3,726,532.00	-	2,005,700.00	f. Provisiones a Largo Plazo	-	-	-	-
g. Activos Diferidos	-	-	-	-	IIB. Total de Pasivos No Circulantes (IIB=a + b + c + d + e + f)		14,544,048.00		12,937,065.00
h. Estimación por Pérdida o Deterioro de Activos no Circulantes	-	-	-	-	II. Total del Pasivo (II = IIA + IIB)		15,654,182.00		13,881,219.00
i. Otros Activos no Circulantes	-	-	-	-	HACIENDA PÚBLICA/PATRIMONIO				
IB. Total de Activos No Circulantes (IB = a + b + c + d + e + f + g + h + i)		60,414,025.00		59,696,734.00	IIIA. Hacienda Pública/Patrimonio Contribuido (IIIA = a + b + c)		54,438,332.00		54,438,332.00
I. Total del Activo (I = IA + IB)		69,693,097.00		67,931,999.00	a. Aportaciones	-	54,438,332.00	-	54,438,332.00
					b. Donaciones de Capital	-	-	-	-
					c. Actualización de la Hacienda Pública/Patrimonio	-	-	-	-
					IIIB. Hacienda Pública/Patrimonio Generado (IIIB = a + b + c + d + e)		399,417.00		387,552.00
					a. Resultados del Ejercicio (Ahorro/ Desahorro)	-	842,467.00	-	7,393,586.00
					b. Resultados de Ejercicios Anteriores	-	-	-	-
					c. Revalúos	-	-	-	-
					d. Reservas	-	1,241,884.00	-	7,006,034.00
					e. Rectificaciones de Resultados de Ejercicios Anteriores	-	-	-	-
					IIIC. Exceso o Insuficiencia en la Actualización de la Hacienda Pública/Patrimonio (IIIC=a+b)				
					a. Resultado por Posición Monetaria	-	-	-	-
					b. Resultado por Tenencia de Activos no Monetarios	-	-	-	-
					III. Total Hacienda Pública/Patrimonio (III = IIIA + IIIB + IIIC)		54,038,915.00		54,050,780.00
					IV. Total del Pasivo y Hacienda Pública/Patrimonio (IV =II+III)		69,693,097.00		67,931,999.00

C.P. Hector Rene Escalante Assmar
Jefe del Departamento de Recursos Financieros

Mtro. Ramon Enrique Lopez Fuentes
Director General

Sistema Estatal de Evaluación
Estado de Actividades
Instituto Tecnológico Superior de Cananea
Del 01 de Enero al 31 de Diciembre de 2016
(PESOS)

ETCA-I-02

TRIMESTRE: CUARTO

	2016	2015
INGRESOS Y OTROS BENEFICIOS		
Ingresos de la Gestión:	4,509,870.00	4,239,722.00
Impuestos	-	-
Cuotas y Aportaciones de Seguridad Social	-	-
Contribuciones de Mejoras	-	-
Derechos	-	-
Productos de Tipo Corriente ¹	-	-
Aprovechamientos de Tipo Corriente	-	-
Ingresos por Venta de Bienes y Servicios	4,509,870.00	4,239,722.00
Ingresos no Comprendidos en las Fracciones de la Ley de Ingresos Causados en Ejercicios Fiscales Anteriores Pendientes de Liquidación o Pago	-	-
Participaciones, Aportaciones, Transferencias, Asignaciones, Subsidios y Otras Ayudas	43,240,664.00	37,286,158.00
Participaciones y Aportaciones	-	-
Transferencia, Asignaciones, Subsidios y Otras Ayudas	43,240,664.00	37,286,158.00
Otros Ingresos y Beneficios	27,684.00	6,737.00
Ingresos Financieros	27,684.00	6,737.00
Incremento por Variación de Inventarios	-	-
Disminución del Exceso de Estimaciones por Pérdida o Deterioro u Obsolescencia	-	-
Disminución del Exceso de Provisiones	-	-
Otros Ingresos y Beneficios Varios	-	-
Total de Ingresos y Otros Beneficios	47,778,218.00	41,532,617.00
	-	-
GASTOS Y OTRAS PÉRDIDAS		
Gastos de Funcionamiento	45,188,576.00	46,228,754.00
Servicios Personales	38,612,659.00	38,136,889.00
Materiales y Suministros	2,137,654.00	2,505,665.00
Servicios Generales	4,438,263.00	5,586,200.00
Transferencia, Asignaciones, Subsidios y Otras Ayudas	-	-
Transferencias Internas y Asignaciones al Sector Público	-	-
Transferencias al Resto del Sector Público	-	-
Subsidios y Subvenciones	-	-
Ayudas Sociales	-	-
Pensiones y Jubilaciones	-	-
Transferencias a Fideicomisos, Mandatos y Contratos Análogos	-	-
Transferencias a la Seguridad Social	-	-
Donativos	-	-
Transferencias al Exterior	-	-
Participaciones y Aportaciones	-	-
Participaciones	-	-
Aportaciones	-	-
Convenios	-	-
Intereses, Comisiones y Otros Gastos de la Deuda Pública	-	-
Intereses de la Deuda Pública	-	-
Comisiones de la Deuda Pública	-	-
Gastos de la Deuda Pública	-	-
Costo por Coberturas	-	-
Apoyos Financieros	-	-
Otros Gastos y Pérdidas Extraordinarias	1,747,175.00	2,697,449.00
Estimaciones, Depreciaciones, Deterioros, Obsolescencia y Amortizaciones	1,747,175.00	1,355,152.00
Provisiones	-	-
Disminución de Inventarios	-	-
Aumento por Insuficiencia de Estimaciones por Pérdida o Deterioro y Obsolescencia	-	-
Aumento por Insuficiencia de Provisiones	-	-
Otros Gastos	-	1,342,297.00
Inversión Pública	-	-
Inversión Pública no Capitalizable	-	-
Total de Gastos y Otras Pérdidas	46,935,751.00	48,926,203.00
Resultados del Ejercicio (Ahorro/Desahorro)	842,467.00 -	7,393,586.00

Bajo protesta de decir verdad declaramos que los Estados Financieros y sus Notas, son razonablemente correctos y son responsabilidad del emisor

C.P. Hector Rene Escalante Assmar
Jefe del Departamento de Recursos Financieros

Mtro. Ramon Enrique Lopez Fuentes.
Director General

Sistema Estatal de Evaluación
Estado de Variación en la Hacienda Pública
Instituto Tecnológico Superior de Cananea
Del 01 de Enero al 31 de Diciembre de 2016
(PESOS)

ETCA-I-03

TRIMESTRE: CUARTO

Concepto	Hacienda Pública / Patrimonio Contribuido	Hacienda Pública / Patrimonio Generado de Ejercicio Anteriores	Hacienda Pública / Patrimonio Generado del Ejercicio	Ajustes por Cambios de Valor	Total
Rectificaciones de Resultados de Ejercicios Anteriores					
Patrimonio Neto Inicial Ajustado del Ejercicio	54,438,332.00	0.00	0.00	0.00	54,438,332.00
Aportaciones	54,438,332.00				54,438,332.00
Donaciones de Capital					0.00
Actualización de la Hacienda Pública/Patrimonio					0.00
Variaciones de la Hacienda Pública / Patrimonio Neto del Ejercicio	0.00	7,006,034.00	-7,393,586.00	0.00	-387,552.00
Resultados del Ejercicio (Ahorro/Desahorro)			-7,393,586.00		-7,393,586.00
Resultados de Ejercicios Anteriores					0.00
Revalúos					0.00
Reservas		7,006,034.00			7,006,034.00
Hacienda Pública / Patrimonio Neto Final del Ejercicio 2015	54,438,332.00	7,006,034.00	-7,393,586.00	0.00	54,050,780.00
Cambios en la Hacienda Pública / Patrimonio Neto del Ejercicio 2016	0.00	0.00	0.00	0.00	0.00
Aportaciones					0.00
Donaciones de Capital					0.00
Actualización de la Hacienda Pública/Patrimonio					0.00
Variaciones de la Hacienda Pública / Patrimonio Neto del Ejercicio	0.00	-7,006,034.00	6,994,169.00	0.00	-11,865.00
Resultados del Ejercicio (Ahorro/Desahorro)			8,236,053.00		8,236,053.00
Resultados de Ejercicios Anteriores			-1,241,884.00		-1,241,884.00
Revalúos			0.00		0.00
Reservas		-7,006,034.00			-7,006,034.00
Saldo Neto en la Hacienda Pública / Patrimonio 2016	54,438,332.00	0.00	-399,417.00	0.00	54,038,915.00

"Bajo protesta de decir verdad declaramos que los Estados Financieros y sus Notas, son razonablemente correctos y son responsabilidad del emisor"

C.P. Hector Rene Escalante Assmar
Jefe del Departamento de Recursos Financieros

Mtro. Ramon Enrique Lopez Fuentes.
Director General

Sistema Estatal de Evaluación
Estado de Cambios en la Situación Financiera
Instituto Tecnológico Superior de Cananea
Del 01 de Enero al 31 de Diciembre de 2016
(PESOS)

ETCA-I-04

TRIMESTRE: CUARTO

	<u>Origen</u>	<u>Aplicación</u>
Activo	1,747,174.00	3,508,272.00
Activo Circulante	26,342.00	1,070,149.00
Efectivo y Equivalentes		430,921.00
Derechos a Recibir Efectivo o Equivalentes		639,228.00
Derechos a Recibir Bienes o Servicios		
Inventario		
Almacenes		
Estimación por Pérdida o Deterioro de Activos Circulantes	26,342.00	
Otros Activos Circulantes		
Activo No Circulante	1,720,832.00	2,438,123.00
Inversiones Financieras a Largo Plazo		
Derechos a Recibir Efectivo o Equivalentes a Largo Plazo		
Bienes Inmuebles, Infraestructura y Construcciones en Proceso		471,761.00
Bienes Muebles		1,966,362.00
Activos Intangibles		
Depreciación, Deterioro y Amortización Acumulada de Bienes	1,720,832.00	
Activos Diferidos		
Estimación por Pérdida o Deterioro de Activos no Circulantes		
Otros Activos no Circulantes		
Pasivo	1,857,601.00	84,638.00
Pasivo Circulante	250,618.00	0.00
Cuentas por Pagar a Corto Plazo	250,618.00	
Documentos por Pagar a Corto Plazo		
Porción a Corto Plazo de la Deuda Pública a Largo Plazo		
Títulos y Valores a Corto Plazo		
Pasivos Diferidos a Corto Plazo		
Fondos y Bienes de Terceros en Garantía y/o Administración a Corto Plazo		
Provisiones a Corto Plazo		
Otros Pasivos a Corto Plazo		
Pasivo No Circulante	1,606,983.00	84,638.00
Cuentas por Pagar a Largo Plazo	1,606,983.00	
Documentos por Pagar a Largo Plazo		
Deuda Pública a Largo Plazo		
Pasivos Diferidos a Largo Plazo		
Fondos y Bienes de Terceros en Garantía y/o en Administración a Largo Plazo		84,638.00
Provisiones a Largo Plazo		
HACIENDA PUBLICA/PATRIMONIO	8,236,053.00	8,247,918.00
Hacienda Pública/Patrimonio Contribuido	0.00	0.00
Aportaciones		
Donaciones de Capital		
Actualización de la Hacienda Pública/Patrimonio		
Hacienda Pública/Patrimonio Generado	8,236,053.00	8,247,918.00
Resultados del Ejercicio (Ahorro/ Desahorro)	8,236,053.00	
Resultados de Ejercicios Anteriores		
Revalúos		
Reservas		8,247,918.00
Rectificaciones de Resultados de Ejercicios Anteriores		
Excesos o Insuficiencia en la Actualización de la Hacienda Pública/Patrimonio	0.00	0.00
Resultado por Posición Monetaria		
Resultado por Tenencia de Activos no Monetarios		

Bajo protesta de decir verdad declaramos que los Estados Financieros y sus Notas, son razonablemente correctos y son responsabilidad del emisor

C.P. Hector Rene Escalante Assmar
Jefe del Departamento de Recursos Financieros

Mtro. Ramon Enrique Lopez Fuentes.
Director General

Sistema Estatal de Evaluación
Estado de Flujos de Efectivo
Instituto Tecnológico Superior de Cananea
Al 31 Diciembre de 2016
(PESOS)

ETCA-I-05

TRIMESTRE: CUARTO

Concepto	2016	2015
Flujos de Efectivo de las Actividades de Operación		
Origen	47,778,219.00	41,525,880.00
Impuestos		
Cuotas y Aportaciones de Seguridad Social		
Contribuciones de mejoras		
Derechos		
Productos de Tipo Corriente		
Aprovechamientos de Tipo Corriente		
Ingresos por Venta de Bienes y Servicios	4,509,871.00	4,239,722.00
Ingresos no Comprendidos en las Fracciones de la Ley de Ingresos Causados en Ejercicios Fiscales Anteriores		
Pendientes de Liquidación o Pago		
Participaciones y Aportaciones		
Transferencias, Asignaciones y Subsidios y Otras Ayudas	43,240,664.00	37,286,158.00
Otros Orígenes de Operación	27,684.00	
Aplicación	45,188,576.00	46,851,503.00
Servicios Personales	38,612,659.00	38,136,889.00
Materiales y Suministros	2,137,654.00	2,505,665.00
Servicios Generales	4,438,263.00	5,586,200.00
Transferencias Internas y Asignaciones al Sector Público		
Transferencias al resto del Sector Público		
Subsidios y Subvenciones		
Ayudas Sociales		
Pensiones y Jubilaciones		
Transferencias a Fideicomisos, Mandatos y Contratos Análogos		
Transferencias a la Seguridad Social		
Donativos		
Transferencias al Exterior		
Participaciones		
Aportaciones		
Convenios		
Otras Aplicaciones de Operación		622,749.00
Flujos Netos de Efectivo por Actividades de Operación	2,589,643.00	-5,325,623.00
Flujos de Efectivo de las Actividades de Inversión		
Origen	-2,001,446.00	502,298.00
Bienes Inmuebles, Infraestructura y Construcciones en Proceso		
Bienes Muebles	-2,001,446.00	502,298.00
Otros Orígenes de Inversión		
Aplicación	0.00	0.00
Bienes Inmuebles, Infraestructura y Construcciones en Proceso		
Bienes Muebles		
Otras Aplicaciones de Inversión		
Flujos Netos de Efectivo por Actividades de Inversión	-2,001,446.00	502,298.00
Flujo de Efectivo de las Actividades de Financiamiento		
Origen	0.00	0.00
Endeudamiento Neto		
Interno		
Externo		
Otros Orígenes de Financiamiento		
Aplicación	1,019,118.00	0.00
Servicios de la Deuda		
Interno		
Externo		
Otras Aplicaciones de Financiamiento	1,019,118.00	
Flujos netos de Efectivo por Actividades de Financiamiento	-1,019,118.00	0.00
Incremento/Disminución Neta en el Efectivo y Equivalentes al Efectivo	-430,921.00	-4,823,325.00
Efectivo y Equivalentes al Efectivo al Inicio del Ejercicio	7,238,251.00	12,061,576.00
Efectivo y Equivalentes al Efectivo al Final del Ejercicio	6,807,330.00	7,238,251.00

Bajo protesta de decir verdad declaramos que los Estados Financieros y sus Notas, son razonablemente correctos y son responsabilidad del emisor

C.P. Hector Rene Escalante Assmar
Jefe del Departamento de Recursos Financieros

Mtro. Ramon Enrique Lopez Fuentes.
Director General

Sistema Estatal de Evaluación
Estado Analítico del Activo
Instituto Tecnológico Superior de Cananea
Del 01 de Enero al 31 de Diciembre de 2016

ETCA-I-06

(PESOS)

TRIMESTRE: CUARTO

Concepto	Saldo Inicial 1	Cargos del Periodo 2	Abonos del Periodo 3	Saldo Final 4 (1+2-3)	Variación del Periodo (4-1)
ACTIVO	67,931,998.00	59,036,650.00	57,275,551.00	69,693,097.00	1,761,099.00
Activo Circulante	8,235,265.00	56,598,525.00	55,554,718.00	9,279,072.00	1,043,807.00
Efectivo y Equivalentes	7,238,251.00	52,976,641.00	52,388,444.00	7,826,448.00	588,197.00
Derechos a Recibir Efectivo o Equivalentes	1,352,166.00	3,621,884.00	3,139,932.00	1,834,118.00	481,952.00
Derechos a Recibir Bienes o Servicios				0.00	0.00
Inventarios				0.00	0.00
Almacenes				0.00	0.00
Estimación por Pérdida o Deterioro de Activos Circulantes	-355,152.00		26,342.00	-381,494.00	-26,342.00
Otros Activos Circulantes				0.00	0.00
Activo No Circulante	59,696,733.00	2,438,125.00	1,720,833.00	60,414,025.00	717,292.00
Inversiones Financieras a Largo Plazo				0.00	0.00
Derechos a Recibir Efectivo o Equivalentes a Largo Plazo				0.00	0.00
Bienes Inmuebles, Infraestructura y Construcciones en Proceso	23,692,077.00	471,761.00		24,163,838.00	471,761.00
Bienes Muebles	38,010,356.00	1,966,364.00		39,976,720.00	1,966,364.00
Activos Intangibles				0.00	0.00
Depreciación, Deterioro y Amortización Acumulada de Bienes	-2,005,700.00		1,720,833.00	-3,726,533.00	-1,720,833.00
Activos Diferidos				0.00	0.00
Estimación por Pérdida o Deterioro de Activos no Circulantes				0.00	0.00
Otros Activos no Circulantes				0.00	0.00

Bajo protesta de decir verdad declaramos que los Estados Financieros y sus Notas, son razonablemente correctos y son responsabilidad del emisor

C.P. Hector Rene Escalante Assmar
Jefe del Departamento de Recursos Financieros

Mtro. Ramon Enrique Lopez Fuentes.
Director General

Sistema Estatal de Evaluación
Estado Analítico de la Deuda y Otros Pasivos
Instituto Tecnológico Superior de Cananea
Del 01 de Enero al 31 de Diciembre de 2016

ETCA-I-07

(PESOS)

TRIMESTRE: CUARTO

DENOMINACIÓN DE LAS DEUDAS	MONEDA DE CONTRATACIÓN	INSTITUCIÓN O PAÍS ACREEDOR	SALDO INICIAL DEL PERIODO	SALDO FINAL DEL PERIODO
DEUDA PÚBLICA				
Corto Plazo				
Deuda Interna			0.00	0.00
Instituciones de Crédito			0.00	0.00
Títulos y Valores				
Arrendamientos Financieros				
Deuda Externa			0.00	0.00
Organismos Financieros Internacionales			0.00	
Deuda Bilateral				
Títulos y Valores				
Arrendamientos Financieros				
<i>Subtotal Corto Plazo</i>			<i>0.00</i>	<i>0.00</i>
Largo Plazo				
Deuda Interna			0.00	0.00
Instituciones de Crédito				
Títulos y Valores				
Arrendamientos Financieros				
Deuda Externa			0.00	0.00
Organismos Financieros Internacionales				
Deuda Bilateral				
Títulos y Valores				
Arrendamientos Financieros				
<i>Subtotal Lago Plazo</i>			<i>0.00</i>	<i>0.00</i>
Otros Pasivos			13,881,219.00	15,654,182.00
Total Deuda y Otros Pasivos			13,881,219.00	15,654,182.00

Bajo protesta de decir verdad declaramos que los Estados Financieros y sus Notas, son razonablemente correctos y son responsabilidad del emisor

C.P. Hector Rene Escalante Assmar
Jefe del Departamento de Recursos Financieros

Mtro. Ramon Enrique Lopez Fuentes.
Director General

Sistema Estatal de Evaluación
Informe Analítico de la Deuda Pública y Otros Pasivos - LDF
Instituto Tecnológico Superior de Cananea
Del 01 de Enero al 31 de Diciembre de 2016 (b)

ETCA-I-07-A

(PESOS)

TRIMESTRE: CUARTO

Denominación de la Deuda Pública y Otros Pasivos (c)	Saldo al 31 de diciembre de 2015(d)	Disposiciones del Periodo (e)	Amortizaciones del Periodo (f)	Revaluaciones, Reclasificaciones y Otros Ajustes (g)	Saldo Final del Periodo (h) h=d+e-f+g	Pago de Intereses del Periodo (i)	Pago de Comisiones y demás costos asociados durante el Periodo (j)
1. Deuda Pública (1=A+B)							
A. Corto Plazo (A=a1+a2+a3)							
a1) Instituciones de Crédito							
a2) Títulos y Valores							
a3) Arrendamientos Financieros							
B. Largo Plazo (B=b1+b2+b3)							
b1) Instituciones de Crédito							
b2) Títulos y Valores							
b3) Arrendamientos Financieros							
2. Otros Pasivos	13,881,219.00				15,654,182.00		
3. Total de la Deuda Pública y Otros Pasivos (3=1+2)	13,881,219.00				15,654,182.00		
4. Deuda Contingente 1 (informativo)							
A. Deuda Contingente 1							
B. Deuda Contingente 2							
C. Deuda Contingente XX							
5. Valor de Instrumentos Bono Cupón Cero 2 (Informativo)							
A. Instrumento Bono Cupón Cero 1							
B. Instrumento Bono Cupón Cero 2							
C. Instrumento Bono Cupón Cero XX							

1

Se refiere a cualquier Financiamiento sin fuente o garantía de pago definida, que sea asumida de manera solidaria o subsidiaria por las Entidades Federativas con sus Municipios, organismos descentralizados y empresas de participación estatal mayoritaria y fideicomisos, locales o municipales, y por los Municipios con sus respectivos organismos descentralizados y empresas de participación municipal mayoritaria.

2

Se refiere al valor del Bono Cupón Cero que respalda el pago de los créditos asociados al mismo (Activo).

Obligaciones a Corto Plazo (k)	Monto Contratado (l)	Plazo Pactado (m)	Tasa de Interés (n)	Comisiones y Costos Relacionados (o)	Tasa Efectiva (p)
6. Obligaciones a Corto Plazo (Informativo)					
A. Crédito 1					
B. Crédito 2					
C. Crédito XX					

C.P. Hector Rene Escalante Assmar
Jefe del Departamento de Recursos Financieros

Mtro. Ramon Enrique Lopez Fuentes.
Director General

Sistema Estatal de Evaluación
Informe Analítico de Obligaciones Diferentes de Financiamientos – LDF
Instituto Tecnológico Superior de Cananea
Del 01 de Enero al 31 de Diciembre de 2016 (b)

ETCA-I-07-B

(PESOS)

TRIMESTRE: CUARTO

Denominación de las Obligaciones Diferentes de Financiamiento (c)	Fecha del Contrato (d)	Fecha de inicio de operación del proyecto (e)	Fecha de vencimiento (f)	Monto de la inversión pactado (g)	Plazo pactado (h)	Monto promedio mensual del pago de la contraprestación (i)	Monto promedio mensual del pago de la contraprestación correspondiente al pago de inversión (j)	Monto pagado de la inversión al 31 de Diciembre de 2016 (k)	Monto pagado de la inversión actualizado al 31 de Diciembre de 2016 (l)	Saldo pendiente por pagar de la inversión al 31 de Diciembre de 2016 (m = g - l)
NADA QUE INFORMAR EN ESTE APARTADO										
A. Asociaciones Público Privadas (APP's) (A=a+b+c+d)										
a) APP 1										
b) APP 2										
c) APP 3										
d) APP XX										
B. Otros Instrumentos (B=a+b+c+d)										
a) Otro Instrumento 1										
b) Otro Instrumento 2										
c) Otro Instrumento 3										
d) Otro Instrumento XX										
C. Total de Obligaciones Diferentes de Financiamiento (C=A+B)										

C.P. Hector Rene Escalante Assmar
Jefe del Departamento de Recursos Financieros

Mtro. Ramon Enrique Lopez Fuentes.
Director General

**Sistema Estatal de Evaluación
Informe sobre Pasivos Contingentes
Instituto Tecnológico Superior de Cananea
Al 31 Diciembre de 2016
(PESOS)**

ETCA-I-08

TRIMESTRE: CUARTO

EXPEDIENTE 237/2008 promovido por ALBERTO LUTZ SEYM en contra de la empresa Buena Vista Del Cobre y Grupo México S.A de C. V., entre los cuales se encuentra una persona de nombre ISAAC ENRIQUE AUDIFFRED NARVAEZ, que era trabajador de la empresa minera, y desde hace algunos años presta sus servicios como Docente en el ITSC, y como lo que se encuentran reclamando es el pago de incapacidades e inscripciones al Instituto Mexicano del Seguro Social (IMSS), los abogados de esas empresa llamo a juicio al ITSC para que manifieste si es empleado y si se encuentra inscrito en el ISSSTESON, situación que así ocurre y así se deberá de manifestar al momento de que se celebre la audiencia.

EXPEDIENTE 640/2015 promovido por NORMA TERESA TARAZON CURLANGO en contra del Instituto Tecnológico Superior de Cananea, la demanda fue presentada inicialmente ante la Junta Local De Conciliación Y Arbitraje De Hermosillo, y este tribunal el día de la audiencia celebrada el 10 de abril de 2015, se declaró incompetente para conocer y resolver el conflicto, declinando los autos a la Junta De Conciliación Y Arbitraje De Nogales, Son., por lo que esta junta la recibió y la radico bajo el número 640/2015, y con fecha 30 de noviembre de 2015; este tribunal también se declaró incompetente y envió el expediente en forma integra al Tribunal Colegiado Del Quinto Circuito De Hermosillo, Son., para que sea este quien defina cuál es la autoridad competente para conocer y resolver el presente conflicto.

EXPEDIENTE 273/2016 promovido por el Ex Director PABLO ANDRADE GERARDO en contra del Instituto Tecnológico Superior de Cananea; expediente que dio inicio en la Junta Local de Conciliación y Arbitraje de Nogales, sonora y mediante auto de fecha 29 de Agosto de 2016, dicho Tribunal se declaró incompetente para conocer del asunto, ordenando remitir los Autos al Tribunal de lo Contencioso y Administrativo en el Estado de sonora; No obstante, previo a que este último Tribunal se pronunciara respecto a si admitiría la competencia, dicho actor promovió Juicio de amparo Indirecto en contra de dicha declaración de incompetencia ante el Juzgado Noveno de Distrito, a lo que dicho tribunal federal determinó sobreseer el referido Juicio de garantías; por lo de continuar con la secuela procesal, el Tribunal de lo Contencioso y Administrativo en el Estado de Sonora deberá pronunciarse si admite o no la competencia para conocer del referido juicio laboral.

EXPEDIENTE 273/2016 promovido por la C. ZAYDA ZAYANA VELOZ FIMBRES en contra del Instituto Tecnológico Superior de Cananea; expediente que dio inicio en la Junta Local de Conciliación y Arbitraje de Nogales, sonora y mediante auto de fecha 07 de Noviembre de 2016, dicho Tribunal se declaró incompetente para conocer del asunto, ordenando remitir los Autos al Tribunal de lo Contencioso y Administrativo en el Estado de sonora; sin que a la fecha este último Tribunal se haya pronunciado respecto a si admite o no la competencia para conocer del referido juicio laboral.

EXPEDIENTE 302/2016 promovido por el C. MARIA DEL CARMEN SANCHEZ FIMBRES en contra del Instituto Tecnológico Superior de Cananea; expediente que dio inicio en la Junta Local de Conciliación y Arbitraje de Nogales, sonora y en el cual se emplazó a juicio a este Instituto Tecnológico Superior de cananea; citándose a las partes a la Audiencia de CONCILIACION, DEMANDA Y EXCEPCIONES para el día DIECISIETE DE ENERO DE DOS MIL DIECISIETE.

EXPEDIENTE 645/2016 promovido por el C. SERGIO ISAAC GARCIA SOLIS en contra del Instituto Tecnológico Superior de Cananea; expediente que dio inicio en la Junta Local de Conciliación y Arbitraje de Nogales, sonora y en el cual se emplazó a juicio a este Instituto Tecnológico Superior de cananea; citándose a las partes a la Audiencia de CONCILIACION, DEMANDA Y EXCEPCIONES para el día DIECIOCHO DE ENERO DE DOS MIL DIECISIETE.

* Ahora bien, de manera extraoficial se tiene conocimiento que la persona de nombre GUILLERMO MOLINA PADILLA, ex trabajador del Instituto Tecnológico Superior de Cananea; la misma pretenden demandar al Instituto Tecnológico Superior de Cananea; por lo que no se cuentan con otros datos con los que se pueda corroborar o no respecto a si en efecto se presentara la demanda referida.

C.P. Hector Rene Escalante Assmar
Jefe del Departamento de Recursos Financieros

Mtro. Ramon Enrique Lopez Fuentes.
Director General

I) NOTAS A LOS ESTADOS FINANCIEROS

Con el propósito de dar cumplimiento a los artículos 46 y 49 de la Ley General de Contabilidad Gubernamental, los entes públicos deberán acompañar notas a los estados financieros cuyos rubros así lo requieran teniendo presente los postulados de revelación suficiente e importancia relativa con la finalidad, que la información sea de mayor utilidad para los usuarios

NUMERO	CONCEPTO	FECHA
1	NOTAS DE DESGLOSE	
11	Información contable	
111	Notas al Estado de Situación Financiera	
1111	Activo	
11111	Efectivo y Equivalentes	
	EL EFECTIVO Y BANCOS ESTA CONSTITUIDO POR MONEDA DEL CURSO LEGAL Y SE ENCUENTRA A SU VALOR NOMINAL PROVENIENTE DE INGRESOS POR VARIAS FUENTES COMO SON: SUBSIDIO ESTATAL, SUBSIDIO FEDERAL E INGRESOS PROPIOS CAPTADOS, DE LA SIGUIENTE MANERA: BANAMEX CTA. 0432611 \$ 3,965,303.54 BANAMEX CTA. 0434576 \$ 502,143.38 . BANAMEX CTA. 0434614 \$ 2,339,882.61.	31/12/2016
11112	Derechos a recibir Efectivo y Equivalentes	
	ESTA CUENTA SE COMPONE DE DEUDORES DIVERSOS POR \$ 72,050.17 , ANTICIPO A PROVEEDORES \$ 202,221.70, DEUDORES DIVERSOS POR INSCRIPCIÓN POR \$ 1,525,974.41, ESTIMACIÓN POR PERDIDA O DETERIORO DE ACTIVOS CIRCULANTES \$ -381,493.60 GASTOS POR COMPROBAR POR \$ 33,871.40, INGRESOS PENDIENTES DE DEPOSITAR \$ -0.15	31/12/2016
11113	Inversiones temporales	INVERSIONES TEMPORALES CTA. 800657136-9 \$ 1,019,118.35
11118	Bienes Muebles, Inmuebles e Intangibles	
	Activo No Circulante	
	2016 (DICIEMBRE)	2015 (DICIEMBRE)
	Bienes Inmuebles, Infraestructura	24,163,838.00
	y Construcciones en Proceso	23,692,077.00
	Bienes Muebles	39,976,719.00
	Activos Intangibles	38,010,356.00
	Depreciación, Deterioro y Amortización Acumulada de Bienes	- 3,726,532.00 - 2,005,700.00
	Activos Diferidos	
	Total de Activos No Circulantes	60,414,025.00
	Equipo de Transporte en comodato \$ 25,000.00	31/12/2016
1114	Pasivo	
11141	Cuentas y Documentos por Pagar	
	2016 (DICIEMBRE)	2015 (DICIEMBRE)
	Pasivo Circulante y Fijo	
	Cuentas por Pagar a Corto Plazo	1,110,133.90
	Cuentas por Pagar a Largo Plazo	14,544,047.89
	Total de Pasivos Circulantes	15,654,181.79
	EL SALDO ESTA INTEGRADO POR PROVEEDORES \$ 228,180.84 ACREEDORES DIVERSOS \$	31/12/2016
113	Notas al Estado de Actividades	
1131	Ingresos de Gestión	
11311	Ingresos de Gestión	

Los Ingresos presentados en el Estado de Resultados por \$ 47,778,218.31 son \$ 29,692,331.55 por Subsidio de Gobierno Federal, \$ 13,548,332.50 por Subsidio del Gobierno del Estado \$ 4,509,870.51 por Ingresos Propios e Ingresos Financieros por \$ 27,683.75.	31/12/2016
---	------------

2. NOTAS DE MEMORIA (CUENTAS DE ORDEN)

Las cuentas de orden se utilizan para registrar movimientos de valores que no afecten o modifiquen el balance del ente, sin embargo, su incorporación en libros es necesaria con fines de recordatorio contable, de control y en general sobre los aspectos administrativos, o bien para consignar sus derechos o responsabilidades contingentes que puedan o no presentarse en el futuro.

Las cuentas que se manejan para efectos de este documento son las siguientes:

Cuentas de Orden Contables y Presupuestarias:

Contables:

Comodatos		
Equipo de Transporte	\$	25,000.00
Equipo de Computo	\$	122,854.00
Reguladores	\$	990.00

Presupuestarias:

Presupuesto Autorizado Gobierno Federal	-\$	31,734,983.43
Presupuesto Autorizado Gobierno del Estado	\$	7,078,133.52
Adeudo del Gobierno del Estado	\$	47,259,145.42

Se informará, de manera agrupada, en las notas a los Estados Financieros las cuentas de orden contables y cuentas de orden presupuestario:

1. Los valores en custodia de instrumentos prestados a formadores de mercado e instrumentos de crédito recibidos en garantía de los formadores de mercado u otros.
2. Por tipo de emisión de instrumento: monto, tasa y vencimiento.
3. Los contratos firmados de construcciones por tipo de contrato.

3. Notas de Gestion Administrativas

3(1) Introduccion.

3(2) Panorama Economico y Financiero.

3(3) Condiciones de Operación.

3(4) Condiciones Economicas y Financieras de Operación del Ente.

3(4) Condiciones Economicas y Financieras de Operación en la Administracion.

Contingencia. Las contribuciones federales, estatales y municipales están sujetas a	31/12/2016
Impuesto sobre la Renta. En virtud de sus fines no lucrativos, El Tecnológico no es	31/12/2016
3(5)	Bases de Preparación de los Estados Financieros
351	Normatividad
3511	Normatividad de la Ley General de Contabilidad Gubernamental
35111	Disposiciones Legales Vigentes
a. Los Estados Financieros del Tecnológico han sido preparados sobre las normas legales vigentes de la Ley General de Contabilidad Gubernamental. b. En caso de contar con inversiones temporales, estas se registran al costo de adquisición, el cual no excede a su valor de mercado. los intereses devengados se registran conforme se cobran. c. No existe una reserva para cuentas incobrables, aquellas que se consideran irre recuperables se cancelan en el ejercicio en que se conocen.	31/12/2016
d. Inmuebles, maquinaria y equipo-Se registran al costo de adquisición; en el caso de los bienes donados, se considera el valor asignado por la Institución donante. e. Control Presupuestal-El tecnológico deberá observar a través de sus sistemas contable el debido control de sus ingresos y el ejercicio presupuestal del gasto, examinando sus variaciones con respecto al presupuesto autorizado.	31/12/2016
f. Ingresos-Se registran al conocerse el importe a recibir en lo que se refiere a las participaciones estatales y federales o cuando se cobran tratándose de ingresos propios como son colegiaturas y otros servicios a los alumnos.	31/12/2016
g. Ingresos por Realizar-A fin de reconocer en el balance las cuentas por cobrar por concepto de colegiaturas y otros servicios prestados a los alumnos, el Tecnológico registra una contra cuenta como un crédito diferido denominado "Ingresos pendientes de realizar", misma que se disminuye al momento de recibirse el pago de la cuenta por cobrar reconociéndose en ese momento como un ingreso y disminuyendo al mismo tiempo la cuenta por cobrar.	31/12/2016

h. Egresos-Se reconocen al momento de devengarse. De acuerdo al sistema de contabilidad gubernamental, la afectación al presupuesto de egresos se realiza hasta el momento del pago y el cierre del año se efectúa la creación de pasivos.	31/12/2016
3(6)	Políticas de Contabilidad Significativas
Para los fines de la información de los Estados Financieros al 31 de Diciembre de 2016, se presentan las notas aclaratorias siguientes	
3(7)	Posición en moneda extranjera y protección de riesgos cambiarios
3(8)	Reporte analítico de Activo
a) Vida útil o porcentajes de depreciación.	
Se tomaron los procedimientos y porcentajes emitidos por CONAC	
b) Reporte Analítico del Activo.	

al 31 de Diciembre de 2016
(PESOS)

Concepto	Saldo Inicial 1	Cargos del Periodo 2	Abonos del Periodo 3	Saldo Final 4 (1+2-3)	Variación del Periodo (4-1)
ACTIVO	67,931,999.28	59,036,649.21	57,275,551.73	69,693,096.76	1,761,097.48
Activo Circulante	8,235,266.13	56,598,524.95	55,554,718.38	9,279,072.70	1,043,806.57
Efectivo y Equivalentes	6,236,597.74	50,938,403.47	50,367,671.68	6,807,329.53	570,731.79
Derechos a Recibir Efectivo o Equivalentes	1,352,166.50	3,621,884.17	3,139,932.25	1,834,118.42	481,951.92
Inversiones Temporales	1,001,653.46	2,038,237.31	2,020,772.42	1,019,118.35	17,464.89
Inventarios				-	-
Almacenes				-	-
Estimación por Pérdida o Deterioro de Activos Circulantes	-355151.57		26342.03	-381,493.60	-26,342.03
Otros Activos Circulantes				-	-
Activo No Circulante	59,696,733.15	2,438,124.26	1,720,833.35	60,414,024.06	717,290.91
Inversiones Financieras a Largo Plazo				-	-
Derechos a Recibir Efectivo o Equivalentes a Largo Plazo				-	-
Bienes Inmuebles, Infraestructura y Construcciones en Proceso	23,692,076.80	471,761.20	0.00	24,163,838.00	471,761.20
Bienes Muebles	38,010,356.40	1,966,363.06	0.00	39,976,719.46	1,966,363.06
Activos Intangibles					
Depreciación, Deterioro y Amortización Acumulada de Bienes	2,005,700.05		1,720,833.35	-3,726,533.40	-1,720,833.35
Activos Diferidos					
Estimación por Pérdida o Deterioro de Activos no Circulantes					
Otros Activos no Circulantes				-	-

3(9) Fideicomisos, Mandatos y analogos

No aplica para el Instituto.

3(10) Reporte de Recaudación

Se obtuvieron los siguientes Ingresos	\$ 47,778,218.31
Federales	\$ 29,692,331.55
Estatales	\$ 13,548,332.50
Propios	\$ 4,509,870.51
Otros (Ingresos Financieros)	\$ 27,683.75

3(11) Información sobre la deuda y el reparto analítico de Deuda.

No aplica para el Instituto.

3(12) Calificaciones Otorgadas

No aplica para el Instituto.

3(13) Proceso de Mejora

a) Principales políticas de control interno.

- Bitacoras de consumo de mantenimiento.
- Bitacoras de consumo de combustible, teléfono, y uso de vehículos.
- Revisión de documentos probatorios del ejercicio del gasto.
- Cumplimiento de la normatividad fiscal
- Revisión de nóminas
- Control de Activo Fijo.

b) Medidas de desempeño financiero, metas y alcances.

3(14) Información de Segmentos

No aplica para el Instituto.

3(15) Eventos posteriores al cierre

No aplica para el Instituto.

3(16) Partes Relacionadas

No aplica para el Instituto.

3(17) Responsabilidad sobre la presentación de los Estados Financieros

Bajo protesta de decir verdad declaramos que los Estados Financieros y sus notas, son razonablemente correctos y son responsabilidad del emisor.

Sistema Estatal de Evaluación
Estado Analítico de Ingresos
Instituto Tecnológico Superior de Cananea
Del 01 de Enero al 31 de Diciembre de 2016

ETCA-II-010

TRIMESTRE: CUARTO

(PESOS)

Rubros de los Ingresos	Ingresos Estimado Original Anual (1)	Ampliaciones y Reducciones (+ ó -) (2)	Ingresos Modificado Anual (3= 1 +2)	Ingresos Devengado Acumulado (4)	Ingresos Recaudado Acumulado (5)	Diferencia (6= 5 - 1)
Impuestos			0			0
Cuotas y Aportaciones de Seguridad Social	0	0	0	0	0	0
Contribuciones de Mejoras			0			0
Derechos			0			0
Productos	0	0	0	0	0	0
Corriente			0			0
Capital			0			0
Aprovechamientos	0	0	0	0	0	0
Corriente			0			0
Capital			0			0
Ingresos por Ventas de Bienes y Servicios	5,284,575	0	5,284,575	5,284,575	4,509,871	-774,704
Participaciones y Aportaciones			0			0
Transferencias, Asignaciones, Subsidios y Otras Ayudas FEDERALES	28,789,674	902,658	29,692,332	28,789,674	29,692,332	902,658
Transferencias, Asignaciones, Subsidios y Otras Ayudas ESTATALES	13,548,333	0	13,548,333	13,548,333	13,548,333	0
Ingresos Derivados de Financiamientos			0			0
Total	47,622,582	902,658	48,525,240	47,622,582	47,750,536	127,954
					Ingresos Excedentes 1	127954

Sistema Estatal de Evaluación
Estado Analítico de Ingresos
Instituto Tecnológico Superior de Cananea
Del 01 de Enero al 31 de Diciembre de 2016

ETCA-II-010

TRIMESTRE: CUARTO

(PESOS)

Estado Analítico de Ingresos	Ingresos Estimado Original Anual	Ampliaciones y Reducciones (+ ó -)	Ingresos Modificado Anual (3= 1 +2)	Ingresos Devengado Acumulado (4)	Ingresos Recaudado Acumulado (5)	Diferencia (6= 5 - 1)
Por Fuente de Financiamiento	(1)	(2)	(3= 1 +2)	(4)	(5)	(6= 5 - 1)
Ingresos del Gobierno	0	0	0	0	0	0
Impuestos	0	0	0	0	0	0
Contribuciones de Mejoras			0			0
Derechos			0			0
Productos	0	0	0	0	0	0
Corriente			0			0
Capital			0			0
Aprovechamientos	0	0	0	0	0	0
Corriente			0			0
Capital			0			0
Participaciones y Aportaciones			0			0
Transferencias, Asignaciones, Subsidios y Otras Ayudas			0			0
Ingresos de Organismos y Empresas	47,622,582	902,658	48,525,240	47,622,582	47,750,536	127,954
Cuotas y aportaciones de Seguridad Social			0			0
Ingresos por ventas de Bienes y Servicios	5,284,575	0	5,284,575	5,284,575	4,509,871	-774,704
Transferencias, Asignaciones, Subsidios y Otras Ayudas, FEDERALES	28,789,674	902,658	29,692,332	28,789,674	29,692,332	902,658
Transferencias, Asignaciones, Subsidios y Otras Ayudas, ESTATALES	13,548,333		13,548,333	13,548,333	13,548,333	0
Ingresos derivados de Financiamiento	0	0	0	0	0	0
Ingresos Derivados de Financiamientos			0			0
Total	47,622,582	902,658	48,525,240	47,622,582	47,750,536	127,954
					Ingresos Excedentes 1	127,954.00

 C.P. Hector Rene Escalante Assmar
 Jefe del Departamento de Recursos Financieros

 Mtro. Ramon Enrique Lopez Fuentes.
 Director General

Sistema Estatal de Evaluación
Estado Analítico de Ingresos Detallado – LDF
Instituto Tecnológico Superior de Cananea
Del 01 de Enero al 31 de Diciembre de 2016 (b)

ETCA-II-10-A

TRIMESTRE: CUARTO

(PESOS)

Concepto (c)	Ingreso					Diferencia (e)
	Estimado (d)	Ampliaciones/ (Reducciones)	Modificado	Devengado	Recaudado	
l2) Otros Ingresos de Libre Disposición	13,548,333.00	-	13,548,333.00	13,548,333.00	13,548,333.00	-
I. Total de Ingresos de Libre Disposición (I=A+B+C+D+E+F+G+H+I+J+K+L)	18,832,908.00	-	18,832,908.00	18,832,908.00	18,058,204.00	- 774,704.00
Ingresos Excedentes de Ingresos de Libre Disposición						
Transferencias Federales Etiquetadas						
A. Aportaciones (A=a1+a2+a3+a4+a5+a6+a7+a8)	28,789,674.00	902,657.55	29,692,331.55	28,789,674.00	29,692,332.00	902,658.00
a1) Fondo de Aportaciones para la Nómina Educativa y Gasto Operativo	-	-	-	-	-	-
a2) Fondo de Aportaciones para los Servicios de Salud	-	-	-	-	-	-
a3) Fondo de Aportaciones para la Infraestructura Social	-	-	-	-	-	-
a4) Fondo de Aportaciones para el Fortalecimiento de los Municipios y de las Demarcaciones Territoriales del Distrito Federal	-	-	-	-	-	-
a5) Fondo de Aportaciones Múltiples	-	-	-	-	-	-
a6) Fondo de Aportaciones para la Educación Tecnológica y de Adultos	28,789,674.00	902,657.55	29,692,331.55	28,789,674.00	29,692,332.00	902,658.00
a7) Fondo de Aportaciones para la Seguridad Pública de los Estados y del Distrito Federal	-	-	-	-	-	-
a8) Fondo de Aportaciones para el Fortalecimiento de las Entidades Federativas	-	-	-	-	-	-
B. Convenios (B=b1+b2+b3+b4)	-	-	-	-	-	-
b1) Convenios de Protección Social en Salud	-	-	-	-	-	-
b2) Convenios de Descentralización	-	-	-	-	-	-
b3) Convenios de Reasignación	-	-	-	-	-	-
b4) Otros Convenios y Subsidios	-	-	-	-	-	-
C. Fondos Distintos de Aportaciones (C=c1+c2)	-	-	-	-	-	-
c1) Fondo para Entidades Federativas y Municipios Productores de Hidrocarburos	-	-	-	-	-	-
c2) Fondo Minero	-	-	-	-	-	-
D. Transferencias, Subsidios y Subvenciones, y Pensiones y Jubilaciones	-	-	-	-	-	-
E. Otras Transferencias Federales Etiquetadas	-	-	-	-	-	-
II. Total de Transferencias Federales Etiquetadas (II = A + B + C + D + E)	28,789,674.00	902,657.55	29,692,331.55	28,789,674.00	29,692,332.00	902,658.00
III. Ingresos Derivados de Financiamientos (III = A)	-	-	-	-	-	-
A. Ingresos Derivados de Financiamientos	-	-	-	-	-	-
IV. Total de Ingresos (IV = I + II + III)	47,622,582.00	902,657.55	48,525,239.55	47,622,582.00	47,750,536.00	127,954.00

Sistema Estatal de Evaluación
Estado Analítico de Ingresos Detallado – LDF
Instituto Tecnológico Superior de Cananea
Del 01 de Enero al 31 de Diciembre de 2016 (b)
(PESOS)

ETCA-II-10-A

TRIMESTRE: CUARTO

Concepto (c)	Ingreso				Diferencia (e)
	Estimado (d)	Ampliaciones/ (Reducciones)	Modificado	Devengado	
Datos Informativos					
1. Ingresos Derivados de Financiamientos con Fuente de Pago de Ingresos de Libre Disposición	-	-	-	-	-
2. Ingresos Derivados de Financiamientos con Fuente de Pago de Transferencias Federales Etiquetadas	-	-	-	-	-
3. Ingresos Derivados de Financiamientos (3 = 1 + 2)	-	-	-	-	-

C.P. Hector Rene Escalante Assmar
Jefe del Departamento de Recursos Financieros

Mtro. Ramon Enrique Lopez Fuentes
Director General

Sistema Estatal de Evaluación
Conciliación entre los Ingresos Presupuestarios y Contables
Instituto Tecnológico Superior de Cananea
Al 31 Diciembre de 2016

ETCA-II-10-B

TRIMESTRE: CUARTO

(PESOS)

1. Ingresos Presupuestarios		47,622,582.00
(MAS)		
2. Ingresos contables no presupuestarios		155,636.00
Incremento por variación de inventarios		
Disminución del exceso de estimaciones por pérdida o deterioro u obsolescencia		
Disminución del exceso de provisiones		
Otros Ingresos y beneficios varios		
Otros Ingresos contables no presupuestarios	155,636.00	
(MENOS)		
3. Ingresos presupuestarios no contables		0.00
Productos de capital		
Aprovechamientos de capital		
Ingresos derivados de financiamientos		
Otros Ingresos presupuestarios no contables		
4. Ingresos Contables (4= 1 + 2 - 3)		47,778,218.00

C.P. Hector Rene Escalante Assmar
Jefe del Departamento de Recursos Financieros

Mtro. Ramon Enrique Lopez Fuentes.
Director General

Sistema Estatal de Evaluación
Estado Analítico del Ejercicio Presupuesto de Egresos
Clasificación por Objeto del Gasto (Capítulo y Concepto)
Instituto Tecnológico Superior de Cananea
Del 01 de Enero al 31 de Diciembre de 2016

ETCA-II-11

TRIMESTRE: CUARTO

(PESOS)

Ejercicio del Presupuesto por Capítulo del Gasto	Egresos Aprobado Anual	Ampliaciones/ (Reducciones)	Egresos Modificado Anual	Egresos Devengado Acumulado	Egresos Pagado Acumulado	Subejercicio
	(1)	(2)	(3=1+2)	(4)	(5)	(6 = 3 - 4)
Servicios Personales	38,582,832	805,907	39,388,739	38,612,659	38,612,659	776,080
Remuneraciones al Personal de Carácter Permanente	20,876,430	805,907	21,682,337	21,871,133	21,871,133	-188,796
Remuneraciones al Personal de Carácter Transitorio	0	0	0	0	0	0
Remuneraciones Adicionales y Especiales	5,895,327	250,159	6,145,486	5,580,977	5,580,977	564,509
Seguridad Social	6,745,555	-50,000	6,695,555	6,334,472	6,334,472	361,083
Otras Prestaciones Sociales y Económicas	4,478,923	-200,159	4,278,764	4,826,077	4,826,077	-547,313
Previsiones	0	0	0	0	0	0
Pago de Estímulos a Servidores Públicos	586,597	0	586,597	0	0	586,597
Materiales y Suministros	2,217,500	0	2,217,500	2,229,155	2,229,155	-11,655
Materiales de Administración, Emisión de Documentos y Artículos Oficiales	1,048,195	132,000	1,180,195	1,195,900	1,195,900	-15,705
Alimentos y Utensilios	210,006	-5,500	204,506	195,178	195,178	9,328
Materias Primas y Materiales de Producción y Comercialización	0	0	0	0	0	0
Materiales y Artículos de Construcción y de Reparación	92,806	-5,000	87,806	86,699	86,699	1,107
Productos Químicos, Farmacéuticos y de Laboratorio	55,298	-2,000	53,298	51,963	51,963	1,335
Combustibles, Lubricantes y Aditivos	447,849	20,000	467,849	478,256	478,256	-10,407
Vestuario, Blancos, Prendas de Protección y Artículos Deportivos	196,773	-81,000	115,773	114,382	114,382	1,391
Materiales y Suministros Para Seguridad	0	0	0	0	0	0
Herramientas, Refacciones y Accesorios Menores	166,573	-58,500	108,073	106,777	106,777	1,296
Servicios Generales	3,837,675	96,751	3,934,426	4,346,762	4,346,762	-412,336
Servicios Básicos	851,228	190,751	1,041,979	1,088,183	1,088,183	-46,204
Servicios de Arrendamiento	0	0	0	0	0	0
Servicios Profesionales, Científicos, Técnicos y Otros Servicios	656,014	-25,402	630,612	660,142	660,142	-29,530
Servicios Financieros, Bancarios y Comerciales	467,961	-27,500	440,461	441,547	441,547	-1,086
Servicios de Instalación, Reparación, Mantenimiento y Conservación	344,513	14,000	358,513	662,585	662,585	-304,072
Servicios de Comunicación Social y Publicidad.	149,598	-125,598	24,000	14,731	14,731	9,269
Servicios de Traslado y Viáticos	631,246	119,000	750,246	761,850	761,850	-11,604
Servicios Oficiales	691,547	-66,500	625,047	645,707	645,707	-20,660

Sistema Estatal de Evaluación
Estado Analítico del Ejercicio Presupuesto de Egresos
Clasificación por Objeto del Gasto (Capítulo y Concepto)
Instituto Tecnológico Superior de Cananea
Del 01 de Enero al 31 de Diciembre de 2016

ETCA-II-11

TRIMESTRE: CUARTO

(PESOS)

Ejercicio del Presupuesto por Capítulo del Gasto	Egresos Aprobado Anual (1)	Ampliaciones/ (Reducciones) (2)	Egresos Modificado Anual (3=1+2)	Egresos Devengado Acumulado (4)	Egresos Pagado Acumulado (5)	Subejercicio (6 = 3 - 4)
Otros Servicios Generales	45,568	18,000	63,568	72,017	72,017	-8,449
Transferencias, Asignaciones, Subsidios y Otras Ayudas	0	0	0	0	0	0
Transferencias Internas y Asignaciones al Sector Público			0			0
Transferencias al Resto del Sector Público			0			0
Subsidios y Subvenciones			0			0
Ayudas Sociales			0			0
Pensiones y Jubilaciones			0			0
Transferencias a Fideicomisos, Mandatos y Otros Análogos			0			0
Transferencias a la Seguridad Social			0			0
Donativos			0			0
Transferencias al Exterior			0			0
Bienes Muebles, Inmuebles e Intangibles	2,984,575	0	2,984,575	0	0	2,984,575
Mobiliario y Equipo de Administración	596,978		596,978			596,978
Mobiliario y Equipo Educacional y Recreativo	2,341,677		2,341,677			2,341,677
Equipo e Instrumental Médico y de Laboratorio			0			0
Vehículos y Equipo de Transporte			0			0
Equipo de Defensa y Seguridad			0			0
Maquinaria, Otros Equipos y Herramientas	45,920		45,920			45,920
Activos Biológicos			0			0
Bienes Inmuebles			0			0
Activos Intangibles			0			0
Inversión Pública	0	0	0	0	0	0
Obra Pública en Bienes de Dominio Público			0			0
Obra Pública en Bienes Propios			0			0
Proyectos Productivos y Acciones de Fomento			0			0
Inversiones Financieras y Otras Provisiones	0	0	0	0	0	0
Inversiones Para el Fomento de Actividades Productivas.			0			0
Acciones y Participaciones de Capital			0			0

Sistema Estatal de Evaluación
Estado Analítico del Ejercicio Presupuesto de Egresos
Clasificación por Objeto del Gasto (Capítulo y Concepto)
Instituto Tecnológico Superior de Cananea
Del 01 de Enero al 31 de Diciembre de 2016

ETCA-II-11

TRIMESTRE: CUARTO

(PESOS)

Ejercicio del Presupuesto por Capítulo del Gasto	Egresos Aprobado Anual (1)	Ampliaciones/ (Reducciones) (2)	Egresos Modificado Anual (3=1+2)	Egresos Devengado Acumulado (4)	Egresos Pagado Acumulado (5)	Subejercicio (6 = 3 - 4)
Compra de Títulos y Valores			0			0
Concesión de Préstamos			0			0
Inversiones en Fideicomisos, Mandatos y Otros Análogos			0			0
Otras Inversiones Financieras			0			0
Provisiones para Contingencias y Otras Erogaciones Especiales			0			0
Participaciones y Aportaciones	0	0	0	0	0	0
Participaciones			0			0
Aportaciones			0			0
Convenios			0			0
Deuda Pública	0	0	0	0	0	0
Amortización de la Deuda Pública			0			0
Intereses de la Deuda Pública			0			0
Comisiones de la Deuda Pública			0			0
Gastos de la Deuda Pública			0			0
Costo por Coberturas			0			0
Apoyos Financieros			0			0
Adeudos de Ejercicios Fiscales Anteriores (Adefas)			0			0
Total del Gasto	47,622,582	902,658	48,525,240	45,188,576	45,188,576	3,336,664

C.P. Hector Rene Escalante Assmar
Jefe del Departamento de Recursos Financieros

Mtro. Ramon Enrique Lopez Fuentes.
Director General

**Sistema Estatal de Evaluación
Instituto Tecnológico Superior de Cananea**

ETCA-II-11-A

Estado Analítico del Ejercicio del Presupuesto de Egresos Detallado - LDF

Clasificación por Objeto del Gasto (Capítulo y Concepto)

Del 01 de Enero al 31 de Diciembre de 2016 (b)

(PESOS)

TRIMESTRE: CUARTO

Concepto (c)	Egresos					Subejercicio (e)
	Aprobado (d)	Ampliaciones/ (Reducciones)	Modificado	Devengado	Pagado	
I. Gasto No Etiquetado (I=A+B+C+D+E+F+G+H+I)	18,832,908.00	-	18,832,908.00	15,840,183.00	15,840,183.00	2,992,725.00
A. Servicios Personales (A=a1+a2+a3+a4+a5+a6+a7)	13,548,333.00	-	13,548,333.00	13,540,183.00	13,540,183.00	8,150.00
a1) Remuneraciones al Personal de Carácter Permanente	13,548,333.00	-	13,548,333.00	13,540,183.00	13,540,183.00	8,150.00
a2) Remuneraciones al Personal de Carácter Transitorio	-	-	-	-	-	-
a3) Remuneraciones Adicionales y Especiales	-	-	-	-	-	-
a4) Seguridad Social	-	-	-	-	-	-
a5) Otras Prestaciones Sociales y Económicas	-	-	-	-	-	-
a6) Previsiones	-	-	-	-	-	-
a7) Pago de Estímulos a Servidores Públicos	-	-	-	-	-	-
B. Materiales y Suministros (B=b1+b2+b3+b4+b5+b6+b7+b8+b9)	500,000.00	-	500,000.00	500,000.00	500,000.00	-
b1) Materiales de Administración, Emisión de Documentos y Artículos Oficiales	500,000.00	-	500,000.00	500,000.00	500,000.00	-
b2) Alimentos y Utensilios	-	-	-	-	-	-
b3) Materias Primas y Materiales de Producción y Comercialización	-	-	-	-	-	-
b4) Materiales y Artículos de Construcción y de Reparación	-	-	-	-	-	-
b5) Productos Químicos, Farmacéuticos y de Laboratorio	-	-	-	-	-	-
b6) Combustibles, Lubricantes y Aditivos	-	-	-	-	-	-
b7) Vestuario, Blancos, Prendas de Protección y Artículos Deportivos	-	-	-	-	-	-
b8) Materiales y Suministros Para Seguridad	-	-	-	-	-	-
b9) Herramientas, Refacciones y Accesorios Menores	-	-	-	-	-	-
C. Servicios Generales (C=c1+c2+c3+c4+c5+c6+c7+c8+c9)	1,800,000.00	-	1,800,000.00	1,800,000.00	1,800,000.00	-
c1) Servicios Básicos	500,000.00	-	500,000.00	500,000.00	500,000.00	-
c2) Servicios de Arrendamiento	-	-	-	-	-	-
c3) Servicios Profesionales, Científicos, Técnicos y Otros Servicios	500,000.00	-	500,000.00	500,000.00	500,000.00	-
c4) Servicios Financieros, Bancarios y Comerciales	-	-	-	-	-	-
c5) Servicios de Instalación, Reparación, Mantenimiento y Conservación	-	-	-	-	-	-
c6) Servicios de Comunicación Social y Publicidad	-	-	-	-	-	-
c7) Servicios de Traslado y Viáticos	500,000.00	-	500,000.00	500,000.00	500,000.00	-

Concepto (c)	Egresos					Subejercicio (e)
	Aprobado (d)	Ampliaciones/ (Reducciones)	Modificado	Devengado	Pagado	
c8) Servicios Oficiales	300,000.00		300,000.00	300,000.00	300,000.00	-
c9) Otros Servicios Generales			-			-
D. Transferencias, Asignaciones, Subsidios y Otras Ayudas (D=d1+d2+d3+d4+d5+d6+d7+d8+d9)	-	-	-	-	-	-
d1) Transferencias Internas y Asignaciones al Sector Público			-			-
d2) Transferencias al Resto del Sector Público			-			-
d3) Subsidios y Subvenciones			-			-
d4) Ayudas Sociales			-			-
d5) Pensiones y Jubilaciones			-			-
d6) Transferencias a Fideicomisos, Mandatos y Otros Análogos			-			-
d7) Transferencias a la Seguridad Social			-			-
d8) Donativos			-			-
d9) Transferencias al Exterior			-			-
E. Bienes Muebles, Inmuebles e Intangibles (E=e1+e2+e3+e4+e5+e6+e7+e8+e9)	2,984,575.00	-	2,984,575.00	-	-	2,984,575.00
e1) Mobiliario y Equipo de Administración	596,978.00		596,978.00			596,978.00
e2) Mobiliario y Equipo Educacional y Recreativo	2,341,677.00		2,341,677.00			2,341,677.00
e3) Equipo e Instrumental Médico y de Laboratorio			-			-
e4) Vehículos y Equipo de Transporte			-			-
e5) Equipo de Defensa y Seguridad			-			-
e6) Maquinaria, Otros Equipos y Herramientas	45,920.00		45,920.00			45,920.00
e7) Activos Biológicos			-			-
e8) Bienes Inmuebles			-			-
e9) Activos Intangibles			-			-
F. Inversión Pública (F=f1+f2+f3)	-	-	-	-	-	-
f1) Obra Pública en Bienes de Dominio Público			-			-
f2) Obra Pública en Bienes Propios			-			-
f3) Proyectos Productivos y Acciones de Fomento			-			-
G. Inversiones Financieras y Otras Provisiones (G=g1+g2+g3+g4+g5+g6+g7)	-	-	-	-	-	-
g1) Inversiones Para el Fomento de Actividades Productivas			-			-
g2) Acciones y Participaciones de Capital			-			-
g3) Compra de Títulos y Valores			-			-
g4) Concesión de Préstamos			-			-
g5) Inversiones en Fideicomisos, Mandatos y Otros Análogos			-			-
Fideicomiso de Desastres Naturales (Informativo)			-			-
g6) Otras Inversiones Financieras			-			-

Concepto (c)	Egresos					Subejercicio (e)
	Aprobado (d)	Ampliaciones/ (Reducciones)	Modificado	Devengado	Pagado	
g7) Provisiones para Contingencias y Otras Erogaciones Especiales			-			-
H. Participaciones y Aportaciones (H=h1+h2+h3)	-	-	-	-	-	-
h1) Participaciones			-			-
h2) Aportaciones			-			-
h3) Convenios			-			-
I. Deuda Pública (I=i1+i2+i3+i4+i5+i6+i7)	-	-	-	-	-	-
i1) Amortización de la Deuda Pública			-			-
i2) Intereses de la Deuda Pública			-			-
i3) Comisiones de la Deuda Pública			-			-
i4) Gastos de la Deuda Pública			-			-
i5) Costo por Coberturas			-			-
i6) Apoyos Financieros			-			-
i7) Adeudos de Ejercicios Fiscales Anteriores (ADEFAS)			-			-
II. Gasto Etiquetado (II=A+B+C+D+E+F+G+H+I)	28,789,674.00	902,658.00	29,692,332.00	29,348,393.00	29,348,393.00	343,939.00
A. Servicios Personales (A=a1+a2+a3+a4+a5+a6+a7)	25,034,499.00	805,907.00	25,840,406.00	25,072,476.00	25,072,476.00	767,930.00
a1) Remuneraciones al Personal de Carácter Permanente	7,328,097.00	805,907.00	8,134,004.00	8,330,950.00	8,330,950.00	196,946.00
a2) Remuneraciones al Personal de Carácter Transitorio	-	-	-	-	-	-
a3) Remuneraciones Adicionales y Especiales	5,895,327.00	250,159.00	6,145,486.00	5,580,977.00	5,580,977.00	564,509.00
a4) Seguridad Social	6,745,555.00	50,000.00	6,695,555.00	6,334,472.00	6,334,472.00	361,083.00
a5) Otras Prestaciones Sociales y Económicas	4,478,923.00	200,159.00	4,278,764.00	4,826,077.00	4,826,077.00	547,313.00
a6) Previsiones	-	-	-	-	-	-
a7) Pago de Estímulos a Servidores Públicos	586,597.00	-	586,597.00	-	-	586,597.00
B. Materiales y Suministros (B=b1+b2+b3+b4+b5+b6+b7+b8+b9)	1,717,500.00	-	1,717,500.00	1,729,155.00	1,729,155.00	11,655.00
b1) Materiales de Administración, Emisión de Documentos y Artículos Oficiales	548,195.00	132,000.00	680,195.00	695,900.00	695,900.00	15,705.00
b2) Alimentos y Utensilios	210,006.00	5,500.00	204,506.00	195,178.00	195,178.00	9,328.00
b3) Materias Primas y Materiales de Producción y Comercialización	-	-	-	-	-	-
b4) Materiales y Artículos de Construcción y de Reparación	92,806.00	5,000.00	87,806.00	86,699.00	86,699.00	1,107.00
b5) Productos Químicos, Farmacéuticos y de Laboratorio	55,298.00	2,000.00	53,298.00	51,963.00	51,963.00	1,335.00
b6) Combustibles, Lubricantes y Aditivos	447,849.00	20,000.00	467,849.00	478,256.00	478,256.00	10,407.00
b7) Vestuario, Blancos, Prendas de Protección y Artículos Deportivos	196,773.00	81,000.00	115,773.00	114,382.00	114,382.00	1,391.00
b8) Materiales y Suministros Para Seguridad	-	-	-	-	-	-
b9) Herramientas, Refacciones y Accesorios Menores	166,573.00	58,500.00	108,073.00	106,777.00	106,777.00	1,296.00
C. Servicios Generales (C=c1+c2+c3+c4+c5+c6+c7+c8+c9)	2,037,675.00	96,751.00	2,134,426.00	2,546,762.00	2,546,762.00	412,336.00
c1) Servicios Básicos	351,228.00	190,751.00	541,979.00	588,183.00	588,183.00	46,204.00

Concepto (c)	Egresos					Subejercicio (e)
	Aprobado (d)	Ampliaciones/ (Reducciones)	Modificado	Devengado	Pagado	
c2) Servicios de Arrendamiento	-	-	-	-	-	-
c3) Servicios Profesionales, Científicos, Técnicos y Otros Servicios	156,014.00	25,402.00	130,612.00	160,142.00	160,142.00	29,530.00
c4) Servicios Financieros, Bancarios y Comerciales	467,961.00	27,500.00	440,461.00	441,547.00	441,547.00	1,086.00
c5) Servicios de Instalación, Reparación, Mantenimiento y Conservación	344,513.00	14,000.00	358,513.00	662,585.00	662,585.00	304,072.00
c6) Servicios de Comunicación Social y Publicidad	149,598.00	125,598.00	24,000.00	14,731.00	14,731.00	9,269.00
c7) Servicios de Traslado y Viáticos	131,246.00	119,000.00	250,246.00	461,850.00	461,850.00	211,604.00
c8) Servicios Oficiales	391,547.00	66,500.00	325,047.00	145,707.00	145,707.00	179,340.00
c9) Otros Servicios Generales	45,568.00	18,000.00	63,568.00	72,017.00	72,017.00	8,449.00
D. Transferencias, Asignaciones, Subsidios y Otras Ayudas (D=d1+d2+d3+d4+d5+d6+d7+d8+d9)	-	-	-	-	-	-
d1) Transferencias Internas y Asignaciones al Sector Público			-			-
d2) Transferencias al Resto del Sector Público			-			-
d3) Subsidios y Subvenciones			-			-
d4) Ayudas Sociales			-			-
d5) Pensiones y Jubilaciones			-			-
d6) Transferencias a Fideicomisos, Mandatos y Otros Análogos			-			-
d7) Transferencias a la Seguridad Social			-			-
d8) Donativos			-			-
d9) Transferencias al Exterior			-			-
E. Bienes Muebles, Inmuebles e Intangibles (E=e1+e2+e3+e4+e5+e6+e7+e8+e9)	-	-	-	-	-	-
e1) Mobiliario y Equipo de Administración	-		-			-
e2) Mobiliario y Equipo Educativo y Recreativo			-			-
e3) Equipo e Instrumental Médico y de Laboratorio			-			-
e4) Vehículos y Equipo de Transporte			-			-
e5) Equipo de Defensa y Seguridad			-			-
e6) Maquinaria, Otros Equipos y Herramientas			-			-
e7) Activos Biológicos			-			-
e8) Bienes Inmuebles			-			-
e9) Activos Intangibles			-			-
F. Inversión Pública (F=f1+f2+f3)	-	-	-	-	-	-
f1) Obra Pública en Bienes de Dominio Público			-			-
f2) Obra Pública en Bienes Propios			-			-
f3) Proyectos Productivos y Acciones de Fomento			-			-
G. Inversiones Financieras y Otras Provisiones (G=g1+g2+g3+g4+g5+g6+g7)	-	-	-	-	-	-
g1) Inversiones Para el Fomento de Actividades Productivas			-			-

Concepto (c)	Egresos					Subejercicio (e)
	Aprobado (d)	Ampliaciones/ (Reducciones)	Modificado	Devengado	Pagado	
g2) Acciones y Participaciones de Capital			-			-
g3) Compra de Títulos y Valores			-			-
g4) Concesión de Préstamos			-			-
g5) Inversiones en Fideicomisos, Mandatos y Otros Análogos			-			-
Fideicomiso de Desastres Naturales (Informativo)			-			-
g6) Otras Inversiones Financieras			-			-
g7) Provisiones para Contingencias y Otras Erogaciones Especiales			-			-
H. Participaciones y Aportaciones (H=h1+h2+h3)	-	-	-	-	-	-
h1) Participaciones			-			-
h2) Aportaciones			-			-
h3) Convenios			-			-
I. Deuda Pública (I=i1+i2+i3+i4+i5+i6+i7)	-	-	-	-	-	-
i1) Amortización de la Deuda Pública			-			-
i2) Intereses de la Deuda Pública			-			-
i3) Comisiones de la Deuda Pública			-			-
i4) Gastos de la Deuda Pública			-			-
i5) Costo por Coberturas			-			-
i6) Apoyos Financieros			-			-
i7) Adeudos de Ejercicios Fiscales Anteriores (ADEFAS)			-			-
III. Total de Egresos (III = I + II)	47,622,582.00	902,658.00	48,525,240.00	45,188,576.00	45,188,576.00	3,336,664.00

C.P. Hector Rene Escalante Assmar
Jefe del Departamento de Recursos Financieros

Mtro. Ramon Enrique Lopez Fuentes.
Director General.

Sistema Estatal de Evaluación
Estado Analítico del Ejercicio Presupuesto de Egresos
Clasificación Económica (por Tipo de Gasto)
Instituto Tecnológico Superior de Cananea
Del 01 de Enero al 31 de Diciembre de 2016
(PESOS)

ETCA-II-11-B

TRIMESTRE: CUARTO

Concepto	Egresos Aprobado Anual (1)	Ampliaciones/ (Reducciones) (2)	Egresos Modificado Anual (3=1+2)	Egresos Devengado Acumulado (4)	Egresos Pagado Acumulado (5)	Subejercicio (6 = 3 - 4)
Gasto Corriente	44,638,007	902,658	45,540,665	45,188,576	45,188,576	352,089
Gasto de Capital	2,984,575		2,984,575			2,984,575
Amortización del la Deuda y Disminución de Pasivos			0			0
Pensiones y Jubilaciones			0			0
Participaciones			0			0
Total del Gasto	47,622,582	902,658	48,525,240	45,188,576	45,188,576	3,336,664

C.P. Hector Rene Escalante Assmar
Jefe del Departamento de Recursos Financieros

Mtro. Ramon Enrique Lopez Fuentes.
Director General

Sistema Estatal de Evaluación
Estado Analítico del Ejercicio Presupuesto de Egresos
Clasificación Administrativa (Por Unidad Administrativa)
Instituto Tecnológico Superior de Cananea
Del 01 de Enero al 31 de Diciembre de 2016

ETCA-II-11-B1

(PESOS)

TRIMESTRE: CUARTO

Clasificación Administrativa (Por Unidad Administrativa)	Egresos Aprobado Anual (1)	Ampliaciones/ (Reducciones) (2)	Egresos Modificado Anual (3=1+2)	Egresos Devengado Acumulado (4)	Egresos Pagado Acumulado (5)	Subejercicio (6 = 3 - 4)
Direccion General	4,868,069	38,087	4,906,156	1,807,543	1,807,543	3,098,613
Division de Desarrollo Academico y Estudios Profesionales	21,831,289	441,467	22,272,756	21,690,516	21,690,516	582,240
Division de Gestion Tecnologica y Vinculacion	3,203,249	64,775	3,268,024	2,711,315	2,711,315	556,709
Division de Servicios Escolares	2,655,248	53,694	2,708,942	2,259,428	2,259,428	449,514
Division de Planeacion	1,496,164	30,255	1,526,419	1,355,657	1,355,657	170,762
Division de Administracion y Finanzas	13,568,563	274,380	13,842,943	15,364,117	15,364,117	-1,521,174
Total del Gasto	47,622,582	902,658	48,525,240	45,188,576	45,188,576	3,336,664

C.P. Hector Rene Escalante Assmar
 Jefe del Departamento de Recursos Financieros

Mtro. Ramon Enrique Lopez Fuentes.
 Director General

**Sistema Estatal de Evaluación
Instituto Tecnológico Superior de Cananea**

ETCA-II-11-B1.1

Estado Analítico del Ejercicio del Presupuesto de Egresos Detallado - LDF

Clasificación Administrativa

Del 01 de Enero al 31 de Diciembre de 2016 (b)

(PESOS)

TRIMESTRE: CUARTO

Concepto (c)	Egresos					Subejercicio (e)
	Aprobado (d)	Ampliaciones/ (Reducciones)	Modificado	Devengado	Pagado	
I. Gasto No Etiquetado (I=A+B+C+D+E+F+G+H)	12,000,000.00	-	12,000,000.00	12,000,000.00	12,000,000.00	-
Dirección General	-	-	-	-	-	-
División de Desarrollo Académico y Estudios Profesionales	10,000,000.00	-	10,000,000.00	10,000,000.00	10,000,000.00	-
División de Gestión Tecnológica y Vinculación	1,000,000.00	-	1,000,000.00	1,000,000.00	1,000,000.00	-
División de Servicios Escolares	1,000,000.00	-	1,000,000.00	1,000,000.00	1,000,000.00	-
División de Planeación	-	-	-	-	-	-
División de Administración y Finanzas	-	-	-	-	-	-
G. Dependencia o Unidad Administrativa 7	-	-	-	-	-	-
H. Dependencia o Unidad Administrativa xx	-	-	-	-	-	-
II. Gasto Etiquetado (II=A+B+C+D+E+F+G+H)	35,622,582.00	902,658.00	36,525,240.00	33,188,576.00	33,188,576.00	3,336,664.00
Dirección General	4,868,069.00	38,087.00	4,906,156.00	1,807,543.00	1,807,543.00	3,098,613.00
División de Desarrollo Académico y Estudios Profesionales	11,831,289.00	441,467.00	12,272,756.00	11,690,516.00	11,690,516.00	582,240.00
División de Gestión Tecnológica y Vinculación	2,203,249.00	64,775.00	2,268,024.00	1,711,315.00	1,711,315.00	556,709.00
División de Servicios Escolares	1,655,248.00	53,694.00	1,708,942.00	1,259,428.00	1,259,428.00	449,514.00
División de Planeación	1,496,164.00	30,255.00	1,526,419.00	1,355,657.00	1,355,657.00	170,762.00
División de Administración y Finanzas	13,568,563.00	274,380.00	13,842,943.00	15,364,117.00	15,364,117.00	1,521,174.00
G. Dependencia o Unidad Administrativa 7	-	-	-	-	-	-
H. Dependencia o Unidad Administrativa xx	-	-	-	-	-	-
III. Total de Egresos (III = I + II)	47,622,582.00	902,658.00	48,525,240.00	45,188,576.00	45,188,576.00	3,336,664.00

C.P. Hector Rene Escalante Assmar
Jefe del Departamento de Recursos Financieros

Mtro Ramon Enrique Lopez Fuentes
Director General

Sistema Estatal de Evaluación
Estado Analítico del Ejercicio Presupuesto de Egresos
Clasificación Administrativa (Por Poderes)
Instituto Tecnológico Superior de Cananea
Del 01 de Enero al 31 de Diciembre de 2016
(PESOS)

ETCA-II-11-B2

TRIMESTRE: CUARTO

Clasificación Administrativa (Por Poderes)	Egresos Aprobado Anual (1)	Ampliaciones/ (Reducciones) (2)	Egresos Modificado Anual (3=1+2)	Egresos Devengado Acumulado (4)	Egresos Pagado Acumulado (5)	Subejercicio (6 = 3 - 4)
Poder Ejecutivo	47,622,582	902,658	48,525,240	45,188,576	45,188,576	3,336,664
Poder Legislativo			0			0
Poder Judicial			0			0
Órganos Autónomos			0			0
Total del Gasto	47,622,582	902,658	48,525,240	45,188,576	45,188,576	3,336,664

C.P. Hector Rene Escalante Assmar
Jefe del Departamento de Recursos Financieros

Mtro. Ramon Enrique Lopez Fuentes.
Director General

Sistema Estatal de Evaluación
Estado Analítico del Ejercicio Presupuesto de Egresos
Clasificación Administrativa (Por Tipo de Organismos o Entidad Paraestatal)
Instituto Tecnológico Superior de Cananea
Del 01 de Enero al 31 de Diciembre de 2016
(PESOS)

ETCA-II-11-B3

TRIMESTRE: CUARTO

Concepto	Egresos Aprobado Anual (1)	Ampliaciones/ (Reducciones) (2)	Egresos Modificado Anual (3=1+2)	Egresos Devengado Acumulado (4)	Egresos Pagado Acumulado (5)	Subejercicio (6 = 3 - 4)
Entidades Paraestatales y Fideicomisos No Empresariales y No Financieros	47,622,582	902,658	48,525,240	45,188,576	45,188,576	3,336,664
Instituciones Públicas de la Seguridad Social						
Entidades Paraestatales Empresariales No Financieras con Participación Estatal Mayoritaria			0			0
Fideicomisos Empresariales No Financieros con Participación Estatal Mayoritaria			0			0
Entidades Paraestatales Empresariales Financieras Monetarias con Participación Estatal Mayoritaria			0			0
Entidades Paraestatales Empresariales Financieras No Monetarias con Participación Estatal Mayoritaria			0			0
Fideicomisos Financieros Públicos con Participación Estatal Mayoritaria			0			0
Total del Gasto	47,622,582	902,658	48,525,240	45,188,576	45,188,576	3,336,664

C.P. Hector Rene Escalante Assmar
Jefe del Departamento de Recursos Financieros

Mtro. Ramon Enrique Lopez Fuentes.
Director General

Sistema Estatal de Evaluación
Estado Analítico del Ejercicio Presupuesto de Egresos
Clasificación Funcional (Finalidad y Función)
Instituto Tecnológico Superior de Cananea
Del 01 de Enero al 31 de Diciembre de 2016
(PESOS)

ETCA-II-11-C

TRIMESTRE: CUARTO

Concepto	Egresos Aprobado Anual (1)	Ampliaciones/ (Reducciones) (2)	Egresos Modificado Anual (3=1+2)	Egresos Devengado Acumulado (4)	Egresos Pagado Acumulado (5)	Subejercicio (6 = 3 - 4)
Gobierno	0	0	0	0	0	0
Legislación			0			0
Justicia			0			0
Coordinación de la Política de Gobierno			0			0
Relaciones Exteriores			0			0
Asuntos Financieros y Hacendarios			0			0
Seguridad Nacional			0			0
Asuntos de Orden Público y Seguridad Interior			0			0
Otros Servicios Generales			0			0
Desarrollo Social	47,622,582	902,658	48,525,240	45,188,576	45,188,576	3,336,664
Protección Ambiental			0			0
Viviendas y Servicios a la Comunidad			0			0
Salud			0			0
Recreación, Cultura y Otras Manifestaciones Sociales			0			0
Educación	47,622,582	902,658	48,525,240	45,188,576	45,188,576	3,336,664
Protección Social			0			0
Otros Asuntos Sociales			0			0
Desarrollo Económico	0	0	0	0	0	0
Asuntos Económicos, Comerciales y Laborales en General			0			0
Agropecuaria, Silvicultura, Pesca y Caza			0			0
Combustibles y Energía			0			0
Minería, Manufacturas y Construcción			0			0
Transporte			0			0
Comunicaciones			0			0
Turismo			0			0
Ciencia, Tecnología e Innovación			0			0
Otras Industrias y Otros Asuntos Económicos			0			0
Otras No Clasificadas en funciones anteriores	0	0	0	0	0	0
Transacciones de la Deuda Pública / Costo financiero de la Deuda	0	0	0	0	0	0
Transferencias, Participaciones y Aportaciones entre Diferentes Niveles y Órdenes de gobierno			0			0
Saneamiento del Sistema Financiero			0			0
Adeudos de ejercicios Fiscales Anteriores			0			0
Total del Gasto	47,622,582	902,658	48,525,240	45,188,576	45,188,576	3,336,664

C.P. Hector Rene Escalante Assmar
Jefe del Departamento de Recursos Financieros

Mtro. Ramon Enrique Lopez Fuentes.
Director General

**Sistema Estatal de Evaluación
Instituto Tecnológico Superior de Cananea**

ETCA-II-11-C1

Estado Analítico del Ejercicio del Presupuesto de Egresos Detallado - LDF

Clasificación Funcional (Finalidad y Función)

Del 01 de Enero al 31 de Diciembre de 2016 (b)

(PESOS)

TRIMESTRE: CUARTO

Concepto (c)	Egresos					Subejercicio (e)
	Aprobado (d)	Ampliaciones/ (Reducciones)	Modificado	Devengado	Pagado	
I. Gasto No Etiquetado (I=A+B+C+D)	47,622,582.00	902,658.00	48,525,240.00	45,188,576.00	45,188,576.00	3,336,664.00
A. Gobierno (A=a1+a2+a3+a4+a5+a6+a7+a8)	-	-	-	-	-	-
a1) Legislación			-			-
a2) Justicia			-			-
a3) Coordinación de la Política de Gobierno			-			-
a4) Relaciones Exteriores			-			-
a5) Asuntos Financieros y Hacendarios			-			-
a6) Seguridad Nacional			-			-
a7) Asuntos de Orden Público y de Seguridad Interior			-			-
a8) Otros Servicios Generales			-			-
B. Desarrollo Social (B=b1+b2+b3+b4+b5+b6+b7)	47,622,582.00	902,658.00	48,525,240.00	45,188,576.00	45,188,576.00	3,336,664.00
b1) Protección Ambiental			-			-
b2) Vivienda y Servicios a la Comunidad			-			-
b3) Salud			-			-
b4) Recreación, Cultura y Otras Manifestaciones Sociales			-			-
b5) Educación	47,622,582.00	902,658.00	48,525,240.00	45,188,576.00	45,188,576.00	3,336,664.00
b6) Protección Social			-			-
b7) Otros Asuntos Sociales			-			-
C. Desarrollo Económico (C=c1+c2+c3+c4+c5+c6+c7+c8+c9)	-	-	-	-	-	-
c1) Asuntos Económicos, Comerciales y Laborales en General			-			-
c2) Agropecuaria, Silvicultura, Pesca y Caza			-			-
c3) Combustibles y Energía			-			-
c4) Minería, Manufacturas y Construcción			-			-

Concepto (c)	Egresos				Subejercicio (e)	
	Aprobado (d)	Ampliaciones/ (Reducciones)	Modificado	Devengado		Pagado
c5) Transporte			-			-
c6) Comunicaciones			-			-
c7) Turismo			-			-
c8) Ciencia, Tecnología e Innovación			-			-
c9) Otras Industrias y Otros Asuntos Económicos			-			-
D. Otras No Clasificadas en Funciones Anteriores (D=d1+d2+d3+d4)	-	-	-	-	-	-
d1) Transacciones de la Deuda Publica / Costo Financiero de la Deuda			-			-
d2) Transferencias, Participaciones y Aportaciones Entre Diferentes Niveles y Ordenes de Gobierno			-			-
d3) Saneamiento del Sistema Financiero			-			-
d4) Adeudos de Ejercicios Fiscales Anteriores			-			-
II. Gasto Etiquetado (II=A+B+C+D)	-	-	-	-	-	-
A. Gobierno (A=a1+a2+a3+a4+a5+a6+a7+a8)	-	-	-	-	-	-
a1) Legislación			-			-
a2) Justicia			-			-
a3) Coordinación de la Política de Gobierno			-			-
a4) Relaciones Exteriores			-			-
a5) Asuntos Financieros y Hacendarios			-			-
a6) Seguridad Nacional			-			-
a7) Asuntos de Orden Público y de Seguridad Interior			-			-
a8) Otros Servicios Generales			-			-
B. Desarrollo Social (B=b1+b2+b3+b4+b5+b6+b7)	-	-	-	-	-	-
b1) Protección Ambiental			-			-
b2) Vivienda y Servicios a la Comunidad			-			-
b3) Salud			-			-
b4) Recreación, Cultura y Otras Manifestaciones Sociales			-			-
b5) Educación			-			-
b6) Protección Social			-			-
b7) Otros Asuntos Sociales			-			-

Concepto (c)	Egresos					Subejercicio (e)
	Aprobado (d)	Ampliaciones/ (Reducciones)	Modificado	Devengado	Pagado	
C. Desarrollo Económico (C=c1+c2+c3+c4+c5+c6+c7+c8+c9)	-	-	-	-	-	-
c1) Asuntos Económicos, Comerciales y Laborales en General			-			-
c2) Agropecuaria, Silvicultura, Pesca y Caza			-			-
c3) Combustibles y Energía			-			-
c4) Minería, Manufacturas y Construcción			-			-
c5) Transporte			-			-
c6) Comunicaciones			-			-
c7) Turismo			-			-
c8) Ciencia, Tecnología e Innovación			-			-
c9) Otras Industrias y Otros Asuntos Económicos			-			-
D. Otras No Clasificadas en Funciones Anteriores (D=d1+d2+d3+d4)	-	-	-	-	-	-
d1) Transacciones de la Deuda Publica / Costo Financiero de la Deuda	-		-			-
d2) Transferencias, Participaciones y Aportaciones Entre Diferentes Niveles y Ordenes de Gobierno	-		-			-
d3) Saneamiento del Sistema Financiero	-		-			-
d4) Adeudos de Ejercicios Fiscales Anteriores			-			-
III. Total de Egresos (III = I + II)	47,622,582.00	902,658.00	48,525,240.00	45,188,576.00	45,188,576.00	3,336,664.00

C.P. Hector Rene Escalante Assmar
Jefe del Departamento de Recursos Financieros

Mtro. Ramon Enrique Lopez Fuentes
Director General

Sistema Estatal de Evaluación
Estado Analítico del Ejercicio Presupuesto de Egresos
Por Partida del Gasto
Instituto Tecnológico Superior de Cananea
Del 01 de Enero al 31 de Diciembre de 2016

ETCA-II-11-D

TRIMESTRE: CUARTO

(PESOS)

Ejercicio del Presupuesto por Partida / Descripción		Egresos Aprobado Anual	Ampliaciones/ (Reducciones)	Egresos Modificado Anual	Egresos Devengado Acumulado	Egresos Pagado Acumulado	Subejercicio	% Avance Anual
		(1)	(2)	(3=1+2)	(4)	(5)	(6 = 3 - 4)	(7= 4/3)
1000	Servicios personales	\$ 38,582,831.50	\$805,906.80	39,388,738	\$ 38,612,658.92	\$ 38,612,658.92	776,079	98%
1100	Remuneraciones al personal de carácter permanente	\$ 20,876,430.40	\$805,906.80	21,682,337	\$ 21,871,133.11	\$ 21,871,133.11	-188,796	101%
113	Sueldo base al personal permanente	\$ 20,876,430.40	\$805,906.80	21,682,337	\$ 21,871,133.11	\$ 21,871,133.11	-188,796	101%
11301	Sueldos	\$ 7,938,669.60	\$805,906.80	8,744,576	\$ 8,277,676.68	\$ 8,277,676.68	466,900	95%
11306	Riesgo laboral	\$ 5,175,103.90	\$0.00	5,175,104	\$ 5,438,416.58	\$ 5,438,416.58	-263,313	105%
11307	Ayuda para habitación	\$ 4,657,594.60	\$0.00	4,657,595	\$ 4,893,023.90	\$ 4,893,023.90	-235,429	105%
11309	Prima por riesgo laboral	\$ -	\$0.00	0	\$ -	\$ -	0	0%
11310	Ayuda para energía eléctrica	\$ 3,105,062.30	\$0.00	3,105,062	\$ 3,262,015.95	\$ 3,262,015.95	-156,954	105%
121	Honorarios asimilables a salarios	\$ -	\$0.00	0	\$ -	\$ -	0	0%
12101	Honorarios	\$ -	\$0.00	0	\$ -	\$ -	0	0%
122	Sueldos base al personal eventual	\$ -	\$0.00	0	\$ -	\$ -	0	0%
12201	Sueldos base al personal eventual	\$ -	\$0.00	0	\$ -	\$ -	0	0%
1300	Remuneraciones adicionales y especiales	\$ 5,895,327.20	\$250,159.10	6,145,486			6,145,486	0%
131	Primas por años de servicios efectivos prestados	\$ 1,037,489.45	\$50,000.00	1,087,489	\$ 1,139,681.30	\$ 1,139,681.30	-52,192	105%
13101	Primas y acreditaciones por años de servicio efectivos prestados al personal	\$ 1,037,489.45	\$50,000.00	1,087,489	\$ 1,139,681.30	\$ 1,139,681.30	-52,192	105%
132	Primas de vacaciones, dominical y gratificación de fin de año	\$ 4,857,837.75	\$200,159.10	5,057,997	\$ 4,441,295.46	\$ 4,441,295.46	616,701	88%
13201	Prima vacacional	\$ 1,599,352.50	\$135,079.60	1,734,432	\$ 1,739,445.80	\$ 1,739,445.80	-5,014	100%
13202	Gratificación por fin de año	\$ 2,916,549.60	\$0.00	2,916,550	\$ 2,690,838.12	\$ 2,690,838.12	225,711	92%
13203	Compensación por ajuste de calendario	\$ 341,935.65	\$65,079.50	407,015	\$ 11,011.54	\$ 11,011.54	396,004	3%
13204	Compensación por bono navideño	\$ -	\$0.00	0	\$ -	\$ -	0	0%
134	Compensaciones	\$ -	\$0.00	0	\$ -	\$ -	0	0%
13403	Estímulos al personal de confianza	\$ -	\$0.00	0	\$ -	\$ -	0	0%
1400	Seguridad Social	\$ 6,745,554.55	-\$50,000.00	6,695,555	\$ 6,334,472.28	\$ 6,334,472.28	361,082	95%
141	Aportaciones de seguridad social	\$ 5,177,654.50	-\$50,000.00	5,127,655	\$ 4,705,532.11	\$ 4,705,532.11	422,122	92%
14101	Cuotas por servicio médico del ISSSTESON	\$ 1,903,484.00	\$180,000.00	2,083,484	\$ 2,093,824.48	\$ 2,093,824.48	-10,340	100%
14102	Cuotas por seguro de vida al ISSSTESON	\$ 308.75	\$0.00	309	\$ 326.85	\$ 326.85	-18	106%
14103	Cuotas por seguro de retiro al ISSSTESON	\$ 4,716.90	\$500.00	5,217	\$ 5,504.47	\$ 5,504.47	-288	106%
14104	Asignación para préstamos a corto plazo	\$ 111,969.50	\$0.00	111,970	\$ 116,418.10	\$ 116,418.10	-4,449	104%
14105	Asignación para préstamos prendarios	\$ 111,969.50	\$0.00	111,970	\$ 116,418.10	\$ 116,418.10	-4,449	104%
14106	Otras prestaciones de seguridad social	\$ 2,821,266.70	-\$230,500.00	2,590,767	\$ 2,140,204.12	\$ 2,140,204.12	450,563	83%
14107	Cuotas para infraestructura, equipamiento y mantenimiento hospitalario	\$ 223,939.15	\$0.00	223,939	\$ 232,835.99	\$ 232,835.99	-8,897	104%
142	Aportaciones a fondos de vivienda	\$ 895,757.20	\$0.00	895,757	\$ 931,346.91	\$ 931,346.91	-35,590	104%
14201	Cuotas al FOVISSSTESON	\$ 895,757.20	\$0.00	895,757	\$ 931,346.91	\$ 931,346.91	-35,590	104%
143	Aportaciones al sistema para el retiro	\$ 111,969.65	\$0.00	111,970	\$ 116,418.61	\$ 116,418.61	-4,449	104%
14301	Pagas de defunción, pensiones y jubilaciones	\$ 111,969.65	\$0.00	111,970	\$ 116,418.61	\$ 116,418.61	-4,449	104%
144	Aportaciones para seguros	\$ 560,173.20	\$0.00	560,173	\$ 581,174.65	\$ 581,174.65	-21,001	104%
14403	Otras cuotas de seguros colectivos	\$ 560,173.20	\$0.00	560,173	\$ 581,174.65	\$ 581,174.65	-21,001	104%
1500	Otras prestaciones sociales y económicas	\$ 4,478,822.35	-\$200,159.10	4,278,663	\$ 4,123,747.63	\$ 4,123,747.63	154,916	96%
152	Indemnizaciones	\$ 3,923,438.20	-\$10,000.00	3,913,438	\$ 4,123,747.63	\$ 4,123,747.63	-210,309	105%
15101	Aportaciones al Fondo de Ahorro de los Trabajadores	\$ 3,828,358.70	\$0.00	3,828,359	\$ 4,046,617.39	\$ 4,046,617.39	-218,259	106%
15201	Indemnizaciones al personal	\$ 95,079.50	-\$10,000.00	85,080	\$ 77,130.24	\$ 77,130.24	7,949	91%
154	Prestaciones contractuales	\$ 555,384.15	-\$190,159.10	365,225	\$ -	\$ -	365,225	0%
15402	Cuotas para Material Didáctico	\$ 95,079.60	-\$95,079.60	0	\$ -	\$ -	0	0%
15403	Compensación Adicional para Despensa al Magisterio	\$ 95,079.50	-\$95,079.50	0	\$ -	\$ -	0	0%
15409	Bono para Despensa	\$ 71,305.55	\$32,655.10	103,961	\$ 75,855.00	\$ 75,855.00	28,106	73%
15415	Ayuda para Servicio de Transporte al Personal de Apoyo a la Educación	\$ 32,655.10	-\$32,655.10	0	\$ -	\$ -	0	0%
15417	Apoyo para Desarrollo y Capacitación	\$ 261,264.40	\$0.00	261,264	\$ 90,597.64	\$ 90,597.64	170,667	35%
1700	Pago de Estímulos a Servidores Públicos	\$ 586,697.00	\$0.00	586,697	\$ 535,876.50	\$ 535,876.50	50,821	91%
171	Estímulos	\$ 586,697.00	\$0.00	586,697	\$ 535,876.50	\$ 535,876.50	50,821	91%
17102	Estímulos al personal	\$ 586,697.00	\$0.00	586,697	\$ 535,876.50	\$ 535,876.50	50,821	91%
2000	Materiales y suministros	\$ 2,217,500.00	\$0.00	2,217,500	\$ 2,229,154.57	\$ 2,229,154.57	-11,655	101%
2100	Materiales de administración	\$ 1,048,194.60	\$132,000.00	1,180,195	\$ 1,195,900.26	\$ 1,195,900.26	-15,706	101%

Ejercicio del Presupuesto por Partida / Descripción		Egresos Aprobado Anual	Ampliaciones/ (Reducciones)	Egresos Modificado Anual	Egresos Devengado Acumulado	Egresos Pagado Acumulado	Subejercicio	% Avance Anual
		(1)	(2)	(3=1+2)	(4)	(5)	(6 = 3 - 4)	(7= 4/3)
211	Materiales, útiles y equipos menores de oficina	\$ 263,488.50	\$65,000.00	328,489	\$ 349,830.53	\$ 349,830.53	-21,342	106%
21101	Materiales, útiles y equipos menores de oficina	\$ 190,703.50	-\$10,000.00	180,704	\$ 205,871.78	\$ 205,871.78	-25,168	114%
21201	Materiales y útiles de impresión y reproducción	\$ 72,785.00	\$75,000.00	147,785	\$ 143,958.75	\$ 143,958.75	3,826	97%
214	Materiales, útiles y equipos menores de tecnologías de la información	\$ 1,706.30	\$40,000.00	41,706	\$ 37,788.43	\$ 37,788.43	3,918	91%
21401	Materiales y útiles para el procesamiento de equipos y bienes informáticos	\$ 1,706.30	\$40,000.00	41,706	\$ 37,788.43	\$ 37,788.43	3,918	91%
215	Material impreso e información digital	\$ 11,830.70	-\$11,000.00	831	\$ -	\$ -	831	0%
21501	Material para información	\$ 11,830.70	-\$11,000.00	831	\$ -	\$ -	831	0%
216	Material de limpieza	\$ 134,608.60	\$0.00	134,609	\$ 134,328.35	\$ 134,328.35	280	100%
21601	Material de limpieza	\$ 134,608.60	\$0.00	134,609	\$ 134,328.35	\$ 134,328.35	280	100%
217	Materiales y útiles de enseñanza	\$ 606,910.50	\$46,000.00	652,911	\$ 652,530.95	\$ 652,530.95	380	100%
21701	Materiales educativos	\$ 606,910.50	\$46,000.00	652,911	\$ 652,530.95	\$ 652,530.95	380	100%
218	Materiales para el registro e identificación de bienes y personas	\$ 29,650.00	-\$8,000.00	21,650	\$ 21,422.00	\$ 21,422.00	228	99%
21801	Placas, engomados, calcomanías y hologramas	\$ 29,650.00	-\$8,000.00	21,650	\$ 21,422.00	\$ 21,422.00	228	99%
2200	Alimentos y utensilios	\$ 210,006.20	-\$5,500.00	204,506	\$ 195,177.59	\$ 195,177.59	9,329	95%
221	Productos alimenticios para personas	\$ 181,999.60	\$500.00	182,500	\$ 174,176.47	\$ 174,176.47	8,323	95%
22101	Productos alimenticios para el personal de las instalaciones	\$ 71,020.40	\$0.00	71,020	\$ 54,564.19	\$ 54,564.19	16,456	77%
22105	Productos alimenticios para personas derivado de la prestación de servicios	\$ 102,054.70	\$6,500.00	108,555	\$ 118,677.28	\$ 118,677.28	-10,123	109%
22106	Adquisición de agua potable	\$ 8,924.50	-\$6,000.00	2,925	\$ 935.00	\$ 935.00	1,990	32%
223	Utensilios para el servicio de alimentación	\$ 28,006.60	-\$6,000.00	22,007	\$ 21,001.12	\$ 21,001.12	1,005	95%
22301	Utensilios para el servicio de alimentación	\$ 28,006.60	-\$6,000.00	22,007	\$ 21,001.12	\$ 21,001.12	1,005	95%
2400	Materiales y artículos de construcción y de reparación	\$ 92,806.40	-\$5,000.00	87,806	\$ 86,698.60	\$ 86,698.60	1,108	99%
246	Material eléctrico y electrónico	\$ 77,547.70	\$9,000.00	86,548	\$ 86,369.60	\$ 86,369.60	178	100%
24601	Material eléctrico y electrónico	\$ 77,547.70	\$9,000.00	86,548	\$ 86,369.60	\$ 86,369.60	178	100%
248	Materiales complementarios	\$ 15,068.70	-\$14,000.00	1,069	\$ 329.00	\$ 329.00	740	31%
24801	Materiales complementarios	\$ 15,068.70	-\$14,000.00	1,069	\$ 329.00	\$ 329.00	740	31%
249	Otros materiales y artículos de construcción y reparación	\$ 190.00	\$0.00	190	\$ -	\$ -	190	0%
24901	Otros materiales y artículos de construcción y reparación	\$ 190.00	\$0.00	190	\$ -	\$ -	190	0%
2500	Productos químicos, farmacéuticos y de laboratorio	\$ 55,298.30	-\$2,000.00	53,298	\$ 51,963.10	\$ 51,963.10	1,335	97%
251	Productos químicos básicos	\$ 5,990.80	-\$1,000.00	4,991	\$ 4,060.00	\$ 4,060.00	931	81%
25101	Productos químicos básicos	\$ 5,990.80	-\$1,000.00	4,991	\$ 4,060.00	\$ 4,060.00	931	81%
253	Medicinas y productos farmacéuticos	\$ 46,860.50	\$1,447.00	48,308	\$ 47,903.10	\$ 47,903.10	404	99%
25301	Medicinas y productos farmacéuticos	\$ 46,860.50	\$1,447.00	48,308	\$ 47,903.10	\$ 47,903.10	404	99%
254	Materiales, accesorios y suministros médicos	\$ 2,447.00	-\$2,447.00	0	\$ -	\$ -	0	0%
25401	Materiales, accesorios y suministros médicos	\$ 2,447.00	-\$2,447.00	0	\$ -	\$ -	0	0%
2600	Combustibles, lubricantes y aditivos	\$ 447,848.50	\$20,000.00	467,849	\$ 478,255.72	\$ 478,255.72	-10,407	102%
261	Combustibles, lubricantes y aditivos	\$ 447,848.50	\$20,000.00	467,849	\$ 478,255.72	\$ 478,255.72	-10,407	102%
26101	Combustibles	\$ 447,848.50	\$20,000.00	467,849	\$ 478,255.72	\$ 478,255.72	-10,407	102%
2700	Vestuarios, blancos, prendas de producción y artículos deportivos	\$ 196,773.30	-\$81,000.00	115,773	\$ 114,382.37	\$ 114,382.37	1,391	99%
271	Vestuario y uniformes	\$ 74,390.60	\$0.00	74,391	\$ 73,475.31	\$ 73,475.31	915	99%
27101	Vestuario y uniformes	\$ 74,390.60	\$0.00	74,391	\$ 73,475.31	\$ 73,475.31	915	99%
273	Artículos deportivos	\$ 122,382.70	-\$81,000.00	41,383	\$ 40,907.06	\$ 40,907.06	476	99%
27301	Artículos deportivos	\$ 122,382.70	-\$81,000.00	41,383	\$ 40,907.06	\$ 40,907.06	476	99%
2900	Herramientas, refacciones y accesorios menores	\$ 166,572.70	-\$58,500.00	108,073	\$ 106,779.93	\$ 106,779.93	1,293	99%
291	Herramientas menores	\$ 67,274.70	-\$16,500.00	50,775	\$ 50,483.25	\$ 50,483.25	291	99%
29101	Herramientas menores	\$ 67,274.70	-\$16,500.00	50,775	\$ 50,483.25	\$ 50,483.25	291	99%
294	Refacciones y accesorios menores de equipo de computo y tecnologías de la información	\$ 99,298.00	-\$42,000.00	57,298	\$ 56,296.68	\$ 56,296.68	1,001	98%
29401	Refacciones y accesorios menores de equipo de computo y tecnologías de la información	\$ 99,298.00	-\$42,000.00	57,298	\$ 56,296.68	\$ 56,296.68	1,001	98%
3000	Servicios generales	\$ 3,837,675.00	\$96,750.75	3,934,426	\$ 4,346,762.41	\$ 4,346,762.41	-412,337	110%
3100	Servicios básicos	\$ 851,227.60	\$190,750.75	1,041,978	\$ 1,088,182.98	\$ 1,088,182.98	-46,205	104%
311	Energía eléctrica	\$ 532,298.05	\$96,750.75	629,049	\$ 699,460.00	\$ 699,460.00	-70,411	111%
31101	Energía eléctrica	\$ 532,298.05	\$96,750.75	629,049	\$ 699,460.00	\$ 699,460.00	-70,411	111%
313	Agua	\$ 85,292.60	\$74,000.00	159,293	\$ 152,974.74	\$ 152,974.74	6,318	96%
31301	Agua	\$ 85,292.60	\$74,000.00	159,293	\$ 152,974.74	\$ 152,974.74	6,318	96%
314	Telefonía tradicional	\$ 58,075.10	\$10,000.00	68,075	\$ 52,968.78	\$ 52,968.78	15,106	78%
31401	Telefonía tradicional	\$ 58,075.10	\$10,000.00	68,075	\$ 52,968.78	\$ 52,968.78	15,106	78%
317	Servicios de acceso a internet, redes y procesamiento de información	\$ 174,529.40	\$10,000.00	184,529	\$ 181,852.46	\$ 181,852.46	2,677	99%
31701	Servicios de acceso a internet, redes y procesamiento de información	\$ 174,529.40	\$10,000.00	184,529	\$ 181,852.46	\$ 181,852.46	2,677	99%
318	Servicios postales y telegráficos	\$ 1,032.45	\$0.00	1,032	\$ 927.00	\$ 927.00	105	90%

Ejercicio del Presupuesto por Partida / Descripción		Egresos Aprobado Anual	Ampliaciones/ (Reducciones)	Egresos Modificado Anual	Egresos Devengado Acumulado	Egresos Pagado Acumulado	Subejercicio	% Avance Anual
		(1)	(2)	(3=1+2)	(4)	(5)	(6 = 3 - 4)	(7= 4/3)
31801	Servicio postal	\$ 1,032.45	\$0.00	1,032	\$ 927.00	\$ 927.00	105	90%
3200	Servicios de Arrendamientos	\$ -	\$0.00	0	\$ -	\$ -	0	0%
327	Arrendamiento de Activos Intangibles	\$ -	\$0.00	0	\$ -	\$ -	0	0%
32701	Patentes, regalías y otros	\$ -	\$0.00	0	\$ -	\$ -	0	0%
3300	Servicios profesionales, científicos, técnicos y otros servicios	\$ 656,013.80	-\$25,402.05	630,612	\$ 660,142.12	\$ 660,142.12	-29,530	105%
333	Servicios de consultoría en tecnologías de la información	\$ 535,468.60	-\$62,402.05	473,067	\$ 500,132.86	\$ 500,132.86	-27,066	106%
33302	Servicios de Consultorias	\$ 474,222.90	-\$62,402.05	411,821	\$ 417,973.14	\$ 417,973.14	-6,152	101%
33303	Servicios de Informatica	\$ 61,245.70	\$0.00	61,246	\$ 82,159.72	\$ 82,159.72	-20,914	134%
335	Servicios de investigación científica y desarrollo	\$ -	\$0.00	0	\$ -	\$ -	0	0%
33501	Estudios e investigaciones	\$ -	\$0.00	0	\$ -	\$ -	0	0%
336	Servicios de apoyo administrativo, traducción, fotocopiado e impresión	\$ 120,545.20	\$37,000.00	157,545	\$ 160,009.26	\$ 160,009.26	-2,464	102%
33603	Impresiones y publicaciones oficiales	\$ 120,545.20	\$37,000.00	157,545	\$ 160,009.26	\$ 160,009.26	-2,464	102%
3400	Servicios financieros, bancarios y comerciales	\$ 467,960.55	-\$27,500.00	440,461	\$ 441,547.46	\$ 441,547.46	-1,087	100%
341	Servicios financieros y bancarios	\$ 50,765.40	\$0.00	50,765	\$ 53,272.27	\$ 53,272.27	-2,507	105%
34101	Servicios financieros y bancarios	\$ 50,765.40	\$0.00	50,765	\$ 53,272.27	\$ 53,272.27	-2,507	105%
344	Seguros de Responsabilidad Patrimonial y Fianzas	\$ 391,153.90	-\$31,000.00	360,154	\$ 359,246.90	\$ 359,246.90	907	100%
34401	Seguros de Responsabilidad Patrimonial y Fianzas	\$ 391,153.90	-\$31,000.00	360,154	\$ 359,246.90	\$ 359,246.90	907	100%
347	Fletes y maniobras	\$ 26,041.25	\$3,500.00	29,541	\$ 29,028.29	\$ 29,028.29	513	98%
34701	Fletes y maniobras	\$ 26,041.25	\$3,500.00	29,541	\$ 29,028.29	\$ 29,028.29	513	98%
3500	Servicios mantenimiento y conservación e instalación	\$ 344,512.60	\$14,000.00	358,513	\$ 662,585.28	\$ 662,585.28	-304,073	185%
351	Conservación y mantenimiento menor de inmuebles	\$ 131,514.85	\$0.00	131,515	\$ 211,220.63	\$ 211,220.63	-79,706	161%
35101	Mantenimiento y conservación de inmuebles	\$ 131,514.85	\$0.00	131,515	\$ 211,220.63	\$ 211,220.63	-79,706	161%
35102	Mantenimiento y conservación de áreas deportivas	\$ -	\$0.00	0	\$ -	\$ -	0	0%
352	Instalación, reparación y mantenimiento de mobiliario y equipo de administración, educacional v recreativo	\$ 47,196.75	-\$6,000.00	41,197	\$ 36,467.37	\$ 36,467.37	4,729	89%
35201	Mantenimiento y conservación de mobiliario y equipo	\$ 47,196.75	-\$6,000.00	41,197	\$ 36,467.37	\$ 36,467.37	4,729	89%
353	Instalación, reparación y mantenimiento de equipo de cómputo v tecnologías de información	\$ 37,647.90	-\$30,000.00	7,648	\$ 5,225.80	\$ 5,225.80	2,422	68%
35302	Mantenimiento y conservación de bienes informáticos	\$ 37,647.90	-\$30,000.00	7,648	\$ 5,225.80	\$ 5,225.80	2,422	68%
355	Reparación y mantenimiento de equipo de transporte	\$ 90,715.70	\$50,000.00	140,716	\$ 304,746.78	\$ 304,746.78	-164,031	217%
35501	Mantenimiento de equipo de transporte	\$ 90,715.70	\$50,000.00	140,716	\$ 304,746.78	\$ 304,746.78	-164,031	217%
357	Instalación, reparación y mantenimiento de maquinaria, otros equipos v herramientas	\$ 37,437.40	\$0.00	37,437	\$ 104,924.70	\$ 104,924.70	-67,487	280%
35701	Mantenimiento y conservación de maquinaria y equipo	\$ 37,437.40	\$0.00	37,437	\$ 104,924.70	\$ 104,924.70	-67,487	280%
3600	Servicios de comunicación social y publicidad	\$ 149,597.95	-\$125,597.95	24,000	\$ 14,730.61	\$ 14,730.61	9,269	61%
362	Difusión por radio, televisión y otros medios de mensajes comerciales	\$ 149,597.95	-\$129,597.95	20,000	\$ 11,600.00	\$ 11,600.00	8,400	58%
36201	Difusión por radio, televisión y otros medios de mensajes comerciales	\$ 149,597.95	-\$129,597.95	20,000	\$ 11,600.00	\$ 11,600.00	8,400	58%
369	Otros servicios de información	\$ -	\$4,000.00	4,000	\$ 3,130.61	\$ 3,130.61	869	78%
36901	Otros servicios de información	\$ -	\$4,000.00	4,000	\$ 3,130.61	\$ 3,130.61	869	78%
3700	Servicios de traslado y viáticos	\$ 631,245.50	\$119,000.00	750,246	\$ 761,849.90	\$ 761,849.90	-11,604	102%
371	Pasajes aéreos	\$ 180,249.40	\$0.00	180,249	\$ 190,428.00	\$ 190,428.00	-10,179	106%
37101	Pasajes aéreos	\$ 180,249.40	\$0.00	180,249	\$ 190,428.00	\$ 190,428.00	-10,179	106%
372	Pasajes terrestres	\$ 5,984.70	\$11,000.00	16,985	\$ 15,712.00	\$ 15,712.00	1,273	93%
37201	Pasajes terrestres	\$ 5,984.70	\$11,000.00	16,985	\$ 15,712.00	\$ 15,712.00	1,273	93%
375	Viáticos en el país	\$ 428,919.20	\$81,000.00	509,919	\$ 518,155.90	\$ 518,155.90	-8,237	102%
37501	Viáticos en el país	\$ 345,373.60	\$45,000.00	390,374	\$ 397,025.90	\$ 397,025.90	-6,652	102%
37502	Gastos de camino	\$ 83,545.60	\$36,000.00	119,546	\$ 121,130.00	\$ 121,130.00	-1,584	101%
376	Viáticos en el extranjero	\$ -	\$18,000.00	18,000	\$ 12,816.00	\$ 12,816.00	5,184	71%
37601	Viáticos en el extranjero	\$ -	\$18,000.00	18,000	\$ 12,816.00	\$ 12,816.00	5,184	71%
379	Otros servicios de traslado y hospedaje	\$ 16,092.20	\$9,000.00	25,092	\$ 24,738.00	\$ 24,738.00	354	99%
37901	Cuotas	\$ 16,092.20	\$9,000.00	25,092	\$ 24,738.00	\$ 24,738.00	354	99%
37902	Otros Servicios de Traslado.	\$ -	\$0.00	0	\$ -	\$ -	0	0%
3800	Servicios oficiales	\$ 691,546.55	-\$66,500.00	625,047	\$ 645,706.56	\$ 645,706.56	-20,660	103%
381	Gastos de ceremonial	\$ 85,028.20	\$60,000.00	145,028	\$ 145,007.57	\$ 145,007.57	21	100%
38101	Gastos de ceremonial	\$ 85,028.20	\$60,000.00	145,028	\$ 145,007.57	\$ 145,007.57	21	100%
382	Gastos de orden social y cultural	\$ 80,572.30	\$7,000.00	87,572	\$ 87,709.69	\$ 87,709.69	-137	100%
38201	Gastos de orden social y cultural	\$ 80,572.30	\$7,000.00	87,572	\$ 87,709.69	\$ 87,709.69	-137	100%
383	Congresos y convenciones	\$ 497,150.00	-\$150,000.00	347,150	\$ 346,756.09	\$ 346,756.09	394	100%
38301	Congresos y convenciones	\$ 497,150.00	-\$150,000.00	347,150	\$ 346,756.09	\$ 346,756.09	394	100%
385	Gastos de Representación	\$ 28,796.05	\$16,500.00	45,296	\$ 66,233.21	\$ 66,233.21	-20,937	146%

Ejercicio del Presupuesto por Partida / Descripción		Egresos Aprobado Anual (1)	Ampliaciones/ (Reducciones) (2)	Egresos Modificado Anual (3=1+2)	Egresos Devengado Acumulado (4)	Egresos Pagado Acumulado (5)	Subejercicio (6 = 3 - 4)	% Avance Anual (7= 4/3)
38501	Gastos de Atención y Promoción	\$ 28,796.05	\$16,500.00	45,296	\$ 66,233.21	\$ 66,233.21	-20,937	146%
3900	Otros servicios generales	\$ 45,570.45	\$18,000.00	63,570	\$ 72,017.50	\$ 72,017.50	-8,447	113%
392	Impuestos y derechos	\$ 45,570.45	\$18,000.00	63,570	\$ 72,017.50	\$ 72,017.50	-8,447	113%
39201	Impuestos y derechos	\$ 45,570.45	\$18,000.00	63,570	\$ 72,017.50	\$ 72,017.50	-8,447	113%
39501	Penas, multas y actualizaciones	\$ -		0	\$ -	\$ -	0	0%
399	Otros servicios generales	\$ -	\$0.00	0	\$ -	\$ -	0	0%
39901	Servicios asistenciales	\$ -		0	\$ -	\$ -	0	0%
							0	
	Total del Gasto	\$ 44,638,006.50	\$ 902,657.55	\$ 45,540,664.05	\$ 45,188,575.90	\$ 45,188,575.90	\$ 352,088.15	

05-DGPE-F19-REV-01

C.P. Hector Rene Escalante Assmar.
Jefe del Departamento de Recursos Financieros

Mtro. Ramon Enrique Lopez Fuentes.
Director General

Sistema Estatal de Evaluación
Estado Analítico del Ejercicio de Presupuesto de Egresos- Detallado – LDF
(Clasificación de Servicios Personales por Categoría)
Instituto Tecnológico Superior de Cananea
Del 01 de Enero al 31 de Diciembre de 2016 (b)

ETCA-II-11-E

TRIMESTRE: CUARTO

(PESOS)

Concepto (c)	Egresos					Subejercicio (e)
	Aprobado (d)	Ampliaciones/ (Reducciones)	Modificado	Devengado	Pagado	
I. Gasto No Etiquetado (I=A+B+C+D+E+F)	13,548,332.50	-	13,548,332.50	9,896,809.00	9,896,809.00	3,651,523.50
A. Personal Administrativo y de Servicio Público	13,548,332.50	-	13,548,332.50	9,896,809.00	9,896,809.00	3,651,523.50
B. Magisterio	-	-	-	-	-	-
C. Servicios de Salud (C=c1+c2)	-	-	-	-	-	-
c1) Personal Administrativo	-	-	-	-	-	-
c2) Personal Médico, Paramédico y afín	-	-	-	-	-	-
D. Seguridad Pública	-	-	-	-	-	-
E. Gastos asociados a la implementación de nuevas leyes federales o reformas a las mismas (E = e1 + e2)	-	-	-	-	-	-
e1) Nombre del Programa o Ley 1	-	-	-	-	-	-
e2) Nombre del Programa o Ley 2	-	-	-	-	-	-
F. Sentencias laborales definitivas	-	-	-	-	-	-
II. Gasto Etiquetado (II=A+B+C+D+E+F)	25,034,499.00	805,906.80	25,840,405.80	28,715,849.79	28,715,849.79	2,875,443.99
A. Personal Administrativo y de Servicio Público	25,034,499.00	805,906.80	25,840,405.80	28,715,849.79	28,715,849.79	2,875,443.99
B. Magisterio	-	-	-	-	-	-
C. Servicios de Salud (C=c1+c2)	-	-	-	-	-	-
c1) Personal Administrativo	-	-	-	-	-	-
c2) Personal Médico, Paramédico y afín	-	-	-	-	-	-
D. Seguridad Pública	-	-	-	-	-	-
E. Gastos asociados a la implementación de nuevas leyes federales o reformas a las mismas (E = e1 + e2)	-	-	-	-	-	-
e1) Nombre del Programa o Ley 1	-	-	-	-	-	-
e2) Nombre del Programa o Ley 2	-	-	-	-	-	-
F. Sentencias laborales definitivas	-	-	-	-	-	-
III. Total del Gasto en Servicios Personales (III = I + II)	38,582,831.50	805,906.80	39,388,738.30	38,612,658.79	38,612,658.79	776,079.51

C.P. Hector Rene Escalante Assmar.
 Jefe del Departamento de Recursos Financieros

Mtro. Ramon Enrique Lopez Fuentes.
 Director General

Sistema Estatal de Evaluación
Conciliación entre los Egresos Presupuestarios y los Gastos Contables
Instituto Tecnológico Superior de Cananea
Al 31 Diciembre de 2016

ETCA-II-11-F

Pesos

TRIMESTRE: CUARTO

1. Total de Egresos Presupuestarios		45,188,576.00
--	--	----------------------

(MENOS)

2. Egresos Presupuestarios no contables		0.00
Mobiliario y equipo de administración		
Mobiliario y equipo educacional y recreativo		
Equipo e instrumental médico y de laboratorio		
Vehículos y equipo de transporte		
Equipo de defensa y seguridad		
Maquinaria, otros equipos y herramientas		
Archivos biológicos		
Bienes inmuebles		
Activos intangibles		
Obra pública en bienes propios		
Acciones y participaciones de capital		
Compra de títulos y valores		
Inversiones en fideicomisos, mandatos y otros análogos		
Provisiones para contingencias y otras erogaciones especiales		
Armonización de la deuda pública		
Adeudos de ejercicios fiscales anteriores (ADEFAS)		
Otros Egresos Presupuestales No Contables		

(MAS)

3. Gastos contables no presupuestarios		1,747,175.00
Estimaciones, depreciaciones, deterioros, obsolescencia y amortizaciones	1747175	
Provisiones		
Disminución de inventarios		
Aumento por insuficiencia de estimaciones por pérdida o deterioro u obsolescencia		
Aumento por insuficiencia de provisiones		
Otros gastos		
Otros Gastos Contables No Presupuestales		
4. Total de Gasto Contable (4= 1 - 2 + 3)		46,935,751.00

C.P. Hector Rene Escalante Assmar
Jefe del Departamento de Recursos Financieros

Mtro. Ramon Enrique Lopez Fuentes.
Director General

**Sistema Estatal de Evaluación
Endeudamiento Neto
Instituto Tecnológico Superior de Cananea
Del 01 de Enero al 31 de Diciembre de 2016**

ETCA-II-12

TRIMESTRE: CUARTO

(pesos)

Identificación del crédito o Instrumento	Contratación / Colocación	Amortización	Endeudamiento Neto
	A	B	C=A-B
Créditos Bancarios			
1	NO APLICA		0.00
2			
3			
4			
5			
6			
7			
8			
9			
10			
Total Créditos Bancarios		0.00	0.00
Otros Instrumentos de Deuda			
1	NO APLICA		0.00
2			
3			
4			
5			
6			
7			
8			
9			
10			
Total Otros Instrumentos de Deuda		0.00	0.00
TOTAL		0.00	0.00

"Bajo protesta de decir verdad declaramos que los Estados Financieros y sus Notas, son razonablemente correctos y son responsabilidad del emisor"

C.P. Hector Rene Escalante Assmar
Jefe de Departamento de Recursos Financieros

Mtro. Ramon Enrique Lopez Fuentes
Director General

Sistema Estatal de Evaluación
Intereses de la Deuda
Instituto Tecnológico Superior de Cananea
Del 01 de Enero al 31 de Diciembre de 2016
(pesos)

ETCA-II-13

TRIMESTRE: CUARTO

Identificación del crédito o Instrumento	Devengado	Pagado
Créditos Bancarios		
1		
2		
3		
4		
5		
6		
7		
8		
9		
10		
Total de Intereses Créditos Bancarios	0.00	0.00
Otros Instrumentos de Deuda		
1		
2		
3		
4		
5		
6		
7		
8		
9		
10		
Total Intereses Otros Instrumentos de Deuda	0.00	0.00
TOTAL	0.00	0.00

"Bajo protesta de decir verdad declaramos que los Estados Financieros y sus Notas, son razonablemente correctos y son responsabilidad del emisor"

C.P. Hector Rene Escalante Assmar.
Jefe del Departamento de Recursos Financieros

Mtro. Ramon Enrique Lopez Fuentes
Director General

Sistema Estatal de Evaluación
Gasto Por Categoría Programática
Instituto Tecnológico Superior de Cananea
Del 01 de Enero al 31 de Diciembre de 2016

ETCA-III-14


TRIMESTRE: CUARTO

(PESOS)

Concepto	Egresos Aprobado Anual (1)	Ampliaciones/ (Reducciones) (2)	Egresos Modificado Anual (3=1+2)	Egresos Devengado Anual (4)	Egresos Pagado Anual (5)	Subejercicio (6 = 3 - 4)
Programas						
Subsidios:	44,638,007	902,658	45,540,665	45,188,576	45,188,576	352,089
Sector Social y Privado o Estados y Municipios	44,638,007	902,658	45,540,665	45,188,576	45,188,576	352,089
Sujetos a Reglas de Operación			0			0
Otros Subsidios			0			0
Desempeño de las Funciones:	0	0	0	0	0	0
Prestación de Servicios Públicos			0			0
Provisión de Bienes Públicos			0			0
Planeación, Seguimiento y Evaluación de Políticas Públicas			0			0
Promoción y Fomento			0			0
Regulación y Supervisión			0			0
Funciones de las Fuerzas Armadas (Unicamente el Gobierno Federal)			0			0
Específicos			0			0
Proyectos de Inversión			0			0
Administrativos y de Apoyos	0	0	0	0	0	0
Apoyo al Proceso Presupuestario y para Mejorar la Eficiencia Institucional			0			0
Apoyo a la Función Pública y al Mejoramiento de la Gestión			0			0
Operaciones Ajenas			0			0
Compromisos	0	0	0	0	0	0
Obligaciones de Cumplimiento de Resolución Jurisdiccional			0			0
Desastres Naturales			0			0
Obligaciones	0	0	0	0	0	0
Pensiones y Jubilaciones			0			0
Aportaciones a la Seguridad Social			0			0
Aportaciones a Fondos de Estabilización			0			0
Aportaciones a Fondos de Inversión y Reestructura de Pensiones			0			0
Programas de gasto Federalizado (Gobierno Federal)	0	0	0	0	0	0
Gasto Federalizado			0			0
Participaciones a Entidades Federativas y Municipios			0			0
Costo Financiero, Deuda o Apoyo a Deudores y Ahorradores de la Banca			0			0
Adeudos de Ejercicios Fiscales Anteriores			0			0
Total del Gasto	44,638,007	902,658	45,540,665	45,188,576	45,188,576	352,089

C.P. Hector Rene Escalante Assmar.
Jefe del Departamento de Recursos Financieros


Mtro. Ramon Enrique Lopez Fuentes
Director General

 <p>ESTADO DE SONORA</p>	GOBIERNO DEL ESTADO DE SONORA FICHA TECNICA PARA SEGUIMIENTO Y EVALUACION DE INDICADORES DE PROYECTOS Y PROCESOS
--	---

NUMERO Y NOMBRE DEL PROGRAMA:		43 - EDUCACIÓN RESPONSABLE E INCLUYENTE	
NOMBRE DEL PROCESO:		ACTUALIZACIÓN DE EQUIPAMIENTO Y SOFTWARE PARA LABORATORIOS Y TALLERES	
CLAVE PROGRAMATICA:		2111121J4L02252530PV	
UNIDAD RESPONSABLE:	INSTITUTO TECNOLÓGICO SUPERIOR DE CANANEA	UNIDAD EJECUTORA:	INSTITUTO TECNOLÓGICO SUPERIOR DE CANANEA
OBJETIVO DEL PROCESO:		ACTUALIZAR EL EQUIPAMIENTO DE LABORATORIOS Y TALLERES DEL INSTITUTO CON EL OBJETO DE QUE SE CUENTE CON LOS REQUERIMIENTOS SUFICIENTES Y ADECUADOS PARA QUE CADA PROGRAMA EDUCATIVO LLEVE A CABO SUS PRÁCTICAS DE LABORATORIO, GARANTIZANDO CON ELLO QUE EL EGRESADO CUENTE CON LA PREPARACIÓN SUFICIENTE Y PERTINENTE A LAS NECESIDADES Y DEMANDAS DE LOS DIVERSOS SECTORES DE LA REGIÓN.	

DATOS DEL INDICADOR			
NOMBRE INDICADOR:		INDICE DE ACTUALIZACIÓN DE EQUIPO DE LABORATORIOS Y TALLERES	
UNIDAD DE MEDIDA:	EQUIPO	TIPO:	DE GESTIÓN
RESULTADO ESPERADO:		ADQUIRIR MOBILIARIO, EQUIPO Y MATERIALES PROGRAMADOS EN EL AÑO.	
FORMULA CALCULO:		(NÚMERO DE EQUIPOS Y SOFTWARE ADQUIRIDOS O ACTUALIZADOS / TOTAL DE EQUIPOS Y SOFTWARE PROGRAMADOS EN EL AÑO) * 100	
INTERPRETACION:		PORCENTAJE DE EQUIPO ACTUALIZADO O ADQUIRIDO EN COMPARACIÓN CON EL TOTAL PROGRAMADO EN EL AÑO.	
DIMENSION DEL INDICADOR:	EFICIENCIA	SENTIDO:	ASCENDENTE
VALOR:	NO ACUMULABLE	FRECUENCIA MEDICION:	ANUAL


AVANCE DEL INDICADOR:				TRIMESTRE			TRIMESTRE 4	SEMAFORO
META ANUAL	AVANCE DEL TRIMESTRE			AVANCE ACUMULADO			AVANCE RESPECTO DE LA META ANUAL	
	PROGRAMADO	ALCANZADO	%	PROGRAMADO	ALCANZADO	%		
10	10	10	100	10	10	100	100	verde
EVALUACIÓN CUALITATIVA				En el Cuarto Trimestre del año 2016, se programó la adquisición de diez equipos, mismos que en el mes de diciembre fueron adquiridos				
PROSPECTIVA				Se alcanzó una meta anual del 100%.				
FACTOR DE COMPARACIÓN				Adquirir mobiliario, equipo y materiales programados en el año				

 <p>ESTADO DE SONORA</p>	GOBIERNO DEL ESTADO DE SONORA FICHA TECNICA PARA SEGUIMIENTO Y EVALUACION DE INDICADORES DE PROYECTOS Y PROCESOS
--	---

NUMERO Y NOMBRE DEL PROGRAMA:		43 - EDUCACIÓN RESPONSABLE E INCLUYENTE	
NOMBRE DEL PROYECTO:		ACTUALIZACIÓN DE EQUIPAMIENTO Y SOFTWARE DE LABORATORIOS Y TALLERES	
CLAVE PROGRAMATICA:		2111121J4L022525300E	
UNIDAD RESPONSABLE:	INSTITUTO TECNOLÓGICO SUPERIOR DE CANANEA	UNIDAD EJECUTORA:	INSTITUTO TECNOLÓGICO SUPERIOR DE CANANEA
OBJETIVO DEL PROYECTO:		ACTUALIZAR EL EQUIPAMIENTO DE LABORATORIOS Y TALLERES DEL INSTITUTO CON EL OBJETO DE QUE SE CUENTE CON LOS REQUERIMIENTOS SUFICIENTES Y ADECUADOS PARA QUE CADA PROGRAMA EDUCATIVO LLEVE A CABO SUS PRÁCTICAS DE LABORATORIO, GARANTIZANDO CON ELLO QUE EL EGRESADO CUENTE CON LA PREPARACIÓN SUFICIENTE Y PERTINENTE A LAS NECESIDADES Y DEMANDAS DE LOS DIVERSOS SECTORES DE LA REGIÓN.	

DATOS DEL INDICADOR			
NOMBRE INDICADOR:		INDICE DE ACTUALIZACIÓN DE EQUIPO DE LABORATORIOS Y TALLERES.	
UNIDAD DE MEDIDA:	ADQUIERE	TIPO:	DE GESTIÓN
RESULTADO ESPERADO:		ADQUIRIR MOBILIARIO, EQUIPO Y MATERIALES PROGRAMADOS EN EL AÑO.	
FORMULA CALCULO:		(NÚMERO DE EQUIPOS Y SOFTWARE ADQUIRIDOS O ACTUALIZADOS / TOTAL DE EQUIPOS Y SOFTWARES PROGRAMADOS EN EL AÑO) * 100	
INTERPRETACION:		PORCENTAJE DE EQUIPO ACTUALIZADO O ADQUIRIDO EN COMPARACIÓN CON EL TOTAL PROGRAMADO EN EL AÑO.	
DIMENSION DEL INDICADOR:	EFICIENCIA	SENTIDO:	ASCENDENTE
VALOR:	NO ACUMULABLE	FRECUENCIA MEDICION:	ANUAL

AVANCE DEL INDICADOR:				TRIMESTRE			TRIMESTRE 4	SEMAFORO
META ANUAL	AVANCE DEL TRIMESTRE			AVANCE ACUMULADO			AVANCE RESPECTO DE LA META ANUAL	
	PROGRAMADO	ALCANZADO	%	PROGRAMADO	ALCANZADO	%		
10	10	10	100	10	10	100	100	verde
EVALUACIÓN CUALITATIVA				En el Cuarto Trimestre del año 2016, se programó la adquisición de diez equipos, mismos que en el mes de diciembre fueron adquiridos				
PROSPECTIVA				Se alcanzó una meta anual del 100%				
FACTOR DE COMPARACIÓN				Adquirir mobiliario, equipo y materiales programados en el año				


 <p>ESTADO DE SONORA</p>	GOBIERNO DEL ESTADO DE SONORA FICHA TECNICA PARA SEGUIMIENTO Y EVALUACION DE INDICADORES DE PROYECTOS Y PROCESOS
--	---

NUMERO Y NOMBRE DEL PROGRAMA:		87 - EDUCACIÓN SUPERIOR DE CALIDAD PARA EL DESARROLLO	
NOMBRE DEL PROCESO:		PLANEACIÓN INSTITUCIONAL	
CLAVE PROGRAMATICA:		2111121J4L02252530EJ	
UNIDAD RESPONSABLE:	INSTITUTO TECNOLÓGICO SUPERIOR DE CANANEA	UNIDAD EJECUTORA:	INSTITUTO TECNOLÓGICO SUPERIOR DE CANANEA
OBJETIVO DEL PROCESO:		INTEGRAR, IMPLEMENTAR Y EVALUAR LOS PLANES Y PROGRAMAS DE DESARROLLO INSTITUCIONAL, LA PROGRAMACIÓN, LA PRESUPUESTACIÓN, LA SISTEMATIZACIÓN Y DIFUSIÓN DE LA INFORMACIÓN ESTADÍSTICA, LA ORGANIZACIÓN, LOS REGLAMENTOS Y ADMINISTRATIVOS.	

DATOS DEL INDICADOR

NOMBRE INDICADOR:		EFICIENCIA DEL PROGRAMA ANUAL 2015	
UNIDAD DE MEDIDA:	ACCIÓN	TIPO:	DE GESTIÓN
RESULTADO ESPERADO:		ATENDER EL 100% DE LAS METAS DEL PROGRAMA ANUAL 2015.	
FORMULA CALCULO:		(NÚMERO DE ACCIONES REALIZADAS / NÚMERO DE ACCIONES PROGRAMADAS)*100	
INTERPRETACION:		PORCENTAJE DE METAS CUMPLIDAS.	
DIMENSION DEL INDICADOR:	EFICIENCIA	SENTIDO:	ASCENDENTE
VALOR:	ACUMULABLE	FRECUENCIA MEDICION:	TRIMESTRAL

AVANCE DEL INDICADOR:				TRIMESTRE			TRIMESTRE 4	SEMAFORO
META ANUAL	AVANCE DEL TRIMESTRE			AVANCE ACUMULADO			AVANCE RESPECTO DE LA META ANUAL	
	PROGRAMADO	ALCANZADO	%	PROGRAMADO	ALCANZADO	%		
42	16	14	87.5	42	40	95.23	95.23	verde
EVALUACIÓN CUALITATIVA				Se realizaron 14 actividades de las 16 programadas para el tercer trimestre				
PROSPECTIVA				En los últimos años este indicador se encuentra en un promedio del 96%				
FACTOR DE COMPARACIÓN				96% en los últimos seis años				


 <p>ESTADO DE SONORA</p>	GOBIERNO DEL ESTADO DE SONORA FICHA TECNICA PARA SEGUIMIENTO Y EVALUACION DE INDICADORES DE PROYECTOS Y PROCESOS
--	---

NUMERO Y NOMBRE DEL PROGRAMA:		87 - EDUCACIÓN SUPERIOR DE CALIDAD PARA EL DESARROLLO	
NOMBRE DEL PROCESO:		PLANEACIÓN INSTITUCIONAL	
CLAVE PROGRAMATICA:		2111121J4L02252530EJ	
UNIDAD RESPONSABLE:	INSTITUTO TECNOLÓGICO SUPERIOR DE CANANEA	UNIDAD EJECUTORA:	INSTITUTO TECNOLÓGICO SUPERIOR DE CANANEA
OBJETIVO DEL PROCESO:		INTEGRAR, IMPLEMENTAR Y EVALUAR LOS PLANES Y PROGRAMAS DE DESARROLLO INSTITUCIONAL, LA PROGRAMACIÓN, LA PRESUPUESTACIÓN, LA SISTEMATIZACIÓN Y DIFUSIÓN DE LA INFORMACIÓN ESTADÍSTICA, LA ORGANIZACIÓN, LOS REGLAMENTOS Y ADMINISTRATIVOS.	

DATOS DEL INDICADOR

NOMBRE INDICADOR:		EFICIENCIA EN EL EJERCICIO DEL PRESUPUESTO	
UNIDAD DE MEDIDA:	PESOS	TIPO:	DE GESTIÓN
RESULTADO ESPERADO:		EJERCER EL TOTAL DE LOS RECURSOS MINISTRADOS.	
FORMULA CALCULO:		$(\text{PRESUPUESTO EJERCIDO} / \text{PRESUPUESTO MINISTRADO}) * 100$	
INTERPRETACION:		PORCENTAJE DEL PRESUPUESTO EJERCIDO CON RESPECTO AL MINISTRADO	
DIMENSION DEL INDICADOR:	EFICIENCIA	SENTIDO:	DESCENDENTE
VALOR:	ACUMULABLE	FRECUENCIA MEDICION:	TRIMESTRAL

AVANCE DEL INDICADOR:				TRIMESTRE			TRIMESTRE 4	
META ANUAL	AVANCE DEL TRIMESTRE			AVANCE ACUMULADO			AVANCE RESPECTO DE LA META ANUAL	SEMAFORO
	PROGRAMADO	ALCANZADO	%	PROGRAMADO	ALCANZADO	%		
18832907.5	5514695.54	4324517.96	121.58	18832907.5	16352660.23	113.16	113.16	verde
EVALUACIÓN CUALITATIVA				En el Cuarto Trimestre del año 2016, se recibieron \$ 4,324,517.96 de los cuales fueron ejercidos \$ 6,377,806.10				
PROSPECTIVA				Este Indicador se encuentra estable en los últimos años por arriba del 90%, esperando que para el año 2016 este indicador sea alcanzado en un 100%				
FACTOR DE COMPARACIÓN				Ejercer el total de los recursos ministrados				


 <p>ESTADO DE SONORA</p>	GOBIERNO DEL ESTADO DE SONORA FICHA TECNICA PARA SEGUIMIENTO Y EVALUACION DE INDICADORES DE PROYECTOS Y PROCESOS
--	---

NUMERO Y NOMBRE DEL PROGRAMA:		43 - EDUCACIÓN RESPONSABLE E INCLUYENTE	
NOMBRE DEL PROCESO:		ADMINISTRACIÓN Y SERVICIOS FINANCIEROS	
CLAVE PROGRAMATICA:		2111121J4L02252530EI	
UNIDAD RESPONSABLE:	INSTITUTO TECNOLÓGICO SUPERIOR DE CANANEA	UNIDAD EJECUTORA:	INSTITUTO TECNOLÓGICO SUPERIOR DE CANANEA
OBJETIVO DEL PROCESO:		PROGRAMAR Y CONTROLAR EL DESARROLLO DE LAS ACTIVIDADES RELATIVAS AL MANEJO DE RECURSOS HUMANOS, MATERIALES Y FINANCIEROS Y LOS SERVICIOS GENERALES DEL INSTITUTO.	

DATOS DEL INDICADOR

NOMBRE INDICADOR:		EFICIENCIA DEL PROGRAMA DE CONSTRUCCIÓN Y MANTENIMIENTO	
UNIDAD DE MEDIDA:	PROCESO	TIPO:	DE GESTIÓN
RESULTADO ESPERADO:		REALIZAR EL 100% DE LAS ACTIVIDADES DE MANTENIMIENTO QUE FUERON PROGRAMADAS EN EL AÑO.	
FORMULA CALCULO:		(NÚMERO TOTAL DE ACTIVIDADES REALIZADAS EN EL AÑO / TOTAL DE ACTIVIDADES PROGRAMADAS EN EL AÑO / * 100	
INTERPRETACION:		PORCENTAJE DEL TOTAL DE ACTIVIDADES REALIZADAS AL AÑO.	
DIMENSION DEL INDICADOR:	EFICIENCIA	SENTIDO:	ASCENDENTE
VALOR:	NO ACUMULABLE	FRECUENCIA MEDICION:	ANUAL

AVANCE DEL INDICADOR:				TRIMESTRE			TRIMESTRE 4	SEMAFORO
META ANUAL	AVANCE DEL TRIMESTRE			AVANCE ACUMULADO			AVANCE RESPECTO DE LA META ANUAL	
	PROGRAMADO	ALCANZADO	%	PROGRAMADO	ALCANZADO	%		
3	3	3	100	3	3	100	100	verde
EVALUACIÓN CUALITATIVA				Para el Cuarto Trimestre del año se programó llevar a cabo tres programas de mantenimiento, mismos que fueron realizados				
PROSPECTIVA				Realizar el 100% de las actividades de mantenimiento que fueron programadas en el año				
FACTOR DE COMPARACIÓN				Cumplir con el 100% de los programas establecidos				


 <p>ESTADO DE SONORA</p>	GOBIERNO DEL ESTADO DE SONORA FICHA TECNICA PARA SEGUIMIENTO Y EVALUACION DE INDICADORES DE PROYECTOS Y PROCESOS
--	---

NUMERO Y NOMBRE DEL PROGRAMA:		43 - EDUCACIÓN RESPONSABLE E INCLUYENTE	
NOMBRE DEL PROCESO:		ADMINISTRACIÓN Y SERVICIOS FINANCIEROS	
CLAVE PROGRAMATICA:		2111121J4L02252530EI	
UNIDAD RESPONSABLE:	INSTITUTO TECNOLÓGICO SUPERIOR DE CANANEA	UNIDAD EJECUTORA:	INSTITUTO TECNOLÓGICO SUPERIOR DE CANANEA
OBJETIVO DEL PROCESO:		PROGRAMAR Y CONTROLAR EL DESARROLLO DE LAS ACTIVIDADES RELATIVAS AL MANEJO DE RECURSOS HUMANOS, MATERIALES Y FINANCIEROS Y LOS SERVICIOS GENERALES DEL INSTITUTO.	

DATOS DEL INDICADOR

NOMBRE INDICADOR:		PROGRAMA DE ADQUISICIÓN DE EQUIPO PARA LABORATORIOS Y TALLERES	
UNIDAD DE MEDIDA:	PRODUCTO	TIPO:	DE GESTIÓN
RESULTADO ESPERADO:		ADQUIRIR EL EQUIPO NECESARIO Y DAR MANTENIMIENTO A LA TOTALIDAD DEL EQUIPO PROGRAMADO AL AÑO.	
FORMULA CALCULO:		(NÚMERO TOTAL DE EQUIPOS ADQUIRIDOS O CON MANTENIMIENTO EN EL AÑO / TOTAL DE EQUIPOS PROGRAMADOS EN EL AÑO / * 100	
INTERPRETACION:		PORCENTAJE EQUIPO ADQUIRIDO O CON MANTENIMIENTO CON RESPECTO AL TOTAL PROGRAMADO.	
DIMENSION DEL INDICADOR:	EFICIENCIA	SENTIDO:	ASCENDENTE
VALOR:	NO ACUMULABLE	FRECUENCIA MEDICION:	ANUAL

AVANCE DEL INDICADOR:				TRIMESTRE			TRIMESTRE 4	SEMAFORO
META ANUAL	AVANCE DEL TRIMESTRE			AVANCE ACUMULADO			AVANCE RESPECTO DE LA META ANUAL	
	PROGRAMADO	ALCANZADO	%	PROGRAMADO	ALCANZADO	%		
30	30	36	120	30	36	120	120	verde
EVALUACIÓN CUALITATIVA				En el Cuarto Trimestre del año se programó adquirir 30 equipos para laboratorios y talleres, se informa que fueron adquiridos 36 equipos-herramientas				
PROSPECTIVA				Adquirir el equipo necesario y dar mantenimiento a la totalidad del equipo programado al año				
FACTOR DE COMPARACIÓN				Se logró un meta del 120%,				


 <p>ESTADO DE SONORA</p>	GOBIERNO DEL ESTADO DE SONORA FICHA TECNICA PARA SEGUIMIENTO Y EVALUACION DE INDICADORES DE PROYECTOS Y PROCESOS
--	---

NUMERO Y NOMBRE DEL PROGRAMA:		43 - EDUCACIÓN RESPONSABLE E INCLUYENTE	
NOMBRE DEL PROCESO:		ADMINISTRACIÓN Y SERVICIOS FINANCIEROS	
CLAVE PROGRAMATICA:		2111121J4L02252530EI	
UNIDAD RESPONSABLE:	INSTITUTO TECNOLÓGICO SUPERIOR DE CANANEA	UNIDAD EJECUTORA:	INSTITUTO TECNOLÓGICO SUPERIOR DE CANANEA
OBJETIVO DEL PROCESO:		PROGRAMAR Y CONTROLAR EL DESARROLLO DE LAS ACTIVIDADES RELATIVAS AL MANEJO DE RECURSOS HUMANOS, MATERIALES Y FINANCIEROS Y LOS SERVICIOS GENERALES DEL INSTITUTO.	

DATOS DEL INDICADOR

NOMBRE INDICADOR:		PORCENTAJE PARTICIPANTES EN CAPACITACIÓN ADMINISTRATIVA	
UNIDAD DE MEDIDA:	PERSONA ADIESTRADA	TIPO:	DE GESTIÓN
RESULTADO ESPERADO:		CAPACITAR CUANDO MENOS A 70 PERSONAS DE LA PLANTA ADMINISTRATIVA DEL INSTITUTO.	
FORMULA CALCULO:		$(\text{NO. DE EMPLEADOS CAPACITADOS} / \text{NO. TOTAL DE EMPLEADOS}) * 100$	
INTERPRETACION:		NUMERO DE PERSONAS ADMINISTRATIVAS QUE RECIBEN CAPACITACIÓN.	
DIMENSION DEL INDICADOR:	COBERTURA	SENTIDO:	ASCENDENTE
VALOR:	ACUMULABLE	FRECUENCIA MEDICION:	ANUAL

AVANCE DEL INDICADOR:				TRIMESTRE			TRIMESTRE 4	SEMAFORO
META ANUAL	AVANCE DEL TRIMESTRE			AVANCE ACUMULADO			AVANCE RESPECTO DE LA META ANUAL	
	PROGRAMADO	ALCANZADO	%	PROGRAMADO	ALCANZADO	%		
70	70	77	110	70	77	110	110	verde
EVALUACIÓN CUALITATIVA				Se capacitaron 77 personas, lo que significa que en esta meta se alcanzó el 110% de lo programado				
PROSPECTIVA				Capacitar cuando menos a 70 personas de la planta administrativa del Instituto				
FACTOR DE COMPARACIÓN				Este indicador en los últimos cinco años se encuentra en promedio en el 85%				


 <p>ESTADO DE SONORA</p>	GOBIERNO DEL ESTADO DE SONORA FICHA TECNICA PARA SEGUIMIENTO Y EVALUACION DE INDICADORES DE PROYECTOS Y PROCESOS
--	---

NUMERO Y NOMBRE DEL PROGRAMA:		43 - EDUCACIÓN RESPONSABLE E INCLUYENTE	
NOMBRE DEL PROCESO:		SERVICIOS ESCOLARES	
CLAVE PROGRAMATICA:		2111121J4L02252530DZ	
UNIDAD RESPONSABLE:	INSTITUTO TECNOLÓGICO SUPERIOR DE CANANEA	UNIDAD EJECUTORA:	INSTITUTO TECNOLÓGICO SUPERIOR DE CANANEA
OBJETIVO DEL PROCESO:		PLANEAR, ORGANIZAR, REALIZAR Y CONTROLAR LAS ACTIVIDADES NECESARIAS DE SERVICIOS ESCOLARES PARA SATISFACER LAS NECESIDADES DE NUESTROS ALUMNOS DESDE SU INGRESO, PERMANENCIA Y EGRESO DE LA INSTITUCIÓN.	

DATOS DEL INDICADOR

NOMBRE INDICADOR:		ÍNDICE PROMEDIO EN EL NÚMERO DE VOLÚMENES POR ALUMNO	
UNIDAD DE MEDIDA:	LIBRO	TIPO:	DE GESTIÓN
RESULTADO ESPERADO:		CONTAR CON UN ÍNDICE PROMEDIO DE 7.5 ALUMNOS POR VOLÚMEN EN EL CENTRO DE INFORMACIÓN.	
FORMULA CALCULO:		(NÚMERO DE VOLÚMENES EN EL CENTRO DE INFORMACIÓN / NÚMERO TOTAL DE ALUMNOS) *100	
INTERPRETACION:		ÍNDICE PROMEDIO EN EL NÚMERO DE VOLÚMENES POR ALUMNO.	
DIMENSION DEL INDICADOR:	EFICIENCIA	SENTIDO:	ASCENDENTE
VALOR:	ACUMULABLE	FRECUENCIA MEDICION:	TRIMESTRAL

AVANCE DEL INDICADOR:				TRIMESTRE			TRIMESTRE 4	SEMAFORO
META ANUAL	AVANCE DEL TRIMESTRE			AVANCE ACUMULADO			AVANCE RESPECTO DE LA META ANUAL	
	PROGRAMADO	ALCANZADO	%	PROGRAMADO	ALCANZADO	%		
500	150	74	49.33	500	162	32.4	32.4	Rojo
EVALUACIÓN CUALITATIVA				En el cuarto trimestre de 2016, se adquirió 36 libros				
PROSPECTIVA				En el Cuarto trimestre del año se programó la adquisición de 150 libros, observándose que se realizó una compra de 74 libros por lo que la meta alcanzada es del 32%. En este rubros se informa que se buscaran alternativas para adquirir mayor bibliografía en el año 2017				
FACTOR DE COMPARACIÓN				Contar con un índice promedio de 7.5 alumnos por volumen en el Centro de Información				


 <p>ESTADO DE SONORA</p>	GOBIERNO DEL ESTADO DE SONORA FICHA TECNICA PARA SEGUIMIENTO Y EVALUACION DE INDICADORES DE PROYECTOS Y PROCESOS
--	---

NUMERO Y NOMBRE DEL PROGRAMA:		43 - EDUCACIÓN RESPONSABLE E INCLUYENTE	
NOMBRE DEL PROCESO:		SERVICIOS ESCOLARES	
CLAVE PROGRAMATICA:		2111121J4L02252530DZ	
UNIDAD RESPONSABLE:	INSTITUTO TECNOLÓGICO SUPERIOR DE CANANEA	UNIDAD EJECUTORA:	INSTITUTO TECNOLÓGICO SUPERIOR DE CANANEA
OBJETIVO DEL PROCESO:		PLANEAR, ORGANIZAR, REALIZAR Y CONTROLAR LAS ACTIVIDADES NECESARIAS DE SERVICIOS ESCOLARES PARA SATISFACER LAS NECESIDADES DE NUESTROS ALUMNOS DESDE SU INGRESO, PERMANENCIA Y EGRESO DE LA INSTITUCIÓN.	

DATOS DEL INDICADOR

NOMBRE INDICADOR:		ESTUDIANTES BECADOS	
UNIDAD DE MEDIDA:	BECARIO	TIPO:	ESTRATÉGICO
RESULTADO ESPERADO:		CONTAR CON EL 35% DE LA MATRICULA TOTAL CON BECA.	
FORMULA CALCULO:		(NUMERO DE ALUMNOS CON BECA / TOTAL DE LA MATRÍCULA) *100	
INTERPRETACION:		PORCENTAJE DE ALUMNOS DE LA MATRÍCULA TOTAL QUE CUENTAN CON BECA.	
DIMENSION DEL INDICADOR:	IMPACTO	SENTIDO:	ASCENDENTE
VALOR:	NO ACUMULABLE	FRECUENCIA MEDICION:	ANUAL

AVANCE DEL INDICADOR:				TRIMESTRE			TRIMESTRE 4	SEMAFORO
META ANUAL	AVANCE DEL TRIMESTRE			AVANCE ACUMULADO			AVANCE RESPECTO DE LA META ANUAL	
	PROGRAMADO	ALCANZADO	%	PROGRAMADO	ALCANZADO	%		
350	350	222	63.42	350	222	63.42	63.42	amarillo
EVALUACIÓN CUALITATIVA				Se Programó para el año 2016 contar con 350 alumnos becados, sin embargo el resultado obtenido es que el Gobierno del Estado nos autorizó 222 becas alimenticias				
PROSPECTIVA				La meta alcanzada en el año 2016 es del 63%				
FACTOR DE COMPARACIÓN				Contar con el 35% de la matricula total con beca				


 <p>ESTADO DE SONORA</p>	GOBIERNO DEL ESTADO DE SONORA FICHA TECNICA PARA SEGUIMIENTO Y EVALUACION DE INDICADORES DE PROYECTOS Y PROCESOS
--	---

NUMERO Y NOMBRE DEL PROGRAMA:		43 - EDUCACIÓN RESPONSABLE E INCLUYENTE	
NOMBRE DEL PROCESO:		SERVICIOS ESCOLARES	
CLAVE PROGRAMATICA:		2111121J4L02252530DZ	
UNIDAD RESPONSABLE:	INSTITUTO TECNOLÓGICO SUPERIOR DE CANANEA	UNIDAD EJECUTORA:	INSTITUTO TECNOLÓGICO SUPERIOR DE CANANEA
OBJETIVO DEL PROCESO:		PLANEAR, ORGANIZAR, REALIZAR Y CONTROLAR LAS ACTIVIDADES NECESARIAS DE SERVICIOS ESCOLARES PARA SATISFACER LAS NECESIDADES DE NUESTROS ALUMNOS DESDE SU INGRESO, PERMANENCIA Y EGRESO DE LA INSTITUCIÓN.	

DATOS DEL INDICADOR

NOMBRE INDICADOR:		ÍNDICE DE DESERCIÓN	
UNIDAD DE MEDIDA:	EDUCANDO	TIPO:	DE GESTIÓN
RESULTADO ESPERADO:		OBTENER COMO MÁXIMO EL 8% DE DESERCIÓN EN EL AÑO.	
FORMULA CALCULO:		$(\text{NÚMERO DE DESERTORES DEL CICLO ESCOLAR N} / \text{NÚMERO TOTAL DE INSCRITOS EN EL CICLO ESCOLAR N}) * 100$	
INTERPRETACION:		PORCENTAJE DE ALUMNOS DESERTORES DEL PERIODO.	
DIMENSION DEL INDICADOR:	EFICIENCIA	SENTIDO:	DESCENDENTE
VALOR:	NO ACUMULABLE	FRECUENCIA MEDICION:	ANUAL

AVANCE DEL INDICADOR:			TRIMESTRE			TRIMESTRE 4	
META ANUAL	AVANCE DEL TRIMESTRE			AVANCE ACUMULADO			SEMAFORO
	PROGRAMADO	ALCANZADO	%	PROGRAMADO	ALCANZADO	%	
80	80	0	100	80	0	100	verde
EVALUACIÓN CUALITATIVA			Se Programó para el año 2016 que cuando máximo 80 estudiantes desertaran de sus estudios, sin embargo al momento de elaborar el presente informe, está en proceso las inscripciones del Instituto por lo que esta información no está disponible por el momento				
PROSPECTIVA			En los últimos años este indicador se encuentra en el 10%				
FACTOR DE COMPARACIÓN			Obtener como máximo el 8% de deserción en el año				


 <p>ESTADO DE SONORA</p>	<p>GOBIERNO DEL ESTADO DE SONORA FICHA TECNICA PARA SEGUIMIENTO Y EVALUACION DE INDICADORES DE PROYECTOS Y PROCESOS</p>
--	--

NUMERO Y NOMBRE DEL PROGRAMA:		43 - EDUCACIÓN RESPONSABLE E INCLUYENTE	
NOMBRE DEL PROCESO:		SERVICIOS ESCOLARES	
CLAVE PROGRAMATICA:		2111121J4L02252530DZ	
UNIDAD RESPONSABLE:	INSTITUTO TECNOLÓGICO SUPERIOR DE CANANEA	UNIDAD EJECUTORA:	INSTITUTO TECNOLÓGICO SUPERIOR DE CANANEA
OBJETIVO DEL PROCESO:		PLANEAR, ORGANIZAR, REALIZAR Y CONTROLAR LAS ACTIVIDADES NECESARIAS DE SERVICIOS ESCOLARES PARA SATISFACER LAS NECESIDADES DE NUESTROS ALUMNOS DESDE SU INGRESO, PERMANENCIA Y EGRESO DE LA INSTITUCIÓN.	

DATOS DEL INDICADOR

NOMBRE INDICADOR:		ÍNDICE DE TITULACIÓN	
UNIDAD DE MEDIDA:	TÍTULO	TIPO:	DE GESTIÓN
RESULTADO ESPERADO:		QUE AL MENOS EL 60% DE LOS EGRESADOS DE LA GENERACIÓN OBTENGAN EL TÍTULO PROFESIONAL.	
FORMULA CALCULO:		$(\text{NÚMERO DE EGRESADOS TITULADOS DEL CICLO ESCOLAR N} / \text{NÚMERO DE EGRESADOS DEL CICLO ESCOLAR N}) * 100$	
INTERPRETACION:		PORCENTAJE DE EGRESADOS TITULADOS DE LA GENERACIÓN.	
DIMENSION DEL INDICADOR:	EFICIENCIA	SENTIDO:	ASCENDENTE
VALOR:	NO ACUMULABLE	FRECUENCIA MEDICION:	ANUAL

AVANCE DEL INDICADOR:				TRIMESTRE			TRIMESTRE 4	
META ANUAL	AVANCE DEL TRIMESTRE			AVANCE ACUMULADO			AVANCE RESPECTO DE LA META ANUAL	SEMAFORO
	PROGRAMADO	ALCANZADO	%	PROGRAMADO	ALCANZADO	%		
45	45	20	44.44	45	20	44.44	44.44	rojo
EVALUACIÓN CUALITATIVA				Se Programó para el año 2016 que cuando menos 45 egresados del Instituto tengan su titulación, sin embargo se informa que de 20 egresados obtienen su título profesional				
PROSPECTIVA				Se alcanzó una meta del 44% con respecto a la meta programada.				
FACTOR DE COMPARACIÓN				Que al menos el 60% de los egresados de la generación obtengan el título profesional				


 <p>ESTADO DE SONORA</p>	GOBIERNO DEL ESTADO DE SONORA FICHA TECNICA PARA SEGUIMIENTO Y EVALUACION DE INDICADORES DE PROYECTOS Y PROCESOS
--	---

NUMERO Y NOMBRE DEL PROGRAMA:		43 - EDUCACIÓN RESPONSABLE E INCLUYENTE	
NOMBRE DEL PROCESO:		SERVICIOS ESCOLARES	
CLAVE PROGRAMATICA:		2111121J4L02252530DZ	
UNIDAD RESPONSABLE:	INSTITUTO TECNOLÓGICO SUPERIOR DE CANANEA	UNIDAD EJECUTORA:	INSTITUTO TECNOLÓGICO SUPERIOR DE CANANEA
OBJETIVO DEL PROCESO:		PLANEAR, ORGANIZAR, REALIZAR Y CONTROLAR LAS ACTIVIDADES NECESARIAS DE SERVICIOS ESCOLARES PARA SATISFACER LAS NECESIDADES DE NUESTROS ALUMNOS DESDE SU INGRESO, PERMANENCIA Y EGRESO DE LA INSTITUCIÓN.	

DATOS DEL INDICADOR

NOMBRE INDICADOR:		EFICIENCIA TERMINAL	
UNIDAD DE MEDIDA:	EGRESADO	TIPO:	DE GESTIÓN
RESULTADO ESPERADO:		MANTENER EN UN 25% DE EFICIENCIA TERMINAL.	
FORMULA CALCULO:		(NÚMERO DE EGRESADOS DEL CICLO ESCOLAR N / NÚMERO DE ALUMNOS INSCRITOS EN EL PRIMER SEMESTRE DEL CICLO ESCOLAR N)*100	
INTERPRETACION:		PORCENTAJE DE ESTUDIANTES QUE TERMINAN SUS ESTUDIOS EN COMPARACIÓN CON EL TOTAL DE NUEVO INGRESO DE LA GENERACIÓN.	
DIMENSION DEL INDICADOR:	EFICIENCIA	SENTIDO:	ASCENDENTE
VALOR:	NO ACUMULABLE	FRECUENCIA MEDICION:	ANUAL

AVANCE DEL INDICADOR:				TRIMESTRE			TRIMESTRE 4	
META ANUAL	AVANCE DEL TRIMESTRE			AVANCE ACUMULADO			AVANCE RESPECTO DE LA META ANUAL	SEMAFORO
	PROGRAMADO	ALCANZADO	%	PROGRAMADO	ALCANZADO	%		
75	75	70	93.33	75	70	93.33	93.33	verde
EVALUACIÓN CUALITATIVA				Se Programó para el año 2016 un egreso de 75 profesionistas, de los cuales fueron egresados únicamente 70				
PROSPECTIVA				La meta alcanzada fue del 93%, se espera que estos alumnos culminen sus estudios durante el año 2017.				
FACTOR DE COMPARACIÓN				Mantener en un 25% de eficiencia terminal				


 <p>ESTADO de SONORA</p>	GOBIERNO DEL ESTADO DE SONORA FICHA TECNICA PARA SEGUIMIENTO Y EVALUACION DE INDICADORES DE PROYECTOS Y PROCESOS
--	---

NUMERO Y NOMBRE DEL PROGRAMA:		43 - EDUCACIÓN RESPONSABLE E INCLUYENTE	
NOMBRE DEL PROCESO:		SERVICIOS ESCOLARES	
CLAVE PROGRAMATICA:		2111121J4L02252530DZ	
UNIDAD RESPONSABLE:	INSTITUTO TECNOLÓGICO SUPERIOR DE CANANEA	UNIDAD EJECUTORA:	INSTITUTO TECNOLÓGICO SUPERIOR DE CANANEA
OBJETIVO DEL PROCESO:		PLANEAR, ORGANIZAR, REALIZAR Y CONTROLAR LAS ACTIVIDADES NECESARIAS DE SERVICIOS ESCOLARES PARA SATISFACER LAS NECESIDADES DE NUESTROS ALUMNOS DESDE SU INGRESO, PERMANENCIA Y EGRESO DE LA INSTITUCIÓN.	

DATOS DEL INDICADOR

NOMBRE INDICADOR:		CRECIMIENTO ANUAL DE LA MATRÍCULA	
UNIDAD DE MEDIDA:	EDUCANDO	TIPO:	DE GESTIÓN
RESULTADO ESPERADO:		INCREMENTO DE CUANDO MENOS 60 ESTUDIANTES DE LA MATRÍCULA TOTAL CON RESPECTO AÑO ANTERIOR.	
FORMULA CALCULO:		$(\text{TOTAL DE LA MATRÍCULA DEL CICLO ESCOLAR N} / \text{MATRÍCULA TOTAL DEL CICLO ESCOLAR N-1}) * 100$	
INTERPRETACION:		CRECIMIENTO DE LA MATRÍCULA ACTUAL EN COMPARACIÓN CON EL AÑO ANTERIOR.	
DIMENSION DEL INDICADOR:	EFICIENCIA	SENTIDO:	ASCENDENTE
VALOR:	NO ACUMULABLE	FRECUENCIA MEDICION:	ANUAL

AVANCE DEL INDICADOR:				TRIMESTRE			TRIMESTRE 4	
META ANUAL	AVANCE DEL TRIMESTRE			AVANCE ACUMULADO			AVANCE RESPECTO DE LA META ANUAL	SEMAFORO
	PROGRAMADO	ALCANZADO	%	PROGRAMADO	ALCANZADO	%		
60	60	76	126.66	60	76	126.66	126.66	verde
EVALUACIÓN CUALITATIVA				La matricula atendida es de 76 estudiantes con respecto al año anterior, por lo que la meta alcanzada es del 127%				
PROSPECTIVA				Se tiene un crecimiento anual del 8%				
FACTOR DE COMPARACIÓN				Incremento de cuando menos 60 estudiantes de la matrícula total con respecto año anterior				


 <p>ESTADO DE SONORA</p>	GOBIERNO DEL ESTADO DE SONORA FICHA TECNICA PARA SEGUIMIENTO Y EVALUACION DE INDICADORES DE PROYECTOS Y PROCESOS
--	---

NUMERO Y NOMBRE DEL PROGRAMA:		43 - EDUCACIÓN RESPONSABLE E INCLUYENTE	
NOMBRE DEL PROCESO:		SERVICIOS ESCOLARES	
CLAVE PROGRAMATICA:		2111121J4L02252530DZ	
UNIDAD RESPONSABLE:	INSTITUTO TECNOLÓGICO SUPERIOR DE CANANEA	UNIDAD EJECUTORA:	INSTITUTO TECNOLÓGICO SUPERIOR DE CANANEA
OBJETIVO DEL PROCESO:		PLANEAR, ORGANIZAR, REALIZAR Y CONTROLAR LAS ACTIVIDADES NECESARIAS DE SERVICIOS ESCOLARES PARA SATISFACER LAS NECESIDADES DE NUESTROS ALUMNOS DESDE SU INGRESO, PERMANENCIA Y EGRESO DE LA INSTITUCIÓN.	

DATOS DEL INDICADOR

NOMBRE INDICADOR:		CRECIMIENTO DE LA MATRÍCULA DE NUEVO INGRESO	
UNIDAD DE MEDIDA:	PORCENTAJE	TIPO:	DE GESTIÓN
RESULTADO ESPERADO:		CRECIMIENTO DEL 5% DE LA MATRÍCULA DE NUEVO INGRESO CON RESPECTO EL AÑO ANTERIOR.	
FORMULA CALCULO:		(TOTAL DE LA MATRICULA DE NUEVO INGRESO EN EL PRESENTE CICLO ESCOLAR / MATRICULA DE NUEVO INGRESO DEL CICLO ESCOLAR ANTERIOR -1)*100	
INTERPRETACION:		CRECIMIENTO DE LA MATRICULA ACTUAL DE NUEVO INGRESO EN COMPARACIÓN CON EL AÑO ANTERIOR.	
DIMENSION DEL INDICADOR:	EFICIENCIA	SENTIDO:	ASCENDENTE
VALOR:	NO ACUMULABLE	FRECUENCIA MEDICION:	ANUAL

AVANCE DEL INDICADOR:				TRIMESTRE			TRIMESTRE 4	SEMAFORO
META ANUAL	AVANCE DEL TRIMESTRE			AVANCE ACUMULADO			AVANCE RESPECTO DE LA META ANUAL	
	PROGRAMADO	ALCANZADO	%	PROGRAMADO	ALCANZADO	%		
18	18	7.93	44.05	18	7.93	44.05	44.05	rojo
EVALUACIÓN CUALITATIVA				Se recibió un total de 313 estudiantes a primer grado lo que representa un crecimiento del 7.93% de la matrícula de nuevo ingreso con respecto al año anterior				
PROSPECTIVA				Se Programó para el año 2016 un crecimiento del 8% en la matrícula de nuevo ingreso, sin embargo en el formato reportado se indica de manera errónea el 18%.				
FACTOR DE COMPARACIÓN				Crecimiento del 5% de la matrícula de nuevo ingreso con respecto el año anterior.				


 <p>ESTADO DE SONORA</p>	GOBIERNO DEL ESTADO DE SONORA FICHA TECNICA PARA SEGUIMIENTO Y EVALUACION DE INDICADORES DE PROYECTOS Y PROCESOS
--	---

NUMERO Y NOMBRE DEL PROGRAMA:		43 - EDUCACIÓN RESPONSABLE E INCLUYENTE	
NOMBRE DEL PROCESO:		VINCULACIÓN Y EXTENSIÓN.	
CLAVE PROGRAMATICA:		2111121J4L02252530DV	
UNIDAD RESPONSABLE:	INSTITUTO TECNOLÓGICO SUPERIOR DE CANANEA	UNIDAD EJECUTORA:	INSTITUTO TECNOLÓGICO SUPERIOR DE CANANEA
OBJETIVO DEL PROCESO:		IMPULSAR PROGRAMAS DE GESTIÓN TECNOLÓGICA Y VINCULACIÓN ACADÉMICA, DE MANERA QUE EL INSTITUTO SEA FUENTE DE DESARROLLO PARA EL SECTOR PRODUCTIVO Y DE LOS SERVICIOS DE LA REGIÓN, EL ESTADO Y EL PAÍS.	

DATOS DEL INDICADOR

NOMBRE INDICADOR:		NUMERO DE ALUMNOS EN ACTIVIDADES EXTRAESCOLARES	
UNIDAD DE MEDIDA:	EDUCANDO	TIPO:	DE GESTIÓN
RESULTADO ESPERADO:		CUANDO MENOS 800 ALUMNOS DEL INSTITUTO PARTICIPEN EN ALGUNA ACTIVIDAD EXTRAESCOLAR	
FORMULA CALCULO:		(NÚMERO DE ALUMNOS PARTICIPANTES EN ACTIVIDADES EXTRAESCOLARES / TOTAL DE ALUMNOS INSCRITOS) *100	
INTERPRETACION:		PORCENTAJE DE ALUMNOS QUE PARTICIPAN EN ACTIVIDADES ESCOLARES	
DIMENSION DEL INDICADOR:	COBERTURA	SENTIDO:	ASCENDENTE
VALOR:	ACUMULABLE	FRECUENCIA MEDICION:	SEMESTRAL

AVANCE DEL INDICADOR:				TRIMESTRE			TRIMESTRE 4	SEMAFORO
META ANUAL	AVANCE DEL TRIMESTRE			AVANCE ACUMULADO			AVANCE RESPECTO DE LA META ANUAL	
	PROGRAMADO	ALCANZADO	%	PROGRAMADO	ALCANZADO	%		
550	300	268	89.33	550	540	98.18	98.18	verde
EVALUACIÓN CUALITATIVA				De 550 estudiantes programados, se obtiene un resultado de 540 alumnos en actividades extraescolares				
PROSPECTIVA				Se alcanza el 98% de la meta programada				
FACTOR DE COMPARACIÓN				Cuando menos 800 alumnos del Instituto participen en alguna actividad extraescolar				


 <p>ESTADO DE SONORA</p>	GOBIERNO DEL ESTADO DE SONORA FICHA TECNICA PARA SEGUIMIENTO Y EVALUACION DE INDICADORES DE PROYECTOS Y PROCESOS
--	---

NUMERO Y NOMBRE DEL PROGRAMA:		43 - EDUCACIÓN RESPONSABLE E INCLUYENTE	
NOMBRE DEL PROCESO:		VINCULACIÓN Y EXTENSIÓN.	
CLAVE PROGRAMATICA:		2111121J4L02252530DV	
UNIDAD RESPONSABLE:	INSTITUTO TECNOLÓGICO SUPERIOR DE CANANEA	UNIDAD EJECUTORA:	INSTITUTO TECNOLÓGICO SUPERIOR DE CANANEA
OBJETIVO DEL PROCESO:		IMPULSAR PROGRAMAS DE GESTIÓN TECNOLÓGICA Y VINCULACIÓN ACADÉMICA, DE MANERA QUE EL INSTITUTO SEA FUENTE DE DESARROLLO PARA EL SECTOR PRODUCTIVO Y DE LOS SERVICIOS DE LA REGIÓN, EL ESTADO Y EL PAÍS.	

DATOS DEL INDICADOR

NOMBRE INDICADOR:		EMPLEABILIDAD DE LOS EGRESADOS	
UNIDAD DE MEDIDA:	EGRESADO	TIPO:	ESTRATÉGICO
RESULTADO ESPERADO:		QUE CUANDO MENOS EL 90% DE LOS EGRESADOS DE LA GENERACIÓN SE ENCUENTREN COLOCADOS EN EL MERCADO LABORAL	
FORMULA CALCULO:		(ALUMNOS EGRESADOS EN EL MERCADO LABORAL DEL CICLO ESCOLAR N-1/ALUMNOS EGRESADOS DEL CICLO ESCOLAR N-1) * 100	
INTERPRETACION:		PORCENTAJE DE EGRESADOS COLOCADOS DE LA GENERACIÓN.	
DIMENSION DEL INDICADOR:	EFICIENCIA	SENTIDO:	ASCENDENTE
VALOR:	NO ACUMULABLE	FRECUENCIA MEDICION:	ANUAL

AVANCE DEL INDICADOR:				TRIMESTRE			TRIMESTRE 4	SEMAFORO
META ANUAL	AVANCE DEL TRIMESTRE			AVANCE ACUMULADO			AVANCE RESPECTO DE LA META ANUAL	
	PROGRAMADO	ALCANZADO	%	PROGRAMADO	ALCANZADO	%		
70	70	47	67.14	70	47	67.14	67.14	amarillo
EVALUACIÓN CUALITATIVA				Egresaron 47 profesionistas de 70 programados				
PROSPECTIVA				Se alcanzó una meta del 67% de lo programado				
FACTOR DE COMPARACIÓN				Cuando menos el 90% de los egresados de la generación se encuentren colocados en el mercado laboral.				


 <p>ESTADO de SONORA</p>	<p>GOBIERNO DEL ESTADO DE SONORA FICHA TECNICA PARA SEGUIMIENTO Y EVALUACION DE INDICADORES DE PROYECTOS Y PROCESOS</p>
--	--

NUMERO Y NOMBRE DEL PROGRAMA:		43 - EDUCACIÓN RESPONSABLE E INCLUYENTE	
NOMBRE DEL PROCESO:		VINCULACIÓN Y EXTENSIÓN.	
CLAVE PROGRAMATICA:		2111121J4L02252530DV	
UNIDAD RESPONSABLE:	INSTITUTO TECNOLÓGICO SUPERIOR DE CANANEA	UNIDAD EJECUTORA:	INSTITUTO TECNOLÓGICO SUPERIOR DE CANANEA
OBJETIVO DEL PROCESO:		IMPULSAR PROGRAMAS DE GESTIÓN TECNOLÓGICA Y VINCULACIÓN ACADÉMICA, DE MANERA QUE EL INSTITUTO SEA FUENTE DE DESARROLLO PARA EL SECTOR PRODUCTIVO Y DE LOS SERVICIOS DE LA REGIÓN, EL ESTADO Y EL PAÍS.	

DATOS DEL INDICADOR

NOMBRE INDICADOR:		EFICIENCIA DE CONVENIOS ESTABLECIDOS	
UNIDAD DE MEDIDA:	CONVENIO INTERNACIONAL	TIPO:	DE GESTIÓN
RESULTADO ESPERADO:		QUE LOS CONVENIOS ESTABLECIDOS OTORGUEN RESULTADOS AL INSTITUTO.	
FORMULA CALCULO:		(NUMERO DE CONVENIOS ESTABLECIDOS CON RESULTADOS / NÚMERO DE CONVENIOS EN OPERACIÓN) * 100	
INTERPRETACION:		NUMERO DE CONVENIOS ESTABLECIDOS, QUE OTORGAN RESULTADOS.	
DIMENSION DEL INDICADOR:	EFICIENCIA	SENTIDO:	ASCENDENTE
VALOR:	NO ACUMULABLE	FRECUENCIA MEDICION:	ANUAL

AVANCE DEL INDICADOR:				TRIMESTRE			TRIMESTRE 4	SEMAFORO
META ANUAL	AVANCE DEL TRIMESTRE			AVANCE ACUMULADO			AVANCE RESPECTO DE LA META ANUAL	
	PROGRAMADO	ALCANZADO	%	PROGRAMADO	ALCANZADO	%		
3	3	3	100	3	3	100	100	verde
EVALUACIÓN CUALITATIVA				Se realizaron los tres convenios programados.				
PROSPECTIVA				Se cuenta con el 100% de los convenios con resultados				
FACTOR DE COMPARACIÓN				Se cumple con el 100% de la meta establecida				


 <p>ESTADO DE SONORA</p>	GOBIERNO DEL ESTADO DE SONORA FICHA TECNICA PARA SEGUIMIENTO Y EVALUACION DE INDICADORES DE PROYECTOS Y PROCESOS
--	---

NUMERO Y NOMBRE DEL PROGRAMA:		43 - EDUCACIÓN RESPONSABLE E INCLUYENTE	
NOMBRE DEL PROCESO:		DESARROLLO ACADÉMICO Y ESTUDIOS PROFESIONALES	
CLAVE PROGRAMATICA:		2111121J4L02252530DB	
UNIDAD RESPONSABLE:	INSTITUTO TECNOLÓGICO SUPERIOR DE CANANEA	UNIDAD EJECUTORA:	INSTITUTO TECNOLÓGICO SUPERIOR DE CANANEA
OBJETIVO DEL PROCESO:		DEFINIR, NORMAR, SUPERVISAR Y EVALUAR LA ACTIVIDAD ACADÉMICA EN LA INSTITUCIÓN CON EL FIN DE IMPULSAR PERMANENTEMENTE SU DESARROLLO.	

DATOS DEL INDICADOR

NOMBRE INDICADOR:		EFICIENCIA TERMINAL CURSOS DE EDUCACIÓN CONTINUA	
UNIDAD DE MEDIDA:	PERSONA ADIESTRADA	TIPO:	DE GESTIÓN
RESULTADO ESPERADO:		QUE LA TOTALIDAD DE LOS PARTICIPANTES QUE INICIAN EL CURSO DE EDUCACIÓN CONTINUA LO TERMINEN.	
FORMULA CALCULO:		(NO. DE ESTUDIANTES QUE INICIARON EL CURSO / NUMERO DE TERMINARON EL CURSO SATISFACTORIAMENTE) *100	
INTERPRETACION:		PERSONAS QUE FINALIZAN EL CURSO CON RESPETO AL TOTAL QUE LO INICIARON.	
DIMENSION DEL INDICADOR:	EFICIENCIA	SENTIDO:	ASCENDENTE
VALOR:	NO ACUMULABLE	FRECUENCIA MEDICION:	ANUAL

AVANCE DEL INDICADOR:				TRIMESTRE			TRIMESTRE 4	
META ANUAL	AVANCE DEL TRIMESTRE			AVANCE ACUMULADO			AVANCE RESPECTO DE LA META ANUAL	SEMAFORO
	PROGRAMADO	ALCANZADO	%	PROGRAMADO	ALCANZADO	%		
30	30	20	66.66	30	20	66.66	66.66	amarillo
EVALUACIÓN CUALITATIVA				Se realizaron tres cursos de capacitación en donde culminaron su preparación 20 personas				
PROSPECTIVA				Este indicador es nuevo por lo que no hay factor de comparación. Se esperaba que el 100% de los participantes culminaran el curso sin embargo se obtiene un 67% de la meta programada				
FACTOR DE COMPARACIÓN				Este indicador es nuevo por lo que no hay factor de comparación				


 <p>ESTADO DE SONORA</p>	GOBIERNO DEL ESTADO DE SONORA FICHA TECNICA PARA SEGUIMIENTO Y EVALUACION DE INDICADORES DE PROYECTOS Y PROCESOS
--	---

NUMERO Y NOMBRE DEL PROGRAMA:		43 - EDUCACIÓN RESPONSABLE E INCLUYENTE	
NOMBRE DEL PROCESO:		DESARROLLO ACADÉMICO Y ESTUDIOS PROFESIONALES	
CLAVE PROGRAMATICA:		2111121J4L02252530DB	
UNIDAD RESPONSABLE:	INSTITUTO TECNOLÓGICO SUPERIOR DE CANANEA	UNIDAD EJECUTORA:	INSTITUTO TECNOLÓGICO SUPERIOR DE CANANEA
OBJETIVO DEL PROCESO:		DEFINIR, NORMAR, SUPERVISAR Y EVALUAR LA ACTIVIDAD ACADÉMICA EN LA INSTITUCIÓN CON EL FIN DE IMPULSAR PERMANENTEMENTE SU DESARROLLO.	

DATOS DEL INDICADOR

NOMBRE INDICADOR:		DOCENTES EN CURSOS DE CAPACITACIÓN	
UNIDAD DE MEDIDA:	PERSONA ADIESTRADA	TIPO:	DE GESTIÓN
RESULTADO ESPERADO:		QUE AL MENOS EL 70% DE LOS DOCENTES PARTICIPEN AL MENOS EN UN CURSO DE CAPACITACIÓN.	
FORMULA CALCULO:		$(\text{NO. DE DOCENTES EN CURSOS DE CAPACITACIÓN} / \text{NO. TOTAL DE DOCENTES}) * 100$	
INTERPRETACION:		NÚMERO DE DOCENTES EN CURSOS DE CAPACITACIÓN DEL TOTAL DE LA PLANTILLA.	
DIMENSION DEL INDICADOR:	CALIDAD	SENTIDO:	ASCENDENTE
VALOR:	NO ACUMULABLE	FRECUENCIA MEDICION:	SEMESTRAL

AVANCE DEL INDICADOR:				TRIMESTRE			TRIMESTRE 4	
META ANUAL	AVANCE DEL TRIMESTRE			AVANCE ACUMULADO			AVANCE RESPECTO DE LA META ANUAL	SEMAFORO
	PROGRAMADO	ALCANZADO	%	PROGRAMADO	ALCANZADO	%		
64	64	84	131.25	64	84	131.25	131.25	verde
EVALUACIÓN CUALITATIVA				Se cumple con lo programado en el trimestre.				
PROSPECTIVA				Para finales el año esta meta sea cumplida al 100%, capacitándose inclusive a 20 docentes más de los programados				
FACTOR DE COMPARACIÓN				En comparación del año 2015, se ha capacitado a más del 10% de docentes.				


 <p>ESTADO DE SONORA</p>	<p>GOBIERNO DEL ESTADO DE SONORA FICHA TECNICA PARA SEGUIMIENTO Y EVALUACION DE INDICADORES DE PROYECTOS Y PROCESOS</p>
--	--

NUMERO Y NOMBRE DEL PROGRAMA:		43 - EDUCACIÓN RESPONSABLE E INCLUYENTE	
NOMBRE DEL PROCESO:		DESARROLLO ACADÉMICO Y ESTUDIOS PROFESIONALES	
CLAVE PROGRAMATICA:		2111121J4L02252530DB	
UNIDAD RESPONSABLE:	INSTITUTO TECNOLÓGICO SUPERIOR DE CANANEA	UNIDAD EJECUTORA:	INSTITUTO TECNOLÓGICO SUPERIOR DE CANANEA
OBJETIVO DEL PROCESO:		DEFINIR, NORMAR, SUPERVISAR Y EVALUAR LA ACTIVIDAD ACADÉMICA EN LA INSTITUCIÓN CON EL FIN DE IMPULSAR PERMANENTEMENTE SU DESARROLLO.	

DATOS DEL INDICADOR

NOMBRE INDICADOR:		DOCENTES CON POSTGRADO	
UNIDAD DE MEDIDA:	PERSONA ADIESTRADA	TIPO:	DE GESTIÓN
RESULTADO ESPERADO:		CONTAR CON EL 55% DEL PERSONAL DOCENTE CON ESTUDIOS DE POSGRADO.	
FORMULA CALCULO:		$(\text{NO. DE DOCENTES CON POSGRADO} / \text{NO. TOTAL DE DOCENTES}) * 100$	
INTERPRETACION:		PORCENTAJE DEL DOCENTES CON POSGRADO DEL TOTAL DE LA PLANTILLA.	
DIMENSION DEL INDICADOR:	COBERTURA	SENTIDO:	ASCENDENTE
VALOR:	NO ACUMULABLE	FRECUENCIA MEDICION:	ANUAL

AVANCE DEL INDICADOR:				TRIMESTRE			TRIMESTRE 4	
META ANUAL	AVANCE DEL TRIMESTRE			AVANCE ACUMULADO			AVANCE RESPECTO DE LA META ANUAL	SEMAFORO
	PROGRAMADO	ALCANZADO	%	PROGRAMADO	ALCANZADO	%		
48	48	43	89.58	48	43	89.58	89.58	verde
EVALUACIÓN CUALITATIVA				En los últimos años se apoyaron a docentes para obtener su posgrado por lo que en el presente año la meta alcanzada es del 90%				
PROSPECTIVA				Contar con el 55% del personal docente con estudios de posgrado.				
FACTOR DE COMPARACIÓN				El índice de Docentes con Posgrado en los últimos años se encuentra por encima del 40%				


 <p>ESTADO DE SONORA</p>	GOBIERNO DEL ESTADO DE SONORA FICHA TECNICA PARA SEGUIMIENTO Y EVALUACION DE INDICADORES DE PROYECTOS Y PROCESOS
--	---

NUMERO Y NOMBRE DEL PROGRAMA:		43 - EDUCACIÓN RESPONSABLE E INCLUYENTE	
NOMBRE DEL PROCESO:		DESARROLLO ACADÉMICO Y ESTUDIOS PROFESIONALES	
CLAVE PROGRAMATICA:		2111121J4L02252530DB	
UNIDAD RESPONSABLE:	INSTITUTO TECNOLÓGICO SUPERIOR DE CANANEA	UNIDAD EJECUTORA:	INSTITUTO TECNOLÓGICO SUPERIOR DE CANANEA
OBJETIVO DEL PROCESO:		DEFINIR, NORMAT, SUPERVISAR Y EVALUAR LA ACTIVIDAD ACADÉMICA EN LA INSTITUCIÓN CON EL FIN DE IMPULSAR PERMANENTEMENTE SU DESARROLLO.	

DATOS DEL INDICADOR

NOMBRE INDICADOR:		ÍNDICE DE REPROBACIÓN INSTITUCIONAL	
UNIDAD DE MEDIDA:	EDUCANDO	TIPO:	DE GESTIÓN
RESULTADO ESPERADO:		REDUCIR LA REPROBACIÓN INSTITUCIONAL	
FORMULA CALCULO:		(NUMERO DE ALUMNOS REPROBADOS POR MATERIA EN EL GRUPO / TOTAL DE ALUMNOS INSCRITOS POR GRUPO)*100	
INTERPRETACION:		PORCENTAJE DE ALUMNOS REPROBADOS POR GRUPO.	
DIMENSION DEL INDICADOR:	EFICIENCIA	SENTIDO:	DESCENDENTE
VALOR:	NO ACUMULABLE	FRECUENCIA MEDICION:	SEMESTRAL

AVANCE DEL INDICADOR:			TRIMESTRE			TRIMESTRE 4	
META ANUAL	AVANCE DEL TRIMESTRE			AVANCE ACUMULADO			SEMAFORO
	PROGRAMADO	ALCANZADO	%	PROGRAMADO	ALCANZADO	%	
1000	1000	0	100	1000	0	100	verde
EVALUACIÓN CUALITATIVA			Se encuentra en proceso el Sistema de Control Escolar por lo que este dato al elaborar el informe no está disponible				
PROSPECTIVA			Se espera que para finales del año este índice sea del promedio de 22%				
FACTOR DE COMPARACIÓN			En los últimos años este indicador se encuentra alrededor del 25%.				


 <p>ESTADO DE SONORA</p>	GOBIERNO DEL ESTADO DE SONORA FICHA TECNICA PARA SEGUIMIENTO Y EVALUACION DE INDICADORES DE PROYECTOS Y PROCESOS
--	---

NUMERO Y NOMBRE DEL PROGRAMA:		43 - EDUCACIÓN RESPONSABLE E INCLUYENTE	
NOMBRE DEL PROCESO:		DESARROLLO ACADÉMICO Y ESTUDIOS PROFESIONALES	
CLAVE PROGRAMATICA:		2111121J4L02252530DB	
UNIDAD RESPONSABLE:	INSTITUTO TECNOLÓGICO SUPERIOR DE CANANEA	UNIDAD EJECUTORA:	INSTITUTO TECNOLÓGICO SUPERIOR DE CANANEA
OBJETIVO DEL PROCESO:		DEFINIR, NORMAR, SUPERVISAR Y EVALUAR LA ACTIVIDAD ACADÉMICA EN LA INSTITUCIÓN CON EL FIN DE IMPULSAR PERMANENTEMENTE SU DESARROLLO.	

DATOS DEL INDICADOR

NOMBRE INDICADOR:		PROGRAMAS EDUCATIVOS ACREDITADOS	
UNIDAD DE MEDIDA:	DICTAMEN TÉCNICO	TIPO:	DE GESTIÓN
RESULTADO ESPERADO:		CONTAR CON 4 PROGRAMAS EDUCATIVOS ACREDITADOS.	
FORMULA CALCULO:		(NO. DE PROGRAMAS EDUCATIVOS ACREDITADOS / NO. DE PROGRAMAS EDUCATIVOS ACREDITABLES) *100	
INTERPRETACION:		PORCENTAJE DE PROGRAMAS EDUCATIVOS ACREDITADOS.	
DIMENSION DEL INDICADOR:	CALIDAD	SENTIDO:	ASCENDENTE
VALOR:	NO ACUMULABLE	FRECUENCIA MEDICION:	ANUAL

AVANCE DEL INDICADOR:				TRIMESTRE			TRIMESTRE 4	
META ANUAL	AVANCE DEL TRIMESTRE			AVANCE ACUMULADO			AVANCE RESPECTO DE LA META ANUAL	SEMAFORO
	PROGRAMADO	ALCANZADO	%	PROGRAMADO	ALCANZADO	%		
4	4	2	50	4	2	50	50	rojo
EVALUACIÓN CUALITATIVA				En el último año se cuenta con dos Programas Educativos Acreditados				
PROSPECTIVA				Se realizan los trabajos para acreditar dos programas en el año 2016				
FACTOR DE COMPARACIÓN				En los últimos años se cuenta con el 100% de los Programas Acreditados				


 <p>ESTADO DE SONORA</p>	GOBIERNO DEL ESTADO DE SONORA FICHA TECNICA PARA SEGUIMIENTO Y EVALUACION DE INDICADORES DE PROYECTOS Y PROCESOS
--	---

NUMERO Y NOMBRE DEL PROGRAMA:		87 - EDUCACIÓN SUPERIOR DE CALIDAD PARA EL DESARROLLO	
NOMBRE DEL PROCESO:		DIRECCIÓN GENERAL	
CLAVE PROGRAMATICA:		2111121J4L02252530D6	
UNIDAD RESPONSABLE:	INSTITUTO TECNOLÓGICO SUPERIOR DE CANANEA	UNIDAD EJECUTORA:	INSTITUTO TECNOLÓGICO SUPERIOR DE CANANEA
OBJETIVO DEL PROCESO:		ADMINISTRAR LA PRESTACIÓN DE SERVICIOS EDUCATIVOS QUE OFRECE EL INSTITUTO TECNOLÓGICO, CONFORME A LOS OBJETIVOS DE LA EDUCACIÓN TECNOLÓGICA SUPERIOR Y DE ACUERDO A LOS LINEAMIENTOS ESTABLECIDOS POR LA JUNTA DIRECTIVA, LA SECRETARÍA DE EDUCACIÓN PÚBLICA Y LA SECRETARÍA DE EDUCACIÓN Y CULTURA.	

DATOS DEL INDICADOR

NOMBRE INDICADOR:		PORCENTAJE DE COBERTURA EN EL ENTORNO	
UNIDAD DE MEDIDA:	EDUCANDO	TIPO:	DE GESTIÓN
RESULTADO ESPERADO:		ATENDER A 300 EGRESADOS DEL BACHILLERATO DE LA LOCALIDAD.	
FORMULA CALCULO:		(TOTAL DE ALUMNOS DE NUEVO INGRESO EN EL INSTITUTO / TOTAL DE EGRESADOS DEL NIVEL MEDIO SUPERIOR DEL ÁREA DE INFLUENCIA) * 100	
INTERPRETACION:		PORCENTAJE DE ALUMNOS EGRESADOS DEL BACHILLERATO DE LA REGIÓN QUE INGRESAN AL INSTITUTO.	
DIMENSION DEL INDICADOR:	COBERTURA	SENTIDO:	ASCENDENTE
VALOR:	NO ACUMULABLE	FRECUENCIA MEDICION:	ANUAL

AVANCE DEL INDICADOR:				TRIMESTRE			TRIMESTRE 4	SEMAFORO
META ANUAL	AVANCE DEL TRIMESTRE			AVANCE ACUMULADO			AVANCE RESPECTO DE LA META ANUAL	
	PROGRAMADO	ALCANZADO	%	PROGRAMADO	ALCANZADO	%		
300	300	313	104.33	300	313	104.33	104.33	verde
EVALUACIÓN CUALITATIVA				Se mantiene el crecimiento estable de los últimos años.				
PROSPECTIVA				Cumplir con la meta establecida y un crecimiento del 7.93%.				
FACTOR DE COMPARACIÓN				En los últimos cinco años el crecimiento de la matrícula de nuevo ingreso es del 8%.				

 <p>ESTADO DE SONORA</p>	GOBIERNO DEL ESTADO DE SONORA FICHA TECNICA PARA SEGUIMIENTO Y EVALUACION DE INDICADORES DE PROYECTOS Y PROCESOS
--	---

NUMERO Y NOMBRE DEL PROGRAMA:		87 - EDUCACIÓN SUPERIOR DE CALIDAD PARA EL DESARROLLO	
NOMBRE DEL PROCESO:		DIRECCIÓN GENERAL	
CLAVE PROGRAMATICA:		2111121J4L02252530D6	
UNIDAD RESPONSABLE:	INSTITUTO TECNOLÓGICO SUPERIOR DE CANANEA	UNIDAD EJECUTORA:	INSTITUTO TECNOLÓGICO SUPERIOR DE CANANEA
OBJETIVO DEL PROCESO:		ADMINISTRAR LA PRESTACIÓN DE SERVICIOS EDUCATIVOS QUE OFRECE EL INSTITUTO TECNOLÓGICO, CONFORME A LOS OBJETIVOS DE LA EDUCACIÓN TECNOLÓGICA SUPERIOR Y DE ACUERDO A LOS LINEAMIENTOS ESTABLECIDOS POR LA JUNTA DIRECTIVA, LA SECRETARÍA DE EDUCACIÓN PÚBLICA Y LA SECRETARÍA DE EDUCACIÓN Y CULTURA.	

DATOS DEL INDICADOR

NOMBRE INDICADOR:		PORCENTAJE DE PROCESOS CERTIFICADOS	
UNIDAD DE MEDIDA:	PROCESO	TIPO:	DE GESTIÓN
RESULTADO ESPERADO:		MANTENER LAS RECERTIFICACIONES BAJO LA NORMA ISO 9001 - 2008 E ISO 14001.	
FORMULA CALCULO:		(NÚMERO DE PROCESOS CERTIFICADOS / NÚMERO DE PROCESOS DEL SAC)*100	
INTERPRETACION:		PROCESOS CERTIFICADOS DEL SAC	
DIMENSION DEL INDICADOR:	CALIDAD	SENTIDO:	ASCENDENTE
VALOR:	NO ACUMULABLE	FRECUENCIA MEDICION:	ANUAL

AVANCE DEL INDICADOR:				TRIMESTRE			TRIMESTRE 4	SEMAFORO
META ANUAL	AVANCE DEL TRIMESTRE			AVANCE ACUMULADO			AVANCE RESPECTO DE LA META ANUAL	
	PROGRAMADO	ALCANZADO	%	PROGRAMADO	ALCANZADO	%		
8	8	8	100	8	8	100	100	verde
EVALUACIÓN CUALITATIVA				Cien por ciento de los Procesos Certificados				
PROSPECTIVA				Contar con el cien por ciento de los Procesos de Gestión Certificados.				
FACTOR DE COMPARACIÓN				Se obtiene la Certificación de los Sistemas de Administración de la Calidad y Gestión Ambiental.				

**SISTEMA ESTATAL DE EVALUACIÓN
PROGRAMA OPERATIVO ANUAL 2016**

**ETCA III-15-A
POA - 2016**

Unidad Ejecutora	Eje Rector	Reto	Estrategia	Prog. Estatal	Proceso	Indicador	Descripción	Unidad de Medida	*Frecuencia de medición	Programado				Modificado				Alcanzado				Total Acumulado	% Avance Anual	
										Meta Anual	I TRIM	II TRIM	III TRIM	IV TRIM	I TRIM	II TRIM	III TRIM	IV TRIM	I TRIM	II TRIM	III TRIM			IV TRIM
						ODB	Desarrollo Académico y Estudios Profesionales																	
						3	Programas Educativos Acreditados	Dictamen técnico	Anual	4	0	0	0	4	0	0	0	4	0	0	0	2	2	50%
						4	Índice de Reprobación Institucional	Educando	Semestral	1850	0	850	0	1000	0	850	0	1000	0	1159	0	0	1159	63%
						5	Docentes Con Postgrado	Persona	Anual	48	0	0	0	48	0	0	0	48	0	0	0	43	43	90%
						6	Docentes en Cursos de Capacitación	Persona Adiestrada	Semestral	94	0	30	0	64	0	30	0	64	0	30	0	84	114	121%
						7	Eficiencia terminal Cursos de Educación Continua	Persona Adiestrada	Anual	30	0	0	0	30	0	0	0	30	0	0	0	20	20	67%
		10					Operar un modelo de vinculación y transferencia de conocimientos permanentes con el sector educativo, productivo, social y de servicios.																	
						10	Establecer un nuevo modelo de vinculación y transferencia de conocimientos en el sistema educativo estatal.																	
						43	Educación responsable e incluyente																	
						ODV	Vinculación y extensión.																	
						8	Eficiencia de convenios establecidos	Convenio internacional	Anual	3	0	0	0	3	0	0	0	3	0	0	0	3	3	100%
						9	Empleabilidad de los Egresados	Egresado	Anual	70	0	0	0	70	0	0	0	70	0	0	0	47	47	67%
						10	Numero de Alumnos en Actividades Extraescolares	Educando	Semestral	550	0	250	0	300	0	250	0	300	0	272	0	268	540	98%
		4					Elevar la calidad de la educación para impulsar la creatividad, el ingenio, las competencias y los valores fundamentales de los sonorenses, potencializando el talento personal docente y desarrollando sus capacidades de aprendizaje.																	
						4.4	Establecer los lineamientos de articulación e integración de los diferentes subsistemas y sistemas de todos los niveles educativos.																	
						43	Educación responsable e incluyente																	
						OEI	Administración y Servicios Financieros																	
						11	Porcentaje Participantes en Capacitación Administrativa	Persona Adiestrada	Anual	70	0	0	0	70	0	0	0	70	0	0	0	77	77	110%
						12	Programa de adquisición de equipo para laboratorios y talleres	Producto	Anual	30	0	0	0	30	0	0	0	30	0	0	0	36	36	120%
						13	Eficiencia del Programa de Construcción y Mantenimiento	Proceso	Anual	3	0	0	0	3	0	0	0	3	0	0	0	3	3	100%

**SISTEMA ESTATAL DE EVALUACIÓN
PROGRAMA OPERATIVO ANUAL 2016**

**ETCA III-15-A
POA - 2016**

Unidad Ejecutora	Eje factor	Reto	Estrategia	Prog. Estatal	Proceso	Indicador	Descripción	Unidad de Medida	*Frecuencia de medición	Programado					Modificado				Alcanzado				Total Acumulado	% Avance Anual				
										Meta Anual	I TRIM	II TRIM	III TRIM	IV TRIM	I TRIM	II TRIM	III TRIM	IV TRIM	I TRIM	II TRIM	III TRIM	IV TRIM						
			4.4				Establecer los lineamientos de articulación e integración de los diferentes subsistemas y sistemas de todos los niveles educativos.																					
				43			Educación responsable e incluyente Actualización de equipamiento y software para Laboratorios y Talleres																					
					OPV	23	Índice de actualización de equipo de Laboratorios y Talleres	Equipo	Anual	10	0	0	0	10	0	0	0	10	0	0	0	10	0	0	0	10	10	100%
			Total de indicadores	23																								

* En función de la frecuencia de medición se presentará o no la ficha técnica del indicador.

**Sistema Estatal de Evaluación
Gastos por proyectos de Inversión
Instituto Tecnológico Superior de Cananea
Del 01 de Enero al 31 de Diciembre de 2016
(pesos)**

ETCA-III-16

TRIMESTRE: CUARTO

GASTO DE INVERSION EJERCIDO:		
NOMBRE DEL PROYECTO	MONTO EROGADO	ORIGEN DEL RECURSO*
NO APLICA PUESTO QUE NO HAY PROYECTOS DE INVERSIÓN		

* Se deberán informar con todas las fuentes del recurso.

Ya sean obras con Recurso Federal, Recurso Estatal e Ingresos Propios del ente Público.

"Bajo protesta de decir verdad declaramos que los Estados Financieros y sus Notas, son razonablemente correctos y son responsabilidad del emisor"

C.P. Hector Rene Escalante Assmar.
Jefe del Departamento de Recursos Financieros

Mtro. Ramon Enrique Lopez Fuentes
Director General

**Sistema Estatal de Evaluación
Indicadores de Postura Fiscal
Instituto Tecnológico Superior de Cananea
Del 01 de Enero al 31 de Diciembre de 2016**

ETCA-IV-17

(pesos)

TRIMESTRE: CUARTO

Concepto	Estimado Original Anual	Devengado	Pagado 3
I. Ingresos Presupuestarios (I= 1 + 2)	47,622,582.00	47,622,582.00	47,750,536.00
1. Ingresos Gobierno del Estado 1			
2. Ingresos Sector Paraestatal 1	47,622,582.00	47,622,582.00	47,750,536.00
II. Egresos Presupuestarios (II= 3+4)	47,622,582.00	45,188,576.00	45,188,576.00
3. Egresos del Gobierno de la Entidad Federativa 2			
4. Egresos del Sector Paraestatal 2	47,622,582.00	45,188,576.00	45,188,576.00
III. Balance Presupuestario (Superávit o Déficit) (III= I-II)	0.00	2,434,006.00	2,561,960.00
Concepto	Estimado Original Anual	Devengado	Pagado 3
III. Balance Presupuestario (Superávit o Déficit)	0.00	2,434,006.00	2,561,960.00
IV. Interés, Comisiones y Gastos de la Deuda			
V. Balance Primario (superávit o Déficit) (V= III-IV)	0.00	2,434,006.00	2,561,960.00
Concepto	Estimado Original Anual	Devengado	Pagado 3
A. Financiamiento			
B. Amortización de la Deuda			
C. Endeudamiento o Desendeudamiento (C=A-B)	0.00	0.00	0.00

"Bajo protesta de decir verdad declaramos que los Estados Financieros y sus Notas, son razonablemente correctos y son responsabilidad del emisor"

C.P. Hector Rene Escalante Assmar
Jefe del Departamento de Recursos Financieros

Mtro. Ramon Enrique Lopez Fuentes.
Director General

Sistema Estatal de Evaluación
Balance Presupuestario - LDF
Instituto Tecnológico Superior de Cananea
Del 01 de Enero al 31 de Diciembre de 2016
(PESOS)

ETCA-IV-17-A

TRIMESTRE: CUARTO

Concepto (c)	Estimado/ Aprobado (d)	Devengado	Recaudado/ Pagado
A. Ingresos Totales (A = A1+A2+A3)	47,622,582	47,622,582	47,750,536
A1. Ingresos de Libre Disposición	18,832,908	18,832,908	18,058,204
A2. Transferencias Federales Etiquetadas	28,789,674	28,789,674	29,692,332
A3. Financiamiento Neto	-	-	-
B. Egresos Presupuestarios¹ (B = B1+B2)	44,638,007	45,188,576	45,188,576
B1. Gasto No Etiquetado (sin incluir Amortización de la Deuda Pública)	-	-	-
B2. Gasto Etiquetado (sin incluir Amortización de la Deuda Pública)	44,638,007	45,188,576	45,188,576
C. Remanentes del Ejercicio Anterior (C = C1 + C2)	-	-	-
C1. Remanentes de Ingresos de Libre Disposición aplicados en el periodo	-	-	-
C2. Remanentes de Transferencias Federales Etiquetadas aplicados en el periodo	-	-	-
I. Balance Presupuestario (I = A - B + C)	2,984,575	2,434,006	2,561,960
II. Balance Presupuestario sin Financiamiento Neto (II = I - A3)	2,984,575	2,434,006	2,561,960
III. Balance Presupuestario sin Financiamiento Neto y sin Remanentes del Ejercicio Anterior (III= II - C)	2,984,575	2,434,006	2,561,960

Concepto	Aprobado	Devengado	Pagado
E. Intereses, Comisiones y Gastos de la Deuda (E = E1+E2)	-	-	-
E1. Intereses, Comisiones y Gastos de la Deuda con Gasto No Etiquetado	-	-	-
E2. Intereses, Comisiones y Gastos de la Deuda con Gasto Etiquetado	-	-	-
IV. Balance Primario (IV = III + E)	2,984,575	2,434,006	2,561,960

Concepto	Estimado/ Aprobado	Devengado	Recaudado/ Pagado
F. Financiamiento (F = F1 + F2)	-	-	-
F1. Financiamiento con Fuente de Pago de Ingresos de Libre Disposición	-	-	-
F2. Financiamiento con Fuente de Pago de Transferencias Federales Etiquetadas	-	-	-
G. Amortización de la Deuda (G = G1 + G2)	-	-	-
G1. Amortización de la Deuda Pública con Gasto No Etiquetado	-	-	-
G2. Amortización de la Deuda Pública con Gasto Etiquetado	-	-	-
A3. Financiamiento Neto (A3 = F - G)	-	-	-

Sistema Estatal de Evaluación
Balance Presupuestario - LDF
Instituto Tecnológico Superior de Cananea
Del 01 de Enero al 31 de Diciembre de 2016
(PESOS)

ETCA-IV-17-A

TRIMESTRE: CUARTO

Concepto	Estimado/ Aprobado	Devengado	Recaudado/ Pagado
A1. Ingresos de Libre Disposición	18,832,908	18,832,908	18,058,204
A3.1 Financiamiento Neto con Fuente de Pago de Ingresos de Libre Disposición (A3.1 = F1 – G1)	-	-	-
F1. Financiamiento con Fuente de Pago de Ingresos de Libre Disposición	-	-	-
G1. Amortización de la Deuda Pública con Gasto No Etiquetado	-	-	-
B1. Gasto No Etiquetado (sin incluir Amortización de la Deuda Pública)	-	-	-
C1. Remanentes de Ingresos de Libre Disposición aplicados en el periodo	-	-	-
V. Balance Presupuestario de Recursos Disponibles (V = A1 + A3.1 – B 1 + C1)	18,832,908	18,832,908	18,058,204
VI. Balance Presupuestario de Recursos Disponibles sin Financiamiento Neto (VI = V – A3.1)	18,832,908	18,832,908	18,058,204

Concepto	Estimado/ Aprobado	Devengado	Recaudado/ Pagado
A2. Transferencias Federales Etiquetadas	28,789,674	28,789,674	29,692,332
A3.2 Financiamiento Neto con Fuente de Pago de Transferencias Federales Etiquetadas (A3.2 = F2 – G2)	-	-	-
F2. Financiamiento con Fuente de Pago de Transferencias Federales Etiquetadas	-	-	-
G2. Amortización de la Deuda Pública con Gasto Etiquetado	-	-	-
B2. Gasto Etiquetado (sin incluir Amortización de la Deuda Pública)	44,638,007	45,188,576	45,188,576
C2. Remanentes de Transferencias Federales Etiquetadas aplicados en el periodo	-	-	-
VII. Balance Presupuestario de Recursos Etiquetados (VII = A2 + A3.2 – B2 + C2)	15,848,333	16,398,902	15,496,244
VIII. Balance Presupuestario de Recursos Etiquetados sin Financiamiento Neto (VIII = VII – A3.2)	15,848,333	16,398,902	15,496,244

C.P. Hector Rene Escalante Assmar.
Jefe del Departamento de Recursos Financieros.

Mtro. Ramon Enrique Lopez Fuentes.
Director General.

Sistema Estatal de Evaluación
Relación de Cuentas Bancarias Productivas Específicas
Instituto Tecnológico Superior de Cananea
Del 01 de Enero al 31 de Diciembre de 2016
(pesos)

ETCA-IV-18

TRIMESTRE: CUARTO

Fondo, Programa o Convenio	Datos de la Cuenta Bancaria	
	Institución Bancaria	Número de Cuenta
1 Subsidio de Gobierno Federal	Banamex	800657136-9
2		
3		
4		
5		
6		
7		
8		
9		
10		

"Bajo protesta de decir verdad declaramos que los Estados Financieros y sus Notas, son razonablemente correctos y son responsabilidad del emisor"

C.P. Hector Rene Escalante Assmar
Jefe del Departamento de Recursos Financieros

Mtro. Ramon Enrique Lopez Fuentes.
Director General

Sistema Estatal de Evaluación
Relación de Bienes Muebles e Inmuebles que Componen su Patrimonio
Instituto Tecnológico Superior de Cananea
Al 31 Diciembre de 2016
(pesos)

ETCA-IV-19

TRIMESTRE: CUARTO

Código	Descripción del Bien	Valor en Libros
BIENES MUEBLES		
1	1215-000-000 MOBILIARIO DE AULAS	\$ 2,174,582.07
2	1215-002-000 CALENTON ELECTRICO (AULAS DE INGLES)	\$ 1,502.82
3	1215-003-000 UNIDAD AEROCULER 6800 PCM INGLES	\$ 6,380.00
4	1215-007-000 1CALENTON DE 6 RADIANTES	\$ 533.50
5	1215-009-000 PANTALLA DE PROYECCION DATALINE DE PARED	\$ 2,118.19
6	1215-010-000 VCR PANASONIC SERIE G31AZ0110	\$ 769.00
7	1215-011-000 TV PANASONIC SERIE XB30822714	\$ 2,009.00
8	1215-012-000 RG PHILIPS SERIE SKV000345181	\$ 499.00
9	1215-013-000 RG PHILIPS SERIE SKV000345181206	\$ 499.00
10	1215-014-000 RG PHILIPS SERIE KV000345181273	\$ 499.00
11	1215-015-000 RG PHILIPS SERIE KV000343168293	\$ 499.00
12	1215-016-000 SOPORTE PARA TV CLASICO	\$ 550.00
13	1215-017-000 TV PHILIPS 20LW2 SERIE YA1AO409021604	\$ 1,899.00
14	1215-018-000 VIDEOGRABADORA LG SERIE 401D1254276	\$ 1,595.00
15	1215-019-000 TV PANASONIC - CT- G2150R-21" SERIE XB40315820	\$ 1,952.00
16	1215-020-000 TV PHILIPS No. SERIE YA1A0413011519	\$ 2,199.00
17	1215-021-000 TV DAEWOO No. SERIE MT43BS0817	\$ 1,599.00
18	1215-022-000 VCR LG No. SERIE 404DI173748	\$ 699.00
19	1215-023-000 VCR LG No. SERIE 401DI258657	\$ 899.00
20	1215-024-000 2 SOPORTES PARA TELEVISION	\$ 1,100.00
21	1215-025-000 5 LOCKERS C/4ESPACIOS MARCA FULTON	\$ 9,350.00
22	1215-026-000 PIZARRON ACRILICO BLANCO CON MARCO DE ALUMINIO	\$ 1,031.57
23	1215-028-000 (5) LOCKERS C/4 CODIGO 7501357015806	\$ 9,350.00
24	1215-029-000 RG LG CD580/581 1 CD 2 DECKS 96325	\$ 824.00
25	1215-030-000 CALENTON IR2F	\$ 960.00
26	1215-031-000 CALENTON IR5FT	\$ 12,000.00
27	1215-032-000 CALENTONE 5 RADIANTES P/GAS MOD IR-5F	\$ 8,101.50
28	1215-033-000 MESA PLEGABLE 76*244 CM GRANITO	\$ 4,794.00
29	1215-034-000 VIDEO PROYECTOR DIGITAL HP MOD VP6220XGA	\$ 23,908.50
30	1215-035-000 (2) PINTARRONES BLANCOS ACRILICO 1.20 X 2.40	\$ 1,880.34
31	1215-036-000 PIZARRON BLANCO ACRILICO 1.20 * 2.40	\$ 17,442.79
32	1215-037-000 PANTALLA DE PARED 1.78*1.78 3M	\$ 1,399.00
33	1215-038-000 PROYECTOR 3M 1830	\$ 3,998.97
34	1215-039-000 PANTALLA DE PARED1.78*1*1	\$ 6,995.00
35	1215-040-000 PANTALLA CON TRIPIE BLANCA	\$ 1,299.00
36	1215-042-000 ESCRITORIOS TRAD. ENCINO NATR/NE	\$ 13,455.00
37	1215-043-000 MESA DE TRABAJO MELAM. 1.20 MTS. ENCINO	\$ 8,970.00
38	1215-044-000 BANCAS DE 4 PLAZAS MARCA REQUIEZ	\$ 10,626.00
39	1215-045-000 50 MESABANCOS CON EST. DE ACERO COLO AZUL	\$ 27,025.00
40	1215-046-000 PERCIANAS PARA AULA DEL TALLER DE ELECTROMECHANICA	\$ 4,398.00
41	1215-047-000 (4) REPRODUCTOR DE DVD PIONNER AV-300	\$ 3,872.00
42	1215-048-000 SPIDER UNIVERSAL CELING MOUNT W/VECTOR	\$ 2,162.00
43	1215-049-000 (2) CONTROL REMOTO PARA PROYECTOR HAWLETT PACKARD	\$ 2,048.15
44	1215-050-000 SOPORTES UNIVERSALES PARA CAÑON	\$ 3,657.00
45	1215-051-000 SOPORTE PARA PROYECTOR	\$ 690.00
46	1215-052-000 SOPORTE PARA PROYECTOR UNIVERSAL	\$ 931.50
47	1215-053-000 PANTALLA DE PROYECCION ELECTRONICA 213*213	\$ 7,778.37
48	1215-054-000 SOPORTE UNIVERSAL PARA VIDEO PROYECTOR	\$ 998.00
49	1215-055-000 BOCINAS LOGITECH X5500	\$ 5,187.67
50	1215-056-000 56 BUTACAS PARA B1	\$ 187,726.00
51	1215-057-000 PIZARRON INTERACTIVO WEBSTER TS-610	\$ 21,544.58
52	1215-058-000 PIZARRON DE 1.2*2.4	\$ 2,409.00
53	1215-059-000 BUTACAS (34) PARA SALA B1	\$ 113,976.50
54	1215-060-000 BASE PARA PIZARRON INTERACTIVO WEBSTER TS-610	\$ 4,186.00
55	1215-062-000 ESTACION DE TRABAJO TIPO CABALLERIZA PARA 5 USUARI	\$ 90,620.00
56	1215-063-000 SILLAS POLIURETANO RE-1029	\$ 22,632.00

TECCAN

	Código	Descripción del Bien	Valor en Libros
57	1215-065-000	PIZARRON 1.20*2.40 BLANCO	\$ 6,623.00
58	1215-066-000	TELEVISOR LCD, MODELO RDL-52V5100	\$ 126,178.00
59	1215-067-000	BASE DE PARED FIJA PARA LCD/PLASMA HASTA 65"	\$ 5,520.00
60	1215-068-000	VITRINA DE ALUMINIO P/ PROTECCION DE PLASMA	\$ 3,441.00
61	1215-069-000	ESTACION DE TRABAJO TIPO CABALLERIZA P/6 USUARIOS	\$ 27,178.80
62	1215-070-000	ESTACION DE TRABAJO TIPO CABALLERIZA P/4 USUARIOS	\$ 18,560.00
63	1215-071-000	ESTACION DE TRABAJO TIPO CABALLERIZA P/2 USUARIOS	\$ 9,941.20
64	1215-072-000	ESTACION DE TRABAJO TIPO CABALLERIZA P/1 USUARIO	\$ 2,818.80
65	1215-073-000	SILLA POLIPROPILENO RE-1028	\$ 13,340.00
66	1215-074-000	PIZARRON BLANCO 1.20*2.40	\$ 4,662.00
67	1215-075-000	MINISPLIT 2 TON MARCA AUX FRIO CALOR CLASSIC	\$ 428,453.20
68	1215-076-000	VIDEOPROYECTOR HP VP-6110	\$ 18,999.00
69	1215-077-000	VCR PANASONIC NVSJ4130P/4140PN	\$ 926.27
70	1215-078-000	TV PANASONIC CT-G2150R-21"	\$ 2,121.73
71	1215-079-000	DISPLAY ELECTRONICO PLM2014R	\$ 3,600.00
72	1215-080-000	(10) CONTENEDOR DE BASURA COLOR BEIGE	\$ 16,422.00
73	1215-082-000	SILLON LOVE SEAT SANDY COBRE FBL	\$ 14,750.00
74	1215-083-000	MINI SPLIT 2 TONELADAS MARCA MIRAGE	\$ 43,980.60
75	1215-084-000	MESABANCO ESCOLAR (100 MESABANCOS)	\$ 165,010.00
76	1215-085-000	MINI SPLIT 2 TON. FRIO CALOR 220 V	\$ 127,091.85
77	1215-086-000	LOKER MELAMINICO DE 5 PUERTAS	\$ 2,070.60
78	1215-087-000	MINI SPLIT AUX MOD. ASW H24B2/HSA	\$ 13,740.00
79	1215-088-000	PANTALLA DE PROYECCION	\$ 1,939.52
80	1215-089-000	PANTALLA DE PROYECCION DE PARED MANUAL 2.13*2.13	\$ 2,320.00
81	1215-090-000	PINTARRON CON BASTIDOR 1.20 X 3.00	\$ 3,712.00
82	1215-091-000	PINTARRON DE CANAL .90 X 1.00	\$ 841.00
83	1215-092-000	PROYECTOR NEC V311X	\$ 82,391.32
84	1215-093-000	PINTARRON AVISO DE CORCHO	\$ 8,025.98
85	1215-094-000	PANTALLA DE PROYECCION DE PARED 1.71 * 1.28	\$ 10,625.00
86	1215-095-000	TELEVISORES 50" LG+LED*SMART TV 1080P 120Hz	\$ 41,958.00
87	1215-096-000	PANEL VIEW PLUS 6 700 MARCA ALLEN BRADLEY 2711P	\$ 48,720.00
88	1215-097-000	TELEVISOR LG LED 55" 55LF6100 PANTALLA SMART TV FH	\$ 52,026.00
89	1215-098-000	MINISPLIT DE 1 TON. MARCA MIAGE SOLO FRIO	\$ 5,992.00
90	1215-099-000	PUPITRE ASIENTO Y RESPALSO DE POLIPROPILENO	\$ 38,802.00
91	1220-000-000	MOBILIARIO Y EQUIPO DE OFICINAS	\$ 2,030,420.55
92	1220-002-000	SUMADORA 1422 16/01/2002	\$ 651.20
93	1220-003-000	SUMADORA 1442	\$ 968.00
94	1220-005-000	PIZARRONES DE CORCHO	\$ 464.64
95	1220-007-000	REGULADOR DE VOLTAJE	\$ 4,235.00
96	1220-008-000	TELEFONOS UNLINEA KXTS5LXB PANASONIC	\$ 600.00
97	1220-010-000	ARCHIVEROS DE CUATRO GAVETAS	\$ 33,638.00
98	1220-012-000	SOPORTE PARA TV.	\$ 675.00
99	1220-013-000	CUADRO LA CREACION 38¿*71¿	\$ 6,200.00
100	1220-015-000	PORTA TV. CLASIC 16 A 23¿	\$ 675.00
101	1220-017-000	ARBOL MOD. MAPLE CANADIENSE CAFE	\$ 2,600.00
102	1220-018-000	ARCHIVERO METALICO 4 GAVETAS	\$ 8,250.00
103	1220-019-000	ARCHIVERO 4 GAVETAS MADERA	\$ 7,150.00
104	1220-020-000	ARCHIVERO 2 GAVETAS MADERA	\$ 4,950.00
105	1220-021-000	PERCHERO LONDRES	\$ 700.00
106	1220-022-000	JUEGO DE SALA MOD. HUNTER 3-2	\$ 9,600.00
107	1220-023-000	JGO. DE MESAS REGINA C/ NOGAL	\$ 6,800.00
108	1220-024-000	GUILLOTINA 45*30	\$ 1,056.00
109	1220-025-000	MAQUINA DE ESCRIBIR WS200	\$ 3,598.00
110	1220-026-000	SILLA PARA COMPUTO MANUAL C/NEGRO	\$ 299.00
111	1220-027-000	'2 SOPORTES CLASICOS	\$ 1,100.00
112	1220-028-000	MUEBLE OXFORD PARA EQUIPO DE COMPUTO	\$ 727.76
113	1220-030-000	'9 ARCHIVEROS METALICOS 4 GAVETAS	\$ 15,756.34
114	1220-031-000	'2 MUEBLES METALICOS 4 ENTREPAÑOS	\$ 2,180.20
115	1220-032-000	SILLA SECRETARIAL ERGONOMICA	\$ 749.00
116	1220-033-000	MAQUINA DE ESCRIBIR AX325BR	\$ 1,259.00
117	1220-034-000	'6 ARCHIVEROS METALICOS TAMANO OFICIO	\$ 14,430.90
118	1220-035-000	SILLA EJECUTIVA BRAZOS AJUSTBLES	\$ 1,569.00
119	1220-036-000	TELEFONO PANASONIC MOD. KXT730 N/S OLBSD075075	\$ 1,725.00
120	1220-037-000	ESTANTE METALICO CON 5 REPISAS	\$ 1,090.10

	Código	Descripción del Bien	Valor en Libros
121	1220-038-000	ENFRIADOR DE AGUA	\$ 1,430.00
122	1220-039-000	(2) ARCHIVEROS METALICOS TAMAÑO OFICIO	\$ 5,822.52
123	1220-040-000	SILLA EJECUTIVA CON SOPORTE LUMBAR	\$ 1,299.00
124	1220-041-000	ENFRIADOR DE AGUA S/FAC 244 EMPRESA CIRCULO MQ	\$ 2,750.00
125	1220-042-000	CALCULADORA PRINTAFORM 1444 S. 4E04988	\$ 1,103.52
126	1220-043-000	SILLA SECRETARIAL GALES NEGRA	\$ 4,094.00
127	1220-045-000	SILLA SECRETARIAL ERGONOMICA	\$ 2,596.00
128	1220-046-000	MESA PLEGABLE 76 X 244	\$ 1,598.00
129	1220-047-000	SILLA SECRETARIAL GALES NEGRA	\$ 699.00
130	1220-048-000	GABINETE DE MADERA	\$ 1,499.00
131	1220-049-000	ARCHIVERO METALICO DE 4GAVETAS	\$ 20,938.50
132	1220-050-000	GABINETE DE MADERA 1'@ SAUDER	\$ 2,998.00
133	1220-051-000	SILLA SECRETARIAL GALES NEGRA	\$ 4,193.00
134	1220-052-000	SILLA EJECUTIVA CON BRAZOS AJUSTABLES	\$ 7,794.00
135	1220-053-000	SILLA DE TRABAJO CON BRAZOS TELA NEGRA	\$ 2,097.00
136	1220-054-000	LIBRERO DE 5 REPISAS METROPOLITAN	\$ 5,097.00
137	1220-056-000	DEPOSITO PARA GARRAFON DE AGUA PURIFICADA	\$ 1,500.00
138	1220-057-000	ARCHIVERO DE 4 GAVETAS TAMAÑO OFICIO	\$ 2,994.59
139	1220-058-000	MUEBLE METALICO TIPO ESQUELETO DE 72 PUL	\$ 3,587.10
140	1220-059-000	MUEBLE PARA OFICINA COLOR GRAY	\$ 1,417.13
141	1220-060-000	IMPRESORA PHOTOSMART HP MOD. 8250	\$ 2,208.00
142	1220-061-000	ARCHIVEROS MELAMINADOS DE 4 GAVETAS OFICIO	\$ 22,530.00
143	1220-062-000	SUMADORA PRINTAFORM 1444 SE: 4E06048	\$ 1,103.52
144	1220-063-000	CAJA FUERTE COMPACTA CONTRA INCENDIOS	\$ 2,899.00
145	1220-064-000	ARCHIVEROS DE 4 GAVETAS T/O	\$ 4,950.00
146	1220-065-000	GABINETE DE ALMACENAMIENTO 1*	\$ 3,297.00
147	1220-066-000	ARCHIVERO TEMPO 1*	\$ 1,099.00
148	1220-067-000	ARCHIVERO METALICO 4 GAVETAS T/OFICIO	\$ 11,403.21
149	1220-068-000	Fax Canon FAXPHONE B95	\$ 1,799.00
150	1220-069-000	Librero de 5 Repisas METROPOLIT	\$ 1,698.99
151	1220-070-000	Librero 2 puertas METROPOLITZ	\$ 1,998.99
152	1220-071-000	Calenton SI315MV	\$ 4,710.00
153	1220-072-000	CALENTONES CORRALES	\$ 4,710.00
154	1220-073-000	LIBRERO COMPLETO 39262	\$ 5,298.00
155	1220-074-000	ARCHIVERO VERT 4 GAB METROCHERRY	\$ 1,228.49
156	1220-076-000	TARJETA DISA KXTA30891 N/S 6GBVA099097	\$ 2,967.00
157	1220-077-000	SILLA EJECUTIVA	\$ 1,549.00
158	1220-078-000	LIBRERO 5 REPISAS ROBLE	\$ 589.00
159	1220-079-000	SILLA EJECUTIVA RESPALDO ALTO	\$ 8,396.42
160	1220-080-000	PANTALLA DE PARED PARA PROYECTOR	\$ 2,012.50
161	1220-081-000	SILLON EJECUTIVO TELA NEGRA	\$ 4,547.00
162	1220-082-000	MAQUINA DE ESCRIBIR ELEC. OFI1000 S: Y106L01750	\$ 1,529.00
163	1220-083-000	CENTRO DE TRABAJO MADERA	\$ 799.00
164	1220-084-000	MESA DE JUNTAS SEMIOVAL 200*120 PERA/GRI	\$ 2,760.00
165	1220-085-000	SILLAS DE VISITA EN COLOR CREPE GRIS	\$ 5,313.00
166	1220-086-000	'2 SILLAS TANDEM DE 3 PIEZAS, RE-1073	\$ 4,358.50
167	1220-087-000	PERSIONAS PARA CENTRO DE INFORMACION	\$ 6,352.72
168	1220-088-000	CENTRO DE TRABAJO MADERA METAL	\$ 3,196.00
169	1220-089-000	GABINETE DE ALMACENAMIENTO	\$ 2,398.00
170	1220-090-000	LIBRERO COMPLETO 39261	\$ 1,599.00
171	1220-091-000	CONJUNTO DIRECTIVO 39260	\$ 7,299.00
172	1220-092-000	MUEBLE PARA SONIDO	\$ 2,242.50
173	1220-093-000	SILLAS PARA RECEPCION DE OFICINAS	\$ 16,330.00
174	1220-094-000	MESA PARA CONSEJO, OVALADA	\$ 2,627.75
175	1220-095-000	MESA MODULAR CON LATERAL	\$ 15,812.50
176	1220-096-000	SILLA SECRETARIAL REQUIEZ RS350	\$ 15,870.00
177	1220-097-000	SILLA VISITA CONSNESS RE-1030	\$ 5,922.50
178	1220-098-000	GABINETE DE ALMACENAMIENTO	\$ 2,398.00
179	1220-099-000	MESA MODULAR CON LATERAL, COLOR NEGRO	\$ 3,162.50
180	1220-100-000	SILLA POLIPROPILENO RE-1028	\$ 20,731.10
181	1220-101-000	SILLA SECRETARIAL REQUIEZ RS350	\$ 1,058.00
182	1220-104-000	CREDENZA 1.6*50*.75 MTS.	\$ 22,712.50
183	1220-105-000	MESA MODULAR CON LATERAL 1.6*.60*.75	\$ 11,557.50
184	1220-106-000	GABINETE UNIVERSAL 3 REPISAS	\$ 8,547.00

	Código	Descripción del Bien	Valor en Libros
185	1220-107-000	ARCHIVERO 600	\$ 3,298.00
186	1220-108-000	PORTA CPU	\$ 2,766.65
187	1220-109-000	MESA PARA CONSEJO 2.40*1.20*.75 MTS.	\$ 2,875.00
188	1220-110-000	SILLON EJECUTIVO RP2030	\$ 1,897.50
189	1220-111-000	(8) SILLONES VISITANTE MOD. RP2035	\$ 11,960.00
190	1220-112-000	GABINETE P/AUDIO/VIDEO SAUDE	\$ 1,519.00
191	1220-114-000	TARJETA OCHO EXTENCIONES MCA PANASONIC	\$ 4,832.89
192	1220-116-000	STAND-TALL REVOLVING LITERATURE	\$ 12,518.88
193	1220-117-000	TARJETEOS	\$ 2,599.30
194	1220-118-000	MESA DE TRABAJO CON LATERAL 1.80*60*.75 MTS.	\$ 10,235.00
195	1220-119-000	CONJUNTO EJECUTIVO NEGRO /CAOBA	\$ 8,625.00
196	1220-122-000	CONJUNTO EJECUTIVO	\$ 28,060.00
197	1220-123-000	SILLA VISITANTE ESTR. TRINEO MOD. RE-1018, MCA	\$ 9,108.00
198	1220-124-000	ESTANTE HIRSH MOD. 15949	\$ 14,375.00
199	1220-125-000	ESTANTE HIRSH 15949	\$ 9,142.50
200	1220-126-000	MESA DE TRABAJO	\$ 12,362.50
201	1220-127-000	LIBRERO CON PUERTAS INFERIORES	\$ 5,865.00
202	1220-128-000	MESA PARA CONSEJO	\$ 3,105.00
203	1220-129-000	CREDENZA	\$ 10,120.00
204	1220-130-000	GABINETE PARA CAFE	\$ 1,782.50
205	1220-131-000	LIBRERO	\$ 2,587.50
206	1220-132-000	MESA DE TRABAJO CON LATERAL	\$ 4,427.50
207	1220-133-000	SILLA SECRETARIAL REQUIEZ	\$ 10,829.15
208	1220-134-000	SILLA VISITA CONGRESS	\$ 11,233.20
209	1220-135-000	RACK DE PISO	\$ 16,720.00
210	1220-136-000	GABINETE PARA GUARDAR LLAVES	\$ 1,672.00
211	1220-137-000	CENTRO DE TRABAJO MADERA MET	\$ 1,598.00
212	1220-138-000	GABINETE UNIVERSAL 3 REPISAS	\$ 3,099.00
213	1220-139-000	EQUIPO MINOLTA MODELO BH-211	\$ 29,700.00
214	1220-140-000	CENTRO DE MADERA METAL (2)	\$ 1,998.00
215	1220-141-000	SILLAS SECRETARIAL MOD RS350 T/TELA COLOR ONIX	\$ 8,114.28
216	1220-151-000	ESTACION DE TRABAJO TIPO L	\$ 7,894.75
217	1220-152-000	MOSTRADOR EN L	\$ 8,452.50
218	1220-153-000	CALENTON MOVIBLE CON TANQUE	\$ 2,640.00
219	1220-154-000	SILLA SECRETARIAL REQUIEZ RS350	\$ 1,109.75
220	1220-155-000	GABINETE FACT 1211 OFIMOBILIARIO	\$ 4,255.00
221	1220-156-000	GABINETE EMPOTRABLE A PARED	\$ 5,443.50
222	1220-157-000	MESA DE TRABAJO 1.15 * .60*.75 C/PORTACPU	\$ 11,730.00
223	1220-158-000	MESA DE TRABAJO 120*.60*.75 C/PORTACPU	\$ 17,595.00
224	1220-159-000	SILLA SECRETARIAL REQUIEZ RS350	\$ 4,751.80
225	1220-160-000	SILLA POLIURETANO RE-1028 ES	\$ 6,223.80
226	1220-161-000	ARCHIVERO HORIZONTAL 4 GAVETAS METALICO, ZAMOFI	\$ 7,130.00
227	1220-162-000	CONJUNTO SEMIEJECUTIVO, INCLUYE PENINSULA, AT MUEB	\$ 6,900.00
228	1220-163-000	ARCHIVERO VERTICAL 4 GAVETAS MELAMINA	\$ 8,851.08
229	1220-164-000	ESCRITORIO TIPO PENINSULA 1.5*.6*.75 MTS	\$ 12,075.00
230	1220-165-000	CONJUNTO SEMIEJECUTIVO CON PENINSULA, AT MUEBLES	\$ 25,990.00
231	1220-166-000	SILLA SECRETARIAL MOD. RS-350, SIN BRAZOS	\$ 1,187.95
232	1220-167-000	SILLON EJECUTIVO EN TELA, MARCA REQUIEZ	\$ 4,949.20
233	1220-168-000	ARCHIVERO VERTICAL DE 4 GAVETAS TAMAÑO OFICIO	\$ 7,015.00
234	1220-169-000	ARCHIVERO VERTICAL DE 4 GAVETAS TAMAÑO CARTA, COLO	\$ 4,082.50
235	1220-170-000	SILLON RESP. ALTO RE1800 T/TELA	\$ 5,772.16
236	1220-171-000	SILLON RESP. BAJO RE1801 T/TELA	\$ 2,848.96
237	1220-172-000	TRITURADOR DE PAPEL	\$ 729.00
238	1220-174-000	SOFA 1PZA. MOD. MILAN TAPIZ TELA	\$ 2,192.40
239	1220-175-000	SOFA 2PLAZAS MOD. MILAN TAPIZ	\$ 2,888.40
240	1220-176-000	SOFA 3PLAZAS MOD MILAN TAPIZ	\$ 3,712.00
241	1220-177-000	EQUIPO KONICA MINOLTA MOD 7145 NS 40LE17682	\$ 38,850.00
242	1220-178-000	SILLA SECRETARIAL MOD. LC-3500 NEGRA MARCA REQUIEZ	\$ 1,198.28
243	1220-179-000	ARCHIVERO VERTICAL DE 4 GAVETAS COLOR PUTTY HIRSH	\$ 12,528.00
244	1220-180-000	LIBREROS DE 3 REPISAS	\$ 2,747.25
245	1220-181-000	MUEBLE COLOR CAOBA, 11 3/4*30*78"	\$ 3,718.50
246	1220-182-000	SILLA SECRETARIAL DE LUJO MODELO RS-500	\$ 16,738.97
247	1220-183-000	ENFRIADORES DE AGUA (2)	\$ 6,160.00
248	1220-185-000	CALENTON MOVIL CON TANQUE	\$ 2,282.50

	Código	Descripción del Bien	Valor en Libros
249	1220-186-000	RELOJ CHECADOR MANUAL 2204 SP-LATHEM	\$ 3,929.00
250	1220-187-000	CALENTON CON RODAJAS HG 3X CON CILINDRO	\$ 3,910.00
251	1220-188-000	DEPOSITO PARA GARRAFON DE AGUA PURIFICADA	\$ 1,500.00
252	1220-189-000	P420I PLASTIC CARD PRINTER DUAL, SIDED, RINTING	\$ 40,350.00
253	1220-190-000	CARDFIVE PREMIER 6 SINGLE USER MARCA N5	\$ 7,850.48
254	1220-191-000	RELOJ CHECADOR 2204-SP MANUAL	\$ 3,999.00
255	1220-192-000	PANTALLA ELECTRONICA 197*16 TRICOLOR	\$ 14,955.75
256	1220-194-000	SILLON EJECUTIVO MOD RP-2120	\$ 8,718.10
257	1220-195-000	SILLON VISITAS MOD. RP-2125	\$ 13,868.92
258	1220-196-000	SILLA SECRETARIAL MOD OHS-13	\$ 1,440.00
259	1220-197-000	SOFA 1 PLAZA MOD LISBOA 1P	\$ 3,025.00
260	1220-198-000	SOFA 2 PLAZAS MODELO LISBOA 2P	\$ 4,070.00
261	1220-199-000	SOFA 3 PLAZAS MOD. LISBOA 3P	\$ 5,065.00
262	1220-200-000	MESA OCACIONAL DE CENTRO MED 1*60*.75	\$ 1,340.00
263	1220-201-000	MESA DE TRABAJO MED 1.5*60*.75 NEGRO	\$ 2,350.00
264	1220-202-000	LIBRERO DE PISO 185*35*85	\$ 7,153.40
265	1220-203-000	ARCHIEVERO PROFESIONAL 4 GAVETAS NEGRO	\$ 3,565.00
266	1220-204-000	SILLA SECRETARIAL MOD. E-30	\$ 1,430.00
267	1220-205-000	CUADRO AL OLEO 75*1.42 C/ALUMINIO CARTAGENA	\$ 1,980.00
268	1220-206-000	PERCHERO MODELO ACC-5	\$ 1,351.40
269	1220-207-000	SILLON EJECUTIVO RESPALDO ALTO MOD LC-18000	\$ 4,524.00
270	1220-208-000	ARCHIVERO VERICAL DE 2 GAVETAS TAMAÑO OFICIO	\$ 2,668.00
271	1220-209-000	ENFRIADOR DE AGUA MABE EM2CB	\$ 2,480.00
272	1220-210-000	PINZA CON DADO PERSONALIZADO MARCA REALCE DE .8X.8	\$ 5,655.00
273	1220-211-000	(2) GABINETE DE 2 PUERTAS DE MELAMINA NEGRO/CAOBA	\$ 16,332.80
274	1220-213-000	(22) MINISPLIT 12000BTU (1 TON) MARCA MIRAGE F/C	\$ 184,900.60
275	1220-214-000	(2) MINISPLIT 26000BTU (2 TON) MARCA MIRAGE F/C	\$ 65,413.50
276	1220-215-000	ESCRITORIO EN ESCUADRA 1.80X1.10 CON PORTATECLADO	\$ 15,616.25
277	1220-216-000	ESCRITORIO EN ESCUADRA 1.80X1.10 EN MELAMINA	\$ 6,656.13
278	1220-217-000	CREDENZA DE 1.80 EN MELAMINA	\$ 6,528.11
279	1220-218-000	PROYECTOR MCA. EPSON MOD.POWERLITE X24+, S/N VA9K4Y	\$ 11,124.40
280	1220-219-000	ESCRITORIO MELAMINA 75X150X75 CMS.COLOR ROBLE CLAR	\$ 17,266.60
281	1220-222-000	SILLON EJECUTIVO MODELO F-50	\$ 1,722.60
282	1220-223-000	ESCRITORIO SECRETARIAL C/CAJONERA 1.50X.60 VINO	\$ 4,176.00
283	1220-224-000	RELOJ CHECADOR MARCA AMANO MODELO TCX 11 120VAC	\$ 10,573.40
284	1220-225-000	SOFTWARE A LA MEDIDA INGRESOS PROPIOS	\$ 11,020.00
285	1220-228-000	SILLA SECRETARIAL MOD LC5000 MARCA REQUIEZ	\$ 3,416.20
286	1220-229-000	MINISPLIT DE 1.5 TON MARCA MIRAGE MOD. X3 FRIO/CAL	\$ 9,324.00
287	1220-230-000	MUEBLE REVISTERO EN MELAMINA COLOR CAOBA	\$ 15,404.80
288	1220-231-000	IMPRESORA HP LASEJET M477FDW LASER 5000	\$ 12,760.00
289	1220-232-000	TELEFONO IP GXP1610 MCA, GRANDSTREAM 1 CTA	\$ 42,490.80
289	1225-000-000	MOBILIARIO Y EQUIPO DE TALLERES	\$ 9,723,474.13
290	1225-002-000	ESCALERA DE ALUMINIO	\$ 1,210.00
291	1225-003-000	HORNO INOX 33*35*33 MARCA FELISA	\$ 13,127.25
292	1225-005-000	MULTIMETRO FLUKE 175	\$ 48,261.72
293	1225-006-000	MULTIMETRO FLUKE 73-III	\$ 14,018.60
294	1225-007-000	JUEGO DE ELEMENTOS TP101	\$ 48,558.75
295	1225-008-000	PERFIL DE MONTAJE PP-1100	\$ 11,730.00
296	1225-009-000	MESA METALICA CON LLANTAS DE USO RUDO DIDACTICAS M	\$ 3,622.50
297	1225-010-000	FUENTE VARIABLE B&K PRECISION (4 UNIDADES)	\$ 50,580.18
298	1225-012-000	'20 SILLAS PLASTICA GENOVA COLON NEGRO RE1028	\$ 8,165.00
299	1225-013-000	MULTI-STEPPER MOTOR CONTROL BOARDS	\$ 9,720.00
300	1225-014-000	CONTROLADORES LOGICOS CPU 224X9 SIEMENS	\$ 17,905.50
301	1225-015-000	ESTACIONES DE TRABAJO TIPO CABALLERIZA	\$ 96,312.50
302	1225-016-000	CORTADORAS DE CABLE 3 ISIE	\$ 78,998.10
303	1225-017-000	VERIFICADOR DE CONECTIVIDAD	\$ 18,170.00
304	1225-018-000	PANTALLA PROYECCION STAR 2.13	\$ 4,068.70
305	1225-019-000	MAQUINA PARA SOLDAR	\$ 1,980.00
306	1225-020-000	REGULADOR DE VOLTAJE 3F, 10KVA, EN 220-127 VOLTS	\$ 48,846.65
307	1225-021-000	MULTIMETRO ANALOGICO MACA SIMPSON MOD 260	\$ 18,685.82
308	1225-022-000	COMPRESOR PORTATIL 3.5 HP 50 LTS.	\$ 3,465.00
309	1225-023-000	ASPIRADORA METRO DATAVAC/3	\$ 4,272.25
310	1225-024-000	CARRETILLA PARA CILINDRO DE SOLDADURA	\$ 5,964.84
311	1225-025-000	COMPRESOR MODELO 2340L5	\$ 26,648.49

	Código	Descripción del Bien	Valor en Libros
312	1225-026-000	CONJ. EQUIPOS D:TP-102-CP	\$ 87,725.45
313	1225-027-000	PERFIL DE MONTA D:DE-PP-1100	\$ 18,010.15
314	1225-028-000	MESA METALICA DIDACTICA D:S MMD	\$ 16,530.10
315	1225-029-000	'62.5 SW SWITCHING POWER SUPPLY 323564	\$ 8,322.70
316	1225-030-000	DIGITAL LCR METER MOD. 198678	\$ 11,238.58
317	1225-031-000	ACCELEROMETER SENSOR FOR MINDSTORM NXT MS1040	\$ 7,696.00
318	1225-032-000	BALANZA COMPACTA HL 400G * 0.10	\$ 4,485.00
319	1225-033-000	MOTOR DE INDUCCION TRIFASICO DE ROTOR MOD 8321-01	\$ 61,591.17
320	1225-034-000	OSCILOSCOPIO TEKTRONIX TDS2012B	\$ 21,830.06
321	1225-035-000	OSCILOSCOPIA BKPRECISION 2540	\$ 42,364.23
322	1225-036-000	PLC SIEMENS 224XP 6ES7214-2BD23-0XBO	\$ 53,287.10
323	1225-037-000	MODULO DE EXPANSION DIG. EM223 6ES7223-1BH22-0XAO	\$ 2,928.74
324	1225-038-000	SIMANTIC S7-200 EM223FOR57 6ES7223-1PH220XAO	\$ 3,156.53
325	1225-039-000	MODULO DE EXPANCIION ANALOGICOS EM-231	\$ 8,389.27
326	1225-040-000	MODULO DE COMUNICACION PARA RED RSOLABUS EM 227	\$ 9,176.76
327	1225-041-000	PLC SIEMENS 317F-2DPC 6ES7317-6FF03-OABO	\$ 81,442.12
328	1225-042-000	SIMATIC 57-300 CPB41 6ES7341-1AH02-OAEO	\$ 20,071.74
329	1225-043-000	OPSSER DOBLE OFICIO, AB DICK375	\$ 74,750.00
330	1225-045-000	CAMARA DIGITAL SLR NIKON MOD D80 C/FLASH	\$ 27,255.00
331	1225-046-000	SISTEMA DE ENTRENAMIENTO EN INSTRUM Y CONT DE PROC	\$ 1,887,679.60
332	1225-047-000	DIGITAL DISPLAY POWER SUPPLY 0 TO 30V 0 TO 3A	\$ 34,266.40
333	1225-048-000	MULTIMETRO DIGITAL ANALOGICO	\$ 25,882.50
334	1225-049-000	PINZA PARA CORRIENTE AC=700A	\$ 24,603.60
335	1225-050-000	TERMOMETRO INFRARROJO DIGITAL	\$ 25,090.80
336	1225-051-000	(10 PZS.) VERNIER CALIPER GRADUACION DOBLE 8" STAR	\$ 30,693.60
337	1225-052-000	(5 PZS.)VERNIER VERTICAL 8" MARCA VALUE ANALOGICO	\$ 15,346.80
338	1225-053-000	(3 PZS)CALIBRADOR PARA BURILES MARCA VALUE	\$ 4,872.00
339	1225-054-000	(3)JGO. COMPLETO DE PATRONES DE MEDIDA ANGULAR VAL	\$ 4,872.00
340	1225-055-000	(2)JGO. DE 81 PZAS.PATRONES DE MEDICION MARCA PLUS	\$ 9,744.00
341	1225-056-000	(2)JGO.DE BLOQUES ESPACIADORES MARCA VALUE	\$ 5,452.00
342	1225-057-000	(2)TACOMETRO DIGITAL MARCA MITUTOYO	\$ 17,052.00
343	1225-058-000	(7 PZS.)VERNIER CALIPER ANALOG.CON RELOJ 12"	\$ 50,750.00
344	1225-059-000	ROSSCRAFT KIT ANTROPOMETRICO CENTURION	\$ 34,354.50
345	1225-060-000	(2) ANTROPOMETRO LAFAYETTE CHICO	\$ 6,216.00
346	1225-061-000	(2) ANTROPOMETRO LAFAYETTE GRANDE	\$ 7,370.40
347	1225-062-000	(5) CINTA ANTROPOMETRICA LUFKIN	\$ 1,887.00
348	1225-063-000	(5) BANCO ANTROPOMETRICO	\$ 5,133.75
349	1225-064-000	(5) CINTA ANTROPOMETRICA	\$ 2,053.50
350	1225-065-000	(5) CINTA PARA CIRCUNFERENCIA	\$ 1,276.50
351	1225-066-000	(2) PLICOMETRO HARPENDEN	\$ 15,540.00
352	1225-067-000	(3) TOMMY 3 ROSSCRAFT	\$ 21,312.00
353	1225-068-000	(2) CAM10 CAMPBELL SMALL BONE CALIPER 10	\$ 25,032.72
354	1225-069-000	KIT ANTROPOMETRICO ROSSCRAFT TOM	\$ 9,523.80
355	1225-070-000	(2) PLICOMETRO DIGITAL SKYINDEX	\$ 17,427.00
356	1225-071-000	(2) PLICOMETRO BASELINE LANGE	\$ 6,593.40
357	1225-072-000	CABINA ERGONOMICA	\$ 187,423.20
358	1225-073-000	SISTEMA DE CONTROL, MONITOREO Y ANALISIS	\$ 175,644.21
359	1225-074-000	ESTACION TOTAL LASER SOUTH NTS362R	\$ 125,976.00
360	1225-075-000	NIVEL AUTOMATICO SETL DS2010	\$ 5,220.00
361	1225-076-000	GPS GARMIN ETREX30	\$ 6,728.00
362	1225-077-000	(1) KIT DE ARDUINO MEGA 2560	\$ 2,262.00
363	1225-078-000	REGULADOR DE PODER C/DISPLAY DIGITAL	\$ 30,610.08
364	1225-079-000	ARDUINO STARTER KIT	\$ 6,180.48
365	1225-080-000	ARDUINO UNO ULTIMATE MARCA VILROS	\$ 3,568.16
366	1225-081-000	GENERADOR DE FUNCIONES MARCA BK PRECISION MOD4017A	\$ 20,648.00
367	1225-082-000	TESTO 608-H1 DIGITAL THERMOHYGROMETER HUMIDITY DEW	\$ 3,364.00
368	1225-083-000	MEDIDOR DE MONOXIDO DE CARBONO MARCA BK PRECISION	\$ 4,640.00
369	1225-084-000	IMPRESORA XYZ DAVINCI AIO 3D NO.SER:3DP01XJP00K	\$ 30,299.20
370	1225-085-000	MESA DE RODILLOS MOD 010E-003 MCA SEPOR, 5GAL.	\$ 173,526.02
371	1225-086-000	MOLINA DE BOLAS MCA SEPOR MOD 010E-007,C/ANILLOS	\$ 26,193.55
372	1225-087-000	BALANZA DE GRAVEDAD MCA SEPOR MOD 100A-001	\$ 8,232.25
373	1225-088-000	SOLAR PATHFINDER WITH TRIPOD	\$ 8,816.00
374	1225-089-000	MESA DE TRABAJO ESTRUCTURA METALICA EN TUB.CUADRAD	\$ 18,550.72
375	1225-090-000	MEDIDOR PH/EC/TDS/ MULTIPARAMETRICO CAT. HI98129	\$ 9,615.24

	Código	Descripción del Bien	Valor en Libros
376	1225-091-000	MOLDE O PAYONERA DE 24 CAVIDADES	\$ 8,456.40
377	1225-092-000	CAUTIN 100W MARCA WELLER MOD W100P3 600 A 800 GRAD	\$ 13,456.00
378	1225-093-000	CAUTIN TIPO CALIDAD PROFESIONAL 250W AMERICAN BEAU	\$ 6,171.20
379	1225-094-000	EQUIPO DE AUTOMATIZACION FABR.ESP DID	\$ 1,087,000.01
380	1225-095-000	GABINETE DE 40X60X30 LAMINA	\$ 2,328.12
381	1225-096-000	MONITOR DE TEMPRATURA Y HUMEDAD MCA,ACU	\$ 3,248.00
382	1225-097-000	TORNO USA 390 MOD -1000- S-3909306104	\$ 275,790.00
382	1230-000-000	MOBILIARIO Y EQUIPO DE LABORATORIOS	\$ 5,977,519.20
383	1230-002-000	TALADRO BOCH MEDIA	\$ 1,200.00
384	1230-003-000	PROBADOR C.I. TTL CMO5 BK PRECISION BKS	\$ 20,528.82
385	1230-004-000	MICROSOFT VISSIO PROFESIONAL 2003	\$ 7,148.40
386	1230-005-000	MICROSOFT PROJECT PROFESIONAL 2003	\$ 14,583.15
387	1230-007-000	MESA LATERAL COLOR NOGAL	\$ 2,527.70
388	1230-008-000	SIMATIC S7-200 CPU 224XP	\$ 9,492.18
389	1230-009-000	CRONOMETRO HANHART 251.1951 DIGITAL RHA	\$ 5,161.20
390	1230-011-000	BALANZA DIGITAL 4000gr MARCA A&D	\$ 3,087.75
391	1230-012-000	LYM SERVICIOS MAR DE CORTEZ S. DE R.L.	\$ 16,315.66
392	1230-013-000	PROYECTOR MARCA HP MOD:VP6321 SE: CNA6110738	\$ 449.80
393	1230-014-000	PIZARRON BLANCO ACRILICO 2.40*1.2	\$ 976.28
394	1230-015-000	MUEBLE METALICO ARMABLE 1.22-1.83*63	\$ 11,366.70
395	1230-016-000	PANTALLA MANUAL DE PARED 2.44*2.44	\$ 3,737.50
396	1230-017-000	SOPORTE TECHO PROY VP6321 HP MARCA DALITE	\$ 3,883.55
397	1230-018-000	RACK 19" * 7 PIES MARCA DERRAT	\$ 4,025.00
398	1230-019-000	CHAROLAS SENCILLAS Y DOBLES PARA TECLADO	\$ 12,221.05
399	1230-021-000	LABORATORIO WIRELESS STANDARD V	\$ 241,882.17
400	1230-023-000	PIZARRON 2.50X1.20	\$ 5,940.00
401	1230-024-000	PIZARRON 1.95X1.20	\$ 3,960.00
402	1230-025-000	UN PINTARRON	\$ 1,496.00
403	1230-026-000	ESTACION DE TRAB. TIPO CABALLERIZA	\$ 18,917.50
404	1230-027-000	MULTIMETORS DIGITAL FLUKE 711	\$ 24,478.64
405	1230-028-000	FUENTES VARIABLE 0-30V 0 TO 3A ANALOGOS DISPLAY	\$ 26,459.23
406	1230-030-000	OSCILOSCOPIO 100 MHZ BK PRECISION MODELO 2190B	\$ 40,649.04
407	1230-031-000	CALEFACTOR SI-315 M SOLMATIC	\$ 6,260.00
408	1230-032-000	CILINDRO DE 10 K	\$ 1,000.00
409	1230-033-000	CALEFACTOR SI-315-LP	\$ 1,900.00
410	1230-034-000	CALEFACTOR 1R2FB	\$ 1,265.00
411	1230-035-000	MESA MULTIMEDIA CON REPISA	\$ 2,198.00
412	1230-036-000	CLOSED DE MADERA 24*91*120 PULGADAS	\$ 14,985.00
413	1230-037-000	BANCOS PARA LABORATORIO CON TUBURETE DE POLIPROPI	\$ 18,763.00
414	1230-038-000	GABINETE RODANTE 27" DE ANCHO PROF 18"	\$ 12,765.00
415	1230-039-000	PINTARRON CON BASTIDOR BLANCO 1.20x2.40	\$ 13,225.92
416	1230-040-000	PLATO CALENTAMIENTO/AGITACION	\$ 9,976.00
417	1230-041-000	BALANZA ANALITICA CAP. 210 GR.	\$ 18,444.00
418	1230-042-000	(25) BANCO METALICO Y TABURETE DE MADERA	\$ 8,700.00
419	1230-043-000	KITS DE SIMULACION DE MANUFACTURA Y EQUIPOS DE ERG	\$ 176,909.25
420	1230-044-000	SISTEMA DE SENSORES	\$ 180,019.16
421	1230-045-000	ARCHIVERO DE 2 GAVETAS COLOR CAOBA	\$ 2,088.00
422	1230-046-000	(3) BRUJULA TIPO BRUNTO	\$ 8,700.00
423	1230-047-000	(2) MESA CENTRAL CON CUBIERTA DE ACERO INOXIDABLE	\$ 45,472.00
424	1230-048-000	MUEBLE DE GUARDADO BAJO PARA LABORATORIO	\$ 4,384.80
425	1230-049-000	MUEBLE DE GUARDADO ALTO PARA LABORATORIO	\$ 4,872.00
426	1230-050-000	RIEL DE AIRE DE PRECISION PASCO SF-9214	\$ 17,944.07
427	1230-051-000	FUENTE DE AIRE PARA RIEL PASCO SF-9216	\$ 13,028.39
428	1230-052-000	MESA DE FUERZA GRADUADA PASCO ME-9447B	\$ 4,915.67
429	1230-053-000	SISTEMA DE MECANICA ROTACIONAL PASCO ME-8950A	\$ 23,007.59
430	1230-054-000	LANZA PROYECTILES TIRO OBLICUO PASCO ME-6801	\$ 9,092.15
431	1230-055-000	(30) BANCO METALICO TUB. 3/4 COLOR NEGRO	\$ 14,571.92
432	1230-056-000	SOFTWARE ADMINISTRADOR MARCA LAB-VOLT MOD.47513-02	\$ 70,035.00
433	1230-057-000	BASE PARA FUENTE DE ALIMENTACION MCA. LAB-VOLT	\$ 16,904.45
434	1230-058-000	MODULOS PARA FUNDAMENTOS DE C.D.	\$ 13,798.90
435	1230-059-000	MODULO PARA TEOREMAS REDES DE C.V.	\$ 6,547.27
436	1230-060-000	MODULO P/MAGNESTISMO ELECT-91020-22	\$ 11,877.94
437	1230-061-000	OSCILOSCOPIO DOBLE TRAZO 793-10	\$ 10,293.14
438	1230-062-000	INSTRUMENTACION VIRTUAL PAQUETE 1250-12	\$ 52,682.33

	Código	Descripción del Bien	Valor en Libros
439	1230-063-000	SOFTWARE CURSOS FACET TECH LAB 94600-W2	\$ 11,189.58
440	1230-064-000	PORTA HERRAMIENTAS PARA FRESADORA CNC MCA. EMCO	\$ 90,802.48
441	1230-065-000	ESTRUCTURA PRA FRESADORA CNC MCA EMCO MOD. CM-55	\$ 150,665.44
442	1230-066-000	SOFTWARE DE PROGRAMACION EN CODIGOS GYM P/FRESADOR	\$ 168,780.00
443	1230-067-000	SISTEMA DE CONTROL PARA FRESADORA CNC MCA EMCO	\$ 160,080.00
444	1230-068-000	BALANZA DIGITAL PARA 30 KGS. MOD. 1119	\$ 35,281.13
445	1230-069-000	DEFORMACION DE BARRAS POR FLEXION O TORSION GUNT	\$ 91,119.16
446	1230-070-000	ROZAMIENTO EN UN PLANO INCLINADO MCA. GUNT MOD.TM2	\$ 92,664.28
447	1230-071-000	EQ. COMPLEMENTARIO PLANO INCLINADO Y ROZAMIENTO	\$ 13,906.08
448	1230-072-000	EQUIPO COMPLEMENTARIO POLIPASTOS GUNT TM110.02	\$ 48,499.60
449	1230-073-000	EQUIPO COMPLEMENTARIO ENGRANES MCA. GUNT MOD.TM110	\$ 46,954.48
450	1230-074-000	MOMENTO DE INERCIA ROTACIONAL MCA. GUNT MOD.TM610	\$ 53,134.96
451	1230-075-000	EQUILIBRIO EN UN SIST. PLANO SIMPLE C/BASTIDOR	\$ 144,211.20
452	1230-076-000	FUNDAMENTOS DE ESTATICA MCA. GUNT MOD.TM110	\$ 147,129.76
453	1230-077-000	UNIDAD DE BASE COMPUTARIZADA C/FUENTE DE POTENCIA	\$ 23,883.94
454	1230-078-000	HORNO PARA SECADO DE MUESTRAS	\$ 203,172.58
455	1230-079-000	PARRILLA ELECTRICA DE 12" X 24"	\$ 48,881.75
456	1230-080-000	MESA RECTANGULAR GRAVIMETRICA DE 24.5 X 50"	\$ 199,824.30
457	1230-081-000	MAQUINA PULVERIZADORA DE ANILLOS CON PLATO DE 8"	\$ 198,217.80
458	1230-082-000	MOTOR DE 1/4 HP PARA MESA GRAVIMETRICA	\$ 197,984.60
459	1230-083-000	BASE PARA MOTOR DE MESA GRAVIMETRICA	\$ 40,864.43
460	1230-084-000	JUEGO DE ANILLOS PARA MAQUINA PULVERIZADORA	\$ 36,152.08
461	1230-085-000	SOFTWARE LICENCIA CREATIVE CLOUD MUL SUB 1 AÑO	\$ 27,691.67
462	1230-086-000	GABINETE UNIVERSAL MOD. GM-91145 CAL. 22	\$ 24,946.40
463	1230-087-000	MESA P/CONSEJO MELAMINA NEGRO/CAOBA 3X1.20X75	\$ 5,556.40
464	1230-088-000	MULTICONTACTO INTERPORT NEG CENTRO ENERGIA BYRN	\$ 6,960.00
465	1230-089-000	SILLA DE VISITA MODELO LC-10350 MCA. REQUIEZ	\$ 7,099.20
466	1235-000-000	MOBILIARIO Y EQUIPO DE BIBLIOTECA	\$ 358,303.10
467	1235-002-000	'9 MUEBLES DE ESTANTERIA METALICA 5 ENTREPA	\$ 9,810.90
468	1235-003-000	IMPRESORA LASER HP MOD. 1020 S: CNBK634923	\$ 2,300.00
469	1235-004-000	ANTENAS MARCA CHECK POINT MODELO LIBERTY	\$ 40,250.00
470	1235-005-000	EQUIPO KONICA MINOLTA BITHUB	\$ 24,200.00
471	1235-006-000	TORNQUETE DE ACCESO	\$ 36,763.20
472	1235-009-000	SILLA POLIPROPILENO RE-1028 ESTIBABLE NEGRA	\$ 47,527.20
473	1235-010-000	MESA DE TRABAJO 1.50*70*.75 MELAMINA NEGRA	\$ 26,864.00
474	1235-011-000	MESA PARA CONSEJO 3*1.20*.75 MELAMINA NEGRA	\$ 6,670.00
475	1235-012-000	MUEBLE EXHIBIDOR DE LIBROS 1*.50*.9 MELAMINA NEGRA	\$ 94,300.00
476	1235-013-000	LOCKER DE 5 PUERTAS L-3105	\$ 9,744.00
477	1235-014-000	PIZARRON BLANCO 120*240	\$ 4,662.00
478	1235-015-000	REVISTERO 49.5X12.8X5.5 PULGADAS	\$ 2,220.00
479	1235-016-000	COPIADORA MARCA SHARP MODELO ARM257 SERIE 75047662	\$ 29,000.00
480	1235-017-000	MONITOR MCA. LANIX,MOD.LX700T,N/S: LX715TA000811	\$ 1,682.00
481	1235-018-000	CASILLERO EN MELAMINA COLOR VINO OSC. 1.82X1.53X.4	\$ 6,786.00
482	1235-019-000	CASILLERO EN MELAMINA COLOR VINO OSC 1.20X2.45X.46	\$ 6,322.00
483	1240-000-000	EQUIPO DE TRANSPORTE	\$ 3,666,593.00
484	1240-002-000	AUTOBUSES PARA PASEJEROS	\$ 100,000.00
485	1240-003-000	AUTOBUS ESCOLAR INTERNACIONAL	\$ 42,500.00
486	1240-004-000	CAVALIER 4 PTAS. 2004 3G1JC52F445177782	\$ 139,900.00
487	1240-005-000	CAMIONETA FORD E-350 WAGON 5 PTAS. MOD. 2007	\$ 341,000.00
488	1240-007-000	PICK UP FORD 2008	\$ 161,500.00
489	1240-009-000	AUTOBUS MARCA INTERNATIONAL MODL 3000RE	\$ 1,675,000.00
490	1240-010-000	FORD FOCUS 2009	\$ 194,980.00
491	1240-011-000	CAMIONETA WAGON 15 PASAJEROS 2010	\$ 469,496.00
492	1240-012-000	CAMIONETA EXPLORER XLT MOD. 2010 MARCA FORD	\$ 348,447.00
493	1245-000-000	MOBILIARIO Y EQUIPO DE DEPTO. SERVS.	\$ 665,508.72
494	1245-001-000	MOB. Y EQUIPO DE SERV. AL 31 DE DIC. DEL 2001	\$ 50,379.87
495	1245-002-000	ABANICOS DE PEDESTAL 16:3 VELOCIDADES	\$ 750.00
496	1245-004-000	PODADORA PARA GASOLINA	\$ 1,853.50
497	1245-005-000	SOPLADORA/ASPIRADORA 12 AMPS BV2500	\$ 1,049.00
498	1245-006-000	TRACTOR 6 VEL 13.5 HP 38" DESCARGA LA	\$ 16,990.00
499	1245-008-000	COMPRESOR	\$ 3,740.00
500	1245-009-000	EXTINGUIDORES	\$ 4,290.00
501	1245-010-000	MAQUINA PULIDORA	\$ 14,876.40
502	1245-011-000	ENFRIADOR DE AGUA PARA LOS EDIFICIOS	\$ 4,290.00

	Código	Descripción del Bien	Valor en Libros
503	1245-012-000	APARATO PORTAGARRAFON ELECTRICO	\$ 1,980.00
504	1245-013-000	RAKS PARA BICICLETAS	\$ 1,699.00
505	1245-014-000	BAFER SKILL 71/2"	\$ 1,980.00
506	1245-015-000	SERRUCHO A GASOLINA 16"	\$ 2,200.00
507	1245-016-000	PODADORA DE HILO GASOLINA	\$ 6,800.00
508	1245-017-000	CORTADORA DE TRUENOS 20"	\$ 990.00
509	1245-018-000	CORTADORA DE CESPED	\$ 3,960.00
510	1245-020-000	ROTOMARTILLO DE 1/2 DE WALT	\$ 1,980.00
511	1245-021-000	JGO. DE DADOS GRANDE	\$ 1,210.00
512	1245-022-000	SILLAS POLIPROPILENO RE-1028 EST. (50 SILLAS)	\$ 24,725.00
513	1245-023-000	PLANTA DE LUZ A GASOLINA 5500 WATS	\$ 11,550.00
514	1245-024-000	ANTECOMEDOR INDIANA 8 SILLAS	\$ 6,430.00
515	1245-025-000	ESTUFA MABE EME6400	\$ 4,479.00
516	1245-026-000	MICROONDAS DE 07 JES738	\$ 3,884.00
517	1245-028-000	FRIGOBAR G.E. 4.3	\$ 3,495.00
518	1245-029-000	TINACO 1100 LTS. (OASIS)	\$ 5,823.50
519	1245-030-000	VENTILADOR FED 16" MYTEC 3168	\$ 1,825.00
520	1245-031-000	CALENTON CON TANQUE 10 LTS	\$ 2,497.50
521	1245-032-000	CALENTON DE 2 RADIANTES	\$ 1,332.00
522	1245-033-000	VENTILADOR PED. 16" MYTEC 3168	\$ 2,555.00
523	1245-035-000	MEZCLADORA ALLEN Y EBATH 14CH PUERTO USB	\$ 10,072.76
524	1245-036-000	INTERRUPTOR TERMOMACNETICO TRIFACICO DE 30 AMP	\$ 2,109.00
525	1245-037-000	GABINETE DE 15 A 150 AMP.	\$ 1,046.56
526	1245-038-000	BOCINAS JLB EON MOD. 515 AMPLIFICADA	\$ 28,149.60
527	1245-039-000	ROTOPLAS 1100 LTS	\$ 1,609.50
528	1245-040-000	ASPIRADORA P/LIMPIAR VEHICULOS	\$ 225.21
529	1245-041-000	SILLAS PLEGABLES DE ACERO	\$ 63,000.00
530	1245-042-000	BANDERA ETAMINA 4*7 MTS	\$ 5,727.00
531	1245-044-000	GATO HIDRAULICO 20 TONELADAS	\$ 1,210.00
532	1245-045-000	BANDERA NACIONAL 4*7 MTS	\$ 8,625.00
533	1245-046-000	BANCA ITALIANA DE 4 PLAZAS MOD. RE-1074	\$ 14,087.50
534	1245-047-000	MODULOS CON ALUMINIO Y LONA	\$ 77,845.96
535	1245-048-000	VITRINA EN ESCUADRA DE ALUMINIO	\$ 16,500.00
536	1245-049-000	VITRINA DE ALUMINIO	\$ 4,565.00
537	1245-050-000	VITRINA PARA SOUVENIRS DE LA INSTITUCION	\$ 3,996.00
538	1245-051-000	BANCO SANTA FE	\$ 2,380.00
539	1245-052-000	DISPENSADOR DE AGUA	\$ 18,547.50
540	1245-053-000	CILINDRO 10K (20 LBS) INGUSA	\$ 1,400.00
541	1245-054-000	CALEFACTOR SI-315M SOLMATIC	\$ 1,960.00
542	1245-055-000	SECADOR DE MANOS TURBO CON SENSOR ELECTRICO, HELVE	\$ 19,691.40
543	1245-056-000	(3) BOCINAS AMPLIFICADAS	\$ 26,680.00
544	1245-057-000	(5) PEDESTALES PARA BOCINA	\$ 4,466.00
545	1245-058-000	CAMARA NIKON P520 Y ACCESORIOS	\$ 7,424.00
546	1245-059-000	BOMBA PARA TINACO	\$ 2,850.00
547	1245-246-000	LAPTOP MARCA LENOVO MOD-E40-70, MEM.8GB,PANT.14"	\$ 148,776.96
548	1250-000-000	MOBILIARIO Y EQ. POR UBICARSE Y OTROS	\$ 8,099.00
549	1250-055-000	MINICOMPONENTE SAMSUNG MX-JS5500/ZX	\$ 8,099.00
550	1255-000-000	EQUIPO DE COMPUTO	\$ 12,212,021.54
551	1255-002-000	'6 REGULADORES TDE	\$ 1,980.00
552	1255-003-000	COMPUTADORA PENTIUM Y NOTEBOOK COMPAQ	\$ 15,667.60
553	1255-004-000	SOFTWARE SEGUN FAC 024 ADRIANA VILLA	\$ 1,650.00
554	1255-007-000	IMPRESORAS HP LASER JET 1000	\$ 9,177.00
555	1255-008-000	ASPIRADORA VACO2	\$ 1,350.99
556	1255-009-000	IMPRESORA HP DESKJET 3820	\$ 1,499.00
557	1255-010-000	DIEZ COMPUTADORAS MARCA LANIX BRAIN 2900 PENTIUM 4	\$ 125,925.00
558	1255-014-000	'2 GENERADORES FUNCION BK PRECISION BK-40	\$ 14,490.00
559	1255-017-000	SWITCH 24 PUERTOS 10/100 MBPS ALLIED TELLESING	\$ 2,631.20
560	1255-019-000	DVD WRITHE EXTERNO SERIE N000440D026949	\$ 4,921.59
561	1255-020-000	COMPUTADORA LANIX BRAIN 2900 PENTIUM 4 2.6 GHZ	\$ 575.00
562	1255-022-000	SVGA MONITOR SPLITTER 4 CANALES	\$ 1,167.25
563	1255-023-000	RUTEADOR CISCO MOD. 2650 SERIE JM0813L4J0	\$ 34,607.29
564	1255-024-000	NETWORK TOOL KIT MARCA HAWKING TEACH PN200TK	\$ 2,049.81
565	1255-026-000	'5 COMPUTADORAS LANIX BRAIN MOD. 2900 FACT. 0664	\$ 48,553.00
566	1255-029-000	SERVIDOR DELL POWER EDGE 1600SC 2.8 GHZ/512K	\$ 33,108.50

	Código	Descripción del Bien	Valor en Libros
567	1255-030-000	SWITCH DE 24 PUERTOS 10/100 LINKSYS N.S. 45000485,	\$ 1,783.00
568	1255-031-000	IMPRESORA HP LASER JET 4200N N/S USGNP11365	\$ 21,470.50
569	1255-033-000	SWITCHES LINKSYS DE 24 PUERTOS S-47001481	\$ 1,935.45
570	1255-034-000	SWITCHES LINKSYS DE 24 PUERTOS S-47001482	\$ 1,935.45
571	1255-035-000	PANTALLA LCD 17 MARCA DELL N/S CNOU49314663346LOP	\$ 6,888.50
572	1255-036-000	(10) COMPUTADORAS LANIX TITAN 3070 PENTIUM 4.28 GH	\$ 80,097.50
573	1255-038-000	IMPRESORA HP COLOR LASER 2550L	\$ 6,612.50
574	1255-039-000	PRT VIDEO SPLITTER S/N 08-4A0033A0019Z	\$ 1,437.50
575	1255-040-000	REGULADOR SOLA BASIC MICRO INET	\$ 2,415.00
576	1255-041-000	(2) ACCESS POINT WIRILLES 2.4 GHZ MDG20DA26121	\$ 2,875.00
577	1255-042-000	NORTON ANTIVIRUS Y LICENCIAS	\$ 10,700.75
578	1255-043-000	COMPUTADORA LANIX P4, S/N501MXHB2M833	\$ 9,885.40
579	1255-044-000	IMPRESORA HP DESJET 3845	\$ 1,698.00
580	1255-045-000	COMPUTADORA LANIX TITAN MOD 3070 PENTIUM 4 2.8 GH	\$ 22,218.00
581	1255-046-000	SWITCH DE 24 PUERTOS 10/100 3 COM	\$ 8,100.60
582	1255-047-000	ACCES POINT LIKSYS WAP54G	\$ 8,404.20
583	1255-048-000	NO BREAK MICRO SR 480 V.A. MARCA SOLA BASIC	\$ 3,639.75
584	1255-049-000	SWITCH DE 24 PUERTOS 10/100 3 COM MOD. BASELINE	\$ 2,048.15
585	1255-050-000	COMP. LANIX MOD. 3090 PENTIUM 4	\$ 11,109.00
586	1255-051-000	REGULADOR NO BREAK SOLA MICROSOR 800VA	\$ 1,587.00
587	1255-053-000	NO BREAK APC SMART 1500 VA	\$ 18,372.40
588	1255-054-000	SCANNER HP SCANJET 4070	\$ 1,635.30
589	1255-055-000	REGULADOR NO BREAK SOLA MICROSR 800 VA	\$ 1,587.00
590	1255-056-000	SWITCH DE 24 PUERTOS 10/100 3 COM MOD. BASELINE SE	\$ 2,052.75
591	1255-058-000	LANIX TITAN 3090 SERIE 0509227360,61,62,63	\$ 55,837.10
592	1255-059-000	ACCES POINT LIKSYS WAP54G SERIE MDG30EB21482	\$ 1,173.00
593	1255-060-000	REGULADOR MARCA SOLA BASIC DE 1200 WATTS MICRO SR	\$ 4,807.00
594	1255-061-000	SCANNER DE MANO METROLOGIC 9540	\$ 2,541.50
595	1255-062-000	LASER JET HP MODELO 4250N SERIE CNDXB09736	\$ 19,647.75
596	1255-063-000	SWITCH ENCORE DE 24 PUERTOS	\$ 1,782.50
597	1255-065-000	COMPUTADORA LANIX TITAN 3070 CPU S: 00603275999	\$ 1,711.20
598	1255-066-000	COMPUTADORA LANIX TITAN 3070 CPU S: 00603275243	\$ 12,420.00
599	1255-067-000	PIX 506E-3 DES/AES BUNDLLE CHASIS SOFT	\$ 14,503.80
600	1255-068-000	NO BREAK MICRO SR 800, S: 581,602,618,655,781,787.	\$ 10,005.00
601	1255-069-000	SWITCH CNET DE 24 PUERTOS	\$ 1,322.50
602	1255-070-000	IMPRESORA HP DESKJET 6980	\$ 2,070.00
603	1255-071-000	NO BREAK MICRO SR 800	\$ 1,667.50
604	1255-072-000	SWITCH CNET DE 24 PUERTOS	\$ 1,322.50
605	1255-073-000	IMPRESORA HP LASERJET COLOR 2600N N/S CNGC6250Q5	\$ 4,795.50
606	1255-074-000	'20 COMPUTADORAS LANIX TITAN 3070 FACT. 7831	\$ 194,442.00
607	1255-075-000	IMPRESORA, COPIADORA Y FAX FACT. 27885	\$ 4,243.50
608	1255-076-000	ACTUALIZACION DE NOMIPAQ	\$ 13,842.30
609	1255-077-000	ACTUALIZACION DE CHEQPAQ	\$ 9,311.58
610	1255-078-000	ACTUALIZACION DE CONTPAQ	\$ 17,626.90
611	1255-079-000	SOFTWARE PC ANYWHERE 12.0 HOST Y REMOTE MARCA SYMA	\$ 2,921.00
612	1255-080-000	Lanix Titan 2700 3.0 512 80 serie 0060126040	\$ 7,086.30
613	1255-081-000	Monitor LCD 17" serie FSWU6A154143U	\$ 3,335.00
614	1255-082-000	Quemadora de DVD Externo USB LIGHSCRIBE	\$ 2,668.00
615	1255-083-000	Comp. HP Mod DC 7700 s smxj64500	\$ 15,203.00
616	1255-084-000	Monitor HP LCD de 17" CND6391BWR	\$ 2,991.15
617	1255-085-000	(2) SCANNER HP 4890 PLANEACION Y ADMON FIN	\$ 3,806.50
618	1255-086-000	Impresora HP2600N	\$ 4,565.50
619	1255-087-000	COMPUTADORA LANIX TITAN 3140 N/S 00702359319	\$ 12,721.30
620	1255-088-000	MONITOR LANIX LCD 17" N/S F5WU6A156294U	\$ 2,871.55
621	1255-091-000	COMPUTADORA HP PAVILION DV21 LAP TOP	\$ 15,839.09
622	1255-092-000	IMPRESORA LASER JET	\$ 4,416.00
623	1255-093-000	COMPUTADORA LANIX TITAN INTEL CORE DUO 1.8 GHZ (2)	\$ 12,155.50
624	1255-094-000	PROYECTOS INFOCUS N/S ATLV64802728	\$ 14,536.00
625	1255-095-000	PROYECTOS INFOCUS N/S ATLV64600055	\$ 14,536.00
626	1255-096-000	LANIX TITAN INTEL DUO E4300 1.8 GHZ AUDIO VIDEO Y	\$ 11,787.50
627	1255-097-000	PROYECTOS INFOCUS WORK BIG IN32 2000	\$ 14,536.00
628	1255-098-000	EQUIPO PARA PRACTICAS EN MATERIA DE INTERFASE	\$ 5,347.50
629	1255-100-000	COMPUTADORA LANIX TITAN 3140 INTEL CORE 2 DUO E430	\$ 11,787.50
630	1255-101-000	SOFTWARE SIABUC B	\$ 5,000.00

	Código	Descripción del Bien	Valor en Libros
631	1255-102-000	REGULADOR SOLA BASIC 1300W , 4 CONECTORES	\$ 1,288.00
632	1255-103-000	SWITCH DE 16 PUERTOS 10/100	\$ 770.50
633	1255-106-000	NO BREAK 800 VA SOLA BASIC	\$ 3,082.00
634	1255-107-000	NOBREAK SOLABASIC DE MICRO SR 1000AV	\$ 2,645.00
635	1255-108-000	SWITCH 10/100 MBPS 16 PUERTOS	\$ 2,599.00
636	1255-109-000	NO BREAK MICROSR800	\$ 4,830.00
637	1255-110-000	LECTOR LASER METROLOGICO MOD VOYAGER	\$ 4,772.50
638	1255-111-000	TARJETA MULTIFUNCIONAL NI-PCI-8024E	\$ 12,638.50
639	1255-112-000	CONECTOR PARA PUERTO SCC66	\$ 5,543.00
640	1255-113-000	SISTEMA PARA CONTROL DE INVENTARIOS	\$ 9,174.00
641	1255-114-000	NEVER WIRE POWERLINE ETHERNET N/P QX-202	\$ 8,694.00
642	1255-115-000	EASY JACK2, N/P PX-211	\$ 3,818.00
643	1255-116-000	NBAPC NO BREAK MARCA APC	\$ 12,949.00
644	1255-117-000	SERVIDOR DELL POWEREDGE SC 1430	\$ 39,088.50
645	1255-118-000	COMPUTADORAS LANIX (29) LICITACION SIMP. NO. 9	\$ 410,205.00
646	1255-120-000	RADIO MODEM INALAMBRICO INDUSTRIAL 4 ISIE	\$ 27,595.40
647	1255-121-000	OSCILOSCOPIO ANALOGO 100 MHZ	\$ 27,485.00
648	1255-122-000	SWITCH 48 PUERTOS MOD. SLM248G	\$ 13,972.50
649	1255-123-000	SWITCH 24 PUERTOS MOD. SLM224G	\$ 8,280.00
650	1255-124-000	COMPUTADORA HP COMPAQ DC7800 CORE DUO Y MONITOR	\$ 14,445.84
651	1255-125-000	DISCO DURO DE RED VAULT MV 2010	\$ 5,566.00
652	1255-126-000	SWITCH DE 16 PUERTOS 10/100 LINKSYS MOD. SD216	\$ 1,184.50
653	1255-127-000	'1 SOFTWARE LICENCIA ACRONICS TRUE IMAGE WORKSTATIO	\$ 2,231.00
654	1255-128-000	ANTIVIRUS SYMC ENDPOINT PROTECTION	\$ 6,221.50
655	1255-129-000	EQ DE COMP. H.P. COMPAQ BUSINESS (50) CU 14549.34	\$ 727,467.00
656	1255-130-000	PROYECTOR OPTOMA TX700 (2) C.U. 15460.83	\$ 30,921.66
657	1255-131-000	COMP PORTATIL MARCA ASUS MOD GIS (2) C.U. 26360.93	\$ 52,721.86
658	1255-132-000	COMP PORTATIL MARCA SONY VAIO (2) CU 26360.93	\$ 52,721.86
659	1255-133-000	RUTEADOR INALAMBRICO LINKSYS S: S08107A01235	\$ 3,542.00
660	1255-134-000	SCANNER H.P. G4050	\$ 2,182.70
661	1255-135-000	IMPRESORA HP LASERJET 3600DN	\$ 17,668.60
662	1255-136-000	PROYECTOR INFOCUS IN2106 WIDE2500	\$ 13,518.25
663	1255-137-000	IMPRESORAS HP D1460 (DONATIVOS)	\$ 1,300.00
664	1255-138-000	SWITCH LINKSYS DE 48 P 10/100 MBPS NS 7QY00GA00255	\$ 5,750.00
665	1255-139-000	SOFTWARE SONY VEGA PRO B VIDEO EDITION	\$ 11,316.00
666	1255-140-000	ACCES POINT LINKSYS WAP4400N	\$ 8,928.60
667	1255-141-000	RUTEADOR INALAMBRICO LINKSYS	\$ 4,026.15
668	1255-142-000	PROYECTOR BEN Q, MP611,PD88701603SU	\$ 7,500.00
669	1255-143-000	PANTALLA PARA PROYECTOR ELITE M80NWV	\$ 2,500.00
670	1255-144-000	COMPUTADORA LANIX TITAN 4020 INTEL CORE DUO EB200	\$ 196,287.75
671	1255-145-000	EASY PIC 5 DEVELOPMENT SYSTEM	\$ 7,245.00
672	1255-146-000	PIC PLC 168 DEVELOPMENT SYTEM	\$ 4,002.00
673	1255-147-000	PANTALLA BENO 84"	\$ 1,473.15
674	1255-150-000	IMPRESORA HP LASER CP2025N	\$ 5,899.50
675	1255-151-000	TARJETA RED INALAMBRICA USB WUSB600N	\$ 4,229.70
676	1255-152-000	RUTEADOR INALAMBRICO LINESYS	\$ 1,431.75
677	1255-153-000	PROYECTOR DE 2500 LUMENS INFOCUS	\$ 11,385.00
678	1255-154-000	COM. H.P. PAVILION TV PC A 64301A	\$ 17,427.76
679	1255-155-000	ACCES POINT LINKSYS WAP4410N S/1175,0374,1215	\$ 15,285.80
680	1255-156-000	COMPILADOR MICRO C PARA PIC	\$ 5,582.10
681	1255-160-000	SWITCH 16 PUERTOS 5D216 LINKSYS	\$ 8,458.98
682	1255-161-000	MONITOR LCD DE 15" TOUCHSCREEN MOD L5006TM	\$ 8,832.00
683	1255-162-000	BASE PARA MONITOS TOUCHSCREEN DE 15" LCDHP	\$ 726.80
684	1255-163-000	MONITOR ACER LCD 23" SERIE 0239091CE1D4041	\$ 3,668.50
685	1255-164-000	REGULADOR SOAL BASIC 1300W 4 CONEC	\$ 690.00
686	1255-165-000	PINZAS	\$ 4,726.50
687	1255-167-000	LICENCIA DE SOLIDWORKS EDUCATIVA	\$ 175,277.00
688	1255-168-000	VENTILADOR PARA RACK DE 19"	\$ 3,427.00
689	1255-169-000	PROYECTOR EPSON POWERLITE S6-2200	\$ 7,877.50
690	1255-170-000	NO BREAK POWER ALL, PAMG-700 VA/360	\$ 2,070.00
691	1255-171-000	PROYECTOR EPSON POWER SB2500	\$ 16,376.00
692	1255-172-000	BASE UNIVERSAL PARA MONTAJE DE PROYECTOR	\$ 1,886.00
693	1255-173-000	NOTEBOOK HP PAVILION DVB-1288	\$ 17,916.06
694	1255-174-000	SCANNER FOTOGRAFICO HPG4050	\$ 2,840.50

	Código	Descripción del Bien	Valor en Libros
695	1255-175-000	HP COMPAQ DC790 MINITORRE C/MONITOR	\$ 418,283.75
696	1255-176-000	IMPRESORA HP COLOR LASERJET CP2025DN	\$ 13,852.90
697	1255-177-000	SERVIDOR MARCA DELL POWEREDTGE T410,	\$ 80,442.50
698	1255-178-000	IMPRESORA DE ETIQUETAS RHINOPRO 5000	\$ 2,840.50
699	1255-179-000	MONITOR LCD DE 18.5" MARCA AOCF19S	\$ 5,842.92
700	1255-180-000	SWITCH D - LINK DKVM-4K	\$ 1,368.80
701	1255-181-000	IMPRESORA HO LASER COLOR CP2025DN N/S CNGS341531	\$ 6,491.20
702	1255-182-000	PANTALLA DE PROYECCION DE PARED MANUA DE 2.13*2.13	\$ 2,424.37
703	1255-183-000	PROYECTOR INFOCUS IN102, SVGA 800X600	\$ 20,532.00
704	1255-184-000	CAMARA DIGITAL KODAK EASY SHARE	\$ 1,129.03
705	1255-185-000	UNIDAD DE RESPALDO STUDIO EDITION 4TB	\$ 8,099.12
706	1255-186-000	'30 COMPUTADORAS HP 3005PRO MINITORRE,MON HP 18.5"	\$ 542,967.00
707	1255-187-000	IMPRESORA HP LASERJET P1606DN	\$ 3,801.65
708	1255-188-000	IMPRESORA HP OFFICE JET PRO K8600	\$ 5,355.33
709	1255-189-000	CAMARA FOTOGRAFICA SONY CYBERTSHOT N/S S015054217A	\$ 1,857.70
710	1255-190-000	BATERIA BACKUP WITH SWGW TRIPP-LITE	\$ 1,730.49
711	1255-191-000	PROYECTOR INFOCUS IN102 NS BFUM01804546	\$ 6,786.00
712	1255-192-000	PROYECTOR INFOCUS IN104	\$ 8,845.00
713	1255-193-000	NO BREAK APC BR700G CAPACIDAD 700VA	\$ 8,657.72
714	1255-194-000	FUENTE DE PODER HP COMPAQ DE 7800 NP437357-001	\$ 1,982.46
715	1255-195-000	IMPRESORA HP MULTIF MP2320NF	\$ 14,652.00
716	1255-196-000	PANTALLA DE PROYECCION 3M DE PARED 2.14*2.14 MTS	\$ 5,572.06
717	1255-197-000	EQUIPO FORTINET BALANCEADOR DE CARGAS 16 PUERTOS	\$ 446,991.43
718	1255-198-000	CONTROLADOR 10 WI2	\$ 61,303.03
719	1255-199-000	WI2 STAND ALONE AP ONLY OF THE WI2	\$ 165,766.83
720	1255-200-000	ANTENA BS,2,4,2-5G,8DBI,OMNI	\$ 54,894.03
721	1255-201-000	OTM TERMINAL REMOTA Y SOFTWARE DE CONTROL	\$ 12,644.00
722	1255-202-000	MODULO ADICIONAL DE DOCENTE	\$ 4,060.00
723	1255-203-000	TERMINAL REMOTA Y AUTONOMA TCP/IP	\$ 4,524.00
724	1255-204-000	ACTUALIZACION DE CONTPAQi NOMINAS 5 U	\$ 6,600.40
725	1255-205-000	PROYECTOR INFOCUS DPL MOD IN104 2500ANSI	\$ 12,504.80
726	1255-206-000	SWITCH CAPA 2-ADMIN DE 48 PUERTOS 10/100 POE	\$ 334,695.97
727	1255-207-000	'24-PORT MANAGED POE STACKABLE FAST	\$ 288,033.78
728	1255-208-000	PANTALLA SAMSUNG LCD 32" LN32D450	\$ 6,695.78
729	1255-209-000	SERVIDOR POWER EDGE R310 48184650	\$ 44,752.80
730	1255-210-000	BOCINAS MARCA LOGITECH MODELO Z906 NO. 980-000474	\$ 4,756.00
731	1255-212-000	PLATAFORMA DE CONTROL PRESUPUESTAL INTEGGRA	\$ 348,000.00
732	1255-213-000	ASUS Eee Pad TF101-A1 10.1-Inch Tablet	\$ 7,945.38
733	1255-214-000	Asus Eee Pad Transformer TF101 Mobile Docking	\$ 3,302.25
734	1255-215-000	CANON CANOSCAN LIDE 110 COLOR IMAGE SCANNER	\$ 1,237.65
735	1255-216-000	IMPRESORA HP LASERJET MOD 4015X	\$ 27,260.93
736	1255-217-000	PROYECTOR PORTABLE. INFOCUS IN112 TECNOLOGIA DPL	\$ 13,726.26
737	1255-218-000	PANTALLA PARED READ LEAF 2.13*2.13	\$ 2,157.60
738	1255-219-000	IMPRESORA HP LASERJET MOD 4015X	\$ 19,604.00
739	1255-220-000	IMPRESORA HP LASER JET PRO 400 M451DN	\$ 8,375.79
740	1255-221-000	IMPRESORA HP LASER JET PRO 500 M551N	\$ 36,971.77
741	1255-222-000	PROYECCION MARCA NEC MOD NPV300K	\$ 19,024.00
742	1255-223-000	MONITOR HP 20" LED WIDE	\$ 2,734.43
743	1255-224-000	IMPRESORA MATRIZ LQ590 AGUJAS 24	\$ 5,079.46
744	1255-225-000	VIDEO SPLITER 2:1PC (177207)	\$ 4,371.30
745	1255-226-000	PROYECTOR MARCA NEC MODELO NP-V300X	\$ 9,512.00
746	1255-227-000	(21) TERMINAL L300 NCOMPUTING	\$ 87,452.40
747	1255-229-000	(5) MONITOR ACER S181HL W LED	\$ 8,880.00
748	1255-230-000	PROYECTOR MARCA NEC XGA, DPL, 3000 LUMEN	\$ 11,333.10
749	1255-231-000	LICENCIAMIENTO CENTRO DE IDIOMAS	\$ 34,800.00
750	1255-232-000	SCANNER HP SCANJET G4050 (L1957A)	\$ 3,774.00
751	1255-233-000	FUENTE DE ALIMENTACION APC SUE 1500 CAP 1500VA	\$ 10,188.57
752	1255-234-000	IMPRESORA LASER JET ENT. 500 COLOR M551N	\$ 27,735.60
753	1255-235-000	(2)DISCO DURO EXTERNO MARCA TOSHIBA 3.0	\$ 4,176.00
754	1255-236-000	IMPRESORA HP LASERJET M425DN	\$ 11,507.20
755	1255-237-000	(2) BATERIA APC CARTUCHO NO. 7	\$ 5,916.00
756	1255-238-000	COMPUTADORA MARCA GHIA, CORE i3,SERIE: 227262	\$ 22,673.36
757	1255-239-000	SISTEMA DE CONTROL DE ACTIVO FIJO E INVENTARIOS	\$ 7,163.00
758	1255-240-000	COMPUTADORA MARCA HP PAVILION,S/N 5CD3485500	\$ 12,876.00

	Código	Descripción del Bien	Valor en Libros
759	1255-241-000	COMPUTADORA HP PAVILION 500-314 DESKTOP PC	\$ 45,936.00
760	1255-242-000	HP PAVILION 22XI IPS LED BACKLIT MONITOR	\$ 16,704.00
761	1255-243-000	SMART AUDIO CLASSROOM AMPLIFICATION SYS CAS-340	\$ 10,440.00
762	1255-244-000	BATERIA DE REEMPLAZO RBC7	\$ 8,526.00
763	1255-245-000	IPAD AIR DE 32GB COLOR PLATA	\$ 52,200.00
764	1255-246-000	COMPUTADORA HP PAVILION 500-424	\$ 22,531.84
765	1255-247-000	HP PAVILION MONITOR HD LED IPS DE 21.5"	\$ 7,540.00
766	1255-248-000	LAPTOP TOSHIBA S55, 8GB DE 16.6"	\$ 17,835.00
767	1255-249-000	IMPRESORA ENVY 4500 WIRELESS E-ALL-IN-ONE INKJET	\$ 2,958.00
768	1255-250-000	ESCANER CANON DR-C225, N/S 21GW341534	\$ 8,593.28
769	1255-251-000	LICENCIAMIENTO MICROSOFT VOLUMEN CAMPUS AGREEMENT	\$ 109,246.14
770	1255-252-000	SOFTWARE M3 DATA RECOVERY PROFESSIONAL FO	\$ 6,264.00
771	1255-254-000	TELEFONO IP PARA RECEPCION MCA GRANDMASTER	\$ 4,013.60
772	1255-255-000	TELEFONO IP GXP1628 MCA GRANDSTREAM	\$ 4,616.80
773	1255-256-000	CONMUTADOR ELASTIX MINICUCS BASES	\$ 37,004.00
774	1255-257-000	PROYECTOR HACER X127H COLOR BLANCO	\$ 15,479.04
775	1256-001-000	COMPUTADORA PAVILION SLIMLINE	\$ 48,043.00
776	1256-002-000	IMPRESORA HP P3005	\$ 10,190.15
777	1256-003-000	SCANER HP MODELO 2410	\$ 1,161.50
778	1257-001-000	LABORATORIO DE IDIOMAS	\$ 1,197,999.85
779	1258-001-000	'1 ENTRENADOR DE TORNO Y FRESADORA	\$ 398,000.00
780	1258-002-000	LABORATORIO DE GESTION DE LA PRODUCCION	\$ 3,010,700.00
781	1259-001-000	CPU HP PAVILION ELITE M9700LA	\$ 25,300.00
782	1259-002-000	IMPRESORA LASER JET COLOR	\$ 6,865.50
783	1259-003-000	DISCO DURO EXTERNO DE 500 GB PASSPORT ESSE	\$ 2,139.00
784	1259-004-000	SCANER FOTOGRAFICO HP 4050	\$ 2,840.50
785	1259-005-000	MONITOR LCD DE 51.2"	\$ 4,048.00
786	1259-007-000	SOFTWARE DE CONTROL DE ACCESO	\$ 6,127.20
783	1260-000-000	OTROS ACTIVOS FIJOS	\$ 145,054.25
784	1260-002-000	SISTEMA DE GRABACION MODELO OHP50	\$ 3,461.50
785	1260-004-000	BASCULA CLINICA BEIGE MOD. CL116	\$ 3,822.00
786	1260-007-000	GABINETE DE MADERA SAUDER	\$ 1,499.00
787	1260-014-000	MICROFONO SHURE PG48	\$ 494.99
788	1260-015-000	MICROFONO SHURE TVDPG58 INALAMBRICO	\$ 3,700.00
789	1260-016-000	MICROFONO INALAMBRICO SHURE TV58D	\$ 4,194.00
790	1260-018-000	DVD MARCA SONY (VINCULACION)	\$ 769.00
791	1260-019-000	GUIARRA YAMAHA C40	\$ 10,719.00
792	1260-020-000	REQUINTO LA MICHOACANA CEDRO	\$ 3,312.00
793	1260-021-000	SIST. SHURE INALAMBRICO DIADEMA PG14/PG30-K7	\$ 10,202.58
794	1260-022-000	MIC. SHURE MX202W/C DE CONDENSADOR	\$ 3,763.96
795	1260-023-000	BAUMANOMETRO MARCA WELCH ALLYN WADS44-11 BRONCE	\$ 1,753.92
796	1260-024-000	MESA MULTIUSOS ACABADO EN MELAMINA	\$ 1,728.40
797	1260-025-000	LIBRERO DE PISO ACABADO EN MELAMINA	\$ 3,572.80
798	1260-026-000	CARRO VOLCADOR NEGRO 2100 LBS. 9T16	\$ 14,726.20
799	1260-027-000	REQUINTO ANOTHA PALO ESCRITO RPEI	\$ 2,650.00
800	1260-028-000	GUIARRA LA SEVILLA ELECTROACUSTICA MS-71CEQ	\$ 3,854.00
801	1260-029-000	ACORDEON HONHER COMPADRE	\$ 9,149.00
802	1260-030-000	GUIARRA LA SEVILLANA N6CEQ ELECTROACUSTICA	\$ 7,000.00
803	1260-031-000	SISTEMA DE AUDIO PORTABLE,AMPLIFICADOR CON MIC QFX	\$ 5,786.08
804	1260-032-000	PODIUM CON LOGOTIPO MOD.EUROPA EN ACRILICO	\$ 15,602.00
805	1260-033-000	CONTRABAJO MEDINA ECONOMICO	\$ 5,100.00
806	1260-034-000	EXTRACTOR	\$ 2,450.00
807	1260-035-000	CAMARA CANON EOS T6I 18-135 MM	\$ 19,999.60
808	1260-036-000	ESTETOSCOPIOLITTMAN	\$ 1,942.25
809	1265-000-000	EQUIPO PARA RADIOFUSORA	\$ 504,883.54
810	1265-003-000	CONECTORES TIPO NF MOD 738801	\$ 865.72
811	1265-004-000	PROCESADOR DE AUDIO ONIX MOD. MAXIMIZER III	\$ 23,941.85
812	1265-005-000	MONITOR DE MODULACION FM MOD. 530-00	\$ 34,144.65
813	1265-006-000	CARGA FANTASMA BIRD 300 WATTS MOD. 8135	\$ 4,370.00
814	1265-007-000	WATTMETRO MARCA BIRD MOD. 43	\$ 5,060.00
815	1265-008-000	ELEMENTO MARCA BIRD MOD. 43	\$ 1,207.50
816	1265-009-000	CONSOLA PROFESIONAL 3 CANALES STEREO MARCA LPB MOD	\$ 56,925.00
817	1265-010-000	MICROFONO DINAMICO MARCA SHURE MOD. SM7B	\$ 9,183.90
818	1265-011-000	BRAZO ARTICULADO MICROFONO MAR. OCWHITW 5190B	\$ 6,049.00

	Código	Descripción del Bien	Valor en Libros
819	1265-012-000	REPRODUCTOR DE COMPAQ DISC GEMINI CDX-601	\$ 13,788.50
820	1265-013-000	CASSETTE DECK MARCA TEAC MOD. W790R	\$ 6,742.45
821	1265-014-000	INSTANT REPLAY MARCA 360 SYSTEM MOD. DR 554E	\$ 67,799.40
822	1265-015-000	SET DE AUDIFONOS MARCA SENNHEISER MOD HD-202	\$ 586.50
823	1265-016-000	INTERFASE DE IMPEDANCIAS HENRY MOD. TWIN MATCH	\$ 7,693.50
824	1265-017-000	GRABADORA REPRODUCTORA MINIDISC TESEAM MD301	\$ 10,235.00
825	1265-018-000	CAJA DE MATERIAL ACUSTICO PARA CABINA	\$ 6,260.58
826	1265-019-000	BASE PARA CONSOLA GRANDE Y CHICA	\$ 770.00
827	1265-020-000	ANTENA FRECUENCIA MOD. MODELO BKG77-4L	\$ 37,504.50
828	1265-021-000	AUDIFONOS PROF. SONY MDR-XB-700	\$ 9,753.35
829	1265-022-000	MICROFONO MARCA SHURE SM58	\$ 4,453.16
830	1265-023-000	MICROFONO MARCA SHURE INALAMBRICO	\$ 27,983.27
831	1265-024-000	CONSOLA ALLEN HEARTH 2ED 12FX	\$ 12,026.78
832	1265-025-000	CONSOLA ALLEN 8 HEARTH 2ED 24FX	\$ 17,525.57
833	1265-026-000	STANDS P/MICROFONO CORTO	\$ 1,976.98
834	1265-027-000	STANDS P/MICROFONO LARGO	\$ 981.23
835	1265-028-000	DESKTOP 2.7 GHZ 46B ITB INTEL	\$ 25,045.00
836	1265-029-000	NO BREALE CYBER POWER CP 600LCD	\$ 1,533.35
837	1265-030-000	NO BREAL CYBER POWER LCP CP 1500VR	\$ 4,092.52
838	1265-033-000	JUEGO DE 6 PZS DE CABLES ENSAMBLADORES P/MICROFONO	\$ 1,112.21
839	1265-034-000	INTERFACE DE AUDIO CON CABLES	\$ 949.85
840	1265-035-000	MESA DE FUENTES REDONDAS	\$ 5,809.32
841	1265-036-000	SILLA EJECUTIVA NEGRA LEDES 11	\$ 2,623.73
842	1265-037-000	CENTRO DE TRABAJO EN "L" MIELANO	\$ 2,418.65
843	1265-038-000	SILLON EJECUTIVO DE PIEL	\$ 2,879.83
844	1265-039-000	MICRFONO DE DIADEMA SHURE	\$ 9,604.80
845	1265-040-000	YAMAHA MSP5 STUDIO MONITOR	\$ 8,004.00
846	1265-041-000	TRIPP LITE SMART 1500LCDT 1500 VA 900W UPS	\$ 5,185.20
847	1265-042-000	CAMARA CANON T51 18-55 IS	\$ 17,342.00
848	1270-000-000	MOB. Y EQ. DE INCUBADORA DE NEGOCIOS	\$ 63,313.25
849	1270-001-000	ESCRITORIO C/PENSINSULA EN MELAMINA	\$ 20,125.00
850	1270-002-000	SILLAS SECRETARIAL MOD RS350 T/TELA	\$ 5,548.75
851	1270-003-000	SILLA PARA MESA DE CONSEJO RE-1030	\$ 5,428.00
852	1270-004-000	MESA PARA CONSEJO EN MELAMINA 3*1.20	\$ 4,715.00
853	1270-005-000	SOFA 3 PLAZAS MODELO LISBOA 3P	\$ 4,289.50
854	1270-006-000	SOFA 2 PLAZASA MODELO LISBOA 2P	\$ 3,041.75
855	1270-007-000	SOFA 1 PLAZA MODELO LISBOA 1P	\$ 2,202.25
856	1270-008-000	MESA REVISTERA	\$ 1,035.00
857	1270-009-000	LIBRERO VERTICAL C/PTAS	\$ 5,405.00
858	1270-010-000	RECEPCION RECTA EN MELAMINA	\$ 5,865.00
859	1270-014-000	SILLA PARA VISITA RE-1028	\$ 5,658.00
860	1275-000-000	TALLER DE MERCADOTECNIA	\$ 163,527.85
861	1275-001-000	LIBRERO DE PISO	\$ 5,255.50
862	1275-002-000	CREDENZA	\$ 5,060.00
863	1275-003-000	MESA PARA CONSEJO HERRADURA	\$ 7,762.50
864	1275-004-000	MESA DE TRABAJO	\$ 2,104.50
865	1275-005-000	SILLA CAJERO BASICA	\$ 6,053.60
866	1275-006-000	SILLA SECRETARIALÇ	\$ 1,187.95
867	1275-007-000	'15 SILLAS DE POLIURETANO P/MESA CONSEJO	\$ 8,487.00
868	1275-008-000	RESTIRADORES	\$ 11,937.00
869	1275-010-000	BOCINA LOGITECH Z-5500 DIGITAL	\$ 4,887.50
870	1275-014-000	TELEVISION LCD DE 52"	\$ 36,977.50
871	1275-015-000	LAMPARA INDUSTRIAL DE HALOGENO DE 1000 WATTS	\$ 1,311.00
872	1275-016-000	CAMARA DIGITAL COOLPIX P90	\$ 7,555.50
873	1275-017-000	MICROFONO CONDENSADOR USB	\$ 2,001.00
874	1275-019-000	SOPORTE PARA TV PLASMA	\$ 1,345.50
875	1275-020-000	CAMARA DIGITAL HIGH DEFINITION MARCA SONY	\$ 32,683.00
876	1275-021-000	MALETIN PARA CAMARA, MOD. HDC-1010W MARCA PEARSON	\$ 7,748.80
877	1275-022-000	TRIPIE P/CAMARA HVR-V1U MOD. VCT-PG11RMB	\$ 21,170.00
878	1280-000-000	CAFETERIA ESCOLAR	\$ 82,976.65
879	1280-001-000	MESA DARA CAFETERIA, ESTRUCTURA TUBULAR ESMALTADA	\$ 6,037.50
880	1280-002-000	SILLA PARA RESTAURANT AR-30	\$ 9,660.00
881	1280-003-000	BANCO ALTO P/RESTAURANT AR-10	\$ 3,248.75
882	1280-007-000	BANCA DE 4 PLAZAS ESTRUCTURA DE ACERO .75*1.20 MTS	\$ 33,060.00

Código		Descripción del Bien	Valor en Libros
883	1280-008-000	BANCA DE 8 PLAZAS ESTRUCTURA DE ACERO .75*2.40 MTS	\$ 27,770.40
884	1280-009-000	TANQUE ESTACIONARIO DE 300 LTS, N/S 18191	\$ 3,200.00
885	1285-000-000	BIBLIOGRAFIA DE CENTRO DE INFORMACION	\$ 1,814,668.37
BIENES INMUEBLES			
TERRENOS			
	1205-000-000	TERRENOS	\$ 2,426,866.05
1	1205-001-000	CLAVE CATASTRAL 01-99-00-20	\$ 840,000.00
2	1205-002-000	CLAVE CATASTRAL 01-782-003	\$ 1,370,685.05
3	1205-003-000	CLAVE CATASTRAL 01-78-20-04	\$ 216,181.00
	1210-000-000	EDIFICIOS	\$ 21,736,972.03
4	1210-002-000	ASTA BANDERA	\$ 43,839.44
5	1210-003-000	CANCELERIA ALUMINIO 3" CRISTAL 6mm	\$ 21,703.00
6	1210-004-000	INSTALACIONES DE LAB. DE IDIOMAS	\$ 2,585.00
7	1210-005-000	INMUEBLES	\$ 29,266.87
8	1210-006-000	BANQUETA NORTE DEL EDIFICIO ACADEMICO DEPARTAMENT	\$ 23,858.82
9	1210-007-000	ADECUACION DE CENTRO DE INFORMACION	\$ 135,759.51
10	1210-008-000	INSTALACIONES ELECTRICAS	\$ 13,326.78
11	1210-009-000	ADECUACION Y EQ EDE SALA AUDIOVISUAL	\$ 107,084.33
12	1210-010-000	VITRAL EDIFICIO PPAL	\$ 55,000.00
13	1210-011-000	VITROMURAL EN EDIFICIO "G"	\$ 240,000.00
14	1210-012-000	ALMACEN GENERAL DEL ITSC	\$ 233,233.27
15	1210-014-000	TECHUMBRE EN TEATRO AL AIRE LIBRE	\$ 130,000.00
16	1210-015-000	APLICACION DE CAFETERIA ITSC OT 7/2010	\$ 313,227.46
17	1210-016-000	BARDA PERIMETRAL Y ACCESO VEHICULAR	\$ 2,135,922.33
18	1210-017-000	RED INTERNA DE FIBRA OPTICA	\$ 991,875.58
19	1210-018-000	CANCHA DE BASQUET BOL	\$ 269,474.80
20	1210-019-000	O.T. 10/2011 CANCHA DE VOLEY BOL PLAYERO	\$ 42,706.14
21	1210-020-000	ESTRUCTURA PARA ANTENA DE RADIO TEC	\$ 27,126.92
22	1210-021-000	BAÑOS SANITARIOS DE HOMBRES	\$ 41,418.54
23	1210-022-000	BARDA PERIMETRAL ORIENTE	\$ 128,654.72
24	1210-023-000	SALONES DE DANZA Y TEATRO O.T. 3-2015	\$ 1,012,496.36
	1210-024-000	AREA DE ACONDICIONAMIENTO FISICO GIMNASIO	\$ 471,761.28
Y DEMAS INMUEBLES			

Bajo protesta de decir verdad declaramos que los Estados Financieros y sus Notas, son razonablemente correctos y son responsabilidad del emisor

C.P. Hector Rene Escalante Assmar
Jefe del Departamento de Recursos Financieros

Mtro. Ramon Enrique Lopez Fuentes
Director General

Sistema Estatal de Evaluación
Relación de esquemas bursátiles y de coberturas financieras
Instituto Tecnológico Superior de Cananea
Del 01 de Enero al 31 de Diciembre de 2016
(pesos)

ETCA-IV-20

TRIMESTRE: CUARTO

Identificación del Instrumento	Colocación	Interés Ganados	Valor Actual
	A	B	C=A+B
Otros Instrumentos de Bursatilización			
1	NO APLICA		0.00
2			
3			
4			
5			
6			
7			
8			
9			
10			
Total	0.00	0.00	0.00
Otros Instrumentos de Bursatilización			
1	NO APLICA		0.00
2			
3			
4			
5			
6			
7			
8			
9			
10			
Total Otros Instrumentos	0.00	0.00	0.00
TOTAL	0.00	0.00	0.00

C.P. Hector Rene Escalante Assmar
Jefe del Departamento de Recursos Financieros

Mtro. Ramon Enrique Lopez Fuentes
Director General

Resultados:

Para el desarrollo de las actividades del Instituto Tecnológico Superior de Cananea durante el Ejercicio 2016, se ejerció un gasto de \$ 45, 188,575.90, lo cual significa que se alcanzó un Avance Financiero Anual del 98%.

Se puede observar en el Formato ETCA-II-11-D "Estado Analítico del Ejercicio Presupuesto de Egresos", en la columna de Subejercicio, en las cuentas 11306 Riesgo laboral, 11307 Ayuda para habitación, 11310 Ayuda para energía eléctrica, 13101 Primas y acreditaciones por años de servicio efectivos prestados al personal, 14102 Cuotas por seguro de vida al ISSSTESON, 14103 Cuotas por seguro de retiro al ISSSTESON, 14104 Asignación para préstamos a corto plazo, 14105 Asignación para préstamos prendarios, 14107 Cuotas para infraestructura, equipamiento y mantenimiento hospitalario, 14201 Cuotas al FOVISSSTESON, 14301 Pagas de defunción, pensiones y jubilaciones, 14403 Otras cuotas de seguros colectivos, 15101 Aportaciones al Fondo de Ahorro de los Trabajadores, 21101 Materiales, útiles y equipos menores de oficina, 26101 Combustibles, 31101 Energía eléctrica, 33302 Servicios de Consultorías, 33303 Servicios de Informática, 33603 Impresiones y publicaciones oficiales, 34101 Servicios financieros y bancarios, 35101 Mantenimiento y conservación de inmuebles, 35501 Mantenimiento de equipo de transporte, 35701 Mantenimiento y conservación de maquinaria y equipo, 37101 Pasajes aéreos, 37501 Viáticos en el país, 37502 Gastos de camino, 38501 Gastos de Atención y Promoción y 39201 Impuestos y derechos, son cuentas que no tienen suficiencia presupuestal, por lo que cuando se tenga el Cierre del Auditor Externo o en la elaboración del Informe de la Integración de la Cuenta Pública Estatal 2016, se realizarán algunas reclasificaciones contables.

Se puede observar en el Formato ETCA-II-11-C1 "Estado Analítico del Ejercicio Presupuesto de Egresos", en la columna de Egresos Modificado Anual, el importe de \$ 902,657.55 corresponde a ampliaciones presupuestales autorizadas por el Gobierno Federal por concepto de \$ 132,019.80 Programación Detallada 2016-2017 y \$ 673,887.00 de Incremento Salarial con vigencia a partir del día primero de febrero de 2016. De igual manera, se reporta un importe de \$96,750.75 autorizados por la Federación como complemento al Gasto de Operación.

El Instituto Tecnológico Superior de Cananea programó 23 metas en el año 2016, de las cuales, en 20 metas se programó actividad para el Cuarto Trimestre, respecto a las tres metas programadas, a continuación se presenta el informe detallado de dichas metas:

Proceso Dirección General:

Indicador: Porcentaje de Procesos Certificados.

Resultado: Mantener las Recertificaciones Bajo la Norma ISO 9001 - 2008 e ISO 14001.

Frecuencia de Medición: Anual.

En el Cuarto Trimestre del año se programó mantener la Certificación de ocho Procesos Certificados, para tal efecto se realizó la Auditoría Externa de Calidad bajo la Norma ISO 9001-2008 e ISO 14001-2014, obteniéndose la Recertificación de los Sistemas de Gestión Ambiental y Sistema de Administración de la Calidad.

Indicador: Porcentaje de cobertura en el entorno.

Resultado: Atender a 300 egresados del bachillerato de la localidad.

Frecuencia de Medición: Anual.

En el Cuarto Trimestre del año se programó atender a 300 estudiantes de nuevo ingreso procedentes de bachillerato de la localidad y la región, por lo que se informa que se recibieron un total de 313 estudiantes a primer grado lo que representa un crecimiento del 7.93% de la matrícula de nuevo ingreso con respecto al año anterior.

Proceso Desarrollo Académico y Estudios Profesionales:

Indicador: Programas Educativos Acreditados.

Resultado: Contar con 4 Programas Educativos Acreditados.

Frecuencia de Medición: Anual.

En el Cuarto Trimestre del año se programó contar con cuatro Programas Educativos Acreditados, de manera que para el mes de Diciembre se alcanzó certificar dos programas, sin embargo se realizaron los trabajos preliminares de manera que para el primer semestre de 2017 se espera recibir la visita del CACEI para certificar los dos programas faltantes.

Indicador: Índice de Reprobación Institucional.
Resultado: Reducir la Reprobación Institucional.
Frecuencia de Medición: Semestral.

En el Cuarto Trimestre del año se programó como máximo la reprobación de 1000 estudiantes por materia, sin embargo se encuentra en proceso el Sistema de Control Escolar por lo que este dato al elaborar el informe no está disponible. Sin embargo se informa que de 1850 alumnos materia programados al primer semestre de tenía 1159 reprobados materia, que representaban el 63% de lo programado.

Indicador: Docentes Con Postgrado.
Resultado: Contar con el 55% del personal docente con estudios de posgrado.
Frecuencia de Medición: Anual.

En el Cuarto Trimestre del año se programó contar con 48 docentes con estudio de posgrado, de los cuales se alcanzó un total de 43 docentes, que representan el 90% de la meta programada.

Indicador: Docentes en Cursos de Capacitación.
Resultado: Que al menos el 70% de los docentes participen al menos en un curso de capacitación.
Frecuencia de Medición: Semestral.

En el Cuarto Trimestre del año se programó capacitar a 94 docentes, sin embargo al finalizar el año fueron capacitados 114 docentes, lo que representa un 121% de la meta programada, no significando esto un incremento en los recursos.

Indicador: Eficiencia terminal Cursos de Educación Continua.
Resultado: Que la totalidad de los participantes que inician el curso de Educación Continua lo terminen.
Frecuencia de Medición: Anual.

En el Cuarto Trimestre del año se programó capacitar a 30 personas dentro del Programa de Servicio Externo, se informa que en este rubro se capacito a 20 personas que representa el 67% de lo programado. Esto debido a que son personas ajenas del Instituto por lo que en ocasiones se les dificulta asistir a las clases.

Proceso de Vinculación y Extensión:

Indicador: Eficiencia de convenios establecidos.
Resultado: Que los convenios establecidos otorguen resultados al Instituto.
Frecuencia de Medición: Anual.

En el Cuarto Trimestre del año se programó contar con tres convenios de vinculación con instituciones nacionales y extranjeras, de manera que para finales del año 2016 se informa que esta meta se cumplió al 100%.

Indicador: Empleabilidad de los Egresados.
Resultado: Que cuando menos el 90% de los egresados de la generación se encuentren colocados en el mercado laboral.
Frecuencia de Medición: Anual.

En el Cuarto Trimestre del año se programó que 70 egresados del Instituto se encontraran inmersos en el mercado laboral, de los cuales solo 47 egresados se encuentran laborando lo que representa el 67% de lo programado, por lo que la bolsa de trabajo y el área de vinculación continúan buscando colocar el resto de los egresados.

Indicador: Número de Alumnos en Actividades Extraescolares.
Resultado: Cuando menos 800 alumnos del Instituto participen en alguna actividad extraescolares.
Frecuencia de Medición: Semestral.

En el Cuarto Trimestre del año se programó contar cuando menos con 550 estudiantes en programas de actividades extraescolares, de los cuales se alcanzó una meta del 98%, gracias a que en los dos semestres del año 2016, 540 estudiantes participaron en dicho programa.

Proceso de Administración y Servicios Administrativos:

Indicador: Porcentaje Participantes en Capacitación Administrativa.

Resultado: Capacitar cuando menos a 70 personas de la planta administrativa del Instituto.

Frecuencia de Medición: Anual.

En el Cuarto Trimestre del año se programó capacitar a 70 personas de las cuales para finales de año fueron capacitadas 77 personas, lo que significa que en esta meta se alcanzó el 110% de lo programado. Se superó la meta programada sin embargo no represento un incremento en los recursos.

Indicador: Programa de adquisición de equipo para laboratorios y talleres.

Resultado: Adquirir el equipo necesario y dar mantenimiento a la totalidad del equipo programado al año.

Frecuencia de Medición: Anual.

En el Cuarto Trimestre del año se programó adquirir 30 equipos para laboratorios y talleres, se informa que fueron adquiridos 36 equipos-herramientas, significando esto que se logró un meta del 120%, esto gracias a una licitación que permitió eficientizar los recursos obtenidos.

Indicador: Eficiencia del Programa de Construcción y Mantenimiento.

Resultado: Realizar el 100% de las actividades de mantenimiento que fueron programadas en el año.

Frecuencia de Medición: Anual.

Para el Cuarto Trimestre del año se programó llevar a cabo tres programas de mantenimiento, mismos que fueron realizados, por lo que se informa que esta meta se cumplió al 100%.

Proceso Servicios Escolares:

Indicador: Crecimiento de la matrícula de nuevo ingreso.

Resultado Esperado: Crecimiento del 5% de la matrícula de nuevo ingreso con respecto el año anterior.

Frecuencia de Medición: Anual.

Se Programó para el año 2016 un crecimiento del 8% en la matrícula de nuevo ingreso, sin embargo en el formato reportado se indica de manera errónea el 18%. Se informa que para el año escolar 2016 se alcanzó un crecimiento en la matrícula de nuevo ingreso del 7.93%. Por lo que la meta alcanzada es del 100%.

Indicador: Crecimiento Anual de la Matrícula.

Resultado Esperado: Incremento de cuando menos 60 estudiantes de la matrícula total con respecto año anterior.

Frecuencia de Medición: Anual.

Se Programó para el año 2016 un crecimiento anual en la matrícula total de 60 estudiantes, por lo que se informa que la matrícula se incrementó en 76 estudiantes con respecto al año anterior, por lo que la meta alcanzada es del 127%.

Indicador: Eficiencia Terminal.

Resultado Esperado: Mantener en un 25% de eficiencia terminal.

Frecuencia de Medición: Anual.

Se Programó para el año 2016 un egreso de 75 profesionistas, de los cuales fueron egresados únicamente 70, por lo que la meta alcanzada fue del 93%, se espera que estos alumnos culminen sus estudios durante el año 2017.

Indicador: Índice de Titulación

Resultado Esperado: Que al menos el 60% de los egresados de la generación obtengan el título profesional.

Frecuencia de Medición: Anual.

Se Programó para el año 2016 que cuando menos 45 egresados del Instituto tengan su titulación, sin embargo se informa que de 20 egresados obtienen su título profesional, por lo que se alcanzó una meta del 44% con respecto a la meta programada.

Sistema Estatal de Evaluación
Justificaciones
Instituto Tecnológico Superior de Cananea

CUARTO INFORME TRIMESTRAL 2016

01 de Enero al 31 de Diciembre de 2016

Indicador: Índice de Deserción.

Resultado Esperado: Obtener como máximo el 8% de deserción en el año.

Frecuencia de Medición: Anual.

Se Programó para el año 2016 que cuando máximo 80 estudiantes desertaran de sus estudios, sin embargo al momento de elaborar el presente informe, está en proceso las inscripciones del Instituto por lo que esta información no está disponible por el momento.

Indicador Estudiantes Becados.

Resultado Esperado: Contar con el 35% de la matrícula total con beca.

Frecuencia de Medición: Anual.

Se Programó para el año 2016 contar con 350 alumnos becados, sin embargo el resultado obtenido es que el Gobierno del Estado nos autorizó 222 becas alimenticias, por lo que la meta alcanzada es del 63%.

Indicador: Índice Promedio en el Número de Volúmenes por Alumno.

Resultado Esperado: Contar con un índice promedio de 7.5 alumnos por volumen en el Centro de Información.

Frecuencia de Medición: Trimestral.

En el Cuarto trimestre del año se programó la adquisición de 150 libros, observándose que se realizó una compra de 74 libros por lo que la meta alcanzada es del 32%. En este rubros se informa que se buscaran alternativas para adquirir mayor bibliografía en el año 2017.

Proceso Planeación Institucional:

Indicador: Eficiencia en el Ejercicio del Presupuesto.

Resultado Esperado: Ejercer el 100% de los recursos ministrados.

Frecuencia de Medición: Trimestral.

En el Cuarto Trimestre del año 2016, se recibieron \$ 4,324,517.96 de los cuales fueron ejercidos \$ 6,377,806.10. De los \$18,832,908.00 programados en el año se recibieron \$ 4,324,517.96, que representa una meta anual del 96%.

Indicador: Eficiencia del Programa Anual 2016.

Resultado Esperado: Atender el 100% de las metas del Programa Anual 2016.

Frecuencia de Medición: Trimestral.

En este indicador tenemos que se realizaron 14 acciones de las 16 programadas para el cuarto trimestre, por lo que la meta anual es del 95%.

Proceso actualización de equipamiento y software para Laboratorios Y talleres:

Indicador: Índice de actualización de equipo de Laboratorios y Talleres.

Resultado Esperado: Adquirir mobiliario, equipo y materiales programados en el año.

Frecuencia de Medición: Anual.

En el Cuarto Trimestre del año 2016, se programó la adquisición de diez equipos, mismos que en el mes de diciembre fueron adquiridos, por lo que se informa que se alcanzó una meta anual del 100%.

M.A. H. René Escalante Assmar
Jefe de Departamento de
Recursos Financieros

Arq. Arnoldo Caro Torres
Subdirector de Planeación

Mtro. Ramón E. López Fuentes
Director General



GOBIERNO
DEL ESTADO
DE SONORA

Instituto Sonorense de Cultura

Sistema Estatal de Evaluación
Estado de Situación Financiera
Instituto Sonorense de Cultura
Al 31 Diciembre de 2016
(PESOS)

ETCA-I-01

TRIMESTRE: CUARTO

ACTIVO	2016	2015	PASIVO	2016	2015
Activo Circulante			Pasivo Circulante		
Efectivo y Equivalentes	29,186,188.32	39,621,719.59	Cuentas por Pagar a Corto Plazo	29,168,838.82	29,925,511.51
Derechos a Recibir Efectivo o Equivalentes	986,833.75	6,971,127.57	Documentos por Pagar a Corto Plazo	-	-
Derechos a Recibir Bienes o Servicios	684,781.89	51,747.80	Porción a Corto Plazo de la Deuda Pública a Largo Plazo	-	-
Inventarios	-	-	Titulos y Valores a Corto Plazo	-	-
Almacenes	-	-	Pasivos Diferidos a Corto Plazo	-	-
Estimación por Pérdida o Deterioro de Activos Circulantes	-	-	Fondos y Bienes de Terceros en Garantía y/o Administración a Corto Plazo	-	-
Otros Activos Circulantes	-	-	Provisiones a Corto Plazo	-	-
			Otros Pasivos a Corto Plazo	-	-
Total de Activos Circulantes	30,857,803.96	46,644,594.96	Total de Pasivos Circulantes	29,168,838.82	29,925,511.51
Activo No Circulante			Pasivo No Circulante		
Inversiones Financieras a Largo Plazo	-	-	Cuentas por Pagar a Largo Plazo	-	-
Derechos a Recibir Efectivo o Equivalentes a Largo Plazo	-	-	Documentos por Pagar a Largo Plazo	-	-
Bienes Inmuebles, Infraestructura y Construcciones en Proceso	42,339,547.58	35,408,895.93	Deuda Pública a Largo Plazo	-	-
Bienes Muebles	26,892,064.53	25,215,470.13	Pasivos Diferidos a Largo Plazo	-	-
Activos Intangibles	72,861.74	72,861.74	Fondos y Bienes de Terceros en Garantía y/o en Administración a Largo Plazo	-	-
Depreciación, Deterioro y Amortización Acumulada de Bienes	- 5,502,912.50	- 3,566,603.62	Provisiones a Largo Plazo	-	-
Activos Diferidos	87,883.64	49,017.00			
Estimación por Pérdida o Deterioro de Activos no Circulantes	-	-			
Otros Activos no Circulantes	-	-			
Total de Activos No Circulantes	63,889,444.99	57,179,641.18	Total de Pasivos No Circulantes	-	-
Total de Activos	94,747,248.95	103,824,236.14	Total de Pasivo	29,168,838.82	29,925,511.51
			Hacienda Pública/Patrimonio		
			Hacienda Pública/Patrimonio Contribuido	14,889,135.47	14,914,123.73
			Aportaciones	14,889,135.47	14,914,123.73
			Donaciones de Capital	-	-
			Actualización de la Hacienda Pública/Patrimonio	-	-
			Hacienda Pública/Patrimonio Generado	50,689,274.66	58,984,600.90
			Resultados del Ejercicio (Ahorro/ Desahorro)	- 8,619,412.29	- 10,507,359.81
			Resultados de Ejercicios Anteriores	59,308,686.95	69,491,960.71
			Revalúos	-	-
			Reservas	-	-
			Rectificaciones de Resultados de Ejercicios Anteriores	-	-
			Exceso o Insuficiencia en la Actualización de la Hacienda Pública/Patrimonio	-	-
			Resultado por Posición Monetaria	-	-
			Resultado por Tenencia de Activos no Monetarios	-	-
			Total Hacienda Pública/Patrimonio	65,578,410.13	73,898,724.63
			Total de Pasivo y Hacienda Pública/Patrimonio	94,747,248.95	103,824,236.14

"Bajo protesta de decir verdad declaramos que los Estados Financieros y sus Notas, son razonablemente correctos y son responsabilidad del emisor"

Elaboró
LIC. EDUARDO GÓMEZ ARREDONDO
Coordinador General de Administración

Autorizó
LIC. MARIO WELFO ÁLVAREZ BELTRÁN
Director General

Sistema Estatal de Evaluación
Estado de Situación Financiera - Detallado - LDF
Instituto Sonorense de Cultura
Al 31 de Diciembre de 2015 y al 31 de Diciembre de 2016 (b)

ETCA-I-01-A

(PESOS)

TRIMESTRE: CUARTO

Concepto (c)	2016	31 de diciembre de 2015	Concepto (c)	2016	31 de diciembre de 2015
ACTIVO			PASIVO		
Activo Circulante			Pasivo Circulante		
a. Efectivo y Equivalentes (a=a1+a2+a3+a4+a5+a6+a7)	29,186,188.32	39,621,719.59	a. Cuentas por Pagar a Corto Plazo (a=a1+a2+a3+a4+a5+a6+a7+a8+a9)	29,168,838.82	29,925,511.51
a1) Efectivo	-	-	a1) Servicios Personales por Pagar a Corto Plazo	-	-
a2) Bancos/Tesorería	-	-	a2) Proveedores por Pagar a Corto Plazo	8,527,145.52	2,279,792.16
a3) Bancos/Dependencias y Otros	29,183,599.61	39,619,213.07	a3) Contratistas por Obras Públicas por Pagar a Corto Plazo	365,922.92	20,626,578.06
a4) Inversiones Temporales (Hasta 3 meses)	2,588.71	2,506.52	a4) Participaciones y Aportaciones por Pagar a Corto Plazo	-	-
a5) Fondos con Afectación Específica	-	-	a5) Transferencias Otorgadas por Pagar a Corto Plazo	-	-
a6) Depósitos de Fondos de Terceros en Garantía y/o Administración	-	-	a6) Intereses, Comisiones y Otros Gastos de la Deuda Pública por Pagar a Corto Plazo	-	-
a7) Otros Efectivos y Equivalentes	-	-	a7) Retenciones y Contribuciones por Pagar a Corto Plazo	2,389,603.23	2,424,192.60
b. Derechos a Recibir Efectivo o Equivalentes (b=b1+b2+b3+b4+b5+b6+b7)	986,833.75	6,971,127.57	a8) Devoluciones de la Ley de Ingresos por Pagar a Corto Plazo	-	-
b1) Inversiones Financieras de Corto Plazo	-	-	a9) Otras Cuentas por Pagar a Corto Plazo	17,886,167.15	4,594,948.69
b2) Cuentas por Cobrar a Corto Plazo	933,008.41	6,763,038.41	b. Documentos por Pagar a Corto Plazo (b=b1+b2+b3)		
b3) Deudores Diversos por Cobrar a Corto Plazo	53,825.34	208,089.16	b1) Documentos Comerciales por Pagar a Corto Plazo	-	-
b4) Ingresos por Recuperar a Corto Plazo	-	-	b2) Documentos con Contratistas por Obras Públicas por Pagar a Corto Plazo	-	-
b5) Deudores por Anticipos de la Tesorería a Corto Plazo	-	-	b3) Otros Documentos por Pagar a Corto Plazo	-	-
b6) Préstamos Otorgados a Corto Plazo	-	-	c. Porción a Corto Plazo de la Deuda Pública a Largo Plazo (c=c1+c2)		
b7) Otros Derechos a Recibir Efectivo o Equivalentes a Corto Plazo	-	-	c1) Porción a Corto Plazo de la Deuda Pública	-	-
c. Derechos a Recibir Bienes o Servicios (c=c1+c2+c3+c4+c5)	684,781.89	51,747.80	c2) Porción a Corto Plazo de Arrendamiento Financiero	-	-
c1) Anticipo a Proveedores por Adquisición de Bienes y Prestación de Servicios a Corto Plazo	155,142.86	51,747.80	d. Títulos y Valores a Corto Plazo	-	-
c2) Anticipo a Proveedores por Adquisición de Bienes Inmuebles y Muebles a Corto Plazo	-	-	e. Pasivos Diferidos a Corto Plazo (e=e1+e2+e3)		
c3) Anticipo a Proveedores por Adquisición de Bienes Intangibles a Corto Plazo	-	-	e1) Ingresos Cobrados por Adelantado a Corto Plazo	-	-
c4) Anticipo a Contratistas por Obras Públicas a Corto Plazo	529,639.03	-	e2) Intereses Cobrados por Adelantado a Corto Plazo	-	-
c5) Otros Derechos a Recibir Bienes o Servicios a Corto Plazo	-	-	e3) Otros Pasivos Diferidos a Corto Plazo	-	-
d. Inventarios (d=d1+d2+d3+d4+d5)			f. Fondos y Bienes de Terceros en Garantía y/o Administración a Corto Plazo (f=f1+f2+f3+f4+f5+f6)		
d1) Inventario de Mercancías para Venta	-	-	f1) Fondos en Garantía a Corto Plazo	-	-
d2) Inventario de Mercancías Terminadas	-	-	f2) Fondos en Administración a Corto Plazo	-	-
d3) Inventario de Mercancías en Proceso de Elaboración	-	-	f3) Fondos Contingentes a Corto Plazo	-	-
d4) Inventario de Materias Primas, Materiales y Suministros para Producción	-	-	f4) Fondos de Fideicomisos, Mandatos y Contratos Análogos a Corto Plazo	-	-
d5) Bienes en Tránsito	-	-	f5) Otros Fondos de Terceros en Garantía y/o Administración a Corto Plazo	-	-
e. Almacenes	-	-	f6) Valores y Bienes en Garantía a Corto Plazo	-	-

f. Estimación por Pérdida o Deterioro de Activos Circulantes (f=f1+f2)			g. Provisiones a Corto Plazo (g=g1+g2+g3)		
f1) Estimaciones para Cuentas Incobrables por Derechos a Recibir Efectivo o Equivalentes			g1) Provisión para Demandas y Juicios a Corto Plazo		
f2) Estimación por Deterioro de Inventarios			g2) Provisión para Contingencias a Corto Plazo		
g. Otros Activos Circulantes (g=g1+g2+g3+g4)			g3) Otras Provisiones a Corto Plazo		
g1) Valores en Garantía			h. Otros Pasivos a Corto Plazo (h=h1+h2+h3)		
g2) Bienes en Garantía (excluye depósitos de fondos)			h1) Ingresos por Clasificar		
g3) Bienes Derivados de Embargos, Decomisos, Aseguramientos y Dación en Pago			h2) Recaudación por Participar		
g4) Adquisición con Fondos de Terceros			h3) Otros Pasivos Circulantes		
IA. Total de Activos Circulantes (IA = a + b + c + d + e + f + g)	30,857,803.96	46,644,594.96	IIA. Total de Pasivos Circulantes (IIA = a + b + c + d + e + f + g + h)	29,168,838.82	29,925,511.51
Activo No Circulante			Pasivo No Circulante		
a. Inversiones Financieras a Largo Plazo			a. Cuentas por Pagar a Largo Plazo		
b. Derechos a Recibir Efectivo o Equivalentes a Largo Plazo			b. Documentos por Pagar a Largo Plazo		
c. Bienes Inmuebles, Infraestructura y Construcciones en Proceso	42,339,547.58	35,408,895.93	c. Deuda Pública a Largo Plazo		
d. Bienes Muebles	26,892,064.53	25,215,470.13	d. Pasivos Diferidos a Largo Plazo		
e. Activos Intangibles	72,861.74	72,861.74	e. Fondos y Bienes de Terceros en Garantía y/o en Administración a Largo Plazo		
f. Depreciación, Deterioro y Amortización Acumulada de Bienes	5,502,912.50	3,566,603.62	f. Provisiones a Largo Plazo		
g. Activos Diferidos	87,883.64	49,017.00			
h. Estimación por Pérdida o Deterioro de Activos no Circulantes			IIIB. Total de Pasivos No Circulantes (IIIB=a + b + c + d + e + f)		
i. Otros Activos no Circulantes					
IB. Total de Activos No Circulantes (IB = a + b + c + d + e + f + g + h + i)	63,889,444.99	57,179,641.18	II. Total del Pasivo (II = IIA + IIIB)	29,168,838.82	29,925,511.51
I. Total del Activo (I = IA + IB)	94,747,248.95	103,824,236.14	HACIENDA PÚBLICA/PATRIMONIO		
			IIIA. Hacienda Pública/Patrimonio Contribuido (IIIA = a+b+c)	14,889,135.47	14,914,123.73
			a. Aportaciones	14,889,135.47	14,914,123.73
			b. Donaciones de Capital		
			c. Actualización de la Hacienda Pública/Patrimonio		
			IIIB. Hacienda Pública/Patrimonio Generado (IIIB = a + b + c + d + e)	50,689,274.66	58,984,600.90
			a. Resultados del Ejercicio (Ahorro/ Desahorro)	8,619,412.29	10,507,359.81
			b. Resultados de Ejercicios Anteriores	59,308,686.95	69,491,960.71
			c. Revalúos		
			d. Reservas		
			e. Rectificaciones de Resultados de Ejercicios Anteriores		
			IIIC. Exceso o Insuficiencia en la Actualización de la Hacienda Pública/Patrimonio (IIIC=a+b)		
			a. Resultado por Posición Monetaria		
			b. Resultado por Tenencia de Activos no Monetarios		
			III. Total Hacienda Pública/Patrimonio (III = IIIA + IIIB + IIIC)	65,578,410.13	73,898,724.63
			IV. Total del Pasivo y Hacienda Pública/Patrimonio (IV =II+III)	94,747,248.95	103,824,236.14

Elaboró
LIC. EDUARDO GÓMEZ ARREDONDO
Coordinador General de Administración

Autorizó
LIC. MARIO WELFO ÁLVAREZ BELTRÁN
Director General

Sistema Estatal de Evaluación
Estado de Actividades
Instituto Sonorense de Cultura
Del 01 de Enero al 31 de Diciembre de 2016
(PESOS)

ETCA-I-02

TRIMESTRE: CUARTO

	2016	2015
INGRESOS Y OTROS BENEFICIOS		
Ingresos de la Gestión:	1,910,597.60	1,444,544.08
Impuestos	-	-
Cuotas y Aportaciones de Seguridad Social	-	-
Contribuciones de Mejoras	-	-
Derechos	-	-
Productos de Tipo Corriente ¹	-	-
Aprovechamientos de Tipo Corriente	1,910,597.60	1,444,544.08
Ingresos por Venta de Bienes y Servicios	-	-
Ingresos no Comprendidos en las Fracciones de la Ley de Ingresos Causados en Ejercicios Fiscales Anteriores Pendientes de Liquidación o Pago	-	-
Participaciones, Aportaciones, Transferencias, Asignaciones, Subsidios y Otras Ayudas	218,987,612.40	130,613,605.61
Participaciones y Aportaciones	-	-
Transferencia, Asignaciones, Subsidios y Otras Ayudas	218,987,612.40	130,613,605.61
Otros Ingresos y Beneficios	60,698,789.49	47,417,528.65
Ingresos Financieros	5,638.76	3,705.90
Incremento por Variación de Inventarios	-	-
Disminución del Exceso de Estimaciones por Pérdida o Deterioro u Obsolescencia	-	-
Disminución del Exceso de Provisiones	-	-
Otros Ingresos y Beneficios Varios	60,693,150.73	47,413,822.75
	-	-
Total de Ingresos y Otros Beneficios	281,596,999.49	179,475,678.34
	-	-
GASTOS Y OTRAS PÉRDIDAS		
Gastos de Funcionamiento	282,599,268.14	184,530,489.35
Servicios Personales	122,824,985.80	109,778,880.82
Materiales y Suministros	2,002,954.39	925,121.17
Servicios Generales	157,771,327.95	73,826,487.36
Transferencia, Asignaciones, Subsidios y Otras Ayudas	5,680,030.00	3,633,450.00
Transferencias Internas y Asignaciones al Sector Público	5,680,030.00	3,633,450.00
Transferencias al Resto del Sector Público	-	-
Subsidios y Subvenciones	-	-
Ayudas Sociales	-	-
Pensiones y Jubilaciones	-	-
Transferencias a Fideicomisos, Mandatos y Contratos Análogos	-	-
Transferencias a la Seguridad Social	-	-
Donativos	-	-
Transferencias al Exterior	-	-
Participaciones y Aportaciones	-	-
Participaciones	-	-
Aportaciones	-	-
Convenios	-	-
Intereses, Comisiones y Otros Gastos de la Deuda Pública	-	-
Intereses de la Deuda Pública	-	-
Comisiones de la Deuda Pública	-	-
Gastos de la Deuda Pública	-	-
Costo por Coberturas	-	-
Apoyos Financieros	-	-
Otros Gastos y Pérdidas Extraordinarias	1,937,113.64	1,819,098.80
Estimaciones, Depreciaciones, Deterioros, Obsolescencia y Amortizaciones	1,937,113.64	1,819,098.80
Provisiones	-	-
Disminución de Inventarios	-	-
Aumento por Insuficiencia de Estimaciones por Pérdida o Deterioro y Obsolescencia	-	-
Aumento por Insuficiencia de Provisiones	-	-
Otros Gastos	-	-
Inversión Pública	-	-
Inversión Pública no Capitalizable	-	-
Total de Gastos y Otras Pérdidas	290,216,411.78	189,983,038.15
Resultados del Ejercicio (Ahorro/Desahorro)	- 8,619,412.29 -	10,507,359.81

Bajo protesta de decir verdad declaramos que los Estados Financieros y sus Notas, son razonablemente correctos y son responsabilidad del emisor

Elaboró
LIC. EDUARDO GÓMEZ ARREDONDO
Coordinadora General de Administración

Autorizó
LIC. EDUARDO GÓMEZ ARREDONDO
Director General

Sistema Estatal de Evaluación
Estado de Variación en la Hacienda Pública
Instituto Sonorense de Cultura
Del 01 de Enero al 31 de Diciembre de 2016
(PESOS)

ETCA-I-03

TRIMESTRE: CUARTO

Concepto	Hacienda Pública / Patrimonio Contribuido	Hacienda Pública / Patrimonio Generado de Ejercicio Anteriores	Hacienda Pública / Patrimonio Generado del Ejercicio	Ajustes por Cambios de Valor	Total
Rectificaciones de Resultados de Ejercicios Anteriores		324,086.05	10,507,359.81		
Patrimonio Neto Inicial Ajustado del Ejercicio	14,914,123.73	0.00	0.00	0.00	14,914,123.73
Aportaciones	14,914,123.73				14,914,123.73
Donaciones de Capital					0.00
Actualización de la Hacienda Pública/Patrimonio					0.00
Variaciones de la Hacienda Pública / Patrimonio Neto del Ejercicio	0.00	69,816,046.76	-10,507,359.81	0.00	59,308,686.95
Resultados del Ejercicio (Ahorro/Desahorro)			-10,507,359.81		-10,507,359.81
Resultados de Ejercicios Anteriores		69,491,960.71			69,491,960.71
Revalúos					0.00
Reservas					0.00
Hacienda Pública / Patrimonio Neto Final del Ejercicio 2015	14,914,123.73	69,816,046.76	-10,507,359.81	0.00	74,222,810.68
Cambios en la Hacienda Pública / Patrimonio Neto del Ejercicio 2016	-24,988.26	0.00	0.00	0.00	-24,988.26
Aportaciones	-24,988.26				-24,988.26
Donaciones de Capital					0.00
Actualización de la Hacienda Pública/Patrimonio					0.00
Variaciones de la Hacienda Pública / Patrimonio Neto del Ejercicio	0.00	-10,507,359.81	1,887,947.52	0.00	-8,619,412.29
Resultados del Ejercicio (Ahorro/Desahorro)			-8,619,412.29		-8,619,412.29
Resultados de Ejercicios Anteriores		-10,507,359.81			-10,507,359.81
Revalúos					0.00
Reservas					0.00
Saldo Neto en la Hacienda Pública / Patrimonio 2016	14,889,135.47	59,308,686.95	-8,619,412.29	0.00	65,578,410.13

"Bajo protesta de decir verdad declaramos que los Estados Financieros y sus Notas, son razonablemente correctos y son responsabilidad del emisor"

Elaboró
LIC. EDUARDO GÓMEZ ARREDONDO
Coordinador General de Administración

Autorizó
LIC. MARIO WELFO ÁLVAREZ BELTRÁN
Director General

Sistema Estatal de Evaluación
Estado de Cambios en la Situación Financiera
Instituto Sonorense de Cultura
Del 01 de Enero al 31 de Diciembre de 2016
(PESOS)

ETCA-I-04

TRIMESTRE: CUARTO

	Origen	Aplicación
Activo	18,356,133.97	9,279,146.78
Activo Circulante	16,419,825.09	633,034.09
Efectivo y Equivalentes	10,435,531.27	
Derechos a Recibir Efectivo o Equivalentes	5,984,293.82	
Derechos a Recibir Bienes o Servicios		633,034.09
Inventario		
Almacenes		
Estimación por Pérdida o Deterioro de Activos Circulantes		
Otros Activos Circulantes		
Activo No Circulante	1,936,308.88	8,646,112.69
Inversiones Financieras a Largo Plazo		
Derechos a Recibir Efectivo o Equivalentes a Largo Plazo		
Bienes Inmuebles, Infraestructura y Construcciones en Proceso		6,930,651.65
Bienes Muebles		1,676,594.40
Activos Intangibles		
Depreciación, Deterioro y Amortización Acumulada de Bienes	1,936,308.88	
Activos Diferidos		38,866.64
Estimación por Pérdida o Deterioro de Activos no Circulantes		
Otros Activos no Circulantes		
Pasivo	0.00	756,672.69
Pasivo Circulante	0.00	756,672.69
Cuentas por Pagar a Corto Plazo		756,672.69
Documentos por Pagar a Corto Plazo		
Porción a Corto Plazo de la Deuda Pública a Largo Plazo		
Títulos y Valores a Corto Plazo		
Pasivos Diferidos a Corto Plazo		
Fondos y Bienes de Terceros en Garantía y/o Administración a Corto Plazo		
Provisiones a Corto Plazo		
Otros Pasivos a Corto Plazo		
Pasivo No Circulante	0.00	0.00
Cuentas por Pagar a Largo Plazo		
Documentos por Pagar a Largo Plazo		
Deuda Pública a Largo Plazo		
Pasivos Diferidos a Largo Plazo		
Fondos y Bienes de Terceros en Garantía y/o en Administración a Largo Plazo		
Provisiones a Largo Plazo		
HACIENDA PUBLICA/PATRIMONIO	1,887,947.52	10,208,262.02
Hacienda Pública/Patrimonio Contribuido	0.00	24,988.26
Aportaciones		24,988.26
Donaciones de Capital		
Actualización de la Hacienda Pública/Patrimonio		
Hacienda Pública/Patrimonio Generado	1,887,947.52	10,183,273.76
Resultados del Ejercicio (Ahorro/ Desahorro)	1,887,947.52	
Resultados de Ejercicios Anteriores		10,183,273.76
Revalúos		
Reservas		
Rectificaciones de Resultados de Ejercicios Anteriores		
Excesos o Insuficiencia en la Actualización de la Hacienda Pública/Patrimonio	0.00	0.00
Resultado por Posición Monetaria		
Resultado por Tenencia de Activos no Monetarios		

Bajo protesta de decir verdad declaramos que los Estados Financieros y sus Notas, son razonablemente correctos y son responsabilidad del emisor

Elaboró
LIC. EDUARDO GÓMEZ ARREDONDO
Coordinador General de Administración

Autorizó
LIC. MARIO WELFO ÁLVAREZ BELTRÁN
Director General

**Sistema Estatal de Evaluación
Estado de Flujos de Efectivo
Instituto Sonorense de Cultura
Al 31 Diciembre de 2016
(PESOS)**

ETCA-I-05

TRIMESTRE: CUARTO

Concepto	<u>2016</u>	<u>2015</u>
Flujos de Efectivo de las Actividades de Operación		
Origen	281,596,999.49	179,475,678.34
Impuestos		
Cuotas y Aportaciones de Seguridad Social		
Contribuciones de mejoras		
Derechos		
Productos de Tipo Corriente		
Aprovechamientos de Tipo Corriente		
Ingresos por Venta de Bienes y Servicios	1,910,597.60	1,444,544.08
Ingresos no Comprendidos en las Fracciones de la Ley de Ingresos Causados en Ejercicios Fiscales Anteriores		
Pendientes de Liquidación o Pago		
Participaciones y Aportaciones		
Transferencias, Asignaciones y Subsidios y Otras Ayudas	218,987,612.40	130,613,605.61
Otros Orígenes de Operación	60,698,789.49	47,417,528.65
Aplicación	290,216,411.78	189,983,038.15
Servicios Personales	122,824,985.80	109,778,880.82
Materiales y Suministros	2,002,954.39	925,121.17
Servicios Generales	159,708,441.59	75,645,586.16
Transferencias Internas y Asignaciones al Sector Público	5,680,030.00	3,633,450.00
Transferencias al resto del Sector Público		
Subsidios y Subvenciones		
Ayudas Sociales		
Pensiones y Jubilaciones		
Transferencias a Fideicomisos, Mandatos y Contratos Análogos		
Transferencias a la Seguridad Social		
Donativos		
Transferencias al Exterior		
Participaciones		
Aportaciones		
Convenios		
Otras Aplicaciones de Operación		
Flujos Netos de Efectivo por Actividades de Operación	-8,619,412.29	-10,507,359.81
Flujos de Efectivo de las Actividades de Inversión		
Origen	2,260,394.93	2,642,057.85
Bienes Inmuebles, Infraestructura y Construcciones en Proceso		
Bienes Muebles	1,936,308.88	1,819,098.80
Otros Orígenes de Inversión	324,086.05	822,959.05
Aplicación	8,632,234.31	34,562,138.85
Bienes Inmuebles, Infraestructura y Construcciones en Proceso	6,930,651.65	33,858,895.93
Bienes Muebles	1,701,582.66	703,242.92
Otras Aplicaciones de Inversión		
Flujos Netos de Efectivo por Actividades de Inversión	-6,371,839.38	-31,920,081.00
Flujo de Efectivo de las Actividades de Financiamiento		
Origen	25,522,865.64	23,595,100.05
Endeudamiento Neto		
Interno		
Externo		
Otros Orígenes de Financiamiento	25,522,865.64	23,595,100.05
Aplicación	20,967,145.24	2,316,632.85
Servicios de la Deuda		
Interno		
Externo		
Otras Aplicaciones de Financiamiento	20,967,145.24	2,316,632.85
Flujos netos de Efectivo por Actividades de Financiamiento	4,555,720.40	21,278,467.20
Incremento/Disminución Neta en el Efectivo y Equivalentes al Efectivo	-10,435,531.27	-21,148,973.61
Efectivo y Equivalentes al Efectivo al Inicio del Ejercicio	39,621,719.59	60,770,693.20
Efectivo y Equivalentes al Efectivo al Final del Ejercicio	29,186,188.32	39,621,719.59

Bajo protesta de decir verdad declaramos que los Estados Financieros y sus Notas, son razonablemente correctos y son responsabilidad del emisor

Elaboró
LIC. EDUARDO GÓMEZ ARREDONDO
Coordinador General de Administración

Autorizó
LIC. MARIO WELFO ÁLVAREZ BELTRÁN
Director General

Sistema Estatal de Evaluación
Estado Analítico del Activo
Instituto Sonorense de Cultura
 Del 01 de Enero al 31 de Diciembre de 2016
 (PESOS)

ETCA-I-06

TRIMESTRE: CUARTO

Concepto	Saldo Inicial 1	Cargos del Periodo 2	Abonos del Periodo 3	Saldo Final 4 (1+2-3)	Variación del Periodo (4-1)
ACTIVO	103,824,236.14	401,730,641.38	410,807,628.57	94,747,248.95	-9,076,987.19
Activo Circulante	46,644,594.96	392,556,962.37	408,343,753.37	30,857,803.96	-15,786,791.00
Efectivo y Equivalentes	39,621,719.59	252,876,327.35	263,311,858.62	29,186,188.32	-10,435,531.27
Derechos a Recibir Efectivo o Equivalentes	6,971,127.57	135,654,373.44	141,638,667.26	986,833.75	-5,984,293.82
Derechos a Recibir Bienes o Servicios	51,747.80	4,026,261.58	3,393,227.49	684,781.89	633,034.09
Inventarios				0.00	0.00
Almacenes				0.00	0.00
Estimación por Pérdida o Deterioro de Activos Circulantes				0.00	0.00
Otros Activos Circulantes				0.00	0.00
Activo No Circulante	57,179,641.18	9,173,679.01	2,463,875.20	63,889,444.99	6,709,803.81
Inversiones Financieras a Largo Plazo				0.00	0.00
Derechos a Recibir Efectivo o Equivalentes a Largo Plazo				0.00	0.00
Bienes Inmuebles, Infraestructura y Construcciones en Proceso	35,408,895.93	7,432,424.95	501,773.30	42,339,547.58	6,930,651.65
Bienes Muebles	25,215,470.13	1,701,582.66	24,988.26	26,892,064.53	1,676,594.40
Activos Intangibles	72,861.74	0.00	0.00	72,861.74	0.00
Depreciación, Deterioro y Amortización Acumulada de Bienes	-3,566,603.62	804.76	1,937,113.64	-5,502,912.50	-1,936,308.88
Activos Diferidos	49,017.00	38,866.64		87,883.64	38,866.64
Estimación por Pérdida o Deterioro de Activos no Circulantes				0.00	0.00
Otros Activos no Circulantes				0.00	0.00

Bajo protesta de decir verdad declaramos que los Estados Financieros y sus Notas, son razonablemente correctos y son responsabilidad del emisor

Elaboró
LIC. EDUARDO GÓMEZ ARREDONDO
 Coordinador General de Administración

Autorizó
LIC. MARIO WELFO ÁLVAREZ BELTRÁN
 Director General

Sistema Estatal de Evaluación
Estado Analítico de la Deuda y Otros Pasivos
Instituto Sonorense de Cultura
Del 01 de Enero al 31 de Diciembre de 2016
(PESOS)

ETCA-I-07

TRIMESTRE: CUARTO

DENOMINACIÓN DE LAS DEUDAS	MONEDA DE CONTRATACIÓN	INSTITUCIÓN O PAÍS ACREEDOR	SALDO INICIAL DEL PERIODO	SALDO FINAL DEL PERIODO
DEUDA PÚBLICA				
Corto Plazo				
Deuda Interna			0.00	0.00
Instituciones de Crédito			0.00	0.00
Títulos y Valores				
Arrendamientos Financieros				
Deuda Externa			0.00	0.00
Organismos Financieros Internacionales			0.00	
Deuda Bilateral				
Títulos y Valores				
Arrendamientos Financieros				
<i>Subtotal Corto Plazo</i>			<i>0.00</i>	<i>0.00</i>
Largo Plazo				
Deuda Interna			0.00	0.00
Instituciones de Crédito				
Títulos y Valores				
Arrendamientos Financieros				
Deuda Externa			0.00	0.00
Organismos Financieros Internacionales				
Deuda Bilateral				
Títulos y Valores				
Arrendamientos Financieros				
<i>Subtotal Largo Plazo</i>			<i>0.00</i>	<i>0.00</i>
Otros Pasivos	M,N,	México	29,925,511.51	29,168,838.82
Total Deuda y Otros Pasivos	M.N	México	29,925,511.51	29,168,838.82

Bajo protesta de decir verdad declaramos que los Estados Financieros y sus Notas, son razonablemente correctos y son responsabilidad del emisor

Elaboró
LIC. EDUARDO GÓMEZ ARREDONDO
Coordinador General de Administración

Autorizó
LIC. MARIO WELFO ÁLVAREZ BELTRÁN
Director General

Sistema Estatal de Evaluación
Informe Analítico de la Deuda Pública y Otros Pasivos - LDF
Instituto Sonorense de Cultura
Del 01 de Enero al 31 de Diciembre de 2016 (b)

ETCA-I-07-A

(PESOS)

TRIMESTRE: CUARTO

Denominación de la Deuda Pública y Otros Pasivos (c)	Saldo al 31 de diciembre de 2015(d)	Disposiciones del Periodo (e)	Amortizaciones del Periodo (f)	Revaluaciones, Reclasificaciones y Otros Ajustes (g)	Saldo Final del Periodo (h) h=d+e-f+g	Pago de Intereses del Periodo (i)	Pago de Comisiones y demás costos asociados durante el Periodo (j)
1. Deuda Pública (1=A+B)							
A. Corto Plazo (A=a1+a2+a3)							
a1) Instituciones de Crédito							
a2) Títulos y Valores							
a3) Arrendamientos Financieros							
B. Largo Plazo (B=b1+b2+b3)							
b1) Instituciones de Crédito							
b2) Títulos y Valores							
b3) Arrendamientos Financieros							
2. Otros Pasivos	29,925,511.51				29,168,838.82		
3. Total de la Deuda Pública y Otros Pasivos (3=1+2)							
4. Deuda Contingente 1 (informativo)	29,925,511.51	158,194,310.59	158,950,983.28		29,168,838.82		
A. Deuda Contingente 1	29,925,511.51	158,194,310.59	158,950,983.28		29,168,838.82		
B. Deuda Contingente 2							
C. Deuda Contingente XX							
5. Valor de Instrumentos Bono Cupón Cero 2 (Informativo)							
A. Instrumento Bono Cupón Cero 1							
B. Instrumento Bono Cupón Cero 2							
C. Instrumento Bono Cupón Cero XX							

1

Se refiere a cualquier Financiamiento sin fuente o garantía de pago definida, que sea asumida de manera solidaria o subsidiaria por las Entidades Federativas con sus Municipios, organismos descentralizados y empresas de participación estatal mayoritaria y fideicomisos, locales o municipales, y por los Municipios con sus respectivos organismos descentralizados y empresas de participación municipal mayoritaria.

2

Se refiere al valor del Bono Cupón Cero que respalda el pago de los créditos asociados al mismo (Activo).

Obligaciones a Corto Plazo (k)	Monto Contratado (l)	Plazo Pactado (m)	Tasa de Interés (n)	Comisiones y Costos Relacionados (o)	Tasa Efectiva (p)
6. Obligaciones a Corto Plazo (Informativo)					
A. Crédito 1					
B. Crédito 2					
C. Crédito XX					

Elaboró
LIC. EDUARDO GÓMEZ ARREDONDO
 Coordinador General de Administración

Autorizó
LIC. MARIO WELFO ÁLVAREZ BELTRÁN
 Director General

Sistema Estatal de Evaluación
Informe Analítico de Obligaciones Diferentes de Financiamientos – LDF
Instituto Sonorense de Cultura
Del 01 de Enero al 31 de Diciembre de 2016 (b)

ETCA-I-07-B

(PESOS)

TRIMESTRE: CUARTO

Denominación de las Obligaciones Diferentes de Financiamiento (c)	Fecha del Contrato (d)	Fecha de inicio de operación del proyecto (e)	Fecha de vencimiento (f)	Monto de la inversión pactado (g)	Plazo pactado (h)	Monto promedio mensual del pago de la contraprestación (i)	Monto promedio mensual del pago de la contraprestación correspondiente al pago de inversión (j)	Monto pagado de la inversión al 31 de Diciembre de 2016 (k)	Monto pagado de la inversión actualizado al 31 de Diciembre de 2016 (l)	Saldo pendiente por pagar de la inversión al 31 de Diciembre de 2016 (m = g – l)
A. Asociaciones Público Privadas (APP's) (A=a+b+c+d)				9,911,091.72				4,248,110.13	4,248,110.13	5,662,981.59
1.- Rehabilitación del Museo de la Lucha Obrera, en Cananea, Sonora. Contratista: Servicios y Espacios Arkyter S. DE. R.L. DE C.V.	19 de Agosto de 2016	05 de Septiembre de 2016	23 de Septiembre de 2016	300,000.00				300,000.00	300,000.00	
2.- Rehabilitación del Museo de los Seris, en Bahía de Kino, Municipio de Hermosillo, Sonora. Contratista: Servicios y Espacios Arkyter S. DE. R.L. DE C.V.	24 Agosto 2016	05 Septiembre 2016	05 Octubre 2016	99,693.30				99,693.30	99,693.30	
3.- Restauración de la Pintura Mural del Templo de San Diego, en Pitiquito, Sonora. Contratista: Denisse Charua Ayala	04 de noviembre de 2016	04 de diciembre de 2016	04 de noviembre de 2017	3,081,169.70				342,352.19	342,352.19	
4.- Construcción de Centro Cultural al Norte de Hermosillo. Contratista: Constructora Miramar S.A de C.V	30 de mayo de 2016	30 de mayo de 2016	21 de octubre de 2016	4,908,879.31				2,976,635.05	2,976,635.05	
5.- Construcción, Rehabilitación y Remodelación del Centro de las Artes cinematograficas del Noroeste. Etapa 3, Edificio Cultural.	21 de diciembre de 2016	21 de diciembre de 2016	30 de enero de 2016	1,521,349.41				529,429.59	529,429.59	1,235,335.72
B. Otros Instrumentos (B=a+b+c+d)										
a) Otro Instrumento 1										
b) Otro Instrumento 2										
c) Otro Instrumento 3										
d) Otro Instrumento XX										
C. Total de Obligaciones Diferentes de Financiamiento (C=A+B)				9,911,091.72				4,248,110.13	4,248,110.13	5,662,981.59

Elaboró
LIC. SAMUEL ENCINAS MUÑOZ
 Coordinador de Recursos Materiales

Autorizó
LIC. MARIO WELFO ÁLVAREZ BELTRÁN
 Director General

Sistema Estatal de Evaluación
Informe sobre Pasivos Contingentes
Instituto Sonorense de Cultura
Al 31 Diciembre de 2016
(PESOS)

ETCA-I-08

TRIMESTRE: CUARTO

A Corto Plazo

A Mediano Plazo

INFORME SOBRE PASIVOS CONTINGENTES: Informar las obligaciones que tienen su origen en

hechos específicos e independientes del pasado que en el futuro pueden ocurrir o no, y de

acuerdo con lo que acontezca, desaparecen o se convierten en pasivos reales por ejemplo,

juicios, garantías, avales, costos de planes de pensiones, jubilaciones, etc.

A Largo Plazo

Seis Juicios Laborales en proceso de resolución

\$ 4,794,475.56

Bajo protesta de decir verdad declaramos que los Estados Financieros y sus Notas, son razonablemente correctos y son responsabilidad del emisor

Elaboró
LIC. EDUARDO GÓMEZ ARREDONDO
Coordinador General de Administración

Autorizó
LIC. MARIO WELFO ÁLVAREZ BELTRÁN
Director General

Con el propósito de dar cumplimiento a los artículos 46 y 49 de la Ley General de Contabilidad Gubernamental, el Instituto Sonorense de Cultura acompaña las notas a los estados financieros con la finalidad que la información sea de mayor utilidad para los usuarios

A continuación se presentan los tres tipos de notas que acompañan a los Estados Financieros:

- a) Notas de desglose;
- b) Notas de memoria (cuentas de orden), y
- c) Notas de gestión administrativa

a) NOTAS DE DESGLOSE

I) NOTAS AL ESTADO DE SITUACIÓN FINANCIERA

Activo
Efectivo y Equivalentes

EFFECTIVO E INVERSIONES TEMPORALES

Este rubro se integra de la siguiente manera al 31 de Diciembre de 2015 y 31 de Diciembre 2016:

Nombre de la Cuenta	N° contrato y/o cuenta	Concepto	2016	2015
Fondo Fijo de Caja				
Bancos/Tesorería:				
BBVA BANCOMER, S.A	444106598	OPERACIÓN ISC	242,352.45	2,509,661.01
BBVA BANCOMER, S.A	150572845	PGO. NOMINA	3,374.24	17,894.30
BBVA BANCOMER, S.A	151362054	RET-NÓMINA	2,109,958.90	1,627,659.94
BBVA BANCOMER, S.A	148950504	MUSEO ETNICO DE LOS YAQUIS (OBREGON)	826.70	3,806.76
BBVA BANCOMER, S.A	150606154	MUSEO CULT. POP. CAJEME (OBREGON)	12,343.98	12,000.51
BANAMEX,S.A.	111-7518058	PACMYC	108,691.17	136,515.37
BANAMEX,S.A.	111-7563592	PROG. DES. CULT. MPAL.	1,846,248.25	1,411,197.33
BANAMEX,S.A.	76-7530390	FOMENTO A LA LECTURA	9,483.92	14,952.13
BANAMEX,S.A.	111-7600137	PROG. CULT. INDIGENA	250,714.66	529,605.09
BANAMEX,S.A.	111-7605759	PROG. ALAS	237,883.48	8,584.40
BANAMEX,S.A.	111-7609770	PÚBLICOS ESPECIFICOS	75,968.70	75,968.70
BANAMEX,S.A.	111-7609762	PROG. JUVENTUD	176,605.30	387,805.24
BANAMEX,S.A.	167-972840	MUSEO ALVARO OBREGON (HUATABAMPO)	5,269.12	11,550.50
BANORTE, S.A.	120886544	MUSEO COSTUMBRISTA DE SONORA (ALAMOS)	-	13,684.18

BBVA BANCOMER, S.A	185387191	PROG. BIBLIOTECAS RODANTES (SEGURIDAD PUBLICA)	-	1,765.49	
BBVA BANCOMER, S.A	186737250	FONDO ESTATAL PARA LA CULTURA Y LAS ARTES (FECAS)	160,076.50	65,195.42	Hoja 1_ de 15
BBVA BANCOMER, S.A	186885020	FORCA SONORA YOREME	236,613.24	891,964.01	
BBVA BANCOMER, S.A	186886183	SONORA CULTURAS POPULARES	426,360.88	74,757.04	
BBVA BANCOMER, S.A	188548943	UNIDAD REGIONAL SONORA	8.29	1.00	
BBVA BANCOMER, S.A	193285995	PROG. DE TEATRO ESCOLAR	6,515.00	6,515.00	
BBVA BANCOMER, S.A	195645379	FESTIVALES CONACULTA 2014	-	136,631.89	
BBVA BANCOMER, S.A	195730252	PROYECTO ESTATAL DE CULTURA	5,882,794.61	15,565,562.53	
BBVA BANCOMER, S.A	196815146	MUSEO DE LA LUCHA OBRERA (CANANEA)	2,345.23	8,097.13	
BBVA BANCOMER, S.A	196680771	PAICE -CENTRO DE LAS ARTES CINEMATOGRAFI CAS DEL NOROESTE	-	15,253,971.62	
BBVA BANCOMER, S.A	198584915	FESTIVALES CONACULTA 2015	5.00	851,692.68	
BBVA BANCOMER, S.A	198926077	RESTAURACIÓN DE OBRAS ARTISTICAS	2,759,692.85	1.00	
BBVA BANCOMER, S.A	198999031	FESTIVALES CULTURALES EN SONORA	-	2,171.80	
BBVA BANCOMER, S.A	198999090	INFRAESTRUCTU RA CULTURAL EN HERMOSILLO	-	1.00	
BBVA BANCOMER, S.A	0105151635	MUSEO COSTUMBRISTA APOYO A	3,253.04	-	
BBVA BANCOMER, S.A	0105614589	INSTITUCIONES DE CULTURA PROGRAMA DE	3,418,907.11	-	
BBVA BANCOMER, S.A	0104660234	TEATRO ESCOLAR 2016	1,835.33	-	
BANAMEX, S.A.	7011-2795187	CASA DE LA CULT. DE SONORA	10,260.20	-	
BBVA BANCOMER, S.A	0108540586	CONSTRUCC. CTRO. DE LAS ARTES	11,195,211.46	-	
Inversiones					
BBVA BANCOMER, S.A	2016238874	FONDO DE INVERSION	906.05	877.28	

BBVA BANCOMER, S.A	2022023458	INVERSION RET- NOMINA	1,682.66	1,629.24
Total Efectivo e Inversiones			\$ 29,186,188.32	\$ 39,621,719.59

El saldo que se refleja en la cuenta de Efectivo y Equivalentes corresponde principalmente.

Hoja 2 de 15

a).- Recursos provenientes de Inscripciones talleres artísticos de Casa de la Cultura, entradas a Museos, cursos, taquillas eventos, venta de libros , CD y pagos de nómina, las cuales se enlista a continuación:

BBVA Bancomer, S.A. 0444106598 Operación (Talleres de casa de la Cultura, Gasto de Operación, Apoyos particulares e Instancias de Cultura y otros organismos de Gobierno.)

BBVA Bancomer, S.A 0150572845 Pago de Nomina

BBVA Bancomer, S.A. 0151362054 Retenciones de Nómina

BBVA Bancomer, S.A 0148950504 Museo Etnico De Los Yaquis (Cócorit)

Banamex, S.A. 167972840 Museo Alvaro Obregón (Huatabampo)

Banorte, S.A. 0120886544 Museo Costumbrista de Sonora (Alamos)

BBVA Bancomer, S.A 0105151635 Museo Costumbrista de Sonora (Alamos)

BBVA Bancomer, S.A. 0196815146 Museo de La Lucha Obrera (Cananea)

Banamex, S.A. 70112795187 Casa de la Cultura de Sonora

b). Recurso Federal etiquetado para realizar proyectos Culturales y Festivales Culturales de acuerdos convenidos con la Secretaría de Cultura, que a continuación se describen:

BBVA Bancomer, S.A 0193285995 Prog. De Teatro Escolar

BBVA Bancomer, S.A 0196680771 PAICE Centro de las Artes Cinematográficas del Noroeste

BBVA Bancomer, S.A 0198584915 Festivales Conaculta 2015

BBVA Bancomer, S.A 0198926077 Restauración de Obras Artísticas

BBVA Bancomer, S.A 0198999090 Infraestructura Cultural en Hermosillo

BBVA Bancomer, S.A 0105614589 Apoyo a Instituciones de Cultura 2016

BBVA Bancomer, S.A 0104660234 Programa de Teatro Escolar 2016

BBVA Bancomer, S.A 0108540586 Construcción Centro de las Artes

c).- Recurso Federal etiquetado para diversos programas Bipartitas y Tripartitas convenidos con la Federación, a fin de desarrollar actividades en apoyo a Creadores Artísticos en diversas ramas, Apoyo a proyectos comunitarios, programas apoyo comunidades y pueblos Indígenas, Fomento de la Lectura, Juventud, Público Infantil y públicos especiales.

Banamex, S.A. 111-7518058 Pacmyc

Banamex, S.A. 111-7563592 Programa de Desarrollo Cultural Municipal

Banamex, S.A. 76-7530390 Fomento a la Lectura

Banamex, S.A. 111-7600137 Programa de Cultura Indígena

Banamex, S.A. 111-7605759 Prog. Alas y Raíces a los niños Sonorense

Banamex, S.A. 111-7609770 Públicos Específicos

Banamex, S.A. 111-7609762 Programa para la Juventud

DERECHOS A RECIBIR EFECTIVO Y EQUIVALENTES Y BIENES O SERVICIOS A RECIBIR

I).- Derechos a Recibir Efectivos ó Equivalentes

\$ 986,833.75

a) El saldo de cuentas por Cobrar a Corto Plazo se compone de las siguientes cuentas:

Cuentas por Cobrar a Corto Plazo:

933,008.41

Este saldo corresponde a la aplicación del Subsidio correspondiente a la primera y segunda quincena del mes de Diciembre de 2013, orden de pago 36061 de septiembre de 2014 y orden de pago 45135 de noviembre de 2014.

Secretaría de Hacienda

933,008.41

b)El saldo de la cuenta Deudores Diversos por Cobrar a Corto Plazo se compone de las siguientes cuentas:

Deudores Diversos: **34,382.61**

Este saldo se compone de importes entregados a comprobar por eventos organizados por esta Institución tales como: Fondos Bipartitas convenidos con la Federación y el Estado, Proyectos Culturales, así como Subsidio para el empleo.

Gastos por Comprobar Empleados: **19,442.73**

Este saldo se compone de importes entregados a comprobar a empleados para la realización de actividades y eventos organizados por este Instituto.

II).- Derechos a Recibir Bienes ó Servicios **\$ 684,781.89**

El saldo de la cuenta de Anticipo a Proveedores corresponde a anticipos para eventos artísticos organizados por este Instituto.

Anticipo a Proveedores **155,142.86**

El saldo de la cuenta de Anticipo a Contratistas corresponde a anticipos para la realización de Obras en Bienes de Dominio Público.

Anticipo a Contratistas (Obras) Corto Plazo **529,639.03**

Hoja 3 de 15

BIENES MUEBLES, INMUEBLES, CONTRUCCIONES EN PROCESO E INTANGIBLES: **\$ 63,801,561.35**

a) Bienes Inmuebles **1,550,000.00**

b) El saldo de la cuenta Construcciones en Proceso en Bienes de Dominio Público corresponde a obras en proceso, debido que así lo establece el proceso de armonización contable de acuerdo a las reglas específicas del registro y valoración del patrimonio No. 2.2 (Registro de Obra del Dominio Público).

Construcciones en Proceso en Bienes de Dominio Público **40,789,547.58**

c) Bienes Muebles **26,892,064.53**

Mobiliario y Equipo de Administración	6,987,733.51
Mobiliario y Equipo Educativo y Recreativo	12,532,442.56
Equipo de Transporte	4,674,546.18
Maquinaria, Otros Equipos y Herramientas	<u>2,697,342.28</u>

Depreciación, Deterioro y Amortización Acumulada de Bienes **(5,502,912.50)**

El registro de la Depreciación corresponde a los bienes adquiridos en el ejercicio 2013, 2014, 2015 y 2016 respecto a los bienes

d) Bienes Intangibles (Software) **72,861.74**

ACTIVOS DIFERIDOS (Depositos en Garantía) **\$ 87,883.64**

Este saldo se compone de Depositos en Garantía por concepto de servicios (Comision Federal de Electricidad) y arrendamiento de bienes inmuebles.

PASIVO

CUENTAS POR PAGAR A CORTO PLAZO

a) El saldo de las cuentas por pagar a corto plazo se compone de las siguientes cuentas:

Proveedores por pagar a corto plazo **\$ 8,527,145.52**

Contratistas por Obras Públicas por Pagar a Corto Plazo **\$ 365,922.92**

Contribuciones por Pagar: **\$ 775,882.78**

Este saldo representa las retenciones de empleados, retenciones por servicios profesionales y por arrendamiento pagaderas en el mes

siguiente.

Fondos de Previsión: **\$ 1,613,720.45**

Este saldo corresponde a las retenciones a empleados por pago de cuotas y aportaciones sindicales, FONACOT y seguros a empleados pagaderos al siguiente mes.

b) El saldo de la cuenta Otras Cuentas por Pagar a Corto Plazo se compone de las siguientes cuentas:

Acreedores Diversos	\$ 15,104,659.24
Renta de Inmuebles	102,372.85
Servicio Básicos	255,288.02
Presentaciones	4,039,648.54
Seguros y Retenciones	a) 1,822,486.81
Anticipo para realización de Festival Ortiz Tirado 2016	b) 8,500,000.00
Varios	<u>384,863.02</u>

a) Este saldo representa las aportaciones del Organismo y empleados de este Instituto que a la fecha de este cierre esta en proceso de pago.

b) Se recibió anticipo de \$8'500,000.00 por parte de la Secretaría de Hacienda para la realización del Festival Ortiz Tirado 2016..

Hoja 4 de 15

Fondos Ajenos **\$ 2,781,507.91**

Saldo derivado de convenios de Fondos Bipartitas y Tripartitas firmados entre el Estado y Federación:

FECAS	159,014.01
Fondo Yoreme Sonora	417,411.96
Pacmyc Sonora	26,151.38
Programa de la Juventud	176,604.54
Programa de Publicos Especificos	75,968.70
Programa Alas y Raices	185,489.20
Programa de Fomento a la Lectura	- 455,385.99
Fondo de Desarrollo Cultural Municipal	1,841,288.01
Programa Cultural Indigenista	255,160.50
Artesanía Museo de los Yaquis	51,109.00
Otros Fondos	<u>48,696.60</u>
Total Cuentas Por Pagar a Corto Plazo	<u>\$ 29,168,838.82</u>

II) NOTAS AL ESTADO DE ACTIVIDADES

Ingresos de Gestión	\$ 281,596,999.49
Ingresos por Venta de Bienes y Servicios	1,910,597.60
Transferencia, Asignaciones, Subsidios y Otras Ayudas	218,987,612.40
Ingresos Financieros	5,638.76
Otros Ingresos y Beneficios Varios	<u>60,693,150.73</u>

En el rubro de Otros Ingresos y Beneficios Varios se recibieron recursos gestionados a través de las siguientes instancias: 1) de la Secretaría de Cultura para el Proyecto denominado Restauración de Obras Artísticas por \$3'100,000.00, Proyectos Culturales 2016 \$34'179,025.00, Programa de Teatro Escolar 2016 Obra "La Heroica Republica del Sillón Rojo" \$11'700,407.67 y para Construcción del Centro de las Artes \$11'195,000.00; 2) de la Secretaría de Educación y Cultura \$173,372.60 para actividades artísticas, 3) de Instancias que forman la Red de Danza para prorrato aéreo en el Festival un Desierto para la Danza por \$330,307.93, 4) Aportaciones Forca Sonora para Feria del Libro 2016 \$100,000.00, para Residencia de Guionistas \$99,900.00, Programa de Intercambio Cultural 2015 \$50,000.00 y para Programa Planeación 2015 \$10,000.00, 5) Instituto Nacional de Bellas Artes \$80,000.00, 5) Edición de Libros ISC \$30,000.00; 6) de ingresos varios por \$23,540.22, además se reintegraron recursos a la Secretaría de Cultura por los siguientes programas: 1) Proyectos Culturales 2014 por \$157,255.57, 2) de Festivales Culturales en Sonora 2015 por \$2,171.80 Y 3) Proyectos Culturales 2015 por \$218,975.32.

Gastos y Otras Pérdidas **290,216,411.78**

Gastos de Funcionamiento

Servicios Personales	122,824,985.80
----------------------	----------------

Materiales y Suministros	2,002,954.39
Servicios Generales	157,771,327.95
Transferencia, Asignaciones, Subsidios y Otras Ayudas	
Transferencias Internas y Asignaciones al Sector Público	5,680,030.00
Otros Gastos y Pérdidas Extraordinarias	
Estimaciones, Depreciaciones, Deterioros, Obsolescencia y Amortizaciones	<u>1,937,113.64</u>

El resultado del periodo corresponde a lo siguiente:

a) Aplicación en el presente ejercicio de recursos recibidos en el 2015 a través de la Secretaría de Cultura, para la realización de los siguientes proyectos: Festivales CONACULTA 2015, Programa de Apoyo a las Culturas Municipales y Comunitarias (PACMYC), aplicación de recursos 2014 de los programas PAICE y Proyecto Estatal de Cultura 2014 para llevar a cabo la primera etapa del proyecto denominado "Centro Cultural de las Artes del Noroeste". Asimismo en el presente periodo se recibieron recursos de parte de la Secretaría de Cultura para el desarrollo del Programa de Teatro Escolar 2016, a través de la producción, montaje y difusión de la puesta en escena "La Heroica República del sillón Rojo" del Autor Ismael Flores Ruvalcaba por \$11'700,407.67 y para la construcción del Centro de las Artes \$11'195,000.00.

b) Aplicación al gasto por la realización de eventos organizados por este Instituto tales como Festival Dr. Alfonso Ortiz Tirado 2016, Festival Un Desierto para la Danza 2016, Festival Eusebio Francisco Kino 2016, Fotoseptiembre, Festival Luna de Montaña, Feria del Libro, apoyo a artistas Sonorenses, apoyos a Municipios, Artistas y grupos artísticos, exposiciones, talleres artísticos en las disciplinas artísticas, campamentos de verano en Casa de la Cultura y Municipios del Estado.

III) NOTAS AL ESTADO DE VARIACIÓN A LA HACIENDA PÚBLICA VARIACIONES EN LA HACIENDA PÚBLICA/PATRIMONIO

a) El Resultado de ejercicios anteriores:	58,984,600.90
Aplicación de ejercicio 2014	250,000.00
Aplicación de ejercicio 2015	<u>74,086.05</u>
Resultado de ejercicios Anteriores al 31 de Diciembre de 2016	59,308,686.95

Hoja 5 de 15

El resultado de ejercicios anteriores varió en el presente ejercicio debido a los siguientes conceptos: 1) reintegro de recursos por \$50,000.00 por la cancelación del Proyecto 50/2015 denominado "Artesanía y Arte Popular de los TOHONO O'OTHAM" del Programa de Apoyo a las Culturas Municipales y Comunitarias (PACMYC) Sonora, 2) depósito de pago indebido a proveedores por \$13,563.64, 3) comprobación de anticipo a proveedores por \$20,282.35, 4) Aplicación Depreciación 2015 \$804.76, 5) cancelación de pasivo según auditoría por parte de la contraloría al proveedor XHNSS-TV, S.A. DE C.V. por \$250,000.00 y 6) cancelación de fianza para garantizar y suspender reinstalación del trabajador Guadalupe Beatriz Aldaco Encinas en cheque 137451 por \$30,000.00.

IV) NOTAS AL ESTADO DE FLUJOS DE EFECTIVO

Efectivo y Equivalentes

	2016	2015
Ahorro/Desahorro antes de rubros extraordinarios	31,002,307.30	44,433,303.39
Saldo Inicial (Caja y Bancos)	39,621,719.59	60,770,693.20
Ingresos	281,596,999.49	173,645,648.34
Total Ingresos	321,218,719.08	234,416,341.54
Egresos	290,216,411.78	189,983,038.15
Variación (Ingreso-Gasto)	31,002,307.30	44,433,303.39
Variación en flujo de efectivo	31,002,307.30	44,433,303.39
Mas:		
ORIGENES	27,783,260.57	32,067,187.90
DISMINUCIÓN CUENTAS POR COBRAR A C.P.	5,830,030.00	8,798,551.99
DISMINUCION DEPRECIACIÓN ACUMULADA DE BIENES MUEBLES	1,936,308.88	1,819,098.80
DISMINUCION DEUDORES DIVERSOS POR COBRAR A C.P.	154,263.82	
AUMENTO CONTRATISTAS POR PAGAR A CORTO PLAZO	6,247,353.36	20,626,578.06
AUMENTO OTRAS CUENTAS POR PAGAR A CORTO PLAZO	13,291,218.46	
AUMENTO RESULTADO DE EJERCICIOS ANTERIORES	324,086.05	822,959.05

Menos:			
APLICACIONES		29,599,379.55	36,878,771.70
AUMENTO	ANTICIPO A PROVEEDORES POR PREST. SERV. C.P.	103,395.06	28,961.97
AUMENTO	DEUDORES DIVERSOS POR COBRAR A C.P.		37,350.94
AUMENTO	CONSTRUCCIONES EN PROCESO (OBRA PÚBLICA)	6,930,651.65	33,858,895.93
AUMENTO	ANTICIPO A CONTRATISTAS (OBRAS) A CORTO PLAZO	529,639.03	
AUMENTO	MOBILIARIO Y EQUIPO DE ADMÓN.	255,547.04	396,366.83
AUMENTO	MOBILIARIO Y EQUIPO EDUCACIONAL Y RECREATIVO	1,396,063.37	246,869.21
AUMENTO	MAQUINARIA, OTROS EQUIPOS Y HERRAMIENTAS	49,972.25	60,006.88
AUMENTO	PROVEEDORES POR PAGAR A CORTO PLAZO		277,193.96
AUMENTO	OTROS ACTIVOS DIFERIDOS (DEPOSITOS EN GARANTÍA)	38,866.64	
DISMINUCION	CONTRATISTAS POR PAGAR A CORTO PLAZO	20,260,655.14	-
DISMINUCION	RETENCIONES Y CONTRIBUCIONES POR PAGAR A C.P.	34,589.37	403,698.32
DISMINUCION	OTRAS CUENTAS POR PAGAR A CORTO PLAZO		1,569,427.66
SALDO INICIAL CAJA Y BANCOS MES DE ENERO DE 2017		29,186,188.32	39,621,719.59

Hoja 6 de 15

V) CONCILIACIÓN ENTRE LOS INGRESOS PESUPUESTARIOS Y CONTABLES, ASI COMO ENTRE LOS EGRESOS

1) Estado del Ejercicio del Presupuesto

1. Total de Egresos Presupuestarios 297,440,962.71

(MENOS)

2. Egresos Presupuestarios no contables \$ 9,663,437.87

Mobiliario y equipo de administración	\$ 421,785.25	
Mobiliario y equipo educacional y recreativo	\$ 1,219,887.16	
Equipo e instrumental médico y de laboratorio	\$ -	
Vehículos y equipo de transporte	\$ -	
Equipo de defensa y seguridad	\$ -	
Maquinaria, otros equipos y herramientas	\$ 59,910.25	
Otros Bienes Muebles	\$ -	
Archivos biológicos	\$ -	
Bienes inmuebles	\$ -	
Activos intangibles	\$ -	
Obra pública en bienes de Dominio Público	\$ 7,961,855.21	
Acciones y participaciones de capital	\$ -	
Compra de títulos y valores análogos	\$ -	
Provisiones para contingencias y otras erogaciones especiales	\$ -	
Armonización de la deuda pública	\$ -	
Adeudos de ejercicios fiscales anteriores (ADEFAS)	\$ -	
Otros Egresos Presupuestales No Contables		

(MAS)

3. Gastos contables no presupuestarios 2,438,886.94

obsolescencia y amortizaciones	\$ 1,937,113.64	
Provisiones	\$ -	
Disminución de inventarios	\$ -	
Aumento por insuficiencia de estimaciones por pérdida o deterioro u obsolescencia	\$ -	
Aumento por insuficiencia de provisiones	\$ -	
Otros gastos		
Otros Gastos Contables No Presupuestales	\$ 501,773.30	

4. Total de Gasto Contable (4= 1 - 2 + 3) 290,216,411.78

2) Estado Analítico de Ingresos Presupuestales

1. Ingresos Presupuestarios \$ 281,596,999.49

(MAS)

2. Ingresos contables no presupuestarios \$ -

Incremento por variación de inventarios		
Disminución del exceso de estimaciones por pericia o deterioro u obsolescencia		
Disminución del exceso de provisiones		
Otros Ingresos y beneficios varios		
Otros Ingresos contables no presupuestarios		

(MENOS)

3. Ingresos presupuestarios no contables \$ -

Productos de capital		
Aprovechamientos de capital		
Ingresos derivados de financiamientos		
Otros Ingresos presupuestarios no contables		

4. Ingresos Contables (4= 1 + 2 - 3) \$ 281,596,999.49

b) NOTAS DE MEMORIA (CUENTAS DE ORDEN)

Cuentas de Orden Contables y Presupuestarias:

Contables

a) El saldo de la cuenta Fideicomisos Secretaría de Cultura (antes CONACULTA-ISC) se compone de las siguientes cuentas:

Fideicomiso de Becas FECAS	1,781,273.10
Fdo. Especial de Desarrollo Cult. Infantil	1,140,930.42
Fondo Desarrollo Cult. Mpal. de Sonora	2,147,160.52
Fondo de Fomento a la Lectura	34,907.62
Fondo Desarrollo Integ. De la Cultura Indígena	355,134.35
Fdo. Desarrollo Cult. para la Juventud	501,391.65
Fdo. Des. Cultural p/Atenc. Públicos Específicos	645,610.33
Fideicomisos CONACULTA-ISC \$	6,606,407.99

b) El saldo de la cuenta Donación de Inmuebles por \$1'000,000.00 se compone de donación de dos inmuebles que albergan el Molino Harinero el "Urense", otorgados a este Instituto por la compañía Molinera México, S.A. de C.V.

c) El saldo de la cuenta Existencia en Libros se compone de las siguientes cuentas:

Libros ISC	31,809.00	Ejemplares
Libros PES (Programa Editorial Sonora)	7,191.00	Ejemplares
Existencia en Libros	39,000.00	Ejemplares

d) El saldo de la cuenta Autos en Comodato se compone de las siguientes cuentas:

Autos en comodato con SEC	1	Unidades
Autos en comodato Secretaría de Hacienda	3	Unidades
Autos en Comodato	4	Unidades

e) Existen seis Juicios Laborales en proceso de resolución por la cantidad de \$4'794,475.56

PRESUPUESTALES:

a) LEY DE INGRESOS

LEY DE INGRESOS ESTIMADA	-
LEY DE INGRESOS POR EJECUTAR	-
LEY DE INGRESOS MODIFICADA	-
LEY DE INGRESOS DEVENGADA	-
LEY DE INGRESOS RECAUDADA	-

b) PRESUPUESTO DE EGRESOS

PRESUPUESTO DE EGRESOS APROBADO	-
PRESUPUESTO DE EGRESOS POR EJERCER	-
PRESUPUESTO DE EGRESOS MODIFICADO	-
PRESUPUESTO DE EGRESOS COMPROMETIDO	-
PRESUPUESTO DE EGRESOS DEVENGADO	-
PRESUPUESTO DE EGRESOS EJERCIDO	-
PRESUPUESTO DE EGRESOS PAGADO	-

C) NOTAS DE GESTIÓN ADMINISTRATIVA

1) Introducción

Los Estados Financieros del Instituto Sonorense de Cultura, proveen de información financiera a sus principales usuarios, la ciudadanía, a los administradores de la Secretaría de Hacienda que integran el Poder Ejecutivo del Gobierno del Estado, al Congreso del Estado de Sonora, a las Entidades Fiscalizadoras. El objetivo del presente documento es la revelación del contexto y de los aspectos económicos financieros más relevantes que influyeron en las decisiones del periodo y que deberán ser considerados en la elaboración de los estados financieros para la mayor comprensión de los mismos.

Hoja 8 de 15

El INSTITUTO SONRENSE DE CULTURA cuenta con un Sistema de Armonizado en su Contabilidad Financiera, en esta nueva reglamentación contable, por lo cual la información contenida en los estados financieros se presentan en función de dicha norma de contabilidad gubernamental.

2) Panorama Económico y Financiero

En lo que se refiere al entorno en el cual se han desarrollado las operaciones del Instituto Sonorense de Cultura, se presentan bajo la expectativa de mejorar la situación económica del ente, derivado de las gestiones realizadas por este Instituto en coordinación con el Gobierno del Estado se recibieron recursos federales a través de la Secretaría de Cultura para el desarrollo de proyectos culturales, y con ello cumplir con el objetivo y metas establecidas en el Programa Anual. Lo anterior, implica seguir realizando esfuerzos en la aplicación de los recursos, aunado a las medidas y condiciones de austeridad y de racionalidad para seguir coadyuvando con el desarrollo cultural en nuestro estado y así proporcionar mejores espacios culturales y de aprovechamiento para la Ciudadanía.

3) Autorización e Historia

a) Fecha de creación

El Instituto Sonorense de Cultura inicia sus actividades el día 26 de diciembre de 1988, según Decreto de Creación número14, Boletín Oficial del Gobierno del Estado N°51, como organismo descentralizado del Gobierno del Estado de Sonora, con personalidad jurídica y patrimonio propios, cuyo objetivo es el promover el desarrollo cultural en a entidad, lo cual implica generar y apoyar un desarrollo integral y armónico a través de la concentración y coordinación sistematizada de los esfuerzos y recursos al alcance de la comunidad.

b) Principales cambios en su estructura

El mismo decreto establece la incorporación de las siguientes unidades administrativas, las cuales habían sido creadas bajo ordenamientos específicos para cada una de ellas: Coordinación General de Casa de la Cultura, Casa de la Cultura de Sonora inició funciones el 10 de octubre de 1980, como un organismo encargado de vincular el pasado histórico con el presente transformador, establecido por el Gobernador del Estado, doctor Samuel Ocaña García, con el objetivo de promover y fomentar la cultura a través de las diferentes disciplinas artísticas, así como la preservación de las manifestaciones culturales que

reafirman nuestra identidad nacional. El 26 de diciembre de 1988 se integró al Instituto bajo el decreto de creación del mismo. Coordinación General de Bibliotecas y Patrimonio Cultural, se crea al inicio de la Administración 2003-2009, bajo acuerdo de la Segunda Reunión Ordinaria del Consejo Directivo, celebrada el día 24 de octubre de 2003, a la cual se integran: La Unidad Regional Sonora de Culturas Populares, creada en el año 1978 con el nombre de Dirección General de Culturas Populares y con la finalidad de impulsar en la política cultural un espacio de trabajo institucional para el fortalecimiento de los procesos y manifestaciones de las culturas populares. A partir del 06 de diciembre de 1998 se integró al Consejo Nacional para la Cultura y las Artes, y el 03 de marzo del 2006 se firmó el convenio de descentralización de la Unidad Sonora, con el que pasó a formar parte del Instituto Sonorense de Cultura. La Dirección Estatal de Museos, que en un inicio, las actividades relacionadas con museos estatales se realizaban a través del Archivo Histórico del Gobierno del Estado, fundado en 1978 mediante decreto oficial, y a partir del año 1985, a través de acuerdo interno de la Oficialía Mayor del Gobierno del Estado de Sonora, se desincorpora y pasa a formar parte de la Secretaría de Educación y Cultura. La Coordinación Estatal de Bibliotecas Públicas, creada el 27 de abril de 1988 mediante decreto publicado en el B.O. No. 39 de ese mismo día, autorizado por el C. Rodolfo Félix Valdés, Gobernador del Estado de Sonora, donde se establece que la Secretaría de Fomento Educativo y Cultural es responsable de coordinar, enlazar y articular las bibliotecas públicas municipales por conducto del Coordinador de la Red Estatal de Bibliotecas Públicas. La Coordinación General de Red Cultura y la Coordinación General de Promoción Musical y Artes Visuales, surgen en la presente administración según Reglamento Interior validado por la Secretaría de la Contraloría General el día 4 de noviembre de 2010 y publicado en B.O. No.49, Secc I del 16 de diciembre de 2010.

4) Organización y Objeto Social

a) Objeto social

De acuerdo al Decreto de creación del Instituto Sonorense de Cultura en su artículo segundo cita: "El Instituto Sonorense de Cultura tendrá como objetivo el de promover el desarrollo cultural integral en la entidad.

b) Principal Actividad

De acuerdo al Decreto de creación el Instituto Sonorense de Cultura tiene las siguientes principales actividades:

- 1) Diseñar, ejecutar, en su caso Programas y proyectos específicos de investigación, capacitación, creación, producción, difusión y promoción cultural en el Estado.
- 2) Contribuir a la difusión y comprensión del patrimonio y acervo cultural de la humanidad
- 3) Realizar investigaciones, estudios y demás contendientes a difundir y preservar el patrimonio cultural
- 4) Fomentar, dirigir o administrar Museos, Archivos Históricos, teatros, auditorios, centros de educación artística e investigación, documentación y producción artística y artesanales, casas de cultura, apertura de nuevos espacios culturales.
- 5) Formular y desarrollar todo tipo de labores editoriales
- 6) Formular y difundir a través de los medios de comunicación y difusión masiva de programas culturales que coadyuven al desarrollo de públicos más receptivos y críticos de la actividad y producción cultural.

Hoja 9 de 15

c) Ejercicio Fiscal

El presente informe se presenta en el período del 01 de Enero al 31 de Diciembre de 2016

d) Régimen jurídico

El Instituto Sonorense de Cultura es un organismo descentralizado del Gobierno del Estado de Sonora, con personalidad Jurídica y Patrimonio Propios

e) Consideraciones fiscales del ente: revelar el tipo de contribuciones que esté obligado a pagar o retener

El Instituto Sonorense de Cultura su régimen fiscal es Personal Moral con actividades no lucrativas.

Sus obligaciones fiscales son: Pago Provisional de ISR Retenciones por Salarios, ISR por Retenciones de Servicios Profesionales, Arrendamiento y Extranjeros, Presentación de declaraciones informativas de Sueldos y Salarios, Retenciones a terceros y Declaración Informativa de Operaciones con terceros

f) Estructura organizacional básica

El Instituto Sonorense de Cultura está integrado por la siguiente estructura:

1 Dirección General

- 1.0.1 Coordinación de Asuntos Jurídicos
- 1.0.2 Coordinación de Información Cultural
- 1.0.3 Coordinación de Fondos y Apoyos
- 1.0.4 Coordinación de Planeación y Desarrollo

1.1 Coordinación General de Red de Cultural

- 1.1.1 Coordinación de Festivales
- 1.1.2 Coordinación de Artes Escénicas

1.1.3 Coordinación de Foros

1.2 Coordinación General de Bibliotecas y Patrimonio Cultural

1.2.1 Coordinación Estatal de Bibliotecas

1.2.2 Coordinación Estatal de Museos

1.2.3 Coordinación de Culturas Populares

1.2.4 Coordinación Editorial y de Literatura

1.3 Coordinación General de Promoción Musical y Artes Visuales

1.3.1 Coordinación de Música

1.3.1.1 Dirección de Orquesta

1.3.1.2 Dirección de la Banda de Música

1.3.2 Coordinación de Artes Visuales

1.4 Coordinación General de la Casa de la Cultura

1.4.1 Coordinación de Atención a Talleres Artísticos

1.5 Coordinación General de Administración

1.5.1 Coordinación de Contabilidad

1.5.2 Coordinación de Recursos Humanos

1.5.3 Coordinación de Recursos Materiales

g) Fideicomisos, mandatos y análogos de los cuales es fideicomitente o fideicomisario

En apego al artículo 67 de la Ley General de Contabilidad Gubernamental, los entes obligados publicarán en Internet la información sobre los montos efectivamente pagados durante el periodo por concepto de ayudas y subsidios a los sectores económicos y sociales: en el presente periodo se esta en la espera de recibir los recursos a través de la secretaría de Hacienda para realizar la aportación estatal.

1) Sustancia Económica

2) Entes Públicos

3) Existencia Permanente

4) Revelación Suficiente

5) Importancia Relativa

6) Registro e Integración Presupuestaria

7) Consolidación de la Información Financiera

8) Devengo Contable

9) Valuación

10) Dualidad Económica

11) Consistencia

d) Normatividad Supletoria:

Ley de Acceso a la Información Pública del Estado de Sonora Ley 26 Orgánica del poder Ejecutivo de Sonora Reglamento Interior de la Secretaría de la Contraloría General Acuerdo vigente que establece disposiciones de racionalidad, austeridad y disciplina presupuestal, en el ejercicio del gasto Ley 68 de Obras Públicas del Estado de Sonora y su Reglamento Ley de Adquisiciones, Arrendamientos y prestaciones de servicios relacionados con bienes muebles de la Administración Pública Estatal y su reglamento y reformas Ley del Presupuesto de egresos, contabilidad gubernamental y gasto público estatal y su reglamento, Guía para la formulación de los informes trimestrales de los programas-presupuesto del Gobierno del Estado Lineamientos emitidos por la Secretaria de Hacienda para la elaboración del anteproyecto del presupuesto, Decreto del presupuesto de egresos del año en curso, Acuerdo por que se emiten medidas y lineamientos de reducción, eficiencia y transparencia del gasto público del Estado, Manual de Normas y Políticas para el Ejercicio del Gasto Público del Gobierno del Estado.

6) Políticas de Contabilidad significativas

Para los fines de la información de los Estados Financieros al 31 de Diciembre de 2016 se presentan las notas aclaratorias siguientes:

a) Reconocimiento de los efectos de la inflación. Los estados financieros del Ente Instituto Sonorense de Cultura han sido elaborados sobre la base de costo histórico, por lo tanto, no incluyen los efectos de la inflación en la información financiera.

Hoja 11 de 15

b) Inversiones temporales. En caso de contar con inversiones temporales, éstas se registran al costo de adquisición, el cual no excede a su valor de mercado. Los intereses devengados se registran conforme se cobran.

c) Inmuebles, maquinaria y equipo. Se registran al costo de adquisición; en el caso de los bienes donados, se considera el valor asignado por la institución donante, asimismo se está aplicando la Depreciación de acuerdo al marco normativo.

d) Control presupuestal. El ente público Instituto Sonorense de Cultura ejerce el control de sus Ingresos y Egresos del ejercicio presupuestal mediante controles adicionales al sistema contable, teniendo un control del presupuesto ejercido y del que está pendiente ejercer, tanto en la captación de los ingresos, ya sean subsidios o ingresos propios, como en el ejercicio del gasto por cada capítulo de egreso.

7) Posición en Moneda Extranjera y protección por Riesgo Cambiario

Este ente no lleva a cabo actividades con Moneda Extranjera.

8) Reporte Analítico del Activo

a) vida útil o porcentajes de depreciación

TIPO DE BIEN	CLAVE	% DEPRECIACIÓN.	NOMBRE DE LA CUENTA
1241			MOBILIARIO Y EQ. DE ADMON.
	51101	10%	Muebles de Ofna. y Estantería
	51201	10%	Muebles excepto de Oficina y Estantería
	51501	33.30%	Equipo de Computo y Tecnología de la Información
	51901	10%	Otro Mobiliario y Eq. De Admón.
	56501	10%	Equipo de Comunicación y Telecomunicación
	56902	10%	Otros Bienes Muebles
1242			RECREATIVO
	52901	20%	Otro Mobiliario y Equipo Educativo y Recreativo
	51301	20%	Bienes Artísticos y Culturales
	52301	33.30%	Cámaras Fotográficas y de Video
	52101	33.30%	Equipo y Aparatos Audiovisuales
	51902	20.00%	Mobiliario y Equipo para Escuelas y Laboratorio
1244			EQUIPO DE TRANSPORTE
	54101	20%	Vehículo y Equipo de Transporte
	54201	20%	Carrocería y Remolques
1245			SOFTWARE
	59101	33.30%	Software
1246			MAQUINARIA Y OTROS EQUIPOS
	56401	10%	Sistemas de Aire Acondicionado

	56701	10%	Herramientas
	56601	10%	Maquinaria y Equipo Electrónico

b) Reporte Analítico del Activo

Concepto	Saldo Inicial (SI) 1	Abonos del Periodo 2	Abonos del Periodo 3	Saldo Final (SF) 4(1+2-3)	Flujo del Periodo (SI-SF)(1-4)
ACTIVO	103,824,236.14	401,730,641.38	410,807,628.57	94,747,248.95	9,076,987.19
Activo Circulante	46,644,594.96	392,556,962.37	408,343,753.37	30,857,803.96	15,786,791.00
Efectivo y Equivalentes	39,621,719.59	252,876,327.35	263,311,858.62	29,186,188.32	10,435,531.27
Derechos a Recibir Efectivo o Equivalentes	6,971,127.57	135,654,373.44	141,638,667.26	986,833.75	5,984,293.82
Derechos a Recibir Bienes y Servicios	51,747.80	4,026,261.58	3,393,227.49	684,781.89	633,034.09
Inventarios					
Almacenes					
Estimaciones por Pérdida o Deterioro de Activos Circulantes					
Otros Activos Circulantes					
Activo no Circulante	57,179,641.18	9,173,679.01	2,463,875.20	63,889,444.99	6,709,803.81
Inversiones Financieras a Largo Plazo					
Derechos a Recibir Efectivo o Equivalentes a Largo Plazo					
Bienes Inmuebles, Infraestructura y Construcciones en Proceso	35,408,895.93	7,432,424.95	501,773.30	42,339,547.58	6,930,651.65
Bienes Muebles	25,215,470.13	1,701,582.66	24,988.26	26,892,064.53	1,676,594.40
Activos Intangibles	72,861.74	-	-	72,861.74	-
Depreciación, Deterioro y Armonización Acumulada de Bienes	3,566,603.62	804.76	1,937,113.64	5,502,912.50	1,936,308.88
Activos Diferidos	49,017.00	38,866.64	-	87,883.64	38,866.64
Estimación por Pérdida o Deterioro de Activos no Circulantes					
Otros Activos no Circulantes					

9) Fideicomisos, Mandatos y Análogos

a) Por ramo administrativo que lo reporta
Sector Cultura; cuya cabeza de sector es la secretaría de Educación y Cultura

b) Enlistar los de mayor monto de disponibilidad, relacionando aquéllos que conforman el 80% de las disponibilidades.

Fideicomiso de Becas FECAS	1,781,273.10
Fondo Desarrollo Cult. Mpal. de Sonora	2,147,160.52
Fdo. Especial de Desarrollo Cult. Infantil	1,140,930.42
Fdo. Desarrollo Cult. para la Juventud	501,391.65
Fondo Desarrollo Integ. De la Cultura Indígena	355,134.35
Fdo. Des. Cultural p/Atenc. Públicos Específicos	645,610.33
Fondo de Fomento a la Lectura	34,907.62
Fideicomisos CONACULTA-ISC	\$ 6,606,407.99

10) Reporte de Recaudación

Al presente ejercicio se obtuvieron los siguientes ingresos:

Tipo de Ingreso	Importe
Ingresos Propios	1,910,597.60
Estatales	218,600,298.23
Federales	61,068,183.84
Otros Ingresos	17,919.82
Suma	281,596,999.49

11) Información sobre la Deuda y el Reporte Analítico de Deuda

No aplica para este Instituto

Hoja 13 de 15

12) Calificaciones otorgadas

No aplica para este Instituto

13) Proceso de Mejora

a) Principales políticas de control interno

Revisión de los documentos probatorios del ejercicio del gasto
Control para la emisión de pagos mediante formatos de solicitud de pago
Control de Pedidos para adquisición de materiales y servicios
Cumplimiento de la normatividad fiscal
Revisión de Nóminas
Control de salidas y entradas de visitantes y personal del ente
Bitácoras de consumo de Combustible, Teléfono y uso de vehículos oficiales
Control de correspondencia recibida y enviada.
Registro de Ingresos y Egresos
Control de Activo Fijo

b) Medidas de desempeño financiero, metas y alcance

Con el propósito de dar cumplimiento al objetivo de este Instituto para el logro de las metas establecidas de acuerdo al Programa Anual; al cierre del mes de Diciembre, se tiene un avance financiero del 253.28% respecto al presupuesto originalmente autorizado y avance en las metas del 156.94% lográndose un impacto en las siguientes metas: con el desarrollo de las siguientes actividades, que tuvieron mayor relevancia:

1) En el Palacio de Bellas Artes de la Cd. de México se presentó en rueda de prensa el programa artístico del Festival Cultural Alfonso Ortiz Tirado 2017, el foro operístico más importante del noroeste de México cuya sede principal es el pueblo mágico de Álamos. El festival festejará su trigésima tercer edición del 20 al 28 de enero teniendo como subsedes nacionales e internacionales el Palacio de Bellas Artes, Tucson, Arizona, y Baja California Sur; así como seis subsedes estatales que son Huatabampo, Cajeme, Navojoa, Guaymas, Puerto Peñasco y Hermosillo. Para difundir, promover y fortalecer el aprecio por el canto operístico, la música y otras manifestaciones artísticas en la sociedad, así como reafirmar la participación del estado de Sonora en el panorama cultural internacional.

2) En el marco de la tercera edición de la convocatoria del Fondo de Apoyo a la Producción de cine en Sonora (FAPS) 2016, se seleccionaron cuatro cortometrajes de un total de diez recibidos, destinando un fondo total de \$220,000.00. Las funciones de estreno de los cortometrajes se realizaron en el Teatro de la Ciudad de Casa de la Cultura de Sonora; con entrada libre. Para impulsar la actividad cinematográfica en el estado, propiciar la formación y desarrollo tanto de jóvenes talentos y enriquecer la oferta cinematográfica regional.

3) La Orquesta Filarmónica de Sonora bajo la batuta del Mtro. David Hernández Bretón y teniendo como invitada especial a la soprano Marcela Ung, ofreció magno concierto en el Patio Central de Palacio de Gobierno. Para motivar en el público el interés por la música orquestal y fortalecer el gusto por la fusión de talentos.

4) La Banda de Música del Estado culminó su temporada 2016 ofreciendo concierto navideño del coro de la academia de música Crescendo, dirigidos por el Prof. Leopoldo Coronel. Para fomentar en el público el interés por la música tradicional navideña y motivar el aprecio por las artes musicales.

5) Se realizó la primera presentación de la Red de Coros Infantiles Municipales del Estado de Sonora que ofrecieron un divertido repertorio de temas populares y de villancicos tradicionales. En este concierto navideño, se contó con la participación de más de 200 niños provenientes de municipios como Puerto Peñasco, Nogales, Agua Prieta y Navojoa, quienes se unirán al ya conocido Coro Infantil Municipal de Hermosillo, acompañados por músicos de la Filarmónica y otras agrupaciones. Para impulsar el talento infantil e inculcar a través del canto valores sociales, morales y espirituales, que se transmitan a través de sus interpretaciones a la población en general.

6) Se realizó presentación del proyecto Cinema México Digital en Sonora, el cual es coordinado por el Instituto Mexicano de Cine junto al ISC, quien lo ha hecho extensivo a quince municipios de nuestra entidad, donde se habilitan pantallas que proyectarán una diversidad de propuestas cinematográficas y transmisiones culturales. Los municipios son: Aconchi, Agua Prieta, Arivechi, Arizpe, Benito Juárez, Empalme, Etchojóla, Huatabampo, Moctezuma, Nacozari de García, Pitiquito, San Luis Río Colorado, Santa Ana, Santa Cruz y Sonoyta. Para promover y acercar la cultura cinematográfica, fomentando la formación de públicos; y propiciar un desarrollo cultural en nuestro estado.

Hoja 14 de 15

14) Información por Segmentos

No aplica para este Instituto

15) Eventos posteriores al cierre

Se iniciaron los preparativos para llevar a cabo Festival Cultural Alfonso Ortiz Tirado 2017 y se esta a la espera de la autorización del presupuesto 2017.

16) Partes relacionadas

No existen partes relacionadas que pudieran ejercer influencia significativa sobre la toma de desiciones financieras y operativas

17) Responsabilidad Sobre la Presentación de los Estados Financieros

"Bajo protestade decir verdad declaramos que los Estados Financieros y sus notas, son razonablemente correctos y son responsabilidad del emisor"

**Sistema Estatal de Evaluación
Estado Analítico de Ingresos
Instituto Sonorense de Cultura
Del 01 de Enero al 31 de Diciembre de 2016**

ETCA-II-010

TRIMESTRE: CUARTO

(PESOS)

Rubros de los Ingresos	Ingresos Estimado Original Anual (1)	Ampliaciones y Reducciones (+ ó -) (2)	Ingresos Modificado Anual (3= 1 +2)	Ingresos Devengado Acumulado (4)	Ingresos Recaudado Acumulado (5)	Diferencia (6= 5 - 1)
Impuestos			0			0
Cuotas y Aportaciones de Seguridad Social	0	0	0	0	0	0
Contribuciones de Mejoras			0			0
Derechos			0			0
Productos	0	0	0	0	0	0
Corriente			0			0
Capital			0			0
Aprovechamientos	0	0	0	0	0	0
Corriente			0			0
Capital			0			0
Ingresos por Ventas de Bienes y Servicios	1,573,631	336,967	1,910,598	1,910,597.60	1,910,598	336,967
Participaciones y Aportaciones			0			0
Transferencias, Asignaciones, Subsidios y Otras Ayudas FEDERALES	0	79,984,554	79,984,554	64,573,935.23	64,573,935	64,573,935
Transferencias, Asignaciones, Subsidios y Otras Ayudas ESTATALES	115,859,835	116,678,971	232,538,807	215,112,466.66	215,112,467	99,252,631
Ingresos Derivados de Financiamientos			0			0
Total	117,433,466.38	197,000,492.05	314,433,958	281,596,999	281,596,999	164,163,533
					Ingresos Excedentes 1	164,163,533.11

Sistema Estatal de Evaluación
Estado Analítico de Ingresos
Instituto Sonorense de Cultura
 Del 01 de Enero al 31 de Diciembre de 2016
 (PESOS)

ETCA-II-010

TRIMESTRE: CUARTO

Estado Analítico de Ingresos	Ingresos Estimado Original Anual	Ampliaciones y Reducciones (+ ó -)	Ingresos Modificado Anual (3= 1 +2)	Ingresos Devengado Acumulado	Ingresos Recaudado Acumulado	Diferencia (6= 5 - 1)
Por Fuente de Financiamiento	(1)	(2)	(3= 1 +2)	(4)	(5)	(6= 5 - 1)
Ingresos del Gobierno	0	0	0	0	0	0
Impuestos	0	0	0	0	0	0
Contribuciones de Mejoras			0			0
Derechos			0			0
Productos	0	0	0	0	0	0
Corriente			0			0
Capital			0			0
Aprovechamientos	0	0	0	0	0	0
Corriente			0			0
Capital			0			0
Participaciones y Aportaciones			0			0
Transferencias, Asignaciones, Subsidios y Otras Ayudas			0			0
Ingresos de Organismos y Empresas	117,433,466	197,000,492	314,433,958	281,596,999	281,596,999	164,163,533
Cuotas y aportaciones de Seguridad Social			0			0
Ingresos por ventas de Bienes y Servicios	1,573,631	336,967	1,910,598	1,910,598	1,910,598	336,967
Transferencias, Asignaciones, Subsidios y Otras Ayudas, FEDERALES	0	79,984,554	79,984,554	64,573,935	64,573,935	64,573,935
Transferencias, Asignaciones, Subsidios y Otras Ayudas, ESTATALES	115,859,835	116,678,971	232,538,807	215,112,467	215,112,467	99,252,631
Ingresos derivados de Financiamiento	0	0	0	0	0	0
Ingresos Derivados de Financiamientos			0			0
Total	117,433,466	197,000,492	314,433,958	281,596,999	281,596,999	164,163,533
					Ingresos Excedentes 1	164,163,533.11

Elaboró
LIC. EDUARDO GÓMEZ ARREDONDO
 Coordinador General de Administración

Autorizó
LIC. MARIO WELFO ÁLVAREZ BELTRÁN
 Director General

Sistema Estatal de Evaluación
Estado Analítico de Ingresos Detallado – LDF
Instituto Sonorense de Cultura
Del 01 de Enero al 31 de Diciembre de 2016 (b)
(PESOS)

ETCA-II-10-A

TRIMESTRE: CUARTO

Concepto (c)	Ingreso					Diferencia (e)
	Estimado (d)	Ampliaciones/ (Reducciones)	Modificado	Devengado	Recaudado	
K. Convenios	115,859,835.38	116,678,971.22	232,538,806.60	215,112,466.66	215,112,466.66	99,252,631.28
k1) Otros Convenios y Subsidios	115,859,835.38	116,678,971.22	232,538,806.60	215,112,466.66	215,112,466.66	99,252,631.28
L. Otros Ingresos de Libre Disposición (L=I1+I2)	-	-	-	-	-	-
I1) Participaciones en Ingresos Locales	-	-	-	-	-	-
I2) Otros Ingresos de Libre Disposición	-	-	-	-	-	-
I. Total de Ingresos de Libre Disposición (I=A+B+C+D+E+F+G+H+I+J+K+L)	117,433,466.38	117,015,937.82	234,449,404.20	217,023,064.26	217,023,064.26	99,589,597.88
Ingresos Excedentes de Ingresos de Libre Disposición						99,589,597.88
Transferencias Federales Etiquetadas						
A. Aportaciones (A=a1+a2+a3+a4+a5+a6+a7+a8)	-	-	-	-	-	-
a1) Fondo de Aportaciones para la Nómina Educativa y Gasto Operativo	-	-	-	-	-	-
a2) Fondo de Aportaciones para los Servicios de Salud	-	-	-	-	-	-
a3) Fondo de Aportaciones para la Infraestructura Social	-	-	-	-	-	-
a4) Fondo de Aportaciones para el Fortalecimiento de los Municipios y de las Demarcaciones Territoriales del Distrito Federal	-	-	-	-	-	-
a5) Fondo de Aportaciones Múltiples	-	-	-	-	-	-
a6) Fondo de Aportaciones para la Educación Tecnológica y de Adultos	-	-	-	-	-	-
a7) Fondo de Aportaciones para la Seguridad Pública de los Estados y del Distrito Federal	-	-	-	-	-	-
a8) Fondo de Aportaciones para el Fortalecimiento de las Entidades Federativas	-	-	-	-	-	-
B. Convenios (B=b1+b2+b3+b4)	-	79,984,554.23	79,984,554.23	64,573,935.23	64,573,935.23	64,573,935.23
b1) Convenios de Protección Social en Salud	-	-	-	-	-	-
b2) Convenios de Descentralización	-	-	-	-	-	-
b3) Convenios de Reasignación	-	-	-	-	-	-
b4) Otros Convenios y Subsidios	-	79,984,554.23	79,984,554.23	64,573,935.23	64,573,935.23	64,573,935.23
C. Fondos Distintos de Aportaciones (C=c1+c2)	-	-	-	-	-	-
c1) Fondo para Entidades Federativas y Municipios Productores de Hidrocarburos	-	-	-	-	-	-
c2) Fondo Minero	-	-	-	-	-	-

Sistema Estatal de Evaluación
Estado Analítico de Ingresos Detallado – LDF
Instituto Sonorense de Cultura
Del 01 de Enero al 31 de Diciembre de 2016 (b)
(PESOS)

ETCA-II-10-A

TRIMESTRE: CUARTO

Concepto (c)	Ingreso					Diferencia (e)
	Estimado (d)	Ampliaciones/ (Reducciones)	Modificado	Devengado	Recaudado	
D. Transferencias, Subsidios y Subvenciones, y Pensiones y Jubilaciones	-	-	-	-	-	-
E. Otras Transferencias Federales Etiquetadas	-	-	-	-	-	-
II. Total de Transferencias Federales Etiquetadas (II = A + B + C + D + E)	-	79,984,554.23	79,984,554.23	64,573,935.23	64,573,935.23	64,573,935.23
III. Ingresos Derivados de Financiamientos (III = A)	-	-	-	-	-	-
A. Ingresos Derivados de Financiamientos	-	-	-	-	-	-
IV. Total de Ingresos (IV = I + II + III)	117,433,466.38	197,000,492.05	314,433,958.43	281,596,999.49	281,596,999.49	164,163,533.11
Datos Informativos						
1. Ingresos Derivados de Financiamientos con Fuente de Pago de Ingresos de Libre Disposición	-	-	-	-	-	-
2. Ingresos Derivados de Financiamientos con Fuente de Pago de Transferencias Federales Etiquetadas	-	-	-	-	-	-
3. Ingresos Derivados de Financiamientos (3 = 1 + 2)	-	-	-	-	-	-

Elaboró
LIC. EDUARDO GÓMEZ ARREDONDO
 Coordinador General de Administración

Autorizó
LIC. MARIO WELFO ÁLVAREZ BELTRÁN
 Director General

Sistema Estatal de Evaluación
Conciliación entre los Ingresos Presupuestarios y Contables
Instituto Sonorense de Cultura
Al 31 Diciembre de 2016

ETCA-II-10-B

(PESOS)

TRIMESTRE: CUARTO

1. Ingresos Presupuestarios		281,596,999.49
(MAS)		
2. Ingresos contables no presupuestarios		0.00
Incremento por variación de inventarios		
Disminución del exceso de estimaciones por pérdida o deterioro u obsolescencia		
Disminución del exceso de provisiones		
Otros Ingresos y beneficios varios		
Otros Ingresos contables no presupuestarios		
(MENOS)		
3. Ingresos presupuestarios no contables		0.00
Productos de capital		
Aprovechamientos de capital		
Ingresos derivados de financiamientos		
Otros Ingresos presupuestarios no contables		
4. Ingresos Contables (4= 1 + 2 - 3)		281,596,999.49

Elaboró

LIC. EDUARDO GÓMEZ ARREDONDO
 Coordinador General de Administración

Autorizó

LIC. MARIO WELFO ÁLVAREZ BELTRÁN
 Director General

Sistema Estatal de Evaluación
Estado Analítico del Ejercicio Presupuesto de Egresos
Clasificación por Objeto del Gasto (Capítulo y Concepto)
Instituto Sonorense de Cultura
Del 01 de Enero al 31 de Diciembre de 2016

ETCA-II-11

TRIMESTRE: CUARTO

(PESOS)

Ejercicio del Presupuesto por Capítulo del Gasto	Egresos Aprobado Anual	Ampliaciones/ (Reducciones)	Egresos Modificado Anual	Egresos Devengado Acumulado	Egresos Pagado Acumulado	Subejercicio
	(1)	(2)	(3=1+2)	(4)	(5)	(6 = 3 - 4)
Servicios Personales	81,811,061	41,013,925	122,824,986	122,824,986	122,824,986	0
Remuneraciones al Personal de Carácter Permanente	25,689,447	52,919,701	78,609,148	78,609,148	78,609,148	0
Remuneraciones al Personal de Carácter Transitorio	0	0	0	0	0	0
Remuneraciones Adicionales y Especiales	18,235,764	-14,812,382	3,423,382	3,423,382	3,423,382	0
Seguridad Social	21,301,858	5,933,034	27,234,892	27,234,892	27,234,892	0
Otras Prestaciones Sociales y Económicas	8,330,620	4,319,530	12,650,150	12,650,150	12,650,150	0
Previsiones			0			0
Pago de Estímulos a Servidores Públicos	8,253,372	-7,345,959	907,413	907,413	907,413	0
Materiales y Suministros	2,325,219	-322,265	2,002,954	2,002,954	1,565,211	0
Materiales de Administración, Emisión de Documentos y Artículos Oficiales	1,398,649	-214,227	1,184,422	1,184,422	1,094,066	0
Alimentos y Utensilios	255,000	-3,579	251,421	251,421	152,613	0
Materias Primas y Materiales de Producción y Comercialización			0			0
Materiales y Artículos de Construcción y de Reparación	253,350	-137,097	116,253	116,253	61,222	0
Productos Químicos, Farmacéuticos y de Laboratorio	16,120	-10,912	5,208	5,208	5,352	0
Combustibles, Lubricantes y Aditivos	162,100	181,500	343,600	343,600	178,821	0
Vestuario, Blancos, Prendas de Protección y Artículos Deportivos	115,000	-72,356	42,644	42,644	38,600	0
Materiales y Suministros Para Seguridad			0			0
Herramientas, Refacciones y Accesorios Menores	125,000	-65,594	59,406	59,406	34,537	0
Servicios Generales	19,496,156	129,640,607	149,136,763	156,927,202	146,428,260	-7,790,439
Servicios Básicos	2,576,000	60,987	2,636,987	2,636,987	2,494,939	0
Servicios de Arrendamiento	827,185	80,281	907,466	907,466	956,600	0
Servicios Profesionales, Científicos, Técnicos y Otros Servicios	1,022,355	156,416	1,178,771	1,178,771	892,156	0
Servicios Financieros, Bancarios y Comerciales	384,300	-24,806	359,494	359,494	361,223	0
Servicios de Instalación, Reparación, Mantenimiento y Conservación	4,144,350	779,720	4,924,070	4,924,070	4,329,480	0
Servicios de Comunicación Social y Publicidad.	0	268,659	268,659	268,659	170,059	0
Servicios de Traslado y Viáticos	472,000	144,528	616,528	616,528	704,694	0
Servicios Oficiales	9,997,966	128,176,140	138,174,107	145,964,546	136,454,235	-7,790,439

Sistema Estatal de Evaluación
Estado Analítico del Ejercicio Presupuesto de Egresos
Clasificación por Objeto del Gasto (Capítulo y Concepto)
Instituto Sonorense de Cultura
Del 01 de Enero al 31 de Diciembre de 2016

ETCA-II-11

TRIMESTRE: CUARTO

(PESOS)

Ejercicio del Presupuesto por Capítulo del Gasto	Egresos Aprobado Anual (1)	Ampliaciones/ (Reducciones) (2)	Egresos Modificado Anual (3=1+2)	Egresos Devengado Acumulado (4)	Egresos Pagado Acumulado (5)	Subejercicio (6 = 3 - 4)
Otros Servicios Generales	72,000	-1,318	70,682	70,682	64,873	0
Transferencias, Asignaciones, Subsidios y Otras Ayudas	12,880,030	-7,200,000	5,680,030	5,680,030	5,680,030	0
Transferencias Internas y Asignaciones al Sector Público	12,880,030	-7,200,000	5,680,030	5,680,030	5,680,030	0
Transferencias al Resto del Sector Público			0			0
Subsidios y Subvenciones			0			0
Ayudas Sociales			0			0
Pensiones y Jubilaciones			0			0
Transferencias a Fideicomisos, Mandatos y Otros Análogos			0			0
Transferencias a la Seguridad Social			0			0
Donativos			0			0
Transferencias al Exterior			0			0
Bienes Muebles, Inmuebles e Intangibles	921,000	780,583	1,701,583	1,701,583	1,619,317	0
Mobiliario y Equipo de Administración	54,000	367,785	421,785	421,785	438,236	0
Mobiliario y Equipo Educacional y Recreativo	17,000	1,202,887	1,219,887	1,219,887	1,142,812	0
Equipo e Instrumental Médico y de Laboratorio			0			0
Vehículos y Equipo de Transporte	850,000	-850,000	0	0	0	0
Equipo de Defensa y Seguridad			0			0
Maquinaria, Otros Equipos y Herramientas	0	59,910	59,910	59,910	38,268	0
Activos Biológicos			0			0
Bienes Inmuebles			0			0
Activos Intangibles			0			0
Inversión Pública	0	33,087,642	33,087,642	8,304,207	28,913,089	24,783,435
Obra Pública en Bienes de Dominio Público	0	33,087,642	33,087,642	8,304,207	28,913,089	24,783,435
Obra Pública en Bienes Propios			0			0
Proyectos Productivos y Acciones de Fomento			0			0
Inversiones Financieras y Otras Provisiones	0	0	0	0	0	0
Inversiones Para el Fomento de Actividades Productivas.			0			0
Acciones y Participaciones de Capital			0			0

Sistema Estatal de Evaluación
Estado Analítico del Ejercicio Presupuesto de Egresos
Clasificación por Objeto del Gasto (Capítulo y Concepto)
Instituto Sonorense de Cultura
Del 01 de Enero al 31 de Diciembre de 2016

ETCA-II-11

TRIMESTRE: CUARTO

(PESOS)

Ejercicio del Presupuesto por Capítulo del Gasto	Egresos Aprobado Anual (1)	Ampliaciones/ (Reducciones) (2)	Egresos Modificado Anual (3=1+2)	Egresos Devengado Acumulado (4)	Egresos Pagado Acumulado (5)	Subejercicio (6 = 3 - 4)
Compra de Títulos y Valores			0			0
Concesión de Préstamos			0			0
Inversiones en Fideicomisos, Mandatos y Otros Análogos			0			0
Otras Inversiones Financieras			0			0
Provisiones para Contingencias y Otras Erogaciones Especiales			0			0
Participaciones y Aportaciones	0	0	0	0	0	0
Participaciones			0			0
Aportaciones			0			0
Convenios			0			0
Deuda Pública	0	0	0	0	0	0
Amortización de la Deuda Pública			0			0
Intereses de la Deuda Pública			0			0
Comisiones de la Deuda Pública			0			0
Gastos de la Deuda Pública			0			0
Costo por Coberturas			0			0
Apoyos Financieros			0			0
Adeudos de Ejercicios Fiscales Anteriores (Adefas)			0			0
Total del Gasto	117,433,466	197,000,492	314,433,958	297,440,963	307,030,893	16,992,996

Elaboró
LIC. EDUARDO GÓMEZ ARREDONDO
Coordinador General de Administración

Autorizó
LIC. MARIO WELFO ÁLVAREZ BELTRÁN
Director General

**Sistema Estatal de Evaluación
Instituto Sonorense de Cultura**

ETCA-II-11-A

Estado Analítico del Ejercicio del Presupuesto de Egresos Detallado - LDF

Clasificación por Objeto del Gasto (Capítulo y Concepto)

Del 01 de Enero al 31 de Diciembre de 2016 (b)

(PESOS)

TRIMESTRE: CUARTO

Concepto (c)	Egresos					Subejercicio (e)
	Aprobado (d)	Ampliaciones/ (Reducciones)	Modificado	Devengado	Pagado	
I. Gasto No Etiquetado (=A+B+C+D+E+F+G+H+I)	117,433,466.38	119,913,713.25	237,347,179.63	245,137,618.76	234,118,666.59	7,790,439.13
A. Servicios Personales (A=a1+a2+a3+a4+a5+a6+a7)	81,811,060.61	41,013,925.19	122,824,985.80	122,824,985.80	122,824,985.81	0.00
a1) Remuneraciones al Personal de Carácter Permanente	25,689,446.76	52,919,701.43	78,609,148.19	78,609,148.19	78,609,148.19	0.00
a2) Remuneraciones al Personal de Carácter Transitorio	-	-	-	-	-	-
a3) Remuneraciones Adicionales y Especiales	18,235,764.03	14,812,381.66	3,423,382.37	3,423,382.37	3,423,382.38	0.00
a4) Seguridad Social	21,301,858.09	5,933,033.97	27,234,892.06	27,234,892.06	27,234,892.06	-
a5) Otras Prestaciones Sociales y Económicas	8,330,619.81	4,319,530.11	12,650,149.92	12,650,149.92	12,650,149.92	-
a6) Previsiones	-	-	-	-	-	-
a7) Pago de Estímulos a Servidores Públicos	8,253,371.92	7,345,958.66	907,413.26	907,413.26	907,413.26	-
B. Materiales y Suministros (B=b1+b2+b3+b4+b5+b6+b7+b8+b9)	2,325,219.37	322,264.98	2,002,954.39	2,002,954.39	1,565,211.19	-
b1) Materiales de Administración, Emisión de Documentos y Artículos Oficiales	1,398,649.37	214,227.46	1,184,421.91	1,184,421.91	1,094,066.10	-
b2) Alimentos y Utensilios	255,000.00	3,578.74	251,421.26	251,421.26	152,613.14	-
b3) Materias Primas y Materiales de Producción y Comercialización	-	-	-	-	-	-
b4) Materiales y Artículos de Construcción y de Reparación	253,350.00	137,096.88	116,253.12	116,253.12	61,222.27	-
b5) Productos Químicos, Farmacéuticos y de Laboratorio	16,120.00	10,911.99	5,208.01	5,208.01	5,352.01	-
b6) Combustibles, Lubricantes y Aditivos	162,100.00	181,500.00	343,600.00	343,600.00	178,821.01	-
b7) Vestuario, Blancos, Prendas de Protección y Artículos Deportivos	115,000.00	72,355.67	42,644.33	42,644.33	38,599.82	-
b8) Materiales y Suministros Para Seguridad	-	-	-	-	-	-
b9) Herramientas, Refacciones y Accesorios Menores	125,000.00	65,594.24	59,405.76	59,405.76	34,536.84	-
C. Servicios Generales (C=c1+c2+c3+c4+c5+c6+c7+c8+c9)	19,496,156.40	86,975,397.28	106,471,553.68	114,261,992.81	103,763,049.89	7,790,439.13
c1) Servicios Básicos	2,576,000.00	60,986.98	2,636,986.98	2,636,986.98	2,494,939.40	-
c2) Servicios de Arrendamiento	827,185.00	80,280.88	907,465.88	907,465.88	956,600.26	-
c3) Servicios Profesionales, Científicos, Técnicos y Otros Servicios	1,022,355.00	156,415.94	1,178,770.94	1,178,770.94	892,155.95	-
c4) Servicios Financieros, Bancarios y Comerciales	384,300.00	24,805.96	359,494.04	359,494.04	361,223.07	-
c5) Servicios de Instalación, Reparación, Mantenimiento y Conservación	4,144,350.00	443,849.47	4,588,199.47	4,588,199.47	3,993,608.85	-
c6) Servicios de Comunicación Social y Publicidad	-	268,658.78	268,658.78	268,658.78	170,058.78	-
c7) Servicios de Traslado y Viáticos	472,000.00	144,528.26	616,528.26	616,528.26	704,693.66	-
c8) Servicios Oficiales	9,997,966.40	85,846,801.35	95,844,767.75	103,635,206.88	94,124,896.49	7,790,439.13
c9) Otros Servicios Generales	72,000.00	1,318.42	70,681.58	70,681.58	64,873.43	-
D. Transferencias, Asignaciones, Subsidios y Otras Ayudas (D=d1+d2+d3+d4+d5+d6+d7+d8+d9)	12,880,030.00	7,200,000.00	5,680,030.00	5,680,030.00	5,680,030.00	-
d1) Transferencias Internas y Asignaciones al Sector Público	12,880,030.00	7,200,000.00	5,680,030.00	5,680,030.00	5,680,030.00	-
d2) Transferencias al Resto del Sector Público	-	-	-	-	-	-
d3) Subsidios y Subvenciones	-	-	-	-	-	-
d4) Ayudas Sociales	-	-	-	-	-	-
d5) Pensiones y Jubilaciones	-	-	-	-	-	-
d6) Transferencias a Fideicomisos, Mandatos y Otros Análogos	-	-	-	-	-	-
d7) Transferencias a la Seguridad Social	-	-	-	-	-	-
d8) Donativos	-	-	-	-	-	-

Concepto (c)	Egresos					Subejercicio (e)
	Aprobado (d)	Ampliaciones/ (Reducciones)	Modificado	Devengado	Pagado	
d9) Transferencias al Exterior			-			-
E. Bienes Muebles, Inmuebles e Intangibles (E=e1+e2+e3+e4+e5+e6+e7+e8+e9)	921,000.00	553,344.24	367,655.76	367,655.76	285,389.70	-
e1) Mobiliario y Equipo de Administración	54,000.00	169,772.37	223,772.37	223,772.37	240,223.35	-
e2) Mobiliario y Equipo Educativo y Recreativo	17,000.00	66,973.14	83,973.14	83,973.14	6,898.10	-
e3) Equipo e Instrumental Médico y de Laboratorio			-			-
e4) Vehículos y Equipo de Transporte	850,000.00	850,000.00	-	-	-	-
e5) Equipo de Defensa y Seguridad			-			-
e6) Maquinaria, Otros Equipos y Herramientas	-	59,910.25	59,910.25	59,910.25	38,268.25	-
e7) Activos Biológicos			-			-
e8) Bienes Inmuebles			-			-
e9) Activos Intangibles			-			-
F. Inversión Pública (F=f1+f2+f3)	-	-	-	-	-	-
f1) Obra Pública en Bienes de Dominio Público			-			-
f2) Obra Pública en Bienes Propios			-			-
f3) Proyectos Productivos y Acciones de Fomento			-			-
G. Inversiones Financieras y Otras Provisiones (G=g1+g2+g3+g4+g5+g6+g7)	-	-	-	-	-	-
g1) Inversiones Para el Fomento de Actividades Productivas			-			-
g2) Acciones y Participaciones de Capital			-			-
g3) Compra de Títulos y Valores			-			-
g4) Concesión de Préstamos			-			-
g5) Inversiones en Fideicomisos, Mandatos y Otros Análogos			-			-
Fideicomiso de Desastres Naturales (Informativo)			-			-
g6) Otras Inversiones Financieras			-			-
g7) Provisiones para Contingencias y Otras Erogaciones Especiales			-			-
H. Participaciones y Aportaciones (H=h1+h2+h3)	-	-	-	-	-	-
h1) Participaciones			-			-
h2) Aportaciones			-			-
h3) Convenios			-			-
I. Deuda Pública (I=i1+i2+i3+i4+i5+i6+i7)	-	-	-	-	-	-
i1) Amortización de la Deuda Pública			-			-
i2) Intereses de la Deuda Pública			-			-
i3) Comisiones de la Deuda Pública			-			-
i4) Gastos de la Deuda Pública			-			-
i5) Costo por Coberturas			-			-
i6) Apoyos Financieros			-			-
i7) Adeudos de Ejercicios Fiscales Anteriores (ADEFAS)			-			-
II. Gasto Etiquetado (II=A+B+C+D+E+F+G+H+I)	-	77,086,778.79	77,086,778.79	52,303,343.95	72,912,225.92	24,783,434.84
A. Servicios Personales (A=a1+a2+a3+a4+a5+a6+a7)	-	-	-	-	-	-
a1) Remuneraciones al Personal de Carácter Permanente	-	-	-	-	-	-
a2) Remuneraciones al Personal de Carácter Transitorio	-	-	-	-	-	-
a3) Remuneraciones Adicionales y Especiales	-	-	-	-	-	-
a4) Seguridad Social	-	-	-	-	-	-
a5) Otras Prestaciones Sociales y Económicas	-	-	-	-	-	-
a6) Previsiones	-	-	-	-	-	-

Concepto (c)	Egresos					Subejercicio (e)
	Aprobado (d)	Ampliaciones/ (Reducciones)	Modificado	Devengado	Pagado	
a7) Pago de Estímulos a Servidores Públicos	-	-	-	-	-	-
B. Materiales y Suministros (B=b1+b2+b3+b4+b5+b6+b7+b8+b9)	-	-	-	-	-	-
b1) Materiales de Administración, Emisión de Documentos y Artículos Oficiales	-	-	-	-	-	-
b2) Alimentos y Utensilios	-	-	-	-	-	-
b3) Materias Primas y Materiales de Producción y Comercialización	-	-	-	-	-	-
b4) Materiales y Artículos de Construcción y de Reparación	-	-	-	-	-	-
b5) Productos Químicos, Farmacéuticos y de Laboratorio	-	-	-	-	-	-
b6) Combustibles, Lubricantes y Aditivos	-	-	-	-	-	-
b7) Vestuario, Blancos, Prendas de Protección y Artículos Deportivos	-	-	-	-	-	-
b8) Materiales y Suministros Para Seguridad	-	-	-	-	-	-
b9) Herramientas, Refacciones y Accesorios Menores	-	-	-	-	-	-
C. Servicios Generales (C=c1+c2+c3+c4+c5+c6+c7+c8+c9)	-	42,665,209.65	42,665,209.65	42,665,209.65	42,665,209.65	-
c1) Servicios Básicos	-	-	-	-	-	-
c2) Servicios de Arrendamiento	-	-	-	-	-	-
c3) Servicios Profesionales, Científicos, Técnicos y Otros Servicios	-	-	-	-	-	-
c4) Servicios Financieros, Bancarios y Comerciales	-	-	-	-	-	-
c5) Servicios de Instalación, Reparación, Mantenimiento y Conservación	-	335,870.68	335,870.68	335,870.68	335,870.68	-
c6) Servicios de Comunicación Social y Publicidad	-	-	-	-	-	-
c7) Servicios de Traslado y Viáticos	-	-	-	-	-	-
c8) Servicios Oficiales	-	42,329,338.97	42,329,338.97	42,329,338.97	42,329,338.97	-
c9) Otros Servicios Generales	-	-	-	-	-	-
D. Transferencias, Asignaciones, Subsidios y Otras Ayudas (D=d1+d2+d3+d4+d5+d6+d7+d8+d9)	-	-	-	-	-	-
d1) Transferencias Internas y Asignaciones al Sector Público	-	-	-	-	-	-
d2) Transferencias al Resto del Sector Público	-	-	-	-	-	-
d3) Subsidios y Subvenciones	-	-	-	-	-	-
d4) Ayudas Sociales	-	-	-	-	-	-
d5) Pensiones y Jubilaciones	-	-	-	-	-	-
d6) Transferencias a Fideicomisos, Mandatos y Otros Análogos	-	-	-	-	-	-
d7) Transferencias a la Seguridad Social	-	-	-	-	-	-
d8) Donativos	-	-	-	-	-	-
d9) Transferencias al Exterior	-	-	-	-	-	-
E. Bienes Muebles, Inmuebles e Intangibles (E=e1+e2+e3+e4+e5+e6+e7+e8+e9)	-	1,333,926.90	1,333,926.90	1,333,926.90	1,333,926.90	-
e1) Mobiliario y Equipo de Administración	-	198,012.88	198,012.88	198,012.88	198,012.88	-
e2) Mobiliario y Equipo Educativo y Recreativo	-	1,135,914.02	1,135,914.02	1,135,914.02	1,135,914.02	-
e3) Equipo e Instrumental Médico y de Laboratorio	-	-	-	-	-	-
e4) Vehículos y Equipo de Transporte	-	-	-	-	-	-
e5) Equipo de Defensa y Seguridad	-	-	-	-	-	-
e6) Maquinaria, Otros Equipos y Herramientas	-	-	-	-	-	-
e7) Activos Biológicos	-	-	-	-	-	-
e8) Bienes Inmuebles	-	-	-	-	-	-
e9) Activos Intangibles	-	-	-	-	-	-
F. Inversión Pública (F=f1+f2+f3)	-	33,087,642.24	33,087,642.24	8,304,207.40	28,913,089.37	24,783,434.84

Concepto (c)	Egresos					Subejercicio (e)
	Aprobado (d)	Ampliaciones/ (Reducciones)	Modificado	Devengado	Pagado	
f1) Obra Pública en Bienes de Dominio Público	-	33,087,642.24	33,087,642.24	8,304,207.40	28,913,089.37	24,783,434.84
f2) Obra Pública en Bienes Propios			-			-
f3) Proyectos Productivos y Acciones de Fomento			-			-
G. Inversiones Financieras y Otras Provisiones (G=g1+g2+g3+g4+g5+g6+g7)	-	-	-	-	-	-
g1) Inversiones Para el Fomento de Actividades Productivas			-			-
g2) Acciones y Participaciones de Capital			-			-
g3) Compra de Títulos y Valores			-			-
g4) Concesión de Préstamos			-			-
g5) Inversiones en Fideicomisos, Mandatos y Otros Análogos			-			-
Fideicomiso de Desastres Naturales (Informativo)			-			-
g6) Otras Inversiones Financieras			-			-
g7) Provisiones para Contingencias y Otras Erogaciones Especiales			-			-
H. Participaciones y Aportaciones (H=h1+h2+h3)	-	-	-	-	-	-
h1) Participaciones			-			-
h2) Aportaciones			-			-
h3) Convenios			-			-
I. Deuda Pública (I=i1+i2+i3+i4+i5+i6+i7)	-	-	-	-	-	-
i1) Amortización de la Deuda Pública			-			-
i2) Intereses de la Deuda Pública			-			-
i3) Comisiones de la Deuda Pública			-			-
i4) Gastos de la Deuda Pública			-			-
i5) Costo por Coberturas			-			-
i6) Apoyos Financieros			-			-
i7) Adeudos de Ejercicios Fiscales Anteriores (ADEFAS)			-			-
III. Total de Egresos (III = I + II)	117,433,466.38	197,000,492.04	314,433,958.42	297,440,962.71	307,030,892.51	16,992,995.71

Elaboró
LIC. EDUARDO GÓMEZ ARREDONDO
Coordinador General de Administración

Autorizó
LIC. MARIO WELFO ÁLVAREZ BELTRÁN
Director General

Sistema Estatal de Evaluación
Estado Analítico del Ejercicio Presupuesto de Egresos
Clasificación Económica (por Tipo de Gasto)
Instituto Sonorense de Cultura
Del 01 de Enero al 31 de Diciembre de 2016
(PESOS)

ETCA-II-11-B

TRIMESTRE: CUARTO

Concepto	Egresos Aprobado Anual (1)	Ampliaciones/ (Reducciones) (2)	Egresos Modificado Anual (3=1+2)	Egresos Devengado Acumulado (4)	Egresos Pagado Acumulado (5)	Subejercicio (6 = 3 - 4)
Gasto Corriente	107,241,878	161,239,040	268,480,918	276,271,357	265,334,671	-7,790,439
Gasto de Capital	921,000	33,868,225	34,789,225	10,005,790	30,532,406	24,783,435
Amortización del la Deuda y Disminución de Pasivos			0			0
Pensiones y Jubilaciones	9,270,588	1,893,227	11,163,816	11,163,816	11,163,816	0
Participaciones			0			0
Total del Gasto	117,433,466	197,000,492	314,433,958	297,440,963	307,030,893	16,992,996

Elaboró
LIC. EDUARDO GÓMEZ ARREDONDO
Coordinador General de Administración

Autorizó
LIC. MARIO WELFO ÁLVAREZ BELTRÁN
Director General

Sistema Estatal de Evaluación
Estado Analítico del Ejercicio Presupuesto de Egresos
Clasificación Administrativa (Por Unidad Administrativa)
Instituto Sonorense de Cultura
Del 01 de Enero al 31 de Diciembre de 2016

ETCA-II-11-B1

(PESOS)

TRIMESTRE: CUARTO

Clasificación Administrativa (Por Unidad Administrativa)	Egresos Aprobado Anual (1)	Ampliaciones/ (Reducciones) (2)	Egresos Modificado Anual (3=1+2)	Egresos Devengado Acumulado (4)	Egresos Pagado Acumulado (5)	Subejercicio (6 = 3 - 4)
Dirección General	25,792,332	154,292,913.78	180,085,246	156,904,888	161,603,373	23,180,357
Coordinación General de Red Cultural	18,571,937	16,432,019.51	35,003,957	39,654,124	41,034,311	-4,650,168
Coordinación General de Biblioteca y Patrimonio Cultural	16,597,070	6,322,734.70	22,919,805	23,028,767	23,830,297	-108,962
Coordinación General de Promoción Musical y Artes Visuales	25,824,123	7,465,750.50	33,289,873	35,528,789	36,765,390	-2,238,916
Coordinación General de Casa de la Cultura	9,789,397	6,181,331.30	15,970,728	13,468,237	13,937,007	2,502,491
Coordinación General de Administración	20,858,608	6,305,742.25	27,164,350	28,856,158	29,860,514	-1,691,807
Total del Gasto	117,433,466.38	197,000,492.04	314,433,958.42	297,440,962.71	307,030,892.51	16,992,995.71

Elaboró
LIC. EDUARDO GÓMEZ ARREDONDO
 Coordinador General de Administración

Autorizó
LIC. MARIO WELFO ÁLVAREZ BELTRÁN
 Director General

**Sistema Estatal de Evaluación
Instituto Sonorense de Cultura**

ETCA-II-11-B1.1

Estado Analítico del Ejercicio del Presupuesto de Egresos Detallado - LDF

Clasificación Administrativa

Del 01 de Enero al 31 de Diciembre de 2016 (b)

(PESOS)

TRIMESTRE: CUARTO

Concepto (c)	Egresos					Subejercicio (e)
	Aprobado (d)	Ampliaciones/ (Reducciones)	Modificado	Devengado	Pagado	
I. Gasto No Etiquetado						
(I=A+B+C+D+E+F+G+H)	117,433,466.38	117,877,407.62	235,310,874.00	245,137,619.42	254,727,549.22	- 9,826,745.42
A. Dirección General	25,792,331.76	75,169,829.36	100,962,161.12	104,601,544.97	109,300,029.72	- 3,639,383.85
B. Coordinación General de Red Cultural	18,571,937.10	16,432,019.51	35,003,956.61	39,654,124.23	41,034,310.57	- 4,650,167.62
C. Coordinación General de Bibliotecas y Patrimonio Cultural	16,597,070.38	6,322,734.70	22,919,805.08	23,028,766.87	23,830,297.35	- 108,961.79
D. Coordinación General de Promoción Musical y Artes Visuales	25,824,122.69	7,465,750.50	33,289,873.19	35,528,788.87	36,765,390.36	- 2,238,915.68
E. Coordinación General de Casa de Cultura	9,789,396.50	6,181,331.30	15,970,727.80	13,468,236.87	13,937,007.19	2,502,490.93
F. Coordinación General de Administración	20,858,607.95	6,305,742.25	27,164,350.20	28,856,157.61	29,860,514.03	- 1,691,807.41
G. Dependencia o Unidad Administrativa 7						
H. Dependencia o Unidad Administrativa xx						
II. Gasto Etiquetado						
(II=A+B+C+D+E+F+G+H)	-	79,123,084.42	79,123,084.42	52,303,343.29	52,303,343.29	26,819,741.13
A. Dirección General	-	79,123,084.42	79,123,084.42	52,303,343.29	52,303,343.29	26,819,741.13
B. Coordinación General de Red Cultural						
C. Coordinación General de Bibliotecas y Patrimonio Cultural						
D. Coordinación General de Promoción Musical y Artes Visuales						
E. Coordinación General de Casa de Cultura						
F. Coordinación General de Administración						
G. Dependencia o Unidad Administrativa 7						
H. Dependencia o Unidad Administrativa xx						
III. Total de Egresos (III = I + II)	117,433,466.38	197,000,492.04	314,433,958.42	297,440,962.71	307,030,892.51	16,992,995.71

Elaboró

LIC. EDUARDO GÓMEZ ARREDONDO
Coordinador General de Administración

Autorizó

LIC. MARIO WELFO ÁLVAREZ BELTRÁN
Director General

Sistema Estatal de Evaluación
Estado Analítico del Ejercicio Presupuesto de Egresos
Clasificación Administrativa (Por Poderes)
Instituto Sonorense de Cultura
Del 01 de Enero al 31 de Diciembre de 2016
(PESOS)

ETCA-II-11-B2

TRIMESTRE: CUARTO

Clasificación Administrativa (Por Poderes)	Egresos Aprobado Anual (1)	Ampliaciones/ (Reducciones) (2)	Egresos Modificado Anual (3=1+2)	Egresos Devengado Acumulado (4)	Egresos Pagado Acumulado (5)	Subejercicio (6 = 3 - 4)
Poder Ejecutivo	117,433,466	197,000,492	314,433,958	297,440,963	307,030,893	16,992,996
Poder Legislativo			0			0
Poder Judicial			0			0
Órganos Autónomos			0			0
Total del Gasto	117,433,466	197,000,492	314,433,958	297,440,963	307,030,893	16,992,996

Elaboró
LIC. EDUARDO GÓMEZ ARREDONDO
 Coordinador General de Administración

Autorizó
LIC. MARIO WELFO ÁLVAREZ BELTRÁN
 Director General

Sistema Estatal de Evaluación
Estado Analítico del Ejercicio Presupuesto de Egresos
Clasificación Administrativa (Por Tipo de Organismos o Entidad Paraestatal)
Instituto Sonorense de Cultura
Del 01 de Enero al 31 de Diciembre de 2016
(PESOS)

ETCA-II-11-B3

TRIMESTRE: CUARTO

Concepto	Egresos Aprobado Anual (1)	Ampliaciones/ (Reducciones) (2)	Egresos Modificado Anual (3=1+2)	Egresos Devengado Acumulado (4)	Egresos Pagado Acumulado (5)	Subejercicio (6 = 3 - 4)
Entidades Paraestatales y Fideicomisos No Empresariales y No Financieros	117,433,466	197,000,492	314,433,958	297,440,963	307,030,893	16,992,996
Instituciones Públicas de la Seguridad Social			0			0
Entidades Paraestatales Empresariales No Financieras con Participación Estatal Mayoritaria			0			0
Fideicomisos Empresariales No Financieros con Participación Estatal Mayoritaria			0			0
Entidades Paraestatales Empresariales Financieras Monetarias con Participación Estatal Mayoritaria			0			0
Entidades Paraestatales Empresariales Financieras No Monetarias con Participación Estatal Mayoritaria			0			0
Fideicomisos Financieros Públicos con Participación Estatal Mayoritaria			0			0
Total del Gasto	117,433,466	197,000,492	314,433,958	297,440,963	307,030,893	16,992,996

Elaboró
LIC. EDUARDO GÓMEZ ARREDONDO
Coordinador General de Administración

Autorizó
LIC. MARIO WELFO ÁLVAREZ BELTRÁN
Director General

Sistema Estatal de Evaluación
Estado Analítico del Ejercicio Presupuesto de Egresos
Clasificación Funcional (Finalidad y Función)
Instituto Sonorense de Cultura
Del 01 de Enero al 31 de Diciembre de 2016
(PESOS)

ETCA-II-11-C

TRIMESTRE: CUARTO

Concepto	Egresos Aprobado Anual (1)	Ampliaciones/ (Reducciones) (2)	Egresos Modificado Anual (3=1+2)	Egresos Devengado Acumulado (4)	Egresos Pagado Acumulado (5)	Subejercicio (6 = 3 - 4)
Gobierno	0	0	0	0	0	0
Legislación			0			0
Justicia			0			0
Coordinación de la Política de Gobierno			0			0
Relaciones Exteriores			0			0
Asuntos Financieros y Hacendarios			0			0
Seguridad Nacional			0			0
Asuntos de Orden Público y Seguridad Interior			0			0
Otros Servicios Generales			0			0
Desarrollo Social	117,433,466	197,000,492	314,433,958	297,440,963	307,030,893	16,992,996
Protección Ambiental			0			0
Viviendas y Servicios a la Comunidad			0			0
Salud			0			0
Recreación, Cultura y Otras Manifestaciones Sociales	117,433,466	197,000,492	314,433,958	297,440,963	307,030,893	16,992,996
Educación			0			0
Protección Social			0			0
Otros Asuntos Sociales			0			0
Desarrollo Económico	0	0	0	0	0	0
Asuntos Económicos, Comerciales y Laborales en General			0			0
Agropecuaria, Silvicultura, Pesca y Caza			0			0
Combustibles y Energía			0			0
Minería, Manufacturas y Construcción			0			0
Transporte			0			0
Comunicaciones			0			0
Turismo			0			0
Ciencia, Tecnología e Innovación			0			0
Otras Industrias y Otros Asuntos Económicos			0			0
Otras No Clasificadas en funciones anteriores	0	0	0	0	0	0
Transacciones de la Deuda Pública / Costo financiero de la Deuda	0	0	0	0	0	0
Transferencias, Participaciones y Aportaciones entre Diferentes Niveles y Órdenes de gobierno			0			0
Saneamiento del Sistema Financiero			0			0
Adeudos de ejercicios Fiscales Anteriores			0			0
Total del Gasto	117,433,466	197,000,492	314,433,958	297,440,963	307,030,893	16,992,996

Elaboró
LIC. EDUARDO GÓMEZ ARREDONDO
 Coordinador General de Administración

Autorizó
LIC. MARIO WELFO ÁLVAREZ BELTRÁN
 Director General

**Sistema Estatal de Evaluación
Instituto Sonorense de Cultura**

ETCA-II-11-C1

Estado Analítico del Ejercicio del Presupuesto de Egresos Detallado - LDF

Clasificación Funcional (Finalidad y Función)

Del 01 de Enero al 31 de Diciembre de 2016 (b)

(PESOS)

TRIMESTRE: CUARTO

Concepto (c)	Egresos					Subejercicio (e)
	Aprobado (d)	Ampliaciones/ (Reducciones)	Modificado	Devengado	Pagado	
I. Gasto No Etiquetado (I=A+B+C+D)	117,433,466.38	117,877,407.62	235,310,874.00	245,137,619.42	254,727,549.22	- 9,826,745.42
A. Gobierno (A=a1+a2+a3+a4+a5+a6+a7+a8)	-	-	-	-	-	-
a1) Legislación			-			-
a2) Justicia			-			-
a3) Coordinación de la Política de Gobierno			-			-
a4) Relaciones Exteriores			-			-
a5) Asuntos Financieros y Hacendarios			-			-
a6) Seguridad Nacional			-			-
a7) Asuntos de Orden Público y de Seguridad Interior			-			-
a8) Otros Servicios Generales			-			-
B. Desarrollo Social (B=b1+b2+b3+b4+b5+b6+b7)	117,433,466.38	117,877,407.62	235,310,874.00	245,137,619.42	254,727,549.22	- 9,826,745.42
b1) Protección Ambiental			-			-
b2) Vivienda y Servicios a la Comunidad			-			-
b3) Salud			-			-
b4) Recreación, Cultura y Otras Manifestaciones Sociales	117,433,466.38	117,877,407.62	235,310,874.00	245,137,619.42	254,727,549.22	- 9,826,745.42
b5) Educación			-			-
b6) Protección Social			-			-
b7) Otros Asuntos Sociales			-			-
C. Desarrollo Económico (C=c1+c2+c3+c4+c5+c6+c7+c8+c9)	-	-	-	-	-	-
c1) Asuntos Económicos, Comerciales y Laborales en General			-			-
c2) Agropecuaria, Silvicultura, Pesca y Caza			-			-
c3) Combustibles y Energía			-			-
c4) Minería, Manufacturas y Construcción			-			-
c5) Transporte			-			-

**Sistema Estatal de Evaluación
Instituto Sonorense de Cultura**

ETCA-II-11-C1

Estado Analítico del Ejercicio del Presupuesto de Egresos Detallado - LDF

Clasificación Funcional (Finalidad y Función)

Del 01 de Enero al 31 de Diciembre de 2016 (b)

(PESOS)

TRIMESTRE: CUARTO

Concepto (c)	Egresos					Subejercicio (e)
	Aprobado (d)	Ampliaciones/ (Reducciones)	Modificado	Devengado	Pagado	
c6) Comunicaciones			-			-
c7) Turismo			-			-
c8) Ciencia, Tecnología e Innovación			-			-
c9) Otras Industrias y Otros Asuntos Económicos			-			-
D. Otras No Clasificadas en Funciones Anteriores (D=d1+d2+d3+d4)	-	-	-	-	-	-
d1) Transacciones de la Deuda Publica / Costo Financiero de la Deuda			-			-
d2) Transferencias, Participaciones y Aportaciones Entre Diferentes Niveles y Ordenes de Gobierno			-			-
d3) Saneamiento del Sistema Financiero			-			-
d4) Adeudos de Ejercicios Fiscales Anteriores			-			-
II. Gasto Etiquetado (II=A+B+C+D)	-	79,123,084.42	79,123,084.42	52,303,343.29	52,303,343.29	26,819,741.13
A. Gobierno (A=a1+a2+a3+a4+a5+a6+a7+a8)	-	-	-	-	-	-
a1) Legislación			-			-
a2) Justicia			-			-
a3) Coordinación de la Política de Gobierno			-			-
a4) Relaciones Exteriores			-			-
a5) Asuntos Financieros y Hacendarios			-			-
a6) Seguridad Nacional			-			-
a7) Asuntos de Orden Público y de Seguridad Interior			-			-
a8) Otros Servicios Generales			-			-
B. Desarrollo Social (B=b1+b2+b3+b4+b5+b6+b7)	-	79,123,084.42	79,123,084.42	52,303,343.29	52,303,343.29	26,819,741.13
b1) Protección Ambiental			-			-
b2) Vivienda y Servicios a la Comunidad			-			-
b3) Salud			-			-
b4) Recreación, Cultura y Otras Manifestaciones Sociales	-	79,123,084.42	79,123,084.42	52,303,343.29	52,303,343.29	26,819,741.13

**Sistema Estatal de Evaluación
Instituto Sonorense de Cultura**

ETCA-II-11-C1

Estado Analítico del Ejercicio del Presupuesto de Egresos Detallado - LDF

Clasificación Funcional (Finalidad y Función)

Del 01 de Enero al 31 de Diciembre de 2016 (b)

(PESOS)

TRIMESTRE: CUARTO

Concepto (c)	Egresos					Subejercicio (e)
	Aprobado (d)	Ampliaciones/ (Reducciones)	Modificado	Devengado	Pagado	
b5) Educación			-			-
b6) Protección Social			-			-
b7) Otros Asuntos Sociales			-			-
C. Desarrollo Económico (C=c1+c2+c3+c4+c5+c6+c7+c8+c9)	-	-	-	-	-	-
c1) Asuntos Económicos, Comerciales y Laborales en General			-			-
c2) Agropecuaria, Silvicultura, Pesca y Caza			-			-
c3) Combustibles y Energía			-			-
c4) Minería, Manufacturas y Construcción			-			-
c5) Transporte			-			-
c6) Comunicaciones			-			-
c7) Turismo			-			-
c8) Ciencia, Tecnología e Innovación			-			-
c9) Otras Industrias y Otros Asuntos Económicos			-			-
D. Otras No Clasificadas en Funciones Anteriores (D=d1+d2+d3+d4)	-	-	-	-	-	-
d1) Transacciones de la Deuda Publica / Costo Financiero de la Deuda	-		-			-
d2) Transferencias, Participaciones y Aportaciones Entre Diferentes Niveles y Ordenes de Gobierno	-		-			-
d3) Saneamiento del Sistema Financiero	-		-			-
d4) Adeudos de Ejercicios Fiscales Anteriores			-			-
III. Total de Egresos (III = I + II)	117,433,466.38	197,000,492.04	314,433,958.42	297,440,962.71	307,030,892.51	16,992,995.71

Elaboró

**LIC. EDUARDO GÓMEZ ARREDONDO
Coordinador General de Administración**

Autorizó

**LIC. MARIO WELFO ÁLVAREZ BELTRÁN
Director General**

Sistema Estatal de Evaluación
Estado Analítico del Ejercicio Presupuesto de Egresos
Por Partida del Gasto

ETCA-II-11-D

Instituto Sonorense de Cultura

Del 01 de Enero al 31 de Diciembre de 2016

TRIMESTRE: CUARTO

(PESOS)

Ejercicio del Presupuesto por Partida / Descripción		Egresos Aprobado Anual (1)	Ampliaciones/ (Reducciones) (2)	Egresos Modificado Anual (3=1+2)	Egresos Devengado Acumulado (4)	Egresos Pagado Acumulado (5)	Subejercicio (6 = 3 - 4)	% Avance Anual (7= 4/3)
1000	Servicios personales	81,811,060.61	41,013,925.19	122,824,985.80	122,824,985.80	122,824,985.81	0.00	50.13%
1100	Remuneraciones al personal de carácter permanente	25,689,446.76	52,919,701.43	78,609,148.19	78,609,148.19	78,609,148.19	0.00	206.00%
113	Sueldo base al personal permanente	25,689,446.76	52,919,701.43	78,609,148.19	78,609,148.19	78,609,148.19	0.00	206.00%
11301	Sueldos	24,822,398.20	7,408,791.37	17,413,606.83	17,413,606.83	17,413,606.83	0.00	-29.85%
11302	Sueldo diferencial por zona	217,048.56	217,048.56	-	-	-	-	-100.00%
11303	Remuneraciones diversas	-	10,844,768.26	10,844,768.26	10,844,768.26	10,844,768.26	-	-
11306	Riesgo laboral	-	30,667,080.98	30,667,080.98	30,667,080.98	30,667,080.98	-	-
11307	Ayuda para habitación	-	11,187,708.07	11,187,708.07	11,187,708.07	11,187,708.07	-	-
11309	Prima por riesgo laboral	650,000.00	194,894.39	844,894.39	844,894.39	844,894.39	-	29.98%
11310	Ayuda para energía eléctrica	-	7,651,089.66	7,651,089.66	7,651,089.66	7,651,089.66	-	0.00%
1200	Remuneraciones al personal de carácter transitorio	-	-	-	-	-	-	-
122	Sueldos base al personal eventual	-	-	-	-	-	-	-
12201	Sueldo base al personal eventual	-	-	-	-	-	-	-
1300	Remuneraciones adicionales y especiales	18,235,764.03	14,812,381.66	3,423,382.37	3,423,382.37	3,423,382.38	0.00	-81.23%
131	Primas por años de servicios efectivos prestados	4,612,953.22	2,290,928.47	2,322,024.75	2,322,024.75	2,322,024.76	0.00	-49.66%
13101	Prima quinquenal por años de servicio efectivos pestados	4,612,953.22	2,290,928.47	2,322,024.75	2,322,024.75	2,322,024.76	0.00	-49.66%
132	Primas de vacaciones, dominical y gratificación de fin de año	9,421,215.69	8,319,858.07	1,101,357.62	1,101,357.62	1,101,357.62	-	-88.31%
13201	Prima de vacaciones y dominical	2,824,122.94	2,630,986.79	193,136.15	193,136.15	193,136.15	-	-93.16%
13202	Aguinaldo o gratificación por fin de año	5,282,866.93	4,374,645.46	908,221.47	908,221.47	908,221.47	-	-82.81%
13203	Compensación por ajuste de calendario	657,112.91	657,112.91	-	-	-	-	-100.00%
13204	Compensación por bono navideño	657,112.91	657,112.91	-	-	-	-	-100.00%
133	Horas extraordinarias	2,950,555.12	2,950,555.12	-	-	-	-	-100.00%
13301	Remuneraciones por horas extraordinarias	2,950,555.12	2,950,555.12	-	-	-	-	-100.00%
134	Compensaciones	1,251,040.00	1,251,040.00	-	-	-	-	-100.00%
13403	Estímulos al personal de confianza	1,010,240.00	1,010,240.00	-	-	-	-	-100.00%
13404	Bono Por Productividad	240,800.00	240,800.00	-	-	-	-	-100.00%

Ejercicio del Presupuesto por Partida / Descripción		Egresos Aprobado Anual	Ampliaciones/ (Reducciones)	Egresos Modificado Anual	Egresos Devengado Acumulado	Egresos Pagado Acumulado	Subejercicio	% Avance Anual
		(1)	(2)	(3=1+2)	(4)	(5)	(6 = 3 - 4)	(7= 4/3)
1400	Seguridad Social	21,301,858.09	5,933,033.97	27,234,892.06	27,234,892.06	27,234,892.06	-	27.85%
141	Aportaciones de seguridad social	7,047,064.86	1,934,953.16	8,982,018.02	8,982,018.02	8,982,018.02	-	27.46%
14101	Cuotas por servicio médico del ISSSTESON	5,128,492.95	1,655,710.43	6,784,203.38	6,784,203.38	6,784,203.38	-	32.28%
14102	Cuotas por seguro de vida al ISSSTESON	777.60	13.70	763.90	763.90	763.90	-	-1.76%
14103	Cuotas por seguro de retiro al ISSSTESON	11,843.09	869.24	12,712.33	12,712.33	12,712.33	-	7.34%
14104	Asignación para préstamos a corto plazo	134,889.04	24,557.54	159,446.58	159,446.58	159,446.58	-	18.21%
14105	Asignación para préstamos prendarios	134,889.04	24,557.54	159,446.58	159,446.58	159,446.58	-	18.21%
14106	Otras prestaciones de seguridad social	809,381.00	147,486.27	956,867.27	956,867.27	956,867.27	-	18.22%
14107	Cuotas para infraestructura, equipamiento y mantenimiento hospitalario	539,583.64	98,316.34	637,899.98	637,899.98	637,899.98	-	18.22%
14108	Aportaciones para la atención de enfermedades preexistentes	287,208.50	16,530.50	270,678.00	270,678.00	270,678.00	-	-5.76%
142	Aportaciones a fondos de vivienda	2,158,366.84	393,346.82	2,551,713.66	2,551,713.66	2,551,713.66	-	18.22%
14201	Cuotas al FOVISSSTESON	2,158,366.84	393,346.82	2,551,713.66	2,551,713.66	2,551,713.66	-	18.22%
143	Aportaciones al sistema para el retiro	9,270,588.39	1,893,227.33	11,163,815.72	11,163,815.72	11,163,815.72	-	20.42%
14301	Pagas por defunción, pensiones y jubilaciones	9,270,588.39	1,893,227.33	11,163,815.72	11,163,815.72	11,163,815.72	-	20.42%
144	Aportaciones para seguros	2,825,838.00	1,711,506.66	4,537,344.66	4,537,344.66	4,537,344.66	-	60.57%
14401	Seguros por defunción familiar	38,718.00	5,838.75	32,879.25	32,879.25	32,879.25	-	-15.08%
14402	Seguro por retiro estatal	87,120.00	506,407.00	593,527.00	593,527.00	593,527.00	-	581.28%
14403	Otras Cuotas De Seguros Colectivos	2,700,000.00	1,210,938.41	3,910,938.41	3,910,938.41	3,910,938.41	-	44.85%
1500	Otras prestaciones sociales y económicas	8,330,619.81	4,319,530.11	12,650,149.92	12,650,149.92	12,650,149.92	-	0.00%
151	Cuotas para el fondo de ahorro y fondo de trabajo	131,511.58	28,175.47	159,687.05	159,687.05	159,687.05	-	21.42%
15101	Aportaciones al fondo de ahorro de los trabajadores	131,511.58	28,175.47	159,687.05	159,687.05	159,687.05	-	21.42%
152	Indemnizaciones	-	3,072,033.96	3,072,033.96	3,072,033.96	3,072,033.96	-	#¡DIV/0!
15202	Pago de Liquidaciones	-	3,072,033.96	3,072,033.96	3,072,033.96	3,072,033.96	-	#¡DIV/0!
154	Prestaciones contractuales	7,999,108.23	7,999,108.23	-	-	-	-	-100.00%
15404	Días económicos y de descanso obligatorios no disfrutados	636,306.40	636,306.40	-	-	-	-	0.00%
15409	Bono para despensa	3,494,761.83	3,494,761.83	-	-	-	-	-100.00%
15410	Apoyo para cansatilla de maternidad	7,500.00	7,500.00	-	-	-	-	-100.00%
15413	Ayuda para guardería a madres trabajadoras	136,080.00	136,080.00	-	-	-	-	-100.00%
15416	Apoyo para utiles escolares	115,000.00	115,000.00	-	-	-	-	-100.00%
15417	Ayuda para desarrollo y capacitación	1,129,712.50	1,129,712.50	-	-	-	-	-100.00%
15418	Compensación específica a personal de base	320,000.00	320,000.00	-	-	-	-	0.00%
15419	Ayuda para servicio de transporte	1,428,667.50	1,428,667.50	-	-	-	-	-100.00%
15420	Compensación en apoyo a la discapacidad	27,055.00	27,055.00	-	-	-	-	-100.00%

Ejercicio del Presupuesto por Partida / Descripción		Egresos Aprobado Anual	Ampliaciones/ (Reducciones)	Egresos Modificado Anual	Egresos Devengado Acumulado	Egresos Pagado Acumulado	Subejercicio	% Avance Anual
		(1)	(2)	(3=1+2)	(4)	(5)	(6 = 3 - 4)	(7= 4/3)
15421	Bono de día de madres	97,500.00	- 97,500.00	-	-	-	-	-100.00%
15423	Bono Por Aniversario Sindical	61,200.00	- 61,200.00	-	-	-	-	-100.00%
15424	Bono del día del padre	40,500.00	- 40,500.00	-	-	-	-	-100.00%
15425	Apoyo para compra de material de construcción	454,825.00	- 454,825.00	-	-	-	-	-100.00%
15426	Apoyo P/Dispensa representantes sindicales	50,000.00	- 50,000.00	-	-	-	-	-100.00%
155	Apoyos a la capacitación de los servidores públicos	150,000.00	- 150,000.00	-	-	-	-	-100.00%
15501	Apoyos a la capacitación	150,000.00	- 150,000.00	-	-	-	-	-100.00%
159	Otras prestaciones sociales y económicas	50,000.00	9,368,428.91	9,418,428.91	9,418,428.91	9,418,428.91	-	18736.86%
15901	Otras prestaciones	50,000.00	9,368,428.91	9,418,428.91	9,418,428.91	9,418,428.91	-	18736.86%
1700	Pagos de estímulos a sevidores públicos	8,253,371.92	- 7,345,958.66	907,413.26	907,413.26	907,413.26	-	-89.01%
171	Estímulos	8,253,371.92	- 7,345,958.66	907,413.26	907,413.26	907,413.26	-	-89.01%
17102	Estímulos al personal	7,343,241.92	- 6,435,828.66	907,413.26	907,413.26	907,413.26	-	-87.64%
17104	Bono por puntualidad	410,130.00	- 410,130.00	-	-	-	-	-100.00%
17105	Compensación por titulación a nivel licenciatura	500,000.00	- 500,000.00	-	-	-	-	-100.00%
2000	Materiales y suministros	2,325,219.37	- 322,264.98	2,002,954.39	2,002,954.39	1,565,211.19	- 0.00	-13.86%
2100	Materiales de administración	1,398,649.37	- 214,227.46	1,184,421.91	1,184,421.91	1,094,066.10	-	-15.32%
211	Materiales, útiles y equipos menores de oficina	603,041.37	- 16,170.36	586,871.01	586,871.01	541,380.36	-	-2.68%
21101	Materiales, útiles y equipos menores de oficina	603,041.37	- 16,170.36	586,871.01	586,871.01	541,380.36	-	-2.68%
212	Materiales y útiles de impresión y reproducción	260,000.00	- 217,246.87	42,753.13	42,753.13	34,234.52	-	-83.56%
21201	Materiales y útiles de impresión y reproducción	260,000.00	- 217,246.87	42,753.13	42,753.13	34,234.52	-	-83.56%
214	Materiales, útiles y equipos menores de tecnologías de la información	330,000.00	158,120.63	488,120.63	488,120.63	444,739.23	-	47.92%
21401	Materiales y útiles para el procesamiento de equipos y bienes informáticos	330,000.00	158,120.63	488,120.63	488,120.63	444,739.23	-	47.92%
215	Material impreso e información digital	30,000.00	- 25,752.00	4,248.00	4,248.00	5,698.00	-	-85.84%
21501	Material para información	30,000.00	- 25,752.00	4,248.00	4,248.00	5,698.00	-	-85.84%
216	Material de limpieza	45,608.00	- 18,273.69	27,334.31	27,334.31	27,235.66	-	-40.07%
21601	Material de limpieza	45,608.00	- 18,273.69	27,334.31	27,334.31	27,235.66	-	-40.07%
217	Materiales y útiles de enseñanza	80,000.00	- 44,905.17	35,094.83	35,094.83	40,778.33	-	-56.13%
21701	Materiales educativos	80,000.00	- 44,905.17	35,094.83	35,094.83	40,778.33	-	-56.13%
218	Materiales para el registro e identificación de bienes y personas	50,000.00	- 50,000.00	-	-	-	-	-100.00%
21801	Placas, engomados, calcomanías y hologramas	50,000.00	- 50,000.00	-	-	-	-	-100.00%
2200	Alimentos y utensilios	255,000.00	- 3,578.74	251,421.26	251,421.26	152,613.14	-	-1.40%
221	Productos alimenticios para personas	225,000.00	20,880.97	245,880.97	245,880.97	146,976.85	-	9.28%

Ejercicio del Presupuesto por Partida / Descripción		Egresos Aprobado Anual	Ampliaciones/ (Reducciones)	Egresos Modificado Anual	Egresos Devengado Acumulado	Egresos Pagado Acumulado	Subejercicio	% Avance Anual
		(1)	(2)	(3=1+2)	(4)	(5)	(6 = 3 - 4)	(7= 4/3)
22101	Productos alimenticios para el personal en las instalaciones	150,000.00	14,009.30	164,009.30	164,009.30	105,150.02	-	9.34%
22106	Adquisición de agua potable	75,000.00	6,871.67	81,871.67	81,871.67	41,826.83	-	9.16%
223	Utensilios para el servicio de alimentación	30,000.00	-	24,459.71	5,540.29	5,636.29	-	-81.53%
22301	Utensilios para el servicio de alimentación	30,000.00	-	24,459.71	5,540.29	5,636.29	-	-81.53%
2400	Materiales y artículos de construcción y de reparación	253,350.00	-	137,096.88	116,253.12	61,222.27	-	-54.11%
242	Cemento y productos de concreto	15,000.00	-	15,000.00	-	-	-	-100.00%
24201	Cemento y productos de concreto	15,000.00	-	15,000.00	-	-	-	-100.00%
243	Cal, yeso y productos de yeso	12,000.00	-	12,000.00	-	-	-	-100.00%
24301	Cal, yeso y productos de yeso	12,000.00	-	12,000.00	-	-	-	-100.00%
246	Material eléctrico y electrónico	88,000.00	-	20,695.92	67,304.08	58,387.44	-	-23.52%
24601	Material eléctrico y electrónico	88,000.00	-	20,695.92	67,304.08	58,387.44	-	-23.52%
247	Artículos metálicos para la construcción	12,200.00	-	12,200.00	-	-	-	-100.00%
24701	Artículos metálicos para la construcción	12,200.00	-	12,200.00	-	-	-	-100.00%
248	Materiales complementarios	35,000.00	-	13,949.04	48,949.04	2,834.83	-	39.85%
24801	Materiales complementarios	35,000.00	-	13,949.04	48,949.04	2,834.83	-	39.85%
249	Otros materiales y artículos de construcción y reparación	91,150.00	-	91,150.00	-	-	-	-100.00%
24901	Otros materiales y artículos de construcción y reparación	91,150.00	-	91,150.00	-	-	-	-100.00%
2500	Productos químicos, farmacéuticos y de laboratorio	16,120.00	-	10,911.99	5,208.01	5,352.01	-	-67.69%
252	Fertilizantes, pesticidas y otros agroquímicos	10,000.00	-	5,019.99	4,980.01	5,124.01	-	-50.20%
25201	Fertilizantes, pesticidas y otros agroquímicos	10,000.00	-	5,019.99	4,980.01	5,124.01	-	-50.20%
253	Medicinas y productos farmacéuticos	6,120.00	-	5,892.00	228.00	228.00	-	-96.27%
25301	Medicinas y productos farmacéuticos	6,120.00	-	5,892.00	228.00	228.00	-	-96.27%
2600	Combustibles, lubricantes y aditivos	162,100.00	-	181,500.00	343,600.00	178,821.01	-	111.97%
261	Combustibles, lubricantes y aditivos	162,100.00	-	181,500.00	343,600.00	178,821.01	-	111.97%
26101	Combustibles	150,000.00	-	189,362.52	339,362.52	173,156.73	-	126.24%
26102	Lubricantes y aditivos	12,100.00	-	7,862.52	4,237.48	5,664.28	-	-64.98%
2700	Vestuarios, blancos, prendas de producción y artículos deportivos	115,000.00	-	72,355.67	42,644.33	38,599.82	0.00	-62.92%
271	Vestuario y uniformes	100,000.00	-	57,796.47	42,203.53	38,159.02	-	-57.80%
27101	Vestuario y uniformes	100,000.00	-	57,796.47	42,203.53	38,159.02	-	-57.80%
272	Prendas de seguridad y protección personal	15,000.00	-	14,559.20	440.80	440.80	0.00	-97.06%
27201	Prendas de seguridad y protección personal	15,000.00	-	14,559.20	440.80	440.80	0.00	-97.06%
274	Productos textiles	-	-	-	-	-	-	0.00%
27401	Productos textiles	-	-	-	-	-	-	0.00%
2900	Herramientas, refacciones y accesorios menores	125,000.00	-	65,594.24	59,405.76	34,536.84	-	-52.48%

Ejercicio del Presupuesto por Partida / Descripción		Egresos Aprobado Anual	Ampliaciones/ (Reducciones)	Egresos Modificado Anual	Egresos Devengado Acumulado	Egresos Pagado Acumulado	Subejercicio	% Avance Anual
		(1)	(2)	(3=1+2)	(4)	(5)	(6 = 3 - 4)	(7= 4/3)
291	Herramientas menores	15,000.00	- 12,614.07	2,385.93	2,385.93	803.06	-	-84.09%
29101	Herramientas menores	15,000.00	- 12,614.07	2,385.93	2,385.93	803.06	-	-84.09%
292	Refacciones y Accesorios Menores de Edificios	25,000.00	- 21,118.00	3,882.00	3,882.00	3,882.00	-	-84.47%
29201	Refacciones y Accesorios Menores de Edificios	25,000.00	- 21,118.00	3,882.00	3,882.00	3,882.00	-	-84.47%
294	Refacciones y accesorios menores de equipo de computo y tecnologías de la información	50,000.00	- 1,309.89	48,690.11	48,690.11	25,404.06	-	-2.62%
29401	Refacciones y accesorios menores de equipo de computo y tecnologías de la información	50,000.00	- 1,309.89	48,690.11	48,690.11	25,404.06	-	-2.62%
296	Refacciones y accesorios menores de equipo de transporte	35,000.00	- 30,552.28	4,447.72	4,447.72	4,447.72	-	-87.29%
29601	Refacciones y accesorios menores de equipo de transporte	35,000.00	- 30,552.28	4,447.72	4,447.72	4,447.72	-	-87.29%
3000	Servicios generales	19,496,156.40	129,640,606.93	149,136,763.33	156,927,202.46	146,428,259.54	- 7,790,439.13	664.95%
3100	Servicios básicos	2,576,000.00	60,986.98	2,636,986.98	2,636,986.98	2,494,939.40	-	2.37%
311	Energía eléctrica	1,541,000.00	188,918.58	1,729,918.58	1,729,918.58	1,731,449.87	-	12.26%
31101	Energía eléctrica	1,541,000.00	188,918.58	1,729,918.58	1,729,918.58	1,731,449.87	-	12.26%
313	Agua	205,000.00	- 38,519.40	166,480.60	166,480.60	147,497.60	-	-18.79%
31301	Agua potable	205,000.00	- 38,519.40	166,480.60	166,480.60	147,497.60	-	-18.79%
314	Telefonía tradicional	794,000.00	- 53,412.20	740,587.80	740,587.80	615,991.93	-	-6.73%
31401	Telefonía tradicional	794,000.00	- 53,412.20	740,587.80	740,587.80	615,991.93	-	-6.73%
315	Telefonía celular	25,000.00	- 25,000.00	-	-	-	-	-100.00%
31501	Telefonía celular	25,000.00	- 25,000.00	-	-	-	-	-100.00%
317	Servicios de Acceso de Internet, Redes y Procesamiento de Información	10,000.00	- 10,000.00	-	-	-	-	-100.00%
31701	Servicios de Acceso de Internet, Redes y Procesamiento de Información	10,000.00	- 10,000.00	-	-	-	-	-100.00%
318	Servicios postales y telegráficos	1,000.00	- 1,000.00	-	-	-	-	-100.00%
31801	Servicio postal	1,000.00	- 1,000.00	-	-	-	-	-100.00%
3200	Servicio de arrendamiento	827,185.00	80,280.88	907,465.88	907,465.88	956,600.26	-	9.71%
322	Arrendamiento de Edificios	782,000.00	96,581.88	878,581.88	878,581.88	921,855.02	-	12.35%
32201	Arrendamiento de Edificios	782,000.00	96,581.88	878,581.88	878,581.88	921,855.02	-	12.35%
323	Arrendamiento de mobiliario y equipo de administración, educacional y recreativo	45,185.00	- 16,301.00	28,884.00	28,884.00	34,745.24	-	-36.08%
32301	Arrendamiento de muebles, maquinaria y equipo	45,185.00	- 16,301.00	28,884.00	28,884.00	34,745.24	-	-36.08%
3300	Servicios profesionales, científicos, técnicos y otros servicios	1,022,355.00	156,415.94	1,178,770.94	1,178,770.94	892,155.95	-	15.30%
331	Servicios legales, de contabilidad, auditorias y relacionados	285,000.00	18,878.30	303,878.30	303,878.30	182,614.86	-	6.62%

Ejercicio del Presupuesto por Partida / Descripción		Egresos Aprobado Anual	Ampliaciones/ (Reducciones)	Egresos Modificado Anual	Egresos Devengado Acumulado	Egresos Pagado Acumulado	Subejercicio	% Avance Anual
		(1)	(2)	(3=1+2)	(4)	(5)	(6 = 3 - 4)	(7= 4/3)
33101	Servicios legales, de contabilidad, auditorías y relacionados	285,000.00	18,878.30	303,878.30	303,878.30	182,614.86	-	6.62%
332	Servicios de diseño, arquitectura, ingeniería	-	-	-	-	-	-	0.00%
33201	Servicios de diseño, arquitectura, ingeniería y actividades relacionadas	-	-	-	-	-	-	0.00%
333	Servicios de consultoría en tecnologías de la información	95,155.00	46,524.32	48,630.68	48,630.68	48,346.43	-	-48.89%
33301	Servicios de Informática	95,155.00	46,524.32	48,630.68	48,630.68	48,346.43	-	-48.89%
334	Servicios de capacitación	-	-	-	-	-	-	0.00%
33401	Servicios de capacitación	-	-	-	-	-	-	0.00%
336	Servicios de apoyo administrativo, traducción, fotocopiado e impresión	285,200.00	261,269.96	546,469.96	546,469.96	476,406.66	-	91.61%
33603	Impresiones y publicaciones oficiales	238,000.00	301,510.66	539,510.66	539,510.66	476,406.66	-	126.69%
33605	Licitaciones, convenios y convocatorias	47,200.00	40,240.70	6,959.30	6,959.30	-	-	-85.26%
338	Servicios de vigilancia	357,000.00	77,208.00	279,792.00	279,792.00	184,788.00	-	-21.63%
33801	Servicios de vigilancia	357,000.00	77,208.00	279,792.00	279,792.00	184,788.00	-	-21.63%
3400	Servicios financieros, bancarios y comerciales	384,300.00	24,805.96	359,494.04	359,494.04	361,223.07	-	-6.45%
341	Servicios financieros y bancarios	81,000.00	2,444.37	78,555.63	78,555.63	78,555.63	-	-3.02%
34101	Servicios financieros y bancarios	81,000.00	2,444.37	78,555.63	78,555.63	78,555.63	-	-3.02%
345	Seguros de bienes patrimoniales	234,000.00	17,817.64	216,182.36	216,182.36	216,182.36	-	-7.61%
34501	Seguros de bienes patrimoniales	234,000.00	17,817.64	216,182.36	216,182.36	216,182.36	-	-7.61%
346	Almacenaje, envase y embalaje	3,000.00	3,000.00	-	-	-	-	-100.00%
34601	Almacenaje, envase y embalaje	3,000.00	3,000.00	-	-	-	-	-100.00%
347	Fletes y maniobras	66,300.00	1,543.95	64,756.05	64,756.05	66,485.08	-	-2.33%
34701	Fletes y maniobras	66,300.00	1,543.95	64,756.05	64,756.05	66,485.08	-	-2.33%
3500	Servicios mantenimiento y conservación e instalación	4,144,350.00	779,720.15	4,924,070.15	4,924,070.15	4,329,479.53	-	18.81%
351	Conservación y mantenimiento menor de inmuebles	2,000,000.00	610,072.79	2,610,072.79	2,610,072.79	2,311,043.37	-	30.50%
35101	Mantenimiento y conservación de inmuebles	2,000,000.00	610,072.79	2,610,072.79	2,610,072.79	2,311,043.37	-	30.50%
352	Instalación, reparación y mantenimiento de mobiliario y equipo de administración, educacional y recreativo	45,350.00	5,195.82	40,154.18	40,154.18	39,894.42	-	-11.46%
35201	Mantenimiento y conservación de mobiliario y equipo	45,350.00	5,195.82	40,154.18	40,154.18	39,894.42	-	-11.46%
353	Instalación, reparación y mantenimiento de equipo de computo y tecnologías de información	32,000.00	12.34	32,012.34	32,012.34	20,418.28	-	0.04%
35302	Mantenimiento y conservación de bienes informáticos	32,000.00	12.34	32,012.34	32,012.34	20,418.28	-	0.04%
355	Reparación y mantenimiento de equipo de transporte	293,000.00	129,112.37	422,112.37	422,112.37	372,032.32	-	44.07%
35501	Mantenimiento y conservación de equipo de transporte	293,000.00	129,112.37	422,112.37	422,112.37	372,032.32	-	44.07%
357	Instalación, reparación y mantenimiento de maquinaria, otros equipos y herramientas	266,000.00	28,109.58	294,109.58	294,109.58	101,456.08	-	10.57%
35701	Mantenimiento y conservación de maquinaria y equipo	266,000.00	28,109.58	294,109.58	294,109.58	101,456.08	-	10.57%

Ejercicio del Presupuesto por Partida / Descripción		Egresos Aprobado Anual	Ampliaciones/ (Reducciones)	Egresos Modificado Anual	Egresos Devengado Acumulado	Egresos Pagado Acumulado	Subejercicio	% Avance Anual
		(1)	(2)	(3=1+2)	(4)	(5)	(6 = 3 - 4)	(7= 4/3)
35702	Mantenimiento y Conserv. De Herramientas, maquinas herramientas, Instrumentos, Útiles y equipo.	-	-	-	-	-	-	0.00%
358	Servicios de limpieza y manejo de desechos	1,452,000.00	8,113.11	1,443,886.89	1,443,886.89	1,444,615.06	-	-0.56%
35801	Servicios de limpieza y manejo de desechos	1,452,000.00	8,113.11	1,443,886.89	1,443,886.89	1,444,615.06	-	-0.56%
359	Servicios de jardinería y fumigación	56,000.00	25,722.00	81,722.00	81,722.00	40,020.00	-	45.93%
35901	Servicios de jardinería y fumigación	56,000.00	25,722.00	81,722.00	81,722.00	40,020.00	-	45.93%
3600	Servicios de comunicación social y publicidad	-	268,658.78	268,658.78	268,658.78	170,058.78	-	0.00%
361	Difusión por radio, televisión y otros medios de mensajes sobre programas y actividades gubernamentales	-	170,058.78	170,058.78	170,058.78	170,058.78	-	0.00%
36101	Difusion por radio, televisióny otros medios de mensajes sobre programas y actividades gubernamentales	-	170,058.78	170,058.78	170,058.78	170,058.78	-	0.00%
366	Servicios de creación y difusión de contenido exclusivamente a través de internet	-	98,600.00	98,600.00	98,600.00	-	-	0.00%
36601	Servicios de creación y difusión de contenido exclusivamente a través de internet	-	98,600.00	98,600.00	98,600.00	-	-	0.00%
3700	Servicios de traslado y viáticos	472,000.00	144,528.26	616,528.26	616,528.26	704,693.66	-	30.62%
371	Pasajes aéreos	200,000.00	5,187.00	194,813.00	194,813.00	271,223.96	-	-2.59%
37101	Pasajes aéreos	200,000.00	5,187.00	194,813.00	194,813.00	271,223.96	-	-2.59%
372	Pasajes terrestres	36,000.00	8,053.50	27,946.50	27,946.50	44,861.14	-	-22.37%
37201	Pasajes terrestres nacionales para labores en campo y de supervisión	36,000.00	8,053.50	27,946.50	27,946.50	44,861.14	-	-22.37%
375	Viáticos en el país	213,000.00	137,776.76	350,776.76	350,776.76	345,556.56	-	64.68%
37501	Viáticos en el país	159,000.00	64,618.76	223,618.76	223,618.76	218,398.56	-	40.64%
37502	Gastos de camino	54,000.00	73,158.00	127,158.00	127,158.00	127,158.00	-	135.48%
376	Viáticos en el extranjero	15,000.00	20,451.00	35,451.00	35,451.00	35,451.00	-	136.34%
37601	Viáticos en el extranjero	15,000.00	20,451.00	35,451.00	35,451.00	35,451.00	-	136.34%
379	Otros servicios de traslado y hospedaje	8,000.00	459.00	7,541.00	7,541.00	7,601.00	-	-5.74%
37901	Cuotas	8,000.00	459.00	7,541.00	7,541.00	7,601.00	-	-5.74%
3800	Servicios oficiales	9,997,966.40	128,176,140.32	138,174,106.72	145,964,545.85	136,454,235.46	7,790,439.13	1282.02%
382	Gastos de orden social y cultural	150,000.00	136,515.37	286,515.37	197,020.17	179,020.17	89,495.20	91.01%
38201	Gastos de orden social y cultural	150,000.00	136,515.37	286,515.37	197,020.17	179,020.17	89,495.20	91.01%
383	Congresos y convenciones	9,827,966.40	127,952,038.10	137,780,004.50	145,659,959.72	136,193,368.42	7,879,934.33	1301.92%
38301	Congresos y convenciones	9,827,966.40	127,952,058.99	137,780,025.39	145,659,959.72	136,193,368.42	7,879,934.33	1301.92%
384	Exposiciones	20,000.00	87,565.96	107,565.96	107,565.96	81,846.87	-	437.83%
38401	Exposiciones	20,000.00	87,565.96	107,565.96	107,565.96	81,846.87	-	437.83%
385	Gastos de representación	-	-	-	-	-	-	0.00%
38501	Gastos de atención y promoción	-	-	-	-	-	-	0.00%
3900	Otros servicios generales	72,000.00	1,318.42	70,681.58	70,681.58	64,873.43	-	-1.83%

Ejercicio del Presupuesto por Partida / Descripción		Egresos Aprobado Anual	Ampliaciones/ (Reducciones)	Egresos Modificado Anual	Egresos Devengado Acumulado	Egresos Pagado Acumulado	Subejercicio	% Avance Anual
		(1)	(2)	(3=1+2)	(4)	(5)	(6 = 3 - 4)	(7= 4/3)
392	Impuestos y derechos	72,000.00	- 23,351.42	48,648.58	48,648.58	42,840.43	-	-32.43%
39201	Impuestos y derechos	72,000.00	- 23,351.42	48,648.58	48,648.58	42,840.43	-	-32.43%
393	Impuestos y derechos de importación	-	-	-	-	-	-	0.00%
39301	Impuestos y derechos de importación	-	-	-	-	-	-	0.00%
395	Penas, Multas, Accesorios y Actualizaciones		22,033.00	22,033.00	22,033.00	22,033.00	-	0.00%
39501	Penas, Multas, Accesorios y Actualizaciones	-	22,033.00	22,033.00	22,033.00	22,033.00	-	0%
4000	Transferencias, asignaciones, subsidios y otras ayudas	12,880,030.00	- 7,200,000.00	5,680,030.00	5,680,030.00	5,680,030.00	-	-55.90%
4100	Transferencias internas y asignaciones al sector público	12,880,030.00	- 7,200,000.00	5,680,030.00	5,680,030.00	5,680,030.00	-	-55.90%
419	Transferencias internas otorgadas a fideicomisos públicos financieros	12,880,030.00	- 7,200,000.00	5,680,030.00	5,680,030.00	5,680,030.00	-	-55.90%
41901	Transferencias internas otorgadas a fideicomisos públicos financieros	12,880,030.00	- 7,200,000.00	5,680,030.00	5,680,030.00	5,680,030.00	-	-55.90%
5000	Bienes muebles, inmuebles e intangibles	921,000.00	780,582.66	1,701,582.66	1,701,582.66	1,619,316.60	-	84.75%
5100	Mobiliario y equipo de administración	54,000.00	367,785.25	421,785.25	421,785.25	438,236.23	-	681.08%
511	Muebles de oficina y estantería	26,000.00	23,990.34	49,990.34	49,990.34	71,037.40	-	92.27%
51101	Mobiliario	26,000.00	23,990.34	49,990.34	49,990.34	71,037.40	-	92.27%
513	Bienes artísticos, culturales y científicos	-	177,330.41	177,330.41	177,330.41	177,330.41	-	0.00%
51301	Bienes artísticos, culturales y científicos	-	177,330.41	177,330.41	177,330.41	177,330.41	-	0.00%
515	Equipo de cómputo y de tecnologías de la información	28,000.00	148,309.16	176,309.16	176,309.16	173,968.12	-	529.68%
51501	Bienes informáticos	28,000.00	148,309.16	176,309.16	176,309.16	173,968.12	-	529.68%
519	Otros mobiliarios y equipo de administración	-	18,155.34	18,155.34	18,155.34	15,900.30	-	0.00%
51901	Equipo de administración	-	18,155.34	18,155.34	18,155.34	15,900.30	-	0.00%
5200	Equipo Educativo y Recreativo	17,000.00	1,202,887.16	1,219,887.16	1,219,887.16	1,142,812.12	-	7075.81%
521	Equipos y Aparatos Audiovisuales	-	1,125,364.96	1,125,364.96	1,125,364.96	1,048,289.92	-	0.00%
52101	Equipos y Aparatos Audiovisuales	-	1,125,364.96	1,125,364.96	1,125,364.96	1,048,289.92	-	0.00%
523	Cámaras Fotográficas y de Video	-	93,368.00	93,368.00	93,368.00	93,368.00	-	0.00%
52301	Cámaras Fotográficas y de Video	-	93,368.00	93,368.00	93,368.00	93,368.00	-	0.00%
529	Otro Mobiliario y Equipo Educativo y Recreativo	17,000.00	15,845.80	1,154.20	1,154.20	1,154.20	-	-93.21%
52901	Otro Mobiliario y Equipo Educativo Y Recreativo	17,000.00	15,845.80	1,154.20	1,154.20	1,154.20	-	-93.21%
5400	Vehiculos y Equipo de Transporte	850,000.00	850,000.00	-	-	-	-	-100.00%
541	Vehiculos y Equipo Terrestre	850,000.00	850,000.00	-	-	-	-	-100.00%
54101	Automoviles y Equipo Terrestre	850,000.00	850,000.00	-	-	-	-	-100.00%
5600	Maquinaria, otros equipos y herramientas	-	59,910.25	59,910.25	59,910.25	38,268.25	-	0.00%

Ejercicio del Presupuesto por Partida / Descripción		Egresos Aprobado Anual	Ampliaciones/ (Reducciones)	Egresos Modificado Anual	Egresos Devengado Acumulado	Egresos Pagado Acumulado	Subejercicio	% Avance Anual
		(1)	(2)	(3=1+2)	(4)	(5)	(6 = 3 - 4)	(7= 4/3)
564	Sistemas de aire acondicionado, calefacción y refrigeración industrial	-	48,202.00	48,202.00	48,202.00	25,002.00	-	0.00%
56401	Sistemas de aire acondicionado, calefacción y refrigeración industrial y Comercial	-	48,202.00	48,202.00	48,202.00	25,002.00	-	0.00%
565	Equipo de comunicación y telecomunicación	-	1,644.00	1,644.00	1,644.00	3,202.00	-	
56501	Equipo de comunicación y telecomunicación	-	1,644.00	1,644.00	1,644.00	3,202.00	-	
567	Herramientas y máquinas-herramientas	-	1,770.25	1,770.25	1,770.25	1,770.25	-	0.00%
56701	Herramientas	-	1,770.25	1,770.25	1,770.25	1,770.25	-	0.00%
569	Otros equipos	-	8,294.00	8,294.00	8,294.00	8,294.00	-	0.00%
56901	Otros Equipos	-	-	-	-	-	-	
56902	Otros Bienes Muebles	-	8,294.00	8,294.00	8,294.00	8,294.00	-	0.00%
5900	Activos intangibles	-	-	-	-	-	-	0.00%
591	Software	-	-	-	-	-	-	0.00%
59101	Software	-	-	-	-	-	-	
6000	Inversión Pública	-	33,087,642.24	33,087,642.24	8,304,207.40	28,913,089.37	24,783,434.84	#¡DIV/0!
6100	Obra pública en bienes de Dominio Público	-	33,087,642.24	33,087,642.24	8,304,207.40	28,913,089.37	24,783,434.84	0.00%
612	Edificación no habitacional	-	33,087,642.24	33,087,642.24	8,304,207.40	28,913,089.37	24,783,434.84	0.00%
61201	Construcción	-	27,249,908.92	27,249,908.92	7,460,081.25	28,068,963.88	19,789,827.67	0.00%
61203	Remodelación y rehabilitación	-	4,300,000.00	4,300,000.00	844,126.15	844,125.49	3,455,873.85	0.00%
61205	Equipamiento	-	1,537,733.32	1,537,733.32	-	-	1,537,733.32	
	Total del Gasto	117,433,466.38	197,000,492.04	314,433,958.42	297,440,962.71	307,030,892.51	16,992,995.71	167.75%

Elaboró
LIC. EDUARDO GÓMEZ ARREDONDO
 Coordinador General de Administración

Autorizó
LIC. MARIO WELFO ÁLVAREZ BELTRÁN
 Director General

Sistema Estatal de Evaluación
Estado Analítico del Ejercicio de Presupuesto de Egresos- Detallado – LDF
(Clasificación de Servicios Personales por Categoría)

ETCA-II-11-E

Entidad

Del 01 de Enero al 31 de Diciembre de 2016 (b)

(PESOS)

TRIMESTRE: CUARTO

Concepto (c)	Egresos					Subejercicio (e)
	Aprobado (d)	Ampliaciones/ (Reducciones)	Modificado	Devengado	Pagado	
I. Gasto No Etiquetado (I=A+B+C+D+E+F)	81,811,060.61	41,013,925.19	122,824,985.80	122,824,985.80	122,824,985.81	
A. Personal Administrativo y de Servicio Público	81,811,060.61	38,429,506.00	120,240,566.61	120,240,566.61	120,240,566.60	
B. Magisterio						
C. Servicios de Salud (C=c1+c2)						
c1) Personal Administrativo						
c2) Personal Médico, Paramédico y afin						
D. Seguridad Pública						
E. Gastos asociados a la implementación de nuevas leyes federales o reformas a las mismas (E = e1 + e2)						
e1) Nombre del Programa o Ley 1						
e2) Nombre del Programa o Ley 2						
F. Sentencias laborales definitivas		2,584,419.19	2,584,419.19	2,584,419.19	2,584,419.21	
II. Gasto Etiquetado (II=A+B+C+D+E+F)						
A. Personal Administrativo y de Servicio Público						
B. Magisterio						
C. Servicios de Salud (C=c1+c2)						
c1) Personal Administrativo						
c2) Personal Médico, Paramédico y afin						
D. Seguridad Pública						
E. Gastos asociados a la implementación de nuevas leyes federales o reformas a las mismas (E = e1 + e2)						
e1) Nombre del Programa o Ley 1						
e2) Nombre del Programa o Ley 2						
F. Sentencias laborales definitivas						
III. Total del Gasto en Servicios Personales (III = I + II)	81,811,060.61	41,013,925.19	122,824,985.80	122,824,985.80	122,824,985.81	

Elaboró
LIC. EDUARDO GÓMEZ ARREDONDO
 Coordinador General de Administración

Autorizó
LIC. MARIO WELFO ÁLVAREZ BELTRÁN
 Director General

Sistema Estatal de Evaluación
Conciliación entre los Egresos Presupuestarios y los Gastos Contables
Instituto Sonorense de Cultura
Al 31 Diciembre de 2016

ETCA-II-11-F

Pesos

TRIMESTRE: CUARTO

1. Total de Egresos Presupuestarios		297,440,962.71
--	--	-----------------------

(MENOS)

2. Egresos Presupuestarios no contables		9,663,437.87
Mobiliario y equipo de administración	421,785.25	
Mobiliario y equipo educacional y recreativo	1,219,887.16	
Equipo e instrumental médico y de laboratorio		
Vehículos y equipo de transporte		
Equipo de defensa y seguridad		
Maquinaria, otros equipos y herramientas	59,910.25	
Arquivos biológicos		
Bienes inmuebles		
Activos intangibles		
Obra pública en bienes de Dominio Público	7,961,855.21	
Acciones y participaciones de capital		
Compra de títulos y valores		
Inversiones en fideicomisos, mandatos y otros análogos		
Provisiones para contingencias y otras erogaciones especiales		
Armonización de la deuda pública		
Adeudos de ejercicios fiscales anteriores (ADEFAS)		
Otros Egresos Presupuestales No Contables		

(MAS)

3. Gastos contables no presupuestarios		2,438,886.94
Estimaciones, depreciaciones, deterioros, obsolescencia y amortizaciones	1,937,113.64	
Provisiones		
Disminución de inventarios		
Aumento por insuficiencia de estimaciones por pérdida o deterioro u obsolescencia		
Aumento por insuficiencia de provisiones		
Otros gastos		
Otros Gastos Contables No Presupuestales	501,773.30	
4. Total de Gasto Contable (4= 1 - 2 + 3)		290,216,411.78

Elaboró
LIC. EDUARDO GÓMEZ ARREDONDO
 Coordinador General de Administración

Autorizó
LIC. MARIO WELFO ÁLVAREZ BELTRÁN
 Director General

**Sistema Estatal de Evaluación
Endeudamiento Neto
Instituto Sonorense de Cultura
Del 01 de Enero al 31 de Diciembre de 2016
(pesos)**

ETCA-II-12

TRIMESTRE: CUARTO

Identificación del crédito o Instrumento	Contratación / Colocación	Amortización	Endeudamiento Neto
	A	B	C=A-B
Créditos Bancarios			
1			
2			
3			
4			
5	NOTA: Nada que informar en este apartado		0.00
6			
7			
8			
9			
10			
Total Créditos Bancarios	0.00	0.00	0.00
Otros Instrumentos de Deuda			
1			
2			
3			
4			
5	NOTA: Nada que informar en este apartado		0.00
6			
7			
8			
9			
10			
Total Otros Instrumentos de Deuda	0.00	0.00	0.00
TOTAL	0.00	0.00	0.00

"Bajo protesta de decir verdad declaramos que los Estados Financieros y sus Notas, son razonablemente correctos y son responsabilidad del emisor"

Elaboró
LIC. EDUARDO GÓMEZ ARREDONDO
Coordinador General de Administración

Autorizó
LIC. MARIO WELFO ÁLVAREZ BELTRÁN
Director General

**Sistema Estatal de Evaluación
Intereses de la Deuda
Instituto Sonorense de Cultura
Del 01 de Enero al 31 de Diciembre de 2016
(pesos)**

ETCA-II-13

TRIMESTRE: CUARTO

Identificación del crédito o Instrumento	Devengado	Pagado
Créditos Bancarios		
1		
2		
3		
4		
5 NOTA: Nada que informar en este apartado		
6		
7		
8		
9		
10		
Total de Interéses Créditos Bancarios	0.00	0.00
Otros Instrumentos de Deuda		
1		
2		
3		
4		
5 NOTA: Nada que informar en este apartado		
6		
7		
8		
9		
10		
Total Intereses Otros Instrumentos de Deuda	0.00	0.00
TOTAL	0.00	0.00

"Bajo protesta de decir verdad declaramos que los Estados Financieros y sus Notas, son razonablemente correctos y son responsabilidad del emisor"

Elaboró
LIC. EDUARDO GÓMEZ ARREDONDO
Coordinador General de Administración

Autorizó
LIC. MARIO WELFO ÁLVAREZ BELTRÁN
Director General

Sistema Estatal de Evaluación
Gasto Por Categoría Programática
Instituto Sonorense de Cultura
Del 01 de Enero al 31 de Diciembre de 2016

ETCA-III-14


TRIMESTRE: CUARTO

(PESOS)

Concepto	Egresos Aprobado Anual (1)	Ampliaciones/ (Reducciones) (2)	Egresos Modificado Anual (3=1+2)	Egresos Devengado Anual (4)	Egresos Pagado Anual (5)	Subejercicio (6 = 3 - 4)
Programas						
Subsidios:	0	0	0	0	0	0
Sector Social y Privado o Estados y Municipios			0			0
Sujetos a Reglas de Operación			0			0
Otros Subsidios			0			0
Desempeño de las Funciones:	117,433,466	197,000,492	314,433,958	297,440,963	307,030,893	16,992,996
Prestación de Servicios Públicos			0			0
Provisión de Bienes Públicos			0			0
Planeación, Seguimiento y Evaluación de Políticas Públicas			0			0
Promoción y Fomento	117,433,466	197,000,492	314,433,958	297,440,963	307,030,893	16,992,996
Regulación y Supervisión			0			0
Funciones de las Fuerzas Armadas (Unicamente el Gobierno Federal)			0			0
Específicos			0			0
Proyectos de Inversión			0			0
Administrativos y de Apoyos	0	0	0	0	0	0
Apoyo al Proceso Presupuestario y para Mejorar la Eficiencia Institucional			0			0
Apoyo a la Función Pública y al Mejoramiento de la Gestión			0			0
Operaciones Ajenas			0			0
Compromisos	0	0	0	0	0	0
Obligaciones de Cumplimiento de Resolución Jurisdiccional			0			0
Desastres Naturales			0			0
Obligaciones	0	0	0	0	0	0
Pensiones y Jubilaciones			0			0
Aportaciones a la Seguridad Social			0			0
Aportaciones a Fondos de Estabilización			0			0
Aportaciones a Fondos de Inversión y Reestructura de Pensiones			0			0
Programas de gasto Federalizado (Gobierno Federal)	0	0	0	0	0	0
Gasto Federalizado			0			0
Participaciones a Entidades Federativas y Municipios			0			0
Costo Financiero, Deuda o Apoyo a Deudores y Ahorradores de la Banca			0			0
Adeudos de Ejercicios Fiscales Anteriores			0			0
Total del Gasto	117,433,466	197,000,492	314,433,958	297,440,963	307,030,893	16,992,996

Elaboró
LIC. EDUARDO GÓMEZ ARREDONDO
 Coordinador General de Administración

Autorizó
LIC. MARIO WELFO ÁLVAREZ BELTRÁN
 Director General


 <p>ESTADO DE SONORA</p>	GOBIERNO DEL ESTADO DE SONORA FICHA TECNICA PARA SEGUIMIENTO Y EVALUACION DE INDICADORES DE PROYECTOS Y PROCESOS
--	---

NUMERO Y NOMBRE DEL PROGRAMA:		45 - CULTURA PARA TODOS	
NOMBRE DEL PROCESO:		DIFUNDIR Y APOYAR EL DESARROLLO CULTURAL EN EL ESTADO.	
CLAVE PROGRAMATICA:		2111121F4H022424200H	
UNIDAD RESPONSABLE:	INSTITUTO SONORENSE DE CULTURA	UNIDAD EJECUTORA:	DIRECCIÓN GENERAL
OBJETIVO DEL PROCESO:		CONTRIBUIR INTEGRALMENTE AL DESARROLLO CULTURAL EN EL ESTADO, COORDINANDO Y EJECUTANDO EN SU CASO, PROGRAMAS Y PROYECTOS ESPECÍFICOS DE INVESTIGACIÓN, CAPACITACIÓN, CREACIÓN Y PRODUCCIÓN EN EL ESTADO; ASÍ COMO REPRESENTAR LEGALMENTE AL INSTITUTO Y COORDINAR EL DESARROLLO DE LAS ACTIVIDADES TÉCNICAS Y ADMINISTRATIVAS DEL INSTITUTO EN FORMA CABAL Y OPORTUNA.	

DATOS DEL INDICADOR

NOMBRE INDICADOR:		ÍNDICE DE PROMOCIÓN DE CREADORES DE EXPRESIONES ARTÍSTICAS.	
UNIDAD DE MEDIDA:	BENEFICIARIO	TIPO:	DE GESTIÓN
RESULTADO ESPERADO:		INCREMENTAR EL NÚMERO DE PROPUESTAS CULTURALES QUE CONTRIBUYAN A GENERAR MÁS RECURSOS PARA ASÍ PROMOVER A MÁS ARTISTAS.	
FORMULA CALCULO:		(ARTISTAS PROMOVIDOS A TRAVÉS DEL FECAS / ARTISTAS QUE SOLICITARON SER PROMOVIDOS) * 100	
INTERPRETACION:		DETERMINA LA PROPORCIÓN DE ARTISTAS PROMOVIDOS RESPECTO A LOS QUE SOLICITARON SER PROMOVIDOS	
DIMENSION DEL INDICADOR:	COBERTURA	SENTIDO:	ASCENDENTE
VALOR:	ACUMULABLE	FRECUENCIA MEDICION:	TRIMESTRAL

AVANCE DEL INDICADOR:				TRIMESTRE			TRIMESTRE 4	SEMAFORO
META ANUAL	AVANCE DEL TRIMESTRE			AVANCE ACUMULADO			AVANCE RESPECTO DE LA META ANUAL	
	PROGRAMADO	ALCANZADO	%	PROGRAMADO	ALCANZADO	%		
50	0	0	100	50	49	98	98	verde
EVALUACIÓN CUALITATIVA				En este cuarto trimestre no se programa actividad para este indicador. El avance acumulado de indicador muestra que en el año 2016 se beneficiaron 49 proyectos culturales con recursos del Fondo Estatal para la Cultura y las Artes (FECAS), de un total de 89 proyectos dictaminados. Contribuye al RETO 6. Fomentar las actividades culturales como un medio para la formación integral del individuo del PED.				
PROSPECTIVA				Los beneficiados se hacen acreedores a estímulos económicos para proyectos de residencias artísticas o cursos de perfeccionamiento, diplomados, talleres, seminarios en escuelas, universidades en el país o el extranjero. Se hicieron ajustes necesarios en el gasto de operación para cumplir con las metas físicas relacionadas con este indicador de acuerdo al Anteproyecto del Presupuesto de Egresos 2016.				
FACTOR DE COMPARACIÓN				En el año 2015 se beneficiaron 47 proyectos culturales a través de este fondo, de 106 proyectos culturales dictaminados. Este año son cuarenta y nueve (49) proyectos apoyados de ochenta y nueve (89) que se dictaminaron.				


	GOBIERNO DEL ESTADO DE SONORA FICHA TECNICA PARA SEGUIMIENTO Y EVALUACION DE INDICADORES DE PROYECTOS Y PROCESOS
--	---

NUMERO Y NOMBRE DEL PROGRAMA:		45 - CULTURA PARA TODOS	
NOMBRE DEL PROCESO:		DIFUNDIR Y APOYAR EL DESARROLLO CULTURAL EN EL ESTADO.	
CLAVE PROGRAMATICA:		2111121F4H022424200H	
UNIDAD RESPONSABLE:	INSTITUTO SONORENSE DE CULTURA	UNIDAD EJECUTORA:	DIRECCIÓN GENERAL
OBJETIVO DEL PROCESO:		CONTRIBUIR INTEGRALMENTE AL DESARROLLO CULTURAL EN EL ESTADO, COORDINANDO Y EJECUTANDO EN SU CASO, PROGRAMAS Y PROYECTOS ESPECÍFICOS DE INVESTIGACIÓN, CAPACITACIÓN, CREACIÓN Y PRODUCCIÓN EN EL ESTADO; ASÍ COMO REPRESENTAR LEGALMENTE AL INSTITUTO Y COORDINAR EL DESARROLLO DE LAS ACTIVIDADES TÉCNICAS Y ADMINISTRATIVAS DEL INSTITUTO EN FORMA CABAL Y OPORTUNA.	

DATOS DEL INDICADOR

NOMBRE INDICADOR:		EFICIENCIA EN LA EJECUCIÓN DE SPOTS Y PRODUCCIONES ESPECIALES PARA RADIO Y TV.	
UNIDAD DE MEDIDA:	SPOT	TIPO:	PROGRAMÁTICO
RESULTADO ESPERADO:		AMPLIAR LA DIFUSIÓN CULTURAL A TRAVÉS DE SPOTS Y PRODUCCIONES ESPECIALES PARA RADIO Y TV.	
FORMULA CALCULO:		(NÚMERO DE SPOTS Y PRODUCCIONES ESPECIALES PARA RADIO Y TV REALIZADOS / NÚMERO DE SPOTS Y PRODUCCIONES ESPECIALES PARA RADIO Y TV PROGRAMADOS) * 100	
INTERPRETACION:		REFIERE LA PROPORCIÓN DE SPOTS Y PRODUCCIONES ESPECIALES PARA RADIO Y TV REALIZADOS CON RESPECTO A LOS PROGRAMADOS.	
DIMENSION DEL INDICADOR:	EFICIENCIA	SENTIDO:	ASCENDENTE
VALOR:	ACUMULABLE	FRECUENCIA MEDICION:	TRIMESTRAL

AVANCE DEL INDICADOR:				TRIMESTRE			TRIMESTRE 4	
META ANUAL	AVANCE DEL TRIMESTRE			AVANCE ACUMULADO			AVANCE RESPECTO DE LA META ANUAL	SEMAFORO
	PROGRAMADO	ALCANZADO	%	PROGRAMADO	ALCANZADO	%		
130	30	30	100	130	239	183.84	183.84	verde
EVALUACIÓN CUALITATIVA				El ISC con el fin de promover y difundir la cultura en el Estado, reporta en este cuarto trimestre treinta (30) producciones de cápsulas y spots para radios y TV sobre arte y cultura, las cuales corresponden principalmente a eventos culturales como: Feria del Libro 2016, XII Festival Luna de la Montaña en Huachinera, Sonora; II Feria del Tamal, 1er. Festival Internacional Unidos por el Arte y XLIV Festival Internacional Cervantino Contribuye al RETO 6. Fomentar las actividades culturales como un medio para la formación integral del individuo del PED.				
PROSPECTIVA				En este cuarto trimestre se hicieron ajustes necesarios en el gasto de operación para cumplir con las metas físicas relacionadas con este indicador de acuerdo al Anteproyecto del Presupuesto de Egresos 2016.				
FACTOR DE COMPARACIÓN				La meta se cumplió satisfactoriamente, se realizaron 30 spots y cápsulas informativas de acuerdo a lo programado. Al cierre del cuarto trimestre el indicador muestra que la meta cumple y rebasa lo esperado para este año ya que se realizaron doscientos treinta y nueve (239) cápsulas y spots, de cien (100) que se programaron realizar, sin embargo se realizaron menos cápsulas y spots con respecto al año 2015 cuya cifra alcanzada fue de doscientos setenta y tres (273) cápsulas y spots.				


	GOBIERNO DEL ESTADO DE SONORA FICHA TECNICA PARA SEGUIMIENTO Y EVALUACION DE INDICADORES DE PROYECTOS Y PROCESOS
--	---

NUMERO Y NOMBRE DEL PROGRAMA:		45 - CULTURA PARA TODOS	
NOMBRE DEL PROCESO:		BRINDAR SERVICIOS CULTURALES DE CALIDAD EN TODAS LAS COMUNIDADES DE LA ENTIDAD.	
CLAVE PROGRAMATICA:		2111121F4H022424203I	
UNIDAD RESPONSABLE:	INSTITUTO SONORENSE DE CULTURA	UNIDAD EJECUTORA:	DIRECCIÓN GENERAL
OBJETIVO DEL PROCESO:		LOGRAR QUE SE BRINDEN SERVICIOS CULTURALES DE CALIDAD EN TODAS LAS COMUNIDADES DE LA ENTIDAD, IMPULSANDO EL CONOCIMIENTO, DIFUSIÓN Y VALORACIÓN DEL SENTIDO DE IDENTIDAD REGIONAL BAJO UNA VISIÓN DE DIVERSIDAD Y VANGUARDIA.	

DATOS DEL INDICADOR

NOMBRE INDICADOR:		CRECIMIENTO DE LA ASISTENCIA A FESTIVALES, FESTIVIDADES Y EVENTOS ARTÍSTICOS-CULTURALES EN EL ESTADO.	
UNIDAD DE MEDIDA:	ESPECTADOR	TIPO:	ESTRATÉGICO
RESULTADO ESPERADO:		INCREMENTAR EL NÚMERO DE ASISTENTES A LOS FESTIVALES, APOYOS A FESTIVIDADES MUNICIPALES Y EVENTOS ARTÍSTICOS-CULTURALES EN EL ESTADO.	
FORMULA CALCULO:		((ASISTENTES A EVENTOS CULTURALES AÑO ACTUAL / ASISTENTES A EVENTOS CULTURALES AÑO ANTERIOR) -1) * 100	
INTERPRETACION:		MIDE EL CRECIMIENTO PORCENTUAL ANUAL DE ASISTENTES A EVENTOS ARTÍSTICO-CULTURALES REALIZADOS EN EL ESTADO.	
DIMENSION DEL INDICADOR:	IMPACTO	SENTIDO:	ASCENDENTE
VALOR:	ACUMULABLE	FRECUENCIA MEDICION:	TRIMESTRAL


AVANCE DEL INDICADOR:				TRIMESTRE			TRIMESTRE 4	
META ANUAL	AVANCE DEL TRIMESTRE			AVANCE ACUMULADO			AVANCE RESPECTO DE LA META ANUAL	SEMAFORO
	PROGRAMADO	ALCANZADO	%	PROGRAMADO	ALCANZADO	%		
134000	8000	21408	267.6	134000	216169	161.32	161.32	verde
EVALUACIÓN CUALITATIVA				<p>Con respecto a lo programado en el para en Anteproyecto del Presupuesto de Egresos 2016 en este cuarto trimestre se esperaba una afluencia de ocho mil (8,000) espectadores, sin embargo la meta registró una afluencia de veintiún mil cuatrocientos ocho (21,408) espectadores que asistieron a eventos culturales en el marco de: Caravana Cultural 2016, XII Festival Luna de la Montaña en Huachinera, II Feria del Tamal en Hermosillo, 1er. Festival Internacional Unidos por el Arte y XLIV Festival Internacional Cervantino.</p> <p>La meta del indicador superó lo esperado para este trimestre.</p> <p>Contribuye al RETO 6. Fomentar las actividades culturales como un medio para la formación integral del individuo.</p>				
PROSPECTIVA				Las metas físicas asociadas al proceso de este indicador cumplieron satisfactoriamente con lo programado en este cuarto trimestre, debido a que se hicieron ajustes necesarios en el gasto de operación para cumplir con estas metas físicas de acuerdo al Anteproyecto del Presupuesto de Egresos 2016.				
FACTOR DE COMPARACIÓN				<p>Con el fin de garantizar el Acceso a la Cultura a los Sonorenses se han acercado los eventos artístico culturales a la población, se han impulsado otros eventos culturales que han tenido gran aceptación, es por ello que la meta ha sido superada con respecto al trimestre y con respecto al total registrado en el año 2015. En el año 2015 se registró una afluencia de 176,030 personas a que asistieron a eventos culturales coordinados por la Red Cultural. El año 2016 cierra con un total de doscientos dieciséis mil ciento sesenta y nueve (216,169) espectadores.</p> <p>El dato para alimentar este indicador es recabado a través de un documento de control interno llamado Sistema de Información y Registro de Eventos (SIRE), y en apego a la guía para la elaboración de informes del SED.</p>				

	GOBIERNO DEL ESTADO DE SONORA FICHA TECNICA PARA SEGUIMIENTO Y EVALUACION DE INDICADORES DE PROYECTOS Y PROCESOS
--	---

NUMERO Y NOMBRE DEL PROGRAMA:		45 - CULTURA PARA TODOS	
NOMBRE DEL PROCESO:		BRINDAR SERVICIOS CULTURALES DE CALIDAD EN TODAS LAS COMUNIDADES DE LA ENTIDAD.	
CLAVE PROGRAMATICA:		2111121F4H022424203I	
UNIDAD RESPONSABLE:	INSTITUTO SONORENSE DE CULTURA	UNIDAD EJECUTORA:	DIRECCIÓN GENERAL
OBJETIVO DEL PROCESO:		LOGRAR QUE SE BRINDEN SERVICIOS CULTURALES DE CALIDAD EN TODAS LAS COMUNIDADES DE LA ENTIDAD, IMPULSANDO EL CONOCIMIENTO, DIFUSIÓN Y VALORACIÓN DEL SENTIDO DE IDENTIDAD REGIONAL BAJO UNA VISIÓN DE DIVERSIDAD Y VANGUARDIA.	

DATOS DEL INDICADOR			
NOMBRE INDICADOR:		ÍNDICE DE INCORPORACIÓN DE MUNICIPIOS A LA RED CULTURAL	
UNIDAD DE MEDIDA:	PARTICIPANTE	TIPO:	DE GESTIÓN
RESULTADO ESPERADO:		ENLACE Y COMUNICACIÓN ENTRE LOS MUNICIPIOS DEL ESTADO A TRAVÉS DE SUS DEPENDENCIAS Y GRUPOS CIUDADANOS DEL ARTE Y LA CULTURA, PARA INSTRUMENTAR Y OPTIMIZAR EL DESARROLLO ARTÍSTICO Y CULTURAL.	
FORMULA CALCULO:		$(\text{MUNICIPIOS INCORPORADOS A LA RED CULTURAL} / \text{TOTAL DE MUNICIPIOS DEL ESTADO}) * 100$	
INTERPRETACION:		DETERMINA EL CRECIMIENTO PORCENTUAL TRIMESTRAL DE LA PARTICIPACIÓN DE LOS MUNICIPIOS EN EVENTOS CULTURALES ORGANIZADOS POR LA COORDINACIÓN GENERAL RED CULTURAL.	
DIMENSION DEL INDICADOR:	EFICIENCIA	SENTIDO:	ASCENDENTE
VALOR:	ACUMULABLE	FRECUENCIA MEDICION:	TRIMESTRAL

AVANCE DEL INDICADOR:				TRIMESTRE			TRIMESTRE 4	
META ANUAL	AVANCE DEL TRIMESTRE			AVANCE ACUMULADO			AVANCE RESPECTO DE LA META ANUAL	SEMAFORO
	PROGRAMADO	ALCANZADO	%	PROGRAMADO	ALCANZADO	%		
40	10	8	80	40	63	157.5	157.5	verde
EVALUACIÓN CUALITATIVA				<p>El Instituto Sonorense de Cultura para impulsar el desarrollo cultural de los municipios y facilitar el acceso a la cultura a los sonorenses, apoyo a diversos municipios en el marco de la Caravana Cultural 2016 con eventos artístico culturales realizados en los municipios de: de San Pedro de la Cueva, Bacanora, Cananea, San Luis Río Colorado, Banámichi, Arivechi y San Javier, así como el apoyo por el Aniversario de la Gesta Heroica de Jesús García en Nacozari de García.</p> <p>Para este cuarto trimestre se programó la participación de diez (10) municipios, pero debido a la insuficiencia de recursos se logró la participación de ocho (8) municipios.</p> <p>Contribuye al RETO 6. Fomentar las actividades culturales como un medio para la formación integral del individuo del PED.</p>				
PROSPECTIVA				<p>De acuerdo al anteproyecto del Presupuesto de Egresos para el año 2016, se programó la participación de diez (10) municipios, pero debido a la insuficiencia de recursos se logró la participación de ocho(8), en este cuarto trimestre. Sin embargo el resultado final de la meta del indicador superó lo esperado para este año, ya que se esperaba la participación de cincuenta (50) municipios y se logró la participación de sesenta y tres (63) en todo el año 2016.</p>				
FACTOR DE COMPARACIÓN				<p>En comparación con el año anterior la participación municipal se incrementó en un 8.62%. En el año 2015 se logró la participación de cincuenta y ocho (58) municipios, en este año 2016 fueron sesenta y tres (63) municipios que se incorporaron a eventos culturales organizados por el Instituto Sonorense de Cultura.</p> <p>El dato para alimentar este indicador es recabado a través de un documento de control interno llamado Sistema de Información y Registro de Eventos (SIRE), y en apego a la guía para la elaboración de informes del SED.</p>				


 <p>ESTADO DE SONORA</p>	GOBIERNO DEL ESTADO DE SONORA FICHA TECNICA PARA SEGUIMIENTO Y EVALUACION DE INDICADORES DE PROYECTOS Y PROCESOS
--	---

NUMERO Y NOMBRE DEL PROGRAMA:		45 - CULTURA PARA TODOS	
NOMBRE DEL PROCESO:		CONTRIBUIR A LA PRESERVACIÓN Y FORTALECIMIENTO DE LA RIQUEZA CULTURAL Y EL DESARROLLO INDÍGENA, ASÍ COMO FOMENTAR EL HÁBITO A LA LECTURA EN EL ESTADO.	
CLAVE PROGRAMATICA:		2111121F4H022424206W	
UNIDAD RESPONSABLE:	INSTITUTO SONORENSE DE CULTURA	UNIDAD EJECUTORA:	DIRECCIÓN GENERAL
OBJETIVO DEL PROCESO:		EMPRENDER ACCIONES QUE CONTRIBUYAN A LA PRESERVACIÓN Y FORTALECIMIENTO DE LA RIQUEZA CULTURAL Y EL DESARROLLO INDÍGENA, PROMOVRIENDO LA PARTICIPACIÓN Y EL DISFRUTE DEL PATRIMONIO CULTURAL Y EL ARTE POPULAR; ASÍ COMO FOMENTAR EL INTERÉS POR EL HÁBITO A LA LECTURA EN LA POBLACIÓN DEL ESTADO.	

DATOS DEL INDICADOR

NOMBRE INDICADOR:		VARIACIÓN ANUAL EN LA ASISTENCIA A EVENTOS CULTURALES DE FOMENTO A LA LECTURA DEL ESTADO.	
UNIDAD DE MEDIDA:	ESPECTADOR	TIPO:	ESTRATÉGICO
RESULTADO ESPERADO:		ELEVAR LA PARTICIPACIÓN DE LOS SONORENSES EN EVENTOS DE PROMOCIÓN DE LA LECTURA.	
FORMULA CALCULO:		$(\text{ASISTENTES A EVENTOS CULTURALES DE FOMENTO A LA LECTURA AÑO ACTUAL} / \text{ASISTENTES A EVENTOS CULTURALES DE FOMENTO A LA LECTURA AÑO ANTERIOR}) - 1 \times 100$.	
INTERPRETACION:		DETERMINA LA VARIACIÓN PORCENTUAL DE ESPECTADORES A EVENTOS DE FOMENTO A LA LECTURA EN EL AÑO ACTUAL CON RESPECTO AL AÑO ANTERIORS	
DIMENSION DEL INDICADOR:	IMPACTO	SENTIDO:	ASCENDENTE
VALOR:	ACUMULABLE	FRECUENCIA MEDICION:	ANUAL

AVANCE DEL INDICADOR:				TRIMESTRE			TRIMESTRE 4	
META ANUAL	AVANCE DEL TRIMESTRE			AVANCE ACUMULADO			AVANCE RESPECTO DE LA META ANUAL	SEMAFORO
	PROGRAMADO	ALCANZADO	%	PROGRAMADO	ALCANZADO	%		
60000	60000	118270	197.11	60000	118270	197.11	197.11	verde
EVALUACIÓN CUALITATIVA				<p>En este cuarto trimestre se reporta una afluencia total de ciento dieciocho mil doscientos setenta (118,270) espectadores que acudieron a los eventos de fomento a la lectura realizados en el marco de la campaña #TODOS LEEMOS y en la Feria del Libro 2016.</p> <p>De acuerdo a lo programado al Anteproyecto del Presupuesto de Egresos 2016 se esperaba la afluencia de sesenta mil (60,000) asistentes a estos eventos de fomento a la lectura, la meta superó satisfactoriamente esta cifra gracias al apoyo de las actividades de promoción y difusión vía mails y en las redes sociales.</p> <p>RETO 6. Fomentar las actividades culturales como un medio para la formación integral del individuo.</p>				
PROSPECTIVA				Las metas físicas relacionadas al proceso de este indicador en su mayoría cumplieron con lo programado en este año 2016.				
FACTOR DE COMPARACIÓN				<p>En el año 2015 se logró la afluencia de ciento siete mil seiscientos veintiocho (107,628), en este año 2016 se logró una afluencia de ciento dieciocho mil doscientos setenta (118,270) espectadores, logrando un crecimiento de 9.88% con respecto al año anterior.</p> <p>El dato para alimentar este indicador es recabado a través de un documento de control interno llamado Sistema de Información y Registro de Eventos (SIRE), y en apego a la guía para la elaboración de informes del SED.</p>				


	GOBIERNO DEL ESTADO DE SONORA FICHA TECNICA PARA SEGUIMIENTO Y EVALUACION DE INDICADORES DE PROYECTOS Y PROCESOS
--	---

NUMERO Y NOMBRE DEL PROGRAMA:		45 - CULTURA PARA TODOS	
NOMBRE DEL PROCESO:		CONTRIBUIR A LA PRESERVACIÓN Y FORTALECIMIENTO DE LA RIQUEZA CULTURAL Y EL DESARROLLO INDÍGENA, ASÍ COMO FOMENTAR EL HÁBITO A LA LECTURA EN EL ESTADO.	
CLAVE PROGRAMATICA:		2111121F4H022424206W	
UNIDAD RESPONSABLE:	INSTITUTO SONORENSE DE CULTURA	UNIDAD EJECUTORA:	DIRECCIÓN GENERAL
OBJETIVO DEL PROCESO:		EMPRENDER ACCIONES QUE CONTRIBUYAN A LA PRESERVACIÓN Y FORTALECIMIENTO DE LA RIQUEZA CULTURAL Y EL DESARROLLO INDÍGENA, PROMOVRIENDO LA PARTICIPACIÓN Y EL DISFRUTE DEL PATRIMONIO CULTURAL Y EL ARTE POPULAR; ASÍ COMO FOMENTAR EL INTERÉS POR EL HÁBITO A LA LECTURA EN LA POBLACIÓN DEL ESTADO.	

DATOS DEL INDICADOR

NOMBRE INDICADOR:		VARIACIÓN ANUAL EN EL NÚMERO DE VISITANTES A LOS MUSEOS QUE INTEGRAN LA RED ESTATAL.	
UNIDAD DE MEDIDA:	VISITANTE	TIPO:	DE GESTIÓN
RESULTADO ESPERADO:		INCREMENTAR EL NÚMERO DE VISITANTES A LOS MUSEOS QUE INTEGRAN LA RED ESTATAL.	
FORMULA CALCULO:		$(\text{VISITANTES A MUSEOS AÑO ACTUAL} / \text{VISITANTES A MUSEOS AÑO ANTERIOR}) - 1 \times 100$	
INTERPRETACION:		MIDE EL CRECIMIENTO PORCENTUAL DE LOS VISITANTES AL MUSEO EN EL AÑO ACTUAL CON RESPECTO AL AÑO ANTERIOR	
DIMENSION DEL INDICADOR:	IMPACTO	SENTIDO:	ASCENDENTE
VALOR:	ACUMULABLE	FRECUENCIA MEDICION:	ANUAL

AVANCE DEL INDICADOR:				TRIMESTRE			TRIMESTRE 4	SEMAFORO
META ANUAL	AVANCE DEL TRIMESTRE			AVANCE ACUMULADO			AVANCE RESPECTO DE LA META ANUAL	
	PROGRAMADO	ALCANZADO	%	PROGRAMADO	ALCANZADO	%		
40000	40000	61492	153.73	40000	61492	153.73	153.73	verde
EVALUACIÓN CUALITATIVA				De acuerdo al Anteproyecto del Presupuesto de Egresos 2016 se esperaba una afluencia anual de cuarenta mil (40,000) visitantes a los museos de la red estatal; en cuarto este trimestre se reporta una afluencia total de sesenta y un mil cuatrocientos noventa y dos (61,492) visitantes a los museos que integran la Red Estatal, la cual superó lo esperado para este año, la mayor afluencia de visitantes se registró en el Museo Costumbrista de Álamos y en el Museo de los Yaquis en Cócorit, Cajeme, en los periodos de Semana Santa y Vacaciones de Verano. RETO 6. Fomentar las actividades culturales como un medio para la formación integral del individuo.				
PROSPECTIVA				Las metas físicas relacionadas al proceso de este indicador en su mayoría cumplieron con lo programado en este año 2016.				
FACTOR DE COMPARACIÓN				En el año 2015 se registraron sesenta y tres mil trescientos veintiséis (63,326) visitantes a los museos de la red estatal, y este año 2016 registró una afluencia de sesenta y un mil cuatrocientos noventa y dos (61,492) visitantes, por tal motivo, la afluencia de visitante sufrió una caída de 2.8% con respecto al año anterior, debido a que algunos museos como el Museo de la Lucha Obrera en Cananea y el Museo Casa Álvaro Obregón en Huatabampo, estuvieron cerrados por remodelación. El dato recabado para este indicador en reportado través a través de un documento de Control Interno llamado SIRE, Sistema de Información y Registro de Eventos.				


	GOBIERNO DEL ESTADO DE SONORA FICHA TECNICA PARA SEGUIMIENTO Y EVALUACION DE INDICADORES DE PROYECTOS Y PROCESOS
--	---

NUMERO Y NOMBRE DEL PROGRAMA:		45 - CULTURA PARA TODOS	
NOMBRE DEL PROCESO:		CONTRIBUIR A LA PRESERVACIÓN Y FORTALECIMIENTO DE LA RIQUEZA CULTURAL Y EL DESARROLLO INDÍGENA, ASÍ COMO FOMENTAR EL HÁBITO A LA LECTURA EN EL ESTADO.	
CLAVE PROGRAMATICA:		2111121F4H022424206W	
UNIDAD RESPONSABLE:	INSTITUTO SONORENSE DE CULTURA	UNIDAD EJECUTORA:	DIRECCIÓN GENERAL
OBJETIVO DEL PROCESO:		EMPRENDER ACCIONES QUE CONTRIBUYAN A LA PRESERVACIÓN Y FORTALECIMIENTO DE LA RIQUEZA CULTURAL Y EL DESARROLLO INDÍGENA, PROMOVRIENDO LA PARTICIPACIÓN Y EL DISFRUTE DEL PATRIMONIO CULTURAL Y EL ARTE POPULAR; ASÍ COMO FOMENTAR EL INTERÉS POR EL HÁBITO A LA LECTURA EN LA POBLACIÓN DEL ESTADO.	

DATOS DEL INDICADOR

NOMBRE INDICADOR:		PORCENTAJE DE USUARIOS ATENDIDOS EN TALLERES IMPARTIDOS EN CENTROS CULTURALES DE LAS ETNIAS SONORENSES YAQUI Y MAYO	
UNIDAD DE MEDIDA:	USUARIO	TIPO:	DE GESTIÓN
RESULTADO ESPERADO:		FOMENTAR EL APRECIO Y PRÁCTICA POR LAS CULTURAS DE LAS ETNIAS SONORENSE.	
FORMULA CALCULO:		(USUARIOS ATENDIDOS EN TALLERES IMPARTIDOS EN CENTROS CULTURALES DE LAS ETNIAS SONORENSES YAQUI Y MAYO / TOTAL DE POBLACIÓN INDÍGENA SONORENSES) * 100	
INTERPRETACION:		INCREMENTAR EL NÚMERO DE PERSONAS QUE SE BENEFICIEN EN ESTOS TALLERES, CON EL FIN DE PRESERVAR NUESTRAS ETNIAS.	
DIMENSION DEL INDICADOR:	COBERTURA	SENTIDO:	ASCENDENTE
VALOR:	ACUMULABLE	FRECUENCIA MEDICION:	TRIMESTRAL


AVANCE DEL INDICADOR:				TRIMESTRE			TRIMESTRE 4	
META ANUAL	AVANCE DEL TRIMESTRE			AVANCE ACUMULADO			AVANCE RESPECTO DE LA META ANUAL	SEMAFORO
	PROGRAMADO	ALCANZADO	%	PROGRAMADO	ALCANZADO	%		
1400	400	453	113.25	1400	1724	123.14	123.14	verde
EVALUACIÓN CUALITATIVA				En este cuarto trimestre se reporta una afluencia de cuatrocientas cincuenta y tres (453) usuarios, superando con ciento cuenta y tres (153) de los esperado, fueron atendidos en talleres de: Danza de Pascola y Venado, Lengua materna, Bordado de servilletas, Barro, violín, guitarra, juguete tradicional, entre otros; talleres que se impartieron en los Centros de Cultura Yaqui y Mayo. Contribuye al RETO 6. Fomentar las actividades culturales como un medio para la formación integral del individuo del PED.				
PROSPECTIVA				Se hicieron ajustes necesarios en el gasto de operación para cumplir con las metas físicas relacionadas con este indicador de acuerdo al Anteproyecto del Presupuesto de Egresos 2016. La meta se cumplió satisfactoriamente.				
FACTOR DE COMPARACIÓN				De acuerdo al Anteproyecto Presupuesto de Egresos del 2016 el compromiso es atender a mil cuatrocientos (1,400) usuarios en talleres indígenas, sin embargo al cierre del cuarto trimestre se atendieron a mil setecientos veinticuatro (1,724) usuarios en total. Con respecto al año anterior la meta de este indicador sufrió una caída de 21.35%, ya que el año 2015 se registró un total de dos mil ciento noventa y dos (2,192) usuarios. El dato recabado para este indicador en reportado través a través de un documento de Control Interno llamado SIRE de la base de datos Sistema de Información y Registro de Eventos, y en apego a la guía para la elaboración de informes del SED.				

	GOBIERNO DEL ESTADO DE SONORA FICHA TECNICA PARA SEGUIMIENTO Y EVALUACION DE INDICADORES DE PROYECTOS Y PROCESOS
--	---

NUMERO Y NOMBRE DEL PROGRAMA:		45 - CULTURA PARA TODOS	
NOMBRE DEL PROCESO:		CONTRIBUIR A LA PRESERVACIÓN Y FORTALECIMIENTO DE LA RIQUEZA CULTURAL Y EL DESARROLLO INDÍGENA, ASÍ COMO FOMENTAR EL HÁBITO A LA LECTURA EN EL ESTADO.	
CLAVE PROGRAMATICA:		2111121F4H022424206W	
UNIDAD RESPONSABLE:	INSTITUTO SONORENSE DE CULTURA	UNIDAD EJECUTORA:	DIRECCIÓN GENERAL
OBJETIVO DEL PROCESO:		EMPRENDER ACCIONES QUE CONTRIBUYAN A LA PRESERVACIÓN Y FORTALECIMIENTO DE LA RIQUEZA CULTURAL Y EL DESARROLLO INDÍGENA, PROMOVRIENDO LA PARTICIPACIÓN Y EL DISFRUTE DEL PATRIMONIO CULTURAL Y EL ARTE POPULAR; ASÍ COMO FOMENTAR EL INTERÉS POR EL HÁBITO A LA LECTURA EN LA POBLACIÓN DEL ESTADO.	

DATOS DEL INDICADOR			
NOMBRE INDICADOR:		PORCENTAJE DE CUMPLIMIENTO EN LA REALIZACIÓN DE CONCURSOS DE LITERATURA Y BIBLIOTECAS.	
UNIDAD DE MEDIDA:	CONCURSO	TIPO:	PROGRAMÁTICO
RESULTADO ESPERADO:		IMPULSAR LA CREACIÓN LITERARIA DE ESCRITORES SONORENSES, ASÍ COMO FOMENTAR EL DESARROLLO DE CREATIVOS LITERARIOS INFANTILES Y FORTALECER EL GUSTO POR LA LECTURA.	
FORMULA CALCULO:		(CONCURSOS DE LITERATURA Y BIBLIOTECAS REALIZADOS / CONCURSOS DE LITERATURA Y BIBLIOTECAS PROGRAMADOS) * 100	
INTERPRETACION:		MIDE LOS CONCURSOS DE LITERATURA Y BIBLIOTECAS QUE SE REALIZARON RESPECTO A LOS PROGRAMADOS.	
DIMENSION DEL INDICADOR:	EFICIENCIA	SENTIDO:	ASCENDENTE
VALOR:	ACUMULABLE	FRECUENCIA MEDICION:	TRIMESTRAL

AVANCE DEL INDICADOR:				TRIMESTRE			TRIMESTRE 4	SEMAFORO
META ANUAL	AVANCE DEL TRIMESTRE			AVANCE ACUMULADO			AVANCE RESPECTO DE LA META ANUAL	
	PROGRAMADO	ALCANZADO	%	PROGRAMADO	ALCANZADO	%		
18	4	15	375	18	16	88.88	88.88	verde
EVALUACIÓN CUALITATIVA				De acuerdo al Anteproyecto del Presupuesto de Egresos 2016 programó en este cuarto trimestre la premiación de cuatro (4) concursos; sin embargo debido a que algunos concursos que se programaron para trimestres anteriores se recalendarizaron para el cuarto trimestre la meta incrementó lo esperado para este trimestre y compensado lo que no se había reportado. Los que se recalendarizaron fueron el Concurso del Libro Sonorense, Concurso de Intersecundarias y de Fomento a la Lectura, todos ellos se premiaron en el marco de la Feria del Libro. Al cierre del cuarto trimestre se reporta un total de quince (15) concursos de literatura, sumando un total al año de dieciséis (16) concursos premiados de dieciocho (18) concursos que se pensaba realizar. Contribuye al RETO 6. Fomentar las actividades culturales como un medio para la formación integral del individuo del PED.				
PROSPECTIVA				Por cuestiones presupuestales se hicieron ajustes al calendario y los concursos se reportaron el cuarto trimestre y debido a la insuficiencia de recursos no se realizaron los concursos: Juegos Florales de Anita Pompa y el concurso infantil Una Anotación por la Lectura.				
FACTOR DE COMPARACIÓN				En el año 2015 se premiaron diecisiete (17) concursos de Literatura, en este año 2016 se premiaron dieciséis (16), uno menos respecto al año anterior. El dato recabado para este indicador en reportado través a través de un documento de Control Interno llamado SIRE de la base de datos Sistema de Información y Registro de Eventos.				


	GOBIERNO DEL ESTADO DE SONORA FICHA TECNICA PARA SEGUIMIENTO Y EVALUACION DE INDICADORES DE PROYECTOS Y PROCESOS
--	---

NUMERO Y NOMBRE DEL PROGRAMA:		45 - CULTURA PARA TODOS	
NOMBRE DEL PROCESO:		PROMOVER LA MÚSICA Y LAS ARTES EN EL ESTADO.	
CLAVE PROGRAMATICA:		2111121F4H022424207B	
UNIDAD RESPONSABLE:	INSTITUTO SONORENSE DE CULTURA	UNIDAD EJECUTORA:	DIRECCIÓN GENERAL
OBJETIVO DEL PROCESO:		PROMOVER EL GUSTO Y APRECIO POR LA MÚSICA ORQUESTAL EN TODAS SUS MANIFESTACIONES Y DE LA MÚSICA DE ORIGEN POPULAR, ASÍ COMO EL FORTALECIMIENTO DE LAS ARTES VISUALES EN NUESTRO ESTADO Y EN OTRAS ENTIDADES FEDERATIVAS.	

DATOS DEL INDICADOR

NOMBRE INDICADOR:		PORCENTAJE DE CUMPLIMIENTO EN LA REALIZACIÓN DE CONCIERTOS DE TEMPORADA.	
UNIDAD DE MEDIDA:	ACCIÓN	TIPO:	PROGRAMÁTICO
RESULTADO ESPERADO:		CONSOLIDAR UN PÚBLICO CAUTIVO POR LA MÚSICA SINFÓNICA Y POPULAR DE TODOS LOS TIEMPOS, DE COMPOSITORES NACIONALES O EXTRANJEROS.	
FORMULA CALCULO:		(CONCIERTOS DE MÚSICA REALIZADOS / CONCIERTOS DE MÚSICA PROGRAMADOS) * 100	
INTERPRETACION:		MIDE EL PORCENTAJE DE CUMPLIMIENTO DE LOS CONCIERTOS REALIZADOS RESPECTO A LOS PROGRAMADOS.	
DIMENSION DEL INDICADOR:	EFICIENCIA	SENTIDO:	ASCENDENTE
VALOR:	ACUMULABLE	FRECUENCIA MEDICION:	TRIMESTRAL

AVANCE DEL INDICADOR:				TRIMESTRE			TRIMESTRE 4	SEMAFORO
META ANUAL	AVANCE DEL TRIMESTRE			AVANCE ACUMULADO			AVANCE RESPECTO DE LA META ANUAL	
	PROGRAMADO	ALCANZADO	%	PROGRAMADO	ALCANZADO	%		
16	6	11	183.33	16	35	218.75	218.75	verde
EVALUACIÓN CUALITATIVA				<p>Con respecto a lo programado en el Anteproyecto del Presupuesto de Egresos 2016 en este cuarto trimestre se esperaba la realización de seis (6) conciertos de música y se realizaron once (11), cinco conciertos más de lo esperado. Destacan el concierto de cierre de temporada de la Orquesta Filarmónica de Sonora presentado en el Palacio de Gobierno y el concierto navideño de la Banda de Música del Estado presentado en el Teatro de la Ciudad.</p> <p>Además de los conciertos de temporada, se ofrecen conciertos en apoyo a Instituciones Públicas y Privadas que lo soliciten, siempre y cuando existan las condiciones y los recursos para su realización.</p> <p>RETO 6. Fomentar las actividades culturales como un medio para la formación integral del individuo.</p>				
PROSPECTIVA				Debido a que se han tomado medidas de austeridad para el aprovechamiento de los recursos financieros, materiales y humanos se ha convenido con otras instancias para lograr impulsar la meta de este indicador.				
FACTOR DE COMPARACIÓN				<p>En el marco de las temporadas de concierto de la Orquesta Filarmónica, la Banda de Música del Estado y la Orquesta Juvenil de Sonora, en el año 2015 se realizaron en total de 42 conciertos de música y en el año 2016 se realizaron treinta y cinco (35) conciertos, siete (7) menos que el año anterior. Sin embargo debido a la austeridad, ya se había programado en el Anteproyecto del Presupuesto de Egresos 2016 realizar dieciséis (16) conciertos en todo el año, pero gracias al apoyo y colaboración con otras instancias se alcanzó el total mencionado para el año 2016.</p> <p>El dato para alimentar este indicador es recabado a través de un documento de Control Interno llamado SIRE de la base de datos Sistema de Información y Registro de Eventos, además se integra en apego a la guía del SED.</p>				

	GOBIERNO DEL ESTADO DE SONORA FICHA TECNICA PARA SEGUIMIENTO Y EVALUACION DE INDICADORES DE PROYECTOS Y PROCESOS
--	---


NUMERO Y NOMBRE DEL PROGRAMA:		45 - CULTURA PARA TODOS	
NOMBRE DEL PROCESO:		PROMOVER LA MÚSICA Y LAS ARTES EN EL ESTADO.	
CLAVE PROGRAMATICA:		2111121F4H022424207B	
UNIDAD RESPONSABLE:	INSTITUTO SONORENSE DE CULTURA	UNIDAD EJECUTORA:	DIRECCIÓN GENERAL
OBJETIVO DEL PROCESO:		PROMOVER EL GUSTO Y APRECIO POR LA MÚSICA ORQUESTAL EN TODAS SUS MANIFESTACIONES Y DE LA MÚSICA DE ORIGEN POPULAR, ASÍ COMO EL FORTALECIMIENTO DE LAS ARTES VISUALES EN NUESTRO ESTADO Y EN OTRAS ENTIDADES FEDERATIVAS.	

DATOS DEL INDICADOR

NOMBRE INDICADOR:		VARIACIÓN ANUAL EN LA AFLUENCIA A EVENTOS DE ARTES VISUALES	
UNIDAD DE MEDIDA:	VISITANTE	TIPO:	PROGRAMÁTICO
RESULTADO ESPERADO:		INCREMENTAR EL NÚMERO DE ASISTENTES A EVENTOS DE ARTES VISUALES.	
FORMULA CALCULO:		(VISITANTES A EVENTOS DE ARTES VISUALES AÑO ACTUAL/ VISITANTES A EVENTOS DE ARTES VISUALES AÑO ANTERIOR) -1 X 100	
INTERPRETACION:		MIDE EL CRECIMIENTO PORCENTUAL DE VISITANTES A EVENTOS DE ARTES VISUALES DEL AÑO ACTUAL CON RESPECTO AL ANTERIOR	
DIMENSION DEL INDICADOR:	IMPACTO	SENTIDO:	ASCENDENTE
VALOR:	ACUMULABLE	FRECUENCIA MEDICION:	ANUAL

AVANCE DEL INDICADOR:				TRIMESTRE			TRIMESTRE 4	SEMAFORO
META ANUAL	AVANCE DEL TRIMESTRE			AVANCE ACUMULADO			AVANCE RESPECTO DE LA META ANUAL	
	PROGRAMADO	ALCANZADO	%	PROGRAMADO	ALCANZADO	%		
14000	14000	61432	438.8	14000	61432	438.8	438.8	verde


EVALUACIÓN CUALITATIVA	<p>En este cuarto trimestre se reporta una afluencia de treinta y un mil setecientos treinta y cuatro (31,734) visitantes a exposiciones, talleres y conferencias. De acuerdo a lo programado al Anteproyecto del Presupuesto de Egresos del año 2016, se esperaba la afluencia de 14,000 asistentes a estos eventos, al cierre del cuarto trimestre se registra un total de sesenta y un mil cuatrocientos treinta y dos (61,432) visitantes a eventos de artes visuales en el año 2016, debido a que se fomentó más la participación de la población a través de promoción y difusión vía mails y redes sociales, personas que acudieron a Exposiciones: Actos Simbólicos exposición de pintura en Galería Kino; Más que Pinceladas y Pétalos al aire, en Plaza Central de Casa de la Cultura; "La entrada al Misterio" muestra de 80 pinturas y tres esculturas del artista mexicano Javier Arévalo, en el Museo de Arte de Sonora (Musas); Litrófinner exhibición completa de doce fotografías de Shon Aron, en Plaza central de la Casa de la Cultura de Sonora; Fausto Ibarra In Memoriam, exposición fotográfica en la Sala de Arte del ISC; Exposición colectiva de ASAP, "Mamíferas" de Lili Barrios, Colectivo de Artistas de Cajeme, X Bienal de Artes Visuales del Noroeste y Acervo Visual Sonora, además de actividades que coordina la coordinación General de Artes como son: Diplomado "La Fotografía, Archivo y Memoria", Curso especializado de fotografía creativa y comercial, la conferencia "Mil y 2 líderes" plática entre mujeres, Festival de Fotoseptiembre 2016, entre otros.</p> <p>RETO 6. Fomentar las actividades culturales como un medio para la formación integral del individuo.</p>
PROSPECTIVA	Las metas físicas relacionadas al proceso de este indicador en su mayoría cumplieron con lo programado en este año 2016.
FACTOR DE COMPARACIÓN	<p>El año 2015 se registró una afluencia de veinte mil cuatrocientos doce (20,412) visitantes a exposiciones de Artes Visuales, en este año se esperaba una afluencia menor, sin embargo al corte del cuarto trimestre la meta registra una afluencia de sesenta y un mil cuatrocientos treinta y dos (61,432) visitantes a eventos de artes visuales en el año 2016.</p> <p>El dato para alimentar este indicador es recabado a través de un documento de Control Interno llamado SIRE, Sistema de Información y Registro de Eventos.</p>

	GOBIERNO DEL ESTADO DE SONORA FICHA TECNICA PARA SEGUIMIENTO Y EVALUACION DE INDICADORES DE PROYECTOS Y PROCESOS
--	---

NUMERO Y NOMBRE DEL PROGRAMA:		45 - CULTURA PARA TODOS	
NOMBRE DEL PROCESO:		INICIACIÓN ARTÍSTICA PARA NIÑOS, JÓVENES Y ADULTOS DE DIVERSOS SECTORES DE LA SOCIEDAD SONORENSE	
CLAVE PROGRAMATICA:		2111121F4H022424207F	
UNIDAD RESPONSABLE:	INSTITUTO SONORENSE DE CULTURA	UNIDAD EJECUTORA:	DIRECCIÓN GENERAL
OBJETIVO DEL PROCESO:		INCREMENTAR EL GUSTO POR EL ARTE Y ORIENTAR AL DESCUBRIMIENTO DE VOCACIONES ARTÍSTICAS EN LA POBLACIÓN EN GENERAL, OFRECIENDO ALTERNATIVAS CULTURALES Y DE OFICIO PARA EL DESARROLLO INTEGRAL DEL INDIVIDUO, REFORZANDO LOS ELEMENTOS DE LA EDUCACIÓN ARTÍSTICA CONTENIDOS EN LA EDUCACIÓN FORMAL A NIVEL DE ENSEÑANZA BÁSICA.	

DATOS DEL INDICADOR			
NOMBRE INDICADOR:		ÍNDICE DE EFICIENCIA EN LA REALIZACIÓN DE TALLERES DE EDUCACIÓN ARTÍSTICA EN CASA DE LA CULTURA	
UNIDAD DE MEDIDA:	TALLER ESCOLAR	TIPO:	PROGRAMÁTICO
RESULTADO ESPERADO:		LOGRAR UNA BUENA IMPARTICIÓN DE TALLERES ARTÍSTICOS QUE CONTRIBUYA EN LA FORMACIÓN Y APRECIACIÓN ARTÍSTICA EN NIÑOS, JÓVENES Y ADULTOS.	
FORMULA CALCULO:		(TALLERES DE EDUCACIÓN ARTÍSTICA REALIZADOS / TALLERES DE EDUCACIÓN ARTÍSTICA PROGRAMADOS) * 100	
INTERPRETACION:		MIDE LOS TALLERES DE EDUCACIÓN ARTÍSTICA REALIZADOS RESPECTO A LOS PROGRAMADOS.	
DIMENSION DEL INDICADOR:	EFICIENCIA	SENTIDO:	ASCENDENTE
VALOR:	ACUMULABLE	FRECUENCIA MEDICION:	TRIMESTRAL


AVANCE DEL INDICADOR:				TRIMESTRE			TRIMESTRE 4	
META ANUAL	AVANCE DEL TRIMESTRE			AVANCE ACUMULADO			AVANCE RESPECTO DE LA META ANUAL	SEMAFORO
	PROGRAMADO	ALCANZADO	%	PROGRAMADO	ALCANZADO	%		
270	0	101	100	270	222	82.22	82.22	verde
EVALUACIÓN CUALITATIVA				De acuerdo a lo programado en el Anteproyecto del Presupuesto de Egresos 2016, en este cuarto trimestre se esperaba realizar ciento cincuenta (150) talleres en el marco de los programas Talleres Artísticos de Casa de la Cultura y del Programa de Música Orquestal, sin embargo la meta del indicador sólo logró alcanzar ciento un (101) talleres, esto debido a que se hicieron ajustes de presupuesto.				
PROSPECTIVA				Las Metas físicas relacionadas al indicador se cumplieron satisfactoriamente, sin embargo no se logró alcanzar la meta estipulada en el indicador ya que se hicieron ajustes de presupuesto.				
FACTOR DE COMPARACIÓN				En el año 2015 se realizaron ciento veintiocho (128) talleres artísticos debido a que Casa de la Cultura estuvo cerrada por trabajos de remodelación; al cierre del año 2016 se realizaron doscientos veintidós (222) talleres artísticos. El dato para alimentar este indicador es recabado a través de un documento de Control Interno llamado SIRE, Sistema de Información y Registro de Eventos.				

 <p>ESTADO DE SONORA</p>	GOBIERNO DEL ESTADO DE SONORA FICHA TECNICA PARA SEGUIMIENTO Y EVALUACION DE INDICADORES DE PROYECTOS Y PROCESOS
--	---

NUMERO Y NOMBRE DEL PROGRAMA:		45 - CULTURA PARA TODOS	
NOMBRE DEL PROCESO:		ADMINISTRAR Y CONTROLAR EL EJERCICIO DEL PRESUPUESTO AUTORIZADO PARA LA ACTIVIDAD CULTURAL.	
CLAVE PROGRAMATICA:		2111121F4H022424208W	
UNIDAD RESPONSABLE:	INSTITUTO SONORENSE DE CULTURA	UNIDAD EJECUTORA:	DIRECCIÓN GENERAL
OBJETIVO DEL PROCESO:		ADMINISTRAR ADECUADAMENTE EL EJERCICIO Y CONTROL DEL PRESUPUESTO AUTORIZADO AL INSTITUTO, ASÍ COMO PROPONER OPORTUNAMENTE LAS MODIFICACIONES QUE REQUIERA, DE ACUERDO A LAS DISPOSICIONES LEGALES Y PRESUPUESTALES.	

DATOS DEL INDICADOR			
NOMBRE INDICADOR:		PORCENTAJE DE CUMPLIMIENTO EN ACCIONES DE MEJORA DE LA INFRAESTRUCTURA CULTURAL.	
UNIDAD DE MEDIDA:	ACCIÓN	TIPO:	PROGRAMÁTICO
RESULTADO ESPERADO:		MEJORA EN LA INFRAESTRUCTURA Y OFERTA CULTURAL EN EL ESTADO.	
FORMULA CALCULO:		(ACCIONES DE MEJORA A LA INFRAESTRUCTURA CULTURAL REALIZADAS / ACCIONES DE MEJORA A LA INFRAESTRUCTURA CULTURAL PROGRAMADAS) * 100	
INTERPRETACION:		MIDE EL PORCENTAJE DE CUMPLIMIENTO DE ACCIONES DE MEJORA A LA INFRAESTRUCTURA CULTURAL REALIZADAS CON RESPECTO A LOS PROGRAMADAS.	
DIMENSION DEL INDICADOR:	EFICIENCIA	SENTIDO:	ASCENDENTE
VALOR:	ACUMULABLE	FRECUENCIA MEDICION:	ANUAL

AVANCE DEL INDICADOR:				TRIMESTRE			TRIMESTRE 4	SEMAFORO
META ANUAL	AVANCE DEL TRIMESTRE			AVANCE ACUMULADO			AVANCE RESPECTO DE LA META ANUAL	
	PROGRAMADO	ALCANZADO	%	PROGRAMADO	ALCANZADO	%		
2	2	2	100	2	2	100	100	verde
EVALUACIÓN CUALITATIVA				En cumplimiento a lo programado se reportan dos mejoras que se realizaron a la infraestructura cultural, las cuales se realizaron con recursos del año 2014 del Presupuesto de Egresos para la Federación (PEF) y del Programa de Apoyo para la Infraestructura Cultural del Estado (PAICE). Al cierre el año 2016 el PEF muestra un 75% de cumplimiento, esperando alcanzar el 100% de cumplimiento en febrero de 2017. El PAICE presenta un 100% de cumplimiento. Ambos recursos se destinaron al Centro de las Artes Cinematográficas del Noroeste en las instalaciones que ocupaba el antiguo auditorio de Fonapas, ubicado en el centro histórico de la ciudad de Hermosillo. También se realizaron mejoras al Museo de la Lucha Obrera en Cananea, Sonora RETO 6. Fomentar las actividades culturales como un medio para la formación integral del individuo.				
PROSPECTIVA				Este recinto ofrecerá una sala de cine con capacidad de 300 butacas, así como los servicios de biblioteca, librería, cafetería, una sala de capacitación y un centro de documentación sobre historia, ciencias sociales y especialmente del patrimonio cultural audiovisual sonorenses. Radio Sonora está apoyando en la digitalización de materiales que serán concentrados en este recinto cultural.				
FACTOR DE COMPARACIÓN				En el año 2015 se realizaron cuatro (4) acciones de mejora a la infraestructura cultural. Debido al recorte de presupuesto, para este 2016 se programaron mejoras para dos (2) espacios culturales. El dato recabado para este indicador en reportado través a través de un documento de Control Interno llamado SIRE, Sistema de Información y Registro de Eventos.				

 <p>ESTADO de SONORA</p>	GOBIERNO DEL ESTADO DE SONORA FICHA TECNICA PARA SEGUIMIENTO Y EVALUACION DE INDICADORES DE PROYECTOS Y PROCESOS
--	---

NUMERO Y NOMBRE DEL PROGRAMA:		45 - CULTURA PARA TODOS	
NOMBRE DEL PROCESO:		ADMINISTRAR Y CONTROLAR EL EJERCICIO DEL PRESUPUESTO AUTORIZADO PARA LA ACTIVIDAD CULTURAL.	
CLAVE PROGRAMATICA:		2111121F4H022424208W	
UNIDAD RESPONSABLE:	INSTITUTO SONORENSE DE CULTURA	UNIDAD EJECUTORA:	DIRECCIÓN GENERAL
OBJETIVO DEL PROCESO:		ADMINISTRAR ADECUADAMENTE EL EJERCICIO Y CONTROL DEL PRESUPUESTO AUTORIZADO AL INSTITUTO, ASÍ COMO PROPONER OPORTUNAMENTE LAS MODIFICACIONES QUE REQUIERA, DE ACUERDO A LAS DISPOSICIONES LEGALES Y PRESUPUESTALES.	

DATOS DEL INDICADOR

NOMBRE INDICADOR:		ÍNDICE DE EFICIENCIA EN EL EJERCICIO DEL GASTO.	
UNIDAD DE MEDIDA:	PORCENTAJE	TIPO:	DE GESTIÓN
RESULTADO ESPERADO:		CORRECTA APLICACIÓN DEL PRESUPUESTO AUTORIZADO	
FORMULA CALCULO:		(PRESUPUESTO EJERCIDO / PRESUPUESTO AUTORIZADO) * 100	
INTERPRETACION:		REFLEJA EL PORCENTAJE DE CUMPLIMIENTO DEL EJERCICIO DEL GASTO	
DIMENSION DEL INDICADOR:	EFICIENCIA	SENTIDO:	ASCENDENTE
VALOR:	ACUMULABLE	FRECUENCIA MEDICION:	ANUAL

AVANCE DEL INDICADOR:				TRIMESTRE			TRIMESTRE 4	SEMAFORO
META ANUAL	AVANCE DEL TRIMESTRE			AVANCE ACUMULADO			AVANCE RESPECTO DE LA META ANUAL	
	PROGRAMADO	ALCANZADO	%	PROGRAMADO	ALCANZADO	%		
100	100	100	100	100	100	100	100	verde
EVALUACIÓN CUALITATIVA				De acuerdo a lo estipulado en el Anteproyecto del Presupuesto de Egresos 2016, se logró cumplir al cien por ciento (100%) con lo estipulado en el Anteproyecto del Presupuesto de Egresos del año 2016. RETO 6. Fomentar las actividades culturales como un medio para la formación integral del individuo. A meta de este indicador se cumplirá y reportará en el cuarto trimestre. RETO 6. Fomentar las actividades culturales como un medio para la formación integral del individuo.				
PROSPECTIVA				Se tomarán medidas de aprovechamiento de los recursos financieros, materiales y humanos para dar cumplimiento con lo estipulado en el Anteproyecto del Presupuesto de Egresos 2016.				
FACTOR DE COMPARACIÓN				En el año 2015 el monto total del presupuesto fue de ciento treinta y ocho millones ciento cuarenta mil ochocientos setenta y seis pesos 00/100 m.n. (\$138,140,876.00). El monto total de presupuesto autorizado para el año 2016 es: Ciento diecisiete millones cuatrocientos treinta y tres mil cuatrocientos sesenta y seis pesos 38/100 m.n. (\$117,433,466.38), el recurso autorizado fue ejecutado en su totalidad.				

**SISTEMA ESTATAL DE EVALUACIÓN
PROGRAMA OPERATIVO ANUAL 2016**

**ETCA III-15-A
POA - 2016**

Unidad Responsable	INSTITUTO SONORENSE DE CULTURA	Trimestre:	4to.
---------------------------	--------------------------------	-------------------	-------------

Información Programática

Unidad Ejecutora	Eje Rector	Reto	Estrategia	Prog. Estatal	Proceso	Indicador	Descripción	Unidad de Medida	*Frecuencia de medición	Programado				Modificado				Alcanzado				Total Acumulado	% Avance Anual	
										Meta Anual	I TRIM	II TRIM	III TRIM	IV TRIM	I TRIM	II TRIM	III TRIM	IV TRIM	I TRIM	II TRIM	III TRIM			IV TRIM
4HO		4					Dirección General Todos los Sonorenses todas las oportunidades. " Gobierno Promotor del Desarrollo y Equilibrio Social". Fomentar las actividades culturales como un medio para la formación integral del individuo. Modificar el marco normativo para que la cultura se aborde, se gestione y se evalúe como una política pública transexenal.																	
		6					Cultura para todos Difundir y apoyar el desarrollo cultural en el Estado.																	
			6.1				Índice de promoción de creadores de expresiones artísticas.	Beneficiario	Trimestral	50	40	10	0	0	41	10	0	0	41	0	8	0	49	98%
				45		1	Estructurar el clúster cultural con la participación de las y los educadores, creadores(as), promotores(as) y Ayuntamientos de Sonora, para crear, restaurar y reactivar la infraestructura en el Estado y para promover y ampliar el acceso a la cultura.																	
							Cultura para todos Difundir y apoyar el desarrollo cultural en el Estado.																	
			6.2			2	Eficiencia en la ejecución de Spots y producciones especiales para radio y TV.	Spot	Trimestral	130	40	30	30	30	0	191	30	30	0	191	18	30	239	184%
				45		2	Promover programas de impacto social que incidan en la disminución de los indicadores sociales degenerativos.																	
							Cultura para todos Brindar servicios culturales de calidad en todas las comunidades de la Entidad.																	
			6.3			3	Crecimiento de la asistencia a festivales, festividades y eventos artísticos-culturales en el Estado.	Espectador	Trimestral	134000	100000	24000	2000	8000	100508	82108	12145	21408	100508	82108	12145	21408	216169	161%
				45		4	Índice de incorporación de municipios a la Red Cultural.	Participante	Trimestral	40	5	15	10	10	5	27	23	10	5	27	23	8	63	158%

**SISTEMA ESTATAL DE EVALUACIÓN
PROGRAMA OPERATIVO ANUAL 2016**

**ETCA III-15-A
POA - 2016**

Unidad Ejecutora	Eje Rector	Reto	Estrategia	Prog. Estatal	Proceso	Indicador	Descripción	Unidad de Medida	*Frecuencia de medición	Programado				Modificado				Alcanzado				Total Acumulado	% Avance Anual																								
										Meta Anual	I TRIM	II TRIM	III TRIM	IV TRIM	I TRIM	II TRIM	III TRIM	IV TRIM	I TRIM	II TRIM	III TRIM			IV TRIM																							
4 T	4	4.3			3	3	Contribuir a la preservación y fortalecimiento de la riqueza cultural y el desarrollo indígena, así como fomentar el hábito a la lectura en el Estado.	Espectador	Anual	60000	0	0	0	60000	810	700	795	115965	810	700	795	115965	118270	197%																							
							Variación anual en la asistencia a eventos culturales de fomento a la lectura del estado.																																								
							Variación anual en el número de visitantes a los museos que integran la Red Estatal.																																								
							Porcentaje de usuarios atendidos en talleres impartidos en centros culturales de las etnias sonorenses.																																								
							Porcentaje de cumplimiento en la realización de concursos de Literatura y Bibliotecas.																																								
							4																		4	4.3		4	4	Promover la música y las artes en el Estado.	Concurso	Trimestral	18	0	9	5	4	0	0	1	15	0	0	1	15	16	89%
																														Porcentaje de cumplimiento en la realización de conciertos de temporada.																	
							5																		5	4.3		5	5	Iniciación artística para niños, jóvenes y adultos de diversos sectores de la sociedad sonoreense	Acción	Trimestral	16	2	6	2	6	2	16	6	11	2	16	6	11	35	219%
																														Variación anual en la afluencia a eventos de Artes Visuales.																	
							5																		5	4.3		5	5	Iniciación artística para niños, jóvenes y adultos de diversos sectores de la sociedad sonoreense	Visitante	Anual	14000	0	0	0	14000	16857	8064	4777	31734	16857	8064	4777	31734	61432	439%
																														Índice de eficiencia en la realización de talleres de educación artística en Casa de la Cultura.																	
5	5	4.3		5	5	Gobierno eficiente, innovador, transparente y con sensibilidad social. Fortalecer el proceso de planeación-programación-presupuestación vinculándolo a la evaluación de resultados del Gobierno Estatal. Retroalimentar a través de mecanismos de evaluación y ajuste, el proceso de planeación-programación-presupuestación para eficientar los recursos y mejorar el desempeño de los programas estatales.	Taller	Trimestral	270	120	0	150	0	121	0	0	101	121	0	0	101	222	82%																								

**SISTEMA ESTATAL DE EVALUACIÓN
PROGRAMA OPERATIVO ANUAL 2016**

**ETCA III-15-A
POA - 2016**

Unidad Ejecutora	Eje Rector	Reto	Estrategia	Prog. Estatal	Proceso	Indicador	Descripción	Unidad de Medida	*Frecuencia de medición	Programado				Modificado				Alcanzado				Total Acumulado	% Avance Anual	
										Meta Anual	I TRIM	II TRIM	III TRIM	IV TRIM	I TRIM	II TRIM	III TRIM	IV TRIM	I TRIM	II TRIM	III TRIM			IV TRIM
				45		6	Cultura para todos Administrar y controlar el ejercicio del presupuesto autorizado para la actividad cultural.																	
						12	Porcentaje de cumplimiento en acciones de mejora de la infraestructura cultural.	Acción	Anual	2	0	0	0	2	0	0	0	2	0	0	0	2	2	100%
						13	Índice de eficiencia en el ejercicio del gasto.	Porcentaje	Anual	100	0	0	0	100	0	0	0	100	0	0	0	100	100	100%
Total de indicadores						13																		

* En función de la frecuencia de medición se presentará o no la ficha técnica del indicador.

RESUMEN DE INDICADORES EN EL 4to. TRIMESTRE 2016 respecto al Anual	
Indicadores programados y realizados a menos del 100%	3
Indicadores programados y realizados a más del 100%	8
Indicadores programados y realizados al 100%	2
Indicadores no programados y alcanzados	0
Indicadores programados y no alcanzados	0
Indicadores programados a cero	0
TOTAL DE INDICADORES REALIZADOS	13
Avance Preliminar de las metas de los Indicadores del Presupuesto Anual	

Formuló

Revisó

Aprobó

Lic. Claudia Olimpia Ruiz Tapia
Coordinador Planeación y Desarrollo

Lic. Eduardo Gómez Arredondo
Coordinador General de Administración

Lic. Mario Welfo Álvarez Beltrán
Director General del ISC

**Sistema Estatal de Evaluación
Gastos por proyectos de Inversión
Instituto Sonorense de Cultura
Del 01 de Enero al 31 de Diciembre de 2016
(pesos)**

ETCA-III-16

TRIMESTRE: CUARTO

GASTO DE INVERSION EJERCIDO:		
NOMBRE DEL PROYECTO	MONTO EROGADO	ORIGEN DEL RECURSO*
CENTRO DE LAS ARTES CINEMATOGRAFICAS DEL NOROESTE	7,335,603.85	FEDERAL
CONSTRUCCIÓN DE EDIFICIO DE LA SALA DE CINE CENTRO DE LAS ARTES CINEMATOGRAFICAS DEL NOROESTE	15,511,571.65	FEDERAL
CONSTRUCCIÓN DE CENTRO CULTURAL AL NORTE DE HERMOSILLO (CONVENIO- SIDUR)	4,692,358.79	FEDERAL
RESTAURACIÓN Y REPARACIÓN EN MUSEO DE LA LUCHA OBRERA (CANANEA, SONORA)	300,000.00	FEDERAL
RESTAURACIÓN Y REPARACIÓN EN MUSEO REGIONAL DE HISTORIA (URES, SONORA)	102,080.00	FEDERAL
RESTAURACIÓN Y REPARACIÓN EN MUSEO DE LOS SERIS (BAHÍA DE KINO, SONORA)	99,693.30	FEDERAL
RETAURACIÓN DEL MURAL DE LA IGLESIA DE SAN DIEGO DEL MUNICIPIO DE PITIQUITO, SON.	342,352.19	FEDERAL
CONSTRUCCIÓN, REMODELACIÓN Y REHABILITACIÓN DEL CENTRO DE LAS ARTES CINEMATOGRAFICAS DEL NOROESTE ETAPA 3.- EDIFICIO CULTURAL	529,429.59	FEDERAL
TOTAL	\$ 28,913,089.37	

* Se deberán informar con todas las fuentes del recurso.

Ya sean obras con Recurso Federal, Recurso Estatal e Ingresos Propios del ente Público.

"Bajo protesta de decir verdad declaramos que los Estados Financieros y sus Notas, son razonablemente correctos y son responsabilidad del emisor"

Elaboró
LIC. SAMUEL ENCINAS MUÑOZ
Coordinador de Recursos Materiales

Autorizó
LIC. MARIO WELFO ÁLVAREZ BELTRÁN
Director General

**Sistema Estatal de Evaluación
Indicadores de Postura Fiscal
Instituto Sonorense de Cultura
Del 01 de Enero al 31 de Diciembre de 2016**

ETCA-IV-17

(pesos)

TRIMESTRE: CUARTO

Concepto	Estimado Original Anual	Devengado	Pagado 3
I. Ingresos Presupuestarios (I= 1 + 2)	117,433,466.38	281,596,999.49	281,596,999.49
1. Ingresos Gobierno del Estado 1			
2. Ingresos Sector Paraestatal 1	117,433,466.38	281,596,999.49	281,596,999.49
II. Egresos Presupuestarios (II= 3+4)	117,433,466.38	297,440,962.71	307,030,892.51
3. Egresos del Gobierno de la Entidad Federativa 2			
4. Egresos del Sector Paraestatal 2	117,433,466.38	297,440,962.71	307,030,892.51
III. Balance Presupuestario (Superávit o Déficit) (III= I-II)	0.00	-15,843,963.22	-25,433,893.02
Concepto	Estimado Original Anual	Devengado	Pagado 3
III. Balance Presupuestario (Superávit o Déficit)	0.00	-15,843,963.22	-25,433,893.02
IV. Interés, Comisiones y Gastos de la Deuda			
V. Balance Primario (superávit o Déficit) (V= III-IV)	0.00	-15,843,963.22	-25,433,893.02
Concepto	Estimado Original Anual	Devengado	Pagado 3
A. Financiamiento			
B. Amortización de la Deuda			
C. Endeudamiento o Desendeudamiento (C=A-B)	0.00	0.00	0.00

"Bajo protesta de decir verdad declaramos que los Estados Financieros y sus Notas, son razonablemente correctos y son responsabilidad del emisor"

Elaboró
LIC. EDUARDO GÓMEZ ARREDONDO
Coordinador General de Administración

Autorizó
LIC. MARIO WELFO ÁLVAREZ BELTRÁN
Director General

**Sistema Estatal de Evaluación
Balance Presupuestario - LDF
Instituto Sonorense de Cultura
Del 01 de Enero al 31 de Diciembre de 2016
(PESOS)**

ETCA-IV-17-A

TRIMESTRE: CUARTO

Concepto (c)	Estimado/ Aprobado (d)	Devengado	Recaudado/ Pagado
A. Ingresos Totales (A = A1+A2+A3)	117,433,466	281,596,999	281,596,999
A1. Ingresos de Libre Disposición	117,433,466	281,596,999	281,596,999
A2. Transferencias Federales Etiquetadas	-	-	-
A3. Financiamiento Neto	-	-	-
B. Egresos Presupuestarios¹ (B = B1+B2)	117,433,466	297,440,963	307,030,893
B1. Gasto No Etiquetado (sin incluir Amortización de la Deuda Pública)	-	-	-
B2. Gasto Etiquetado (sin incluir Amortización de la Deuda Pública)	117,433,466	297,440,963	307,030,893
C. Remanentes del Ejercicio Anterior (C = C1 + C2)	-	-	-
C1. Remanentes de Ingresos de Libre Disposición aplicados en el periodo	-	-	-
C2. Remanentes de Transferencias Federales Etiquetadas aplicados en el periodo	-	-	-
I. Balance Presupuestario (I = A - B + C)	-	15,843,963	25,433,893
II. Balance Presupuestario sin Financiamiento Neto (II = I - A3)	-	15,843,963	25,433,893
III. Balance Presupuestario sin Financiamiento Neto y sin Remanentes del Ejercicio Anterior (III= II - C)	-	15,843,963	25,433,893

Concepto	Aprobado	Devengado	Pagado
E. Intereses, Comisiones y Gastos de la Deuda (E = E1+E2)	-	-	-
E1. Intereses, Comisiones y Gastos de la Deuda con Gasto No Etiquetado	-	-	-
E2. Intereses, Comisiones y Gastos de la Deuda con Gasto Etiquetado	-	-	-
IV. Balance Primario (IV = III + E)	-	15,843,963	25,433,893

Concepto	Estimado/ Aprobado	Devengado	Recaudado/ Pagado
F. Financiamiento (F = F1 + F2)	-	-	-
F1. Financiamiento con Fuente de Pago de Ingresos de Libre Disposición	-	-	-
F2. Financiamiento con Fuente de Pago de Transferencias Federales Etiquetadas	-	-	-
G. Amortización de la Deuda (G = G1 + G2)	-	-	-
G1. Amortización de la Deuda Pública con Gasto No Etiquetado	-	-	-
G2. Amortización de la Deuda Pública con Gasto Etiquetado	-	-	-
A3. Financiamiento Neto (A3 = F - G)	-	-	-

**Sistema Estatal de Evaluación
Balance Presupuestario - LDF
Instituto Sonorense de Cultura
Del 01 de Enero al 31 de Diciembre de 2016
(PESOS)**

ETCA-IV-17-A

TRIMESTRE: CUARTO

Concepto	Estimado/ Aprobado	Devengado	Recaudado/ Pagado
A1. Ingresos de Libre Disposición	117,433,466	281,596,999	281,596,999
A3.1 Financiamiento Neto con Fuente de Pago de Ingresos de Libre Disposición (A3.1 = F1 – G1)	-	-	-
F1. Financiamiento con Fuente de Pago de Ingresos de Libre Disposición	-	-	-
G1. Amortización de la Deuda Pública con Gasto No Etiquetado	-	-	-
B1. Gasto No Etiquetado (sin incluir Amortización de la Deuda Pública)	-	-	-
C1. Remanentes de Ingresos de Libre Disposición aplicados en el periodo	-	-	-
V. Balance Presupuestario de Recursos Disponibles (V = A1 + A3.1 – B 1 + C1)	117,433,466	281,596,999	281,596,999
VI. Balance Presupuestario de Recursos Disponibles sin Financiamiento Neto (VI = V – A3.1)	117,433,466	281,596,999	281,596,999

Concepto	Estimado/ Aprobado	Devengado	Recaudado/ Pagado
A2. Transferencias Federales Etiquetadas	-	-	-
A3.2 Financiamiento Neto con Fuente de Pago de Transferencias Federales Etiquetadas (A3.2 = F2 – G2)	-	-	-
F2. Financiamiento con Fuente de Pago de Transferencias Federales Etiquetadas	-	-	-
G2. Amortización de la Deuda Pública con Gasto Etiquetado	-	-	-
B2. Gasto Etiquetado (sin incluir Amortización de la Deuda Pública)	117,433,466	297,440,963	307,030,893
C2. Remanentes de Transferencias Federales Etiquetadas aplicados en el periodo	-	-	-
VII. Balance Presupuestario de Recursos Etiquetados (VII = A2 + A3.2 – B2 + C2)	-	297,440,963	307,030,893
VIII. Balance Presupuestario de Recursos Etiquetados sin Financiamiento Neto (VIII = VII – A3.2)	-	297,440,963	307,030,893

Elaboró
LIC. EDUARDO GÓMEZ ARREDONDO
Coordinador General de Administración

Autorizó
LIC. MARIO WELFO ÁLVAREZ BELTRÁN
Director General

Sistema Estatal de Evaluación
Relación de Cuentas Bancarias Productivas Específicas
Instituto Sonorense de Cultura
Del 01 de Enero al 31 de Diciembre de 2016
(pesos)

ETCA-IV-18

TRIMESTRE: CUARTO

Fondo, Programa o Convenio		Datos de la Cuenta Bancaria	
		Institución Bancaria	Número de Cuenta
1	Operación ISC	BBVA BANCOMER, S.A	0444106598
2	Pago de Nomina	BBVA BANCOMER, S.A	0150572845
3	Retenciones de Nómina	BBVA BANCOMER, S.A	011362054
4	Museo Etnico de lo Yaquis (Obregón)	BBVA BANCOMER, S.A	0148950504
5	Museo de Culturas Populares Cajeme (Obregón)	BBVA BANCOMER, S.A	0150606154
6	Programa de Apoyo a las Culturas Municipales y Comunitarias (Pacmyc)	BANAMEX,S.A.	111-7518058
7	Programa de Desarrollo Cultural Municipal	BANAMEX,S.A.	111-7563592
8	Programa de Fomento a la Lectura	BANAMEX,S.A.	76-7530390
9	Programa de Cultura Indígena	BANAMEX,S.A.	111-7600137
10	Programa Alas y Raíces a los niños Sonorenses	BANAMEX,S.A.	111-7605759
11	Programa de Atención a Públicos Específicos	BANAMEX,S.A.	111-7609770
12	Programa para la Juventud	BANAMEX,S.A.	111-7609762
13	Museo Alvaro Obregón (Huatabampo)	BANAMEX,S.A.	167-972840
14	Museo Costumbrista de Sonora (Álamos)	BANORTE, S.A.	120886544
15	Programa de Bibliotecas Rodantes	BBVA BANCOMER, S.A	185387191
16	Fondo Estatal para la Cultura y las Artes	BBVA BANCOMER, S.A	186737250
17	Fondo Regional para la Cultura y las Artes del Noroeste	BBVA BANCOMER, S.A	186885020
18	Programa de Desarrollo Cultural Yoreme Sonora	BBVA BANCOMER, S.A	186886183
19	Convenio Culturas Populares, Unidad Regional Sonora	BBVA BANCOMER, S.A	188548943
20	Programa de Teatro Escolar	BBVA BANCOMER, S.A	193285995

Fondo, Programa o Convenio		Datos de la Cuenta Bancaria	
		Institución Bancaria	Número de Cuenta
21	Festivales CONACULTA 2014	BBVA BANCOMER, S.A	195645379
22	Convenio Proyecto Estatal de Cultura	BBVA BANCOMER, S.A	195730252
23	Museo de la Lucha Obrera (Cananea)	BBVA BANCOMER, S.A	0196815146
24	Convenio "Centro de las Artes Cinematograficos del Noroeste" (Cineteca"	BBVA BANCOMER, S.A	196680771
25	Festivales CONACULTA 2015	BBVA BANCOMER, S.A	198584915
26	Restauración de Obras Artísticas	BBVA BANCOMER, S.A	198926077
27	Festivales Culturales en Sonora	BBVA BANCOMER, S.A	198999031
28	Infraestructura Cultural en Hermosillo	BBVA BANCOMER, S.A	198999090
29	Museo Costumbrista	BBVA BANCOMER, S.A	105151635
30	Apoyo a Instituciones de Cultura	BBVA BANCOMER, S.A	105614589
31	Teatro Escolar 2016	BBVA BANCOMER, S.A	104660234
32	Casa de la Cultura de Sonora	BANAMEX,S.A.	7011-2795187
33	Construcción Centro de las Artes Cinematograficas	BBVA BANCOMER, S.A	108540586
34	Fondo de Inversión	BBVA BANCOMER, S.A	2016238874
35	Inversión Retenciones de Nómina	BBVA BANCOMER, S.A	2022023458

"Bajo protesta de decir verdad declaramos que los Estados Financieros y sus Notas, son razonablemente correctos y son responsabilidad del emisor"

Elaboró
LIC. EDUARDO GÓMEZ ARREDONDO
 Coordinador General de Administración

Autorizó
LIC. MARIO WELFO ÁLVAREZ BELTRÁN
 Director General

Sistema Estatal de Evaluación **ETCA-IV-19**
Relación de Bienes Muebles e Inmuebles que Componen su Patrimonio
Instituto Sonorense de Cultura
Al 31 Diciembre de 2016
(pesos) **TRIMESTRE: CUARTO**

Sistema Estatal de Evaluación **ETCA-IV-19**
Relación de Bienes Muebles e Inmuebles que Componen su Patrimonio
Instituto Sonorense de Cultura
Al 31 Diciembre de 2016
(pesos) **TRIMESTRE: CUARTO**

Código	Descripción del Bien	Valor en Libros	
BIENES MUEBLES			
1	51112415101-25-033-113-00011	MESA CON RUEDAS PARA IMPRESORA	170.50
2	51112415101-31-500-016-00016	MESA CIRCUJADAS DE ESCRIBIR	410.55
3	51112415101-26-078-007-00020	LIBRERO DE 1.80 X 71 IMITACION MADERA CON 5 ENTREPAÑOS	349.90
4	51112415101-25-033-113-00029	MESA PARA IMPRESORA	184.80
5	51112415101-50-336-016-00045	MESA CON RUEDAS DE 0.40 X 0.60 PIMAQ DE ESCRIBIR	120.00
6	51112415101-54-065-012-00078	SILLA VINIL CAFE	54.00
7	51112415101-20-053-006-00120	ESCRITORIO 4 CAJONES DE 0.71 X 1.57 MUNHER MTE4P8	737.03
8	51112415101-55-544-123-00144	SILLA METALICA C/ODERAZA TAPIZADA EN TELA BEIGE	58.65
9	51112415101-50-336-006-00157	ESCRITORIO 4 CAJONES GRANDE	1.00
10	51112415101-31-500-006-00162	ESCRITORIO DE 2 CAJONES (LAZARO)	950.00
11	51112415101-31-249-110-00163	CHAROLA PAPELERA	600.00
12	51112415101-31-500-007-00166	LIBRERO DE MADERA 4 PUERTAS VERT.	120.00
13	51112415101-30-357-015-00167	CREZENZA 3 CAJONES 2 PUERTAS	680.00
14	51112415101-31-249-123-00171	SILLA TAPIZADA A CUADROS	45.00
15	51112415101-31-061-125-00173	MUEBLE PARA COMPUTADORA	220.00
16	51112415101-31-500-002-00175	ARCHIVERO C/3 CAJONES	577.77
17	51112415101-31-500-016-00176	MESA C/FORMICA PIMAQ DE ESCRIBIR (OFICINA)	200.00
18	51112415101-51-139-007-00182	LIBRERO CON 6 PUERTAS COLOR CHERRY	259.90
19	51112415101-20-135-015-00192	CREZENZA DE 1.82 X 40 EN MADERA 4CAJONES. 2 PUERTAS	750.00
20	51112415101-13-032-002-00194	ARCHIVERO DE MADERA 2 CAJONES	667.00
21	51112415101-25-033-002-00198	ARCHIVERO DE MADERA 4 CAJONES	602.14
22	51112415101-13-032-113-00199	MUEBLE PARA IMPRESORA	178.25
23	51112415101-31-138-007-00209	LIBRERO VERTICAL 5 ESPACIOS	356.78
24	51112415101-25-033-110-00212	PORTA PAPELES C/DIVISION EN MADERA	93.50
25	51112415101-31-500-004-00215	BOTE PIBASURA DE MADERA (LAZARO)	1.00
26	51112415101-55-544-123-00216	SILLA EN TELA COLOR BEIGE C/ODERAZA	1.00
27	51112415101-20-059-007-00217	LIBRERO CHICO DE MADERA 6 ENTREPAÑOS	349.90
28	51112415101-21-002-110-00304	CHAROLA DE ESCRITORIO C/2 SEPARADORES	1.00
29	51112415101-13-026-004-00339	CESTO DE MADERA PIBASURA	35.80
30	51112415101-13-026-016-00349	MESA DE. 80 X 40 CON RUEDAS PARA MAQUINA	224.82
31	51112415101-31-500-110-00354	PAPELERA (LAZARO)	65.00
32	51112415101-55-544-017-00373	SILLA EJECUTIVA GIRATORIA COLOR GRIS	935.00
33	51112415101-13-138-015-00374	CREZENZA DE 1.65 X 45. CON 3 CAJONES Y 2 PUERTAS	840.83
34	51112415101-40-144-015-00378	CREZENZA 4 CAJONES 3 PUERTAS	1.00
35	51112415101-31-249-007-00382	LIBRERO C/2 PUERTAS MADERA	1.00
36	51112415101-25-033-127-00415	CAJA FUERTE DE COMBINACION MARCA SENTRY VALVEGUARD 1310	1,350.00
37	51112415101-18-661-007-00419	MUEBLE DE 1.165 X 27 PORTA CD CON 5 ENTREPAÑOS	1.00
38	51112415101-55-544-016-00422	MESA PARA MAQUINES	410.55
39	51112415101-25-033-002-00426	ARCHIVERO 4 CAJONES IMITACION MADERA	602.14
40	51112415101-13-151-018-00428	SILLA DE ESPERA C/ODERAZA FORRADA EN TELA COLOR NEGRA	260.80
41	51112415101-40-144-006-00448	ESCRITORIO EJECUTIVO 4 CAJONES	826.00
42	51112415101-13-298-004-00452	BOTE PIBASURA DE PLASTICO COLOR NEGRO	1.00
43	51112415101-50-336-123-00542	SILLA METALICA FORRADA EN TELA COLOR ARENA	99.00
44	51112415101-50-336-123-00543	SILLA METALICA FORRADA EN TELA COLOR ARENA	99.00
45	51112415101-50-336-123-00544	SILLA METALICA FORRADA EN TELA COLOR ARENA	99.00
46	51112415101-50-336-123-00545	SILLA METALICA FORRADA EN TELA COLOR ARENA	99.00
47	51112415101-50-336-123-00546	SILLA METALICA FORRADA EN TELA COLOR ARENA	99.00
48	51112415101-50-336-123-00547	SILLA METALICA FORRADA EN TELA COLOR ARENA	99.00
49	51112415101-50-336-123-00548	SILLA METALICA FORRADA EN TELA COLOR ARENA	99.00
50	51112415101-50-336-123-00549	SILLA METALICA FORRADA EN TELA COLOR ARENA	99.00
51	51112415101-50-336-123-00550	SILLA METALICA FORRADA EN TELA COLOR ARENA	99.00
52	51112415101-50-336-123-00551	SILLA METALICA FORRADA EN TELA COLOR ARENA	99.00
53	51112415101-50-336-123-00552	SILLA METALICA FORRADA EN TELA COLOR ARENA	99.00
54	51112415101-50-336-123-00553	SILLA METALICA FORRADA EN TELA COLOR ARENA	99.00
55	51112415101-50-336-123-00554	SILLA METALICA FORRADA EN TELA COLOR ARENA	99.00
56	51112415101-50-336-123-00555	SILLA METALICA FORRADA EN TELA COLOR ARENA	99.00
57	51112415101-50-336-123-00556	SILLA METALICA FORRADA EN TELA COLOR ARENA	99.00
58	51112415101-50-336-123-00557	SILLA METALICA FORRADA EN TELA COLOR ARENA	99.00
59	51112415101-50-336-123-00558	SILLA METALICA FORRADA EN TELA COLOR ARENA	99.00
60	51112415101-50-336-123-00559	SILLA METALICA FORRADA EN TELA COLOR ARENA	99.00
61	51112415101-50-336-123-00567	SILLA METALICA FORRADA EN TELA COLOR ARENA	99.00
62	51112415101-50-336-123-00568	SILLA METALICA FORRADA EN TELA COLOR ARENA	99.00
63	51112415101-31-500-004-00591	CESTO MADERA PIBASURA (INVIDENTES)	614.56
64	51112415101-20-135-006-00605	ESCRITORIO DE 1.80 X 80 DE 4 CAJONES	1,148.00
65	51112415101-51-139-016-00606	MESA PIMAQ DE ESCRIBIR CON RUEDAS DE. 40 X 60	910.50
66	51112415101-20-069-123-00613	SILLA FIJA EN TELA COLOR BEIGE	1.00
67	51112415101-19-045-006-00720	ESCRITORIO DE MADERA DE 1.65 X 80 CON 2 CAJONES	802.85
68	51112415101-55-544-015-00721	CREZENZA DE MADERA DE 1.65 X 45 CON 3 CAJONES Y 2 PUERTAS	840.83
69	51112415101-37-404-123-00723	SILLA TUBULAR P/VISITAS COLOR BEIGE	260.00
70	51112415101-20-069-006-00728	ESCRITORIO/1 20X.60 2 CAJONES MIT MADERA (MA. JOSE)	1,263.85
71	51112415101-50-336-016-00730	MESA DE TRABAJO DE 1.80 X 1.50 CON 2 CAJONES A 3.41 X 1.10	825.98
72	51112415101-45-123-002-00731	ARCHIVERO DE 4 GAVETAS MARCA RÖDHER	715.00
73	51112415101-45-123-002-00735	ARCHIVERO 3 CAJONES COLOR MIEL	594.00
74	51112415101-45-123-006-00736	ESCRITORIO EJECUTIVO DE 1.60 X 70	979.00
75	51112415101-20-048-026-00748	ESTANTE METALICO CON 7 ENTREPAÑOS	237.00
76	51112415101-45-123-006-00750	ESCRITORIO SECRETARIAL EN COLOR MIEL DE 1.40 X 75	715.00
77	51112415101-45-123-123-00759	SILLA COLOR CAFE	60.50
78	51112415101-20-101-125-00765	MESA PICOMPUTADORA DE. 76 X 1.96. C/1 CAJON COLOR CAFE	1.00
79	51112415101-22-321-006-00785	ESCRITORIO METALICO DE. 75 X 1.50 CON 2 CAJONES	630.00
80	51112415101-20-069-123-00773	SILLA TAPIZADA EN TELA COLOR MIEL	135.00
81	51112415101-20-009-002-00793	ARCHIVERO DE FORMAICA 4 CAJONES	450.00
82	51112415101-20-009-127-00799	CAJA METALICA GRIS PIDINERO	28.00
83	51112415101-20-023-131-00809	BANCO DE MADERA	55.00
84	51112415101-20-236-329-00898	MESA DE TRABAJO DE 1.00 X 3.00	1.00
85	51112415101-21-012-123-00999	SILLA CON BRAZOS CLAVE 3076A	701.50
86	51112415101-21-012-026-01043	ESTANTE METALICO CON 7 ENTREPAÑOS	237.00
87	51112415101-21-012-026-01044	ESTANTE METALICO CON 7 ENTREPAÑOS	237.00
88	51112415101-21-012-026-01045	ESTANTE METALICO CON 7 ENTREPAÑOS	237.00
89	51112415101-21-012-026-01046	ESTANTE METALICO CON 15 ENTREPAÑOS	237.00
90	51112415101-21-012-006-01047	ESCRITORIO DE FORMAICA DE 1.50 X 76 CON 3 CAJONES	600.00
91	51112415101-21-012-111-01049	SILLA EN BATERIA 3 ESPACIOS COLOR NEGRO	521.39
92	51112415101-21-012-186-01134	MODULO PARA PAR 56 CON 12 LAMPARAS MARCA TELETEC	2,266.30
93	51112415101-21-012-186-01135	MODULO PARA PAR 56 CON 12 LAMPARAS MARCA TELETEC	2,266.30
94	51112415101-21-012-186-01136	MODULO PARA PAR 56 CON 12 LAMPARAS MARCA TELETEC	2,266.30
95	51112415101-21-012-186-01137	MODULO PARA PAR 56 CON 12 LAMPARAS MARCA TELETEC	2,266.30
96	51112415101-21-012-186-01138	MODULO PARA PAR 56 CON 12 LAMPARAS MARCA TELETEC	2,266.30
97	51112415101-21-012-186-01139	MODULO PARA PAR 56 CON 12 LAMPARAS MARCA TELETEC	2,266.30
98	51112415101-21-012-186-01140	MODULO PARA PAR 56 CON 12 LAMPARAS MARCA TELETEC	2,266.30
99	51112415101-21-012-186-01141	MODULO PARA PAR 56 CON 12 LAMPARAS MARCA TELETEC	2,266.30
100	51112415101-21-012-186-01142	MODULO PARA LAMPARAS TIPO KUARZO CON 4 LAMPARAS	3,322.48
101	51112415101-21-012-186-01143	MODULO PARA LAMPARAS TIPO KUARZO CON 4 LAMPARAS	3,322.48
102	51112415101-21-012-186-01144	MODULO PARA LAMPARAS TIPO KUARZO CON 4 LAMPARAS	3,322.48
103	51112415101-21-012-186-01145	MODULO PARA LAMPARAS TIPO KUARZO CON 4 LAMPARAS	3,322.48
104	51112415101-21-012-186-01146	MODULO PARA LAMPARAS TIPO KUARZO CON 4 LAMPARAS	3,322.48
105	51112415101-21-012-186-01147	MODULO PARA LAMPARAS TIPO KUARZO CON 4 LAMPARAS	3,322.48

Código	Descripción del Bien	Valor en Libros	
BIENES MUEBLES			
3312	519124151901-43-115-034-04382	ABANICO INDUSTRIAL DE TECHO DE 56"	520.00
3313	519124151901-43-115-034-04383	ABANICO INDUSTRIAL DE TECHO DE 56"	520.00
3314	519124151901-43-115-034-04384	ABANICO INDUSTRIAL DE TECHO DE 56"	520.00
3315	519124151901-43-115-034-04386	ABANICO INDUSTRIAL DE TECHO DE 56"	520.00
3316	519124151901-43-115-034-04387	ABANICO INDUSTRIAL DE TECHO DE 56"	520.00
3317	519124151901-43-115-034-04388	ABANICO INDUSTRIAL DE TECHO DE 56"	520.00
3318	519124151901-50-336-091-04549	RELOJ CHECADOR MARCA AMANO MOD.TCX-11 SERIE:334140789	4,002.00
3319	519124151901-21-001-019-04572	ENFRIADOR DE AGUA GENERAL ELECTRIC MODELO:GXCF03E SIN-ST0308	1,500.00
3320	519124151901-25-033-032-04894	ENMIADORA DUCOSEAL 40	618.99
3321	519124151901-19-361-022-04895	GUILLOTINA X- ACTO HD 12" 12"	399.00
3322	519124151901-35-529-019-05038	ENFRIADOR DE AGUA MARCA GENERAL ELECTRIC 3 TOMAS	2,899.00
3323	519124151901-31-500-038-05210	ENGARGOLADORA COMBO 50	1,799.00
3324	519124151901-20-048-019-05246	ENFRIADOR DE AGUA 3 TEMPERATURAS	2,999.00
3325	519124151901-20-101-019-05247	ENFRIADOR DE AGUA 3 TEMPERATURAS	2,999.00
3326	519124151901-50-336-037-05466	COPIADORA COP RICOH AF MP1500, SL6766902007	16,675.00
3327	519124151901-55-544-331-06150	VENTILADOR DE PISO	359.01
3328	519124151901-13-575-033-06222	SUMADORA FR. 2650 CASIO	569.00
3329	519124151901-43-115-091-06382	RELOJ CHECADOR MCA. AMANO. MOD. TCX-77. S.384822330	4,588.50
3330	519124151901-38-477-290-06354	CALEFACCION DE ACEITE KENWOOD	517.50
3331	519124151901-25-033-416-06421	PURIFICADOR DAIRE WHIRLPOOL	2,599.00
3332	519124151901-13-151-416-06422	PURIFICADOR DE AIRE	2,599.00
3333	519124151901-12-090-416-06363	PURIFICADOR DAIRE WHIRLPOOL	2,599.00
3334	519124151901-20-058-019-06351	ENFRIADOR DE AGUA	2,390.00
3335	519124151901-13-032-033-06395	SUMADORA FR. 2650 CASIO	629.00
3336	519124151901-20-226-019-06418	ENFRIADOR DE AGUA	2,596.16
3337	519124151901-18-661-019-06423	ENFRIADOR DE AGUA	2,596.15
3338	519124151901-20-392-420-06437	HIJOLAVADORA KARCHER K 2.79. S.041990	2,225.00
3339	519124151901-11-581-037-06469	COPIADORA MARCA SHARP. MOD. AL-1530CS,S.25135129	9,890.00
3340	519124151901-13-298-033-06520	SUMADORA OLIVETTI LIPRINT 3	1,479.00
3341	519124151901-38-477-033-06520	CALCULADORA 1422 12 DIGITOS BICOLOR	793.50
3342	519124151901-19-361-022-06569	GUILLOTINA ROTATIVA SWINGLINE	469.00
3343	519124151901-20-009-431-06650	TURNOMATIC	5,800.00
3344	519124151901-50-336-089-06892	REFRIGERADOR ACERO INOXIDABLE 3.71. MINI BAR	2,545.24
3345	519124151901-40-144-019-06736	ENFRIADOR DE AGUA MOD. MINDF03CXL03 ACUASTAR	2,699.00
3346	519124151901-11-571-433-07062	MALETA RODANTE 2 PIEZAS DE POLICARBONATO	1,999.00
3347	519124151901-43-115-001-07149	VENTILADOR MITEK PEDESTAL 2 EN UNO	669.00
3348	519124151901-43-115-001-07150	VENTILADOR MITEK PEDESTAL 2 EN UNO	1,199.00
3349	519124151901-11-571-436-07238	MINIBAR BLAC	899.00
3350	519124151901-11-571-351-07249	MICROONDAS GE. INOXIDABLE	849.00
3351	519124151901-50-336-001-07318	VENTILADOR	639.00
3352	519124151901-50-244-022-07342	GUILLOTINA QUATET 15 PLAST	13,500.00
3353	519124151901-21-001-449-07395	AEROCOOLER MCA. MAXICOOL. MOD. M6800H. MO. 1.H.P.	12,500.00
3354	519124151901-20-653-037-07505	COPIADORA AFICIO 2550 S.M6495300071	7,424.00
3355	519124151901-35-529-509-07620	SISTEMA DE ALARMA	13,340.00
3356	519124151901-31-500-037-08142	COPIADORA MCA. KONICA MINOLTA BIZHUB. S.A32R12022973	13,340.00
3357	519124151901-35-529-037-08142	COPIADORA MCA. KONICA MINOLTA BIZHUB 20. S.A32R12022970	13,340.00
3358	519124151901-19-689-450-08216	ALARMA SENSOR DE MOVIMIENTO EXTERIOR	2,320.00
3359	519124151901-19-689-021-08286	FRIGOBAR 2 PIES	2,199.00
3360	519124151901-19-689-450-0		

	Código	Descripción del Bien	Valor en Libros
106	511124151101-21-001-015-01179	CREDENZA DE MADERA SECRETARIAL DE 1.87 X .55 CON 4 CAJONES Y	650.00
107	511124151101-21-001-006-01180	ESCRITORIO DE MADERA DE 1.65 X .80 CON 2 CAJONES COLOR MIEL	700.00
108	511124151101-21-001-007-01199	LIBRERO-JUQUETERO CENTREPAÑOS COLOR CAFE	3,980.00
109	511124151101-33-077-004-01192	CESTO PIBASURA METALICO	25.00
110	511124151101-33-077-110-01200	CHAROLA DE ESCRITORIO CON 2 SEPARADORES	60.00
111	511124151101-33-077-026-01226	ESTANTE METALICO C/7 CHAROLAS INDUSTRIAL	306.00
112	511124151101-33-077-026-01227	ESTANTE METALICO C/7 CHAROLAS INDUSTRIAL	306.00
113	511124151101-33-077-026-01229	ESTANTE METALICO CON 7 CHAROLAS INDUSTRIAL	75.00
114	511124151101-33-077-131-01278	BANCO CON VINYL METALICO	70.00
115	511124151101-33-077-026-01292	ESTANTE METALICO C/6 CHAROLAS INDUSTRIAL	237.00
116	511124151101-33-077-026-01293	ESTANTE METALICO C/6 CHAROLAS INDUSTRIAL	237.00
117	511124151101-33-077-026-01297	ESTANTE METALICO C/7 CHAROLAS INDUSTRIAL	237.00
118	511124151101-33-077-026-01298	ESTANTE METALICO C/7 CHAROLAS INDUSTRIAL	237.00
119	511124151101-33-077-026-01304	ESTANTE METALICO C/6 CHAROLAS INDUSTRIAL	306.00
120	511124151101-33-077-026-01305	ESTANTE METALICO C/6 CHAROLAS INDUSTRIAL	306.00
121	511124151101-33-077-026-01307	ESTANTE METALICO C/6 CHAROLAS INDUSTRIAL	306.00
122	511124151101-33-077-026-01308	ESTANTE METALICO C/6 CHAROLAS INDUSTRIAL	306.00
123	511124151101-33-077-026-01309	ESTANTE METALICO C/6 CHAROLAS INDUSTRIAL	306.00
124	511124151101-33-077-026-01310	ESTANTE METALICO C/6 CHAROLAS INDUSTRIAL	306.00
125	511124151101-33-077-026-01311	ESTANTE METALICO C/6 CHAROLAS INDUSTRIAL	306.00
126	511124151101-33-077-026-01313	ESTANTE METALICO C/6 CHAROLAS INDUSTRIAL	306.00
127	511124151101-33-077-026-01318	ESTANTE METALICO C/6 CHAROLAS INDUSTRIAL	306.00
128	511124151101-33-077-026-01336	ESTANTE METALICO C/6 CHAROLAS INDUSTRIAL	75.00
129	511124151101-33-077-026-01337	ESTANTE METALICO C/6 CHAROLAS INDUSTRIAL	75.00
130	511124151101-33-077-026-01339	ESTANTE METALICO C/6 CHAROLAS INDUSTRIAL	75.00
131	511124151101-33-077-026-01340	ESTANTE METALICO C/6 CHAROLAS INDUSTRIAL	336.00
132	511124151101-33-077-026-01341	ESTANTE METALICO C/6 CHAROLAS INDUSTRIAL	336.00
133	511124151101-33-077-026-01342	ESTANTE METALICO C/6 CHAROLAS INDUSTRIAL	336.00
134	511124151101-33-077-026-01343	ESTANTE METALICO C/6 CHAROLAS INDUSTRIAL	336.00
135	511124151101-33-077-026-01344	ESTANTE METALICO C/6 CHAROLAS INDUSTRIAL	336.00
136	511124151101-33-077-026-01345	ESTANTE METALICO C/6 CHAROLAS INDUSTRIAL	336.00
137	511124151101-33-077-026-01346	ESTANTE METALICO C/6 CHAROLAS INDUSTRIAL	336.00
138	511124151101-33-077-190-01359	KARDEX C2 CAJONES METALICOS	220.00
139	511124151101-31-500-016-01377	MESA REDONDA CON FORMAICA 1.20	380.00
140	511124151101-31-500-016-01379	MESA REDONDA CON FORMAICA 1.20	380.00
141	511124151101-20-048-026-01466	ESTANTE METALICO C/5 CHAROLAS INDUSTRIAL	237.00
142	511124151101-33-077-026-01467	ESTANTE METALICO C/3 CHAROLAS INDUSTRIAL	237.00
143	511124151101-33-077-026-01468	ESTANTE METALICO C/3 CHAROLAS INDUSTRIAL	237.00
144	511124151101-33-077-026-01469	ESTANTE METALICO C/3 CHAROLAS INDUSTRIAL	306.00
145	511124151101-33-077-016-01470	MESA METALICA CON FORMAICA DE 1.20 X .47	380.00
146	511124151101-33-077-026-01474	ESTANTE SENCILLO C/5 CHAROLAS	1.00
147	511124151101-33-077-026-01476	ESTANTE SENCILLO C/3 CHAROLAS	185.00
148	511124151101-33-077-026-01477	ESTANTE SENCILLO C/3 CHAROLAS	185.00
149	511124151101-33-077-026-01482	ESTANTE C/7 CHAROLAS	185.00
150	511124151101-20-049-132-01515	ANAQUEL DE MADERA CON 10 ENTREPAÑOS	1.00
151	511124151101-20-059-026-01517	ESTANTE METALICO DE 6 SEPARADORES	237.00
152	511124151101-20-101-015-01535	CREDENZA IMITACION MADERA 4 CAJONES 2 PUERTAS	600.00
153	511124151101-20-101-130-01539	RESTRIDADOR DE TRABAJO BLANCO	1.00
154	511124151101-20-009-131-01540	BANCO PIRESTRIDADOR	1.00
155	511124151101-20-060-023-01606	LOCKER METALICO 4 PUERTAS	150.00
156	511124151101-20-226-023-01607	LOCKER METALICO 3 PUERTAS	580.00
157	511124151101-21-001-123-01616	SILLA DE MADERA RUSTICA (HUASIMA)	233.00
158	511124151101-21-001-123-01617	SILLA DE MADERA RUSTICA (HUASIMA)	233.00
159	511124151101-21-001-123-01618	SILLA DE MADERA RUSTICA (HUASIMA)	233.00
160	511124151101-21-001-016-01619	MESA DE CENTRO DE MADERA ESTILO RUSTICO (HUASIMA)	236.00
161	511124151101-50-336-123-01622	SILLA COLOR MIEL AB-400 SIC ALBAR	322.00
162	511124151101-50-336-123-01623	SILLA COLOR MIEL AB-400 SIC ALBAR	322.00
163	511124151101-20-053-023-01634	LOCKER METALICO 4 PUERTAS	550.00
164	511124151101-26-078-016-01647	MESA DE .75 X .40 PTELEVISION IMITACION MADERA	6.00
165	511124151101-45-123-123-01651	SILLA COLOR CAFE	60.50
166	511124151101-45-123-123-01652	SILLA COLOR CAFE	60.50
167	511124151101-45-123-123-01654	SILLA COLOR CAFE	60.50
168	511124151101-20-392-026-01655	ESTANTE CON 5 ENTREPAÑOS COLOR GRIS	237.00
169	511124151101-20-392-026-01656	ESTANTE CON 5 ENTREPAÑOS COLOR GRIS	237.00
170	511124151101-20-392-016-01657	MESA DE FORMAICA COLOR BLANCA DE .80 X 1.22	195.00
171	511124151101-20-624-004-01741	BOTE PIBASURA DE FORMAICA	160.00
172	511124151101-31-500-006-01843	ESCRITORIO METALICO DE 3 CAJONES (RECEPCION)	700.00
173	511124151101-31-500-007-01874	LIBRERO 10 PUERTAS DE MADERA (ENTRADA RECEPCION)	1.00
174	511124151101-31-500-016-01879	MESA PARA TELEVISION CAFE (SALA DE JUNTAS)	1.00
175	511124151101-31-500-024-01881	PORTA BANDERA ESQUINERO	1.00
176	511124151101-31-500-015-01883	CREDENZA DE MADERA CON 4 CAJONES(LAZARO)	1.00
177	511124151101-31-046-002-01887	ARCHIVERO 2 CAJONES	1.00
178	511124151101-31-061-002-01894	ARCHIVERO 4 CAJONES	1.00
179	511124151101-31-249-006-01896	ESCRITORIO SECRETARIAL 2 CAJONES	1.00
180	511124151101-31-500-016-01934	MESA METALICA REMINGTON	1.00
181	511124151101-13-332-110-01939	PAPELERA MADERA	1.00
182	511124151101-31-500-123-01943	SILLA PIADULTO EN PLASTICO ANARANJADA (2 PISO)	1.00
183	511124151101-31-500-123-01944	SILLA PIADULTO EN VINYL (SEGUNDO PISO)	1.00
184	511124151101-31-500-123-01946	SILLA PIADULTO EN VINYL (BODEGA)	1.00
185	511124151101-31-500-123-01949	SILLA PIADULTO EN VINYL (BIBLIOTECA INFANTIL)	1.00
186	511124151101-31-500-123-01950	SILLA PIADULTO EN VINYL (SEGUNDO PISO)	1.00
187	511124151101-31-500-123-01951	SILLA PIADULTO PLASTICO ANARANJADA (BIBLIOTECA INFANTIL)	1.00
188	511124151101-31-500-123-01953	SILLA PIADULTO PLASTICO ANARANJADA (B. INFANTIL)	1.00
189	511124151101-31-500-123-01954	SILLA PIADULTO PLASTICO ANARANJADA (B. INFANTIL)	1.00
190	511124151101-31-252-123-01955	SILLA PIADULTO EN VINYL (SERVICIOS DIGITALES)	1.00
191	511124151101-31-500-123-01956	SILLA PIADULTO PLASTICO ANARANJADA (B. CENTRAL)	1.00
192	511124151101-31-500-123-01957	SILLA PIADULTO EN VINYL (SEGUNDO PISO)	1.00
193	511124151101-31-500-123-01958	SILLA PIADULTO PLASTICO ANARANJADA (B. CENTRAL)	1.00
194	511124151101-31-500-123-01960	SILLA PIADULTO PLASTICO ANARANJADA (B. INFANTIL)	1.00
195	511124151101-31-252-123-01962	SILLA PIADULTO EN VINYL	1.00
196	511124151101-31-500-123-01963	SILLA PIADULTO EN VINYL (INVIDENTES)	1.00
197	511124151101-31-500-123-01964	SILLA PIADULTO EN VINYL (SEGUNDO PISO)	1.00
198	511124151101-31-500-123-01969	SILLA PIADULTO EN VINYL (SALA DE JUNTAS)	1.00
199	511124151101-31-500-123-01970	SILLA PIADULTO EN VINYL (INVIDENTES)	1.00
200	511124151101-31-500-123-01973	SILLA PIADULTO EN VINYL (BIBLIOTECA INFANTIL)	1.00
201	511124151101-31-500-123-01974	SILLA PIADULTO EN VINYL (INVIDENTES)	1.00
202	511124151101-31-500-123-01975	SILLA PIADULTO EN VINYL (SEGUNDO PISO)	1.00
203	511124151101-31-500-123-01976	SILLA PIADULTO EN VINYL (SEGUNDO PISO)	1.00
204	511124151101-31-500-123-01979	SILLA PIADULTO EN VINYL (SEGUNDO PISO)	1.00
205	511124151101-31-500-123-01980	SILLA PIADULTO EN VINYL (INVIDENTES)	1.00
206	511124151101-31-500-123-01981	SILLA PIADULTO EN VINYL (SEGUNDO PISO)	1.00
207	511124151101-31-500-123-01982	SILLA PIADULTO EN VINYL (SALA DE JUNTAS)	1.00
208	511124151101-31-500-123-01983	SILLA PIADULTO EN VINYL (SEGUNDO PISO)	1.00
209	511124151101-31-500-123-01986	SILLA PIADULTO EN VINYL (INVIDENTES)	1.00
210	511124151101-31-500-123-01987	SILLA PIADULTO EN VINYL (SEGUNDO PISO)	1.00
211	511124151101-31-061-123-01988	SILLA PIADULTO EN VINYL	1.00
212	511124151101-31-500-123-01989	SILLA PIADULTO EN VINYL (INVIDENTES)	1.00
213	511124151101-31-500-123-01991	SILLA PIADULTO EN VINYL (INVIDENTES)	1.00
214	511124151101-31-500-123-01992	SILLA PIADULTO EN VINYL (INVIDENTES)	1.00
215	511124151101-31-500-123-01993	SILLA PIADULTO EN VINYL (SEGUNDO PISO)	1.00
216	511124151101-31-500-123-01994	SILLA PIADULTO EN VINYL (RECEPCION)	1.00
217	511124151101-31-500-123-01996	SILLA PIADULTO EN VINYL (BIBLIOTECA INFANTIL)	1.00
218	511124151101-31-500-123-01997	SILLA PIADULTO EN VINYL (SEGUNDO PISO)	1.00

	Código	Descripción del Bien	Valor en Libros
3417	519124151901-19-043-037-04419	COPIADORA DIGITAL CANON MODEL D320 SERIE UZZ 11496	6,600.00
3418	519124151901-20-392-019-04559	ENFRIADOR DE AGUA GENERAL ELECTRIC MODELO GXCFO5D	2,260.41
3419	519124151901-53-993-091-04613	RELOJ CHECADOR MARCA AMANO MOD PIX 15 SERIE 341523397	4,232.00
3420	519124151901-12-801-008-04886	MAQUINA DE ESCRIBIR ELECTRONICA OLYMPIA ORBITYPE SERIE-011130	3,910.00
3421	519124151901-53-993-389-04878	CIRCUITO CERRADO DE VOLIANCIA DE 12 MARCA LLOYD S. MODELO:	2,745.00
3422	519124151901-13-026-008-04907	MAQUINA DE ESCRIBIR ELECT. OLYMPIA ORBITYPE S0113037	3,910.00
3423	519124151901-33-145-008-05245	MAQUINA ELECTRICA OLYMPIA ORBI COMPACT 5005784	1,794.00
3424	519124151901-42-848-008-05249	MAQUINA DE ESCRIBIR PRINTAFORM OF1 1000	1,178.75
3425	519124151901-16-706-302-05280	ESPEJO CON MARCO (LUDOTECA)	460.00
3426	519124151901-12-801-089-05456	REFRIGERADOR MARCA LG 11 PIES SERIE NO.	4,647.70
3427	519124151901-16-706-032-05460	ENMICADORA KIT LAMINACION	1,817.01
3428	519124151901-37-862-021-05465	FRIGOBAR 4 PIE	2,149.01
3429	519124151901-20-069-037-05547	COPIADORA M. KONICA MINOLTA BIZHUB S-30753444	19,435.00
3430	519124151901-22-321-037-05548	COPIADORA KM-1650. MCA. KYOCERA S. AGK3088867	21,275.00
3431	519124151901-35-529-037-05550	COPIADORA KM-1650	21,275.00
3432	519124151901-16-706-032-05582	LAMINADORA ELECTRICA 9"	399.00
3433	519124151901-16-706-022-05583	GUILLOTINA ROTATIVA A30	449.00
3434	519124151901-12-801-019-05597	ENFRIADOR DE AGUA	2,999.00
3435	519124151901-10-800-021-05615	FRIGOBAR 4P ACERO RMO44S1 MA	2,399.00
3436	519124151901-10-800-351-05616	HORNO DE MICROONDAS ACERO INOXIDABLE	998.00
3437	519124151901-36-724-019-05715	ENFRIADOR DE AGUA	2,445.00
3438	519124151901-42-848-089-05855	REFRIGERADOR MARCA LG	4,459.00
3439	519124151901-42-848-351-05856	HORNO LG	1,016.89
3440	519124151901-42-848-355-05903	ESTUFA MARCA MABE	3,399.00
3441	519124151901-20-653-019-05989	ENFRIADOR DE AGUA	2,402.63
3442	519124151901-20-653-019-05985	ENFRIADOR DE AGUA	2,402.64
3443	519124151901-20-653-382-05994	TRITURADORA DE PAPEL PS-70	2,599.00
3444	519124151901-42-848-091-06025	RELOJ CHECADOR	4,999.00
3445	519124151901-19-045-331-06043	ABANICO DE PISO HONEYWELLFANNTILAD	339.50
3446	519124151901-24-223-331-06044	ABANICO DE PISO HONEYWELLFANNTILAD	339.50
3447	519124151901-12-801-331-06149	VENTILADOR DE PISO	359.00
3448	519124151901-12-801-331-06151	VENTILADOR DE PISO	359.01
3449	519124151901-53-801-331-06152	VENTILADOR DE PISO	359.01
3450	519124151901-25-033-331-06226	VENTILADOR DE PISO	359.01
3451	519124151901-22-747-019-06155	ENFRIADOR DE AGUA SILVER	2,791.67
3452	519124151901-10-800-382-06238	TRITURADORA FELLOWES	2,699.00
3453	519124151901-53-993-382-06239	TRITURADORA DE PAPEL FELLOWES	2,699.00
3454	519124151901-10-800-037-06260	COPIADORA SHARP AL-2030 S.85028702	9,188.50
3455	519124151901-53-993-037-06383	COPIADORA M. SHARP MOD. AL1631. S.5064181	9,890.00
3456	519124151901-30-357-037-06391	COPIADORA NF 6590 MFC-DUPLEX PERP. S.912236600392A21DKF1256	9,316.66
3457	519124151901-19-706-001-06397	VENILADOR DE PEDESTAL	699.00
3458	519124151901-16-706-001-06398	VENTILADOR DE PEDESTAL	699.00
3459	519124151901-16-706-001-06399	VENTILADOR DE PEDESTAL	699.00
3460	519124151901-16-706-001-06400	VENTILADOR DE PEDESTAL	699.00
3461	519124151901-16-706-001-06401	VENTILADOR DE PEDESTAL	699.00
3462	519124151901-16-706-001-06402	VENTILADOR DE PEDESTAL	699.00
3463	519124151901-19-469-091-06429	RELOJ CHECADOR 500 E LATHEM	1,999.00
3464	5191241519		

	Código	Descripción del Bien	Valor en Libros		Código	Descripción del Bien	Valor en Libros
332	51124151101-31-500-341-02146	ESTANTE 1.90 SENCILLO (SEGUNDO PISO)	1.00	3643	565124156501-53-993-013-0752	TELEFONO FACITEL CLASS X BLANCO	341.00
333	51124151101-31-500-341-02147	ESTANTE 1.90 SENCILLO (SEGUNDO PISO)	1.00	3644	565124156501-10-68000-013-0892	TELEFONO PANASONIC M.X T7730X PROPIETARIO ANALOGO	2.330.44
334	51124151101-31-500-341-02148	ESTANTE 1.90 SENCILLO (SEGUNDO PISO)	1.00	3645	521124156501-26-672-411-07920	DIADEMA PLANTRONICS INALAMBICO MODELO CSS40	5.029.85
335	51124151101-31-500-341-02149	ESTANTE 1.90 SENCILLO (SEGUNDO PISO)	1.00	3646	565124156501-20-701-354-08191	RADIO PORTATIL KENWOOD. MOD. TK2070, S.410202512	1,800.01
336	51124151101-31-500-341-02150	ESTANTE 1.90 SENCILLO (SEGUNDO PISO)	1.00	3647	565124156501-20-701-354-08192	RADIO PORTATIL KENWOOD. MOD. TK270, S.40102417	1,800.01
337	51124151101-31-500-341-02151	ESTANTE 1.90 SENCILLO (SEGUNDO PISO)	1.00	3648	565124156501-26-632-013-08759	TELEFONO ALCATEL E-150 COMBO	998.00
338	51124151101-31-500-341-02152	ESTANTE 1.90 SENCILLO (SEGUNDO PISO)	1.00	3649	565124156501-31-217-013-03333	TELEFONO DIGITEL	212.75
339	51124151101-31-500-341-02153	ESTANTE 1.90 SENCILLO (SEGUNDO PISO)	1.00	3650	565124156501-12-801-141-00407	CENTRAL TELEFONICA PANASONIC MOD.KX-TD1232 HIBRIDA.DIGITAL C	24,610.00
340	51124151101-31-500-341-02154	ESTANTE 1.90 SENCILLO (B. INFANTIL)	1.00	3651	515124156501-42-848-009-03170	FAX PANASONIC MOD.KX-F130 SERIE JKH8HD201485	4,830.00
341	51124151101-31-500-341-02155	ESTANTE 1.90 SENCILLO (SEGUNDO PISO)	1.00	3652	565124156501-12-801-013-03188	MODULO PARA EXPANSION 8 EXT. NO.KX-TD170	4,450.50
342	51124151101-31-500-341-02156	ESTANTE 1.90 SENCILLO (SEGUNDO PISO)	1.00	3653	565124156501-22-747-141-04483	CENTRAL TELEFONICA MULTILINEA PANASONIC MOD.KX-T30810 CON	4,025.00
343	51124151101-31-500-341-02157	ESTANTE 1.90 SENCILLO (SEGUNDO PISO)	1.00	3654	565124156501-22-550-013-04484	TELEFONO MULTILINEA PANASONIC MOD.KX-T7730X CON PANTALLA Y M	1,758.12
344	51124151101-31-500-341-02158	ESTANTE 1.90 SENCILLO (SEGUNDO PISO)	1.00	3655	565124156501-22-747-013-04485	TELEFONO MULTILINEA PANASONIC MOD.KX-T7730X (IRMA)	1,758.12
345	51124151101-31-500-341-02159	ESTANTE 1.90 SENCILLO (SEGUNDO PISO)	1.00	3656	565124156501-50-336-013-04539	TELEFONO PROGRAMADOR MARCA PANASONIC MODELO: KX-T7730X SERIE:	1,723.85
346	51124151101-31-500-341-02160	ESTANTE 1.90 SENCILLO (SEGUNDO PISO)	1.00	3657	565124156501-50-336-013-04541	TELEFONO CON TECLA DE RETENCION Y TRANSFERENCIA MODELO KXTS55	164.45
347	51124151101-31-500-341-02161	ESTANTE 1.90 SENCILLO (SEGUNDO PISO)	1.00	3658	565124156501-19-469-013-04543	TELEFONO CON TECLA DE RETENCION Y (ELSA) MODELO KXTS55	164.45
348	51124151101-31-500-341-02162	ESTANTE 1.90 SENCILLO (SEGUNDO PISO)	1.00	3659	565124156501-50-336-013-04545	TELEFONO MODELO KXTS500. (ALBA DLORES)	164.45
349	51124151101-31-500-341-02163	ESTANTE 1.90 SENCILLO (SEGUNDO PISO)	1.00	3660	565124156501-50-336-013-04546	TELEFONO CON TECLA DE RETENCION Y (ALEJANDRINA) MODELO KXTS55	164.45
350	51124151101-31-500-341-02164	ESTANTE 1.90 SENCILLO (SEGUNDO PISO)	1.00	3661	565124156501-31-217-141-04484	CENTRAL TELEFONICA HIBRIDA MARCA PANASONIC MODELO: KX-TA308.	9,056.10
351	51124151101-31-500-341-02165	ESTANTE 1.90 SENCILLO (SEGUNDO PISO)	1.00	3662	565124156501-10-800-013-04899	INTERFON	990.92
352	51124151101-31-500-341-02166	ESTANTE 1.90 SENCILLO (BODEGA ESCALERA)	1.00	3663	565124156501-53-993-013-04900	INTERFON	990.91
353	51124151101-31-500-341-02167	ESTANTE 1.90 SENCILLO (BIBLIOTECA INFANTIL)	1.00	3664	565124156501-10-800-013-04901	INTERFON	990.92
354	51124151101-31-500-341-02168	ESTANTE 1.90 SENCILLO (BIBLIOTECA INFANTIL)	1.00	3665	515124156501-22-747-009-04931	FAX HP 1010, S.A3LFA00681025M02-02 (IRMA)	1,385.99
355	51124151101-31-500-341-02169	ESTANTE 1.90 SENCILLO (BIBLIOTECA INFANTIL)	1.00	3666	515124156501-40-098-009-04980	FAX PANASONIC KXFH3332 BOND	1,259.10
356	51124151101-31-500-341-02170	ESTANTE 1.90 SENCILLO (BIBLIOTECA INFANTIL)	1.00	3667	515124156501-11-581-009-05284	FAX 1040 HD	1,267.51
357	51124151101-31-500-341-02171	ESTANTE 1.90 SENCILLO (BIBLIOTECA INFANTIL)	1.00	3668	515124156501-53-993-009-05908	FAX	948.00
358	51124151101-31-500-341-02172	ESTANTE 1.90 SENCILLO (BIBLIOTECA INFANTIL)	1.00	3669	515124156501-26-672-009-05907	FAX	1,199.34
359	51124151101-31-500-341-02173	ESTANTE 1.90 SENCILLO (BIBLIOTECA INFANTIL)	1.00	3670	515124156501-25-585-009-05932	FAX HP OFFICEJET J3680. S.CNTA55ZP7	1,397.10
360	51124151101-31-500-341-02174	ESTANTE 1.90 SENCILLO (BIBLIOTECA INFANTIL)	1.00	3671	515124156501-53-993-009-05933	FAX HP 1040, S. CN77QAMSTT (reubicar)	1,299.00
361	51124151101-31-500-341-02175	ESTANTE 1.90 SENCILLO (BIBLIOTECA INFANTIL)	1.00	3672	565124156501-42-848-354-06019	PAQUETE DE 4 RADIOS MIDLAND	914.07
362	51124151101-31-500-341-02176	ESTANTE 1.90 SENCILLO (BIBLIOTECA INFANTIL)	1.00	3673	565124156501-24-223-013-06041	APARATO TELEFONICO MULTILINEA MCA. PANASONIC, M.X-KX-T7730	1,932.00
363	51124151101-31-500-341-02177	ESTANTE 1.90 SENCILLO (SEGUNDO PISO)	1.00	3674	565124156501-13-543-013-06046	TELEFONO UNILINEA MCA. PANASONIC, MOD. KX-T55-500-MEWO	287.50
364	51124151101-31-500-341-02178	ESTANTE 1.90 SENCILLO (BIBLIOTECA INFANTIL)	1.00	3675	565124156501-53-993-013-06047	TELEFONO UNILINEA MCA. PANASONIC, M. KXTS- 500-MEW	287.50
365	51124151101-31-500-341-02179	ESTANTE 1.90 SENCILLO (SEGUNDO PISO)	1.00	3676	565124156501-36-724-013-06060	TELEFONO UNILINEA MCA. PANASONIC KX-TS500 (DANIELA)	258.75
366	51124151101-31-500-341-02180	ESTANTE 1.90 SENCILLO (BIBLIOTECA INFANTIL)	1.00	3677	565124156501-36-262-013-06061	TELEFONO UNILINEA MCA. PANASONIC KX-TS500	258.75
367	51124151101-31-500-341-02181	ESTANTE 1.90 SENCILLO (INVIDENTES)	1.00	3678	565124156501-36-797-013-06062	TELEFONO UNILINEA MCA. PANASONIC KX-TS500	258.75
368	51124151101-31-500-341-02182	ESTANTE 1.90 SENCILLO (BODEGA EN. MUSEO)	1.00	3679	565124156501-18-687-013-06193	TELEFONO AT&T E217B	849.00
369	51124151101-31-500-341-02183	ESTANTE 1.90 SENCILLO (BODEGA EN. MUSEO)	1.00	3680	565124156501-42-848-013-06252	TELEFONO SECRETARIAL PLUS	649.00
370	51124151101-31-500-341-02184	ESTANTE 1.90 SENCILLO (BODEGA EN. MUSEO)	1.00	3681	565124156501-42-848-013-06253	TELEFONO SECRETARIAL PLUS	649.00
371	51124151101-31-500-341-02185	ESTANTE 1.90 SENCILLO (BODEGA EN. MUSEO)	1.00	3682	565124156501-19-469-013-06338	APARATO TELEFONICO CON LUCES SECRETARIAL	897.00
372	51124151101-31-500-341-02186	ESTANTE 1.90 SENCILLO (BODEGA EN. MUSEO)	1.00	3683	565124156501-19-469-013-06340	APARATO TELEFONICO CON LUCES SECRETARIAL	897.00
373	51124151101-31-500-341-02187	ESTANTE 1.90 SENCILLO (SEGUNDO PISO)	1.00	3684	565124156501-37-404-013-06342	APARATO TELEFONICO UNILINEA PANASONIC	258.75
374	51124151101-31-500-341-02188	ESTANTE 1.90 SENCILLO (SEGUNDO PISO)	1.00	3685	565124156501-42-848-013-06355	TELEFONO SECRETARIAL PLUS	649.00
375	51124151101-31-500-341-02189	ESTANTE 1.90 SENCILLO (INVIDENTES)	1.00	3686	565124156501-42-848-013-06356	TELEFONO SECRETARIAL PLUS	649.00
376	51124151101-31-500-341-02190	ESTANTE 1.90 SENCILLO (INVIDENTES)	1.00	3687	565124156501-57-566-013-06386	TELEFONO GE 1925 DECT INALAMBICO KX-TS 500	679.00
377	51124151101-31-500-341-02191	ESTANTE 1.90 SENCILLO (INVIDENTES)	1.00	3688	565124156501-12-090-013-06393	TELEFONO UNILINEA PANASONIC INALAMBICO KX-TS 500	322.00
378	51124151101-31-500-341-02192	ESTANTE 1.90 SENCILLO (INVIDENTES)	1.00	3689	565124156501-22-747-013-06394	TELEFONO MULTILINEA PANASONIC KX-T 7730	2,058.50
379	51124151101-31-500-341-02193	ESTANTE 1.90 SENCILLO	1.00	3690	565124156501-18-661-013-06449	TELEFONO UNILINEA M.PANASONIC, MOD. KX-TS 500	327.75
380	51124151101-31-500-341-02194	ESTANTE 1.90 SENCILLO (INVIDENTES)	1.00	3691	565124156501-53-993-013-06450	TELEFONO UNILINEA M.PANASONIC, MOD. KX-TS500	327.75
381	51124151101-31-500-341-02195	ESTANTE 1.90 SENCILLO (INVIDENTES)	1.00	3692	565124156501-19-689-354-06548	RADIOS C/ PAQUETES DE 4 RADIOS Y DOS CARGADORES	1,199.47
382	51124151101-31-500-341-02196	ESTANTE 1.90 SENCILLO (INVIDENTES)	1.00	3693	565124156501-19-689-354-06549	RADIOS C/PAQUETE 4 Y DOS CARGADORES	1,199.47
383	51124151101-31-500-341-02197	ESTANTE 1.90 SENCILLO (INVIDENTES)	1.00	3694	565124156501-19-689-354-06550	RADIOS C/PAQUETES DE 4 Y DOS CARGADORES	1,199.47
384	51124151101-31-500-341-02198	ESTANTE 1.90 SENCILLO (INVIDENTES)	1.00	3695	565124156501-19-045-427-06575	CARGADOR CON PILAS	797.31
385	51124151101-31-500-341-02199	ESTANTE 1.90 SENCILLO (INVIDENTES)	1.00	3696	565124156501-16-706-013-06689	TELEFONO MARCA PANASONIC (LUZ MA. DIAZ)	995.28
386	51124151101-31-500-341-02200	ESTANTE 1.90 SENCILLO (INVIDENTES)	1.00	3697	565124156501-19-080-013-06737	TELEFONO F CLASS X GRAFITO	479.00
387	51124151101-31-500-341-02201	ESTANTE 1.90 SENCILLO (INVIDENTES)	1.00	3698	565124156501-16-706-141-06934	CENTRAL TELEFONICA PANASONIC 308 CON TELEFONO CONMUTADOR	9,325.24
388	51124151101-31-500-341-02202	ESTANTE 1.90 SENCILLO (INVIDENTES)	1.00	3699	565124156501-10-800-013-06957	TELEFONO PANASONIC KXT7730	2,511.40
389	51124151101-31-500-341-02203	ESTANTE 1.90 SENCILLO (INVIDENTES)	1.00	3700	569124156902-33-077-030-01231	EXTINTOR ARCA INDUSTRIAL	200.00
390	51124151101-31-500-341-02204	ESTANTE 1.90 SENCILLO (INVIDENTES)	1.00	3701	569124156902-31-500-030-02299	EXTINTOR DE INCENDIOS (SEGUNDO PISO)	289.80
391	51124151101-31-500-341-02205	ESTANTE 1.90 SENCILLO (INVIDENTES)	1.00	3702	569124156902-31-500-030-04229	EXTINTOR DE INCENDIOS	1.00
392	51124151101-31-500-341-02206	ESTANTE 1.90 SENCILLO (INVIDENTES)	1.00	3703	569124156902-31-500-030-04230	EXTINTOR DE INCENDIOS	1.00
393	51124151101-31-500-341-02207	ESTANTE 1.90 SENCILLO (INVIDENTES)	1.00	3704	569124156902-43-115-030-06372	EXTINTOR P.Q.S. ABC, 45 KG SENTRON	684.25
394	51124151101-31-500-341-02208	ESTANTE 1.90 SENCILLO (INVIDENTES)	1.00	3705	569124156902-43-115-030-06373	EXTINTOR P.Q.S. ABC, 45 KG SENTRON	684.25
395	51124151101-31-500-341-02209	ESTANTE 1.90 SENCILLO (INVIDENTES)	1.00	3706	569124156902-43-115-030-06374	EXTINTOR P.Q.S. ABC, 45 KG SENTRON	684.25
396	51124151101-31-500-341-02210	ESTANTE 1.90 SENCILLO (SEGUNDO PISO)	1.00	3707	569124156902-43-115-030-06375	EXTINTOR P.Q.S. ABC, 45 KG SENTRON	684.25
397	51124151101-31-500-341-02211	ESTANTE 1.90 SENCILLO (SEGUNDO PISO)	1.00	3708	569124156902-43-115-030-06376	EXTINTOR HFC-238-FA, 2 KG SENTRON	1,610.00
398	51124151101-31-500-341-02212	ESTANTE 1.90 SENCILLO (SEGUNDO PISO)	1.00	3709	569124156902-43-115-030-06377	EXTINTOR HFC-238-FA, 2 KG SENTRON	1,610.00
399	51124151101-31-500-341-02213	ESTANTE 1.90 SENCILLO (SEGUNDO PISO)	1.00	3710	569124156902-43-115-030-06378	EXTINTOR HFC-238-FA, 2 KG SENTRON	1,610.00
400	51124151101-31-500-341-02214	ESTANTE 1.90 SENCILLO (BODEGA EN. MUSEO)	1.00	3711	569124156902-43-115-030-06379	EXTINTOR HFC-238-FA, 2 KG SENTRON	1,610.00
401	51124151101-31-500-336-02218	MESA INFANTIL (BODEGA)	1.00	3712	569124156902-45-123-030-06510	EXTINTOR POS DE PKG.	707.25
402	51124151101-31-500-336-02219	MESA INFANTIL (BODEGA)	1.00	3713	569124156902-45-123-030-06511	EXTINTOR POS DE 9KG.	707.25
403	51124151101-31-500-336-02220	MESA INFANTIL (BODEGA)	1.00	3714	569124156902-45-123-030-06512	EXTINTOR POS DE 9 KG	707.25
404	51124151101-31-500-336-02222	MESA INFANTIL (BIBLIOTECA INFANTIL)	1.00	3715	569124156902-45-123-030-06513	EXTINTOR POS DE 9KG	707.25
405	51124151101-31-500-336-02223	MESA INFANTIL	1.00	3716	569124156902-45-123-030-06514	EXTINTOR POS DE 9KG	707.25
406	51124151101-31-500-337-02238	MESA PARA LECTURA (SEGUNDO PISO)	1.00	3717	569124156902-45-123-030-06515	EXTINTOR POS DE 9KG	707.25
407	51124151101-31-500-337-02243	MESA PARA LECTURA (SEGUNDO PISO)	1.00	3718	569124156902-45-123-030-06516	EXTINTOR POS DE 9KG	707.25
408	51124151101-31-500-337-02253	MESA PARA LECTURA (SEGUNDO PISO)	1.00	3719	569124156902-45-123-030-06517	EXTINTOR POS DE 9KG.	707.25
409	51124151101-31-500-337-02276	MESA PARA LECTURA (SEGUNDO PISO)	1.00	3720	569124156902-20-653-030-06701	EXTINTOR P.Q.S. - ABC, 6 KG. SENTRON	783.00
410	51124151101-31-500-337-02279	MESA PARA LECTURA (RECEPCION)	1.00	3721	569124156902-20-653-030-06702	EXTINTOR P.Q.S. - ABC, 6 KG. SENTRON	783.00
411	51124151101-31-500-337-02281	MESA PARA LECTURA (LAZARO)	1.00	3722	569124156902-20-653-030-06703	EXTINTOR P.Q.S. - ABC, 6 KG. SENTRON	783.00
412	51124151101-31-500-073-02283	LOTE DE 2 A026 LIBROS	1.00	3723	569124156902-20-653-030-06704	EXTINTOR P.Q.S. - ABC, 6 KG. SENTRON	783.00
413	51124151101-31-500-073-02286	LOTE DE 400 LIBROS EN BRAILLE	1.00	3724	569124156902-20		

Código	Descripción del Bien	Valor en Libros	
445	511124151101-46-425-123-03138	SILLA VISITANTES CROMADAS DE VINIL MARCA MUNHER TRADICIONAL	191.47
446	511124151101-46-425-123-03139	SILLA VISITANTES CROMADAS DE VINIL MARCA MUNHER TRADICIONAL	191.47
447	511124151101-46-425-002-03140	ARCHIVERO 4 GAVETAS MUNHER TRADICIONAL MTA4PS	749.34
448	511124151101-21-002-002-03636	ARCHIVERO DE MADERA CON 4 GAVETAS	1.00
449	511124151101-31-500-073-03693	ENCICLOPEDIA BRITANICA DE LIJAO DE 32 VOLUMENES	17,021.27
450	511124151101-31-500-073-03694	ENCICLOPEDIA DE MEXICO DE LIJAO DE 14 VOLUMENES	7,446.80
451	511124151101-31-500-073-03695	LIBRO DEL AÑO 1995	531.93
452	511124151101-33-077-007-03701	LIBRERO DE MADERA CON 2 PUERTAS	7,821.15
453	511124151101-33-077-123-03711	SILLA PIVITAS EN VINYL COLOR MIEL	1.00
454	511124151101-20-059-016-03719	MESA DE FORMACA DE 45 X 1.00	1.00
455	511124151101-20-060-016-03720	MESA DE FORMACA DE 45 X 1.00	1.00
456	511124151101-33-077-026-03721	ESTANTE METALICO C/4CHAROLAS INDUSTRIAL	1.00
457	511124151101-33-077-026-03722	ESTANTE METALICO C/3 CHAROLAS INDUSTRIAL	1.00
458	511124151101-31-500-018-03728	SILLON DE 3 PLAZAS TELA COLOR CAFE	3,720.00
459	511124151101-20-009-002-03751	ARCHIVERO METALICO DE 2 GAVETAS	1.00
460	511124151101-20-309-023-03800	LOCKER MARCA PM STEELE DE 1.70 X 40 X 45 MTS CON 2 PUERTA	943.00
461	511124151101-20-069-006-03806	ESCRITORIO SECRETARIAL LB DE 1.20 X 60 398	2,331.28
462	511124151101-25-033-015-03809	CREDEXNA LATRAL PARA ESCRITORIO LB C/CAJONES	1,104.00
463	511124151101-38-477-006-03853	ESCRITORIO LUY DE 1.60 X 75 ; 2 CAJONES (CENTRO DE CULTURA	2,855.20
464	511124151101-43-115-125-03871	TORRE ANCHA GALEAS P/COMPUTO (S308N)	1,071.00
465	511124151101-20-058-016-03878	MESITA CON RODAJAS MARCA MUNHER DE 80 X 40 METROS COLOR NO	747.50
466	511124151101-50-244-023-03879	GABINETE DE 1.80 X 40 CON DOS PUERTAS CON LLAVE, LAMINA COL	1,253.50
467	511124151101-20-058-023-03880	GABINETE UNIVERSAL DE LAMINA CON 3 REPZAS	1,899.00
468	511124151101-33-077-026-03916	ESTANTE METALICO C/8 CHAROLAS INDUSTRIAL	1.00
469	511124151101-33-077-026-03922	ESTANTE METALICO C/6 CHAROLAS INDUSTRIAL	1.00
470	511124151101-33-077-026-03924	ESTANTE METALICO C/6 CHAROLAS INDUSTRIAL	1.00
471	511124151101-33-077-026-03925	ESTANTE METALICO C/5 CHAROLAS INDUSTRIAL	1.00
472	511124151101-20-101-002-03953	ARCHIVERO 3 CAJONES VERTICAL	1.00
473	511124151101-20-059-026-03954	ESTANTE METALICO CON 5 ENTREPAÑOS	1.00
474	511124151101-20-101-092-03955	TARJETERO MATALICO DE 24 X .44. CON 1 CAJON	1.00
475	511124151101-20-101-329-03958	MESA DE TRABAJO DE 76 X 2.44	1.00
476	511124151101-20-101-329-03959	MESA DE TRABAJO DE 86 X 92 CON 1 ENTREPAÑO	1.00
477	511124151101-20-101-329-03960	MESA DE TRABAJO DE 86 X 92 CON 1 ENTREPAÑO	1.00
478	511124151101-20-101-329-03965	MESA DE TRABAJO DE 86 X 1.22 (DONACION)	1.00
479	511124151101-20-059-329-03968	MESA DE TRABAJO DE 96 X 1.22 (DONACION)	1.00
480	511124151101-20-059-329-03969	MESA DE TRABAJO DE 96 X 1.22 (DONACION)	1.00
481	511124151101-20-059-329-03970	MESA DE TRABAJO DE 96 X 1.22 (DONACION)	1.00
482	511124151101-20-059-329-04030	MESA CON FORMACA DE 45 X 1.00	1.00
483	511124151101-20-101-131-04031	BANCO PIRESTRADOR VINIL COLOR NEGRO	1.00
484	511124151101-20-059-329-04035	MESA DE TRABAJO	1.00
485	511124151101-20-053-026-04098	ESTANTE METALICO CON 4 ENTREPAÑOS	1.00
486	511124151101-20-053-329-04107	MESA DE TRABAJO DE PLASTICO COLOR BLANCA	1.00
487	511124151101-20-049-329-04119	MESA DE TRABAJO DE 1.00 X 2.00	1.00
488	511124151101-21-001-329-04121	MESA DE TRABAJO DE 1.71 X 1.50	1.00
489	511124151101-18-661-123-04141	SILLA METALICA DE POLYURETHANE ACOJINADA COLOR NEGRO	279.00
490	511124151101-18-661-123-04144	SILLA METALICA DE POLYURETHANE ACOJINADA COLOR NEGRO	279.00
491	511124151101-20-624-002-04156	ARCHIVERO METALICO DE 4 CAJONES	1.00
492	511124151101-31-500-340-04195	ESTANTE 1.10 SENCILLO (BIBLIOTECA INFANTIL)	1.00
493	511124151101-31-500-340-04196	ESTANTE 1.10 SENCILLO (BIBLIOTECA INFANTIL)	1.00
494	511124151101-31-500-340-04197	ESTANTE 1.10 SENCILLO (BIBLIOTECA INFANTIL)	1.00
495	511124151101-31-500-340-04198	ESTANTE 1.10 SENCILLO (BIBLIOTECA INFANTIL)	1.00
496	511124151101-31-500-340-04199	ESTANTE 1.10 SENCILLO (BIBLIOTECA INFANTIL)	1.00
497	511124151101-31-500-340-04200	ESTANTE 1.10 SENCILLO (BIBLIOTECA INFANTIL)	1.00
498	511124151101-31-500-340-04201	ESTANTE 1.10 SENCILLO (BIBLIOTECA INFANTIL)	1.00
499	511124151101-31-500-340-04202	ESTANTE 1.10 SENCILLO (BIBLIOTECA CENTRAL)	1.00
500	511124151101-31-500-340-04203	ESTANTE 1.10 SENCILLO (BIBLIOTECA CENTRAL)	1.00
501	511124151101-31-500-340-04204	ESTANTE 1.10 SENCILLO (BIBLIOTECA INFANTIL)	1.00
502	511124151101-31-500-340-04205	ESTANTE 1.10 SENCILLO (LAZARO)	1.00
503	511124151101-31-500-340-04206	ESTANTE 1.10 SENCILLO (BODEGA ESCALON)	1.00
504	511124151101-31-500-339-04208	ESTANTE 1.10 DOBLE (BODEGA CALLE)	1.00
505	511124151101-31-500-339-04209	ESTANTE 1.10 DOBLE (BODEGA ESCALERA)	1.00
506	511124151101-31-500-026-04210	ESTANTE METALICO INDUSTRIAL	1.00
507	511124151101-31-500-026-04211	ESTANTE METALICO INDUSTRIAL	1.00
508	511124151101-31-500-026-04212	ESTANTE METALICO INDUSTRIAL	1.00
509	511124151101-31-500-026-04213	ESTANTE METALICO INDUSTRIAL	1.00
510	511124151101-31-500-026-04214	ESTANTE METALICO INDUSTRIAL	1.00
511	511124151101-31-500-026-04215	ESTANTE METALICO INDUSTRIAL	1.00
512	511124151101-31-500-026-04216	ESTANTE METALICO INDUSTRIAL	1.00
513	511124151101-31-500-026-04217	ESTANTE METALICO INDUSTRIAL	1.00
514	511124151101-31-500-026-04218	ESTANTE METALICO INDUSTRIAL	1.00
515	511124151101-31-500-026-04219	ESTANTE METALICO INDUSTRIAL	1.00
516	511124151101-31-500-026-04220	ESTANTE METALICO INDUSTRIAL	1.00
517	511124151101-31-500-340-04221	ESTANTE 1.10 SENCILLO (B. INFANTIL)	1.00
518	511124151101-31-500-341-04222	ESTANTE 1.90 SENCILLO (SEGUNDO PISO)	1.00
519	511124151101-31-500-341-04223	ESTANTE 1.90 SENCILLO (B. INFANTIL)	1.00
520	511124151101-31-500-341-04224	ESTANTE 1.90 SENCILLO (SEGUNDO PISO)	1.00
521	511124151101-31-500-341-04225	ESTANTE 1.90 SENCILLO (SEGUNDO PISO)	1.00
522	511124151101-31-500-123-04231	SILLA P/ADULTO EN VINYL (SEGUNDO PISO)	1.00
523	511124151101-31-500-123-04232	SILLA P/ADULTO EN VINYL (PATIO)	1.00
524	511124151101-31-500-123-04235	SILLA P/ADULTO EN VINYL (SEGUNDO PISO)	1.00
525	511124151101-31-500-123-04236	SILLA P/ADULTO EN VINYL (DISCAPACITADO)	1.00
526	511124151101-31-500-345-04238	FICHERO CATALOGRAFICO CON 6 CAJONES (BODEGA)	1.00
527	511124151101-31-500-345-04239	FICHERO CATALOGRAFICO CON 6 CAJONES (BODEGA)	1.00
528	511124151101-31-500-345-04240	FICHERO CATALOGRAFICO CON 6 CAJONES (BODEGA)	1.00
529	511124151101-31-500-345-04241	FICHERO CATALOGRAFICO CON 6 CAJONES (BODEGA)	1.00
530	511124151101-31-500-345-04242	FICHERO CATALOGRAFICO CON 6 CAJONES (BODEGA)	1.00
531	511124151101-31-500-345-04243	FICHERO CATALOGRAFICO CON 6 CAJONES (SEGUNDO PISO)	1.00
532	511124151101-31-500-345-04244	FICHERO CATALOGRAFICO CON 6 CAJONES (SEGUNDO PISO)	1.00
533	511124151101-31-500-345-04245	FICHERO CATALOGRAFICO CON 6 CAJONES (SEGUNDO PISO)	1.00
534	511124151101-31-500-345-04246	FICHERO CATALOGRAFICO CON 6 CAJONES (SEGUNDO PISO)	1.00
535	511124151101-31-500-092-04247	TARJETERO (INVIDENTES)	1.00
536	511124151101-31-500-092-04248	TARJETERO (RECEPCION)	1.00
537	511124151101-31-500-092-04249	TARJETERO (INVIDENTES)	1.00
538	511124151101-31-500-092-04250	TARJETERO (INVIDENTES)	1.00
539	511124151101-31-046-002-04253	ARCHIVERO DE MADERA CON 4 CAJONES	1.00
540	511124151101-31-500-002-04254	ARCHIVERO DE MADERA CON 4 CAJONES	1.00
541	511124151101-31-061-006-04255	ESCRITORIO CON 4 CAJONES CON ANEXO	1.00
542	511124151101-31-500-015-04262	CREDEXNA DE 4 CAJONES Y 2 PUERTAS (OFICINA)	1.00
543	511124151101-31-500-123-04266	SILLA EN VINYL C/CHROMO	1.00
544	511124151101-31-500-123-04267	SILLA EN VINYL C/CHROMO	1.00
545	511124151101-31-046-006-04274	ESCRITORIO DE 4 CAJONES	1.00
546	511124151101-31-252-329-04275	MESA DE TRABAJO	1.00
547	511124151101-20-624-006-04308	ESCRITORIO METALICO DE 0.70 X 1.50 CON 5 CAJONES	1.00
548	511124151101-50-336-007-04311	LIBRERO DE MADERA DE 1.75 X 2.30	1.00
549	511124151101-37-662-149-04319	SILLA PLEGABLE METALICA CROMADA	371.68
550	511124151101-20-053-329-04325	MESA DE TRABAJO DE 0.80 X 2.44	1,150.00
551	511124151101-55-544-329-04326	MESA DE TRABAJO DE 0.80 X 2.44 (ARCHIVO)	1,150.00
552	511124151101-19-689-017-04406	SILLON EJECUTIVO EN VINYL COLOR NEGRO	975.00
553	511124151101-31-138-017-04407	SILLON EJECUTIVO EN TELA COLOR AZUL C/ODERAS CA-27547	999.00
554	511124151101-25-033-002-04428	ARCHIVERO DE 4 GAVETAS EN MADERA COLOR NOGAL TAMAÑO OFICIO	3,192.40
555	511124151101-50-336-017-04431	SILLA EJECUTIVA (ALBA IBARRA)	1,088.12
556	511124151101-26-078-017-04432	SILLA EJECUTIVA MARCA LINKWESE MOD. 8150HF EN TELA COLOR NEG	984.34
557	511124151101-22-321-002-04454	ARCHIVERO HORIZONTAL METALICO DE 4 GAVETAS COLOR NEGRO	4,388.40

Código	Descripción del Bien	Valor en Libros	
3756	569124156902-20-653-030-07201	EXTINTOR TIPO ABC POS	1,100.84
3757	569124156902-20-653-030-07202	EXTINTOR TIPO ABC POS	1,100.84
3758	569124156902-20-653-030-07203	EXTINTOR TIPO ABC POS	1,100.84
3759	569124156902-20-653-030-07205	EXTINTOR TIPO ABC POS	1,100.84
3760	569124156902-20-653-030-07206	EXTINTOR TIPO ABC POS	1,100.84
3761	569124156902-20-653-030-07207	EXTINTOR TIPO ABC POS	1,100.84
3762	569124156902-20-653-030-07208	EXTINTOR TIPO ABC POS	1,100.84
3763	569124156902-20-653-030-07209	EXTINTOR TIPO ABC POS	1,100.84
3764	569124156902-20-653-030-07210	EXTINTOR TIPO ABC POS	1,100.84
3765	569124156902-20-653-030-07211	EXTINTOR TIPO ABC POS	1,100.84
3766	569124156902-20-653-030-07212	EXTINTOR TIPO ABC POS	1,100.84
3767	569124156902-20-653-031-07213	GABINETE PARA EXTINTOR POS	1,402.44
3768	569124156902-20-653-031-07214	GABINETE PARA EXTINTOR POS	1,402.44
3769	569124156902-20-653-031-07215	GABINETE PARA EXTINTOR POS	1,402.44
3770	569124156902-20-653-031-07216	GABINETE PARA EXTINTOR POS	1,402.44
3771	569124156902-20-653-031-07217	GABINETE PARA EXTINTOR POS	1,402.44
3772	569124156902-20-653-031-07218	GABINETE PARA EXTINTOR POS	1,402.44
3773	569124156902-20-653-031-07219	GABINETE PARA EXTINTOR POS	1,402.44
3774	569124156902-20-653-030-07204	EXTINTOR TIPO ABC POS	1,100.84
3775	569124156902-20-653-030-07361	EXTINTOR TIPO ABC DE CO2 4.5 KG	2,985.84
3776	569124156902-20-653-030-07362	EXTINTOR TIPO ABC DE CO2 4.5 KG	2,985.84
3777	569124156902-20-653-030-07363	EXTINTOR TIPO ABC DE CO2 4.5 KG	2,985.84
3778	569124156902-20-653-030-07364	EXTINTOR TIPO ABC DE CO2 4.5 KG	2,985.84
3779	569124156902-20-653-030-07365	EXTINTOR TIPO ABC DE CO2 4.5 KG	2,985.84
3780	569124156902-20-653-030-07366	EXTINTOR TIPO ABC DE CO2 4.5 KG	2,985.84
3781	569124156902-20-653-030-07367	EXTINTOR GRANADA AUTOMATICA DE HALOTRON HFC 236 FA 6 KG	7,366.00
3782	569124156902-20-653-030-07368	EXTINTOR GRANADA AUTOMATICA DE HALOTRON HFC 236 FA 6 KG	7,366.00
3783	569124156902-20-653-030-07369	EXTINTOR GRANADA AUTOMATICA DE HALOTRON HFC 236 FA 6 KG	7,366.00
3784	569124156902-20-653-030-07370	EXTINTOR GRANADA AUTOMATICA DE HALOTRON HFC 236 FA 6 KG	7,366.00
3785	569124156902-20-653-030-07371	EXTINTOR GRANADA AUTOMATICA DE HALOTRON HFC 236 FA 6 KG	7,366.00
3786	569124156902-20-653-030-07372	EXTINTOR GRANADA AUTOMATICA DE HALOTRON HFC 236 FA 6 KG	7,366.00
3787	569124156902-20-392-030-07398	EXTINTOR UNIDAD MOVIL P.Q.S. ABC 50 KG.	5,104.00
3788	569124156902-26-711-455-07855	DETECTOR DE HUMO DE PILA 9V	255.20
3789	569124156902-26-711-455-07856	DETECTOR DE HUMO DE PILA 9V	255.20
3790	569124156902-26-711-455-07857	DETECTOR DE HUMO DE PILA 9V	255.20
3791	569124156902-26-711-455-07858	DETECTOR DE HUMO DE PILA 9V	255.20
3792	569124156902-26-711-455-07860	DETECTOR DE HUMO DE PILA 9V	255.20
3793	569124156902-26-711-455-07859	DETECTOR DE HUMO DE PILA 9V	255.20
3794	569124156902-26-711-455-07861	DETECTOR DE HUMO DE PILA 9V	255.20
3795	569124156902-26-711-455-07862	DETECTOR DE HUMO DE PILA 9V	255.20
3796	569124156902-26-711-455-07864	DETECTOR DE HUMO DE PILA 9V	255.20
3797	569124156902-26-711-455-07865	DETECTOR DE HUMO DE PILA 9V	255.20
3798	569124156902-26-711-455-07866	DETECTOR DE HUMO DE PILA 9V	255.20
3799	569124156902-26-711-455-07867	DETECTOR DE HUMO DE PILA 9V	255.20
3800	569124156902-26-711-455-07868	DETECTOR DE HUMO DE PILA 9V	255.20
3801	569124156902-26-711-455-07869	DETECTOR DE HUM	

Código	Descripción del Bien	Valor en Libros	
558	511124151101-22-321-002-04455	ARCHIVERO HORIZONTAL METALICO DE 4 GAVETAS COLOR NEGRO	4.388,40
559	511124151101-31-252-020-04513	SILLA SECRETARIAL	362,00
560	511124151101-31-252-020-04514	SILLA SECRETARIAL	362,00
561	511124151101-31-252-020-04515	SILLA SECRETARIAL	362,00
562	511124151101-31-252-020-04516	SILLA SECRETARIAL	362,00
563	511124151101-31-252-020-04517	SILLA SECRETARIAL	362,00
564	511124151101-31-252-020-04518	SILLA SECRETARIAL	362,00
565	511124151101-31-252-020-04519	SILLA SECRETARIAL	362,00
566	511124151101-31-252-020-04520	SILLA SECRETARIAL	362,00
567	511124151101-31-252-020-04521	SILLA SECRETARIAL	362,00
568	511124151101-31-252-020-04522	SILLA SECRETARIAL	362,00
569	511124151101-31-252-020-04523	SILLA SECRETARIAL	362,00
570	511124151101-31-252-020-04524	SILLA SECRETARIAL	362,00
571	511124151101-50-336-125-04534	MUEBLE PARA COMPUTADORA CON CAJON Y UNA PUERTA	1.999,01
572	511124151101-50-336-092-04550	TARJETERO METALICO DE 25 DIVISIONES	368,00
573	511124151101-50-336-002-04556	ARCHIVERO 2 GAVETAS TAMAÑO OFICIO COUBRI 212	1.472,00
574	511124151101-50-244-002-04557	ARCHIVERO 2 GAVETAS TAMAÑO OFICIO COUBRI 212 (KARLA XOCHIL	1.472,00
575	511124151101-20-069-002-04558	ARCHIVERO 2 GAVETAS TAMAÑO OFICIO COUBRI 212	1.472,00
576	511124151101-20-229-006-04566	ESCRITORIO SEMI EJECUTIVO DE 1 60 X 75 CON DOBLE CAJONERA EN	3.487,37
577	511124151101-20-035-002-04567	ARCHIVERO DE 2 GAVETAS TAMAÑO OFICIO EN MELAMINA COLOR 398 L	2.530,00
578	511124151101-21-001-020-04577	SILLA NEUMATICA O PIVA EN TELA COLOR ARENA	779,00
579	511124151101-21-001-125-04578	ESCRITORIO MULTINIVEL BUSH (PI COMPUTADORA)	2.399,00
580	511124151101-31-500-020-04580	SILLA SECRETARIAL BASICA REQUIZ RS-230 TINEGR0	621,00
581	511124151101-31-500-017-04581	SILLON EJECUTIVO ECON. RIQUIEZ 1251 TONIX	1.587,00
582	511124151101-31-500-006-04586	ESCRITORIO ELEMENTS EJECUTIVO ROBLECON CRYSTAL (MARTIN RIVER	1.799,00
583	511124151101-37-662-007-04601	LIBRERO 5 REPISAS CHERRY MOVILES	1.329,00
584	511124151101-37-662-007-04602	LIBRERO 5 REPISAS CHERRY MOVILES	1.329,00
585	511124151101-31-500-346-04612	GABINETE METALICO CON CERRADURA, 2 PUERTAS	1.392,00
586	511124151101-20-135-012-04720	SILLA APILABLE ESMALT ACQINADAS EN VINIL COLOR NEGRO	215,00
587	511124151101-11-571-012-04735	SILLA APILABLE ESMALT ACQINADAS EN VINIL COLOR NEGRO	215,00
588	511124151101-11-571-012-04757	SILLA APILABLE ESMALT ACQINADAS EN VINIL COLOR NEGRO	215,00
589	511124151101-19-689-012-04766	SILLA APILABLE ESMALT ACQINADAS EN VINIL COLOR NEGRO	215,00
590	511124151101-21-001-012-04777	SILLA APILABLE ESMALT ACQINADAS EN VINIL COLOR NEGRO	215,00
591	511124151101-21-001-012-04781	SILLA APILABLE ESMALT ACQINADAS EN VINIL COLOR NEGRO	215,00
592	511124151101-21-001-012-04786	SILLA APILABLE ESMALT ACQINADAS EN VINIL COLOR NEGRO	215,00
593	511124151101-21-001-012-04787	SILLA APILABLE ESMALT ACQINADAS EN VINIL COLOR NEGRO	215,00
594	511124151101-21-001-012-04788	SILLA APILABLE ESMALT ACQINADAS EN VINIL COLOR NEGRO	215,00
595	511124151101-13-151-006-04864	CONJUNTO EJECUTIVO D SPAZIO GEBESA NEGRO/CHERRY	7.835,00
596	511124151101-12-090-329-04871	MESA CIRCULAR DE 1 20 ROAL 270 NOGAL	1.840,00
597	511124151101-26-078-002-04872	ARCHIVERO 4 GAVETAS TAMAÑO OFICIO COUBRI 214	2.530,00
598	511124151101-21-001-130-04898	RESTRIDADOR CON PANTALLA DE 1 50 X 1 00,CON INCLINACION DE40	4.255,00
599	511124151101-43-115-020-04913	SILLA SECRETARIAL MARCA HON EN TELA COLOR VINO	805,00
600	511124151101-43-115-020-04914	SILLA SECRETARIAL MARCA HON EN TELA COLOR VINO	805,00
601	511124151101-43-115-125-04915	MUEBLE DE COMPUTO T100SP	595,70
602	511124151101-43-115-006-04916	ESCRITORIO SECRETARIAL DE 1 20 X 60 LINEA TRADICIONAL	1.360,00
603	511124151101-43-115-002-04917	ARCHIVERO DE 2 GAVETAS L 3000	1.782,00
604	511124151101-43-115-002-04918	ARCHIVERO DE 4 GAVETAS L 3000	2.507,00
605	511124151101-43-115-329-04919	MESA DE TRABAJO	595,00
606	511124151101-20-035-017-04933	SILLA DE OFICINA	646,30
607	511124151101-31-500-346-04957	GABINETE DE 1 80 X 85 X38 NAPOLES	1.495,00
608	511124151101-30-357-006-05159	ESCRITORIO (3 PZAS) DE 1 50 X 60,ANEXO DE 1 16 X 40 Y ARCH	1.539,00
609	511124151101-50-244-006-05160	ESCRITORIO (3PZAS) DE 1 50 X 60, ANEXO DE 1 16 X 40 Y ARCH	1.539,00
610	511124151101-37-404-002-05295	ARCHIVERO 4 GAVETAS COBA TIO MELAMINA	2.642,70
611	511124151101-50-331-002-05221	ARCHIVEROS 2 GAVETAS MAPLE	589,00
612	511124151101-50-336-002-05222	ARCHIVERO 2 GAVETAS MAPLE	589,00
613	511124151101-40-144-017-05225	SILLA GERENCIAL PIEL NEGRA	1.389,00
614	511124151101-55-544-002-05228	ARCHIVERO 4 GAVETAS TIO MELAMINA	2.587,50
615	511124151101-30-357-002-05230	ARCHIVERO 3 GAVETAS METALICO TIO NEGRO	2.656,50
616	511124151101-11-571-002-05233	ARCHIVERO 4 GAVETAS TIO CAOBA	3.289,00
617	511124151101-25-033-007-05236	LIBRERO ABIERTO CHERRY	1.299,00
618	511124151101-51-139-007-05241	LIBRERO 1 20 X 1 80 ESP. CHE,NE ALTO	3.335,00
619	511124151101-55-544-002-05242	ARCHIVERO 2 GAVETAS VERT. 50 X 62 X 75 GEBESA	2.760,00
620	511124151101-31-138-006-05243	ESCRITORIO EJEIC. 1 60 X 60 X 75 CHINE	3.565,00
621	511124151101-55-615-006-05244	ESCRITORIO EJECUTIVO 58 X 8 2 GEBESA CHE/NE	3.565,00
622	511124151101-49-995-007-05251	LIBRERO 5000 5 REP CHERRY	1.199,00
623	511124151101-49-995-329-05254	MESA PLEGABLE 76 X 183 CM GRANITE	725,00
624	511124151101-49-995-012-05257	SILLA APILABLE CROMADA VINO	349,00
625	511124151101-49-995-006-05260	ESCRITORIO PARA ESTUDIANTES BTS	899,00
626	511124151101-39-996-007-05252	LIBRERO 5000 5 REP CHERRY	1.199,00
627	511124151101-39-996-329-05255	MESA PLEGABLE 76 X 183 CM GRANITO	725,00
628	511124151101-39-996-329-05258	SILLA CROMADA VINO APILABLE	349,00
629	511124151101-39-996-006-05261	ESCRITORIO PARA ESTUDIANTES BTS	899,00
630	511124151101-39-996-020-05262	SILLA SECRETARIAL GALES NEGRO	599,00
631	511124151101-39-996-346-05265	GABINETE UNIVERSAL, 4 RAPISAS	3.459,00
632	511124151101-39-996-002-05268	ARCHIVERO 4 CAJONES TIC COMER NEGRO	2.599,00
633	511124151101-39-996-002-05271	ARCHIVERO 4 CAJONES TIO COM NEGRO	2.999,00
634	511124151101-49-995-020-05264	SILLA SECRETARIAL GALES NEGRO	599,00
635	511124151101-49-995-346-05267	GABINETE UNIVERSAL, 4 REPISAS	3.459,00
636	511124151101-49-995-002-05270	ARCHIVERO 4 CAJONES TIC COMER NEGRO	2.599,00
637	511124151101-49-995-002-05273	ARCHIVERO 4 CAJONES TIO COM NEGRO	2.999,00
638	511124151101-37-404-006-05276	CENTRO DE TRABAJO EN ESQUINA	1.449,00
639	511124151101-38-477-015-05296	CREDENZA C GAVETA 2 NIVELES PUERTAS CORREDIZAS	1.999,00
640	511124151101-13-543-006-05522	CONJUNTO SECRETARIAL 1 60 MTS. SPAZIO GEBESA CHE/NE	3.910,00
641	511124151101-13-036-006-05297	CONJUNTO SECRETARIAL 1 60 SPAZIO GEBESA CHE/NE	3.910,00
642	511124151101-19-080-073-05363	LIBRO MUNDO DE LA MUSICA, CID- COM	1.800,00
643	511124151101-11-571-017-05546	SILLA GERENCIAL PIEL NEGRA	1.599,00
644	511124151101-19-080-017-05454	SILLON ERGONOMICO DE TELA	1.699,00
645	511124151101-25-033-017-05464	SILLA EJECUTIVA PIEL NEGRA	2.499,00
646	511124151101-55-544-002-05467	ARCHIVERO 4 GAVETAS 50 X 1 34 GEBESA ACHENE	4.140,00
647	511124151101-55-544-006-05468	ESCRITORIO SEMI EJECUTIVO C/PEDESTAL 1 53 SPAZIO CHINE	5.750,00
648	511124151101-12-090-007-05471	MUEBLE TIPO LIBRERO (CLOSET)	9.940,00
649	511124151101-25-033-006-05607	ESCRITORIO CLIBRERO EJECUTIVO 1 83 C/PEDESTAL SPAZIO CHE/NE	9.844,00
650	511124151101-30-357-383-05619	PORTA C.P.U. MELAMINA COLOR NEGRO	517,50
651	511124151101-25-033-002-05685	ARCHIVERO 4 GAVETAS CAOBA	3.220,00
652	511124151101-25-033-002-05704	ARCHIVERO 4 GAVETAS CAOBA	3.220,00
653	511124151101-20-135-017-05708	SILLA GERENCIAL	455,00
654	511124151101-20-069-020-05712	SILLA SECRETARIAL ERGONOMICA	749,00
655	511124151101-11-571-017-05713	SILLA GERENCIAL	455,00
656	511124151101-11-571-017-05714	SILLA GERENCIAL	455,00
657	511124151101-35-529-006-05727	ESCRITORIO EJECUTIVO 1 10 X 45 C/CREDENZA	6.785,00
658	511124151101-35-529-017-05728	SILLON EJECUTIVO TELA COLOR BEIGE	1.207,50
659	511124151101-55-588-006-05729	ESCRITORIO PENINSULAR C/CAOBANEGRO 1 20 S.60S.75	3.151,00
660	511124151101-20-059-023-05750	LOCKER METALICO 2 PUERTAS COLOR ARENA	1.483,50
661	511124151101-20-049-023-05751	LOCKER METALICO 2 PUERTAS COLOR ARENA	1.483,50
662	511124151101-20-049-023-05752	LOCKER METALICO 2 PUERTAS COLOR ARENA	1.483,50
663	511124151101-13-997-006-05757	ESCRITORIO PENINSULAR 1 40 X 60 X 75 CAOBA NEGRO	3.795,00
664	511124151101-25-585-006-05758	ESCRITORIO PENINSULAR 1 40 X 60 X 75 CAOBA NEGRO	3.795,00
665	511124151101-13-575-006-05759	ESCRITORIO PENINSULAR 1 40 X 60 X 75 CAOBA NEGRO	3.795,00
666	511124151101-13-533-006-05760	ESCRITORIO PENINSULAR 1 40 X 60 X 75 CAOBA NEGRO	3.795,00
667	511124151101-13-026-006-05761	ESCRITORIO PENINSULAR 1 40 X 60 X 75 CAOBA NEGRO	3.795,00
668	511124151101-25-105-006-05762	ESCRITORIO PENINSULAR 1 40 X 60 X 75 CAOBA NEGRO	3.795,00
669	511124151101-13-298-006-05763	ESCRITORIO PENINSULAR 1 40 X 60 X 75 CAOBA NEGRO	3.795,00
670	511124151101-13-032-006-05764	ESCRITORIO PENINSULAR 1 40 X 60 X 75	3.795,00

Código	Descripción del Bien	Valor en Libros	
3869	569124156902-22-747-455-07908	DETECTOR DE HUMO A BASE DE PILA SECA 9V	255,20
3870	569124156902-22-747-455-07909	DETECTOR DE HUMO A BASE DE PILA SECA 9V	255,20
3871	569124156902-22-747-455-07910	DETECTOR DE HUMO A BASE DE PILA SECA 9V	255,20
3872	569124156902-22-747-455-07911	DETECTOR DE HUMO A BASE DE PILA SECA 9V	255,20
3873	569124156902-22-747-455-07912	DETECTOR DE HUMO A BASE DE PILA SECA 9V	255,20
3874	569124156902-22-747-455-07913	DETECTOR DE HUMO A BASE DE PILA SECA 9V	255,20
3875	569124156902-22-747-455-07914	DETECTOR DE HUMO A BASE DE PILA SECA 9V	255,20
3876	569124156902-22-747-455-07915	DETECTOR DE HUMO A BASE DE PILA SECA 9V	255,20
3877	569124156902-26-711-455-07968	DETECTOR DE HUMO	255,20
3878	569124156902-26-711-455-07969	DETECTOR DE HUMO	255,20
3879	569124156902-26-711-455-07970	DETECTOR DE HUMO	255,20
3880	569124156902-26-711-455-07971	DETECTOR DE HUMO	255,20
3881	569124156902-26-711-455-07972	DETECTOR DE HUMO	255,20
3882	569124156902-26-711-455-07973	DETECTOR DE HUMO	255,20
3883	569124156902-26-711-455-07974	DETECTOR DE HUMO	255,20
3884	569124156902-26-711-455-07975	DETECTOR DE HUMO	255,20
3885	569124156902-26-711-455-07976	DETECTOR DE HUMO	255,20
3886	569124156902-26-711-455-07977	DETECTOR DE HUMO	255,20
3887	569124156902-26-711-455-07978	DETECTOR DE HUMO	255,20
3888	569124156902-26-711-455-07979	DETECTOR DE HUMO	255,20
3889	569124156902-26-711-455-07980	DETECTOR DE HUMO	255,20
3890	569124156902-26-711-455-07981	DETECTOR DE HUMO	255,20
3891	569124156902-26-711-455-07982	DETECTOR DE HUMO	255,20
3892	569124156902-26-711-455-07983	DETECTOR DE HUMO	255,20
3893	569124156902-26-711-455-07984	DETECTOR DE HUMO	255,20
3894	569124156902-26-711-455-07985	DETECTOR DE HUMO	255,20
3895	569124156902-26-711-455-07986	DETECTOR DE HUMO	255,20
3896	569124156902-26-711-455-07987	DETECTOR DE HUMO	255,20
3897	569124156902-26-653-030-07989	EXTINTOR POS - ABC 4.5 KG	684,40
3898	569124156902-26-653-455-07990	DETECTOR DE HUMO	255,20
3899	569124156902-26-653-455-07991	DETECTOR DE HUMO	255,20
3900	569124156902-26-653-455-07992	DETECTOR DE HUMO	255,20
3901	569124156902-26-653-171-08538	MANGUERA PARA HIDRATANTE 30 MTS. 1 1/2 GURESA	2.610,00
3902	569124156902-26-653-030-07993	EXTINTOR	200,00
3903	569124156902-21-714-030-01171	EXTINTOR GRANDE CON RUEDAS MARCA FIDELAFELIA	4.125,95
3904	569124156902-31-500-030-02338	EXTINTOR DE INCENDIOS (SEGUINDO PISO)	289,80
3905	569124156902-53-801-030-06286	EXTINTOR POS TIPO ABC CAP. 4.5 K	522,94
3906	569124156902-53-801-030-06287	EXTINTOR POS TIPO ABC CAP. 4.5 K	522,89
3907	569124156902-53-801-030-06288	EXTINTOR POS TIPO ABC CAP. 4.5 K	522,88
3908	569124156902-53-801-030-06289	EXTINTOR POS TIPO ABC CAP. 4.5 K	522,89
3909	569124156902-53-801-030-06290	EXTINTOR POS TIPO ABC CAP. 4.5 K	522,89
3910	569124156902-53-801-030-06271	EXTINTOR POS TIPO ABC CAP. 4.5 K	522,89
3911	569124156902-53-801-030-06272	EXTINTOR POS TIPO ABC CAP. 4.5 K	522,89
3912	569124156902-53-801-030-06273	EXTINTOR POS TIPO ABC CAP. 4.5 K	522,89
3913	569124156902-53-801-030-06275	EXTINTOR POS TIPO ABC CAP. 4.5 K	522,89
3914	569124156902-53-801-030-06276	EXTINTOR POS TIPO ABC CAP. 4.5 K	522,89
3915	569124156902-		

Código		Descripción del Bien	Valor en Libros	Código		Descripción del Bien	Valor en Libros
671	511124151101-31-500-012-05773	SILLA GENOVA COLOR NEGRO EN TELA	319.00	3982	513124251301-45-123-076-02582	FOTOGRAFIA A COLOR DE FRANCISCO I. MADERO 56.5 X 46.50 CM.	1.00
672	511124151101-31-500-012-05774	SILLA GENOVA COLOR NEGRO EN TELA	319.00	3983	513124251301-45-123-076-02583	FOTOGRAFIA DE PIE DEL GRAL. ALVARO OBREGON RECORTADO T.M. NA.	1.00
673	511124151101-31-500-012-05775	SILLA GENOVA COLOR NEGRO EN TELA	319.00	3984	513124251301-45-123-242-02584	CEDELA EN MADERA 10.43 X 39.5	1.00
674	511124151101-31-500-012-05776	SILLA GENOVA COLOR NEGRO EN TELA	319.00	3985	513124251301-45-123-076-02585	FOTOGRAFIA DE 50.5 X 40.50 CM DE PANORAMA DE HUATABAMPO Y	1.00
675	511124151101-31-500-012-05777	SILLA GENOVA COLOR NEGRO EN TELA	319.00	3986	513124251301-45-123-076-02586	FOTOGRAFIA DE PALACIO MUNICIPAL HUATABAMPO 51 X 41 CM	1.00
676	511124151101-31-500-012-05778	SILLA GENOVA COLOR NEGRO EN TELA	319.00	3987	513124251301-45-123-076-02587	FOTOGRAFIA DEL GRAL. ALVARO OBREGON SALIDO EN SU DESPACHO DE	1.00
677	511124151101-31-500-012-05779	SILLA GENOVA COLOR NEGRO EN TELA	319.00	3988	513124251301-45-123-076-02588	FOTOGRAFIA DEL GRAL. SANGINES 35.5 X 28 CM	1.00
678	511124151101-31-500-012-05780	SILLA GENOVA COLOR NEGRO EN TELA	319.00	3989	513124251301-45-123-076-02590	FOTOGRAFIA DE LA QUINTA CHILLA 67 X 37CM	1.00
679	511124151101-31-500-012-05781	SILLA GENOVA COLOR NEGRO EN TELA	319.00	3990	513124251301-45-123-242-02591	CEDELA DE MADERA NO.12 DE 39.5 X 47 CM	1.00
680	511124151101-31-500-012-05782	SILLA GENOVA COLOR NEGRO EN TELA	319.00	3991	513124251301-45-123-076-02592	BANQUETE OFRECIDO AL GENERAL ALVARO OBREGON SALIDO EN EL HOT	1.00
681	511124151101-31-500-012-05783	SILLA GENOVA COLOR NEGRO EN TELA	319.00	3992	513124251301-45-123-076-02594	FOTOGRAFIA DEL 4TO. BATALON IRREGULAR DE SONORA CON MEDIDAS	1.00
682	511124151101-31-500-012-05785	SILLA GENOVA COLOR NEGRO EN TELA	319.00	3993	513124251301-45-123-076-02595	FOTOGRAFIA DEL GENERAL ALVARO OBREGON QUE SE ENCUENTRA EN MA	1.00
683	511124151101-31-500-012-05786	SILLA GENOVA COLOR NEGRO EN TELA	319.00	3994	513124251301-45-123-242-02596	CEDELA DE MADERA NO.28 CON MEDIDAS DE 39.5 X 47 CM	1.00
684	511124151101-31-500-012-05787	SILLA GENOVA COLOR NEGRO EN TELA	319.00	3995	513124251301-45-123-076-02597	FOTOGRAFIA DEL VAGON SIOQUIESA. EL GENERAL ALVARO OBREGON Y	1.00
685	511124151101-31-500-012-05788	SILLA GENOVA COLOR NEGRO EN TELA	319.00	3996	513124251301-45-123-242-02598	CEDELA EN MADERA NO. 11 CON MEDIDAS DE 39.5 X 47 CM	1.00
686	511124151101-31-500-012-05789	SILLA GENOVA COLOR NEGRO EN TELA	319.00	3997	513124251301-45-123-076-02599	FOTOGRAFIA DE LA CASA DEL GRAL ALVARO OBREGON SALIDO,QUE SE	1.00
687	511124151101-31-500-012-05790	SILLA GENOVA COLOR NEGRO EN TELA	319.00	3998	513124251301-45-123-242-02600	CEDELA DE MADERA NO.14 CON MEDIDAS DE 39.5 X 47 CM	1.00
688	511124151101-31-500-012-05791	SILLA GENOVA COLOR NEGRO EN TELA	319.00	3999	513124251301-45-123-960-02601	BASE IRREGULAR DE 91 X 63.50 X 7 AL TURA	1.00
689	511124151101-31-500-012-05794	SILLA GENOVA COLOR NEGRO EN TELA	319.00	4000	513124251301-45-123-259-02602	PERIODICO LA REFORMA SOCIAL CON FECHA 19 DE JULIO DE 1912. C	1.00
690	511124151101-31-500-012-05792	SILLA GENOVA COLOR NEGRO EN TELA	319.00	4001	513124251301-45-123-259-02605	ACTA DE MATRIMONIO CON FECHA DE 1904 DEL GRAL OBREGON SON 3	1.00
691	511124151101-31-500-012-05793	SILLA GENOVA COLOR NEGRO EN TELA	319.00	4002	513124251301-45-123-076-02606	FOTOGRAFIA S'ICARTON ESPUMA MAYOR LUIS BULE MAYOR CRUZ 48.5 X	1.00
692	511124151101-31-500-012-05794	SILLA GENOVA COLOR NEGRO EN TELA	319.00	4003	513124251301-45-123-076-02607	FOTOGRAFIA DEL GRAL. ALVARO OBREGON SALIDO ACOMPAÑADO DE VAR	1.00
693	511124151101-31-500-012-05795	SILLA GENOVA COLOR NEGRO EN TELA	319.00	4004	513124251301-45-123-076-02608	GENERAL OBREGON Y SOLDADOS YAGUIS (1915) CON MEDIDAS DE 24	1.00
694	511124151101-31-500-012-05796	SILLA GENOVA COLOR NEGRO EN TELA	319.00	4005	513124251301-45-123-076-02609	FOTOGRAFIA INDIGENA YAGUIS DE LAS FUERZAS DEL GRAL.URBALLEJO	1.00
695	511124151101-31-500-012-05797	SILLA GENOVA COLOR NEGRO EN TELA	319.00	4006	513124251301-45-123-076-02610	OBREGON CARRANZA Y MAYTO ORENA, CON MEDIDAS DE 28.5 X 36.5 CM	1.00
696	511124151101-31-500-012-05798	SILLA GENOVA COLOR NEGRO EN TELA	319.00	4007	513124251301-45-123-076-02611	FOTOGRAFIA DE SOLDADOS DEL GRAL. ALVARO OBREGON SALIDO EN PL	1.00
697	511124151101-31-500-012-05799	SILLA GENOVA COLOR NEGRO EN TELA	319.00	4008	513124251301-45-123-076-02612	UN ALTO EN EL CAMINO GENERAL OBREGON EN DESCANCO CON MEDIDAS	1.00
698	511124151101-31-500-012-05800	SILLA GENOVA COLOR NEGRO EN TELA	319.00	4009	513124251301-45-123-261-02616	CAPELO CON MEDIDAS DE 64 X 64 X 49.5 (MOD 4)	1.00
699	511124151101-31-500-012-05801	SILLA GENOVA COLOR NEGRO EN TELA	319.00	4010	513124251301-45-123-076-02617	FOTOGRAFIA DE CARRANZA Y FIRMAS ENMADICADA DE MEDIDAS DE 19 X	1.00
700	511124151101-31-500-012-05802	SILLA GENOVA COLOR NEGRO EN TELA	319.00	4011	513124251301-45-123-076-02618	FOTOGRAFIA DEL GRAL.VENUSTIANO CARRANZA SENTADO AL CENTRO.ME	1.00
701	511124151101-31-500-012-05803	SILLA GENOVA COLOR NEGRO EN TELA	319.00	4012	513124251301-45-123-076-02619	FOTOGRAFIA DE JOSE SAENS (11-21-1914) OVALADA CON CARPETA	1.00
702	511124151101-31-500-012-05804	SILLA GENOVA COLOR NEGRO EN TELA	319.00	4013	513124251301-45-123-076-02620	FOTOGRAFIA DEL GRAL. FRANCISCO CONTRERAS CON MARCO, CON MEDI	1.00
703	511124151101-31-500-012-05805	SILLA GENOVA COLOR NEGRO EN TELA	319.00	4014	513124251301-45-123-076-02621	FOTOGRAFIA SEPIA DEL BIPLANO SONORA EN GUAYMAS,SONORA CON ME	1.00
704	511124151101-31-500-012-05806	SILLA GENOVA COLOR NEGRO EN TELA	319.00	4015	513124251301-45-123-076-02624	FOTOGRAFIA DE CARRANZA EN SILETUA SENTADO 1.38 CM DIORAMA	1.00
705	511124151101-31-500-012-05808	SILLA GENOVA COLOR NEGRO EN TELA	319.00	4016	513124251301-45-123-259-02625	COPIA MANIFIESTO A LA NACION DE CARRANZA. (DIORAMA)47 X 61	1.00
706	511124151101-31-500-012-05807	SILLA GENOVA COLOR NEGRO EN TELA	319.00	4017	513124251301-45-123-261-02628	CAPELO CON MEDIDAS DE 43 X 42 X 6.0	1.00
707	511124151101-31-500-012-05809	SILLA GENOVA COLOR NEGRO EN TELA	319.00	4018	513124251301-45-123-263-02629	GRANADAS DE CAÑON (A.S.L)	1.00
708	511124151101-31-500-012-05810	SILLA GENOVA COLOR NEGRO EN TELA	319.00	4019	513124251301-45-123-263-02630	GRANADA CHICA DE CAÑON (A.S.L)	1.00
709	511124151101-31-500-012-05811	SILLA GENOVA COLOR NEGRO EN TELA	319.00	4020	513124251301-45-123-263-02631	CARRILLERA DE PIEL CON BALAS (A.S.L)	1.00
710	511124151101-31-500-012-05812	SILLA GENOVA COLOR NEGRO EN TELA	319.00	4021	513124251301-45-123-061-02633	CHAQUETIN MILITAR DE RAFAEL VILLAGRAN	1.00
711	511124151101-31-500-012-05813	SILLA GENOVA COLOR NEGRO EN TELA	319.00	4022	513124251301-45-123-265-02635	UN PAR DE CHARRETERAS (FV)	1.00
712	511124151101-31-500-012-05814	SILLA GENOVA COLOR NEGRO EN TELA	319.00	4023	513124251301-45-123-266-02636	UN PAR DE PORTA ESPADAS CON PIEL Y BROCADO METALICO (FV)	1.00
713	511124151101-31-500-012-05815	SILLA GENOVA COLOR NEGRO EN TELA	319.00	4024	513124251301-45-123-076-02637	FOTOGRAFIA DE RAFAEL VILLAGRAN C/PORATA RETRATO	1.00
714	511124151101-31-500-012-05816	SILLA GENOVA COLOR NEGRO EN TELA	319.00	4025	513124251301-45-123-267-02638	FUNDA PARA REVOLVER CALIBRE 45 DE LAZARO MENDIVIL	1.00
715	511124151101-31-500-012-05817	SILLA GENOVA COLOR NEGRO EN TELA	319.00	4026	513124251301-45-123-268-02639	REVOLVER CALIBRE 45 DE LAZARO MENDIVIL	1.00
716	511124151101-31-500-012-05818	SILLA GENOVA COLOR NEGRO EN TELA	319.00	4027	513124251301-45-123-263-02640	BALA DE CAÑON DEL GRAL.ANTONIO AMARILLAS	1.00
717	511124151101-31-500-012-05819	SILLA GENOVA COLOR NEGRO EN TELA	319.00	4028	513124251301-45-123-269-02641	REFORMADOR DE BALAS DE LAZARO COTO	1.00
718	511124151101-31-500-012-05820	SILLA GENOVA COLOR NEGRO EN TELA	319.00	4029	513124251301-45-123-076-02642	MARCO CON FOTO (A.S.L.) (COMODATO)	1.00
719	511124151101-31-500-012-05821	SILLA GENOVA COLOR NEGRO EN TELA	319.00	4030	513124251301-45-123-263-02643	2 CARRILLERAS UNA CON BALAS Y OTRA SIN BALAS EN COLOR CLARO	1.00
720	511124151101-31-500-012-05822	SILLA GENOVA COLOR NEGRO EN TELA	319.00	4031	513124251301-45-123-270-02644	3 CONDECORACIONES	1.00
721	511124151101-51-139-006-05838	ESCRITORIO EJECUTIVO 1.00 X 2.20 X 1.85	9,890.00	4032	513124251301-45-123-076-02645	GENERAL OBREGON ACOMPAÑADO DE VARIOS REVOLUCIONARIOS CON MED	1.00
722	511124151101-12-090-123-05844	SILLA VISITA ODSCANSABRAZOS TAPIZ NEGRO TAPA PLASTIOC	575.00	4033	513124251301-45-123-076-02646	ALVARO OBREGON EN EL PALACIO NACIONAL 35.3 X 28 CM	1.00
723	511124151101-12-090-123-05845	SILLA VISITA ODSCANSABRAZOS TAPIZ NEGRO TAPA PLASTICO	575.00	4034	513124251301-45-123-076-02647	ALVARO OBREGON Y CARRANZA A CABALLO EN UN DESFILE CON MEDIDA	1.00
724	511124151101-37-087-006-05846	ESCRITORIO PENINSULAR CAOBA NEGRO	4,358.50	4035	513124251301-45-123-076-02648	ALVARO OBREGON SALIDO EN EL PANTEON FRANCES,RNDE HOMENAJE A	1.00
725	511124151101-19-689-006-05848	ESCRITORIO PENINSULAR CAOBA NEGRO	4,358.50	4036	513124251301-45-123-076-02649	UN REVOLUCIONARIO CON UN PALIACATE,RECARGADO DE PIE	1.00
726	511124151101-19-080-006-05849	ESCRITORIO PENINSULAR CAOBA NEGRO	4,358.50	4037	513124251301-45-123-271-02651	SARACOF (E.A.T.)	1.00
727	511124151101-19-689-002-05852	ARCHIVERO 4 GAVETAS TIO CAOBA NEGRO	3,335.00	4038	513124251301-45-123-272-02652	PIERRO DE HERRARR "PP"	1.00
728	511124151101-19-689-016-05854	MESA MULTIUSOS PICAFE. 30 X 40 X .75 CIENTREPAÑOS CAOBA NEG	1,942.50	4039	513124251301-45-123-076-02653	FOTOMURAL VISTA DEL VAGON 2.05 X 2.10	1.00
729	511124151101-11-571-002-05864	ARCHIVERO VERTICAL 2 GAVETAS	799.00	4040	513124251301-45-123-273-02654	LAMPARA DE CARBURO (MARG) (COMODATO)	1.00
730	511124151101-11-571-002-05865	ARCHIVERO HORIZONTAL 2 GAVETAS	1,599.00	4041	513124251301-45-123-274-02655	CAZUELA DE HIERRO CON BALAS Y OTRA SIN BALAS EN COLOR CLARO	1.00
731	511124151101-19-045-017-05937	SILLON EJECUTIVO CON RESPALDO ALTO	1,549.00	4042	513124251301-45-123-275-02656	SOMBRERO DE PALMIN "VIVA ETOCHUJO" (A.S.L.) (COMODATO)	1.00
732	511124151101-51-139-123-05943	SILLA DE VISITA TELA NEGRA	563.50	4043	513124251301-45-123-275-02657	5 SOMBREROS DE FIELTRO (A.S.L.) (UNO EN COMODATO)	1.00
733	511124151101-51-139-123-05944	SILLA DE VISITA TELA NEGRA	563.50	4044	513124251301-45-123-271-02658	SARACOF EN MAL ESTADO (E.A.T.) (COMODATO)	1.00
734	511124151101-51-139-020-05973	SILLA EJECUTIVA DE PIEL NEGRA	1,579.00	4045	513124251301-45-123-275-02659	SOMBRERO CON COLGAJE ROJO Y NEGRO JALISCO (A.S.L.A.) (CO	1.00
735	511124151101-11-581-016-06004	MESA MULTIUSOS NOGAL NEGRO	1,092.50	4046	513124251301-45-123-248-02660	MACHETE (A.S.L.A.) COMODATO	1.00
736	511124151101-19-361-329-05983	BARRA DE TRABAJO C/PEDRAL DOS GAVETAS CAOBA NEGRO	1,947.50	4047	513124251301-45-123-276-02661	RIFLE MAUSER CALIBRE 7MM (E.A.T.) (COMODATO)	1.00
737	511124151101-19-361-002-05985	ARCHIVERO 4 GAVETAS TIFOCIO CAOBA NEGRO	3,335.00	4048	513124251301-45-123-276-02662	ESPRING RIFLE CALIBRE 45-70 (E.A.T.) (COMODATO)	1.00
738	511124151101-54-065-002-05988	ARCHIVERO 3 GAVETAS TIFOCIO CAOBA NEGRO	3,335.00	4049	513124251301-45-123-276-02663	CARABINA WINCHESTER MODE.1892 CALIBRE 44 (E.A.T.) (COMODATO)	1.00
739	511124151101-50-336-017-05993	SILLON EJECUTIVO RESPALDO ALTO	1,499.00	4050	513124251301-45-123-276-02664	RIFLE REMINGTON CALIBRE 50 (E.A.T.) (COMODATO)	1.00
740	511124151101-38-477-017-06024	SILLA EJECUTIVA DE PIEL	1,627.61	4051	513124251301-45-123-276-02665	RIFLE WINCHESTER MODELO 1894 CALIBRE 30-30 (E.A.T.) (COMOD	1.00
741	511124151101-20-226-329-06011	MESA PLEGABLE	699.00	4052	513124251301-45-123-276-02666	CARABINA MARLING CALIBRE 30-30 (E.A.T.) (COMODATO)	1.00
742	511124151101-37-662-383-06065	PORTA C.P.U. NEGRO	517.50	4053	513124251301-45-123-277-02667	6 PIEZAS DE PAN DE PAPEL MACHE	1.00
743	511124151101-38-477-007-06144	MUEBLE DE MADERA	8,000.00	4054	513124251301-45-123-276-02668	CARABINA WINCHESTER 1992 CALIBRE 44	1.00
744	511124151101-37-662-006-06159	ESCRITORIO PENINSULAR CAOBA NEGRO	4,342.50	4055	513124251301-45-123-076-02669	FOTOGRAFIA DE DOS MUJERES REVOLUCIONARIAS SOBRE MADERA CON R	1.00
745	511124151101-50-244-125-06188	CENTRO DE COMPUTO	1,299.00	4056	513124251301-45-123-227-02670	UN REVOLUCIONARIO DE PIE CON CARRILLERAS Y UN MOÑO DE SEDA	1.00
746	511124151101-35-529-007-06189	LIBRERO COLOR CAOBA NEGRO	3,910.00	4057	513124251301-45-123-278-02671	ABANICO DE PALMA	1.00
747	511124151101-31-500-407-06197	ENCICLOPEDIA GRAN HISTORIA DE MEXICO 5 TOMOS Y 1 CD	5,000.00	4058	513124251301-45-123-251-02672	CUCHARA DE MADERA	1.00
748	511124151101-31-500-407-06198	ENCICLOPEDIA DISCOVERYUNIVERSO 1 TOMO, 1 CD Y 5 DVD	2,000.00	4059	513124251301-45-123-279-02673	PALANGANA ESMALTADA COLOR ROSA	1.00
749	511124151101-38-477-006-06242	ESCRITORIO PARA COMPUTADORA C/ARCHIVO	1,479.99	4060	513124251301-45-123-279-02674	CUBO PARA AGUA ESMALTADO CON FLORES (BLANCO)	1.00
750	511124151101-13-332-020-06244	SILLA SECRETARIAL	528.13	4061	513124251301-45-123-280-02675	ANAFRE DE LAMINA (BRACERO)	1.00
751	511124151101-55-588-020-06199	SILLA SECRETARIAL	519.00	4062	513124251301-45-123-062-02676	OLLA DE BARRO MEDIANA	1.00
752	511124151101-20-053-346-06213	GABINETE METALICO C/ENTREPAÑOS Y 2 PUERTAS GRIS/ARENA	2,633.50				

Código	Descripción del Bien	Valor en Libros	Código	Descripción del Bien	Valor en Libros		
784	511124151101-20-056-349-06380	GABINETE UNIVERSAL 1.8 X .85 X .40 COLOR BEIGE	2.817,50	4095	513124251301-45-123-062-02711	OLLA DE BARRO PARA AGUA (FV) (COMADATO)	1,00
785	511124151101-20-064-349-06381	GABINETE EMPOTRABLE DE 1 X .35 X .35 MELAMINA COABA NEGRO	2.012,50	4096	513124251301-45-123-279-02712	2 PALANGANAS DE MADERA (MURJ) (COMODATO)	1,00
786	511124151101-20-624-020-06384	SILLA PARA COMPUTO NEGRA	399,00	4097	513124251301-45-123-228-02713	METATE DE PIEDRA (MURJ) (COMODATO)	1,00
787	511124151101-20-069-020-06420	SILLA SECRETARIAL NEGRA	399,00	4098	513124251301-45-123-282-02715	PLANCHA DE HIERRO (MURJ) (COMODATO)	1,00
788	511124151101-20-229-020-06460	SILLA SECRETARIAL OPERATIVA	785,00	4099	513124251301-45-123-278-02716	UN PETATE DE PALMA CON COLORES 47 X 80CM. (MURJ) (COMODATO)	1,00
789	511124151101-25-033-007-06443	LIBRERO DE PISO CON PUERTAS MELAMINA COABA NEGRO	3.727,50	4100	513124251301-45-123-283-02717	UN ASADOR DE METAL (MURJ) (COMODATO)	1,00
790	511124151101-20-135-002-06490	ARCHIVERO 3 GAVETAS TIOFICIO COABA NEGRO	4.358,50	4101	513124251301-45-123-284-02718	BASCULA ROMANA INCOMPLETA (MURJ) (COMODATO)	1,00
791	511124151101-20-135-002-06491	ARCHIVERO 3 GAVETAS TIOFICIO COABA NEGRO	4.358,50	4102	513124251301-45-123-285-02719	HOZ PARA TRIGO (MURJ) (COMODATO)	1,00
792	511124151101-20-653-349-06582	GABINETE UNIVERSAL METALICO COLOR BEIGE 1.80 S. 85 S. 40	3.306,00	4103	513124251301-45-123-076-02720	2 FOTOGRAFIAS DE ADELITAS EN CARTON ESPUMA	1,00
793	511124151101-20-653-006-06583	ESCRITORIO PENINSULAR DE 1.20 X .60 X .75 CLATERAL NOGAL NE	4.118,00	4104	513124251301-45-123-076-02721	FOTOGRAFIA DE SEÑORAS REVOLUCIONARIAS (SOBRE MADERA)	1,00
794	511124151101-20-653-020-06584	SILLA SECRETARIAL NEGRA ERGONOMICA	1.334,00	4105	513124251301-45-123-226-02722	DOS REBOZOS DE COLORES	1,00
795	511124151101-19-361-130-06681	RESTRADOR NOVOPAN 1.20 X .80 COLOR BLANCO	1.589,20	4106	513124251301-45-123-274-02723	CAZUELA GRANDE	1,00
796	511124151101-37-087-002-06646	ARCHIVERO VERTICAL 3 GAVETAS COLOR NEGRO COABA	3.528,72	4107	513124251301-45-123-280-02724	4 CUCHARAS DE PELTRE	1,00
797	511124151101-36-207-002-06639	ARCHIVERO 2 CAJONES TIOFICIO COLOR CHOCOLATE. M. AT-MUEBLES	1.392,00	4108	513124251301-45-123-280-02725	2 PLATOS DE PELTRE	1,00
798	511124151101-37-087-002-06624	SILLA SECRETARIAL PONDEROSA COLOR NEGRO	1.199,20	4109	513124251301-45-123-062-02726	3 JARROS DE BARRO MAYOS	1,00
799	511124151101-43-115-026-06661	ESTANTE	464,00	4110	513124251301-45-123-279-02727	CUCHARA DE MADERA	1,00
800	511124151101-43-115-026-06662	ESTANTE	464,00	4111	513124251301-45-123-062-02728	JARRO CON COLOR TAMAÑO MEDIANO	1,00
801	511124151101-43-115-026-06663	ESTANTE	464,00	4112	513124251301-45-123-062-02729	3 JARRITOS CHICOS CON COLOR	1,00
802	511124151101-43-115-026-06664	ESTANTE	464,00	4113	513124251301-45-123-234-02730	4 PLATOS DE BARRO	1,00
803	511124151101-40-144-002-06691	ARCHIVERO HORIZONTAL 4 GAVETAS COL NOGAL	3.810,60	4114	513124251301-45-123-280-02731	CACHIMBA DE HOJA DE LATA	1,00
804	511124151101-40-144-123-06692	SILLA DE VISITA CONGRESS RE-1030 NEGRA MARCA REQUIEZ	638,00	4115	513124251301-45-123-076-02732	FOTOGRAFIA DE REVOLUCIONARIO CAMILO ARENAS Y ESTEBAN MURILLO	1,00
805	511124151101-40-144-123-06693	SILLA DE VISITA CONGRESS RE-1030 NEGRA MARCA REQUIEZ	638,00	4116	513124251301-45-123-076-02733	UNA VIRGEN DE GUADALUPE RETABLO	1,00
806	511124151101-38-477-016-06882	MESA DE TRABAJO	1.160,00	4117	513124251301-45-123-226-02734	UNA TELA EN COLOR AZUL,BLANCO Y NEGRO	1,00
807	511124151101-38-477-016-06883	MESA DE TRABAJO	1.160,00	4118	513124251301-45-123-076-02735	FOTOGRAFIA DE ADELITAS EN UN VAGON CON MEDIDAS DE 41 X 51CM	1,00
808	511124151101-38-477-016-06884	MESA DE TRABAJO	1.160,00	4119	513124251301-45-123-076-02736	FOTOGRAFIA GRAL. ALVARO OBREGON SALIDO CON MEDIDAS DE 41 X 5	1,00
809	511124151101-38-477-016-06885	MESA DE TRABAJO	1.160,00	4120	513124251301-45-123-242-02739	CEDEULA DE MADERA CON MEDIDAS DE 40 X 30CM	1,00
810	511124151101-38-477-016-06886	MESA DE TRABAJO	1.160,00	4121	513124251301-45-123-076-02740	LOS 4 ASEES CON MEDIDAS DE 51 X 40,5CM	1,00
811	511124151101-18-661-015-06733	CREDENZA EJE CUTIVA 1.80 X .50 CON 2 GAVETAS	5.510,00	4122	513124251301-45-123-076-02741	FOTOGRAFIA DE DOS REVOLUCIONARIOS INDIGENAS CON PLUMA,DAGA Y	1,00
812	511124151101-50-244-020-06986	SILLA SECRETARIAL	665,89	4123	513124251301-45-123-076-02742	FOTOGRAFIA DE BENJAMIN HILL CON MEDIDAS DE 41 X 51	1,00
813	511124151101-50-331-020-06987	SILLA SECRETARIAL	665,89	4124	513124251301-45-123-076-02743	FOTOGRAFIA DEL GRAL.ALVARO OBREGON EN ENTREVISTA POR JL DIAZ	1,00
814	511124151101-25-033-002-07048	ARCHIVERO HORIZONTAL 4 GAVETAS T/O COABA NEGRO	4.524,00	4125	513124251301-45-123-076-02744	FOTOGRAFIA DEL GRAL.OBREGON. LA LLEGADA DE QUERETARO SENTA	1,00
815	511124151101-25-033-383-07049	PORTA CPU COLOR CHOCOLATE MCA. AT-MUEBLES	580,00	4126	513124251301-45-123-076-02745	FOTOGRAFIA DE GRAL. ALVARO OBREGON ,CARRANZA Y OTROS MAS,CON	1,00
816	511124151101-25-585-383-07050	PORTA CPU COLOR CHOCOLATE MCA. AT-MUEBLES	580,00	4127	513124251301-45-123-076-02746	FOTOGRAFIA DEL GRAL.ALVARO OBREGON SALIDO Y SU ESTADO MAYOR.	1,00
817	511124151101-33-145-012-07096	SILLA GENOVA NEGRA	333,89	4128	513124251301-45-123-076-02747	FOTOGRAFIA DEL GRAL. ALVARO OBREGON AL CENTRO SENTADO FIEST	1,00
818	511124151101-33-145-012-07097	SILLA GENOVA NEGRA	333,89	4129	513124251301-45-123-076-02748	ALVARO OBREGON Y SERRANO EN EL CABUZ DEL TREN (PAQ.32)	1,00
819	511124151101-33-145-012-07098	SILLA GENOVA NEGRA	333,89	4130	513124251301-45-123-076-02749	ALVARO OBREGON Y OTRA PERSONA CON BANDERA (32)	1,00
820	511124151101-33-145-012-07099	SILLA GENOVA NEGRA	333,89	4131	513124251301-45-123-270-02750	CONDECORACION AL MERITO REVOLUCIONARIO RAFAEL VILLAGRAN	1,00
821	511124151101-33-145-012-07100	SILLA GENOVA NEGRA	333,89	4132	513124251301-45-123-076-02751	FOTOGRAFIA OVALADA DE RAFAEL VILLAGRAN	1,00
822	511124151101-33-145-012-07101	SILLA GENOVA NEGRA	333,89	4133	513124251301-45-123-242-02752	CEDEULA DE MADERA CON MEDIDAS DE 47 X 38,5 CM NO 8	1,00
823	511124151101-33-145-012-07102	SILLA GENOVA NEGRA	333,89	4134	513124251301-45-123-076-02753	FOTOMURAL DE ALVARO OBREGON,CALLES,SERRANO Y OTROS EN EL CAB	1,00
824	511124151101-33-145-012-07103	SILLA GENOVA NEGRA	333,89	4135	513124251301-45-123-076-02754	UNA FIGURA EN SILUETA DEL GRAL. OBREGON	1,00
825	511124151101-33-145-012-07104	SILLA GENOVA NEGRA	333,89	4136	513124251301-45-123-076-02755	FOTOGRAFIA DEL GRAL.OBREGON JUNTO CON VARIAS DAMAS DE LA EPO	1,00
826	511124151101-33-145-012-07105	SILLA GENOVA NEGRA	333,89	4137	513124251301-45-123-076-02756	FOTOGRAFIA DEL GRAL. ALVARO OBREGON Y BENJAMIN HILL CON MEDI	1,00
827	511124151101-33-145-012-07106	SILLA GENOVA NEGRA	333,89	4138	513124251301-45-123-076-02757	FOTOGRAFIA DEL GRAL. ALVARO OBREGON SALIDO CON BRAZO VENDADO	1,00
828	511124151101-33-145-012-07107	SILLA GENOVA NEGRA	333,89	4139	513124251301-45-123-076-02758	FOTOGRAFIA DEL GRAL. OBREGON SALIDO DE LA OPERACION DEL BRAZO	1,00
829	511124151101-33-145-012-07108	SILLA GENOVA NEGRA	333,89	4140	513124251301-45-123-076-02759	FOTOGRAFIA DE SANTA ANA DEL CONDE CON MEDIDAS DE 38 X 16,5	1,00
830	511124151101-33-145-012-07109	SILLA GENOVA NEGRA	333,89	4141	513124251301-45-123-076-02761	FOTOGRAFIA DEL GRAL.OBREGON CON GABARDINA, MEDIDAS DE 18 X 3	1,00
831	511124151101-33-145-012-07110	SILLA GENOVA NEGRA	333,89	4142	513124251301-45-123-076-02762	FOTOGRAFIA DE ALVARO OBREGON S. CARRANZA (CENTRO) (PAQ.32)	1,00
832	511124151101-33-145-012-07111	SILLA GENOVA NEGRA	333,89	4143	513124251301-45-123-076-02763	FOTOGRAFIA FIRMANDO UN ACUERDO (PAQ.32)	1,00
833	511124151101-33-145-012-07112	SILLA GENOVA NEGRA	333,89	4144	513124251301-45-123-076-02764	3 FOTOGRAFIAS (INVALIDOS) PLATICANDO CON CARRANZA (42)	1,00
834	511124151101-33-145-012-07113	SILLA GENOVA NEGRA	333,89	4145	513124251301-45-123-286-02765	UNA COLECCION DE BILLETES	1,00
835	511124151101-33-145-012-07114	SILLA GENOVA NEGRA	333,89	4146	513124251301-45-123-076-02766	FOTOGRAFIA DE UN BILLETE DE \$50,00 (DIEZ PESOS) CON DON FRANC	1,00
836	511124151101-33-145-012-07115	SILLA GENOVA NEGRA	333,89	4147	513124251301-45-123-259-02767	UN VALE EN UNA FOTOGRAFIA DE 100,00 DE CUERPO DEL EJERCITO D	1,00
837	511124151101-33-145-012-07116	SILLA GENOVA NEGRA	333,89	4148	513124251301-45-123-279-02768	UN COFRE TALLADO EN MADERA COABA (FV)	1,00
838	511124151101-33-145-012-07117	SILLA GENOVA NEGRA	333,89	4149	513124251301-45-123-076-02769	FOTOGRAFIA DEL GRAL ALVARO OBREGON EN SILUETA SENTADO	1,00
839	511124151101-33-145-012-07118	SILLA GENOVA NEGRA	333,89	4150	513124251301-45-123-076-02770	FOTOGRAFIA "LA QUINTA CHILLA"	1,00
840	511124151101-33-145-012-07119	SILLA GENOVA NEGRA	333,89	4151	513124251301-45-123-287-02774	UN FRUTERO DE CRISTAL CON FRUTAS	1,00
841	511124151101-33-145-012-07120	SILLA GENOVA NEGRA	333,89	4152	513124251301-45-123-226-02775	UN MANTEL DE TERCIPELO DE COLORES CON MEDIDAS DE 39 X 107CM	1,00
842	511124151101-33-145-012-07121	SILLA GENOVA NEGRA	333,89	4153	513124251301-45-123-288-02776	REPIZA CORBATERA	1,00
843	511124151101-33-145-012-07122	SILLA GENOVA NEGRA	333,89	4154	513124251301-45-123-288-02777	UNA REPIZA CORBATERA CON ESPEJO	1,00
844	511124151101-33-145-012-07123	SILLA GENOVA NEGRA	333,89	4155	513124251301-45-123-289-02779	MAQUINA DE PELUQUERO DE MANO	1,00
845	511124151101-33-145-012-07124	SILLA GENOVA NEGRA	333,89	4156	513124251301-45-123-292-02784	CANDADO CON SU LLAVE DE PORTO ANTIGUO (MUR) (COMODATO)	1,00
846	511124151101-33-145-012-07125	SILLA GENOVA NEGRA	333,89	4157	513124251301-45-123-293-02786	UN CENCERO DE BRONCE GRABADO (A.S.L.) (COMODATO)	1,00
847	511124151101-33-145-012-07126	SILLA GENOVA NEGRA	333,89	4158	513124251301-45-123-259-02787	DOCUMENTO DONDE DICE "AFUERA LOS FALSOS OBRAGONISTAS"	1,00
848	511124151101-33-145-012-07127	SILLA GENOVA NEGRA	333,89	4159	513124251301-45-123-259-02788	UNA CARTA A PRISCILIANA SILVA DE E. MACIAS CON FECHA 2 DE M	1,00
849	511124151101-33-145-012-07128	SILLA GENOVA NEGRA	333,89	4160	513124251301-45-123-076-02790	GRAL. ALVARO OBREGON DE JUNIO DE 1919 EN NEGOS MANIFI	1,00
850	511124151101-33-145-012-07129	SILLA GENOVA NEGRA	333,89	4161	513124251301-45-123-242-02791	CEDEULA EN MADERA DE 39,5 X 47CM. NO 19	1,00
851	511124151101-33-145-012-07130	SILLA GENOVA NEGRA	333,89	4162	513124251301-45-123-076-02792	FOTOGRAFIA DEL GRAL. PABLO GONZALEZ Y EL ING.IGNACIO BONILLA	1,00
852	511124151101-33-145-012-07131	SILLA GENOVA NEGRA	333,89	4163	513124251301-45-123-076-02794	FOTOGRAFIA DE LUCIO BLANCO E IGNACIO BONILLAS	1,00
853	511124151101-33-145-012-07132	SILLA GENOVA NEGRA	333,89	4164	513124251301-45-123-076-02795	FOTOGRAFIA DE ADOLFO DE LA HUERTA Y PLUTARCO ELIAS CALLES DE	1,00
854	511124151101-33-145-012-07133	SILLA GENOVA NEGRA	333,89	4165	513124251301-45-123-076-02796	FOTOGRAFIA DE ADOLFO DE LA HUERTA ACOMPAÑADO DE ELIAS CALLES	1,00
855	511124151101-33-145-012-07134	SILLA GENOVA NEGRA	333,89	4166	513124251301-45-123-281-02797	CAPELO DE CRISTAL DE 83 X 1,20 X 60 MOD 6	1,00
856	511124151101-33-145-012-07135	SILLA GENOVA NEGRA	333,89	4167	523124251301-45-123-294-02799	UNA MANDOLINA (FRANCESCO) ITALIANA (MURJ)	1,00
857	511124151101-33-145-012-07136	SILLA GENOVA NEGRA	333,89	4168	513124251301-45-123-082-02800	FLAUTA DE PLATA (MURJ) (COMODATO)	1,00
858	511124151101-33-145-012-07137	SILLA GENOVA NEGRA	333,89	4169	513124251301-45-123-295-02801	UN BANDOMEON (COLOMBIANA) ITALIANA (MURJ) (COMODATO)	1,00
859	511124151101-33-145-012-07138	SILLA GENOVA NEGRA	333,89	4170	513124251301-45-123-297-02802	FOTOBOTONES DE LA CAMPAÑA POLITICA CON LISTON TRICOLOR	1,00
860	511124151101-33-145-012-07139	SILLA GENOVA NEGRA	333,89	4171	513124251301-45-123-261-02803	DOS CAPELOS DE 58 X 56 MOD 6	1,00
861	511124151101-33-145-012-07140	SILLA GENOVA NEGRA	333,89	4172	513124251301-45-123-076-02804	FOTOMURAL DE MANIFESTACION POLITICA EN HUATABAMPO CON UNA FO	1,00
862	511124151101-33-145-012-07141	SILLA GENOVA NEGRA	333,89	417			

Código	Descripción del Bien	Valor en Libros	
897	511124151101-20-653-149-07445	SILLA PLEGABLE METALICA COLOR BEIGE	199.00
898	511124151101-20-653-149-07446	SILLA PLEGABLE METALICA COLOR BEIGE	199.00
899	511124151101-20-653-149-07447	SILLA PLEGABLE METALICA COLOR BEIGE	199.00
900	511124151101-20-653-149-07448	SILLA PLEGABLE METALICA COLOR BEIGE	199.00
901	511124151101-20-653-149-07449	SILLA PLEGABLE METALICA COLOR BEIGE	199.00
902	511124151101-20-653-149-07450	SILLA PLEGABLE METALICA COLOR BEIGE	199.00
903	511124151101-20-653-149-07451	SILLA PLEGABLE METALICA COLOR BEIGE	199.00
904	511124151101-20-653-149-07452	SILLA PLEGABLE METALICA COLOR BEIGE	199.00
905	511124151101-20-653-149-07453	SILLA PLEGABLE METALICA COLOR BEIGE	199.00
906	511124151101-20-653-149-07454	SILLA PLEGABLE METALICA COLOR BEIGE	199.00
907	511124151101-20-653-149-07455	SILLA PLEGABLE METALICA COLOR BEIGE	199.00
908	511124151101-20-653-149-07456	SILLA PLEGABLE METALICA COLOR BEIGE	199.00
909	511124151101-20-653-149-07457	SILLA PLEGABLE METALICA COLOR BEIGE	199.00
910	511124151101-20-653-149-07458	SILLA PLEGABLE METALICA COLOR BEIGE	199.00
911	511124151101-20-653-149-07459	SILLA PLEGABLE METALICA COLOR BEIGE	199.00
912	511124151101-20-653-149-07460	SILLA PLEGABLE METALICA COLOR BEIGE	199.00
913	511124151101-20-653-149-07461	SILLA PLEGABLE METALICA COLOR BEIGE	199.00
914	511124151101-20-653-149-07462	SILLA PLEGABLE METALICA COLOR BEIGE	199.00
915	511124151101-20-653-149-07463	SILLA PLEGABLE METALICA COLOR BEIGE	199.00
916	511124151101-20-653-149-07464	SILLA PLEGABLE METALICA COLOR BEIGE	199.00
917	511124151101-20-653-149-07466	SILLA PLEGABLE METALICA COLOR BEIGE	199.00
918	511124151101-20-653-149-07467	SILLA PLEGABLE METALICA COLOR BEIGE	199.00
919	511124151101-20-653-149-07468	SILLA PLEGABLE METALICA COLOR BEIGE	199.00
920	511124151101-20-653-149-07469	SILLA PLEGABLE METALICA COLOR BEIGE	199.00
921	511124151101-20-653-149-07470	SILLA PLEGABLE METALICA COLOR BEIGE	199.00
922	511124151101-20-653-149-07471	SILLA PLEGABLE METALICA COLOR BEIGE	199.00
923	511124151101-20-653-149-07472	SILLA PLEGABLE METALICA COLOR BEIGE	199.00
924	511124151101-20-653-149-07473	SILLA PLEGABLE METALICA COLOR BEIGE	199.00
925	511124151101-20-653-149-07474	SILLA PLEGABLE METALICA COLOR BEIGE	199.00
926	511124151101-20-653-149-07475	SILLA PLEGABLE METALICA COLOR BEIGE	199.00
927	511124151101-20-653-149-07476	SILLA PLEGABLE METALICA COLOR BEIGE	199.00
928	511124151101-20-653-149-07477	SILLA PLEGABLE METALICA COLOR BEIGE	199.00
929	511124151101-20-653-149-07478	SILLA PLEGABLE METALICA COLOR BEIGE	199.00
930	511124151101-20-653-149-07465	SILLA PLEGABLE METALICA COLOR BEIGE	199.00
931	511124151101-20-653-149-07582	SILLA PLEGABLE METALICA BEIG	199.00
932	511124151101-20-653-149-07583	SILLA PLEGABLE METALICA BEIG	199.00
933	511124151101-20-653-149-07584	SILLA PLEGABLE METALICA BEIG	199.00
934	511124151101-20-653-149-07585	SILLA PLEGABLE METALICA BEIG	199.00
935	511124151101-20-653-149-07586	SILLA PLEGABLE METALICA BEIG	199.00
936	511124151101-20-653-149-07587	SILLA PLEGABLE METALICA BEIG	199.00
937	511124151101-20-653-149-07588	SILLA PLEGABLE METALICA BEIG	199.00
938	511124151101-20-653-149-07589	SILLA PLEGABLE METALICA BEIG	199.00
939	511124151101-20-653-149-07590	SILLA PLEGABLE METALICA BEIG	199.00
940	511124151101-20-653-149-07591	SILLA PLEGABLE METALICA BEIG	199.00
941	511124151101-20-653-149-07592	SILLA PLEGABLE METALICA BEIG	199.00
942	511124151101-20-653-149-07593	SILLA PLEGABLE METALICA BEIG	199.00
943	511124151101-20-653-149-07594	SILLA PLEGABLE METALICA BEIG	199.00
944	511124151101-20-653-149-07595	SILLA PLEGABLE METALICA BEIG	199.00
945	511124151101-20-653-149-07596	SILLA PLEGABLE METALICA BEIG	199.00
946	511124151101-20-653-149-07597	SILLA PLEGABLE METALICA BEIG	199.00
947	511124151101-20-653-149-07598	SILLA PLEGABLE METALICA BEIG	199.00
948	511124151101-20-653-149-07599	SILLA PLEGABLE METALICA BEIG	199.00
949	511124151101-20-653-149-07600	SILLA PLEGABLE METALICA BEIG	199.00
950	511124151101-20-653-149-07601	SILLA PLEGABLE METALICA BEIG	199.00
951	511124151101-20-653-149-07602	SILLA PLEGABLE METALICA BEIG	199.00
952	511124151101-20-653-149-07603	SILLA PLEGABLE METALICA BEIG	199.00
953	511124151101-20-653-149-07604	SILLA PLEGABLE METALICA BEIG	199.00
954	511124151101-20-653-149-07605	SILLA PLEGABLE METALICA BEIG	199.00
955	511124151101-20-653-149-07606	SILLA PLEGABLE METALICA BEIG	199.00
956	511124151101-20-653-149-07607	SILLA PLEGABLE METALICA BEIG	199.00
957	511124151101-20-653-329-07507	MESA PLEGABLE GFT OMX	889.00
958	511124151101-20-653-329-07508	MESA PLEGABLE GFT OMX	889.00
959	511124151101-20-653-329-07509	MESA PLEGABLE GFT OMX	889.00
960	511124151101-20-653-329-07510	MESA PLEGABLE GFT OMX	889.00
961	511124151101-20-653-329-07511	MESA PLEGABLE GFT OMX	889.00
962	511124151101-20-653-329-07512	MESA PLEGABLE GFT OMX	889.00
963	511124151101-20-653-329-07513	MESA PLEGABLE GFT OMX	889.00
964	511124151101-20-653-329-07514	MESA PLEGABLE GFT OMX	889.00
965	511124151101-20-653-329-07515	MESA PLEGABLE GFT OMX	889.00
966	511124151101-20-653-329-07516	MESA PLEGABLE GFT OMX	889.00
967	511124151101-13-026-020-07612	SILLA EJECUTIVA MALLA NEGRA	999.00
968	511124151101-13-026-020-07613	SILLA EJECUTIVA MALLA NEGRA	999.00
969	511124151101-13-429-020-07614	SILLA EJECUTIVA MALLA NEGRA	999.00
970	511124151101-31-500-026-07736	ESTANTE METALICO DOBLE CON 10 ENTREPAÑOS	8.109.04
971	511124151101-31-500-026-07737	ESTANTE METALICO DOBLE CON 10 ENTREPAÑOS	8.109.04
972	511124151101-31-500-026-07738	ESTANTE METALICO DOBLE CON 10 ENTREPAÑOS	8.109.04
973	511124151101-31-500-026-07739	ESTANTE METALICO DOBLE CON 10 ENTREPAÑOS	8.109.04
974	511124151101-31-500-026-07740	ESTANTE METALICO DOBLE CON 10 ENTREPAÑOS	8.109.04
975	511124151101-31-500-026-07741	ESTANTE METALICO DOBLE CON 10 ENTREPAÑOS	8.109.04
976	511124151101-31-500-026-07742	ESTANTE METALICO DOBLE CON 10 ENTREPAÑOS	8.109.04
977	511124151101-31-500-026-07743	ESTANTE METALICO DOBLE CON 10 ENTREPAÑOS	8.109.04
978	511124151101-31-500-026-07744	ESTANTE METALICO DOBLE CON 10 ENTREPAÑOS	8.109.04
979	511124151101-31-500-026-07745	ESTANTE METALICO DOBLE CON 10 ENTREPAÑOS	8.109.04
980	511124151101-31-500-026-07746	ESTANTE METALICO DOBLE CON 10 ENTREPAÑOS	8.109.04
981	511124151101-31-500-026-07747	ESTANTE METALICO DOBLE CON 10 ENTREPAÑOS	8.109.04
982	511124151101-31-500-026-07748	ESTANTE METALICO DOBLE CON 10 ENTREPAÑOS	8.109.04
983	511124151101-31-500-026-07749	ESTANTE METALICO DOBLE CON 10 ENTREPAÑOS	8.109.04
984	511124151101-31-500-026-07750	ESTANTE METALICO DOBLE CON 10 ENTREPAÑOS	8.109.04
985	511124151101-31-500-026-07751	ESTANTE METALICO DOBLE CON 10 ENTREPAÑOS	8.109.04
986	511124151101-31-500-026-07752	ESTANTE METALICO DOBLE CON 10 ENTREPAÑOS	8.109.04
987	511124151101-31-500-026-07753	ESTANTE METALICO DOBLE CON 10 ENTREPAÑOS	8.109.04
988	511124151101-31-500-026-07754	ESTANTE METALICO DOBLE CON 10 ENTREPAÑOS	8.109.04
989	511124151101-31-500-026-07755	ESTANTE METALICO DOBLE CON 10 ENTREPAÑOS	8.109.04
990	511124151101-31-500-026-07756	ESTANTE METALICO DOBLE CON 10 ENTREPAÑOS	8.109.04
991	511124151101-31-500-026-07757	ESTANTE METALICO DOBLE CON 10 ENTREPAÑOS	8.109.04
992	511124151101-31-500-026-07758	ESTANTE METALICO DOBLE CON 10 ENTREPAÑOS	8.109.04
993	511124151101-31-500-026-07759	ESTANTES METALICOS DOBLES PILIBROS 1.90 X .66 X 9 MTS	8.109.04
994	511124151101-31-500-026-07760	ESTANTES METALICOS DOBLES PILIBROS 1.90 X .66 X 9 MTS	8.109.04
995	511124151101-31-500-026-07761	ESTANTES METALICOS DOBLES PILIBROS 1.90 X .66 X 9 MTS	8.109.04
996	511124151101-31-500-026-07762	ESTANTES METALICOS DOBLES PILIBROS 1.90 X .66 X 9 MTS	8.109.04
997	511124151101-31-500-026-07763	ESTANTES METALICOS DOBLES PILIBROS 1.90 X .66 X 9 MTS	8.109.04
998	511124151101-31-500-026-07764	ESTANTES METALICOS DOBLES PILIBROS 1.90 X .66 X 9 MTS	8.109.04
999	511124151101-31-500-026-07765	ESTANTES METALICOS DOBLES PILIBROS 1.90 X .66 X 9 MTS	8.109.04
1000	511124151101-31-500-026-07766	ESTANTES METALICOS DOBLES PILIBROS 1.90 X .66 X 9 MTS	8.109.04
1001	511124151101-31-500-026-07767	ESTANTES METALICOS DOBLES PILIBROS 1.90 X .66 X 9 MTS	8.109.04
1002	511124151101-31-500-026-07768	ESTANTES METALICOS DOBLES PILIBROS 1.90 X .66 X 9 MTS	8.109.04
1003	511124151101-31-500-026-07769	ESTANTES METALICOS DOBLES PILIBROS 1.90 X .66 X 9 MTS	8.109.04
1004	511124151101-31-500-026-07770	ESTANTES METALICOS DOBLES PILIBROS 1.90 X .66 X 9 MTS	8.109.04
1005	511124151101-31-500-026-07771	ESTANTES METALICOS DOBLES PILIBROS 1.90 X .66 X 9 MTS	8.109.04
1006	511124151101-31-500-026-07772	ESTANTES METALICOS DOBLES PILIBROS 1.90 X .66 X 9 MTS	8.109.04
1007	511124151101-31-500-026-07773	ESTANTES METALICOS DOBLES PILIBROS 1.90 X .66 X 9 MTS	8.109.04
1008	511124151101-31-500-026-07774	ESTANTES METALICOS DOBLES PILIBROS 1.90 X .66 X 9 MTS	8.109.04
1009	511124151101-31-500-026-07775	ESTANTES METALICOS DOBLES PILIBROS 1.90 X .66 X 9 MTS	8.109.04

Código	Descripción del Bien	Valor en Libros	
4208	513124251301-45-123-076-02841	GENERAL OBREGON Y FUNERALES DE BENJAMIN HILL MEDIDAS DE 40.5	1.00
4209	513124251301-45-123-076-02842	DESFILE LUCTUOSO DE BENJAMIN HILL POR EL GENERAL OBREGON Y	1.00
4210	513124251301-45-123-076-02843	HOMENAJE BATALLA DE SANTA ROSA CON FECHA DE 2 DE MAYO DE 19	1.00
4211	513124251301-45-123-076-02844	BANQUETE QUE OFRECIO EL SECREARIO DE EDUCACION PUBLICA JOSE	1.00
4212	513124251301-45-123-076-02845	FOTOGRAFIA DEL GRAL OBREGON ENTRANDO AL CONGRESO DE LA UNION	1.00
4213	513124251301-45-123-076-02846	PUEBLO SANTA ANITA CELEBRANDO EL PLAN DE AGUA PRIETA (94 X 6	1.00
4214	513124251301-45-123-242-02847	CEDULA EN MADERA NO.20 CON MEDIDAS DE 30 X 40 CM.	299.00
4215	513124251301-45-123-242-02848	CEDULA EN MADERA NO.24	1.00
4216	513124251301-45-123-076-02849	FOTOGRAFIA DOBLE EN CARTON ESPUMA CASA DEL OBRERO MUNDIAL Y	1.00
4217	513124251301-45-123-076-02850	FOTOGRAFIA DEL GRAL ALVARO OBREGON SALIDO VESTIDO DE CIVIL R	1.00
4218	513124251301-45-123-076-02851	FOTOGRAFIA DEL GRAL ALVARO OBREGON SENTADO EN LA FUENTE 51	1.00
4219	513124251301-45-123-242-02852	CEDULA EN MADERA NO.21	1.00
4220	513124251301-45-123-242-02853	CEDULA EN MADERA NO.23	1.00
4221	513124251301-45-123-076-02854	FOTOGRAFIA DEL DR. ATL. 27.5 X 34.5 (32)	1.00
4222	513124251301-45-123-076-02855	FOTOGRAFIA DEL GRAL. ALVARO OBREGON SALIDO RODEADO DE MUJERE	1.00
4223	513124251301-45-123-076-02856	GABRIELA MISTRAL CON CARTON ESPUMA COLLAGE	1.00
4224	513124251301-45-123-076-02857	MANUEL GIMIO E SIQUEIROS SIN CARTON ESPUMA COLLAGE	1.00
4225	513124251301-45-123-242-02858	CEDULA EN MADERA NO. 13 47 X 39.5	1.00
4226	513124251301-45-123-076-02859	FOTOGRAFIA DEL GRAL. ALVARO OBREGON EN YUCATAN (40)	1.00
4227	513124251301-45-123-076-02860	GENERAL OBREGON Y CALLES Y OTROS EN UNA RAMADA. (40)	1.00
4228	513124251301-45-123-076-02861	FOTOGRAFIA DEL GRAL. ALVARO OBREGON EN EL POTRERO CON FECHA	1.00
4229	513124251301-45-123-076-02862	FOTOGRAFIA DE VARIAS PERSONAS DE LA EPOCA. 41 X 51 S CARTON	1.00
4230	513124251301-45-123-076-02863	GENERAL ALVARO OBREGON SALIDO Y DE LA HUERTA CONFERENCIAS DE	1.00
4231	513124251301-45-123-242-02864	CEDULA SOBRE MADERA NO.27	1.00
4232	513124251301-45-123-076-02865	FOTOGRAFIA DEL GRAL. ALVARO OBREGON SALIDO SOBRE CARTON ESPU	1.00
4233	513124251301-45-123-076-02866	FOTOGRAFIA SOBRE BASE DE MADERA CORBATA COLOR ROJAMONÓ GRI	1.00
4234	513124251301-45-123-076-02867	FOTOGRAFIA DE LOS 4 ASES OBREGON CALLES, SERRANO Y MARTINEZ.	1.00
4235	513124251301-45-123-076-02868	FOTOGRAFIA DEL GRAL. ALVARO OBREGON C.GABARDINA (32)	1.00
4236	513124251301-45-123-242-02869	CEDULA SOBRE MADERA (39.5 X 47CM.) (19)	1.00
4237	513124251301-45-123-293-02870	UNA PLACA DE BRONCE REC.POSTUMO AL GRAL. OBREGON POR ANTONIO	1.00
4238	513124251301-45-123-076-02872	COLLAGE DE LA HACIENDA DEL NAYNARI CON FOT. S. MADERA DEL GE	1.00
4239	513124251301-45-123-076-02873	FOTOGRAFIA DE GRAL. ALVARO OBREGON CON PERSONAS AMERICANAS (1.00
4240	513124251301-45-123-076-02874	FOTOGRAFIA EN CARTON ESPUMA LEVENDO (PAQ.46) MEDIDAS DE 28	1.00
4241	513124251301-45-123-076-02875	FOTOGRAFIA DEL NAYNARI OBREGON Y OTRA PERSONA MEDIDAS DE 38	1.00
4242	513124251301-45-123-076-02876	FOTOGRAFIA DEL GRAL. ALVARO OBREGON SENTADO EN LA MESA CON M	1.00
4243	513124251301-45-123-242-02877	CEDULA EN ACRILICO MEDIDAS DE 30 X 40	299.00
4244	513124251301-45-123-076-02878	FOTOGRAFIA DE UN PERRO SAN BERNARDO CON MEDIDAS DE 20.5 X 35	1.00
4245	513124251301-45-123-076-02879	FOTOGRAFIA DE UN GRABADO DEL GRAL. ALVARO OBREGON Y CALLES.	1.00
4246	513124251301-45-123-242-02880	CEDULA EN MADERA NO. 18	1.00
4247	513124251301-45-123-242-02881	TRES (3) CEDULAS BIOGRAFICAS DEL GRAL. ALVARO OBREGON SALIDO	1.00
4248	513124251301-45-123-259-02883	3 FOTOCOPIAS DE PRODUCTOS EMPACADORA ALBA (DONACION)	1.00
4249	513124251301-45-123-259-02884	FOTOCOPIA DE LA LISTA DE PRECIOS ALBA LAB OLIMPIA (DONACION)	1.00
4250	513124251301-45-123-259-02885	UNA CARTA COPIA CAMARA AGRICOLA Y COM RIO MAYO PARA EL GRAL.	1.00
4251	5131		

	Código	Descripción del Bien	Valor en Libros
1010	511124151101-31-500-026-0777	ESTANTES METALICOS DOBLES PILIBROS 1.90 X.66 X.9 MTS	8.109,04
1011	511124151101-31-500-026-0777	ESTANTES METALICOS DOBLES PILIBROS 1.90 X.66 X.9 MTS	8.109,04
1012	511124151101-31-500-026-0777	ESTANTES METALICOS DOBLES PILIBROS 1.90 X.66 X.9 MTS	8.109,04
1013	511124151101-31-500-026-0777	ESTANTES METALICOS DOBLES PILIBROS 1.90 X.66 X.9 MTS	8.109,04
1014	511124151101-31-500-026-0778	ESTANTES METALICOS DOBLES PILIBROS 1.90 X.66 X.9 MTS	8.109,03
1015	511124151101-31-500-026-0778	ESTANTES METALICOS DOBLES PILIBROS 1.90 X.66 X.9 MTS	8.109,03
1016	511124151101-31-500-026-0782	ESTANTES METALICOS DOBLES PILIBROS 1.90 X.66 X.9 MTS	8.109,03
1017	511124151101-31-500-026-0783	ESTANTES METALICOS DOBLES PILIBROS 1.90 X.66 X.9 MTS	8.109,03
1018	511124151101-31-500-337-0778	MESA DE LECTURA COLOR NOGAL .75 X.75 X.1.18 MTS	3.197,50
1019	511124151101-31-500-337-0785	MESA DE LECTURA COLOR NOGAL .75 X.75 X.1.18 MTS	3.197,50
1020	511124151101-31-500-337-0786	MESA DE LECTURA COLOR NOGAL .75 X.75 X.1.18 MTS	3.197,50
1021	511124151101-31-500-337-0787	MESA DE LECTURA COLOR NOGAL .75 X.75 X.1.18 MTS	3.197,50
1022	511124151101-31-500-337-0788	MESA DE LECTURA COLOR NOGAL .75 X.75 X.1.18 MTS	3.197,50
1023	511124151101-31-500-337-0789	MESA DE LECTURA COLOR NOGAL .75 X.75 X.1.18 MTS	3.197,50
1024	511124151101-31-500-337-0790	MESA DE LECTURA COLOR NOGAL .75 X.75 X.1.18 MTS	3.197,50
1025	511124151101-31-500-337-0791	MESA DE LECTURA COLOR NOGAL .75 X.75 X.1.18 MTS	3.197,49
1026	511124151101-31-500-337-0792	MESA DE LECTURA COLOR NOGAL .75 X.75 X.1.18 MTS	3.197,49
1027	511124151101-31-500-337-0793	MESA DE LECTURA COLOR NOGAL .75 X.75 X.1.18 MTS	3.197,49
1028	511124151101-31-500-337-0794	MESA DE LECTURA COLOR NOGAL .75 X.75 X.1.18 MTS	3.197,49
1029	511124151101-31-500-337-0795	MESA DE LECTURA COLOR NOGAL .75 X.75 X.1.18 MTS	3.197,49
1030	511124151101-31-500-337-0796	MESA DE LECTURA COLOR NOGAL .75 X.75 X.1.18 MTS	3.197,49
1031	511124151101-31-500-337-0797	MESA DE LECTURA COLOR NOGAL .75 X.75 X.1.18 MTS	3.197,49
1032	511124151101-31-500-337-0798	MESA DE LECTURA COLOR NOGAL .75 X.75 X.1.18 MTS	3.197,49
1033	511124151101-31-500-337-0799	MESA DE LECTURA COLOR NOGAL .75 X.75 X.1.18 MTS	3.197,49
1034	511124151101-31-500-337-0800	MESA DE LECTURA COLOR NOGAL .75 X.75 X.1.18 MTS	3.197,49
1035	511124151101-31-500-337-0801	MESA DE LECTURA COLOR NOGAL .75 X.75 X.1.18 MTS	3.197,49
1036	511124151101-31-500-337-0802	MESA DE LECTURA COLOR NOGAL .75 X.75 X.1.18 MTS	3.197,49
1037	511124151101-31-500-337-0803	MESA DE LECTURA COLOR NOGAL .75 X.75 X.1.18 MTS	3.197,49
1038	511124151101-31-500-337-0804	ESTACION DE TRABAJO TIPO SUSTICO COLOR NOGAL	38.620,33
1039	511124151101-31-500-337-0805	MESA DE TRABAJO PARA ADULTO COLOR NOGAL	1.590,12
1040	511124151101-31-500-337-0806	MESA DE LECTURA COLOR NOGAL .75 X.75 X.1.18 MTS	1.590,12
1041	511124151101-31-500-337-0807	MESA DE LECTURA COLOR NOGAL .75 X.75 X.1.18 MTS	1.590,12
1042	511124151101-31-500-337-0808	MESA DE LECTURA COLOR NOGAL .75 X.75 X.1.18 MTS	1.590,12
1043	511124151101-31-500-337-0809	MESA DE LECTURA COLOR NOGAL .75 X.75 X.1.18 MTS	1.590,12
1044	511124151101-31-500-337-0810	MESA DE LECTURA COLOR NOGAL .75 X.75 X.1.18 MTS	1.590,12
1045	511124151101-31-500-337-0811	MESA DE LECTURA COLOR NOGAL .75 X.75 X.1.18 MTS	1.590,12
1046	511124151101-31-500-337-0812	MESA DE LECTURA COLOR NOGAL .75 X.75 X.1.18 MTS	1.590,12
1047	511124151101-31-500-337-0813	MESA DE LECTURA COLOR NOGAL .75 X.75 X.1.18 MTS	1.590,12
1048	511124151101-31-500-337-0814	MESA DE LECTURA COLOR NOGAL .75 X.75 X.1.18 MTS	1.590,12
1049	511124151101-31-500-337-0815	MESA DE LECTURA COLOR NOGAL .75 X.75 X.1.18 MTS	1.590,12
1050	511124151101-31-500-337-0816	MESA DE LECTURA COLOR NOGAL .75 X.75 X.1.18 MTS	1.590,12
1051	511124151101-31-500-337-0817	MESA DE LECTURA COLOR NOGAL .75 X.75 X.1.18 MTS	1.590,12
1052	511124151101-31-500-337-0818	MESA DE LECTURA COLOR NOGAL .75 X.75 X.1.18 MTS	1.590,11
1053	511124151101-31-500-337-0819	MESA DE LECTURA COLOR NOGAL .75 X.75 X.1.18 MTS	1.590,11
1054	511124151101-31-500-337-0820	MESA DE LECTURA COLOR NOGAL .75 X.75 X.1.18 MTS	1.590,11
1055	511124151101-31-500-337-0821	MESA DE LECTURA COLOR NOGAL .75 X.75 X.1.18 MTS	1.590,11
1056	511124151101-31-500-337-0822	MESA DE LECTURA COLOR NOGAL .75 X.75 X.1.18 MTS	1.590,11
1057	511124151101-31-500-337-0823	MESA DE LECTURA COLOR NOGAL .75 X.75 X.1.18 MTS	1.590,11
1058	511124151101-31-500-337-0824	MESA DE LECTURA COLOR NOGAL .75 X.75 X.1.18 MTS	1.590,11
1059	511124151101-31-500-336-0825	MESA INFANTIL	2.285,44
1060	511124151101-31-500-336-0826	MESA INFANTIL	2.285,44
1061	511124151101-31-500-336-0827	MESA INFANTIL	2.285,43
1062	511124151101-31-500-336-0828	MESA INFANTIL	2.285,43
1063	511124151101-31-500-336-0829	MESA INFANTIL	2.285,43
1064	511124151101-31-500-336-0830	MESA INFANTIL	2.285,43
1065	511124151101-31-500-012-07634	SILLA POLIPROPILENO NEGRA	905,05
1066	511124151101-31-500-012-07635	SILLA POLIPROPILENO NEGRA	905,05
1067	511124151101-31-500-012-07636	SILLA POLIPROPILENO NEGRA	905,05
1068	511124151101-31-500-012-07637	SILLA POLIPROPILENO NEGRA	905,05
1069	511124151101-31-500-012-07638	SILLA POLIPROPILENO NEGRA	905,05
1070	511124151101-31-500-012-07639	SILLA POLIPROPILENO NEGRA	905,05
1071	511124151101-31-500-012-07640	SILLA POLIPROPILENO NEGRA	905,05
1072	511124151101-31-500-012-07641	SILLA POLIPROPILENO NEGRA	905,05
1073	511124151101-31-500-012-07642	SILLA POLIPROPILENO NEGRA	905,05
1074	511124151101-31-500-012-07643	SILLA POLIPROPILENO NEGRA	905,05
1075	511124151101-31-500-012-07644	SILLA POLIPROPILENO NEGRA	905,05
1076	511124151101-31-500-012-07645	SILLA POLIPROPILENO NEGRA	905,05
1077	511124151101-31-500-012-07646	SILLA POLIPROPILENO NEGRA	905,05
1078	511124151101-31-500-012-07647	SILLA POLIPROPILENO NEGRA	905,05
1079	511124151101-31-500-012-07648	SILLA POLIPROPILENO NEGRA	905,05
1080	511124151101-31-500-012-07649	SILLA POLIPROPILENO NEGRA	905,05
1081	511124151101-31-500-012-07651	SILLA POLIPROPILENO NEGRA	905,05
1082	511124151101-31-500-012-07652	SILLA POLIPROPILENO NEGRA	905,05
1083	511124151101-31-500-012-07653	SILLA POLIPROPILENO NEGRA	905,05
1084	511124151101-31-500-012-07654	SILLA POLIPROPILENO NEGRA	905,05
1085	511124151101-31-500-012-07655	SILLA POLIPROPILENO NEGRA	905,05
1086	511124151101-31-500-012-07656	SILLA POLIPROPILENO NEGRA	905,05
1087	511124151101-31-500-012-07657	SILLA POLIPROPILENO NEGRA	905,05
1088	511124151101-31-500-012-07658	SILLA POLIPROPILENO NEGRA	905,05
1089	511124151101-31-500-012-07659	SILLA POLIPROPILENO NEGRA	905,05
1090	511124151101-31-500-012-07660	SILLA POLIPROPILENO NEGRA	905,05
1091	511124151101-31-500-012-07661	SILLA POLIPROPILENO NEGRA	905,05
1092	511124151101-31-500-012-07662	SILLA POLIPROPILENO NEGRA	905,05
1093	511124151101-31-500-012-07663	SILLA POLIPROPILENO NEGRA	905,05
1094	511124151101-31-500-012-07664	SILLA POLIPROPILENO NEGRA	905,05
1095	511124151101-31-500-012-07665	SILLA POLIPROPILENO NEGRA	905,05
1096	511124151101-31-500-012-07666	SILLA POLIPROPILENO NEGRA	905,05
1097	511124151101-31-500-012-07667	SILLA POLIPROPILENO NEGRA	905,05
1098	511124151101-31-500-012-07668	SILLA POLIPROPILENO NEGRA	905,05
1099	511124151101-31-500-012-07669	SILLA POLIPROPILENO NEGRA	905,05
1100	511124151101-31-500-012-07670	SILLA POLIPROPILENO NEGRA	905,04
1101	511124151101-31-500-012-07671	SILLA POLIPROPILENO NEGRA	905,04
1102	511124151101-31-500-012-07672	SILLA POLIPROPILENO NEGRA	905,04
1103	511124151101-31-500-012-07673	SILLA POLIPROPILENO NEGRA	905,04
1104	511124151101-31-500-012-07675	SILLA POLIPROPILENO NEGRA	905,04
1105	511124151101-31-500-012-07676	SILLA POLIPROPILENO NEGRA	905,04
1106	511124151101-31-500-012-07677	SILLA POLIPROPILENO NEGRA	905,04
1107	511124151101-31-500-012-07678	SILLA POLIPROPILENO NEGRA	905,04
1108	511124151101-31-500-012-07679	SILLA POLIPROPILENO NEGRA	905,04
1109	511124151101-31-500-012-07680	SILLA POLIPROPILENO NEGRA	905,04
1110	511124151101-31-500-012-07681	SILLA POLIPROPILENO NEGRA	905,04
1111	511124151101-31-500-012-07682	SILLA POLIPROPILENO NEGRA	905,04
1112	511124151101-31-500-012-07683	SILLA POLIPROPILENO NEGRA	905,04
1113	511124151101-31-500-012-07684	SILLA POLIPROPILENO NEGRA	905,04
1114	511124151101-31-500-012-07685	SILLA POLIPROPILENO NEGRA	905,04
1115	511124151101-31-500-012-07686	SILLA POLIPROPILENO NEGRA	905,04
1116	511124151101-31-500-012-07687	SILLA POLIPROPILENO NEGRA	905,04
1117	511124151101-31-500-012-07688	SILLA POLIPROPILENO NEGRA	905,04
1118	511124151101-31-500-012-07689	SILLA POLIPROPILENO NEGRA	905,04
1119	511124151101-31-500-012-07690	SILLA POLIPROPILENO NEGRA	905,04
1120	511124151101-31-500-012-07691	SILLA POLIPROPILENO NEGRA	905,04
1121	511124151101-31-500-012-07692	SILLA POLIPROPILENO NEGRA	905,04
1122	511124151101-31-500-012-07693	SILLA POLIPROPILENO NEGRA	905,04

	Código	Descripción del Bien	Valor en Libros
4321	513124251301-45-123-076-02960	UN RETRATO DE LOS HIJOS DEL DR. ANTES DE LA MUERTE DEL MI	1,00
4322	513124251301-45-123-076-02961	LOS HIJOS DEL PRESIDENTE DE LA REPUBLICA	1,00
4323	513124251301-45-123-299-02962	UN FRUTERO DE CERAMICA POLICROMA PINTORICA (DONACION)	1,00
4324	513124251301-45-123-303-02963	TAPETE EN ROJO AZUL, VERDE Y BEIGE. MEDIDAS DE 1.10 X 1.56C	1,00
4325	513124251301-45-123-287-02964	UNA JARRA COLOR ROJO CON LUNARES BLANCOS DE CRISTAL (FAM. VI	1,00
4326	513124251301-45-123-287-02965	CUATRO COPAS DE CRISTAL ROSA (FAM VILLAGRAN)	1,00
4327	513124251301-45-123-299-02966	UNA JARRA DE CERAMICA BLANCA (BASE CALABAZA) (A.S.L.) (COMOD	1,00
4328	513124251301-45-123-287-02967	UNA JARRA DE CRISTAL CON VASO TRANSPARENTE (COMODATO)	1,00
4329	513124251301-45-123-299-02968	UN PLATO Y UNA TASA CON EL LOGOTIPO DE LA ARMADA DE MEXICO (1,00
4330	513124251301-45-123-076-02969	FOTOGRAFIA DEL GRAL. ALVARO OBREGON SALIDO Y MARIA TAPIA EN	1,00
4331	513124251301-45-123-076-02970	FOTOGRAFIA CON MARCO OVALADA EN DEWITTHER CON FOTO DE MARIA TA	1,00
4332	513124251301-45-123-299-02972	TRES PLATOS UNO CHICO MEDIANO Y GRANDE CON LA LEYENDA DE SID	1,00
4333	513124251301-45-123-299-02973	UNA TAZA DE CERAMICA BLANCA CON LA LEYENDA DE SIQUIVIRA. IDO	1,00
4334	513124251301-45-123-076-02974	FOTOGRAFIA DEL GRAL. OBREGON CON MEDIDAS DE 32 X 22 CM.	1,00
4335	513124251301-45-123-259-02975	FIRMA DEL TRATADO DE TEOLOYUCAN (35.5 X 28CM)	1,00
4336	513124251301-45-123-076-02976	GRAL. ALVARO OBREGON SALIDO EN 1914 (28 X 25)	1,00
4337	513124251301-45-123-076-02977	GRAL. ALVARO OBREGON SALIDO EN 1914 (35.5 X 28)	1,00
4338	513124251301-45-123-076-02978	GRAL. ALVARO OBREGON SALIDO (22.5 X 34.5)	1,00
4339	513124251301-45-123-076-02979	MAZATLAN 1914 (35 X 22CM)	1,00
4340	513124251301-45-123-076-02980	CONSEJO DE MINISTROS DEL GABINETE DE ALVARO OBREGON CON MEDI	1,00
4341	513124251301-45-123-076-02981	FOTOGRAFIA DEL GRAL IGNACIO OTERO PABLON (DAÑADA)	1,00
4342	513124251301-45-123-076-02982	FOTOGRAFIA DE LA VISTA DEL PALACIO MUNICIPAL DE HUATABAMPO.	1,00
4343	513124251301-45-123-076-02983	FOTOGRAFIA DEL GRAL. ALVARO OBREGON SALIDO EN SONORA CON MED	1,00
4344	513124251301-45-123-076-02984	FOTOGRAFIA DEL GRAL. OBREGON EN EL ZOCALO EN 1920 SOBRE FOM.	1,00
4345	513124251301-45-123-076-02985	FOTOGRAFIA DE JOSE LEON TORAL EN 1928	1,00
4346	513124251301-45-123-076-02986	FOTOGRAFIA DE JOSE BASCONCELLOS	1,00
4347	513124251301-45-123-076-02987	PAQUETE D FOTOS (253-46) C/18-13	1,00
4348	513124251301-45-123-076-02988	FOTOGRAFIA DEL GRAL. ALVARO OBREGON SALIDO DEDICADA CON FECH	1,00
4349	513124251301-45-123-259-02989	NIÑOS (OBREGON) RECORDES DICIEMBRE 24 DE 1926	1,00
4350	513124251301-45-123-076-02990	MAYOR JUAN CRUZ MAYOR LUIS BULE (FOM)	1,00
4351	513124251301-45-123-076-02991	FAMILIA ESPINOZA MORALES 195 (12)	1,00
4352	513124251301-45-123-076-02992	FRANCISCO MARTINEZ 1915	1,00
4353	513124251301-45-123-076-02993	NINO EL CORNETA BATALLA DE CELAYA	1,00
4354	513124251301-45-123-076-02994	4TO BATALLON IRREGULAR DE SONORA ENMARCADO	1,00
4355	513124251301-45-123-076-02995	FOTOGRAFIA DE RAFAEL VILLAGRAN ACOMPAÑADO EN UN PARQUE ENMAR	1,00
4356	513124251301-45-123-076-02996	FOTOGRAFIA DE RAFAEL VILLAGRAN ACOMPAÑADO MARCO COLOR CAFÉ	1,00
4357	513124251301-45-123-076-02997	FOTOGRAFIA DE ALVARO OBREGON Y CARRANZA. AL CENTRO MARCO COL	1,00
4358	513124251301-45-123-076-02999	FOTOGRAFIA DEL GRAL OBREGON NO.120	1,00
4359	513124251301-45-123-076-03000	FOTOGRAFIA DEL BIPLANO SONORA	1,00
4360	513124251301-43-115-010-03098	BASE ANTIGUA DE MADERA (PARA COLOCACION DE 2 OLLAS PARA LA C	200,00

Código	Descripción del Bien	Valor en Libros	Código	Descripción del Bien	Valor en Libros		
1123	511124151101-31-500-012-07694	SILLA POLIPROPILENO NEGRA	905.04	4434	513124251301-20-534-387-05691	PINACHO DE BAMBU	258.75
1124	511124151101-31-500-012-07695	SILLA POLIPROPILENO NEGRA	905.04	4435	513124251301-20-534-388-05692	PINKILLO DE BAMBU	207.00
1125	511124151101-31-500-012-07696	SILLA POLIPROPILENO NEGRA	905.04	4436	513124251301-20-534-389-05693	CHARANGO RONROCCO CON FUNDA	3,680.00
1126	511124151101-31-500-012-07697	SILLA POLIPROPILENO NEGRA	905.04	4437	513124251301-20-534-390-05694	JUEGO DE MOHCENOS (3PAZS JUEGO)	805.00
1127	511124151101-31-500-012-07698	SILLA POLIPROPILENO NEGRA	905.04	4438	513124251301-20-534-391-05695	JUEGO DE TARKAS (3 PAZAS JUEGO)	805.00
1128	511124151101-31-500-012-07699	SILLA POLIPROPILENO NEGRA	905.04	4439	513124251301-20-534-392-05696	BOMBO LECUERO	862.50
1129	511124151101-31-500-012-07700	SILLA POLIPROPILENO NEGRA	905.04	4440	513124251301-20-534-385-05697	QUENA DE MADERA	230.00
1130	511124151101-31-500-012-07701	SILLA POLIPROPILENO NEGRA	905.04	4441	513124251301-20-534-393-05698	TAHALI PARA QUENA	17.25
1131	511124151101-31-500-012-07702	SILLA POLIPROPILENO NEGRA	905.04	4442	513124251301-20-534-385-05699	QUENA GRADUABLE DE MADERA	460.00
1132	511124151101-31-500-012-07703	SILLA POLIPROPILENO NEGRA	905.04	4443	513124251301-20-534-388-05700	PINKILLO DE BAMBU	207.00
1133	511124151101-31-500-012-07704	SILLA POLIPROPILENO NEGRA	905.04	4444	513124251301-20-048-212-05753	TECLADO PORTALTIL YAMAHA	5,840.00
1134	511124151101-31-500-012-07705	SILLA POLIPROPILENO NEGRA	905.04	4445	513124251301-22-276-045-05833	CLARINETE CON MALETIN	16,418.70
1135	511124151101-31-500-012-07706	SILLA POLIPROPILENO NEGRA	905.04	4446	513124251301-22-318-045-05834	CLARINETE CON MALETIN	16,418.69
1136	511124151101-31-500-012-07707	SILLA POLIPROPILENO NEGRA	905.04	4447	513124251301-18-370-065-05832	PIANO STEINWAY "M" NO. 28620 CON 2 BANCOS NEGROS DE CONCIERT	284,198.04
1137	511124151101-31-500-012-07708	SILLA POLIPROPILENO NEGRA	905.04	4448	513124251301-18-661-374-05860	SAXOFONE SOPRANO TECLAS Bb ALTO GRADO T	2,418.45
1138	511124151101-31-500-012-07709	SILLA POLIPROPILENO NEGRA	905.04	4449	513124251301-20-048-404-06164	STAND PARA TECLADO SENCILLO	289.24
1139	511124151101-31-500-012-07710	SILLA POLIPROPILENO NEGRA	905.04	4450	513124251301-20-048-404-06165	STAND PARA TECLADO SENCILLO	289.23
1140	511124151101-31-500-012-07711	SILLA POLIPROPILENO NEGRA	905.04	4451	513124251301-20-048-404-06166	STAND PARA TECLADO SENCILLO	289.23
1141	511124151101-31-500-012-07712	SILLA POLIPROPILENO NEGRA	905.04	4452	513124251301-20-048-404-06167	STAND PARA TECLADO SENCILLO	289.23
1142	511124151101-31-500-012-07713	SILLA POLIPROPILENO NEGRA	905.04	4453	513124251301-20-048-404-06168	STAND PARA TECLADO SENCILLO	289.23
1143	511124151101-31-500-012-07714	SILLA POLIPROPILENO NEGRA	905.04	4454	513124251301-20-048-404-06169	STAND PARA TELCADO SENCILLO	289.24
1144	511124151101-31-500-012-07715	SILLA POLIPROPILENO NEGRA	905.04	4455	513124251301-20-048-404-06170	STAND PARA TECLADO NEGRO	289.24
1145	511124151101-31-500-012-07716	SILLA POLIPROPILENO NEGRA	905.04	4456	513124251301-18-370-409-06232	EQUIPO ESPECIAL PARA TRASLADO DE PIANO	5,750.00
1146	511124151101-31-500-012-07717	SILLA POLIPROPILENO NEGRA	905.04	4457	513124251301-11-571-384-06247	BATERIA SONY VAIO AR, C.F. J.N.S.S.Z. 17566313 2009926	4,726.50
1147	511124151101-31-500-012-07718	SILLA POLIPROPILENO NEGRA	905.04	4458	513124251301-18-102-212-06461	TECLADO YAMAHA PSR-202, SERIE: FE0060392	4,243.50
1148	511124151101-31-500-012-07719	SILLA POLIPROPILENO NEGRA	905.04	4459	513124251301-45-123-242-07065	CEJULA EN ACRILICO DE 30 X 40 CM	299.00
1149	511124151101-31-500-012-07720	SILLA POLIPROPILENO NEGRA	905.04	4460	513124251301-45-123-242-06962	CEJULA EN ACRILICO DE X 40 CM	299.00
1150	511124151101-31-500-012-07721	SILLA POLIPROPILENO NEGRA	905.04	4461	513124251301-45-123-242-07181	CEJULA EN ACRILICO DE 30 X 40 CM	299.00
1151	511124151101-31-500-012-07722	SILLA POLIPROPILENO NEGRA	905.04	4462	513124251301-45-123-242-07182	CEJULA EN ACRILICO DE 30 X 40 CM	299.00
1152	511124151101-31-500-012-07723	SILLA POLIPROPILENO NEGRA	905.04	4463	513124251301-45-123-242-07183	CEJULA EN ACRILICO DE 30 X 40 CM	299.00
1153	511124151101-31-500-012-07724	SILLA POLIPROPILENO NEGRA	905.04	4464	513124251301-45-123-242-07184	CEJULA EN ACRILICO DE 30 X 40 CM	299.00
1154	511124151101-31-500-012-07725	SILLA POLIPROPILENO NEGRA	905.04	4465	513124251301-45-123-242-07185	CEJULA EN ACRILICO DE 30x 40 CM	299.00
1155	511124151101-31-500-012-07726	SILLA POLIPROPILENO NEGRA	905.04	4466	513124251301-11-571-437-07247	BANCO VALERIE	999.00
1156	511124151101-31-500-012-07727	SILLA POLIPROPILENO NEGRA	905.04	4467	513124251301-18-661-065-07343	PIANO MCA. YAMAHA CP5, 88 TECLAS	63,855.68
1157	511124151101-31-500-012-07728	SILLA POLIPROPILENO NEGRA	905.04	4468	513124251301-18-661-212-07349	TECLADO M. YAMAHA, S. UMGX06950	1,885.00
1158	511124151101-31-500-012-07729	SILLA POLIPROPILENO NEGRA	905.04	4469	513124251301-43-115-444-07350	DISCO DE COPIACION IMAGEN FESTIVAL ALFONSO ORTIZ TIRADO	2,500.00
1159	511124151101-31-500-012-07730	SILLA POLIPROPILENO NEGRA	905.04	4470	513124251301-43-115-444-07351	DISCO DE COPIACION IMAGEN FESTIVAL ALFONSO ORTIZ TIRADO	2,500.00
1160	511124151101-31-500-012-07731	SILLA POLIPROPILENO NEGRA	905.04	4471	513124251301-59-500-047-07387	GUITARRA MESTIZA	400.00
1161	511124151101-31-500-012-07732	SILLA POLIPROPILENO NEGRA	905.04	4472	513124251301-59-500-047-07388	GUITARRA MESTIZA CON FUNDA NAYLON NEGRA	479.00
1162	511124151101-31-500-012-07733	SILLA POLIPROPILENO NEGRA	905.04	4473	513124251301-59-500-047-07389	GUITARRA MESTIZA	599.60
1163	511124151101-19-689-329-08106	MESA PICABINA DE AUDIO MCA. AT. MOD. 040078	3,998.52	4474	513124251301-59-500-047-07390	GUITARRA MESTIZA CON FUNDA GUITARR CALSICA ECONOMICA	760.40
1164	511124151101-19-689-123-08125	SILLA PICABINA DE AUDIO, MCA. OFEHO, MOD. OHVZ20	680.92	4475	513124251301-59-500-047-07391	GUITARRA MESTIZA CON FUNDA GUITARR. CLASICA ECONOMICA	760.00
1165	511124151101-19-689-123-08126	SILLA PICABINA DE AUDIO, MCA. OFEHO, MOD. OHVZ20	680.92	4476	513124251301-20-048-212-07421	TECLADO M. YAMAHA MOD. PSRE233, SERIE: UBSJ03114	2,117.00
1166	511124151101-19-689-123-08127	SILLA PICABINA DE AUDIO, MCA. OFEHO, MOD. OHVZ20	680.92	4477	513124251301-20-048-212-07422	TECLADO M. YAMAHA MOD. PSRE233, SERIE: UBSJ07335	2,117.00
1167	511124151101-19-689-123-08128	SILLA PICABINA DE AUDIO, MCA. OFEHO, MOD. OHVZ20	680.92	4478	513124251301-20-048-212-07423	TECLADO M. YAMAHA MOD. PSRE233, SERIE: UBSJ07335	2,117.00
1168	511124151101-19-689-123-08130	SILLA PICABINA DE AUDIO, MCA. OFEHO, MOD. OHVZ20	680.92	4479	513124251301-20-048-212-07424	TECLADO M. YAMAHA MOD. PSRE233, SERIE: UBS109892	2,117.00
1169	511124151101-20-058-349-08144	GABINETE UNIVERSAL, 4 ENTREPAÑOS INTERCAMB	3,560.17	4480	513124251301-35-529-437-07618	BANCO NEUMATICO	849.00
1170	511124151101-18-661-026-08148	ESTANTE 4 CHAROLAS	629.01	4481	513124251301-35-502-373-08133	TUBA MCA. YAMAHA YB2011WC	98,020.00
1171	511124151101-41-741-026-08299	ESTANTES 6 REPISAS	1,199.02	4482	513124251301-35-529-046-08065	STAND ORQUESTAL MANHASSET MH5001	928.00
1172	511124151101-41-741-026-08300	ESTANTES 6 REPISAS	1,199.02	4483	513124251301-35-529-046-08067	STAND ORQUESTAL MANHASSET MH5001	928.00
1173	511124151101-41-741-026-08301	ESTANTES 6 REPISAS	1,199.02	4484	513124251301-35-529-046-08068	STAND ORQUESTAL MANHASSET MH5001	928.00
1174	511124151101-41-741-026-08302	ESTANTES 6 REPISAS	1,199.02	4485	513124251301-35-529-046-08069	STAND ORQUESTAL MANHASSET MH5001	928.00
1175	511124151101-41-741-026-08303	ESTANTES 6 REPISAS	1,199.02	4486	513124251301-35-529-046-08070	STAND ORQUESTAL MANHASSET MH5001	928.00
1176	511124151101-41-741-006-08315	ESCRITORIO SECRETARIAL 1.50 X 75 M BASE MELAMINA	5,670.06	4487	513124251301-35-529-046-08071	STAND ORQUESTAL MANHASSET MH5001	928.00
1177	511124151101-43-115-006-08316	ESCRITORIO SECRETARIAL 1.50 X 75 M BASE MELAMINA	5,670.06	4488	513124251301-35-529-046-08072	STAND ORQUESTAL MANHASSET MH5001	928.00
1178	511124151101-46-425-006-08317	ESCRITORIO SECRETARIAL 1.50 X 75 M BASE MELAMINA	5,670.06	4489	513124251301-35-529-046-08073	STAND ORQUESTAL MANHASSET MH5001	928.00
1179	511124151101-46-425-006-08319	ESCRITORIO SECRETARIAL 1.50 X 75 M BASE MELAMINA	5,670.06	4490	513124251301-35-529-046-08074	STAND ORQUESTAL MANHASSET MH5001	928.00
1180	511124151101-41-741-020-08321	SILLA SECRETARIAL TAPIZADA EN TELA	696.00	4491	513124251301-35-529-046-08075	STAND ORQUESTAL MANHASSET MH5001	928.00
1181	511124151101-43-115-020-08322	SILLA SECRETARIAL TAPIZADA EN TELA	696.00	4492	513124251301-35-529-046-08076	STAND ORQUESTAL MANHASSET MH5001	928.00
1182	511124151101-46-425-020-08323	SILLA SECRETARIAL TAPIZADA EN TELA	696.00	4493	513124251301-35-529-046-08078	STAND ORQUESTAL MANHASSET MH5001	928.00
1183	511124151101-46-425-020-08325	SILLA SECRETARIAL TAPIZADA EN TELA	696.00	4494	513124251301-35-529-046-08079	STAND ORQUESTAL MANHASSET MH5001	928.00
1184	511124151101-41-741-002-08327	ARCHIVERO VERTICAL 4 GAVETAS	6,351.22	4495	513124251301-35-529-046-08081	STAND ORQUESTAL MANHASSET MH5001	928.00
1185	511124151101-43-115-002-08328	ARCHIVERO VERTICAL 4 GAVETAS	6,351.22	4496	513124251301-35-529-046-08082	STAND ORQUESTAL MANHASSET MH5001	928.00
1186	511124151101-46-425-002-08329	ARCHIVERO VERTICAL 4 GAVETAS	6,351.22	4497	513124251301-35-529-046-08083	STAND ORQUESTAL MANHASSET MH5001	928.00
1187	511124151101-45-123-002-08331	ARCHIVERO VERTICAL 4 GAVETAS	6,351.22	4498	513124251301-35-529-046-08084	STAND ORQUESTAL MANHASSET MH5001	928.00
1188	511124151101-41-741-329-08333	MESA DE JUNTAS REDONDA COLOR CEREZO 75 CM ALTO, 120 CM ANCHO	4,384.76	4499	513124251301-35-529-046-08085	STAND ORQUESTAL MANHASSET MH5001	928.00
1189	511124151101-43-115-329-08334	MESA DE JUNTAS REDONDA COLOR CEREZO 75 CM ALTO, 120 CM ANCHO	4,384.76	4500	513124251301-35-529-046-08086	STAND ORQUESTAL MANHASSET MH5001	928.00
1190	511124151101-46-425-329-08335	MESA DE JUNTAS REDONDA COLOR CEREZO 75 CM ALTO, 120 CM ANCHO	4,384.76	4501	513124251301-35-529-046-08087	STAND ORQUESTAL MANHASSET MH5001	928.00
1191	511124151101-45-123-329-08337	MESA DE JUNTAS REDONDA COLOR CEREZO 75 CM ALTO, 120 CM ANCHO	4,384.76	4502	513124251301-35-529-046-08088	STAND ORQUESTAL MANHASSET MH5001	928.00
1192	511124151101-41-741-012-08339	SILLA APILABLE NEGRA	620.20	4503	513124251301-35-529-046-08089	STAND ORQUESTAL MANHASSET MH5001	928.00
1193	511124151101-41-741-012-08340	SILLA APILABLE NEGRA	620.20	4504	513124251301-35-529-046-08090	STAND ORQUESTAL MANHASSET MH5001	928.00
1194	511124151101-41-741-012-08341	SILLA APILABLE NEGRA	620.20	4505	513124251301-35-529-046-08091	STAND ORQUESTAL MANHASSET MH5001	928.00
1195	511124151101-41-741-012-08342	SILLA APILABLE NEGRA	620.20	4506	513124251301-35-529-046-08092	STAND ORQUESTAL MANHASSET MH5001	928.00
1196	511124151101-41-741-012-08343	SILLA APILABLE NEGRA	620.20	4507	513124251301-35-529-046-08093	STAND ORQUESTAL MANHASSET MH5001	928.00
1197	511124151101-41-741-012-08344	SILLA APILABLE NEGRA	620.20	4508	513124251301-35-529-046-08094	STAND ORQUESTAL MANHASSET MH5001	928.00
1198	511124151101-43-115-012-08345	SILLA APILABLE NEGRA	620.20	4509	513124251301-35-529-046-08096	STAND ORQUESTAL MANHASSET MH5001	928.00
1199	511124151101-43-115-012-08346	SILLA APILABLE NEGRA	620.20	4510	513124251301-35-529-046-08097	STAND ORQUESTAL MANHASSET MH5001	928.00
1200	511124151101-43-115-012-08347	SILLA APILABLE NEGRA	620.20	4511	513124251301-35-529-046-08098	STAND ORQUESTAL MANHASSET MH5001	928.00
1201	511124151101-43-115-012-08349	SILLA APILABLE NEGRA	620.20	4512	513124251301-35-529-046-08099	STAND ORQUESTAL MANHASSET MH5001	928.00
1202	511124151101-43-115-012-08350	SILLA APILABLE NEGRA	620.20	4513	513124251301-35-529-046-08100	STAND ORQUESTAL MANHASSET MH5001	928.00
1203	511124151101-46-425-012-08351	SILLA APILABLE NEGRA	620.20	4514	513124251301-35-529-046-08101	STAND ORQUESTAL MANHASSET MH5001	928.00
1204	511124151101-46-425-012-08352	SILLA APILABLE NEGRA	620.20	4515	513124251301-35-529-046-08102	STAND ORQUESTAL MANHASSET MH5001	928.00
1205	511124151101-46-425-012-08353	SILLA APILABLE NEGRA	620.20	4516	513124251301-35-529-046-08103	STAND ORQUESTAL MANHASSET MH5001	928.00

	Código	Descripción del Bien	Valor en Libros
1236	511124151101-12-473-027-08705	MESA DE TRABAJO CON LATERAL 1.40 X 2.0 MTS. COLOR CAOBA NEGR	5,742.00
1237	511124151101-12-473-002-08706	ARCHIVERO MOVIL COLOR NEGRO CAOBA	2,552.00
1238	511124151101-10-800-007-08708	LIBRERO 1.10 X 1.10 X .35 COLOR CERESO	5,730.40
1239	511124151101-10-800-006-08709	CONJUNTO SEMIEJECUTIVO CON PENINSULA NEGRO CAOBA	5,510.00
1240	511124151101-10-800-017-08725	SILLA EJECUTIVO KROOS	3,500.00
1241	511124151101-12-801-020-08764	SILLA SECRETARIAL CASPER	1,698.00
1242	511124151101-13-575-020-08767	SILLA SECRETARIAL CASPER	1,698.00
1243	511124151101-12-801-006-08771	ESCRITORIO EN L CAPRI	5,399.00
1244	511124151101-20-811-012-08773	SILLA APILABLE LANISSI	898.00
1245	511124151101-13-298-020-08783	SILLA SECRETARIAL BELFORT	2,098.00
1246	511124151101-54-998-329-08779	MESA OLYMPIA	549.00
1247	511124151101-54-998-329-08780	MESA OLYMPIA	549.00
1248	511124151101-54-998-329-08781	MESA OLYMPIA	549.00
1249	511124151101-54-998-329-08782	MESA OLYMPIA	549.00
1250	511124151101-20-811-017-08808	SILLA EJECUTIVA MARBELLA	1,499.00
1251	511124151101-30-816-002-08809	ARCHIVERO 2 GABETAS TIO	3,198.00
1252	511124151101-30-816-006-08810	ESCRITORIO EN L OXFORD	5,098.00
1253	511124151101-30-816-017-08811	SILLA EJECUCION LEICA	2,298.00
1254	511124151101-20-106-020-08813	SILLA SECRETARIAL LINCON	1,969.67
1255	511124151101-10-074-020-08826	SILLA SECRETARIAL MICHIGAN NEGRA	1,498.00
1256	511124151101-11-571-349-08834	GABINETE MULTITUSOS NEGRO TAMMEX	4,582.00
1257	511124151101-33-145-007-00149	LIBRERO SIN PUERTAS	259.90
1258	511124151101-33-145-125-00311	MESA DE COMPUTO PRINTA S261P	818.80
1259	511124151101-12-801-123-00411	SILLA CON VINIL COLOR CAFE (B. SIMON BLEY)	1.00
1260	511124151101-55-624-002-00587	ARCHIVERO HORIZONTAL 4 CAJONES	852.38
1261	511124151101-20-392-127-00798	CAJA METALICA GRIS PIDINERO	28.00
1262	511124151101-12-801-066-01201	ESCRITORIO DE MADERA CON 2 CAJONES (B. SIMON BLEY)	450.00
1263	511124151101-12-801-026-01202	ESTANTE METALICO CON 6 CHAROLAS INDUSTRIAL (B. SIMON BLEY)	200.00
1264	511124151101-43-115-026-01203	ESTANTE METALICO CON 6 CHAROLAS INDUSTRIAL	200.00
1265	511124151101-51-139-026-01204	ESTANTE METALICO CON 6 CHAROLAS INDUSTRIAL	237.00
1266	511124151101-12-801-026-01205	ESTANTE METALICO CON 6 CHAROLAS INDUSTRIAL (B. SIMON BLEY)	237.00
1267	511124151101-12-801-026-01206	ESTANTE METALICO CON 6 CHAROLAS INDUSTRIAL (B. SIMON BLEY)	237.00
1268	511124151101-12-801-026-01207	ESTANTE METALICO CON 6 CHAROLAS INDUSTRIAL (B. SIMON BLEY)	237.00
1269	511124151101-26-470-026-01208	ESTANTE METALICO CON 6 CHAROLAS INDUSTRIAL	237.00
1270	511124151101-33-145-002-01212	ARCHIVERO DE MADERA C/3 CAJONES SECRETARIAL	650.00
1271	511124151101-12-801-026-01215	ESTANTE METALICO C/6 CHAROLAS INDUSTRIAL (B. SIMON BLEY)	180.00
1272	511124151101-43-115-026-01216	ESTANTE METALICO C/6 CHAROLAS INDUSTRIAL	180.00
1273	511124151101-45-123-026-01217	ESTANTE METALICO CON 6 CHAROLAS INDUSTRIAL	60.00
1274	511124151101-12-801-026-01218	ESTANTE METALICO CON 6 CHAROLAS INDUSTRIAL (B. SIMON BLEY)	75.00
1275	511124151101-12-801-026-01219	ESTANTE METALICO CON 6 CHAROLAS INDUSTRIAL (B. SIMON BLEY)	75.00
1276	511124151101-50-244-026-01220	ESTANTE METALICO C/7 CHAROLAS INDUSTRIAL	180.00
1277	511124151101-50-244-026-01221	ESTANTE METALICO C/7 CHAROLAS INDUSTRIAL	180.00
1278	511124151101-12-801-026-01222	ESTANTE METALICO C/7 CHAROLAS INDUSTRIAL (B. SIMON BLEY)	180.00
1279	511124151101-12-801-026-01223	ESTANTE METALICO C/7 CHAROLAS INDUSTRIAL (B. SIMON BLEY)	180.00
1280	511124151101-12-801-026-01224	ESTANTE METALICO C/7 CHAROLAS INDUSTRIAL (B. SIMON BLEY)	180.00
1281	511124151101-51-139-026-01225	ESTANTE METALICO C/6 CHAROLAS INDUSTRIAL	306.00
1282	511124151101-12-801-026-01228	ESTANTE METALICO C/7 CHAROLAS INDUSTRIAL (B. SIMON BLEY)	180.00
1283	511124151101-50-244-026-01230	ESTANTE METALICO CON 7 CHAROLAS INDUSTRIAL	306.00
1284	511124151101-33-145-190-01234	KARDEX METALICO C/2 CAJONES	350.00
1285	511124151101-33-145-016-01235	MESA HEXAGONAL DE MADERA COLOR ROJO	175.00
1286	511124151101-33-145-016-01236	MESA HEXAGONAL DE MADERA COLOR BLANCO	175.00
1287	511124151101-33-145-016-01237	MESA HEXAGONAL DE MADERA COLOR NARANJA	175.00
1288	511124151101-33-145-016-01238	MESA HEXAGONAL DE MADERA COLOR AMARILLO	175.00
1289	511124151101-33-145-123-01244	SILLA DE MADERA INFANTIL	40.00
1290	511124151101-33-145-123-01245	SILLA DE MADERA INFANTIL	40.00
1291	511124151101-33-145-123-01246	SILLA DE MADERA INFANTIL	40.00
1292	511124151101-33-145-123-01247	SILLA DE MADERA INFANTIL	40.00
1293	511124151101-33-145-123-01248	SILLA DE MADERA INFANTIL	40.00
1294	511124151101-33-145-123-01249	SILLA DE MADERA INFANTIL	40.00
1295	511124151101-33-145-123-01250	SILLA DE MADERA INFANTIL	40.00
1296	511124151101-33-145-123-01251	SILLA DE MADERA INFANTIL	40.00
1297	511124151101-33-145-123-01252	SILLA DE MADERA INFANTIL	40.00
1298	511124151101-33-145-123-01253	SILLA DE MADERA INFANTIL	40.00
1299	511124151101-33-145-123-01254	SILLA DE MADERA INFANTIL	40.00
1300	511124151101-33-145-123-01255	SILLA DE MADERA INFANTIL	40.00
1301	511124151101-33-145-123-01256	SILLA DE MADERA INFANTIL	40.00
1302	511124151101-33-145-123-01257	SILLA DE MADERA INFANTIL	40.00
1303	511124151101-33-145-123-01258	SILLA DE MADERA INFANTIL	40.00
1304	511124151101-33-145-123-01259	SILLA DE MADERA INFANTIL	40.00
1305	511124151101-33-145-123-01260	SILLA DE MADERA INFANTIL	40.00
1306	511124151101-33-145-123-01261	SILLA DE MADERA INFANTIL	40.00
1307	511124151101-33-145-123-01262	SILLA DE MADERA INFANTIL	40.00
1308	511124151101-33-145-123-01263	SILLA DE MADERA INFANTIL	40.00
1309	511124151101-33-145-123-01264	SILLA DE MADERA INFANTIL	40.00
1310	511124151101-33-145-123-01265	SILLA DE MADERA INFANTIL	40.00
1311	511124151101-33-145-110-01284	CHAROLA DE ESCRITORIO C/2 SEPARADORES	608.00
1312	511124151101-33-145-015-01285	CREDENZAS CON 2 CAJONES Y 2 PUERTAS	70.00
1313	511124151101-26-711-006-01288	ESCRITORIO DE MADERA C/4 CAJONES EJECUTIVO	600.00
1314	511124151101-45-123-026-01289	ESTANTE METALICO C/7 CHAROLAS INDUSTRIAL	75.00
1315	511124151101-45-123-026-01290	ESTANTE METALICO C/6 CHAROLAS INDUSTRIAL	180.00
1316	511124151101-53-801-026-01291	ESTANTE METALICO C/6 CHAROLAS INDUSTRIAL	237.00
1317	511124151101-10-800-026-01294	ESTANTE METALICO C/6 CHAROLAS INDUSTRIAL	237.00
1318	511124151101-45-123-026-01295	ESTANTE METALICO C/7 CHAROLAS INDUSTRIAL	237.00
1319	511124151101-45-123-026-01296	ESTANTE METALICO C/7 CHAROLAS INDUSTRIAL	237.00
1320	511124151101-21-001-026-01299	ESTANTE METALICO C/7 CHAROLAS INDUSTRIAL	237.00
1321	511124151101-12-801-026-01300	ESTANTE METALICO C/7 CHAROLAS INDUSTRIAL (B. SIMON BLEY)	306.00
1322	511124151101-21-001-026-01301	ESTANTE METALICO C/7 CHAROLAS INDUSTRIAL	306.00
1323	511124151101-21-001-026-01302	ESTANTE METALICO C/7 CHAROLAS INDUSTRIAL	306.00
1324	511124151101-51-139-026-01303	ESTANTE METALICO C/6 CHAROLAS INDUSTRIAL	306.00
1325	511124151101-20-811-026-01306	ESTANTE METALICO C/6 CHAROLAS INDUSTRIAL	306.00
1326	511124151101-45-123-026-01312	ESTANTE METALICO C/6 CHAROLAS INDUSTRIAL	306.00
1327	511124151101-37-404-026-01314	ESTANTE METALICO C/6 CHAROLAS INDUSTRIAL	306.00
1328	511124151101-50-244-026-01315	ESTANTE METALICO C/6 CHAROLAS INDUSTRIAL	306.00
1329	511124151101-12-801-026-01316	ESTANTE METALICO C/6 CHAROLAS INDUSTRIAL (B. SIMON BLEY)	306.00
1330	511124151101-12-801-026-01317	ESTANTE METALICO C/6 CHAROLAS INDUSTRIAL (B. SIMON BLEY)	306.00
1331	511124151101-37-662-026-01319	ESTANTE METALICO C/6 CHAROLAS INDUSTRIAL (ISMAEL)	306.00
1332	511124151101-43-115-026-01334	ESTANTE METALICO C/6 CHAROLAS INDUSTRIAL	75.00
1333	511124151101-12-801-026-01335	ESTANTE METALICO C/6 CHAROLAS INDUSTRIAL (B. SIMON BLEY)	75.00
1334	511124151101-50-244-026-01338	ESTANTE METALICO C/6 CHAROLAS INDUSTRIAL	75.00
1335	511124151101-51-139-026-01347	ESTANTE METALICO C/6 CHAROLAS INDUSTRIAL	336.00
1336	511124151101-12-801-026-01351	ESTANTE REVISTERO C/6 ENTREPANOS METALICO (B. SIMON BLEY)	185.00
1337	511124151101-12-801-016-01366	MESA OVALADA CON FORMA DE 1.80 X .90 (B. SIMON BLEY)	380.00
1338	511124151101-12-801-016-01367	MESA OVALADA CON FORMA DE 1.80 X .90 (B. SIMON BLEY)	180.00
1339	511124151101-12-801-016-01368	MESA OVALADA CON FORMA DE 1.80 X .90	180.00
1340	511124151101-12-801-016-01369	MESA OVALADA CON FORMA DE 2.40 X 1.20 (B. SIMON BLEY)	180.00
1341	511124151101-12-801-016-01370	MESA OVALADA CON FORMA DE 3.00 X 1.20	180.00
1342	511124151101-20-101-016-01371	MESA RECTANGULAR CON FORMA DE 2.40 X 1.20	180.00
1343	511124151101-33-145-016-01373	MESA PIMAQUINA SECRETARIAL	180.00
1344	511124151101-12-801-016-01374	MESA REDONDA CON FORMA DE 1.20 (B. SIMON BLEY)	380.00
1345	511124151101-12-801-016-01375	MESA REDONDA CON FORMA DE 1.50 (B. SIMON BLEY)	380.00
1346	511124151101-12-801-016-01376	MESA REDONDA CON FORMA DE 1.20 (B. SIMON BLEY)	380.00
1347	511124151101-12-801-016-01378	MESA REDONDA CON FORMA DE 1.20 (B. SIMON BLEY)	380.00
1348	511124151101-12-801-123-01447	SILLA DE VINYL METALICA (B. SIMON BLEY)	60.00

	Código	Descripción del Bien	Valor en Libros
4547	513124251301-20-048-362-08441	PANDERO CON PARCHES ROJO 7.5" EXTREME	127.60
4548	513124251301-20-048-362-08442	PANDERO CON PARCHES ROJO 7.5" EXTREME	127.60
4549	513124251301-20-048-362-08443	PANDERO CON PARCHES ROJO 7.5" EXTREME	127.60
4550	513124251301-20-048-362-08444	PANDERO CON PARCHES ROJO 7.5" EXTREME	127.60
4551	513124251301-20-048-362-08445	PANDERO CON PARCHES ROJO 7.5" EXTREME	127.60
4552	513124251301-20-048-362-08446	PANDERO CON PARCHES ROJO 7.5" EXTREME	127.60
4553	513124251301-20-048-362-08447	PANDERO CON PARCHES ROJO 7.5" EXTREME	127.60
4554	513124251301-20-048-362-08448	PANDERO CON PARCHES ROJO 7.5" EXTREME	127.60
4555	513124251301-20-048-362-08449	PANDERO CON PARCHES ROJO 7.5" EXTREME	127.60
4556	513124251301-20-048-362-08450	PANDERO CON PARCHES ROJO 7.5" EXTREME	127.60
4557	513124251301-20-048-209-08451	CLAVES INF EL COMETA 89 GRANADILLO	100.92
4558	513124251301-20-048-209-08452	CLAVES INF EL COMETA 89 GRANADILLO	100.92
4559	513124251301-20-048-209-08453	CLAVES INF EL COMETA 89 GRANADILLO	100.92
4560	513124251301-20-048-209-08454	CLAVES INF EL COMETA 89 GRANADILLO	100.92
4561	513124251301-20-048-209-08455	CLAVES INF EL COMETA 89 GRANADILLO	100.92
4562	513124251301-20-048-209-08456	CLAVES INF EL COMETA 89 GRANADILLO	100.92
4563	513124251301-20-048-209-08457	CLAVES INF EL COMETA 89 GRANADILLO	100.92
4564	513124251301-20-048-209-08458	CLAVES INF EL COMETA 89 GRANADILLO	100.92
4565	513124251301-20-048-209-08459	CLAVES INF EL COMETA 89 GRANADILLO	100.92
4566	513124251301-20-048-209-08460	CLAVES INF EL COMETA 89 GRANADILLO	100.92
4567	513124251301-20-048-213-08461	TRIANGULO 7" COPACABANA	75.40
4568	513124251301-20-048-213-08462	TRIANGULO 7" COPACABANA	75.40
4569	513124251301-20-048-213-08463	TRIANGULO 7" COPACABANA	75.40
4570	513124251301-20-064-437-08464	BANCO PEARL RIVER PIE GUITARRISTA PRBC001	185.60
4571	513124251301-20-048-472-08465	PULSERA 9 CASCABELES AZUL PLASTICO MANGO MADERA	87.00
4572	513124251301-20-048-472-08466	PULSERA 9 CASCABELES AZUL PLASTICO MANGO MADERA	87.00
4573	513124251301-20-048-472-08467	PULSERA 9 CASCABELES AZUL PLASTICO MANGO MADERA	87.00
4574	513124251301-20-048-472-08468	PULSERA 9 CASCABELES AZUL PLASTICO MANGO MADERA	87.00
4575	513124251301-20-048-472-08469	PULSERA 9 CASCABELES AZUL PLASTICO MANGO MADERA	87.00
4576	513124251301-20-048-472-08470	PULSERA 9 CASCABELES AZUL PLASTICO MANGO MADERA	87.00
4577	513124251301-20-048-472-08471	PULSERA 9 CASCABELES AZUL PLASTICO MANGO MADERA	87.00
4578	513124251301-20-048-472-08472	PULSERA 9 CASCABELES AZUL PLASTICO MANGO MADERA	87.00
4579	513124251301-20-048-472-08473	PULSERA 9 CASCABELES AZUL PLASTICO MANGO MADERA	87.00
4580	513124251301-20-048-472-08474	PULSERA 9 CASCABELES AZUL PLASTICO MANGO MADERA	87.00
4581	513124251301-20-048-472-08475	PULSERA 9 CASCABELES AZUL PLASTICO MANGO MADERA	87.00
4582	513124251301-20-048-472-08476	PULSERA 9 CASCABELES AZUL PLASTICO MANGO MADERA	87.00
4583	513124251301-20-048-472-08478	PULSERA 9 CASCABELES AZUL PLASTICO MANGO MADERA	87.00
4584	513124251301-20-048-472-08479	PULSERA INTANTIL 10 CASCABELES AZUL PLASTICO MANGO MADERA	87.00
4585	513124251301-20-048-472-08480	PULSERA INTANTIL 10 CASCABELES AZUL PLASTICO MANGO MADERA	87.00
4586	513124251301-20-048-472-08481	PULSERA INTANTIL 10 CASCABELES AZUL PLASTICO MANGO MADERA	87.00
4587	513124251301-20-048-472-08483	PULSERA INTANTIL 10 CASCABELES AZUL PLASTICO MANGO MADERA	87.00
4588	513124251301-20-048-472-08484	PULSERA INTANTIL 10 CASCABELES AZUL PLASTICO MANGO MADERA	87.00
4589	513124251301-20-048-473-08485	BONGO EXTREM 7.5 Y 8.5 CAFE OSC. EXBG004	881.60
4590	513124251301-20		

	Código	Descripción del Bien	Valor en Libros
1349	511124151101-12-801-123-01448	SILLA DE VINYL METALICA (B. SIMON BLEY)	160.00
1350	511124151101-12-801-123-01450	SILLA DE VINYL METALICA (B. SIMON BLEY)	160.00
1351	511124151101-12-801-123-01452	SILLA DE VINYL METALICA (B. SIMON BLEY)	60.00
1352	511124151101-40-098-006-01612	ESCRITORIO SECRETARIAL 2 CAJONES	1.00
1353	511124151101-44-751-024-03001	VITRINA VERTICAL VIDRIO ALUMINIO	1.00
1354	511124151101-44-751-016-03027	MESA PEQUEÑA RUSTICA FABRICADA EN MADERA	1.00
1355	511124151101-44-751-024-03042	VITRINA ACERO INOXIDABLE Y VIDRIO PUERTAS CORREDIZAS EXHIBID	1.00
1356	511124151101-44-751-004-03078	RECIPIENTE PARA LA BASURA LAMINA COLOR CAFE PUERTA BATIENTE	1.00
1357	511124151101-44-751-024-03079	TARIMA DE MADERA Y URNA DE VIDRIO	1.00
1358	511124151101-44-751-024-03086	TARIMA DE MADERA CON URNA DE VIDRIO	1.00
1359	511124151101-12-801-007-03702	LIBRERO DE MADERA CON 3 PUERTAS (B. SIMON BLEY)	7.821.15
1360	511124151101-43-115-026-03708	ESTANTE METALICO C/6 CHAROLAS INDUSTRIAL	1.00
1361	511124151101-12-801-016-03710	MESA METALICA DE 30 X 68	1.00
1362	511124151101-20-811-026-03917	ESTANTE METALICO C/6 CHAROLAS INDUSTRIAL	1.00
1363	511124151101-45-123-026-03918	ESTANTE METALICO C/6 CHAROLAS INDUSTRIAL	1.00
1364	511124151101-45-123-026-03919	ESTANTE METALICO C/7 CHAROLAS INDUSTRIAL	1.00
1365	511124151101-36-724-026-03920	ESTANTE METALICO C/6 CHAROLAS INDUSTRIAL	1.00
1366	511124151101-12-801-026-03923	ESTANTE METALICO C/6 CHAROLAS INDUSTRIAL (B. SIMON BLEY)	1.00
1367	511124151101-33-145-123-03927	SILLA DE MADERA INFANTIL	1.00
1368	511124151101-33-145-123-03928	SILLA DE MADERA INFANTIL	1.00
1369	511124151101-33-145-123-03931	SILLA CON CADERA DE VINIL (B. SIMON BLEY)	1.00
1370	511124151101-33-145-020-04583	SILLA SECRETARIAL BASICA REQUIEZ RS-230 TNEGRO	621.00
1371	511124151101-33-145-020-04584	SILLA SECRETARIAL BASICA REQUIEZ RS-230 TNEGRO	621.00
1372	511124151101-33-145-020-04585	SILLA SECRETARIAL BASICA REQUIEZ RS-230 TNEGRO	621.00
1373	511124151101-33-145-020-04586	SILLA SECRETARIAL BASICA REQUIEZ RS-230 TNEGRO	621.00
1374	511124151101-33-145-020-04587	SILLA SECRETARIAL BASICA REQUIEZ RS-230 TNEGRO	621.00
1375	511124151101-33-145-020-04588	SILLA SECRETARIAL BASICA REQUIEZ RS-230 TNEGRO	621.00
1376	511124151101-33-145-017-04903	SILLON EJECUTIVO RESPALDO ALTO REQUIEZ 1250 TNEGRO	1.679.00
1377	511124151101-33-145-006-04904	CONJUNTO SEC. TIPO BALA D SPAZIO GEBESA NEGRO/CHERRY	3.427.00
1378	511124151101-41-741-007-05250	LIBRERO 5A0000 S REP CHERRY	1.199.00
1379	511124151101-41-741-329-05253	MESA PLEGABLE 76 X 183 CM GRANITO	725.00
1380	511124151101-41-741-012-05256	SILLA APILABLE CROMADA VINO	349.00
1381	511124151101-41-741-006-05259	ESCRITORIO PARA ESTUDIANTE BTS	899.00
1382	511124151101-41-741-020-05263	SILLA SECRETARIAL GALEAS NEGRO	599.00
1383	511124151101-41-741-346-05266	GABINETE UNIVERSAL 4 REPISAS	3.459.00
1384	511124151101-41-741-002-05269	ARCHIVERO 4 CAJONES TIC COMER NEGRO	2.599.00
1385	511124151101-41-741-002-05272	ARCHIVERO 4 CAJONES TIC COM NEGRO	2.999.00
1386	511124151101-12-312-002-05294	ARCHIVERO 3 GAVETAS 1.03 HORIZ. ROAL ROBLE	4.600.00
1387	511124151101-19-729-006-05298	ESCRITORIO ESQUINERO	1.999.00
1388	511124151101-35-529-123-05557	SILLA VISITA TUBULAR TELA COLOR GRIS OXFORD	362.25
1389	511124151101-35-529-123-05558	SILLA VISITA TUBULAR TELA COLOR GRIS OXFORD	362.25
1390	511124151101-35-529-123-05560	SILLA VISITA TUBULAR TELA COLOR GRIS OXFORD	362.25
1391	511124151101-35-529-123-05561	SILLA VISITA TUBULAR TELA COLOR GRIS OXFORD	362.25
1392	511124151101-35-529-123-05562	SILLA VISITA TUBULAR TELA COLOR GRIS OXFORD	362.25
1393	511124151101-35-529-123-05565	SILLA VISITA TUBULAR TELA COLOR GRIS OXFORD	362.25
1394	511124151101-35-529-123-05566	SILLA VISITA TUBULAR TELA COLOR GRIS OXFORD	362.25
1395	511124151101-35-529-123-05568	SILLA VISITA TUBULAR TELA COLOR GRIS OXFORD	362.25
1396	511124151101-35-529-123-05569	SILLA VISITA TUBULAR TELA COLOR GRIS OXFORD	362.25
1397	511124151101-35-529-123-05570	SILLA VISITA TUBULAR TELA COLOR GRIS OXFORD	362.25
1398	511124151101-35-529-123-05574	SILLA VISITA TUBULAR TELA COLOR GRIS OXFORD	362.25
1399	511124151101-35-529-123-05577	SILLA VISITA TUBULAR TELA COLOR GRIS OXFORD	362.25
1400	511124151101-35-529-123-05578	SILLA VISITA TUBULAR TELA COLOR GRIS OXFORD	362.25
1401	511124151101-35-529-123-05579	SILLA VISITA TUBULAR TELA COLOR GRIS OXFORD	362.25
1402	511124151101-35-529-123-05584	SILLA DE VISITA C/ESTRUCTURA TUBULAR	362.25
1403	511124151101-35-529-123-05588	SILLA DE VISITA C/ESTRUCTURA TUBULAR	362.25
1404	511124151101-35-529-123-05589	SILLA DE VISITA C/ESTRUCTURA TUBULAR	362.25
1405	511124151101-35-529-123-05590	SILLA DE VISITA C/ESTRUCTURA TUBULAR	362.25
1406	511124151101-35-529-123-05591	SILLA DE VISITA C/ESTRUCTURA TUBULAR	362.25
1407	511124151101-35-529-123-05592	SILLA DE VISITA C/ESTRUCTURA TUBULAR	362.25
1408	511124151101-35-529-123-05593	SILLA DE VISITA C/ESTRUCTURA TUBULAR	362.25
1409	511124151101-35-529-123-05594	SILLA DE VISITA C/ESTRUCTURA TUBULAR	362.25
1410	511124151101-35-529-123-05595	SILLA DE VISITA C/ESTRUCTURA TUBULAR	362.25
1411	511124151101-35-529-123-05596	SILLA DE VISITA C/ESTRUCTURA TUBULAR	362.25
1412	511124151101-35-529-123-05597	SILLA DE VISITA C/ESTRUCTURA TUBULAR	362.25
1413	511124151101-35-529-123-05598	SILLA DE VISITA C/ESTRUCTURA TUBULAR	362.25
1414	511124151101-35-529-123-05599	SILLA DE VISITA C/ESTRUCTURA TUBULAR	362.25
1415	511124151101-35-529-123-05600	SILLA DE VISITA C/ESTRUCTURA TUBULAR	362.25
1416	511124151101-35-529-123-05601	SILLA DE VISITA C/ESTRUCTURA TUBULAR	362.25
1417	511124151101-35-529-123-05602	SILLA DE VISITA C/ESTRUCTURA TUBULAR	362.25
1418	511124151101-35-529-123-05603	SILLA DE VISITA C/ESTRUCTURA TUBULAR	362.25
1419	511124151101-35-529-123-05604	SILLA DE VISITA C/ESTRUCTURA TUBULAR	362.25
1420	511124151101-35-529-017-05626	SILLON EJECUTIVO RESP. ALTO TECLA MOD AB-600	2.024.00
1421	511124151101-35-529-006-05680	ESCRITORIO (CONJUNTO SUBEJECUTIVO CLATERAL NEGRO CAOBA	4.657.50
1422	511124151101-35-529-002-05681	ARCHIVERO HORIZONTAL 2 GAVETAS NEGRO CAOBA	4.140.00
1423	511124151101-19-431-346-05724	GABINETE METALICO 1.80 MTS. C/PUERTAS 3 ESPACIOS	2.185.00
1424	511124151101-19-381-002-05651	ARCHIVERO 4 GAVETAS TIO CAOBA NEGRO	3.335.00
1425	511124151101-51-136-002-05653	ARCHIVERO 4 GAVETAS TIO CAOBA NEGRO	3.335.00
1426	511124151101-51-136-002-05910	ARCHIVERO 3 GAVETAS TIO, CAOBA NEGRO	3.335.00
1427	511124151101-54-246-329-05986	MESA DE TRABAJO CAOBA NEGRO	1.897.50
1428	511124151101-50-336-346-06023	GABINETE METALICO (BAÑO)	1.713.50
1429	511124151101-31-500-020-06034	SILLA SECRETARIAL GALEAS AZUL	599.00
1430	511124151101-12-051-006-06063	ESCRITORIO PENINSULAR CLATERAL CAOBA NEGRO	4.082.50
1431	511124151101-22-774-012-06160	SILLA TELA NEGRA	389.02
1432	511124151101-20-653-012-06161	SILLA TELA NEGRA	389.02
1433	511124151101-54-065-020-06171	SILLA SECRETARIAL	530.94
1434	511124151101-20-653-406-06182	BUZON DEACRILICO PARA SUGERENCIAS	2.185.00
1435	511124151101-33-594-020-06186	SILLA SECRETARIAL	399.00
1436	511124151101-35-529-349-06190	GABINETE UNIVERSAL CAOBA NEGRO	3.967.50
1437	511124151101-12-801-016-06236	MESA PORTATIL PARA CONSOLAS	698.00
1438	511124151101-20-653-020-06228	SILLA SECRETARIAL	519.00
1439	511124151101-20-653-125-06205	MODULO PARA COMPUTADOR NOGAL NEGRO	2.058.50
1440	511124151101-20-653-329-06206	MESA DE JUNTAS 1.20 DIAMETRO COLOR NOGAL NEGRO	2.518.50
1441	511124151101-57-656-123-06207	SILLA DE VISITA TELA NEGRA	460.00
1442	511124151101-20-653-123-06209	SILLA DE VISITA TELA NEGRA	460.00
1443	511124151101-57-656-123-06210	SILLA DE VISITA TELA NEGRA	460.00
1444	511124151101-20-653-006-06212	ESCRITORIO SECRETARIAL COLOR ARCE NEGRO	3.047.50
1445	511124151101-53-801-026-06215	ESTANTE METALICO 2.20 MTS. 6 ENTREPANOS	1.265.00
1446	511124151101-20-653-026-06216	ESTANTE METALICO 2.20 MTS. 6 ENTREPANOS	1.265.00
1447	511124151101-20-653-026-06217	ESTANTE METALICO 2.20 MTS. 6 ENTREPANOS	1.265.00
1448	511124151101-20-653-023-06218	LOCKERS METALICO COLOR GRIS	1.598.50
1449	511124151101-20-653-346-06219	GABINETE METALICO COLOR GRIS	2.633.50
1450	511124151101-51-767-007-06508	LIBRERO 5 REPISAS ALDER	999.00
1451	511124151101-51-767-007-06509	LIBRERO 5 REPISAS ALDER	999.00
1452	511124151101-57-998-002-06585	ARCHIVERO VERTICAL DE 3 GAVETAS TOPICIO	4.466.00
1453	511124151101-22-550-020-06590	SILLA SECRETARIAL (DE TRABAJO)	1.329.00
1454	511124151101-50-299-002-06647	ARCHIVERO 2 GAVETAS TOPICIO, COLOR CAOBA NEGRO	2.901.16
1455	511124151101-36-724-007-06628	LIBRERO C/PUERTA COLOR CHOCOLATES	2.898.84
1456	511124151101-36-262-006-06630	ESCRITORIO EJECUTIVO 1.20 X 70 COLOR CHOCOLATE	2.876.80
1457	511124151101-36-724-006-06632	ESCRITORIO EJECUTIVO 1.60 X. 75 X. 75 COLOR CHOCOLATE	3.130.84
1458	511124151101-36-724-015-06633	CREDENZA EJECUTIVO 1.60 X. 45 X. 75 PUERTAS COLOR CAOBA NE	3.014.84
1459	511124151101-36-724-017-06634	SILLON EJECUTIVO RESPALDO ALTO	2.782.84
1460	511124151101-36-724-123-06636	SILLA DE VISITA PIEL VINIL COLOR VANILLA	636.84
1461	511124151101-36-262-020-06641	SILLA SECRETARIAL MOD. L4008	1.392.00

	Código	Descripción del Bien	Valor en Libros
4660	513124251301-44-751-304-03006	ESCULTURA LDC EN YESO ALTO RELIEVE	1.00
4661	513124251301-44-751-259-03007	RECORTE DE REVISTA "PROYECCION" ENMARCADO CON VIDRIO	1.00
4662	513124251301-44-751-259-03008	RECORTES DE PERIODICO "EL SOCIALISTA"	1.00
4663	513124251301-44-751-259-03009	COPIAS FOTOS DE SOCIEDAD MUTUALISTA MORALIZADORA DE OBREROS	1.00
4664	513124251301-44-751-076-03010	COPIAS DE FOTOS DE PORFIRIO DIAZ MR. JAMES CREELMAN Y FOC I.	1.00
4665	513124251301-44-751-259-03011	FECHAS Y NOMBRE DE FUNDACION DE CIRCULOS OBREROS/HELCAS ETC.	1.00
4666	513124251301-44-751-076-03012	COPIAS FOTOS DEL DECRETO DEL TER. DE AGOSTO DE 1916 DE VENUS	1.00
4667	513124251301-44-751-076-03013	COPIAS DE FOTOS DE LUIS N MORONES LIDER MAXIMO DE LA CROM DE	1.00
4668	513124251301-44-751-076-03014	4 FOTOS ENMARCADAS VIDRIO DELEGADOS A CONVENCIENES MINERAS	1.00
4669	513124251301-44-751-242-03015	2 ANUNCIOS EN MADERA SISTEMAS DE SEÑALES DE TRAFICO DE OBRER	1.00
4670	513124251301-44-751-084-03016	PINTURA OLEO ENMARCADA SR. GONZALEZ	1.00
4671	513124251301-44-751-076-03017	2 FOTOS MARCO Y VIDRIO CUADRIELAS DE PRIMEROS AUXILIOS EN M	1.00
4672	513124251301-44-751-227-03018	MANIQUE FIG. MINERO CON CASCO Y LAMPARA DE MINERO	1.00
4673	513124251301-44-751-305-03019	TETERA DE METAL Y PORCELANA USADA POR LOS CHINOS EN SUS HOGA	1.00
4674	513124251301-44-751-281-03020	LAMPARA DE LAMINA USADA EN MAQUINA DE FERROCARRIL	1.00
4675	513124251301-44-751-281-03021	LINTERNA DE METAL USO MANUAL	1.00
4676	513124251301-44-751-280-03022	CANTINFLORA DE LAMINA	1.00
4677	513124251301-44-751-306-03023	CASCO MINERO POSIBLEMENTE REALIZADO EN FIBRA	1.00
4678	513124251301-44-751-290-03024	ACEITERAS DE LAMINA	1.00
4679	513124251301-44-751-033-03025	SUMADORA ELECTRICA MARCA CLARY FABRICACION U.S.A	1.00
4680	513124251301-44-751-033-03026	CALCULADORA ELECTRICA MARCA OLIVETTI DIVISIONA 24 HECHA EN IT	1.00
4681	513124251301-44-751-076-03028	FOTO SOBRE LAMINA ENMARCADA Y VIDRIO CAMION DE VOLTEO	1.00
4682	513124251301-44-751-280-03029	TROFEO DE LATON, OTORGADO A EQUIPO DE BASQUET BALL DE MINERO	1.00
4683	513124251301-44-751-280-03031	RELOJ EN LAMINA MARCA BESSER (INCOMPLETO) DESPERTADOR	1.00
4684	513124251301-44-751-273-03032	CACHIMBA (INCOMPLETA) PARA USO DE CARBURO	1.00
4685	513124251301-44-751-279-03034	ALCANCIA DE MADERA PROGRAMADO MUSEO DE LA LUCHA OBRERA	1.00
4686	513124251301-44-751-242-03035	LAMINA AVISO LEYENDA "PROHIBIDO EL PASO POR EL INCLAIN"	1.00
4687	513124251301-44-751-242-03036	CUADRO SOBRE LAMINA ENMARCADO Y VIDRIO, CON DATOS DE NIVELES	1.00
4688	513124251301-44-751-033-03037	CALCULADORA MARCA MONROE	1.00
4689	513124251301-44-751-260-03038	CAJA REGISTRADORA MARCA SMITH CORONA	1.00
4690	513124251301-44-751-008-03039	2 MAQUINAS DE ESCRIBIR MARCA UNDERWOOD	1.00
4691	513124251301-44-751-008-03040	MAQUINA DE ESCRIBIR MANUAL MARCA REMINGTON	1.00

	Código	Descripción del Bien	Valor en Libros		Código	Descripción del Bien	Valor en Libros
1462	511124151101-36-724-123-06643	SILLA DE VISITA PIEL VINIL COLOR VAINILLA, MCA. REQUIEZ	636.84	4773	513124251301-21-714-046-05135	ATRIL P/MICROFONO DE PISO CON BOOM MEXUBSA MODELO MS-103	314.99
1463	511124151101-36-207-123-06644	SILLA DE VISITA PIEL VINIL COLOR VAINILLA, MCA. REQUIEZ	636.84	4774	513124251301-21-714-046-05136	ATRIL P/MICROFONO DE PISO CON BOOM MEXUBSA MODELO MS-103	314.99
1464	511124151101-16-706-006-06672	ESCRITORIO C/ CRENDENIA MCA. AT-MUEBLES	6.414.80	4775	513124251301-35-529-367-05380	SOPORTE PARA PERCUSION	1.450.01
1465	511124151101-16-706-002-06673	ARCHIVERO VERTICAL 4 A GAVETAS MCA. AT-MUEBLES	3.826.84	4776	513124251301-35-529-372-05382	CAMPANAS CHINAS EFECTU LP 2 HILOS STUDIO 368 LP-511	1,249.01
1466	511124151101-16-706-020-06674	SILLO EJE/CUTOJO COLOR NEGRO MCA. REQUIEZ	2.296.80	4777	513124251301-35-529-376-05411	CONGAS LARIN FUSION ASPIRE	2,480.20
1467	511124151101-16-706-123-06675	SILLA DE VISITA RE-1030 COLOR NEGRO MCA. REQUIEZ	636.84	4778	513124251301-35-529-376-05412	CONGAS LARIN FUSION ASPIRE	2,480.20
1468	511124151101-16-706-123-06676	SILLA DE VISITA RE-1030 COLOR NEGRO MCA. REQUIEZ	636.84	4779	513124251301-35-529-361-05413	PLATILLO SUSPENDIDO ZILDJIAN, SERIE NO. 50213-040	4,153.46
1469	511124151101-57-656-006-06686	ESCRITORIO C/PENINSULA 1.80 X 85	6,588.80	4780	513124251301-35-529-361-05414	PLATILLOS ZILDJIAN, SERIE NO. 27390-080	3,738.15
1470	511124151101-28-674-020-06688	SILLA SECRETARIAL RE1800 COLOR NEGRO MCA. REQUIEZ	2,436.00	4781	513124251301-35-529-361-05415	PLATILLOS ZILDJIAN, SERIE NO. 27390-080	3,738.15
1471	511124151101-16-706-123-06689	SILLA DE VISITA CONGRESS RE-1030 MCA. REQUIEZ	636.84	4782	513124251301-35-529-211-05416	MARACAS (PAR)	178.00
1472	511124151101-16-706-123-06670	SILLA DE VISITA RE-1030 COLOR NEGRO MCA. REQUIEZ	636.84	4783	513124251301-35-529-209-05417	CLAVES PAR	178.00
1473	511124151101-50-331-006-06694	ESCRITORIA SECRETARIAL 1.20 X 80 X 75	2,876.80	4784	513124251301-35-529-376-05418	GIURO	178.00
1474	511124151101-50-331-020-06695	SILLA SECRETARIAL NEGRA MARCA ALBAR	986.00	4785	513124251301-35-529-363-05427	CENCERRO	415.22
1475	511124151101-50-336-002-06696	ARCHIVERO 4 GAVETAS COLOR NEGRO/CAOBA (FCA. GASTELUM GLZ)	3,826.84	4786	513124251301-35-529-360-05539	ESTUCHE PARA PERCUSIONES JUEGO LLANTA 3"	2,836.50
1476	511124151101-18-763-006-06732	ESCRITORIO SECRETARIAL CON PENINSULA	4,390.60	4787	513124251301-35-529-046-06069	ATRIL PARA PARTITURA	675.00
1477	511124151101-22-747-018-06734	SOFA DE 3 PLAZAS MOD. LUTECIA EN VINIL PIEL	5,394.00	4788	513124251301-35-529-046-06070	ATRIL PARA PARTITURA	675.00
1478	511124151101-18-661-018-06735	SOFA DE UNA PLAZA MOD. LUTECIA EN VINIL PIEL	3,306.00	4789	513124251301-35-529-046-06071	ATRIL PARA PARTITURA	675.00
1479	511124151101-53-801-329-06872	MESA PLEGABLE 80 X 80	318.50	4790	513124251301-35-529-046-06072	ATRIL PARA PARTITURA	675.00
1480	511124151101-53-801-329-06873	MESA PLEGABLE 80 X 80	318.50	4791	513124251301-35-529-046-06073	ATRIL PARA PARTITURA	675.00
1481	511124151101-53-801-329-06874	MESA PLEGABLE 80 X 80	318.50	4792	513124251301-35-529-046-06074	ATRIL PARA PARTITURA	675.00
1482	511124151101-53-801-329-06875	MESA PLEGABLE 80 X 80	318.50	4793	513124251301-35-529-046-06075	ATRIL PARA PARTITURA	675.00
1483	511124151101-53-801-329-06876	MESA PLEGABLE 80 X 80	318.50	4794	513124251301-35-529-046-06076	ATRIL PARA PARTITURA	675.00
1484	511124151101-20-135-329-06877	MESA PLEGABLE 80 X 80	318.50	4795	513124251301-35-529-046-06077	ATRIL PARA PARTITURA	675.00
1485	511124151101-53-801-329-06878	MESA PLEGABLE 80 X 80	318.50	4796	513124251301-35-529-046-06078	ATRIL PARA PARTITURA	675.00
1486	511124151101-20-135-329-06880	MESA PLEGABLE 80 X 80	318.50	4797	513124251301-35-529-046-06079	ATRIL PARA PARTITURA	675.00
1487	511124151101-21-001-329-06881	MESA PLEGABLE 80 X 80	318.50	4798	513124251301-35-529-046-06080	ATRIL PARA PARTITURA	675.00
1488	511124151101-13-032-020-06729	SILLA SECRETARIAL	688.19	4799	513124251301-57-998-122-06154	CUADRO	1,995.00
1489	511124151101-51-767-020-06728	SILLA SECRETARIAL	665.90	4800	513124251301-20-653-046-06388	ATRIL P/MICROFONO C/BOOM STAGE	270.00
1490	511124151101-10-800-123-06895	SILLA POLIPIEL COLOR CAMELLO	2,320.00	4801	513124251301-20-653-046-06389	ATRIL P/MICROFONO C/BOOM STAGE	270.00
1491	511124151101-10-800-123-06896	SILLA POLIPIEL COLOR CAMELLO	2,320.00	4802	513124251301-20-653-046-06407	ATRIL PARA PARTITURAS STARRIFE	525.00
1492	511124151101-10-800-123-06897	SILLA POLIPIEL COLOR CAMELLO	2,320.00	4803	513124251301-20-653-046-06408	ATRIL PARA PARTITURAS STARRIFE	525.00
1493	511124151101-10-800-123-06898	SILLA POLIPIEL COLOR CAMELLO	2,320.00	4804	513124251301-20-653-046-06409	ATRIL PARA PARTITURAS STARRIFE	525.00
1494	511124151101-10-800-123-06900	SILLA POLIPIEL COLOR CAMELLO	2,320.00	4805	513124251301-20-653-046-06410	ATRIL PARA PARTITURAS STARRIFE	525.00
1495	511124151101-10-800-123-06901	SILLA POLIPIEL COLOR CAMELLO	2,320.00	4806	513124251301-20-653-046-06413	ATRIL PARA PARTITURAS STARRIFE	525.00
1496	511124151101-10-800-123-06902	SILLA POLIPIEL COLOR CAMELLO	2,320.00	4807	513124251301-20-653-046-06414	ATRIL PARA PARTITURAS STARRIFE	525.00
1497	511124151101-10-800-123-06903	SILLA POLIPIEL COLOR CAMELLO	2,320.00	4808	513124251301-42-848-046-07159	ATRIL PARA BAFLE 60 KG AUTECH	305.99
1498	511124151101-10-800-123-06904	SILLA POLIPIEL COLOR CAMELLO	2,320.00	4809	513124251301-42-848-046-07160	ATRIL PARA BAFLE 60 KG AUTECH	306.00
1499	511124151101-10-800-018-06905	SILON BOAL TAPIZ CHOCOLATE	6,936.60	4810	513124251301-22-632-438-07251	XILOFONO MUSSER S 7.5 OCTAVES KELON M51	34,722.66
1500	511124151101-10-800-018-06906	SILON BOAL TAPIZ CHOCOLATE	6,936.60	4811	513124251301-22-632-439-07252	CAMPANA ORQUESTAL MUSSER M646	20,673.20
1501	511124151101-10-800-016-06907	MESA LATERAL OCASIONAL	10,416.80	4812	513124251301-22-632-440-07253	GONG CON SU BASE SIMPHONIC 24"	12,198.86
1502	511124151101-12-051-020-06929	SILLA SECRETARIAL	978.00	4813	513124251301-22-632-361-07254	PAR DE PLATILLOS ZILDJIAN CLASSIC 18" CRASH C'YMBELL	9,276.00
1503	511124151101-28-106-020-06930	SILLA SECRETARIAL	799.00	4814	513124251301-22-632-080-07255	TAROLA CON SU BASE CSC-1455 COPPER SHARE (SP DELUXE)	8,296.74
1504	511124151101-54-998-002-06933	ARCHIVERO 4 GAVETAS VERTICAL	3,826.84	4815	513124251301-22-774-046-07256	ATRIL PIPARTITURA PROLINE GM580A TIPO DIRECTOR	710.82
1505	511124151101-51-325-006-06925	CONJUNTO SEMIEJE/CUTOJO C/PENINSULA CAOBA NEGRO	4,582.00	4816	513124251301-22-774-046-07257	ATRIL PIPARTITURA PROLINE GM580A TIPO DIRECTOR	710.82
1506	511124151101-51-608-006-06926	ESCRITORIO SECRETARIAL CAOBA NEGRO	3,050.80	4817	513124251301-22-774-046-07258	ATRIL PIPARTITURA PROLINE GM580A TIPO DIRECTOR	710.82
1507	511124151101-51-136-006-06927	ESCRITORIO SECRETARIAL CAOBA NEGRO	3,050.80	4818	513124251301-22-774-046-07259	ATRIL PIPARTITURA PROLINE GM580A TIPO DIRECTOR	710.82
1508	511124151101-51-136-002-06928	ACHIVERO HORIZONTAL 2 GAVETAS	3,712.00	4819	513124251301-22-774-046-07260	ATRIL PIPARTITURA PROLINE GM580A TIPO DIRECTOR	710.82
1509	511124151101-20-059-346-06936	GABINETE UNIVERSAL METALICO	3,828.00	4820	513124251301-22-774-046-07261	ATRIL PIPARTITURA PROLINE GM580A TIPO DIRECTOR	710.82
1510	511124151101-50-336-002-06955	ARCHIVERO 2 GAVETAS TIFOCIO, (ALBA) CAOBA NEGRO	2,901.16	4821	513124251301-22-774-046-07262	ATRIL PI PARTITURA PROLINE GM580A TIPO DIRECTOR	710.82
1511	511124151101-50-336-020-06989	SILLA SECRETARIAL (ALBA)	665.89	4822	513124251301-22-774-046-07263	ATRIL PIPARTITURA PROLINE GM580A TIPO DIRECTOR	710.82
1512	511124151101-50-331-020-06990	SILLA SECRETARIAL	665.89	4823	513124251301-22-774-046-07264	ATRIL PIPARTITURA PROLINE GM580A TIPO DIRECTOR	710.82
1513	511124151101-50-336-020-06991	SILLA SECRETARIAL (TONATIJU)	665.89	4824	513124251301-22-774-046-07265	ATRIL PIPARTITURA PROLINE GM580A TIPO DIRECTOR	710.82
1514	511124151101-50-336-020-06992	SILLA SECRETARIAL (ELSA)	665.89	4825	513124251301-22-774-046-07266	ATRIL PIPARTITURA PROLINE GM580A TIPO DIRECTOR	710.82
1515	511124151101-50-336-020-06993	SILLA SECRETARIAL (PANCHITA)	665.89	4826	513124251301-22-774-046-07267	ATRIL PIPARTITURA PROLINE GM580A TIPO DIRECTOR	710.82
1516	511124151101-10-800-123-07031	SILLA COLOR CAMELLO	2,320.00	4827	513124251301-22-774-046-07268	ATRIL PIPARTITURA PROLINE GM580A TIPO DIRECTOR	710.82
1517	511124151101-10-800-123-07032	SILLA COLOR CAMELLO	2,320.00	4828	513124251301-22-774-046-07269	ATRIL PIPARTITURA PROLINE GM580A TIPO DIRECTOR	710.82
1518	511124151101-10-800-123-07033	SILLA COLOR CAMELLO	2,320.00	4829	513124251301-22-774-046-07270	ATRIL PIPARTITURA PROLINE GM580A TIPO DIRECTOR	710.82
1519	511124151101-10-800-123-07034	SILLA COLOR CAMELLO	2,320.00	4830	513124251301-22-774-046-07271	ATRIL PIPARTITURA PROLINE GM580A TIPO DIRECTOR	710.82
1520	511124151101-25-247-383-07051	PORTA CPU COLOR CHOCOLATE MCA. AT-MUEBLES	580.00	4831	513124251301-22-774-046-07272	ATRIL PIPARTITURA PROLINE GM580A TIPO DIRECTOR	710.82
1521	511124151101-25-673-383-07052	PORTA CPU COLOR CHOCOLATE MCA. AT-MUEBLES	580.00	4832	513124251301-22-774-046-07273	ATRIL PIPARTITURA PROLINE GM580A TIPO DIRECTOR	710.82
1522	511124151101-42-848-024-07053	VITRINA CON ENTREPAÑOS Y CRISTAL	4,640.00	4833	513124251301-22-774-046-07274	ATRIL PIPARTITURA PROLINE GM580A TIPO DIRECTOR	710.82
1523	511124151101-22-321-002-07066	ARCHIVERO VERTICAL 4 GAVETAS COLOR NEGRO	3,364.00	4834	513124251301-22-774-046-07275	ATRIL PIPARTITURA PROLINE GM580A TIPO DIRECTOR	710.82
1524	511124151101-22-321-002-07067	ARCHIVERO VERTICAL 4 GAVETAS COLOR NEGRO	3,364.00	4835	513124251301-22-774-046-07276	ATRIL PIPARTITURA PROLINE GM580A TIPO DIRECTOR	710.82
1525	511124151101-18-681-002-07066	ARCHIVERO VERTICAL 4 GAVETAS COLOR NEGRO	3,364.00	4836	513124251301-22-774-046-07277	ATRIL PIPARTITURA PROLINE GM580A TIPO DIRECTOR	710.82
1526	511124151101-42-848-407-07348	ENCICLOPEDIA TEMATICA LIDERAZGO EN ACCION BILINGUE TIME LIFE	7,500.00	4837	513124251301-22-774-046-07278	ATRIL PIPARTITURA PROLINE GM580A TIPO DIRECTOR	710.82
1527	511124151101-51-325-020-07436	SILLA PIEL NEGRA	1,599.00	4838	513124251301-22-774-046-07279	ATRIL PIPARTITURA PROLINE GM580A TIPO DIRECTOR	710.82
1528	511124151101-51-608-020-07610	SILLA PIEL NEGRA	1,599.00	4839	513124251301-22-774-046-07280	ATRIL PIPARTITURA PROLINE GM580A TIPO DIRECTOR	710.82
1529	511124151101-51-767-020-07611	SILLA PIEL NEGRA	1,599.00	4840	513124251301-22-774-046-07281	ATRIL PIPARTITURA PROLINE GM580A TIPO DIRECTOR	710.82
1530	511124151101-31-500-451-07627	GABINETE ACUSTICO PARA IMPRESORA BRAILLE	14,251.12	4841	513124251301-22-774-046-07282	ATRIL PIPARTITURA PROLINE GM580A TIPO DIRECTOR	710.82
1531	511124151101-31-500-012-07650	SILLA POLIPROPILENO NEGRA	905.05	4842	513124251301-22-774-046-07283	ATRIL PIPARTITURA PROLINE GM580A TIPO DIRECTOR	710.81
1532	511124151101-31-500-012-07674	SILLA POLIPROPILENO NEGRA	905.04	4843	513124251301-22-774-046-07284	ATRIL PIPARTITURA PROLINE GM580A TIPO DIRECTOR	710.81
1533	511124151101-13-151-020-07830	SILLA SECRETARIAL	799.20	4844	513124251301-22-774-046-07285	ATRIL PIPARTITURA PROLINE GM580A TIPO DIRECTOR	710.81
1534	511124151101-22-747-012-07993	SILLA GENOVA NEGRA SIN BRAZO	347.00	4845	513124251301-22-637-210-07286	CORNO INGLÉS FOXEH, MOD. 520, 2006	122,600.40
1535	511124151101-22-747-012-07994	SILLA GENOVA NEGRA SIN BRAZO	347.00	4846	513124251301-22-642-045-07313	CLARINETE YAMAWA YCL881	77,300.08
1536	511124151101-22-747-012-07995	SILLA GENOVA NEGRA SIN BRAZO	347.00	4847	513124251301-22-632-441-07311	TAMBOR LUDWING LE-CT004	15,080.00
1537	511124151101-22-747-012-07996	SILLA GENOVA NEGRA SIN BRAZO	347.00	4848	513124251301-22-632-442-07312	VIBRAFONO MUSSER M55 OCTAVE PRO-VIBE	70,760.00
1538	511124151101-22-747-012-07998	SILLA GENOVA NEGRA SIN BRAZO	347.00	4849	513124251301-35-529-361-07377	PLATILLO DE 18" MARCA ZILDJIAN	13,835.32
1539	511124151101-22-747-012-07999	SILLA GENOVA SIN BRAZO	347.00	4850	513124251301-35-529-447-07378	STAND PARA PLATILLO C/BOOM	2,861.72
1540	511124151101-22-747-012-08000	SILLA GENOVA NEGRA SIN BRAZO	347.00	4851	513124251301-20-135-047-07425	GUIARRA ACUSTICA MARCA LYONS M-ACG-3910	1,299.20
1541	511124151101-22-747-012-08001	SILLA GENOVA NEGRA SIN BRAZO	347.00	4852	513124251301-20-060-047-07426	GUIARRA ACUSTICA MARCA LYONS M-ACG-3910	1,299.20
1542	511124151101-22-747-012-08002	SILLA GENOVA NEGRA SIN BRAZO	347.00	4853	513124251301-20-060-047-07427	GUIARRA ACUSTICA MARCA LYONS M-ACG-3910	1,299.20
1543	511124151101-22-747-012-08003	SILLA GENOVA NEGRA SIN BRAZO	347.00	4854	513124251301		

	Código	Descripción del Bien	Valor en Libros
1575	511124151101-22-747-012-08035	SILLA GENOVA NEGRA SIN BRAZO	347,00
1576	511124151101-22-747-012-08036	SILLA GENOVA NEGRA SIN BRAZO	347,00
1577	511124151101-22-747-012-08037	SILLA GENOVA NEGRA SIN BRAZO	347,00
1578	511124151101-22-747-012-08038	SILLA GENOVA NEGRA SIN BRAZO	347,00
1579	511124151101-22-747-012-08039	SILLA GENOVA NEGRA SIN BRAZO	347,00
1580	511124151101-22-747-012-08040	SILLA GENOVA NEGRA SIN BRAZO	347,00
1581	511124151101-22-747-012-08041	SILLA GENOVA NEGRA SIN BRAZO	347,00
1582	511124151101-22-747-012-08042	SILLA GENOVA NEGRA SIN BRAZO	347,00
1583	511124151101-22-747-012-08043	SILLA GENOVA NEGRA SIN BRAZO	347,00
1584	511124151101-22-747-012-08044	SILLA GENOVA NEGRA SIN BRAZO	347,00
1585	511124151101-22-747-012-08045	SILLA GENOVA NEGRA SIN BRAZO	347,00
1586	511124151101-22-747-012-08046	SILLA GENOVA NEGRA SIN BRAZO	347,00
1587	511124151101-22-747-012-08047	SILLA GENOVA NEGRA SIN BRAZO	347,00
1588	511124151101-22-747-012-08048	SILLA GENOVA NEGRA SIN BRAZO	347,00
1589	511124151101-22-747-012-08049	SILLA GENOVA NEGRA SIN BRAZO	347,00
1590	511124151101-22-747-012-08050	SILLA GENOVA NEGRA SIN BRAZO	347,00
1591	511124151101-22-747-012-08051	SILLA GENOVA NEGRA SIN BRAZO	347,00
1592	511124151101-22-747-012-08052	SILLA GENOVA NEGRA SIN BRAZO	347,00
1593	511124151101-25-247-020-07988	SILLA SECRETARIA EJECUTIVA	1.299,00
1594	511124151101-22-747-012-07997	SILLA GENOVA NEGRA SIN BRAZO	347,00
1595	511124151101-19-689-123-08128	SILLA PICABINA DE AUDIO, MCA OFEIHO, MOD. OHV220	680,92
1596	511124151101-10-806-020-08145	SILLA EJECUTIVA BANGKOK	1.999,00
1597	511124151101-31-500-413-08156	RACK 7 ALUMINIO COLOR NEGRO INTELNET	11.600,00
1598	511124151101-41-741-002-08378	ARCHIVERO VERTICAL 4 GAVETAS NEGRO MCA. HIRSH	3.468,40
1599	511124151101-14-822-002-08379	ARCHIVERO VERTICAL 4 GAVETAS NEGRO MCA. HIRSH	3.468,40
1600	511124151101-14-822-026-08308	ESTANTE 6 REPISAS	1.199,01
1601	511124151101-14-822-026-08309	ESTANTE 6 REPISAS	1.199,01
1602	511124151101-14-822-026-08310	ESTANTE 6 REPISAS	1.199,01
1603	511124151101-14-822-026-08311	ESTANTE 6 REPISAS	1.199,01
1604	511124151101-14-822-026-08312	ESTANTE 6 REPISAS	1.199,01
1605	511124151101-14-822-006-08318	ESCRITORIO SECRETARIAL 1.50 X 75 M BASE MELAMINA	5.670,06
1606	511124151101-42-848-006-08320	ESCRITORIO SECRETARIAL 1.50 X 75 M BASE MELAMINA	5.670,06
1607	511124151101-14-822-020-08324	SILLA SECRETARIAL TAPIZADA EN TELA	696,00
1608	511124151101-42-848-020-08326	SILLA SECRETARIAL TAPIZADA EN TELA	696,00
1609	511124151101-14-822-002-08330	ARCHIVERO VERTICAL 4 GAVETAS	6.351,12
1610	511124151101-42-284802-08332	ARCHIVERO VERTICAL 4 GAVETAS	6.351,12
1611	511124151101-14-822-329-08336	MESA DE JUNTAS REDONDA COLOR CEREZO 75 CM ALTO, 120 CM ANCHO	4.384,76
1612	511124151101-42-848-329-08338	MESA DE JUNTAS REDONDA COLOR CEREZO 75 CM ALTO, 120 CM ANCHO	4.384,76
1613	511124151101-14-822-012-08357	SILLA APILABLE NEGRA	620,20
1614	511124151101-14-822-012-08358	SILLA APILABLE NEGRA	620,20
1615	511124151101-14-822-012-08359	SILLA APILABLE NEGRA	620,20
1616	511124151101-14-822-012-08360	SILLA APILABLE NEGRA	620,20
1617	511124151101-14-822-012-08361	SILLA APILABLE NEGRA	620,20
1618	511124151101-14-822-012-08362	SILLA APILABLE NEGRA	620,20
1619	511124151101-42-848-012-08369	SILLA APILABLE NEGRA	620,20
1620	511124151101-42-848-012-08370	SILLA APILABLE NEGRA	620,20
1621	511124151101-42-848-012-08371	SILLA APILABLE NEGRA	620,20
1622	511124151101-42-848-012-08372	SILLA APILABLE NEGRA	620,20
1623	511124151101-42-848-012-08373	SILLA APILABLE NEGRA	620,20
1624	511124151101-42-848-012-08374	SILLA APILABLE NEGRA	620,20
1625	511124151101-13-353-020-08405	SILLA EJECUTIVA MARBELLA	849,15
1626	511124151101-12-801-026-08586	ESTANTE METALICO 6 ENTREPAÑOS. 45 X 1.00 MTS.CALIB. 18	1.715,15
1627	511124151101-12-801-026-08587	ESTANTE METALICO 6 ENTREPAÑOS. 45 X 1.00 MTS.CALIB. 18	1.715,15
1628	511124151101-12-801-026-08588	ESTANTE METALICO 6 ENTREPAÑOS. 45 X 1.00 MTS.CALIB. 18	1.715,15
1629	511124151101-12-801-026-08589	ESTANTE METALICO 6 ENTREPAÑOS. 45 X 1.00 MTS.CALIB. 18	1.715,15
1630	511124151101-12-801-026-08590	ESTANTE METALICO 6 ENTREPAÑOS. 45 X 1.00 MTS.CALIB. 18	1.715,15
1631	511124151101-12-801-026-08591	ESTANTE METALICO 6 ENTREPAÑOS. 45 X 1.00 MTS.CALIB. 18	1.715,15
1632	511124151101-12-801-026-08592	ESTANTE METALICO 6 ENTREPAÑOS. 45 X 1.00 MTS.CALIB. 18	1.715,15
1633	511124151101-12-801-026-08593	ESTANTE METALICO 6 ENTREPAÑOS. 45 X 1.00 MTS.CALIB. 18	1.715,15
1634	511124151101-12-801-026-08594	ESTANTE METALICO 6 ENTREPAÑOS. 45 X 1.00 MTS.CALIB. 18	1.715,15
1635	511124151101-12-801-026-08595	ESTANTE METALICO 6 ENTREPAÑOS. 45 X 1.00 MTS.CALIB. 18	1.715,15
1636	511124151101-12-801-026-08596	ESTANTE METALICO 6 ENTREPAÑOS. 45 X 1.00 MTS.CALIB. 18	1.715,15
1637	511124151101-12-801-026-08597	ESTANTE METALICO 6 ENTREPAÑOS. 45 X 1.00 MTS.CALIB. 18	1.715,15
1638	511124151101-12-801-026-08598	ESTANTE METALICO 6 ENTREPAÑOS. 45 X 1.00 MTS.CALIB. 18	1.715,15
1639	511124151101-12-801-026-08599	ESTANTE METALICO 6 ENTREPAÑOS. 45 X 1.00 MTS.CALIB. 18	1.715,15
1640	511124151101-12-801-026-08600	ESTANTE METALICO 6 ENTREPAÑOS. 45 X 1.00 MTS.CALIB. 18	1.715,15
1641	511124151101-12-801-026-08601	ESTANTE METALICO 6 ENTREPAÑOS. 45 X 1.00 MTS.CALIB. 18	1.715,15
1642	511124151101-12-801-026-08602	ESTANTE METALICO 6 ENTREPAÑOS. 45 X 1.00 MTS.CALIB. 18	1.715,15
1643	511124151101-12-801-026-08603	ESTANTE METALICO 6 ENTREPAÑOS. 60 X 90 MTS.CALIB. 18	1.798,00
1644	511124151101-12-801-026-08604	ESTANTE METALICO 6 ENTREPAÑOS. 60 X 90 MTS.CALIB. 18	1.798,00
1645	511124151101-12-801-026-08605	ESTANTE METALICO 6 ENTREPAÑOS. 60 X 90 MTS.CALIB. 18	1.798,00
1646	511124151101-12-801-026-08606	ESTANTE METALICO 6 ENTREPAÑOS. 60 X 90 MTS.CALIB. 18	1.798,00
1647	511124151101-12-801-026-08607	ESTANTE METALICO 6 ENTREPAÑOS. 60 X 90 MTS.CALIB. 18	1.798,00
1648	511124151101-12-801-026-08608	ESTANTE METALICO 6 ENTREPAÑOS. 60 X 90 MTS.CALIB. 18	1.798,00
1649	511124151101-12-801-026-08609	ESTANTE METALICO 6 ENTREPAÑOS. 60 X 90 MTS.CALIB. 18	1.798,00
1650	511124151101-12-801-026-08610	ESTANTE METALICO 6 ENTREPAÑOS. 60 X 90 MTS.CALIB. 18	1.798,00
1651	511124151101-12-801-026-08611	ESTANTE METALICO 6 ENTREPAÑOS. 60 X 90 MTS.CALIB. 18	1.798,00
1652	511124151101-12-801-026-08612	ESTANTE METALICO 6 ENTREPAÑOS. 60 X 90 MTS.CALIB. 18	1.798,00
1653	511124151101-12-801-026-08613	ESTANTE METALICO 6 ENTREPAÑOS. 60 X 90 MTS.CALIB. 18	1.798,00
1654	511124151101-12-801-026-08614	ESTANTE METALICO 6 ENTREPAÑOS. 60 X 90 MTS.CALIB. 18	1.798,00
1655	511124151101-12-801-026-08615	ESTANTE METALICO 6 ENTREPAÑOS. 60 X 90 MTS.CALIB. 18	1.798,00
1656	511124151101-12-801-026-08616	ESTANTE METALICO 6 ENTREPAÑOS. 60 X 90 MTS.CALIB. 18	1.798,00
1657	511124151101-12-801-026-08617	ESTANTE METALICO 6 ENTREPAÑOS. 60 X 90 MTS.CALIB. 18	1.798,00
1658	511124151101-12-801-026-08618	ESTANTE METALICO 6 ENTREPAÑOS. 60 X 90 MTS.CALIB. 18	1.798,00
1659	511124151101-12-801-026-08619	ESTANTE METALICO 6 ENTREPAÑOS. 60 X 90 MTS.CALIB. 18	1.798,00
1660	511124151101-12-801-026-08620	ESTANTE METALICO 6 ENTREPAÑOS. 60 X 90 MTS.CALIB. 18	1.798,00
1661	511124151101-19-469-329-08803	MESA DE JUNTAS REDONDA CAOBANEGRA	2.998,00
1662	511124151101-19-469-123-08804	SILLA VISITANTE TELA NEGRA	551,00
1663	511124151101-19-469-123-08805	SILLA VISITANTE TELA NEGRA	551,00
1664	511124151101-19-469-123-08806	SILLA VISITANTE TELA NEGRA	551,00
1665	511124151101-19-469-123-08807	SILLA VISITANTE TELA NEGRA	551,00
1666	511124151101-19-469-020-08636	SILLA TRUE INNOVARIOS	1.399,00
1667	511124151101-19-469-020-08637	SILLA TRUE INNOVARIOS	1.399,00
1668	511124151101-25-105-020-08648	SILLA DE TRABAJO MITSU	1.898,00
1669	511124151101-12-090-017-08653	SILLON EJECUTIVO	2.248,00
1670	511124151101-12-090-349-08670	GABINETE NEGRO/CAOBA MCA. AR-MUEBLES	4.872,00
1671	511124151101-12-090-329-08669	MESA REDONDA NEGRA MCA. AT-MUEBLES	2.882,60
1672	511124151101-12-090-006-08665	CONJUNTO EJECUTIVO PENINSULAR CON CREDEZA, ARCHIVO, Y PUENT	18.560,00
1673	511124151101-12-090-123-08666	SILLA DE VISITA NEGRA	2.308,40
1674	511124151101-12-090-123-08667	SILLA DE VISITA NEGRA	2.308,40
1675	511124151101-26-470-017-08638	SILLON EJECUTIVO KROSS	3.550,00
1676	511124151101-26-820-017-08677	SILLON GERENCIAL OLMO	2.258,00
1677	511124151101-25-033-017-08678	SILLON GERENCIAL OLMO	2.258,00
1678	511124151101-26-672-006-08680	ESCRITORIO EN EVANSVILLE	2.698,00
1679	519124151901-12-090-021-08688	FRIGOBAR 3 L	1.490,00
1680	511124151101-40-599-020-08690	SILLA SECRETARIAL MICHIGAN	2.198,00
1681	511124151101-43-230-006-08712	ESCRITORIO EN LEVANSVILLE	2.698,00
1682	511124151101-43-740-006-08713	ESCRITORIO EN LEVANSVILLE	2.698,00
1683	511124151101-26-832-017-08722	SILLA EJECUTIVA LINCON	1.698,00
1684	511124151101-12-801-020-08723	SILLA GERENCIAL	1.999,00
1685	511124151101-10-846-006-08730	ESCRITORIO EN EVANS	2.698,00
1686	511124151101-26-832-006-08731	ESCRITORIO EN EVANS	2.698,00
1687	511124151101-20-811-012-08795	SILLA APILABLE LANISS	898,00

	Código	Descripción del Bien	Valor en Libros
4886	513124251301-20-048-213-07927	TRIANGULO DE ALUMINIO CON GOPEADOR	88,73
4887	513124251301-20-048-213-07928	TRIANGULO DE ALUMINIO CON GOPEADOR	88,73
4888	513124251301-20-048-211-07948	MARACAS EL COMETA MEDIANAS 29 AR	118,14
4889	513124251301-20-048-211-07949	MARACAS EL COMETA MEDIANAS 29 AR	118,14
4890	513124251301-20-048-211-07950	MARACAS EL COMETA MEDIANAS 29 AR	118,14
4891	513124251301-20-048-211-07951	MARACAS EL COMETA MEDIANAS 29 AR	118,14
4892	513124251301-20-048-211-07952	MARACAS EL COMETA MEDIANAS 29 AR	118,14
4893	513124251301-20-048-211-07953	MARACAS EL COMETA MEDIANA 29 AR	118,14
4894	513124251301-20-048-211-07954	MARACAS EL COMETA MEDIANAS 29 AR	118,14
4895	513124251301-20-048-211-07955	MARACAS EL COMETA MEDIANA 29 AR	118,14
4896	513124251301-20-048-211-07956	MARACAS EL COMETA MEDIANA 29 AR	118,14
4897	513124251301-20-048-211-07957	MARACAS EL COMETA MEDIANAS 29 AR	118,14
4898	513124251301-20-048-211-07958	MARACAS EL COMETA MEDIANAS 29 AR	118,14
4899	513124251301-20-048-211-07959	MARACAS EL COMETA MEDIANAS 29 AR	118,14
4900	513124251301-20-048-211-07960	MARACAS EL COMETA MEDIANAS 29 AR	118,14
4901	513124251301-20-048-211-07961	MARACAS EL COMETA MEDIANAS 29 AR	118,14
4902	513124251301-20-048-211-07962	MARACAS EL COMETA MEDIANAS 29 AR	118,14
4903	513124251301-20-048-211-07963	MARACAS EL COMETA MEDIANAS 29AR	118,14
4904	513124251301-20-048-211-07964	MARACAS EL COMETA MEDIANA 29 AR	118,14
4905	513124251301-20-048-211-07965	MARACAS EL COMETA MEDIANAS 29 AR	118,14
4906	513124251301-20-048-211-07966	MARACAS EL COMETA MEDIANAS 29 AR	118,14
4907	513124251301-20-048-211-07967	MARACAS EL COMETA MEDIANAS 29 AR	118,14
4908	513124251301-35-529-399-08132	PAR DE TIMBALES/26 " Y 29" MCA. LUDWIG MCK. LKS402RG TIMPONI	69.194,00
4909	513124251301-35-529-046-08066	STAND ORQUESTAL MANHASSET MH5001	928,00
4910	513124251301-35-529-046-08077	STAND ORQUESTAL MANHASSET MH5001	928,00
4911	513124251301-35-529-046-08080	STAND ORQUESTAL MANHASSET MH5001	928,00
4912	513124251301-35-529-046-08085	STAND ORQUESTAL MANHASSET MH5001	928,00
4913	513124251301-19-689-046-08115	PEDESTAL DE PISO PARA MICROFONO	548,68
4914	513124251301-18-661-212-08292	TECLADO YAMAHA YPG-535-88 KEY PROTABLE GRAND PIANO	9.908,72
4915	513124251301-20-048-470-08424	CROTALOS NIQUELADOS COPACABANA	58,00
4916	513124251301-20-048-472-08482	PULSERA INTANTIL 10 CASCALES AZUL PLASTICO MANGO MADERA	87,00
4917	513124251301-20-048-376-08490	GUIRO MADERA 17CM. COPACABANA CPGR001	278,40
4918	513124251301-35-621-364-08639	BATERIA LUDWIG BREAKBEAT WHARDWARE	13.920,00
4919	513124251301-35-495-208-08655	BOMBO PEARL 32 X 16	19.720,00
4920	513124251301-17-724-084-00152	PINTURA MIXTA TELA DE HELGA KREBS	2.500,00
4921	513124251301-17-724-084-00152	PINTURA "EL NACIMIENTO DE LA TRAGEDIA" DE SERGIO RASCÓN 72 X	1.000,00
4922	513124251301-23-795-084-00153	PINTURA DANZANTE DE VENADO A SALADANA. SERIGRAFIA	1.000,00
4923	513124251301-18-661-104-08089	OBOE MARCA A LAUBIN SERIE AL-684 MADERA GRANDMALLA CON ESTUC	4.500,00
4924	513124251301-17-724-084-00893	PINTURA "CALIZ VACIO" (122 X 81) 2000 TECNICA ENCAUTO S/TELA	1.000,0

	Código	Descripción del Bien	Valor en Libros
1688	511124151101-57-767-020-0882	SILLA SECURATIVA LINCON	1.969,67
1689	511124151101-37-662-016-00002	MESA DE 80 X 40 PMAQUINA DE ESCRIBIR C/RIEDAS	239,48
1690	511124151101-51-325-002-00005	ARCHIVERO DE MADERA 4 CAJONES	602,14
1691	511124151101-18-661-016-00027	MESA DE 0,40 X 0,60 C/RIEDAS	304,98
1692	511124151101-40-098-006-00044	ESCRITORIO SECURATIVO 2 CAJONES	1,00
1693	511124151101-12-801-007-00047	LIBRERO 4 PUERTAS 2 PUERTAS DE VIDRIO	2.750,00
1694	511124151101-20-226-329-00053	MESA DE TRABAJO DE 1.00 X 2.00	304,98
1695	511124151101-90-336-016-00054	MESA DE TRABAJO DE 0.71 X 1.50	304,98
1696	511124151101-12-801-012-00073	SILLA VINIL CAFE	53,76
1697	511124151101-53-801-026-00124	ESTANTERIA METALICA 4 ESPACIOS	237,00
1698	511124151101-12-090-015-00131	CREDENZA S/PUERTAS Y CON 2 ENTREPAÑOS	650,00
1699	511124151101-16-303-110-00133	PAPELERA DE PLASTICO	60,00
1700	511124151101-13-589-110-00145	PAPELERA DE MADERA	48,24
1701	511124151101-16-706-110-00161	PAPELERA DE ESCRITORIO (LUZ MARIA)	1,00
1702	511124151101-31-500-002-00165	ARCHIVERO C/2 CAJONES	650,00
1703	511124151101-18-681-002-00200	ARCHIVERO C/ 3 CAJONES	1.271,90
1704	511124151101-20-624-020-00208	SILLA EJECUTIVA GIRATORIA NEGRA	442,75
1705	511124151101-54-998-123-00210	SILLA DE ESPERA C/CIODERA FORRADA EN TELA COLOR BEIGE	260,00
1706	511124151101-20-135-016-00213	MESA MOVIBLE P/IMPRESORA	314,90
1707	511124151101-51-664-015-00214	CREDENZA DE MADERA C/CAJ. Y PUERTAS	840,83
1708	511124151101-12-801-092-00227	TRAJETERO METALICO (25 DIVISIONES)	218,50
1709	511124151101-31-252-125-00228	MUEBLE P/COMPUTADOR MOD. S-1008P (148)	989,00
1710	511124151101-35-529-002-00276	ARCHIVERO 4 CAJONES	1.664,05
1711	511124151101-19-431-020-00282	SILLA GIRATORIA CON VINYL NEGRO C/RIEDAS	216,15
1712	511124151101-19-781-016-00289	MESA PARA IMPRESORA COLOR NEGRO MATE CON 2 ENTREPAÑOS Y RUED	176,00
1713	511124151101-10-800-006-00314	ESCRITORIO DE 2.40 X. 94 CON 5 CAJONES DE MADERA	2.511,60
1714	511124151101-10-800-015-00315	CREDENZA LATERAL DE 1.32 X. 45 CON 2 CAJONES	1.177,60
1715	511124151101-10-800-110-00317	PAPELERA EN MADERA	71,30
1716	511124151101-10-800-018-00318	SILLA DE MADERA Y PIEL	636,22
1717	511124151101-10-800-018-00319	SILLA DE MADERA Y PIEL	636,22
1718	511124151101-51-664-015-00320	CREDENZA HORIZONTAL DE 2.20 X. 47 CON 8 CAJONES	2.741,60
1719	511124151101-12-090-007-00321	LIBRERO VERTICAL DE 1.80 X. 76 CON 5 ESPACIOS	229,90
1720	511124151101-10-248-016-00323	MESA PARA TELEVISION	239,48
1721	511124151101-37-662-016-00336	MESA CON RUEDAS DE .80 X 40 PMAQUINA DE ESCRIBIR	263,92
1722	511124151101-23-779-020-00348	SILLA GIRATORIA SECURATIVA	210,16
1723	511124151101-33-594-006-00359	ESCRITORIO DE 2 CAJONES CHICO L/T MA 1.16 X. 63	807,81
1724	511124151101-20-135-002-00370	ARCHIVERO METALICO DE 2 CAJONES	1,00
1725	511124151101-13-575-110-00375	PAPELERA SEPARADOR MADERA CIACRI	1,00
1726	511124151101-54-998-123-00377	SILLA DE ESPERA EN VINYL CAFE	1,00
1727	511124151101-40-098-016-00380	MESA DE PARA LECTURA	304,98
1728	511124151101-13-151-002-00381	ARCHIVERO 4 CAJONES IMITACION MADERA VERTICAL	2.265,04
1729	511124151101-12-801-026-00384	ESTANTE METALICO INDUSTRIAL	1,00
1730	511124151101-12-801-026-00385	ESTANTE METALICO INDUSTRIAL	1,00
1731	511124151101-12-801-026-00386	ESTANTE METALICO INDUSTRIAL	1,00
1732	511124151101-12-801-026-00387	ESTANTE METALICO INDUSTRIAL	1,00
1733	511124151101-53-801-026-00388	ESTANTE METALICO INDUSTRIAL	1,00
1734	511124151101-12-801-026-00389	ESTANTE METALICO INDUSTRIAL	1,00
1735	511124151101-40-098-016-00393	MESA CHICA P/MAQ. DE ESCRIBIR	351,90
1736	511124151101-40-098-123-00394	SILLA P/VISITA EN TELA COLOR GUINDA	291,06
1737	511124151101-40-098-123-00402	SILLA P/VISITA EN TELA COLOR GUINDA	291,06
1738	511124151101-40-098-123-00403	SILLA P/VISITA EN VINYL COLOR CAFE	1,00
1739	511124151101-40-098-123-00404	SILLA P/VISITA EN VINYL COLOR CAFE	1,00
1740	511124151101-40-098-123-00405	SILLA P/VISITA EN VINYL COLOR CAFE	212,75
1741	511124151101-20-069-016-00423	MESA DE 80 X. 40 C/RIEDAS P/MAQ. ESCRIBIR	224,82
1742	511124151101-13-288-016-00437	MESA DE 80 X. 40	153,46
1743	511124151101-13-151-016-00472	MESA DE .80 X. 40 PMAQUINA DE ESCRIBIR	275,00
1744	511124151101-20-653-149-00475	SILLA PLEGABLE VINYL NEGRA	1,00
1745	511124151101-37-662-123-00562	SILLA DE VISITA AB400 COLOR BEIGE	322,00
1746	511124151101-57-586-149-00579	SILLA PLEGABLE EN VINYL COLOR NEGRO	252,08
1747	511124151101-10-800-110-00592	PAPELERA DE MADERA	60,00
1748	511124151101-12-801-110-00607	PORTAPAPELERA DE LAMINA	1,00
1749	511124151101-23-689-006-00611	ESCRITORIO SECURATIVO DE 1.16 X. 60 CON 2 CAJONES	695,42
1750	511124151101-19-431-002-00634	ARCHIVERO LB 3 GAJETAS MOD.398	2.180,40
1751	511124151101-37-404-006-00635	ESCRITORIO EJECUTIVO DE MADERA DE 1.65 X. 80 CON 2 CAJONES	800,80
1752	511124151101-20-653-149-00643	SILLA PLEGABLE COLOR NEGRA	252,08
1753	511124151101-51-139-149-00644	SILLA PLEGABLE METALICA EN VINYL COLOR NEGRA	252,08
1754	511124151101-19-080-149-00650	SILLA PLEGABLE METALICA	252,08
1755	511124151101-20-653-149-00651	SILLA PLEGABLE METALICA	252,08
1756	511124151101-20-653-149-00652	SILLA PLEGABLE METALICA	252,08
1757	511124151101-37-662-017-00653	SILLON PRESIDENTE MERRYFAR ROMA TAPIZADO EN TELA COLOR NEGR	1.483,96
1758	511124151101-12-801-016-00702	MESA MULTITUOS CON RUEDAS DE 80 X. 40 L/T	699,20
1759	511124151101-53-801-002-00714	ARCHIVERO METALICO DE 2 CAJONES	650,00
1760	511124151101-33-145-016-00715	MESA PARA COMPUTADORA DE 1.21 X. 81	138,00
1761	511124151101-26-470-125-00734	MUEBLE DE 1.06 X. 48 CON 1 CAJON PARA COMPUTADORA (ARCHIVO)	791,20
1762	511124151101-28-674-006-00737	ESCRITORIO METALICO DE 75 X 1.80 CON 5 CAJONES	2.191,48
1763	511124151101-20-387-016-00749	MESA C/RIEDAS PARA MAQ. ESCRIBIR	200,00
1764	511124151101-20-653-004-00776	BOTE P/BAJURÁ DE MIMBRE	60,00
1765	511124151101-57-998-006-00777	ESCRITORIO 4 CAJONES DE 1.57 X. 71	450,00
1766	511124151101-21-012-015-00780	CREDENZA 4 CAJONES 2 PUERTAS CAJE CLARO	680,00
1767	511124151101-20-387-006-00786	ESCRITORIO CON FORMAICA DE 2 CAJONES X 1.16 CON 2 CAJONES	1,00
1768	511124151101-16-706-006-00910	ESCRITORIO DE 75 X 1.50 DE 62 X	1,00
1769	511124151101-50-244-026-01020	ESTANTE METALICO C/7 CHAROLAS INDUSTRIAL COLOR AMARILLO	306,00
1770	511124151101-12-801-026-01021	ESTANTE METALICO C/5 CHAROLAS INDUSTRIAL COLOR AZUL (B. SIM	306,00
1771	511124151101-35-529-026-01022	ESTANTE METALICO C/5 CHAROLAS INDUSTRIAL COLOR AMARILLO	306,00
1772	511124151101-35-529-026-01023	ESTANTE METALICO C/5 CHAROLAS COLOR AMARILLO	306,00
1773	511124151101-35-529-026-01024	ESTANTE METALICO C/5 CHAROLAS COLOR AMARILLO	306,00
1774	511124151101-35-529-026-01025	ESTANTE METALICO C/5 CHAROLAS COLOR AMARILLO	306,00
1775	511124151101-35-529-026-01026	ESTANTE METALICO C/5 CHAROLAS COLOR AMARILLO	306,00
1776	511124151101-35-529-026-01027	ESTANTE METALICO C/5 CHAROLAS COLOR AMARILLO	306,00
1777	511124151101-35-529-026-01028	ESTANTE METALICO C/5 CHAROLAS COLOR AMARILLO	306,00
1778	511124151101-35-529-026-01029	ESTANTE METALICO C/5 CHAROLAS COLOR AMARILLO	306,00
1779	511124151101-12-801-026-01030	ESTANTE METALICO C/5 CHAROLAS COLOR AZUL (B. SIMON BLEY)	306,00
1780	511124151101-12-801-026-01031	ESTANTE METALICO C/5 CHAROLAS COLOR AZUL (B. SIMON BLEY)	306,00
1781	511124151101-12-801-026-01032	ESTANTE METALICO C/5 CHAROLAS COLOR AZUL (B. SIMON BLEY)	306,00
1782	511124151101-12-801-026-01033	ESTANTE METALICO C/5 CHAROLAS COLOR AZUL (B. SIMON BLEY)	306,00
1783	511124151101-53-801-026-01030	ESTANTE METALICO C/4 CHAROLAS INDUSTRIAL	306,00
1784	511124151101-19-043-016-01032	MESA DE 0.40 X 0.60	180,00
1785	511124151101-12-801-026-01033	ESTANTE SENCILLO C/3 CHAROLAS (B. SIMON BLEY)	185,00
1786	511124151101-12-801-026-01034	ESTANTE SENCILLO C/3 CHAROLAS (B. SIMON BLEY)	185,00
1787	511124151101-12-801-026-01035	ESTANTE SENCILLO C/3 CHAROLAS (B. SIMON BLEY)	185,00
1788	511124151101-12-801-026-01036	ESTANTE SENCILLO C/3 CHAROLAS (B. SIMON BLEY)	185,00
1789	511124151101-12-801-026-01037	ESTANTE SENCILLO C/3 CHAROLAS (B. SIMON BLEY)	185,00
1790	511124151101-20-049-016-01090	MESA DE TRABAJO GRANDE DE 1.06 X 2.90	200,00
1791	511124151101-20-049-016-01091	MESA DE TRABAJO GRANDE DE 1.06 X 2.90	200,00
1792	511124151101-20-049-016-01092	MESA DE TRABAJO GRANDE DE 1.06 X 2.90	380,00
1793	511124151101-20-059-016-01095	MESA DE TRABAJO DE 1.06 X 2.90	610,00
1794	511124151101-37-889-006-01096	ESCRITORIO DE FORMAICA DE 80 X 1.80 CON 2 CAJONES	650,00
1795	511124151101-16-706-002-01036	ARCHIVERO 4 CAJONES VERTICAL	500,00
1796	511124151101-20-653-023-01038	LOCKER DE MADERA 2 PUERTAS	120,00
1797	511124151101-20-101-131-01041	BANCO PIRESTRADOR	1,00
1798	511124151101-20-053-131-01042	BANCO PIRESTRADOR	1,00
1799	511124151101-20-653-006-01047	ESCRITORIO DE .76 X 1.50, CON 3 CAJONES	400,00
1800	511124151101-16-303-110-01053	PAPELERA DE MADERA	40,00

	Código	Descripción del Bien	Valor en Libros
4999	513124251301-17-724-319-03272	DIBUJO CARICATURAS POLITICAS DE MARIANO SAGASTEGUI	500,00
5000	513124251301-17-724-319-03273	DIBUJO CARICATURAS POLITICAS DE MARIANO SAGASTEGUI	500,00
5001	513124251301-17-724-319-03274	DIBUJO CARICATURAS POLITICAS DE MARIANO SAGASTEGUI	500,00
5002	513124251301-17-724-319-03275	DIBUJO CARICATURAS POLITICAS DE MARIANO SAGASTEGUI	500,00
5003	513124251301-17-724-319-03276	DIBUJO CARICATURAS POLITICAS DE MARIANO SAGASTEGUI	500,00
5004	513124251301-17-724-319-03277	DIBUJO CARICATURAS POLITICAS DE MARIANO SAGASTEGUI	500,00
5005	513124251301-17-724-319-03278	DIBUJO CARICATURAS POLITICAS DE MARIANO SAGASTEGUI	500,00
5006	513124251301-17-724-319-03279	DIBUJO CARICATURAS POLITICAS DE MARIANO SAGASTEGUI	500,00
5007	513124251301-17-724-319-03280	DIBUJO CARICATURAS POLITICAS DE MARIANO SAGASTEGUI	500,00
5008	513124251301-17-724-319-03281	DIBUJO CARICATURAS POLITICAS DE MARIANO SAGASTEGUI	500,00
5009	513124251301-17-724-319-03282	DIBUJO CARICATURAS POLITICAS DE MARIANO SAGASTEGUI	500,00
5010	513124251301-17-724-319-03283	DIBUJO CARICATURAS POLITICAS DE MARIANO SAGASTEGUI	500,00
5011	513124251301-17-724-319-03284	DIBUJO CARICATURAS POLITICAS DE MARIANO SAGASTEGUI	500,00
5012	513124251301-17-724-319-03285	DIBUJO CARICATURAS POLITICAS DE MARIANO SAGASTEGUI	500,00
5013	513124251301-17-724-319-03286	DIBUJO CARICATURAS POLITICAS DE MARIANO SAGASTEGUI	500,00
5014	513124251301-17-724-319-03287	DIBUJO CARICATURAS POLITICAS DE MARIANO SAGASTEGUI	500,00
5015	513124251301-17-724-319-03288	DIBUJO CARICATURAS POLITICAS DE MARIANO SAGASTEGUI	500,00
5016	513124251301-17-724-319-03289	DIBUJO CARICATURAS POLITICAS DE MARIANO SAGASTEGUI	500,00
5017	513124251301-17-724-319-03291	DIBUJO CARICATURAS POLITICAS DE MARIANO SAGASTEGUI	500,00
5018	513124251301-17-724-319-03292	DIBUJO CARICATURAS POLITICAS DE MARIANO SAGASTEGUI	500,00
5019	513124251301-17-724-319-03293	DIBUJO CARICATURAS POLITICAS DE MARIANO SAGASTEGUI	500,00
5020	513124251301-17-724-319-03294	DIBUJO CARICATURAS POLITICAS DE MARIANO SAGASTEGUI	500,00
5021	513124251301-17-724-319-03295	DIBUJO CARICATURAS POLITICAS DE MARIANO SAGASTEGUI	500,00
5022	513124251301-17-724-319-03296	DIBUJO CARICATURAS POLITICAS DE MARIANO SAGASTEGUI	500,00
5023	513124251301-17-724-319-03297	DIBUJO CARICATURAS POLITICAS DE MARIANO SAGASTEGUI	500,00
5024	513124251301-17-724-319-03298	DIBUJO CARICATURAS POLITICAS DE MARIANO SAGASTEGUI	500,00
5025	513124251301-17-724-319-03299	DIBUJO CARICATURAS POLITICAS DE MARIANO SAGASTEGUI	500,00
5026	513124251301-17-724-319-03300	DIBUJO CARICATURAS POLITICAS DE MARIANO SAGASTEGUI	500,00
5027	513124251301-17-724-319-03301	DIBUJO CARICATURAS POLITICAS DE MARIANO SAGASTEGUI	500,00
5028	513124251301-17-724-319-03302	DIBUJO CARICATURAS POLITICAS DE MARIANO SAGASTEGUI	500,00
5029	513124251301-17-724-319-03303	DIBUJO CARICATURAS POLITICAS DE MARIANO SAGASTEGUI	500,00
5030	513124251301-17-724-319-03304	DIBUJO CARICATURAS POLITICAS DE MARIANO SAGASTEGUI	500,00
5031	513124251301-17-724-319-03305	DIBUJO CARICATURAS POLITICAS DE MARIANO SAGASTEGUI	500,00
5032	513124251301-17-724-319-03306	DIBUJO CARICATURAS POLITICAS DE MARIANO SAGASTEGUI	500,00
5033	513124251301-17-724-319-03307	DIBUJO CARICATURAS POLITICAS DE MARIANO SAGASTEGUI	500,00
5034	513124251301-17-724-319-03308	DIBUJO CARICATURAS POLITICAS DE MARIANO SAGASTEGUI	500,00
5035	513124251301-17-724-319-03309	DIBUJO CARICATURAS POLITICAS DE MARIANO SAGASTEGUI	500,00
5036	513124251301-17-724-319-03310	DIBUJO CARICATURAS POLITICAS DE MARIANO SAGASTEGUI	500,00
5037	513124251301-17-724-319-03311	DIBUJO CARICATURAS POLITICAS DE MARIANO SAGASTEGUI	500,00
5038	513124251301-17-724-319-03312	DIBUJO CARICATURAS POLITICAS DE MARIANO SAGASTEGUI	500,00
5039	513124251301-17-724-319-03313	DIBUJO CARICATURAS POLITICAS DE MARIANO SAGASTEGUI	500,00
5040	5		

Código	Descripción del Bien	Valor en Libros
1801	511124151101-28-106-002-01596	ARCHIVERO METALICO DE 4 CAJONES
1802	511124151101-20-653-026-01597	ESTANTE METALICO CON 5 ENTREPAÑOS
1803	511124151101-19-479-006-01608	ESCRITORIO DE 1.20 X .60 CON 2 CAJONES COLOR MIEL
1804	511124151101-16-706-006-01614	ESCRITORIO EJECUTIVO DE 1.87 X .90 CON 5 CAJONES
1805	511124151101-57-684-017-01615	SILLA EJECUTIVA COLOR GRIS
1806	511124151101-18-102-007-01624	LIBRERO C/4 PUERTAS DE 2.04 X 1.82
1807	511124151101-22-774-012-01645	SILLA DE ESPERA EN TELA
1808	511124151101-22-774-012-01646	SILLA DE ESPERA EN TELA
1809	511124151101-20-653-006-01726	ESCRITORIO 2 CAJONES COLOR CAFE
1810	511124151101-57-998-123-01727	SILLA C/COEDERA EN VINYL COLOR NEGRO
1811	511124151101-57-998-123-01728	SILLA C/COEDERA EN VINYL COLOR NEGRO
1812	511124151101-20-135-002-01729	ARCHIVERO CON 2 CAJONES DE FORMAICA
1813	511124151101-16-706-110-01734	PAPELERA DE FORMAICA
1814	511124151101-57-566-002-01750	ARCHIVERO METALICO CON 4 CAJONES
1815	511124151101-57-684-006-01753	ESCRITORIO DE .75 X 1.50 CON 2 CAJONES
1816	511124151101-18-681-073-01779	LIBRO ZUZUKI EN YHE STRING
1817	511124151101-18-681-073-01780	LIBRO 113 ESTUDIO PICELLO SOLO
1818	511124151101-18-681-073-01782	LIBRO 2 ESTUDIO PICELLO SOLO
1819	511124151101-18-681-073-01783	LIBRO 170 FUNDAMENTOS DE ESTUDIO PICELLO
1820	511124151101-18-681-073-01785	LIBRO 24 EJERCICIOS PIVOLIN
1821	511124151101-18-681-073-01786	LIBRO 24 ESTUDIOS Y CAPRICHOS
1822	511124151101-18-681-073-01788	LIBRO CHORD STUDIOS FOR THE
1823	511124151101-18-681-073-01791	LIBRO DE EJERCICIOS PICELLO (MELODIA)
1824	511124151101-18-681-073-01792	LIBRO ESCALA Y ESTUDIOS PIVOLIN
1825	511124151101-18-681-073-01793	LIBRO ESTUDIO Y ESCALA PIVOLIN
1826	511124151101-18-681-073-01794	LIBRO ESTUDIOS PARA VIOLIN
1827	511124151101-18-681-073-01795	LIBRO ESTUDIOS Y ESCALA PARA VIOLIN
1828	511124151101-18-681-073-01796	METODO PARA CONTRABAJO LIBRO SCHOOL OF MECHANISM
1829	511124151101-18-681-073-01799	LIBRO DE SEGUNDA Y CUARTA POSICION P/CONTRABAJO
1830	511124151101-18-681-073-01800	LIBRO TECNICAS DEL VIOLIN
1831	511124151101-18-681-073-01801	LIBRO TECNICAS DEL VIOLIN
1832	511124151101-18-681-073-01844	LIBRO ESCALA Y EST. Y ARPEG.
1833	511124151101-18-681-073-01846	LIBRO ALL FOR STRING
1834	511124151101-18-681-073-01847	LIBRO ALL FOR STRING
1835	511124151101-18-681-073-01848	LIBRO ALL FOR STRING
1836	511124151101-18-681-073-01849	LIBRO TECNICA DEL VIOLIN
1837	511124151101-18-681-073-01850	LIBRO TECNICA DEL VIOLIN
1838	511124151101-18-681-073-01851	LIBRO TECNICA DEL VIOLIN
1839	511124151101-18-681-073-01852	LIBRO ZUZUKI CELLO SCHOOL
1840	511124151101-18-681-073-01853	LIBRO ZUZUKI CELLO SCHOOL
1841	511124151101-18-681-073-01854	LIBRO ZUZUKI CELLO SCHOOL
1842	511124151101-18-681-073-01855	LIBRO ZUZUKI CELLO SCHOOL
1843	511124151101-18-681-073-01856	LIBRO ZUZUKI CELLO SCHOOL
1844	511124151101-04-098-016-01876	MESA METALICA P/COPIADORA
1845	511124151101-19-469-006-01882	ESCRITORIO EJECUTIVO DE MADERA CON 4 CAJONES
1846	511124151101-19-469-123-01884	SILLA DE MADERA EN VINYL VERDE
1847	511124151101-19-469-123-01885	SILLA DE MADERA EN VINYL VERDE
1848	511124151101-31-456-002-01890	ARCHIVERO 4 CAJONES HORIZONTAL
1849	511124151101-31-252-002-01891	ARCHIVERO 4 CAJONES
1850	511124151101-31-217-015-01895	CREDENZA 4 CAJONES 2 PUERTAS
1851	511124151101-12-801-026-01901	ESTANTE METALICO INDUSTRIAL
1852	511124151101-53-801-016-01903	MESA DE TRABAJO DE 0.60 X 1.20
1853	511124151101-12-801-026-01908	ESTANTE METALICO INDUSTRIAL
1854	511124151101-16-706-113-01912	MESA PARA IMPRESORA
1855	511124151101-12-801-341-01920	ESTANTE METALICO CON 5 CHAROLAS
1856	511124151101-12-801-026-01921	ESTANTE METALICO INDUSTRIAL
1857	511124151101-12-801-026-01922	ESTANTE METALICO INDUSTRIAL
1858	511124151101-12-801-026-01923	ESTANTE METALICO INDUSTRIAL
1859	511124151101-13-026-002-01924	ARCHIVERO 4 CAJONES
1860	511124151101-12-801-026-01926	ESTANTE METALICO INDUSTRIAL
1861	511124151101-12-801-026-01928	ESTANTE METALICO INDUSTRIAL
1862	511124151101-12-801-026-01929	ESTANTE METALICO INDUSTRIAL
1863	511124151101-31-500-123-02054	SILLA PADUOLO EN VINYL (SEGUNDO PISO)
1864	511124151101-54-998-337-02245	MESA PARA LECTURA (SERVICIOS DIGITALES)
1865	511124151101-35-529-337-02259	MESA PARA LECTURA
1866	511124151101-40-098-337-02282	MESA PARA LECTURA
1867	511124151101-19-469-123-02302	SILLA DE MADERA PARA ESPERA
1868	511124151101-04-098-002-02316	ARCHIVERO 4 CAJONES VIDENTES
1869	511124151101-04-098-002-02374	ARCHIVERO DE MADERA 4 CAJONES
1870	511124151101-04-098-110-02380	CHAROLA DE MADERA
1871	511124151101-04-098-016-02382	MESA PARA MAQUINA DE ESCRIBIR
1872	511124151101-45-123-024-02604	VITRINA CON CAPELO DE 75 X 20 X 31.5 MOD 2
1873	511124151101-42-848-006-03142	ESCRITORIO EJECUTIVO HECCDEL DE 1.80 X .80
1874	511124151101-42-848-016-03143	MESA MULTIUSOS
1875	511124151101-42-848-016-03144	MESA PARA TELEVISION BUSH MOD. T-244
1876	511124151101-42-848-125-03145	MESA PARA COMPUTADORA DE 120 X 60CM IMESA
1877	511124151101-42-848-012-03146	SILLA APILABLE
1878	511124151101-42-848-012-03147	SILLA APILABLE
1879	511124151101-42-848-002-03148	ARCHIVERO 4 GAVETAS LALFA
1880	511124151101-42-848-002-03149	LOCKER DE 4 GAVETAS
1881	511124151101-22-747-012-03638	SILLA DE ESPERA EN TELA
1882	511124151101-22-774-012-03639	SILLA DE ESPERA EN TELA
1883	511124151101-28-674-016-03642	MESA CON RUEDAS DE 40 X .80. CON REPISA
1884	511124151101-26-470-006-03786	ESCRITORIO CONJUNTO LINEA BANCIARIA CON PUENTE
1885	511124151101-53-801-018-03790	SILLON DE VISITA TIPO TRINEO E-40. TELA CAFE
1886	511124151101-26-704-020-03810	SILLA SECRETARIAL GALIAN
1887	511124151101-37-404-006-03811	ESCRITORIO SECRETARIAL LIB DE 1.20 X .60 398
1888	511124151101-18-681-002-03819	ARCHIVERO METALICO DE 4 CAJONES
1889	511124151101-12-801-006-03854	ESCRITORIO SEC. LT DE 1.20 X .60 (PLANTA ALTA. AUDITORES)
1890	511124151101-10-843-006-03862	ESCRITORIO SECRETARIAL LT DE .75 X 1.40. CON 2 CAJONES
1891	511124151101-26-704-006-03863	ESCRITORIO MEDIANO (PICOMPUTADORA) COLOR NOGAL MOD. S-481N
1892	511124151101-19-727-017-03883	SILLON EJECUTIVO DE TELA
1893	511124151101-20-069-016-03887	MESA PARA MAQUINA DE ESCRIBIR DE 40 X .60
1894	511124151101-53-801-125-03888	MUEBLE PARA COMPUTADORA
1895	511124151101-13-332-006-03889	ESCRITORIO DE MADERA 2 CAJONES DE 1.20 X .60
1896	511124151101-26-704-110-03890	PORTA PAPELES DE MADERA
1897	511124151101-16-706-123-03891	SILLA EN VINYL C/ CODERA COLOR CAFE
1898	511124151101-54-998-123-03892	SILLA C/COEDERA EN VINYL COLOR CAFE
1899	511124151101-25-712-006-03908	ESCRITORIO CON 2 CAJONES DE 1.20 X .60
1900	511124151101-19-431-329-03912	MESA DE TRABAJO C/3 CAJONES DE 1.90 X .60
1901	511124151101-53-801-026-03921	ESTANTE METALICO C/6 CHAROLAS INDUSTRIAL
1902	511124151101-12-801-026-03926	ESTANTE SENCILLO C/3 CHAROLAS (B. SIMON BLEY)
1903	511124151101-18-681-026-03939	ESTANTE METALICO CON 5 ENTREPAÑOS
1904	511124151101-20-701-132-03948	ANAQUEL DE MADERA DE 1.20 X .90 CON 2 PUERTAS. EMPOTRADO EN
1905	511124151101-28-674-007-03949	LIBRERO DE MADERA CON 2 CAJONES 2 ENTREPAÑOS DE 2.00 X .90
1906	511124151101-20-653-329-03966	MESA DE TRABAJO PLASTICO BLANCA
1907	511124151101-20-653-329-03967	MESA DE TRABAJO PLASTICO BLANCA
1908	511124151101-20-653-123-03971	SILLA ANARANJADA
1909	511124151101-20-653-123-03973	SILLA ANARANJADA
1910	511124151101-20-653-012-03979	SILLA METALICA APILABLE CON VINIL
1911	511124151101-20-653-329-03982	MESA DE TRABAJO DE .60 X 1.20
1912	511124151101-20-226-149-03984	SILLA PLEGABLE METALICA COLOR CAFE
1913	511124151101-20-653-149-03985	SILLA PLEGABLE METALICA COLOR CAFE

Código	Descripción del Bien	Valor en Libros
5112	513124251301-17-724-319-03386	DIBUJO CARICATURAS POLITICAS DE MARIANO SAGASTEGUI
5113	513124251301-17-724-319-03387	DIBUJO CARICATURAS POLITICAS DE MARIANO SAGASTEGUI
5114	513124251301-17-724-319-03388	DIBUJO CARICATURAS POLITICAS DE MARIANO SAGASTEGUI
5115	513124251301-17-724-319-03389	DIBUJO CARICATURAS POLITICAS DE MARIANO SAGASTEGUI
5116	513124251301-17-724-319-03390	DIBUJO CARICATURAS POLITICAS DE MARIANO SAGASTEGUI
5117	513124251301-17-724-319-03391	DIBUJO CARICATURAS POLITICAS DE MARIANO SAGASTEGUI
5118	513124251301-17-724-319-03392	DIBUJO CARICATURAS POLITICAS DE MARIANO SAGASTEGUI
5119	513124251301-17-724-319-03393	DIBUJO CARICATURAS POLITICAS DE MARIANO SAGASTEGUI
5120	513124251301-17-724-319-03394	DIBUJO CARICATURAS POLITICAS DE MARIANO SAGASTEGUI
5121	513124251301-17-724-319-03395	DIBUJO CARICATURAS POLITICAS DE MARIANO SAGASTEGUI
5122	513124251301-17-724-319-03396	DIBUJO CARICATURAS POLITICAS DE MARIANO SAGASTEGUI
5123	513124251301-17-724-319-03397	DIBUJO CARICATURAS POLITICAS DE MARIANO SAGASTEGUI
5124	513124251301-17-724-319-03398	DIBUJO CARICATURAS POLITICAS DE MARIANO SAGASTEGUI
5125	513124251301-17-724-319-03399	DIBUJO CARICATURAS POLITICAS DE MARIANO SAGASTEGUI
5126	513124251301-17-724-319-03400	DIBUJO CARICATURAS POLITICAS DE MARIANO SAGASTEGUI
5127	513124251301-17-724-319-03401	DIBUJO CARICATURAS POLITICAS DE MARIANO SAGASTEGUI
5128	513124251301-17-724-319-03402	DIBUJO CARICATURAS POLITICAS DE MARIANO SAGASTEGUI
5129	513124251301-17-724-319-03403	DIBUJO CARICATURAS POLITICAS DE MARIANO SAGASTEGUI
5130	513124251301-17-724-319-03404	DIBUJO CARICATURAS POLITICAS DE MARIANO SAGASTEGUI
5131	513124251301-17-724-319-03405	DIBUJO CARICATURAS POLITICAS DE MARIANO SAGASTEGUI
5132	513124251301-17-724-319-03406	DIBUJO CARICATURAS POLITICAS DE MARIANO SAGASTEGUI
5133	513124251301-17-724-319-03407	DIBUJO CARICATURAS POLITICAS DE MARIANO SAGASTEGUI
5134	513124251301-17-724-319-03408	DIBUJO CARICATURAS POLITICAS DE MARIANO SAGASTEGUI
5135	513124251301-17-724-319-03409	DIBUJO CARICATURAS POLITICAS DE MARIANO SAGASTEGUI
5136	513124251301-17-724-319-03410	DIBUJO CARICATURAS POLITICAS DE MARIANO SAGASTEGUI
5137	513124251301-17-724-319-03411	DIBUJO CARICATURAS POLITICAS DE MARIANO SAGASTEGUI
5138	513124251301-17-724-319-03412	DIBUJO CARICATURAS POLITICAS DE MARIANO SAGASTEGUI
5139	513124251301-17-724-319-03413	DIBUJO CARICATURAS POLITICAS DE MARIANO SAGASTEGUI
5140	513124251301-17-724-319-03414	DIBUJO CARICATURAS POLITICAS DE MARIANO SAGASTEGUI
5141	513124251301-17-724-319-03415	DIBUJO CARICATURAS POLITICAS DE MARIANO SAGASTEGUI
5142	513124251301-17-724-319-03416	DIBUJO CARICATURAS POLITICAS DE MARIANO SAGASTEGUI
5143	513124251301-17-724-319-03417	DIBUJO CARICATURAS POLITICAS DE MARIANO SAGASTEGUI
5144	513124251301-17-724-319-03418	DIBUJO CARICATURAS POLITICAS DE MARIANO SAGASTEGUI
5145	513124251301-17-724-319-03419	DIBUJO CARICATURAS POLITICAS DE MARIANO SAGASTEGUI
5146	513124251301-17-724-319-03420	DIBUJO CARICATURAS POLITICAS DE MARIANO SAGASTEGUI
5147	513124251301-17-724-319-03421	DIBUJO CARICATURAS POLITICAS DE MARIANO SAGASTEGUI
5148	513124251301-17-724-319-03422	DIBUJO CARICATURAS POLITICAS DE MARIANO SAGASTEGUI
5149	513124251301-17-724-319-03423	DIBUJO CARICATURAS POLITICAS DE MARIANO SAGASTEGUI
5150	513124251301-17-724-319-03424	DIBUJO CARICATURAS POLITICAS DE MARIANO SAGASTEGUI
5151	513124251301-17-724-319-03425	DIBUJO CARICATURAS POLITICAS DE MARIANO SAGASTEGUI
5152	513124251301-17-724-319-03426	DIBUJO CARICATURAS POLITICAS DE MARIANO SAGASTEGUI
5153	513124251301-17-724-319-03427	DIBUJO CARICATURAS POLITICAS DE MARIANO SAGASTEGUI
5154	513124251301-17-724-319-03428	DIBUJO CARICATURAS POLITICAS DE MARIANO SAGASTEGUI
5155	513124251301-17-724-319-03429	DIBUJO CARICATURAS POLITICAS DE MARIANO SAGASTEGUI
5156	513124251301-17-724-319-03430	DIBUJO CARICATURAS POLITICAS DE MARIANO SAGASTEGUI
5157	513124251301-17-724-319-03431	DIBUJO CARICATURAS POLITICAS DE MARIANO SAGASTEGUI
5158	513124251301-17-724-319-03432	DIBUJO CARICATURAS POLITICAS DE MARIANO SAGASTEGUI
5159	513124251301-17-724-319-03433	DIBUJO CARICATURAS POLITICAS DE MARIANO SAGASTEGUI
5160	513124251301-17-724-319-03434	DIBUJO CARICATURAS POLITICAS DE MARIANO SAGASTEGUI
5161	513124251301-17-724-319-03435	DIBUJO CARICATURAS POLITICAS DE MARIANO SAGASTEGUI
5162	513124251301-17-724-319-03436	DIBUJO CARICATURAS POLITICAS DE MARIANO SAGASTEGUI
5163	513124251301-17-724-319-03437	DIBUJO CARICATURAS POLITICAS DE MARIANO SAGASTEGUI
5164	513124251301-17-724-319-03438	DIBUJO CARICATURAS POLITICAS DE MARIANO SAGASTEGUI
5165	513124251301-17-724-319-03439	DIBUJO CARICATURAS POLITICAS DE MARIANO SAGASTEGUI
5166	513124251301-17-724-319-03440	DIBUJO CARICATURAS POLITICAS DE MARIANO SAGASTEGUI
5167	513124251301-17-724-319-03441	DIBUJO CARICATURAS POLITICAS DE MARIANO SAGASTEGUI
5168	513124251301-17-724-319-03442	DIBUJO CARICATURAS POLITICAS DE MARIANO SAGASTEGUI
5169	513124251301-17-724-319-03443	DIBUJO CARICATURAS POLITICAS DE MARIANO SAGASTEGUI
5170	513124251301-17-724-319-03444	DIBUJO CARICATURAS POLITICAS DE MARIANO SAGASTEGUI
5171	513124251301-17-724-319-03445	DIBUJO CARICATURAS POLITICAS DE MARIANO SAGASTEGUI
5172	513124251301-17-724-319-03446	DIBUJO CARICATURAS POLITICAS DE MARIANO SAGASTEGUI
5173	513124251301-17-724-319-03447	DIBUJO CARICATURAS POLITICAS DE MARIANO SAGASTEGUI
5174	513124251301-17-724-319-03448	DIBUJO CARICATURAS POLITICAS DE MARIANO SAGASTEGUI
5175	513124251301-17-724-319-03449	DIBUJO CARICATURAS POLITICAS DE MARIANO SAGASTEGUI
5176	513124251301-17-724-319-03450	DIBUJO CARICATURAS POLITICAS DE MARIANO SAGASTEGUI
5177	513124251301-17-724-319-03451	DIBUJO CARICATURAS POLITICAS DE MARIANO SAGASTEGUI
5178	513124251301-17-724-319-03452	DIBUJO CARICATURAS POLITICAS DE MARIANO SAGASTEGUI
5179	513124251301-17-724-319-03453	DIBUJO CARICATURAS POLITICAS DE MARIANO SAGASTEGUI
5180	513124251301-17-724-319-03454	DIBUJO CARICATURAS POLITICAS DE MARIANO SAGASTEGUI
5181	513124251301-17-724-319-03455	DIBUJO CARICATURAS POLITICAS DE MARIANO SAGASTEGUI
5182	513124251301-17-724-319-03456	DIBUJO CARICATURAS POLITICAS DE MARIANO SAGASTEGUI
5183	513124251301-17-724-319-03457	DIBUJO CARICATURAS POLITICAS DE MARIANO SAGASTEGUI

	Código	Descripción del Bien	Valor en Libros
1914	511124151101-20-226-149-03986	SILLA PLEGABLE METALICA COLOR CAFE	1,00
1915	511124151101-20-049-149-03987	SILLA PLEGABLE METALICA COLOR CAFE	1,00
1916	511124151101-20-226-149-03988	SILLA PLEGABLE METALICA COLOR CAFE	1,00
1917	511124151101-20-064-149-03989	SILLA PLEGABLE METALICA COLOR CAFE	1,00
1918	511124151101-20-049-149-03990	SILLA PLEGABLE METALICA COLOR CAFE	1,00
1919	511124151101-20-653-149-03991	SILLA PLEGABLE METALICA COLOR CAFE	1,00
1920	511124151101-20-653-149-03992	SILLA PLEGABLE METALICA COLOR CAFE	1,00
1921	511124151101-20-226-149-03993	SILLA PLEGABLE METALICA COLOR CAFE	1,00
1922	511124151101-20-101-149-03994	SILLA PLEGABLE METALICA COLOR CAFE	1,00
1923	511124151101-20-653-149-03995	SILLA PLEGABLE METALICA COLOR CAFE	1,00
1924	511124151101-20-653-149-03996	SILLA PLEGABLE METALICA COLOR CAFE	1,00
1925	511124151101-20-059-149-03997	SILLA PLEGABLE METALICA COLOR CAFE	1,00
1926	511124151101-20-653-149-03998	SILLA PLEGABLE METALICA COLOR CAFE	1,00
1927	511124151101-20-053-149-03999	SILLA PLEGABLE METALICA COLOR CAFE	1,00
1928	511124151101-20-653-149-04000	SILLA PLEGABLE METALICA COLOR CAFE	1,00
1929	511124151101-18-102-149-04001	SILLA PLEGABLE METALICA COLOR CAFE	1,00
1930	511124151101-20-653-149-04002	SILLA PLEGABLE METALICA COLOR CAFE	1,00
1931	511124151101-20-653-149-04003	SILLA PLEGABLE METALICA COLOR CAFE	1,00
1932	511124151101-20-653-149-04004	SILLA PLEGABLE METALICA COLOR CAFE	1,00
1933	511124151101-20-049-149-04005	SILLA PLEGABLE METALICA COLOR CAFE	1,00
1934	511124151101-20-653-149-04006	SILLA PLEGABLE METALICA	1,00
1935	511124151101-20-653-149-04007	SILLA PLEGABLE METALICA	1,00
1936	511124151101-20-653-149-04008	SILLA PLEGABLE METALICA	1,00
1937	511124151101-20-653-149-04009	SILLA PLEGABLE METALICA	1,00
1938	511124151101-20-653-149-04010	SILLA PLEGABLE METALICA	1,00
1939	511124151101-20-049-149-04011	SILLA PLEGABLE METALICA	1,00
1940	511124151101-20-653-149-04012	SILLA PLEGABLE METALICA	1,00
1941	511124151101-20-226-149-04013	SILLA PLEGABLE METALICA	1,00
1942	511124151101-20-653-149-04014	SILLA PLEGABLE METALICA	1,00
1943	511124151101-20-226-149-04015	SILLA PLEGABLE METALICA	1,00
1944	511124151101-20-653-149-04016	SILLA PLEGABLE METALICA	1,00
1945	511124151101-20-226-149-04017	SILLA PLEGABLE METALICA	1,00
1946	511124151101-20-653-149-04018	SILLA PLEGABLE METALICA	1,00
1947	511124151101-20-653-149-04019	SILLA PLEGABLE METALICA	1,00
1948	511124151101-20-101-149-04020	SILLA PLEGABLE METALICA	1,00
1949	511124151101-20-049-149-04021	SILLA PLEGABLE METALICA	1,00
1950	511124151101-20-653-149-04023	SILLA PLEGABLE METALICA	1,00
1951	511124151101-20-653-149-04024	SILLA PLEGABLE METALICA	1,00
1952	511124151101-20-049-149-04025	SILLA PLEGABLE METALICA	1,00
1953	511124151101-20-653-149-04026	SILLA PLEGABLE METALICA	1,00
1954	511124151101-20-653-149-04027	SILLA PLEGABLE METALICA	1,00
1955	511124151101-20-653-149-04028	SILLA PLEGABLE METALICA	1,00
1956	511124151101-20-392-026-04033	ESTANTE METALICO CON 5 ENTREPAÑOS	1,00
1957	511124151101-20-653-123-04042	SILLA ANARANJADA	1,00
1958	511124151101-20-653-123-04043	SILLA ANARANJADA	1,00
1959	511124151101-20-653-123-04044	SILLA ANARANJADA	1,00
1960	511124151101-20-653-123-04045	SILLA ANARANJADA	1,00
1961	511124151101-20-653-123-04046	SILLA ANARANJADA	1,00
1962	511124151101-20-653-123-04047	SILLA ANARANJADA	1,00
1963	511124151101-20-653-123-04062	SILLA ANARANJADA	1,00
1964	511124151101-20-058-123-04063	SILLA ANARANJADA	1,00
1965	511124151101-20-653-123-04064	SILLA ANARANJADA	1,00
1966	511124151101-20-058-123-04066	SILLA ANARANJADA	1,00
1967	511124151101-20-058-123-04067	SILLA ANARANJADA	1,00
1968	511124151101-20-653-123-04071	SILLA ANARANJADA	1,00
1969	511124151101-20-653-123-04073	SILLA ANARANJADA	1,00
1970	511124151101-20-653-123-04074	SILLA ANARANJADA	1,00
1971	511124151101-20-653-006-04095	ESCRITORIO METALICO DE .76 X 1.50 CON 3 CAJONES	1,00
1972	511124151101-20-653-026-04096	ESTANTE METALICO CON 4 ENTREPAÑOS	1,00
1973	511124151101-20-653-012-04104	SILLA APILABLE EN VINIL	1,00
1974	511124151101-20-653-123-04110	SILLA ANARANJADA	1,00
1975	511124151101-20-653-123-04115	SILLA ANARANJADA	1,00
1976	511124151101-20-653-329-04116	MESA DE TRABAJO DE PLASTICO	1,00
1977	511124151101-20-653-329-04117	MESA DE TRABAJO DE PLASTICO	1,00
1978	511124151101-20-653-329-04126	MESA DE TRABAJO DE 80 X 120 (FCO JIMENES)	1,00
1979	511124151101-20-653-149-04127	SILLA PLEGABLE METALICA	1,00
1980	511124151101-20-653-149-04128	SILLA PLEGABLE METALICA	1,00
1981	511124151101-20-653-149-04129	SILLA PLEGABLE METALICA	1,00
1982	511124151101-20-653-149-04130	SILLA PLEGABLE METALICA	1,00
1983	511124151101-20-653-123-04131	SILLA METALICA DE POLYURETHANE ACQUINADA COLOR NEGRO	279,00
1984	511124151101-20-653-123-04132	SILLA METALICA DE POLYURETHANE ACQUINADA COLOR NEGRO	279,00
1985	511124151101-20-035-123-04133	SILLA METALICA DE POLYURETHANE ACQUINADA COLOR NEGRO	279,00
1986	511124151101-20-653-123-04134	SILLA METALICA DE POLYURETHANE ACQUINADA COLOR NEGRO	279,00
1987	511124151101-20-653-123-04135	SILLA METALICA DE POLYURETHANE ACQUINADA COLOR NEGRO	279,00
1988	511124151101-18-742-123-04136	SILLA METALICA DE POLYURETHANE ACQUINADA COLOR NEGRO	279,00
1989	511124151101-18-706-123-04137	SILLA METALICA DE POLYURETHANE ACQUINADA COLOR NEGRO	279,00
1990	511124151101-22-550-123-04138	SILLA METALICA DE POLYURETHANE ACQUINADA COLOR NEGRO	279,00
1991	511124151101-26-711-123-04139	SILLA METALICA DE POLYURETHANE ACQUINADA COLOR NEGRO	279,00
1992	511124151101-18-706-123-04140	SILLA METALICA DE POLYURETHANE ACQUINADA COLOR NEGRO	279,00
1993	511124151101-26-711-123-04142	SILLA METALICA DE POLYURETHANE ACQUINADA COLOR NEGRO	279,00
1994	511124151101-20-035-123-04145	SILLA METALICA DE POLYURETHANE ACQUINADA COLOR NEGRO	279,00
1995	511124151101-20-653-329-04151	MESA DE TRABAJO PLASTICO BLANCA	1,00
1996	511124151101-20-653-329-04153	MESA DE TRABAJO PLASTICO BLANCA	1,00
1997	511124151101-20-053-329-04154	MESA DE TRABAJO PLASTICO BLANCA	1,00
1998	511124151101-20-653-329-04155	MESA DE TRABAJO PLASTICO BLANCA	1,00
1999	511124151101-20-653-329-04158	MESA DE TRABAJO DE PLASTICO DE .76 X 1.83 COLOR BLANCA	1,00
2000	511124151101-20-049-023-04163	LOCKER METALICO CON 2 PUERTAS	1.097,00
2001	511124151101-18-857-020-04191	SILLA SECACIONAL AJUSTABLE S304 EN TELA	309,99
2002	511124151101-12-801-338-04226	ESTANTE 1 90 BODEGA	1,00
2003	511124151101-40-098-016-04257	MESA PIMAQUINA DE ESCRIBIR	1,00
2004	511124151101-31-252-123-04288	SILLA EN VINIL C/CROMO	1,00
2005	511124151101-12-801-026-04279	ESTANTE METALICO INDUSTRIAL	1,00
2006	511124151101-12-801-026-04280	ESTANTE METALICO INDUSTRIAL	1,00
2007	511124151101-12-801-026-04281	ESTANTE METALICO INDUSTRIAL	1,00
2008	511124151101-53-801-026-04282	ESTANTE METALICO INDUSTRIAL	1,00
2009	511124151101-12-801-026-04283	ESTANTE METALICO INDUSTRIAL	1,00
2010	511124151101-12-801-026-04284	ESTANTE METALICO INDUSTRIAL	1,00
2011	511124151101-12-801-026-04285	ESTANTE METALICO INDUSTRIAL	1,00
2012	511124151101-53-801-026-04286	ESTANTE METALICO INDUSTRIAL	1,00
2013	511124151101-12-801-026-04287	ESTANTE METALICO INDUSTRIAL	1,00
2014	511124151101-12-801-026-04288	ESTANTE METALICO INDUSTRIAL	1,00
2015	511124151101-20-653-329-04290	MESA DE TRABAJO DE PLASTICO	1,00
2016	511124151101-51-139-026-04293	ESTANTE METALICO INDUSTRIAL	1,00
2017	511124151101-50-331-002-04294	ARCHIVERO DE FORMAICA DE 4 CAJONES	1,00
2018	511124151101-36-724-002-04295	ARCHIVERO METALICO DE 4 CAJONES (BODEGA OBRA DE ARTE)	1,00
2019	511124151101-10-806-002-04296	ARCHIVERO METALICO DE 3 CAJONES	1,00
2020	511124151101-19-431-002-04299	ARCHIVERO DE 4 CAJONES	1,00
2021	511124151101-36-724-002-04305	ARCHIVERO METALICO DE 4 CAJONES (BODEGA DE ARTE)	1,00
2022	511124151101-33-594-123-04306	SILLA DE MADERA EN TELA COLOR CAFE (DONACION EDUCAL)	1,00
2023	511124151101-33-594-123-04307	SILLA DE MADERA EN TELA COLOR CAFE (DONACION EDUCAL)	1,00
2024	511124151101-53-801-149-04314	SILLA PLEGABLE METALICA CROMADA	371,68
2025	511124151101-53-801-149-04316	SILLA PLEGABLE METALICA CROMADA (BODEGA)	371,68
2026	511124151101-57-566-149-04322	SILLA PLEGABLE METALICA CROMADA	371,68

	Código	Descripción del Bien	Valor en Libros
5225	513124251301-17-724-084-03506	PINTURA * PAISAJES DE SONORA * DE FCO. ROMERO MENESES,TECNI	1,000,00
5226	513124251301-17-724-084-03507	PINTURA * PAISAJES DE SONORA * DE FCO. ROMERO MENESES,TECNI	1,000,00
5227	513124251301-17-724-084-03508	PINTURA * PAISAJES DE SONORA * DE FCO. ROMERO MENESES,TECNI	1,000,00
5228	513124251301-17-724-084-03509	PINTURA * PAISAJES DE SONORA * DE FCO. ROMERO MENESES,TECNI	1,000,00
5229	513124251301-17-724-084-03510	PINTURA * PAISAJES DE SONORA * DE FCO. ROMERO MENESES,TECNI	1,000,00
5230	513124251301-17-724-084-03511	PINTURA * PAISAJES DE SONORA * DE FCO. ROMERO MENESES,TECNI	1,000,00
5231	513124251301-17-724-084-03512	PINTURA * PAISAJES DE SONORA * DE FCO. ROMERO MENESES,TECNI	1,000,00
5232	513124251301-17-724-084-03513	PINTURA * PAISAJES DE SONORA * DE FCO. ROMERO MENESES,TECNI	1,000,00
5233	513124251301-17-724-084-03514	PINTURA * PAISAJES DE SONORA * DE FCO. ROMERO MENESES,TECNI	1,000,00
5234	513124251301-17-724-084-03515	PINTURA *RETRATOS* MUJER CON TRENZAS* DE ROBERTO PARODI,54 X	1,000,00
5235	513124251301-17-724-084-03516	PINTURA *RETRATOS*NIÑO CAMISA BLANCA* DE ROBERTO PARODI,42.5 X	1,000,00
5236	513124251301-17-724-084-03517	PINTURA *RETRATOS*NIÑA VESTIDO MORADO* DE ROBERTO PARODI, 42	1,000,00
5237	513124251301-17-724-084-03518	PINTURA *RETRATOS*NIÑO CON SOMBRERO* DE ROBERTO PARODI,42.5 X	1,000,00
5238	513124251301-17-724-084-03519	PINTURA *RETRATOS* DE ROBERTO PARODI,TECNICA OLEO S/TELA	1,000,00
5239	513124251301-17-724-084-03520	PINTURA *RETRATOS* DE ROBERTO PARODI,TECNICA OLEO S/TELA	1,000,00
5240	513124251301-17-724-084-03521	PINTURA *RETRATOS* DE ROBERTO PARODI,TECNICA OLEO S/TELA	1,000,00
5241	513124251301-17-724-084-03522	PINTURA *RETRATOS* DE ROBERTO PARODI,TECNICA OLEO S/TELA	1,000,00
5242	513124251301-17-724-084-03523	PINTURA *RETRATOS* DE ROBERTO PARODI,TECNICA OLEO S/TELA	1,000,00
5243	513124251301-17-724-084-03524	PINTURA *RETRATOS* DE ROBERTO PARODI,TECNICA OLEO S/TELA	1,000,00
5244	513124251301-17-724-084-03525	PINTURA *RETRATOS* DE ROBERTO PARODI,TECNICA OLEO S/TELA	1,000,00
5245	513124251301-17-724-084-03526	PINTURA *RETRATOS* DE ROBERTO PARODI,TECNICA OLEO S/TELA	1,000,00
5246	513124251301-17-724-084-03527	PINTURA *RETRATOS* DE ROBERTO PARODI,TECNICA OLEO S/TELA	1,000,00
5247	513124251301-17-724-084-03528	PINTURA *RETRATOS* DE ROBERTO PARODI,TECNICA OLEO S/TELA	1,000,00
5248	513124251301-17-724-084-03529	PINTURA *RETRATOS* DE ROBERTO PARODI,TECNICA OLEO S/TELA	1,000,00
5249	513124251301-17-724-084-03530	PINTURA *RETRATOS* DE ROBERTO PARODI,TECNICA OLEO S/TELA	1,000,00
5250	513124251301-17-724-084-03531	PINTURA *RETRATOS* DE ROBERTO PARODI,TECNICA OLEO S/TELA	1,000,00
5251	513124251301-17-724-084-03532	PINTURA *RETRATOS* DE ROBERTO PARODI,TECNICA OLEO S/TELA	1,000,00
5252	513124251301-17-724-084-03533	PINTURA *RETRATOS* DE ROBERTO PARODI,TECNICA OLEO S/TELA	1,000,00
5253	513124251301-17-724-084-03534	PINTURA *RETRATOS* DE ROBERTO PARODI,TECNICA OLEO S/TELA	1,000,00
5254	513124251301-17-724-084-03535	PINTURA *RETRATOS* DE ROBERTO PARODI,TECNICA OLEO S/TELA	1,000,00
5255	513124251301-17-724-084-03536	PINTURA *RETRATOS* DE ROBERTO PARODI,TECNICA OLEO S/TELA	1,000,00
5256	513124251301-17-724-084-03537	PINTURA *RETRATOS* DE ROBERTO PARODI,TECNICA OLEO S/TELA	1,000,00
5257	513124251301-17-724-084-03538	PINTURA *RETRATOS* DE ROBERTO PARODI,TECNICA OLEO S/TELA	1,000,00
5258	513124251301-17-724-084-03539	PINTURA *RETRATOS* DE ROBERTO PARODI,TECNICA OLEO S/TELA	1,000,00
5259	513124251301-17-724-084-03540	PINTURA *RETRATOS* DE ROBERTO PARODI,TECNICA OLEO S/TELA	1,000,00
5260	513124251301-17-724-076-03542	FOTOGRAFIA EN BLANCO Y NEGRO *POSE* DE ALBERTO HERRERA	1,500,00
5261	513124251301-17-724-084-03543	PINTURA *RETRATO DE JOHN LEON* DE ELIAZAR DOMINGUEZ TECNICA	1,000,00
5262	513124251301-17-724-084-03544	PINTURA *ERES TIERRA* DE GUSTAVO USUNA TECNICA OLEO S/TELA 1	1,000,00
5263	513124251301-17-724-084-03545	PINTURA *CIRCULO CROMATICO* DE GILDA SAAVEDRA TECNICA OLEO S	2,500,00
5264	513124251301-17-724-084-03546	PINTURA *NUDE STUDE* DE RACHEL WILLIAMS TECNICA OLEO S/TELA	1,000,00
5265	513124251301-17-724-084-03547	PINTURA S/TITULO DE DAVID LEON TECNICA *OLEO S/TELA 1.05 X 1	1,000,00
5266	513124251301-26-796-084-03548	PINTURA *ARDE FRIA* DE HECTOR MARTINEZ ARTECHE TECNICA OLEO	1,000,00
5267	513124251301-17-724-084-03550	PINTURA *DANZANTE DE VENADO* DE YSLAS TECNICA OLEO S/TELA	1,000,00
5268	513124251301-17-724-084-03551	PINTURA *CAUDILISMO* DE ENRIQUE RODRIGUEZ TECNICA MIXTA 82	1,500,00
5269	513124251301-17-724-084-03		

	Código	Descripción del Bien	Valor en Libros
2027	51112451101-53-801-329-04324	MESA DE TRABAJO DE 0.60 X 2.44	1,150.00
2028	51112451101-20-653-329-04328	MESA DE TRABAJO DE 0.60 X 2.44	1,150.00
2029	51112451101-20-653-329-04329	MESA DE TRABAJO DE PLASTICO	1,150.00
2030	51112451101-20-653-329-04330	MESA DE TRABAJO DE PLASTICO	1,150.00
2031	51112451101-20-589-329-04331	MESA DE TRABAJO	1,150.00
2032	51112451101-20-653-149-04333	SILLA PLEGABLE METALICA CROMADA	371.68
2033	51112451101-20-653-149-04336	SILLA PLEGABLE METALICA VINYL	371.68
2034	51112451101-37-662-149-04337	SILLA PLEGABLE METALICA CROMADA	371.68
2035	51112451101-37-662-149-04340	SILLA PLEGABLE METALICA CROMADA	371.68
2036	51112451101-53-801-149-04342	SILLA PLEGABLE METALICA CROMADA	371.68
2037	51112451101-21-801-346-04355	GABINETE DE 2 SECCIONES DE 1.10 X 1.80 X 0.60	5,663.75
2038	51112451101-12-801-349-04379	GABINETE DE MADERA DE 0.49 X 2.47. CON 4 PUERTAS	1.00
2039	51112451101-42-848-024-04381	VITRINA	1,030.00
2040	51112451101-26-470-002-04427	ARCHIVERO DE 4 GAVETAS EN MADERA COLOR NOGAL TAMAÑO OFICIO	3,192.40
2041	51112451101-12-801-023-04429	LOCKER METALICO CON 4 CASILLEROS SIN CERRADURA MOD.1670-S CO	1,265.00
2042	51112451101-19-479-002-04430	ARCHIVERO DE 2 GAVETAS C/PTE. TIMOLDI MOD. ZAM-152 MCA. ZAMO	1,017.75
2043	51112451101-20-392-125-04439	MUEBLE PARA COMPUTADORA. DE 1 CAJON Y 1 PUERTA	1,999.01
2044	51112451101-22-747-006-04453	ESCRITORIO CONJUNTO EJECUTIVO EN CHAPA DE MADERA EN COLOR MA	24,238.67
2045	51112451101-22-321-002-04456	ARCHIVERO HORIZONTAL METALICO DE 4 GAVETAS COLOR NEGRO	4,388.40
2046	51112451101-22-747-017-04459	SILLON EJECUTIVO DE PIEL	1,088.12
2047	51112451101-22-747-007-04461	LIBRERO ESQUINA HAYA 4806741	1,556.82
2048	51112451101-22-747-007-04462	LIBRERO HAYA 4806241	630.80
2049	51112451101-18-102-007-04463	LIBRERO HAYA 4806241	630.80
2050	51112451101-22-747-007-04464	LIBRERO HAYA 4806141	1,062.15
2051	51112451101-22-747-007-04465	LIBRERO HAYA 4806141	1,062.15
2052	51112451101-26-470-006-04475	ESCRITORIO	1,445.00
2053	51112451101-51-664-006-04476	ESCRITORIO	1,445.00
2054	51112451101-22-747-018-04477	SILLON DE VISITANTE	548.00
2055	51112451101-22-747-018-04478	SILLON DE VISITANTE	548.00
2056	51112451101-22-747-018-04479	SILLON DE VISITANTE	548.00
2057	51112451101-22-747-018-04480	SILLON DE VISITANTE	548.00
2058	51112451101-18-661-002-04482	ARCHIVERO 4 CAJONES	2,012.87
2059	51112451101-10-800-018-04490	SILLA PARA VISITANTES CON BRAZOS, EN COLOR VINO, LINEA RENIE	4,594.25
2060	51112451101-10-800-018-04491	SILLA PARA VISITANTES CON BRAZOS, EN COLOR VINO, LINEA RENIE	4,594.25
2061	51112451101-10-800-018-04492	SILLA PARA VISITANTES CON BRAZOS, EN COLOR VINO, LINEA RENIE	4,594.25
2062	51112451101-37-662-017-04493	SILLON EJECUTIVO ALTO EN COLOR VINO LINEA RENIER	6,210.00
2063	51112451101-28-796-018-04494	SOFA DE 3 PLAZAS EN CURRIEL COLOR NEGRO MOD. FRANCIA	3,105.00
2064	51112451101-10-800-007-04495	LIBRERO ESQUINERO CON ENTREPAÑOS, EN MADERA LINEA RENIER	9,775.00
2065	51112451101-10-800-007-04496	LIBRERO CHICO CON PUERTAS, EN MADERA LINEA RENIER	6,670.00
2066	51112451101-10-800-007-04497	LIBRERO CHICO CON PUERTAS, EN MADERA LINEA RENIER	6,670.00
2067	51112451101-37-404-113-04525	MESA CON PUERTAS MULTISUSOS	899.00
2068	51112451101-50-336-020-04535	SILLA SECRETARIAL EN TELA COLOR NEGRA (IRMA)	1.00
2069	51112451101-50-336-006-04551	ESCRITORIO (3 PZAS) DE 1.50 X 60. (TOMANTIUJ) ANEXO 1.16X	1,534.76
2070	51112451101-16-706-006-04552	ESCRITORIO (3 PZAS) DE 1.50 X 60. ARCHIVERO. (LUZ MA. D)	1,559.16
2071	51112451101-19-043-006-04563	ESCRITORIO CONJUNTO (3PZAS) (DIANA)	3,910.00
2072	51112451101-57-998-017-04554	SILLON EJECUTIVO RESPALDO ALTO EN TELA COLOR NEGRA (DIANA)	1,679.00
2073	51112451101-16-303-002-04555	ARCHIVERO 4 GAVETAS	3,450.00
2074	51112451101-20-653-017-04560	SILLON EJECUTIVO EN TELA COLOR NEGRO	930.92
2075	51112451101-26-711-017-04564	SILLON EJECUTIVO	988.00
2076	51112451101-26-704-006-04565	ESCRITORIO SEMIEJECUTIVO DE 1.60 X 75 CON DOBLE CAJONERAE	3,487.38
2077	51112451101-31-456-020-04589	SILLA SECRETARIAL BASICA REQUER RS230 TNEGRO	621.00
2078	51112451101-16-706-017-04592	SILLON EJECUTIVO ECOM. RIQUEZ 1251 TIONIX (LUZ MA.)	1,587.00
2079	51112451101-37-889-017-04593	SILLON EJECUTIVO ECOM. RIQUEZ 1251 TIONIX	1,587.00
2080	51112451101-31-217-002-04594	ARCHIVERO DE 2 GAVETAS OFICIO COLIBRI 212 CAO.	1,472.00
2081	51112451101-31-217-002-04595	ARCHIVERO DE 2 GAVETAS OFICIO COLIBRI 212 CAO.	1,472.00
2082	51112451101-31-217-006-04597	ESCRITORIO CENTRO DE TRABAJO " L " ROBLE	2,299.00
2083	51112451101-31-456-006-04598	ESCRITORIO CENTRO DE TRABAJO " L " ROBLE	2,299.00
2084	51112451101-19-489-007-04600	LIBRERO CON PUERTAS BARRINGTON	1,582.00
2085	51112451101-20-049-149-04615	SILLA PLEGABLE METALICA COLOR CAFE	102.72
2086	51112451101-20-653-149-04616	SILLA PLEGABLE METALICA COLOR CAFE	102.72
2087	51112451101-20-049-149-04617	SILLA PLEGABLE METALICA COLOR CAFE	102.72
2088	51112451101-20-653-149-04618	SILLA PLEGABLE METALICA COLOR CAFE	102.72
2089	51112451101-20-653-149-04619	SILLA PLEGABLE METALICA COLOR CAFE	102.72
2090	51112451101-20-653-149-04620	SILLA PLEGABLE METALICA COLOR CAFE	102.72
2091	51112451101-20-653-149-04621	SILLA PLEGABLE METALICA COLOR CAFE	102.72
2092	51112451101-20-226-149-04622	SILLA PLEGABLE METALICA COLOR CAFE	102.72
2093	51112451101-20-653-149-04623	SILLA PLEGABLE METALICA COLOR CAFE	102.72
2094	51112451101-20-653-149-04624	SILLA PLEGABLE METALICA COLOR CAFE	102.72
2095	51112451101-20-101-149-04625	SILLA PLEGABLE METALICA COLOR CAFE	102.72
2096	51112451101-20-101-149-04626	SILLA PLEGABLE METALICA COLOR CAFE	102.72
2097	51112451101-20-101-149-04627	SILLA PLEGABLE METALICA COLOR CAFE	102.72
2098	51112451101-20-049-149-04628	SILLA PLEGABLE METALICA COLOR CAFE	102.72
2099	51112451101-20-064-149-04629	SILLA PLEGABLE METALICA COLOR CAFE	102.72
2100	51112451101-20-653-149-04630	SILLA PLEGABLE METALICA COLOR CAFE	102.72
2101	51112451101-20-064-149-04631	SILLA PLEGABLE METALICA COLOR CAFE	102.72
2102	51112451101-20-653-149-04632	SILLA PLEGABLE METALICA COLOR CAFE	102.72
2103	51112451101-20-064-149-04633	SILLA PLEGABLE METALICA COLOR CAFE	102.72
2104	51112451101-20-653-149-04634	SILLA PLEGABLE METALICA COLOR CAFE	102.72
2105	51112451101-20-653-149-04635	SILLA PLEGABLE METALICA COLOR CAFE	102.72
2106	51112451101-20-226-149-04636	SILLA PLEGABLE METALICA COLOR CAFE	102.72
2107	51112451101-20-226-149-04637	SILLA PLEGABLE METALICA COLOR CAFE	102.72
2108	51112451101-20-053-149-04638	SILLA PLEGABLE METALICA COLOR CAFE	102.72
2109	51112451101-20-653-149-04639	SILLA PLEGABLE METALICA COLOR CAFE	102.72
2110	51112451101-20-653-149-04640	SILLA PLEGABLE METALICA COLOR CAFE	102.72
2111	51112451101-20-226-149-04641	SILLA PLEGABLE METALICA COLOR CAFE	102.72
2112	51112451101-20-653-149-04642	SILLA PLEGABLE METALICA COLOR CAFE	102.72
2113	51112451101-20-653-149-04643	SILLA PLEGABLE METALICA COLOR CAFE	102.72
2114	51112451101-20-226-149-04644	SILLA PLEGABLE METALICA COLOR CAFE	102.72
2115	51112451101-20-653-149-04645	SILLA PLEGABLE METALICA COLOR CAFE	102.72
2116	51112451101-20-049-149-04646	SILLA PLEGABLE METALICA COLOR CAFE	102.72
2117	51112451101-20-653-149-04647	SILLA PLEGABLE METALICA COLOR CAFE	102.72
2118	51112451101-20-653-149-04648	SILLA PLEGABLE METALICA COLOR CAFE	102.72
2119	51112451101-20-653-149-04649	SILLA PLEGABLE METALICA COLOR CAFE	102.72
2120	51112451101-20-653-149-04650	SILLA PLEGABLE METALICA COLOR CAFE	102.72
2121	51112451101-20-049-149-04651	SILLA PLEGABLE METALICA COLOR CAFE	102.72
2122	51112451101-20-653-149-04652	SILLA PLEGABLE METALICA COLOR CAFE	102.72
2123	51112451101-20-653-149-04653	SILLA PLEGABLE METALICA COLOR CAFE	102.72
2124	51112451101-20-049-149-04654	SILLA PLEGABLE METALICA COLOR CAFE	102.72
2125	51112451101-20-653-149-04655	SILLA PLEGABLE METALICA COLOR CAFE	102.72
2126	51112451101-20-653-149-04656	SILLA PLEGABLE METALICA COLOR CAFE	102.72
2127	51112451101-20-653-149-04657	SILLA PLEGABLE METALICA COLOR CAFE	102.72
2128	51112451101-20-653-149-04658	SILLA PLEGABLE METALICA COLOR CAFE	102.72
2129	51112451101-20-653-149-04659	SILLA PLEGABLE METALICA COLOR CAFE	102.72
2130	51112451101-20-653-149-04660	SILLA PLEGABLE METALICA COLOR CAFE	102.72
2131	51112451101-20-049-149-04661	SILLA PLEGABLE METALICA COLOR CAFE	102.72
2132	51112451101-20-049-149-04662	SILLA PLEGABLE METALICA COLOR CAFE	102.72
2133	51112451101-20-226-149-04663	SILLA PLEGABLE METALICA COLOR CAFE	102.72
2134	51112451101-20-101-149-04664	SILLA PLEGABLE METALICA COLOR CAFE	102.72
2135	51112451101-20-049-149-04665	SILLA PLEGABLE METALICA COLOR CAFE	102.72
2136	51112451101-20-049-149-04666	SILLA PLEGABLE METALICA COLOR CAFE	102.72
2137	51112451101-20-053-149-04667	SILLA PLEGABLE METALICA COLOR CAFE	102.72
2138	51112451101-20-653-149-04668	SILLA PLEGABLE METALICA COLOR CAFE	102.72
2139	51112451101-20-653-149-04669	SILLA PLEGABLE METALICA COLOR CAFE	102.72

	Código	Descripción del Bien	Valor en Libros
5338	513124251301-22-774-046-04851	ATRIL METALICO	258.29
5339	513124251301-22-774-046-04852	ATRIL METALICO	258.29
5340	513124251301-22-774-046-04853	ATRIL METALICO	258.29
5341	513124251301-17-724-084-04882	CUADRO TITULO. BOLSA COLGANTE. TECNICA: PASTEL SOBRE PAPEL	3,400.00
5342	513124251301-21-714-046-06079	ATRIL PARA MICROFONO DE PISO CON BOOM MEXIBUSA MODELO MS-103	315.00
5343	513124251301-22-774-065-03834	PIANO DIGITAL ELECTRONICO	21,238.54
5344	513124251301-22-774-373-05385	TUBA (INSTRUMENTO MUSICAL DE VIENTO)	65,787.15
5345	513124251301-22-774-046-05388	ATRILES DE METAL	213.56
5346	513124251301-22-774-046-05389	ATRILES DE METAL	213.56
5347	513124251301-22-774-046-05370	ATRILES DE METAL	213.56
5348	513124251301-22-774-046-05371	ATRILES DE METAL	213.56
5349	513124251301-22-774-046-05372	ATRILES DE METAL	213.56
5350	513124251301-22-774-046-05373	ATRILES DE METAL	213.56
5351	513124251301-22-774-046-05375	ATRILES DE METAL	213.56
5352	513124251301-22-774-046-05376	ATRIL DE METAL	213.56
5353	513124251301-22-774-046-05377	ATRIL DE METAL	213.56
5354	513124251301-22-774-046-05378	ATRIL DE METAL	213.56
5355	513124251301-22-774-046-05379	ATRIL DE METAL	213.56
5356	513124251301-22-774-046-05380	ATRIL DE METAL	213.56
5357	513124251301-22-774-046-05381	ATRIL DE METAL	213.56
5358	513124251301-22-774-046-05382	ATRIL DE METAL	213.56
5359	513124251301-22-774-046-05383	ATRIL DE METAL	213.56
5360	513124251301-22-774-046-05385	ATRIL DE METAL	213.56
5361	513124251301-22-774-046-05386	ATRIL DE METAL	213.56
5362	513124251301-22-774-046-05387	ATRIL DE METAL	213.56
5363	513124251301-22-774-106-05390	ASIENTO CON ARMAZON DE METAL TAPIZADO (CORTO)	875.59
5364	513124251301-22-774-106-05391	ASIENTO CON ARMAZON DE METAL TAPIZADO CORTO	875.59
5365	513124251301-22-774-106-05392	ASIENTO DON ARMAZON METAL TAPIZADO LARGO	875.59
5366	513124251301-22-774-106-05393	ASIENTO CON ARMAZON DE METAL TAPIZADO LARGO	875.59
5367	513124251301-22-632-367-05395	INSTRUMENTO DE PERCUSSION (TAMBOUR Y METALOFONO) CON ESTUCHE Y	2,669.39
5368	513124251301-35-529-371-05399	TROMPETA M.YAMAHA MOD.XTR2335	2,875.00
5369	513124251301-35-529-361-05381	BC 2000 STAND C/BOOM P/PLATILLO PEARL	1,850.00
5370	513124251301-35-529-371-05402	TROMPETA MYAMAMA YTR-2335, SERIE NO. 2335	7,675.60
5371	513124251301-35-529-371-05403	TROMPETA MYAMAMA YTR-2335 SERIE NO. 649250,	7,675.60
5372	513124251301-35-503-374-05405	SAXOFON ALTO MYAMAMA YAS-23 SEIRE 190196	13,914.20
5373	513124251301-22-774-106-05394	ASIENTO CON ARMAZON DE METAL TAPIZADO (LARGO)	875.60
5374	513124251301-20-653-047-05754	QUITARRA ACUSTICA YAMAHA MOD. C70. S/ON134781	1,690.00
5375	513124251301-20-134-208-05881	BOBMO DE MARCHA LINKO 20 X 10.	2,530.00
5376	513124251301-22-282-210-05904	CORNO FRANCES. HOLTON H200 FRENCH HORN UTTIFF	40,496.44
5377	513124251301-22-282-210-05905	CORNO FRANCES. HOLTON H200 FRENCH HORN UTTIFF	40,496.44
5378	513124251301-22-632-399-05899	JUEGO 2 TIMBALES CROMADOS CARIBENO CON CENSERRO SUJETADO	1,253.70
5379	513124251301-26-711-084-05961	OBRA PERPETUA SIMBIOSIS EN TPE. CARBON. ALEJANDRA ADESSONS	11,500.00
5380	513124251301-17-724-084-05970	LITOGRAFIA S/T CON MARMOL MEXICANO	9,200.00
5381	513124251301-17-724-412-06284	OBRA PLASTICA LEYES DE URBANIDAD	10,000.40
5382	513124251301-17-724-412-06285	OBRA PLASTICA TITULADA MULTIPLE DE LA SERIE EREICNIS	2,000.00
5383	513124251301-17-724-412-06286	OBRA PLASTICA TITULADA MONOBLOCK 4 CILINDROS	2,000.00
538			

	Código	Descripción del Bien	Valor en Libros
2140	511124151101-20-226-149-04670	SILLA PLEGABLE METALICA COLOR CAFE	102.72
2141	511124151101-20-049-149-04671	SILLA PLEGABLE METALICA COLOR CAFE	102.72
2142	511124151101-20-226-149-04672	SILLA PLEGABLE METALICA COLOR CAFE	102.72
2143	511124151101-20-101-149-04673	SILLA PLEGABLE METALICA COLOR CAFE	102.72
2144	511124151101-20-049-149-04674	SILLA PLEGABLE METALICA COLOR CAFE	102.72
2145	511124151101-20-653-149-04675	SILLA PLEGABLE METALICA COLOR CAFE	102.72
2146	511124151101-20-653-149-04676	SILLA PLEGABLE METALICA COLOR CAFE	102.72
2147	511124151101-20-653-149-04677	SILLA PLEGABLE METALICA COLOR CAFE	102.72
2148	511124151101-20-653-149-04678	SILLA PLEGABLE METALICA COLOR CAFE	102.72
2149	511124151101-20-653-149-04679	SILLA PLEGABLE METALICA COLOR CAFE	102.72
2150	511124151101-20-049-149-04680	SILLA PLEGABLE METALICA COLOR CAFE	102.72
2151	511124151101-20-059-149-04681	SILLA PLEGABLE METALICA COLOR CAFE	102.72
2152	511124151101-20-059-149-04682	SILLA PLEGABLE METALICA COLOR CAFE	102.72
2153	511124151101-20-059-149-04683	SILLA PLEGABLE METALICA COLOR CAFE	102.72
2154	511124151101-20-059-149-04684	SILLA PLEGABLE METALICA COLOR CAFE	102.72
2155	511124151101-20-059-149-04685	SILLA PLEGABLE METALICA COLOR CAFE	102.72
2156	511124151101-20-653-149-04686	SILLA PLEGABLE METALICA COLOR CAFE	102.72
2157	511124151101-20-059-149-04687	SILLA PLEGABLE METALICA COLOR CAFE	102.72
2158	511124151101-20-059-149-04688	SILLA PLEGABLE METALICA COLOR CAFE	102.72
2159	511124151101-20-059-149-04689	SILLA PLEGABLE METALICA COLOR CAFE	102.72
2160	511124151101-20-059-149-04690	SILLA PLEGABLE METALICA COLOR CAFE	102.72
2161	511124151101-20-059-149-04691	SILLA PLEGABLE METALICA COLOR CAFE	102.72
2162	511124151101-20-059-149-04692	SILLA PLEGABLE METALICA COLOR CAFE	102.72
2163	511124151101-20-053-149-04693	SILLA PLEGABLE METALICA COLOR CAFE	102.72
2164	511124151101-20-059-149-04694	SILLA PLEGABLE METALICA COLOR CAFE	102.72
2165	511124151101-20-059-149-04695	SILLA PLEGABLE METALICA COLOR CAFE	102.72
2166	511124151101-20-653-149-04696	SILLA PLEGABLE METALICA COLOR CAFE	102.72
2167	511124151101-20-226-149-04697	SILLA PLEGABLE METALICA COLOR CAFE	102.72
2168	511124151101-20-059-149-04698	SILLA PLEGABLE METALICA COLOR CAFE	102.72
2169	511124151101-20-059-149-04699	SILLA PLEGABLE METALICA COLOR CAFE	102.72
2170	511124151101-20-059-149-04700	SILLA PLEGABLE METALICA COLOR CAFE	102.72
2171	511124151101-20-059-149-04701	SILLA PLEGABLE METALICA COLOR CAFE	102.72
2172	511124151101-20-059-149-04702	SILLA PLEGABLE METALICA COLOR CAFE	102.72
2173	511124151101-20-101-149-04703	SILLA PLEGABLE METALICA COLOR CAFE	102.72
2174	511124151101-20-653-149-04704	SILLA PLEGABLE METALICA COLOR CAFE	102.72
2175	511124151101-20-653-149-04705	SILLA PLEGABLE METALICA COLOR CAFE	102.72
2176	511124151101-20-653-149-04706	SILLA PLEGABLE METALICA COLOR CAFE	102.72
2177	511124151101-20-059-149-04707	SILLA PLEGABLE METALICA COLOR CAFE	102.72
2178	511124151101-20-653-149-04708	SILLA PLEGABLE METALICA COLOR CAFE	102.72
2179	511124151101-20-101-149-04709	SILLA PLEGABLE METALICA COLOR CAFE	102.72
2180	511124151101-20-101-149-04710	SILLA PLEGABLE METALICA COLOR CAFE	102.72
2181	511124151101-20-101-149-04711	SILLA PLEGABLE METALICA COLOR CAFE	102.72
2182	511124151101-20-101-149-04712	SILLA PLEGABLE METALICA COLOR CAFE	102.72
2183	511124151101-20-101-149-04713	SILLA PLEGABLE METALICA COLOR CAFE	102.72
2184	511124151101-20-101-149-04714	SILLA PLEGABLE METALICA COLOR CAFE	102.72
2185	511124151101-54-998-012-04717	SILLA APILABLE ESMALT ACQUINADAS EN VINIL COLOR NEGRO	215.00
2186	511124151101-37-662-012-04721	SILLA APILABLE ESMALT ACQUINADAS EN VINIL COLOR NEGRO	215.00
2187	511124151101-54-998-012-04722	SILLA APILABLE ESMALT ACQUINADAS EN VINIL COLOR NEGRO	215.00
2188	511124151101-54-998-012-04723	SILLA APILABLE ESMALT ACQUINADAS EN VINIL COLOR NEGRO	215.00
2189	511124151101-54-998-012-04725	SILLA APILABLE ESMALT ACQUINADAS EN VINIL COLOR NEGRO	215.00
2190	511124151101-54-998-012-04728	SILLA APILABLE ESMALT ACQUINADAS EN VINIL COLOR NEGRO	215.00
2191	511124151101-12-801-012-04729	SILLA APILABLE ESMALT ACQUINADAS EN VINIL COLOR NEGRO	215.00
2192	511124151101-12-801-012-04730	SILLA APILABLE ESMALT ACQUINADAS EN VINIL COLOR NEGRO	215.00
2193	511124151101-54-998-012-04732	SILLA APILABLE ESMALT ACQUINADAS EN VINIL COLOR NEGRO	215.00
2194	511124151101-54-998-012-04737	SILLA APILABLE ESMALT ACQUINADAS EN VINIL COLOR NEGRO	215.00
2195	511124151101-19-431-012-04738	SILLA APILABLE ESMALT ACQUINADAS EN VINIL COLOR NEGRO	215.00
2196	511124151101-54-998-012-04739	SILLA APILABLE ESMALT ACQUINADAS EN VINIL COLOR NEGRO	215.00
2197	511124151101-12-801-012-04740	SILLA APILABLE ESMALT ACQUINADAS EN VINIL COLOR NEGRO	215.00
2198	511124151101-54-998-012-04748	SILLA APILABLE ESMALT ACQUINADAS EN VINIL COLOR NEGRO	215.00
2199	511124151101-12-801-012-04749	SILLA APILABLE ESMALT ACQUINADAS EN VINIL COLOR NEGRO	215.00
2200	511124151101-12-801-012-04754	SILLA APILABLE ESMALT ACQUINADAS EN VINIL COLOR NEGRO	215.00
2201	511124151101-54-998-012-04755	SILLA APILABLE ESMALT ACQUINADAS EN VINIL COLOR NEGRO	215.00
2202	511124151101-20-653-012-04762	SILLA APILABLE ESMALT ACQUINADAS EN VINIL COLOR NEGRO	215.00
2203	511124151101-12-801-012-04763	SILLA APILABLE ESMALT ACQUINADAS EN VINIL COLOR NEGRO	215.00
2204	511124151101-20-049-012-04764	SILLA APILABLE ESMALT ACQUINADAS EN VINIL COLOR NEGRO	215.00
2205	511124151101-37-404-012-04768	SILLA APILABLE ESMALT ACQUINADAS EN VINIL COLOR NEGRO	215.00
2206	511124151101-37-087-012-04769	SILLA APILABLE ESMALT ACQUINADAS EN VINIL COLOR NEGRO	215.00
2207	511124151101-22-774-012-04770	SILLA APILABLE ESMALT ACQUINADAS EN VINIL COLOR NEGRO	215.00
2208	511124151101-20-653-012-04771	SILLA APILABLE ESMALT ACQUINADAS EN VINIL COLOR NEGRO	215.00
2209	511124151101-22-774-012-04772	SILLA APILABLE ESMALT ACQUINADAS EN VINIL COLOR NEGRO	215.00
2210	511124151101-20-653-012-04774	SILLA APILABLE ESMALT ACQUINADAS EN VINIL COLOR NEGRO	215.00
2211	511124151101-28-674-012-04775	SILLA APILABLE ESMALT ACQUINADAS EN VINIL COLOR NEGRO	215.00
2212	511124151101-20-653-012-04776	SILLA APILABLE ESMALT ACQUINADAS EN VINIL COLOR NEGRO	215.00
2213	511124151101-20-653-012-04780	SILLA APILABLE ESMALT ACQUINADAS EN VINIL COLOR NEGRO	215.00
2214	511124151101-57-656-012-04789	SILLA APILABLE ESMALT ACQUINADAS EN VINIL COLOR NEGRO	215.00
2215	511124151101-20-653-012-04790	SILLA APILABLE ESMALT ACQUINADAS EN VINIL COLOR NEGRO	215.00
2216	511124151101-57-656-012-04792	SILLA APILABLE ESMALT ACQUINADAS EN VINIL COLOR NEGRO	215.00
2217	511124151101-57-656-012-04793	SILLA APILABLE ESMALT ACQUINADAS EN VINIL COLOR NEGRO	215.00
2218	511124151101-57-684-012-04795	SILLA APILABLE ESMALT ACQUINADAS EN VINIL COLOR NEGRO	215.00
2219	511124151101-20-653-012-04796	SILLA APILABLE ESMALT ACQUINADAS EN VINIL COLOR NEGRO	215.00
2220	511124151101-57-566-017-04910	SILLA DE TRABAJO	1,199.00
2221	511124151101-57-074-017-04811	SILLA DE TRABAJO	1,199.00
2222	511124151101-16-303-017-04812	SILLON DE PIEL BOSS II	899.00
2223	511124151101-16-706-002-04813	ARCHIVERO 2 GAVETAS MAPLE (JOSE AMPARANO)	589.00
2224	511124151101-12-801-346-04865	GABINETE METALICO CON DOS PUERTAS (CATALINA)	1,409.00
2225	511124151101-19-361-346-04869	GABINETE METALICO CON DOS PUERTAS	1,318.00
2226	511124151101-13-543-007-04870	LIBRERO ALTO 1 20 X 1 80 COLUBRI GEBESA NEGRO/ CHERRY	2,990.00
2227	511124151101-24-223-123-04879	SILLA PIVISANTE REQUIEZ RE-1080	845.25
2228	511124151101-24-223-123-04880	SILLA PIVISANTE REQUIEZ RE-1080	845.25
2229	511124151101-16-706-123-04881	SILLA PIVISANTE REQUIEZ RE-1080	845.25
2230	511124151101-11-581-123-04883	SILLA PIVISITA PATIA CORRIDA REQUIEZ VINO	989.00
2231	511124151101-11-581-123-04884	SILLA PIVISITA PATIA CORRIDA REQUIEZ VINO	989.00
2232	511124151101-16-706-329-04885	MESA CIRCULAR DE 1 20 ROAL 270 ENCOINO	1,840.00
2233	511124151101-55-624-006-04886	CONJUNTO SEC. D SPAZIO GEBESA NEGRO/CHERRY	3,427.00
2234	511124151101-51-658-002-04888	ARCHIVERO 3 GAVETAS 1 03M ROAL 313 NOGAL	2,990.00
2235	511124151101-04-098-002-04908	ARCHIVERO 4 GAVETAS TAMANO OFICIO COLIBRI 214 CAOIB	2,369.00
2236	511124151101-26-704-002-04909	ARCHIVERO 4 GAVETAS TAMANO OFICIO GEBESA 214 CAOIBA	2,530.00
2237	511124151101-16-681-007-04910	LIBRERO VERTICAL DE 1 80 COLUBRI CP281 CAOIBA C/2 REPISAS Y	2,875.00
2238	511124151101-22-321-131-04932	BANCO NEUMATICO CON ARO TELA	1,199.00
2239	511124151101-57-656-017-04934	SILLA EJEUCTIVA	924.95
2240	511124151101-50-336-125-04935	MUEBLE PARA COMPUTADORA(ALEJANDRINA)	2,003.51
2241	511124151101-13-575-125-04938	MUEBLE PARA COMPUTADORA MOD.S-362CH OREGON	894.70
2242	511124151101-16-706-125-04939	MUEBLE PARA COMPUTADORA MOD.S-362CH OREGON (JOSE AMPARANO)	894.70
2243	511124151101-16-706-006-04940	ESCRITORIO (3 PZAS) DE 1 50 X 60. ANEXO DE 1 16 X 40 Y A/R	1,535.79
2244	511124151101-50-331-006-04941	ESCRITORIO (3 PZAS) DE 1 50 X 60. ANEXO DE 1 16 X 40 Y A/R	1,535.79
2245	511124151101-16-227-006-04942	ESCRITORIO (3 PZAS) DE 1 50 X 60. ANEXO DE 1 16 X 40 Y A/R	1,535.79
2246	511124151101-50-336-006-04943	ESCRITORIO (3 PZAS) DE 1 50 X 60. (ELSA) 1 16 X 40 Y A/R	1,559.16
2247	511124151101-16-303-006-04944	ESCRITORIO (3 PZAS) DE 1 50 X 60. ARCHIVERO	1,534.76
2248	511124151101-50-336-006-04946	ESCRITORIO (3 PZAS) DE 1 50 X 60. (ALEJANDRINA) 1.16X40ARC	1,539.00
2249	511124151101-22-747-346-04948	GABINETE METALICO CON CERRADURA (IRMA)	1,449.00
2250	511124151101-50-299-017-04949	SILLA EJEUCTIVA GENOVA	1,156.05
2251	511124151101-26-470-002-04951	ARCHIVERO VERTICAL DE 4 GAVETAS TIOFICNO EN MADERA MELAMINIC	2,794.50
2252	511124151101-13-733-006-04952	CONJUNTO S/IEJECUTIVO 1.53 SPAZIO GEBESA NEGRO /CHERRY	6,555.00

	Código	Descripción del Bien	Valor en Libros
5451	521124252101-21-012-059-01040	REFLECTOR ELLIPSOID LEE COLORTRAN (S/FILAMENTO)	624.86
5452	521124252101-21-012-184-01041	RACK DE DIMMERS ENR SERIE 34 COLORTRAN (CON 6 DIMMERS COMPL	10,461.00
5453	521124252101-21-012-060-01042	MODULO DE CONTROL MODELO LEC 2101 EXPANDED	2,279.59
5454	521124252101-21-012-059-01050	REFLECTOR ELLIPSOID LEE COLORTRAN	624.86
5455	521124252101-21-012-059-01051	REFLECTOR ELLIPSOID LEE COLORTRAN	624.86
5456	521124252101-21-012-059-01052	REFLECTOR ELLIPSOID LEE COLORTRAN	624.86
5457	521124252101-21-012-059-01053	REFLECTOR ELLIPSOID LEE COLORTRAN	624.86
5458	521124252101-21-012-059-01054	REFLECTOR ELLIPSOID LEE COLORTRAN	624.86
5459	521124252101-21-012-059-01055	REFLECTOR ELLIPSOID LEE COLORTRAN	624.86
5460	521124252101-21-012-059-01056	REFLECTOR ELLIPSOID LEE COLORTRAN	624.86
5461	521124252101-21-012-059-01057	REFLECTOR ELLIPSOID LEE COLORTRAN	624.86
5462	521124252101-21-012-059-01058	REFLECTOR ELLIPSOID LEE COLORTRAN	624.86
5463	521124252101-21-012-059-01059	REFLECTOR ELLIPSOID LEE COLORTRAN	624.86
5464	521124252101-21-012-059-01060	REFLECTOR ELLIPSOID LEE COLORTRAN	624.86
5465	521124252101-21-012-059-01061	REFLECTOR ELLIPSOID LEE COLORTRAN	624.86
5466	521124252101-21-012-059-01062	REFLECTOR ELLIPSOID LEE COLORTRAN	624.86
5467	521124252101-21-012-059-01063	REFLECTOR ELLIPSOID LEE COLORTRAN	624.86
5468	521124252101-21-012-059-01064	REFLECTOR ELLIPSOID LEE COLORTRAN	624.86
5469	521124252101-21-012-059-01065	REFLECTOR ELLIPSOID LEE COLORTRAN	624.86
5470	521124252101-21-012-059-01066	REFLECTOR ELLIPSOID LEE COLORTRAN	624.86
5471	521124252101-21-012-059-01067	REFLECTOR ELLIPSOID LEE COLORTRAN	624.86
5472	521124252101-21-012-059-01068	REFLECTOR ELLIPSOID LEE COLORTRAN	624.86
5473	521124252101-21-012-059-01069	REFLECTOR ELLIPSOID LEE COLORTRAN	624.86
5474	521124252101-21-012-059-01070	REFLECTOR ELLIPSOID LEE COLORTRAN	624.86
5475	521124252101-21-012-059-01071	REFLECTOR ELLIPSOID LEE COLORTRAN	624.86
5476	521124252101-21-012-059-01072	REFLECTOR ELLIPSOID LEE COLORTRAN	624.86
5477	521124252101-21-012-059-01073	REFLECTOR ELLIPSOID LEE COLORTRAN	624.86
5478	521124252101-21-012-059-01074	REFLECTOR ELLIPSOID LEE COLORTRAN	624.86
5479	521124252101-21-012-059-01075	REFLECTOR ELLIPSOID LEE COLORTRAN	624.86
5480	521124252101-21-012-059-01076	REFLECTOR ELLIPSOID LEE COLORTRAN	624.86
5481	521124252101-21-012-059-01077	REFLECTOR ELLIPSOID LEE COLORTRAN	624.86
5482	521124252101-21-012-059-01078	REFLECTOR ELLIPSOID LEE COLORTRAN	624.86
5483	521124252101-21-012-059-01079	REFLECTOR ELLIPSOID LEE COLORTRAN	624.86
5484	521124252101-21-012-059-01080	REFLECTOR ELLIPSOID LEE COLORTRAN	624.86
5485	521124252101-21-012-059-01081	REFLECTOR ELLIPSOID LEE COLORTRAN	624.86
5486	521124252101-21-012-059-01082	REFLECTOR ELLIPSOID LEE COLORTRAN	624.86
5487	521124252101-21-012-059-01083	REFLECTOR ELLIPSOID LEE COLORTRAN	624.86
5488	521124252101-21-012-059-01084	REFLECTOR ELLIPSOID LEE COLORTRAN	624.86
5489	521124252101-21-012-059-01085	REFLECTOR ELLIPSOID LEE COLORTRAN	624.86
5490	521124252101-21-012-059-01086	REFLECTOR ELLIPSOID LEE COLORTRAN	624.86
5491	521124252101-21-012-059-01087	REFLECTOR ELLIPSOID LEE COLORTRAN	624.86
5492	521124252101-21-012-059-01088	REFLECTOR ELLIPSOID LEE COLORTRAN	624.86
5493	521124252101-21-012		

	Código	Descripción del Bien	Valor en Libros	Código	Descripción del Bien	Valor en Libros	
2253	511124151101-10-800-007-04955	LIBRERO TERMINAL EN MADERA LINEA RENIER DE 2.00 MTS DE ALTUR	6.900,00	5564	521124252101-21-273-396-05915	CAJA ACUSTICA CALIAVAZ JB.L SRY715	20.000,00
2254	511124151101-10-800-007-04956	LIBRERO TERMINAL EN MADERA LINEA RENIER DE 2.00 MTS DE ALTUR	6.900,00	5565	521124252101-21-273-396-05916	CAJA ACUSTICA CALIAVAZ JB.L SRY715	20.000,00
2255	511124151101-33-145-002-04978	ARCHIVERO 4 GAVETAS TIPOICO CUJALADERA Y LATERALES COLIBRI	2.415,00	5566	521124252101-21-273-401-06881	ESTUCHE PARA CONSOLA YAMAHA L9S 32CH	5.091,88
2256	511124151101-22-321-073-04988	MUSICA IMPRESA EN TIFOPICO / OBRA COMPLETA DE OPERA JUEGO 32 P	15.634,04	5567	521124252101-20-660-067-06183	RADIOGRABADORA PAMHAS 663	653,59
2257	511124151101-12-801-026-05039	ESTANTE METALICO DE 80 X 90 X 2.20 CON 5 ESTREPAÑOS	671,60	5568	521124252101-20-226-067-06184	RADIOGRABADOR PHILIPS	653,59
2258	511124151101-12-801-026-05040	ESTANTE METALICO DE 80 X 90 X 2.20 CON 5 ESTREPAÑOS	671,60	5569	521124252101-21-273-335-06438	REPRODUCTOR LCD DENON. S.7061520648. M-ND-D4500	10.435,00
2259	511124151101-12-801-026-05041	ESTANTE METALICO DE 80 X 90 X 2.20 CON 5 ESTREPAÑOS (BODEGA)	671,60	5570	521124252101-21-273-422-06446	ANALIZADOR DE ESPECTRO, S.0013A, EDAX, M: ASA-360	4.600,00
2260	511124151101-12-801-026-05042	ESTANTE METALICO 2,20 CON 5 ESTREPAÑOS	671,60	5571	521124252101-21-273-027-06573	DVD PLAYER LG S. 90918H2Z3701	799,00
2261	511124151101-50-336-006-05161	ESCRITORIO (3 PZAS) DE 1.50 X 60. ARCHIVERO (IRMA)	1.539,00	5572	521124252101-20-653-194-06603	VIDEOPROYECTOR SONY ESTX/S. S. 7204895 002S	1.539,00
2262	511124151101-50-299-006-05162	ESCRITORIO (3 PZAS) DE 1.50 X 60. ANEXO DE 1.16 X 40 Y ARC	1.539,00	5573	521124252101-11-571-118-07058	GRAVADORA DIGITAL ZOOM HAN. HANDY TRACK REC. S.122A020901939	4.344,00
2263	511124151101-50-336-006-05163	ESCRITORIO (3 PZAS) DE 1.50 X 60. ANEXO DE 1.16 X 40 Y ARC	1.539,00	5574	521124252101-21-012-185-07070	CONSOLA DE ILUMINACION/ 4 FADERS C/250 CANALES. 1 MONITOR	63.635,28
2264	511124151101-20-596-006-05180	ESCRITORIO CONJUNTO SEC. DE. 1.60 SPAZIO GEBESA CHENEG.	3.335,00	5575	521124252101-21-012-059-07071	REFLECTOR ELIPSOIDAL DE 575 W 120V	4.580,03
2265	511124151101-20-653-329-05181	MESA CIRCULAR DE 1.20 X 75 SPAZIO CHNEG.	1.840,00	5576	521124252101-21-012-059-07072	REFLECTOR ELIPSOIDAL DE 575 W 120V	4.580,03
2266	511124151101-20-653-007-05182	LIBRERO ALTO DE 84 X 1.80 SPAZIO GEBESA NEG/CH.	2.645,00	5577	521124252101-21-012-059-07073	REFLECTOR ELIPSOIDAL DE 575 W 120V	4.580,03
2267	511124151101-20-653-123-05183	SILLA GENOVA EN TELA COLOR NEGRO	320,00	5578	521124252101-21-012-059-07074	REFLECTOR ELIPSOIDAL DE 575 W 120V	4.580,03
2268	511124151101-20-653-123-05184	SILLA GENOVA EN TELA COLOR NEGRO	320,00	5579	521124252101-21-012-059-07075	REFLECTOR ELIPSOIDAL DE 575 W 120V	4.580,03
2269	511124151101-20-653-123-05185	SILLA GENOVA EN TELA COLOR NEGRO	320,00	5580	521124252101-21-012-059-07076	REFLECTOR ELIPSOIDAL DE 575 W 120V	4.580,03
2270	511124151101-20-653-123-05186	SILLA GENOVA EN TELA COLOR NEGRO	320,00	5581	521124252101-21-012-059-07077	REFLECTOR ELIPSOIDAL DE 575 W 120V	4.580,03
2271	511124151101-50-336-006-05203	ESCRITORIO	1.539,00	5582	521124252101-21-012-059-07078	REFLECTOR ELIPSOIDAL DE 575 W 120V	4.580,03
2272	511124151101-23-709-002-05211	ARCHIVERO 4 GAVETAS CHERRYNE MELAMINA	2.642,70	5583	521124252101-21-012-059-07079	REFLECTOR ELIPSOIDAL DE 575 W 120V	4.580,03
2273	511124151101-13-151-002-05212	ARCHIVERO 4 GAVETAS	2.642,70	5584	521124252101-21-012-059-07080	REFLECTOR ELIPSOIDAL DE 575 W 120V	4.580,03
2274	511124151101-24-223-002-05214	ARCHIVERO 4 GAVETAS TIO CAOBA MELAMINA	2.642,70	5585	521124252101-21-012-059-07081	REFLECTOR ELIPSOIDAL DE 575 W 120V	4.580,03
2275	511124151101-50-336-006-05220	ESCRITORIO (PANCHITA)	1.396,01	5586	521124252101-21-012-059-07082	REFLECTOR ELIPSOIDAL DE 575 W 120V	4.580,03
2276	511124151101-40-098-125-05277	CENTRO MULTIMEDIA	799,00	5587	521124252101-21-012-059-07083	REFLECTOR ELIPSOIDAL DE 575 W 120V	4.580,03
2277	511124151101-40-098-125-05277	CENTRO MULTIMEDIA	799,00	5588	521124252101-21-012-059-07084	REFLECTOR ELIPSOIDAL DE 575 W 120V	4.580,03
2278	511124151101-12-744-002-05215	ARCHIVERO 2 GAVETAS CAOBA MELAMINA	1.766,40	5589	521124252101-21-012-059-07085	REFLECTOR ELIPSOIDAL DE 575 W 120V	4.580,03
2279	511124151101-37-662-018-05229	SILLA SIN BRAZO TELA C. VINO M.10200 MCA. SEDI	500,25	5590	521124252101-21-012-059-07086	REFLECTOR ELIPSOIDAL DE 575 W 120V	4.580,03
2280	511124151101-12-784-006-05231	CONJUNTO SEMIEJECUTIVOS CP/PEDESTAL SPAZIO CHNE	4.991,00	5591	521124252101-21-012-059-07087	REFLECTOR ELIPSOIDAL DE 575 W 120V	4.580,03
2281	511124151101-23-795-018-05304	SILLA SIN BRAZO	280,00	5592	521124252101-21-012-059-07088	REFLECTOR ELIPSOIDAL DE 575 W 120V	4.580,03
2282	511124151101-24-223-018-05305	SILLA SIN BRAZO	280,00	5593	521124252101-21-012-059-07089	REFLECTOR ELIPSOIDAL DE 575 W 120V	4.580,03
2283	511124151101-23-795-018-05306	SILLA SIN BRAZO	280,00	5594	521124252101-21-012-059-07090	REFLECTOR ELIPSOIDAL DE 575 W 120V	4.580,03
2284	511124151101-24-223-018-05307	SILLA SIN BRAZO	280,00	5595	521124252101-21-012-059-07091	REFLECTOR ELIPSOIDAL DE 575 W 120V	4.580,02
2285	511124151101-18-102-006-05237	ESCRITORIO MULTIMEDIA	1.439,10	5596	521124252101-21-012-059-07092	REFLECTOR ELIPSOIDAL DE 575 W 120V	4.580,02
2286	511124151101-18-102-006-05239	ESCRITORIO MULTIMEDIA	1.439,10	5597	521124252101-21-012-059-07093	REFLECTOR ELIPSOIDAL DE 575 W 120V	4.580,02
2287	511124151101-22-321-002-05274	ARCHIVERO COLOR ALMENDRA	2.141,76	5598	521124252101-21-012-059-07094	REFLECTOR ELIPSOIDAL DE 575 W 120V	4.580,02
2288	511124151101-22-321-002-05275	ARCHIVERO COLOR ALMENDRA	2.141,76	5599	521124252101-21-012-059-07095	REFLECTOR ELIPSOIDAL DE 575 W 120V	4.580,02
2289	511124151101-16-706-349-05278	ARMARIOS NO. 27 C/ PUERTA (LUDOTECA)	3.220,00	5600	521124252101-21-273-424-07146	RACK PARA EFECTOS 4 ESPACIOS	1.809,60
2290	511124151101-16-706-349-05279	ARMARIOS NO. 16 (LUDETECA)	3.565,00	5601	521124252101-21-273-424-07147	RACK PARA EFECTOS 4 ESPACIOS	1.809,60
2291	511124151101-10-800-329-05283	MESA CIRCULAR DE 1.20 EN MADERA LIN. CLASICA RENIER	7.078,25	5602	521124252101-11-571-194-07191	VIDEOPROYECTOR M. NEC DE 5500 LUMENES. S. 1600046FC	45.234,20
2292	511124151101-23-795-017-05286	SILLON DE LUJO 1A	2.998,99	5603	521124252101-11-571-027-07155	DVD ATIVO HDMI HD 100	449,00
2293	511124151101-24-223-015-05223	COMODO TRIO 2 PUERTAS 2 CAJONES	1.068,99	5604	521124252101-11-571-054-07154	MICROFONO INALAMBRICO CTRIPRIE Y PORTAMICROFONO	716,02
2294	511124151101-24-223-002-05288	ARCHIVERO VERT. 4 GAVETAS 70 X 134 MILENIO CHENE	3.335,00	5605	521124252101-11-571-027-07237	DVD USB MARCA LG. DV892H	764,10
2295	511124151101-10-800-016-05289	MESA CAFECERA 60 X 45 X 75 COLIBRI ZAP/ NEG	1.725,00	5606	521124252101-21-001-059-07287	REFLECTOR AMERICAN DJ PAR 64 ALUMINIO	1.045,76
2296	511124151101-10-800-002-05290	ARCHIVERO VERTICAL 4 GAVETAS 70 X 134 MILENIO CHNE	3.335,00	5607	521124252101-21-001-059-07288	REFLECTOR AMERICAN DJ PAR 64 ALUMINIO	1.045,76
2297	511124151101-10-800-002-05291	ARCHIVERO VERT. 4 GAVETAS MILENIO CHENE	3.335,00	5608	521124252101-21-001-059-07289	FELECTOR AMERICAN DJ PAR 64 ALUMINIO	1.045,76
2298	511124151101-23-795-006-05292	CONJUNTO SECRETARIAL SPAZIO GEBESA CHENE	3.910,00	5609	521124252101-21-001-059-07290	REFLECTOR AMERICAN DJ PAR 64 ALUMINIO	1.045,76
2299	511124151101-12-801-017-05293	SILLON EJECUTIVO RESP/ALTO REQUIEZ 1250 ONIX	1.702,00	5610	521124252101-21-001-059-07291	REFLECTOR AMERICAN DJ PAR 64 ALUMINIO	1.045,76
2300	511124151101-19-729-020-05301	SILLA GERENCIAL S/B	439,88	5611	521124252101-21-001-059-07292	REFLECTOR AMERICAN DJ PAR 64 ALUMINIO	1.045,76
2301	511124151101-37-404-017-05302	SILLA EJECUTIVA PIEL	936,04	5612	521124252101-21-001-059-07293	REFLECTOR AMERICAN DJ PAR 64 ALUMINIO	1.045,75
2302	511124151101-33-594-329-05332	MESA CIRCULAR MILENIO 120 MTS. GEBESA NE/CH	1.725,00	5613	521124252101-21-001-059-07294	REFLECTOR AMERICAN DJ PAR 64 ALUMINIO	1.045,75
2303	511124151101-33-145-006-05285	CENTRO DE TRABAJO EN ESQUINA	1.449,00	5614	521124252101-21-001-059-07295	REFLECTOR AMERICAN DJ PAR 64 ALUMINIO	1.045,75
2304	511124151101-18-661-026-05346	ESTANTE DE METAL	832,88	5615	521124252101-21-001-059-07296	REFLECTOR AMERICAN DJ PAR 64 ALUMINIO	1.045,75
2305	511124151101-13-151-016-05455	MESA CAFECERA 60 X 45 X 75. COLIBRI NOGAL	1.725,00	5616	521124252101-21-001-059-07297	REFLECTOR AMERICAN DJ PAR 64 ALUMINIO	1.045,75
2306	511124151101-20-624-125-05457	MESA OPERATIVA CON LIBRERO 60 X 120 CYBER GEBESA CHENE	3.726,00	5617	521124252101-21-001-059-07298	REFLECTOR AMERICAN DJ PAR 64 ALUMINIO	1.045,75
2307	511124151101-19-730-006-05459	ESCRITORIO EJECUTIVO	2.340,15	5618	521124252101-21-001-059-07299	REFLECTOR AMERICAN DJ PAR 64 ALUMINIO	1.045,75
2308	511124151101-24-223-017-05463	SILLA EJECUTIVA PIEL NEGRA	2.499,00	5619	521124252101-21-001-059-07300	REFLECTOR AMERICAN DJ PAR 64 ALUMINIO	1.045,75
2309	511124151101-19-687-346-05470	GABINETE METALICO 2 PUERTAS	1.386,17	5620	521124252101-21-001-059-07301	REFLECTOR AMERICAN DJ PAR 64 ALUMINIO	1.045,75
2310	511124151101-19-622-006-05472	ESCRITORIO	1.999,00	5621	521124252101-21-001-059-07302	REFLECTOR AMERICAN DJ PAR 64 ALUMINIO	1.045,75
2311	511124151101-19-469-007-05449	LIBRERO ALTO 84 X 180 MILENIO MAHOGANY/MAG	2.300,00	5622	521124252101-21-001-059-07303	REFLECTOR AMERICAN DJ PAR 64 ALUMINIO	1.045,75
2312	511124151101-35-529-123-05553	SILLA VISITA TUBULAR TELA COLOR GRIS OXFORD	362,25	5623	521124252101-21-001-059-07304	REFLECTOR AMERICAN DJ PAR 64 ALUMINIO	1.045,75
2313	511124151101-35-529-123-05554	SILLA VISITA TUBULAR TELA COLOR GRIS OXFORD	362,25	5624	521124252101-21-001-059-07305	REFLECTOR AMERICAN DJ PAR 64 ALUMINIO	1.045,75
2314	511124151101-35-529-123-05555	SILLA VISITA TUBULAR TELA COLOR GRIS OXFORD	362,25	5625	521124252101-21-001-060-07307	DIMMER LIGTRONIC MOD. RD-121	19.755,25
2315	511124151101-35-529-123-05556	SILLA VISITA TUBULAR TELA COLOR GRIS OXFORD	362,25	5626	521124252101-21-001-060-07308	REFLECTOR SEGUIDOR MCA. ALTEC MOD. 10000K	10.168,20
2316	511124151101-35-529-123-05559	SILLA VISITA TUBULAR TELA COLOR TELA GRIS OXFORD	362,25	5627	521124252101-21-001-185-07309	CONSOLA DE LUCES MOD. TL4008	4.520,45
2317	511124151101-35-529-123-05563	SILLA VISITA TUBULAR TELA COLOR GRIS OXFORD	362,25	5628	521124252101-21-001-059-07310	REFLECTOR AMERICAN DJ PAR 64 ALUMINIO	1.045,75
2318	511124151101-35-529-123-05564	SILLA VISITA TUBULAR TELA COLOR GRIS OXFORD	362,25	5629	521124252101-21-012-059-07319	REFLECTOR ELIPSOIDAL STRAND SELECOM 12AC X 1834	5.956,60
2319	511124151101-35-529-123-05567	SILLA VISITA TUBULAR TELA COLOR GRIS OXFORD	362,25	5630	521124252101-21-012-059-07320	REFLECTOR ELIPSOIDAL STRAND SELECOM 09 ACX1834	5.956,60
2320	511124151101-35-529-123-05571	SILLA VISITA TUBULARTELA COLOR GRIS OXFORD	362,25	5631	521124252101-21-012-059-07321	REFLECTOR ELIPSOIDAL STRAND SELECOM 12ACX1834	5.956,60
2321	511124151101-35-529-123-05572	SILLA VISITA TUBULAR TELA COLOR GRIS OXFORD	362,25	5632	521124252101-21-012-059-07322	REFLECTOR ELIPSOIDAL STRAND SELECOM 12ACX1834	5.956,60
2322	511124151101-35-529-123-05573	SILLA VISITA TUBULAR TELA COLOR GRIS OXFORD	362,25	5633	521124252101-21-012-059-07323	REFLECTOR ELIPSOIDAL STRAND SELECOM 12ACX1834	5.956,60
2323	511124151101-35-529-123-05575	SILLA VISITA TUBULAR TELA COLOR GRIS OXFORD	362,25	5634	521124252101-21-012-059-07324	REFLECTOR ELIPSOIDAL STRAND SELECOM 12ACX1834	5.956,60
2324	511124151101-35-529-123-05576	SILLA VISITA TUBULAR TELA COLOR GRIS OXFORD	362,25	5635	521124252101-21-012-059-07325	REFLECTOR LUMINARIO S/PAR- EA C/ LENTES INTERCAMBIALES	1.960,40
2325	511124151101-12-801-020-05581	SILLA PARA COMPUTO GRIS	399,00	5636	521124252101-21-012-059-07326	REFLECTOR LUMINARIO S4 PAR-EA C/ LENTES INTERCAMBIALES	1.960,40
2326	511124151101-16-706-020-05584	SILLA SECRETARIAL SEC. COG.	599,00	5637	521124252101-21-012-059-07327	REFLECTOR LUMINARIO S4 PAR-EA C/ LENTES INTERCAMBIALES	1.960,40
2327	511124151101-50-336-020-05586	SILLA EJECUTIVA	452,68	5638	521124252101-21-012-059-07328	REFLECTOR LUMINARIO S4 PAR-EA C/ LENTES INTERCAMBIALES	1.960,40
2328	511124151101-37-662-007-05594	LIBRERO ALTO 84 X 180 MILENIO MAHOGANY/MAG	2.300,00	5639	521124252101-21-012-059-07329	REFLECTOR LUMINARIO S4 PAR-EA C/ LENTES INTERCAMBIALES	1.960,40
2329	511124151101-37-662-007-05595	LIBRERO ALTO 84 X 180 MILENIO MAHOGANY/MAG	2.300,00	5640	521124252101-21-012-059-07330	REFLECTOR LUMINARIO S4 PAR-EA C/ LENTES INTERCAMBIALES	1.960,40
2330	511124151101-19-469-007-05596	LIBRERO ALTO 84 X 180 MILENIO MAHOGANY/MAG	2.300,00	5641	52112		

Código	Descripción del Bien	Valor en Libros	
2366	511124151101-10-800-007-05707	LIBRERO TIPO CLOSET PUERTAS CORREDIZAS	9.600,00
2367	511124151101-19-781-017-05709	SILLA GERENCIAL	455,00
2368	511124151101-57-566-006-05716	ESCRITORIO 1.50 X. 80 CON LATERAL	3.450,00
2369	511124151101-26-470-006-05717	ESCRITORIO DE 1.40 X. 80 CON LATERAL CAOBA NEGRO	3.208,50
2370	511124151101-57-656-012-05730	SILLA APILABLE EN TELA NEGRA	340,97
2371	511124151101-22-774-012-05731	SILLA APILABLE EN TELA NEGRA	340,97
2372	511124151101-22-774-012-05732	SILLA APILABLE EN TELA NEGRA	340,97
2373	511124151101-22-774-012-05733	SILLA APILABLE EN TELA NEGRA	340,97
2374	511124151101-22-774-012-05734	SILLA APILABLE EN TELA NEGRA	340,97
2375	511124151101-22-774-012-05735	SILLA APILABLE EN TELA NEGRA	340,97
2376	511124151101-22-774-012-05736	SILLA APILABLE EN TELA NEGRA	340,97
2377	511124151101-22-774-012-05737	SILLA APILABLE EN TELA NEGRA	340,97
2378	511124151101-22-774-012-05738	SILLA APILABLE EN TELA NEGRA	340,97
2379	511124151101-22-774-012-05739	SILLA APILABLE EN TELA NEGRA	340,97
2380	511124151101-22-774-012-05740	SILLA APILABLE EN TELA NEGRA	340,97
2381	511124151101-22-774-012-05742	SILLA APILABLE EN TELA NEGRA	340,97
2382	511124151101-22-774-012-05743	SILLA APILABLE EN TELA NEGRA	340,97
2383	511124151101-22-774-012-05744	SILLA APILABLE EN TELA NEGRA	340,97
2384	511124151101-22-774-012-05745	SILLA APILABLE EN TELA NEGRA	340,97
2385	511124151101-22-747-012-05746	SILLA APILABLE EN TELA NEGRA	340,97
2386	511124151101-22-774-012-05747	SILLA APILABLE EN TELA NEGRA	340,97
2387	511124151101-22-774-012-05748	SILLA APILABLE EN TELA NEGRA	340,97
2388	511124151101-57-656-012-05749	SILLA APILABLE EN TELA NEGRA	340,97
2389	511124151101-13-016-006-05771	ESCRITORIO 1.40 X. 80 X. 75 COM LATERAL CAOBA NEGRO	3.795,00
2390	511124151101-19-469-017-05830	SILLON EJECUTIVO DE PIEL NEGRO	1.579,00
2391	511124151101-53-801-020-05840	SILLA	454,53
2392	511124151101-24-223-123-05842	SILLA DE VISITA TAPIZADA TELA NEGRA	563,50
2393	511124151101-51-136-123-05843	SILLA DE VISITA TAPA PLASTICO, TELA NEGRA (RECEPCION)	563,50
2394	511124151101-19-657-006-05847	ESCRITORIO PENINSULAR CAOBA NEGRO	4.358,50
2395	511124151101-19-689-349-05850	GABINETE UNIVERSAL CAOBA NEGRO	4.387,25
2396	511124151101-16-706-006-05863	ESCRITORIO	2.299,00
2397	511124151101-25-247-006-05926	ESCRITORIO PENINSULAR MELAMINA CAOBA NEGRO	3.795,00
2398	511124151101-22-321-016-05936	MESA PLEGABLE PLASTICO	602,56
2399	511124151101-12-801-315-05939	ESTANTE METALICO	1.092,50
2400	511124151101-12-801-315-05940	ESTANTE METALICO	1.092,50
2401	511124151101-53-801-315-05941	ESTANTE METALICO	1.092,50
2402	511124151101-23-795-113-05949	MESA PARA IMPRESORA CAOBA NEGRO	1.972,50
2403	511124151101-10-800-016-05950	MESA MULTIUSOS CAOBA NEGRO	1.972,50
2404	511124151101-53-801-026-05951	ESTANTE METALICO	1.713,50
2405	511124151101-53-801-026-05952	ESTANTE METALICO	1.713,50
2406	511124151101-53-801-026-05953	ESTANTE METALICO	1.713,50
2407	511124151101-53-801-026-05954	ESTANTE METALICO	1.713,50
2408	511124151101-53-801-026-05955	ESTANTE METALICO	1.713,50
2409	511124151101-53-801-026-05956	ESTANTE METALICO	1.713,50
2410	511124151101-53-801-026-05957	ESTANTE METALICO	1.713,50
2411	511124151101-53-801-026-05958	ESTANTE METALICO	1.713,50
2412	511124151101-53-801-026-05959	ESTANTE METALICO	1.713,50
2413	511124151101-53-801-026-05960	ESTANTE METALICO	1.713,50
2414	511124151101-10-800-016-06000	MESA MULTIUSOS NOGAL NEGRO	1.972,50
2415	511124151101-23-795-349-05999	GABINETE UNIVERSAL CAOBA NEGRO	4.347,50
2416	511124151101-19-361-329-05982	BARRA DE TRABAJO C/PEDESTAL CÍDOS GAVETAS CAOBA NEGRO	5.370,00
2417	511124151101-19-781-349-05984	GABINETE UNIVERSAL CAOBA NEGRO	3.737,50
2418	511124151101-20-653-016-05987	MESA PIFACE C/PUERTAS CAOBA NEGRO	2.058,50
2419	511124151101-54-246-002-05989	ARCHIVERO 3 GAVETAS TICARTA (GALERIA)	2.832,50
2420	511124151101-12-051-002-05990	ARCHIVERO 2 GAVETAS TIOFICIO CAOBA NEGRO	2.817,50
2421	511124151101-20-653-329-06005	MUEBLE DE MADERA TIPO CLOSETES 40 X 1.00 LIBRERO	3.450,00
2422	511124151101-57-998-007-06006	MUEBLE DE MADERA PARA COMPUTADORA	3.220,00
2423	511124151101-53-801-026-06008	ESTANTE METALICO	1.877,37
2424	511124151101-53-801-026-06009	ESTANTE METALICO	1.877,37
2425	511124151101-53-801-026-06010	ESTANTE METALICO	1.877,37
2426	511124151101-53-801-026-06011	ESTANTE METALICO	1.877,37
2427	511124151101-42-848-017-06012	SILLA EJECUTIVA PIEL NEGRA	2.199,01
2428	511124151101-42-848-020-06013	SILLA SECRETARIAL GALES AZUL	599,00
2429	511124151101-42-848-020-06014	SILLA SECRETARIAL GALES AZUL	599,00
2430	511124151101-42-848-123-06015	SILLA ITALIA NEGRA	585,00
2431	511124151101-42-848-123-06016	SILLA ITALIA NEGRA	585,00
2432	511124151101-42-848-123-06017	SILLA ITALIA NEGRA	585,00
2433	511124151101-56-624-020-06032	SILLA SECRETARIAL	479,00
2434	511124151101-56-624-020-06033	SILLA SECRETARIAL	479,00
2435	511124151101-13-016-020-06037	SILLA DE PIEL MAX	999,00
2436	511124151101-22-774-012-06038	SILLA APILABLE EN TELA NEGRA	340,97
2437	511124151101-22-774-012-06039	SILLA APILABLE EN TELA NEGRA	340,97
2438	511124151101-20-653-012-06090	SILLA APILABLE EN TELA NEGRA	340,96
2439	511124151101-22-774-012-06091	SILLA APILABLE EN TELA NEGRA	340,96
2440	511124151101-22-774-012-06092	SILLA APILABLE EN TELA NEGRA	340,96
2441	511124151101-22-774-012-06094	SILLA APILABLE EN TELA NEGRA	340,96
2442	511124151101-22-774-012-06095	SILLA APILABLE EN TELA NEGRA	340,96
2443	511124151101-22-774-012-06096	SILLA APILABLE EN TELA NEGRA	340,96
2444	511124151101-20-701-012-06098	SILLA APILABLE EN TELA NEGRA	340,96
2445	511124151101-22-774-012-06099	SILLA APILABLE EN TELA NEGRA	340,96
2446	511124151101-20-653-012-06100	SILLA APILABLE EN TELA NEGRA	340,96
2447	511124151101-22-774-012-06101	SILLA APILABLE EN TELA NEGRA	340,96
2448	511124151101-22-774-012-06102	SILLA APILABLE EN TELA NEGRA	340,96
2449	511124151101-22-774-012-06104	SILLA APILABLE EN TELA NEGRA	340,96
2450	511124151101-22-774-012-06105	SILLA APILABLE EN TELA NEGRA	340,96
2451	511124151101-22-774-012-06106	SILLA APILABLE EN TELA NEGRA	340,96
2452	511124151101-22-774-012-06107	SILLA APILABLE EN TELA NEGRA	340,96
2453	511124151101-22-774-012-06108	SILLA APILABLE EN TELA NEGRA	340,96
2454	511124151101-22-774-012-06109	SILLA APILABLE EN TELA NEGRA	340,96
2455	511124151101-22-774-012-06110	SILLA APILABLE EN TELA NEGRA	340,96
2456	511124151101-22-774-012-06111	SILLA APILABLE EN TELA NEGRA	340,96
2457	511124151101-22-774-012-06112	SILLA APILABLE EN TELA NEGRA	340,96
2458	511124151101-22-774-012-06114	SILLA APILABLE EN TELA NEGRA	340,96
2459	511124151101-22-774-012-06116	SILLA APILABLE EN TELA NEGRA	340,96
2460	511124151101-22-774-012-06117	SILLA APILABLE EN TELA NEGRA	340,96
2461	511124151101-22-774-012-06118	SILLA APILABLE EN TELA NEGRA	340,96
2462	511124151101-22-774-012-06119	SILLA APILABLE EN TELA NEGRA	340,96
2463	511124151101-20-009-012-06120	SILLA APILABLE EN TELA NEGRA	340,96
2464	511124151101-22-774-012-06122	SILLA APILABLE EN TELA NEGRA	340,96
2465	511124151101-20-653-012-06123	SILLA APILABLE EN TELA NEGRA	340,96
2466	511124151101-20-653-012-06124	SILLA APILABLE EN TELA NEGRA	340,96
2467	511124151101-20-596-012-06125	SILLA APILABLE EN TELA NEGRA	340,96
2468	511124151101-20-596-012-06126	SILLA APILABLE EN TELA NEGRA	340,96
2469	511124151101-22-774-012-06097	SILLA APILABLE EN TELA NEGRA	340,96
2470	511124151101-20-009-012-06121	SILLA APILABLE EN TELA NEGRA	340,96
2471	511124151101-37-404-002-06084	ARCHIVERO 4 GAVETAS TIOFICIO CAOBA NEGRO	3.335,00
2472	511124151101-53-801-026-06130	ESTANTE METALICO	1.621,50
2473	511124151101-53-801-026-06131	ESTANTE METALICO	1.621,50
2474	511124151101-53-801-026-06132	ESTANTE METALICO	1.621,50
2475	511124151101-53-801-026-06133	ESTANTE METALICO	1.621,50
2476	511124151101-53-801-026-06134	ESTANTE METALICO	1.621,50
2477	511124151101-53-801-026-06135	ESTANTE METALICO	1.621,50
2478	511124151101-53-801-026-06136	ESTANTE METALICO	1.621,50

Código	Descripción del Bien	Valor en Libros	
5677	521124252101-20-653-052-07543	BOCINAS MODELO 26CT JBL DE 60 WATTS	2.937,12
5678	521124252101-20-653-052-07517	BOCINAS MODELO 26CT JBL DE 60 WATTS	2.937,12
5679	521124252101-20-653-052-07518	BOCINAS MODELO 26CT JBL DE 60 WATTS	2.937,12
5680	521124252101-20-653-052-07519	BOCINAS MODELO 26CT JBL DE 60 WATTS	2.937,12
5681	521124252101-20-653-052-07520	BOCINAS MODELO 26CT JBL DE 60 WATTS	2.937,12
5682	521124252101-20-653-052-07521	BOCINAS MODELO 26CT JBL DE 60 WATTS	2.937,12
5683	521124252101-20-653-052-07522	BOCINAS MODELO 26CT JBL DE 60 WATTS	2.937,12
5684	521124252101-20-653-052-07523	BOCINAS MODELO 26CT JBL DE 60 WATTS	2.937,12
5685	521124252101-20-653-052-07524	BOCINAS MODELO 26CT JBL DE 60 WATTS	2.937,12
5686	521124252101-20-653-052-07526	BOCINAS MODELO 26CT JBL DE 60 WATTS	2.937,12
5687	521124252101-20-653-052-07527	BOCINAS MODELO 26CT JBL DE 60 WATTS	2.937,12
5688	521124252101-20-653-052-07528	BOCINAS MODELO 26CT JBL DE 60 WATTS	2.937,12
5689	521124252101-20-653-052-07529	BOCINAS MODELO 26CT JBL DE 60 WATTS	2.937,12
5690	521124252101-20-653-052-07530	BOCINAS MODELO 26CT JBL DE 60 WATTS	2.937,12
5691	521124252101-20-653-052-07531	BOCINAS MODELO 26CT JBL DE 60 WATTS	2.937,12
5692	521124252101-20-653-052-07532	BOCINAS MODELO 26CT JBL DE 60 WATTS	2.937,12
5693	521124252101-20-653-052-07533	BOCINAS MODELO 26CT JBL DE 60 WATTS	2.937,12
5694	521124252101-20-653-052-07534	BOCINAS MODELO 26CT JBL DE 60 WATTS	2.937,12
5695	521124252101-20-653-052-07535	BOCINAS MODELO 26CT JBL DE 60 WATTS	2.937,12
5696	521124252101-20-653-052-07536	BOCINAS MODELO 26CT JBL DE 60 WATTS	2.937,12
5697	521124252101-20-653-052-07537	BOCINAS MODELO 26CT JBL DE 60 WATTS	2.937,12
5698	521124252101-20-653-052-07538	BOCINAS MODELO 26CT JBL DE 60 WATTS	2.937,12
5699	521124252101-20-653-052-07539	BOCINAS MODELO 26CT JBL DE 60 WATTS	2.937,12
5700	521124252101-20-653-052-07540	BOCINAS MODELO 26CT JBL DE 60 WATTS	2.937,12
5701	521124252101-20-653-052-07541	BOCINAS MODELO 26CT JBL DE 60 WATTS	2.937,12
5702	521124252101-20-653-052-07542	BOCINAS MODELO 26CT JBL DE 60 WATTS	2.937,12
5703	521124252101-20-653-052-07544	BOCINAS MODELO 26CT JBL DE 60 WATTS	2.937,12
5704	521124252101-20-653-052-07545	BOCINAS MODELO 26CT JBL DE 60 WATTS	2.937,12
5705	521124252101-20-653-052-07546	BOCINAS MODELO 26CT JBL DE 60 WATTS	2.937,12
5706	521124252101-20-653-052-07547	BOCINAS MODELO 26CT JBL DE 60 WATTS	2.937,12
5707	521124252101-20-653-052-07548	BOCINAS MODELO 26CT JBL DE 60 WATTS	2.937,12
5708	521124252101-20-653-051-07549	AMPLIFICADOR MODELO CMX800 QSC	14.334,12
5709	521124252101-20-653-051-07550	AMPLIFICADOR MODELO CMX800 QSC	14.334,12
5710	521124252101-20-653-178-07551	MEZCLADORA DE AUDIO MODELO MG102C DE 10 CANALES	2.506,04
5711	521124252101-20-653-181-07552	MICROFONO PARA VOCEO MOD. D148183C SHURE	5.278,00
5712	521124252101-20-653-181-07553	PORCESADOR DE AUDIO MODELO DRX18RACK-D BX	12.412,00
5713	521124252101-20-653-335-07554	REPRODUCTOR DE CD, MP3 WAVE MOD. CD2001 TASCAM	8.274,28
5714	521124252101-21-001-184-07609	RACK DE DIMMERS CON 24 DIMMERS DE 2.4 K WATT, SEÑAL DMX-512	42.920,00
5715	521124252101-31-600-194-07734	VIDEOPROYECTOR MCA. VIEWSONIC M/PJD5123/2700 LUMINES DEL ASI	9.975,42
5716	521124252101-20-058-454-07851	MINICOMPONENTE	7.990,00
5717	521124252101-46-425-194-08081	VIDEOPROYECTOR POWELITE S12, S. PSPK3602287	6.206,00
5718	521124252101-46-425-313-08063	PANTALLA DE PROYECCION REDLEAF, S/PP70701305070	1.276,00
5719	521124252101-19-689-069-08107	INTERFASE MCA. AVID, MOD. FST SOLO 9900-6536-00	3.100,68
5720	521124252101-19-689-054-08108	MICROFONO MCA. SHURE MOC. SV100-WA	767,92
5721	521124252101-19-689-054-08109	MICROFONO MCA. SHURE MOC. SV100-WA	767,92
5722	521124252101-19-689-054-08110	MICROFONO MCA. SHURE MOC. SV100-WA	767,92
5723	521124252101-19-689-370-08116	AUDIFONO STEREO DINAMICO, M/AUDIO TECNICA MOD. ATH-M35	1.534,68
5724	521124252101-19-689-370-08117	AUDIFONO STEREO DINAMICO, M/AUDIO TECNICA MOD. ATH-M35	1.534,68
5725	521124252101-19-689-4		

Código	Descripción del Bien	Valor en Libros	
2479	511124151101-53-801-026-06137	ESTANTE METALICO	1.621,50
2480	511124151101-53-801-026-06138	ESTANTE METALICO	1.621,50
2481	511124151101-53-801-026-06139	ESTANTE METALICO	1.621,50
2482	511124151101-53-589-007-06145	LIBRERO 1.80 C.35X.85 CIPUERTAS CHERRY	3.737,50
2483	511124151101-13-589-383-06146	PORTA C P U.	517,50
2484	511124151101-19-622-002-06147	ARCHIVERO TIO 2 GAVETAS COLOR PERA NEGRO	2.617,50
2485	511124151101-19-781-002-06148	ARCHIVERO TIO 4 GAVETAS COLOR PERA NEGRO	4.465,00
2486	511124151101-19-589-006-06153	ESCRITORIO 1.40X.70X.75 CLATERAL CAOBA NEGRO	3.967,50
2487	511124151101-26-470-020-06172	SILLA SECRETARIAL	519,00
2488	511124151101-12-801-329-06173	MESA PLASTICO BLANCA	589,00
2489	511124151101-19-689-002-06177	ARCHIVERO 4 GAVETAS CAOBA NEGRO	4.128,50
2490	511124151101-20-624-006-06240	LATERAL DE ESCRITORIO CA GAVETA Y PORTATECLAIDO	1.987,50
2491	511124151101-20-653-006-06229	PENINSULA DE COLOR CAOBA NEGRO	1.980,00
2492	511124151101-54-246-006-06227	MESA DE TRABAJO CAOBA NEGRO	1.989,99
2493	511124151101-20-653-123-06208	SILLA DE VISITA TELA NEGRA	460,00
2494	511124151101-20-653-006-06211	ESCRITORIO PENINSULAR CAOBA NEGRO C/ LATERAL	3.967,50
2495	511124151101-37-662-020-06220	SILLA SECRETARIAL DE PIEL MAX	949,00
2496	511124151101-36-724-018-06283	SILLON VISITANTE MODULO ZIG NEGRO (JUEGO DE DOS)	1.200,00
2497	511124151101-36-724-018-06282	SILLON VISITANTE MODULO ZIG NEGRO (JUEGO DE DOS)	1.200,00
2498	511124151101-36-207-016-06283	MESA CONSOLA TABUK	2.399,00
2499	511124151101-16-706-017-06281	SILLON EJECUTIVO (JUEGO AMPARANO)	1.052,50
2500	511124151101-18-681-006-06254	ESCRITORIO PENINSULAR COLOR CAOBA NEGRO	4.588,50
2501	511124151101-12-801-012-06299	SILLON DE VISITA M.REQUIEZ MOD. RE 1095 TELA TERRA COLOR VID	1.353,55
2502	511124151101-12-801-012-06300	SILLON DE VISITA M.REQUIEZ MOD RE-1095 TELA TERRA COLOR VID	1.353,55
2503	511124151101-53-801-026-06302	ESTANTE METALICO	1.943,50
2504	511124151101-53-801-026-06303	ESTANTE METALICO	1.943,50
2505	511124151101-53-801-026-06304	ESTANTE METALICO	1.943,50
2506	511124151101-53-801-026-06305	ESTANTE METALICO	1.943,50
2507	511124151101-53-801-026-06306	ESTANTE METALICO	1.943,50
2508	511124151101-53-801-026-06307	ESTANTE METALICO	1.943,50
2509	511124151101-53-801-026-06308	ESTANTE METALICO	1.943,50
2510	511124151101-10-800-018-06309	SOFA EJECUTIVO 3 PLAZAS PIEL NEGRA	6.785,00
2511	511124151101-10-800-006-06357	CONJUNTO MODULAR EJECUTIVO 1.80 CAOBA NEGRO	11.500,00
2512	511124151101-11-223-329-06358	MESA DE JUNTAS 1.20 DIAMETRO CAOBA NEGRO	2.748,50
2513	511124151101-42-848-006-06359	ESCRITORIO CON LIBRERO BTS	999,00
2514	511124151101-42-848-006-06360	ESCRITORIO CON LIBRERO BTS	999,00
2515	511124151101-12-784-020-06387	SILLA SECRETARIAL	1.899,00
2516	511124151101-12-744-020-06388	SILLA MESH	899,00
2517	511124151101-16-706-149-06431	SILLA METALICA	168,75
2518	511124151101-16-706-149-06432	SILLA METALICA	168,75
2519	511124151101-16-706-020-06433	SILLA SECRETARIAL OPERATIVA	785,00
2520	511124151101-18-661-006-06444	ESCRITORIO CON LATERAL MELAMINA CAOBA NEGRO	3.737,50
2521	511124151101-18-681-007-06445	ARCHIVERO 3 GAVETAS MELAMINA CAOBA NEGRO	4.358,50
2522	511124151101-19-479-017-06447	SILLON EJECUTIVO ERGONOMICO ALTO PIEL NEGRO	5.462,50
2523	511124151101-42-848-329-06452	MESA DE TRABAJO	773,20
2524	511124151101-42-848-329-06453	MESA DE TRABAJO	773,20
2525	511124151101-42-848-149-06454	SILLA METALICA	281,32
2526	511124151101-42-848-149-06455	SILLA METALICA	281,32
2527	511124151101-42-848-149-06456	SILLA METALICA	281,32
2528	511124151101-42-848-149-06457	SILLA METALICA	281,32
2529	511124151101-42-848-149-06458	SILLA METALICA	281,32
2530	511124151101-16-706-149-06462	SILLA METALICA	168,75
2531	511124151101-16-706-149-06463	SILLA METALICA	168,75
2532	511124151101-16-706-149-06464	SILLA METALICA	168,75
2533	511124151101-16-706-149-06465	SILLA METALICA	168,75
2534	511124151101-16-706-149-06466	SILLA METALICA	168,75
2535	511124151101-16-706-149-06467	SILLA METALICA	168,75
2536	511124151101-12-312-006-06471	ESCRITORIO PENINSULAR CAOBA NEGRO	3.737,50
2537	511124151101-26-470-002-06472	ARCHIVERO 3 GAVETAS TIOF. CAOBA NEGRO	3.358,50
2538	511124151101-19-469-329-06477	MESA SEMI OVALADA COLOR CEREZO NEGRO	4.250,20
2539	511124151101-19-469-123-06478	SILLA VISITANTE C/DESCANZA BRAZOS NEGRO	497,95
2540	511124151101-19-469-123-06479	SILLA VISITANTE DESCANZA BRAZOS NEGRO	497,95
2541	511124151101-19-469-123-06480	SILLA VISITANTE DESCANZA BRAZOS NEGRO	497,95
2542	511124151101-19-469-123-06481	SILLA VISITANTE DESCANZA BRAZOS NEGRO	497,95
2543	511124151101-19-469-123-06484	SILLA VISITANTE DESCANZA BRAZOS NEGRO	497,95
2544	511124151101-19-469-123-06485	SILLA VISITANTE DESCANZA BRAZOS NEGRO	497,95
2545	511124151101-19-469-123-06486	SILLA VISITANTE DESCANZA BRAZOS NEGRO	497,95
2546	511124151101-19-469-123-06487	SILLA VISITANTE DESCANZA BRAZOS NEGRO	497,95
2547	511124151101-19-469-123-06488	SILLA VISITANTE DESCANZA BRAZOS NEGRO	497,95
2548	511124151101-19-469-123-06489	SILLA VISITANTE DESCANZA BRAZOS NEGRO	497,95
2549	511124151101-12-801-016-06494	MESA MOVIL CAOBA NEGRO	2.357,50
2550	511124151101-10-800-020-06505	SILLA SECRETARIAL	829,00
2551	511124151101-51-658-020-06506	SILLA SECRETARIAL (RECEPCION)	799,00
2552	511124151101-23-779-006-06521	ESCRITORIO PENINSULAR MELAMINA CAOBA NEGRO	1.369,50
2553	511124151101-10-800-020-06551	SILLA SECRETARIAL OPERATIVA MALLA	3.737,50
2554	511124151101-51-664-017-06574	SILLA EJECUTIVA	1.612,90
2555	511124151101-19-781-006-06586	ESCRITORIO PENINSULAR CAOBA NEGRO CLATERAL 1.80X.70X.75	5.092,40
2556	511124151101-23-709-020-06589	SILLA SECRETARIAL	619,00
2557	511124151101-42-848-020-06592	SILLA PARA COMPUTO GRIS (SECRETARIAL)	439,00
2558	511124151101-42-848-123-06594	SILLA METALICA COLOR ARENA	275,68
2559	511124151101-42-848-123-06595	SILLA METALICA COLOR ARENA	275,68
2560	511124151101-42-848-123-06596	SILLA METALICA COLOR ARENA	275,68
2561	511124151101-42-848-123-06597	SILLA METALICA COLOR ARENA	275,68
2562	511124151101-13-997-020-06617	SILLA DE TRABAJO PONDEROSA NEGRA (DORITA)	1.199,20
2563	511124151101-37-662-006-06621	CONJUNTO SEMIEJECUTIVO C/PENINSULA NEGRICA/OCAOBA	3.468,40
2564	511124151101-37-662-020-06622	SILLA SECRETARIAL MOD. E-30 TAP	926,84
2565	511124151101-42-848-092-06648	TARJETERO METALICO CON 25 ESPACIOS	399,00
2566	511124151101-36-724-123-06625	SILLA DE VISITA EN PIEL COLOR VAINILLA MCA. REQUIEZ	636,84
2567	511124151101-36-724-123-06626	SILLA DE VISITA EN PIEL VINIL COLOR VAINILLA MCA. REQUIEZ	636,84
2568	511124151101-36-724-123-06627	SILLA DE VISITA TAPIZADO PIEL VINIL C. VAINILLA (DANIELA)	636,84
2569	511124151101-36-749-006-06629	ESCRITORIO CON LATERAL 1.20 X. 80, COLOR CHOCOLATE	3.468,40
2570	511124151101-36-724-006-06631	ESCRITORIO EJECUTIVO 1.20 X. 70 COLOR CHOCOLATE (DANIELA)	2.876,80
2571	511124151101-36-724-123-06635	SILLA DE VISITA PIEL VINIL COLOR VAINILLA	636,84
2572	511124151101-54-998-329-06638	MESA DE JUNTAS 1.20 X. 80, COLOR CHOCOLATE MCA. AT-MUEBLES	1.390,84
2573	511124151101-36-749-007-06638	LIBRERO C/PUERTA COLOR CHOCOLATE MCA. AT-MUEBLES	4.060,00
2574	511124151101-36-749-020-06640	SILLA SECRETARIAL MOD. L4008	1.392,00
2575	511124151101-36-724-020-06642	SILLA SECRETARIAL MOD. L4008	1.392,00
2576	511124151101-36-724-123-06645	SILLA VISITANTE PIEL VINIL COLOR VAINILLA, MCA. REQUIEZ	636,84
2577	511124151101-57-656-007-06667	LIBRERO C/PUERTAS DE 1.85 X. 90 X. 35 COLOR MAPLE	2.898,84
2578	511124151101-57-656-018-06671	SOFA DE 2 PLAZAS MOD. LISBDA. MCA. ALBAR	2.888,40
2579	511124151101-13-543-020-06682	SILLA SECRETARIAL PENDEROSA NEGRA	1.499,00
2580	511124151101-20-701-020-06683	SILLON EJECUTIVO MOD. E-50 COLOR NEGRO. CNEUMATICO	1.496,40
2581	511124151101-22-550-006-06731	ESCRITORIO SECRETARIAL CON PENINSULA	4.390,60
2582	511124151101-12-801-149-06750	SILLA PLEGABLE METALICA	199,01
2583	511124151101-12-801-149-06751	SILLA PLEGABLE METALICA	199,01
2584	511124151101-12-801-149-06752	SILLA PLEGABLE METALICA	199,01
2585	511124151101-12-801-149-06753	SILLA PLEGABLE METALICA	199,01
2586	511124151101-12-801-149-06754	SILLA PLEGABLE METALICA	199,01
2587	511124151101-12-801-149-06755	SILLA PLEGABLE METALICA	199,01
2588	511124151101-12-801-149-06756	SILLA PLEGABLE METALICA	199,01
2589	511124151101-12-801-149-06757	SILLA PLEGABLE METALICA	199,01
2590	511124151101-12-801-149-06758	SILLA PLEGABLE METALICA	199,01
2591	511124151101-12-801-149-06759	SILLA PLEGABLE METALICA	199,01

Código	Descripción del Bien	Valor en Libros	
5790	521124252101-11-571-052-08868	BOCINA C/CONEX BLUETOOTH, 9600 WATTS C/CONTROL. PEDESTAL Y	6.284,00
5791	521124252101-11-571-052-08869	BOCINA C/CONEX BLUETOOTH, 9600 WATTS C/CONTROL. PEDESTAL Y	6.284,00
5792	521124252101-11-571-052-08870	BOCINA C/CONEX BLUETOOTH, 9600 WATTS C/CONTROL. PEDESTAL Y	6.284,00
5793	521124252101-10-800-480-08879	EQUIPO VIDEO CONFERENCIA ION 400 MICROFONO. MICROFONO	114.770,40
5794	521124252101-10-800-481-08880	CARRITO PEELES P/VIDEO CONFERENCIA DE UN MONITOR	30.044,00
5795	521124252101-10-800-014-08881	TELEVISION DE 55" LED	32.352,40
5796	521124252101-21-001-184-00954	RACK DE DIMMERS MARCA NSI CAP 8 X 1200WATTS SERIE:95539	8.465,00
5797	521124252101-21-001-184-00955	RACK DE DIMMERS MARCA NSI CAP 8 X 1200WATTS SERIE:95537	8.465,00
5798	521124252101-21-001-185-00957	CONSOLA DE LUCES CON BANCO DE DIMERS STRAND LIGHTING 'EN TAL	25.000,00
5799	521124252101-21-012-059-00958	REFLECTOR PAR 64 ELIPSOIDAL	1.380,00
5800	521124252101-21-001-059-00960	LEEKOO COLOR NEGRO (MAL ESTADO)	75,00
5801	521124252101-21-001-059-00961	LEEKOO COLOR NEGRO (MAL ESTADO)	75,00
5802	521124252101-21-001-059-00962	LEEKOO COLOR NEGRO (MAL ESTADO)	75,00
5803	521124252101-21-001-059-00963	LEEKOO COLOR NEGRO (MAL ESTADO)	75,00
5804	521124252101-21-001-059-00964	LEEKOO COLOR NEGRO	75,00
5805	521124252101-21-001-059-00965	LEEKOO COLOR NEGRO	75,00
5806	521124252101-21-001-059-00966	LEEKOO COLOR NEGRO	75,00
5807	521124252101-21-001-059-00967	REFLECTOR AMERICAN DJ MOD PAR 64 CROMADO (ITINERANTE)	282,60
5808	521124252101-21-001-059-00970	REFLECTOR AMERICAN DJ MOD PAR 64 CROMADO (ITINERANTE)	282,60
5809	521124252101-21-001-059-00971	REFLECTOR AMERICAN DJ MOD PAR 64 CROMADO (ITINERANTE)	282,60
5810	521124252101-21-001-059-00972	REFLECTOR AMERICAN DJ MOD PAR 64 CROMADO (ITINERANTE)	282,60
5811	521124252101-21-001-059-00973	REFLECTOR AMERICAN DJ MOD PAR 64 CROMADO (ITINERANTE)	282,60
5812	521124252101-21-001-059-00974	REFLECTOR AMERICAN DJ MOD PAR 64 CROMADO (ITINERANTE)	282,60
5813	521124252101-21-001-059-00975	REFLECTOR AMERICAN DJ MOD PAR 64 CROMADO (ITINERANTE)	282,60
5814	521124252101-21-001-059-00976	REFLECTOR AMERICAN DJ MOD PAR 64 CROMADO (ITINERANTE)	282,60
5815	521124252101-21-001-059-00977	REFLECTOR AMERICAN DJ MOD PAR 64 CROMADO (ITINERANTE)	282,60
5816	521124252101-21-001-059-00978	REFLECTOR AMERICAN DJ MOD PAR 64 CROMADO (ITINERANTE)	282,60
5817	521124252101-21-001-059-00979	REFLECTOR AMERICAN DJ MOD PAR 64 CROMADO (ITINERANTE)	282,60
5818	521124252101-21-001-059-00980	REFLECTOR AMERICAN DJ MOD PAR 64 CROMADO (ITINERANTE)	282,60
5819	521124252101-21-001-059-00981	REFLECTOR AMERICAN DJ MOD PAR 64 CROMADO (ITINERANTE)	282,60
5820	521124252101-21-001-059-00982	REFLECTOR AMERICAN DJ MOD PAR 64 CROMADO (ITINERANTE)	282,60
5821	521124252101-21-001-059-00983	REFLECTOR AMERICAN DJ MOD PAR 64 CROMADO (ITINERANTE)	282,60
5822	521124252101-21-001-059-00984	REFLECTOR AMERICAN DJ MOD PAR 64 CROMADO (ITINERANTE)	282,60
5823	521124252101-21-001-059-00985	REFLECTOR AMERICAN DJ MOD PAR 64 CROMADO (ITINERANTE)	282,60
5824	521124252101-21-001-059-00986	REFLECTOR AMERICAN DJ MOD PAR 64 CROMADO (ITINERANTE)	282,60
5825	521124252101-21-001-059-00987	REFLECTOR AMERICAN DJ MOD PAR 64 CROMADO (ITINERANTE)	282,60
5826	521124252101-21-001-059-00988	REFLECTOR AMERICAN DJ MOD PAR 64 CROMADO (ITINERANTE)	282,60
5827	521124252101-21-001-059-00989	REFLECTOR AMERICAN DJ MOD PAR 64 CROMADO (ITINERANTE)	282,60
5828	521124252101-21-001-059-00990	REFLECTOR AMERICAN DJ MOD PAR 64 CROMADO (ITINERANTE)	282,60
5829	521124252101-21-001-059-00991	REFLECTOR AMERICAN DJ MOD PAR 64 CROMADO (ITINERANTE)	282,60
5830	521124252101-21-001-059-00992	REFLECTOR AMERICAN DJ MOD PAR 64 CROMADO (ITINERANTE)	282,60
5831	521124252101-21-001-059-00993	REFLECTOR AMERICAN DJ MOD PAR 64 CROMADO (ITINERANTE)	282,60
5832	521124252101-21-001-059-00994	REFLECTOR AMERICAN DJ MOD PAR 64 CROMADO (ITINERANTE)	282,60
5833	521124252101-21-001-059-00995	REFLECTOR AMERICAN DJ MOD PAR 64 CROMADO (ITINERANTE)	282,60
5834	521124252101-21-001-059-00996	REFLECTOR AMERICAN DJ MOD PAR 64 CROMADO (ITINERANTE)	282,60
5835	521124252101-21-001-059-00997	REFLECTOR AMERICAN DJ MOD PAR 64 CROMADO (ITINERANTE)	282,60
5836	52112425		

	Código	Descripción del Bien	Valor en Libros
2592	511124151101-12-801-149-06760	SILLA PLEGABLE METALICA	199.01
2593	511124151101-12-801-149-06761	SILLA PLEGABLE METALICA	199.01
2594	511124151101-12-801-149-06762	SILLA PLEGABLE METALICA	199.01
2595	511124151101-12-801-149-06763	SILLA PLEGABLE METALICA	199.01
2596	511124151101-12-801-149-06764	SILLA PLEGABLE METALICA	199.01
2597	511124151101-12-801-149-06765	SILLA PLEGABLE METALICA	199.01
2598	511124151101-12-801-149-06766	SILLA PLEGABLE METALICA	199.01
2599	511124151101-12-801-149-06767	SILLA PLEGABLE METALICA	199.01
2600	511124151101-12-801-149-06768	SILLA PLEGABLE METALICA	199.01
2601	511124151101-12-801-149-06769	SILLA PLEGABLE METALICA	199.01
2602	511124151101-12-801-149-06770	SILLA PLEGABLE METALICA	199.01
2603	511124151101-12-801-149-06771	SILLA PLEGABLE METALICA	199.01
2604	511124151101-12-801-149-06772	SILLA PLEGABLE METALICA	199.01
2605	511124151101-12-801-149-06773	SILLA PLEGABLE METALICA	199.01
2606	511124151101-12-801-149-06774	SILLA PLEGABLE METALICA	199.01
2607	511124151101-12-801-149-06775	SILLA PLEGABLE METALICA	199.01
2608	511124151101-12-801-149-06776	SILLA PLEGABLE METALICA	199.01
2609	511124151101-12-801-149-06777	SILLA PLEGABLE METALICA	199.01
2610	511124151101-12-801-149-06778	SILLA PLEGABLE METALICA	199.01
2611	511124151101-12-801-149-06779	SILLA PLEGABLE METALICA	199.01
2612	511124151101-12-801-149-06780	SILLA PLEGABLE METALICA	199.01
2613	511124151101-12-801-149-06781	SILLA PLEGABLE METALICA	199.01
2614	511124151101-12-801-149-06782	SILLA PLEGABLE METALICA	199.01
2615	511124151101-12-801-149-06783	SILLA PLEGABLE METALICA	199.01
2616	511124151101-12-801-149-06784	SILLA PLEGABLE METALICA	199.01
2617	511124151101-12-801-149-06785	SILLA PLEGABLE METALICA	199.00
2618	511124151101-12-801-149-06786	SILLA PLEGABLE METALICA	199.00
2619	511124151101-12-801-149-06787	SILLA PLEGABLE METALICA	199.00
2620	511124151101-12-801-149-06788	SILLA PLEGABLE METALICA	199.00
2621	511124151101-12-801-149-06789	SILLA PLEGABLE METALICA	199.00
2622	511124151101-12-801-149-06790	SILLA PLEGABLE METALICA	199.00
2623	511124151101-12-801-149-06791	SILLA PLEGABLE METALICA	199.00
2624	511124151101-12-801-149-06792	SILLA PLEGABLE METALICA	199.00
2625	511124151101-12-801-149-06793	SILLA PLEGABLE METALICA	199.00
2626	511124151101-12-801-149-06794	SILLA PLEGABLE METALICA	199.00
2627	511124151101-12-801-149-06795	SILLA PLEGABLE METALICA	199.00
2628	511124151101-12-801-149-06796	SILLA PLEGABLE METALICA	199.00
2629	511124151101-12-801-149-06797	SILLA PLEGABLE METALICA	199.00
2630	511124151101-12-801-149-06798	SILLA PLEGABLE METALICA	199.00
2631	511124151101-12-801-149-06799	SILLA PLEGABLE METALICA	199.00
2632	511124151101-12-801-149-06800	SILLA PLEGABLE METALICA	199.00
2633	511124151101-12-801-149-06801	SILLA PLEGABLE METALICA	199.00
2634	511124151101-12-801-149-06802	SILLA PLEGABLE METALICA	199.00
2635	511124151101-12-801-149-06803	SILLA PLEGABLE METALICA	199.00
2636	511124151101-12-801-149-06804	SILLA PLEGABLE METALICA	199.00
2637	511124151101-12-801-149-06805	SILLA PLEGABLE METALICA	199.00
2638	511124151101-12-801-149-06806	SILLA PLEGABLE METALICA	199.00
2639	511124151101-12-801-149-06807	SILLA PLEGABLE METALICA	199.00
2640	511124151101-12-801-149-06808	SILLA PLEGABLE METALICA	199.00
2641	511124151101-12-801-149-06809	SILLA PLEGABLE METALICA	199.00
2642	511124151101-12-801-149-06810	SILLA PLEGABLE METALICA	199.00
2643	511124151101-12-801-149-06811	SILLA PLEGABLE METALICA	199.00
2644	511124151101-12-801-149-06812	SILLA PLEGABLE METALICA	199.00
2645	511124151101-12-801-149-06813	SILLA PLEGABLE METALICA	199.00
2646	511124151101-12-801-149-06814	SILLA PLEGABLE METALICA	199.00
2647	511124151101-12-801-149-06815	SILLA PLEGABLE METALICA	199.00
2648	511124151101-12-801-149-06816	SILLA PLEGABLE METALICA	199.00
2649	511124151101-12-801-149-06817	SILLA PLEGABLE METALICA	199.00
2650	511124151101-12-801-149-06818	SILLA PLEGABLE METALICA	199.00
2651	511124151101-12-801-149-06819	SILLA PLEGABLE METALICA	199.00
2652	511124151101-12-801-149-06820	SILLA PLEGABLE METALICA	199.00
2653	511124151101-12-801-149-06821	SILLA PLEGABLE METALICA	199.00
2654	511124151101-12-801-149-06822	SILLA PLEGABLE METALICA	199.00
2655	511124151101-12-801-149-06823	SILLA PLEGABLE METALICA	199.00
2656	511124151101-12-801-149-06824	SILLA PLEGABLE METALICA	199.00
2657	511124151101-12-801-149-06825	SILLA PLEGABLE METALICA	199.00
2658	511124151101-12-801-149-06826	SILLA PLEGABLE METALICA	199.00
2659	511124151101-12-801-149-06827	SILLA PLEGABLE METALICA	199.00
2660	511124151101-12-801-149-06828	SILLA PLEGABLE METALICA	199.00
2661	511124151101-12-801-149-06829	SILLA PLEGABLE METALICA	199.00
2662	511124151101-12-801-149-06830	SILLA PLEGABLE METALICA	199.00
2663	511124151101-12-801-149-06831	SILLA PLEGABLE METALICA	199.00
2664	511124151101-12-801-149-06832	SILLA PLEGABLE METALICA	199.00
2665	511124151101-12-801-149-06833	SILLA PLEGABLE METALICA	199.00
2666	511124151101-12-801-149-06834	SILLA PLEGABLE METALICA	199.00
2667	511124151101-12-801-149-06835	SILLA PLEGABLE METALICA	199.00
2668	511124151101-12-801-149-06836	SILLA PLEGABLE METALICA	199.00
2669	511124151101-12-801-149-06837	SILLA PLEGABLE METALICA	199.00
2670	511124151101-12-801-149-06838	SILLA PLEGABLE METALICA	199.00
2671	511124151101-12-801-149-06839	SILLA PLEGABLE METALICA	199.00
2672	511124151101-12-801-149-06840	SILLA PLEGABLE METALICA	199.00
2673	511124151101-12-801-149-06841	SILLA PLEGABLE METALICA	199.00
2674	511124151101-12-801-149-06842	SILLA PLEGABLE METALICA	199.00
2675	511124151101-12-801-149-06843	SILLA PLEGABLE METALICA	199.00
2676	511124151101-12-801-149-06844	SILLA PLEGABLE METALICA	199.00
2677	511124151101-12-801-149-06845	SILLA PLEGABLE METALICA	199.00
2678	511124151101-12-801-149-06846	SILLA PLEGABLE METALICA	199.00
2679	511124151101-12-801-149-06847	SILLA PLEGABLE METALICA	199.00
2680	511124151101-12-801-149-06848	SILLA PLEGABLE METALICA	199.00
2681	511124151101-12-801-149-06849	SILLA PLEGABLE METALICA	199.00
2682	511124151101-12-801-149-06850	SILLA PLEGABLE METALICA	199.00
2683	511124151101-12-801-149-06851	SILLA PLEGABLE METALICA	199.00
2684	511124151101-12-801-149-06852	SILLA PLEGABLE METALICA	199.00
2685	511124151101-12-801-149-06853	SILLA PLEGABLE METALICA	199.00
2686	511124151101-12-801-149-06854	SILLA PLEGABLE METALICA	199.00
2687	511124151101-12-801-149-06855	SILLA PLEGABLE METALICA	199.00
2688	511124151101-12-801-149-06856	SILLA PLEGABLE METALICA	199.00
2689	511124151101-12-801-149-06857	SILLA PLEGABLE METALICA	199.00
2690	511124151101-12-801-149-06858	SILLA PLEGABLE METALICA	199.00
2691	511124151101-12-801-149-06859	SILLA PLEGABLE METALICA	199.00
2692	511124151101-12-801-149-06860	SILLA PLEGABLE METALICA	199.00
2693	511124151101-12-801-149-06861	SILLA PLEGABLE METALICA	199.00
2694	511124151101-12-801-149-06862	SILLA PLEGABLE METALICA	199.00
2695	511124151101-12-801-149-06863	SILLA PLEGABLE METALICA	199.00
2696	511124151101-12-801-149-06864	SILLA PLEGABLE METALICA	199.00
2697	511124151101-12-801-149-06865	SILLA PLEGABLE METALICA	199.00
2698	511124151101-12-6801-149-06866	SILLA PLEGABLE METALICA	199.00
2699	511124151101-12-801-149-06867	SILLA PLEGABLE METALICA	199.00
2700	511124151101-12-801-149-06868	SILLA PLEGABLE METALICA	199.00
2701	511124151101-12-801-149-06869	SILLA PLEGABLE METALICA	199.00
2702	511124151101-10-800-123-06899	SILLA POLIPIEL COLOR CAMELLO	2.320.00
2703	511124151101-54-998-006-06931	CONJUNTO SEMIEJECUTIVO C/PENEINSULA NEGRO CAOBA	3.828.00
2704	511124151101-54-998-020-06932	SILLON EJECUTIVO MOD. E-50 COLOR NEGRO	1.496.40

	Código	Descripción del Bien	Valor en Libros
5903	521124252101-21-714-052-05512	STANDS BAFLE K/LINGT	649.00
5904	521124252101-21-714-054-05514	MIDROFONOS MISHURE SM58	1.312.41
5905	521124252101-21-714-054-05515	MICROFONOS MSHURE SM58	1.312.41
5906	521124252101-21-714-054-05516	MICROFONOS MSHURE SM58	1.312.41
5907	521124252101-19-431-536-06524	REPRODUCTOR DE MINI DISCO M2MEN20	2.159.01
5908	521124252101-21-714-178-05525	CONSOLA DE AUDIO M. LX 111. SOUNDCRAFT 320H	28.294.75
5909	521124252101-21-001-186-05526	CONTROLADOR LUCES LIGTHTRONICS INCLT-4016 16X32_0642-08979	6.400.00
5910	521124252101-21-714-052-05491	BAFLES PEAVEY MOD 215	6.946.50
5911	521124252101-21-714-379-05497	RECEPTOR TRANSMISOR SHURE PGX24 BETA 58 PA	6.147.96
5912	521124252101-21-714-379-05498	RECEPTOR TRANSMISOR SHURE PG X 14/PG30 PA	6.648.84
5913	521124252101-21-714-379-05499	RECEPTOR TRANSMISOR SHURE PG X 14/PG 30 PA	6.648.84
5914	521124252101-21-714-379-05500	KIT DE MICROFONO P/BATERIA PGD MX 4XCR PA	3.206.76
5915	521124252101-21-714-402-06084	ESTUCHE PARA MEZCLADORA YAMAHA CUBIERTA DE ALUMINIO	3.083.94
5916	521124252101-21-714-402-06085	ESTUCHE PARA MEZCLADORA YAMAHA CUBIERTA DE ALUMINIO	3.083.95
5917	521124252101-21-714-402-06086	ESTUCHE PARA MEZCLADORA SOUNDRAFTLX71132C	3.710.51
5918	521124252101-21-714-402-06087	ESTUCHE PARA MEZCLADORA AMPLIFICADA YAMAHA	2.822.83
5919	521124252101-21-714-402-06157	ESTUCHE PARA MEZCLADORA YAMAHA MG3214FX	3.510.47
5920	521124252101-21-714-403-06158	ESTUCHE PARA CABLEADO	4.407.37
5921	521124252101-21-714-408-06202	ESTUCHE PARA MICROFONOS	3.598.36
5922	521124252101-21-714-408-06203	ESTUCHE PARA MICROFONO	3.598.36
5923	521124252101-20-653-054-06370	MICROFONO SHURE BOBINA MOVIL	850.00
5924	521124252101-20-653-054-06371	MICROFONO SHURE BOBINA MOVIL	850.00
5925	521124252101-20-653-067-06349	RADIOGRABADORA	970.00
5926	521124252101-21-714-054-06522	MICROFONO TRANSMISOR SHURE PGX2/BET58	4.950.00
5927	521124252101-21-714-052-06083	BAFLE VIKING AUDIO MODELO B36	3.245.00
5928	521124252101-21-001-423-06526	ESTUCHE PARA CONSOLA DE ILUMINACION	1.723.85
5929	521124252101-21-001-423-06527	ESTUCHE PARA CONSOLA DE ILUMINACION	1.723.85
5930	521124252101-21-001-424-06528	RACK PARA EQUIPO DE ILUMINACION	2.111.40
5931	521124252101-21-001-424-06529	RACK PARA EQUIPO DE ILUMINACION	2.111.40
5932	521124252101-21-001-424-06530	RACK PARA EQUIPO DE ILUMINACION	2.111.40
5933	521124252101-21-001-425-06531	ESTUCHE PARA 4 DIMMER PACK DE 4 CANALES	1.742.25
5934	521124252101-21-714-397-06554	BAFLE JBL SRX725	30.815.02
5935	521124252101-21-714-397-06555	BAFLE JBL SRX725	30.815.02
5936	521124252101-21-714-054-06556	MICROFONO SHURE SM81LC	6.180.00
5937	521124252101-21-714-054-06557	MICROFONO SHURE SM81LC	6.180.00
5938	521124252101-21-714-054-06558	MICROFONO SHURE SM81LC	1.780.00
5939	521124252101-36-724-313-06651	PANTALLA PLASMA 42" HD. S. Z1TQ3CQZ500902	9.669.04
5940	521124252101-19-689-118-06730	GRAVADORA DE REPORTERA SONY GRIS ZGB	2.249.00
5941	521124252101-18-681-118-06656	RADIOGRAVADORA	1.300.00
5942	521124252101-36-724-196-06943	PROYECTOR EPSON VS400 (V11H328020)	21.228.00
5943	521124252101-21-714-058-07041	BASE PARA MICROFONO P/BATERIA M-1	248.00
5944	521124252101-21-714-058-07042	BASE PARA MICROFONO P/BATERIA M-1	248.00
5945	521124252101-21-714-058-07043	BASE PARA MICROFONO P/BATERIA M-1	248.00
5946	521124252101-21-714-058-07043	BASE PARA MICROFONO P/BATERIA M-1	530.00
5947	521124252101-21-714-058-07044	BASE PARA MICROFONO P/BATERIA M-1	530.00
5948	521124252101-21-714-058-07045	BASE PARA MICROFONO P/BATERIA M-1	530.00
5949	521124252101-21-714-058-07046	BASE PARA MICROFONO P/BATERIA M-1	530.00
5950	521124252101-21-714-058-07047	BASE PARA MICROFONO P/BATERIA M-1	530.00
5951	521124252101-21-714-411-07035	SISTEMA INALAMBICO SENHHEISER DE DIADEMA EWW152-G3	18.416.00
5952	521124252101-21-714-411-07036	SISTEMA INALAMBICO SENHHEISER DE DIADEMA EX152G-3	18.416.00
5953	521124252101-21-714-411-07037	SISTEMA INALAMBICO SHURE PGX24/BETA58	7.684.00
5954	521124252101-21-012-184-07069	RACK DE DIMMERS C/CAPACIDAD 96 MODULOS (DIMMERS)	593.020.88
5955			

Código	Descripción del Bien	Valor en Libros	Código	Descripción del Bien	Valor en Libros	
2705	511124151101-51-767-06-06924	4.582,00	6016	521124252101-21-273-052-08222	BOCINA JBL VRX 928LA	44.955,00
2706	511124151101-53-994-017-06942	1.599,00	6017	521124252101-21-273-052-08223	BOCINA STX1815 SUBWOOFER	40.901,42
2707	511124151101-50-244-020-06988	665,89	6018	521124252101-21-273-052-08224	BOCINA STX1815 SUBWOOFER	40.901,42
2708	511124151101-12-801-315-06994	7.138,47	6019	521124252101-21-273-052-08225	BOCINA STX1812M MONITORES	25.146,94
2709	511124151101-12-801-315-06995	7.138,47	6020	521124252101-21-273-052-08226	BOCINA STX1812M MONITORES	25.146,94
2710	511124151101-12-801-315-06996	7.138,46	6021	521124252101-21-273-052-08227	BOCINA STX1812M MONITORES	25.146,94
2711	511124151101-12-801-315-06997	7.138,46	6022	521124252101-21-273-052-08228	BOCINA STX1812M MONITORES	25.146,94
2712	511124151101-12-801-315-06998	7.138,46	6023	521124252101-21-273-468-08229	CAJA DIRECTA WHIRLWIND IMPR 2 ESTANDAR DIREC BOX	2.038,32
2713	511124151101-12-801-315-06999	7.138,46	6024	521124252101-21-273-468-08230	CAJA DIRECTA WHIRLWIND IMPR 2 ESTANDAR DIREC BOX	2.038,32
2714	511124151101-12-801-315-07000	7.138,46	6025	521124252101-21-273-468-08231	CAJA DIRECTA WHIRLWIND IMPR 2 ESTANDAR DIREC BOX	2.038,32
2715	511124151101-12-801-315-07001	7.138,46	6026	521124252101-21-273-468-08232	CAJA DIRECTA WHIRLWIND IMPR 2 ESTANDAR DIREC BOX	2.038,32
2716	511124151101-12-801-315-07002	7.138,46	6027	521124252101-21-273-468-08233	CAJA DIRECTA WHIRLWIND IMPR 2 ESTANDAR DIREC BOX	2.038,32
2717	511124151101-12-801-315-07003	7.138,46	6028	521124252101-21-273-468-08234	CAJA DIRECTA WHIRLWIND IMPR 2 ESTANDAR DIREC BOX	2.038,32
2718	511124151101-12-801-315-07004	7.138,46	6029	521124252101-21-273-058-08235	BASES PARA MICROFONO CON BOOM ULTIMANTE JS-MCFB	826,14
2719	511124151101-12-801-315-07005	7.138,46	6030	521124252101-21-273-058-08236	BASES PARA MICROFONO CON BOOM ULTIMANTE JS-MCFB	826,14
2720	511124151101-12-801-315-07006	7.138,46	6031	521124252101-21-273-058-08237	BASES PARA MICROFONO CON BOOM ULTIMANTE JS-MCFB	826,14
2721	512124151201-21-001-086-01191	10.986,00	6032	521124252101-21-273-058-08238	BASES PARA MICROFONO CON BOOM ULTIMANTE JS-MCFB	826,14
2722	512124151201-45-123-224-02737	1,00	6033	521124252101-21-273-058-08239	BASES PARA MICROFONO CON BOOM ULTIMANTE JS-MCFB	826,14
2723	512124151201-45-123-224-02798	1,00	6034	521124252101-21-273-058-08240	BASES PARA MICROFONO CON BOOM ULTIMANTE JS-MCFB	826,14
2724	512124151201-45-123-224-02812	1,00	6035	521124252101-21-273-058-08241	BASES PARA MICROFONO CON BOOM ULTIMANTE JS-MCFB	826,14
2725	512124151201-45-123-224-02871	1,00	6036	521124252101-21-273-058-08242	BASES PARA MICROFONO CON BOOM ULTIMANTE JS-MCFB	826,14
2726	512124151201-45-123-224-02882	90,00	6037	521124252101-21-273-058-08243	BASES PARA MICROFONO CON BOOM ULTIMANTE JS-MCFB	826,14
2727	512124151201-45-123-224-02888	1,00	6038	521124252101-21-273-058-08244	BASES PARA MICROFONO CON BOOM ULTIMANTE JS-MCFB	826,14
2728	512124151201-43-115-086-05216	5.750,00	6039	521124252101-21-273-058-08245	BASES PARA MICROFONO CON BOOM ULTIMANTE JS-MCFB	826,14
2729	512124151201-12-090-137-09909	1.000,01	6040	521124252101-21-273-058-08246	BASES PARA MICROFONO CON BOOM ULTIMANTE JS-MCFB	826,14
2730	512124151201-38-477-088-02027	8.000,00	6041	521124252101-21-273-058-08247	BASES PARA MICROFONO CON BOOM ULTIMANTE JS-MCFB	826,14
2731	512124151201-31-500-224-07831	4.429,72	6042	521124252101-21-273-058-08248	BASES PARA MICROFONO CON BOOM ULTIMANTE JS-MCFB	826,14
2732	512124151201-31-500-224-07832	4.429,72	6043	521124252101-21-273-058-08249	BASES PARA MICROFONO CON BOOM ULTIMANTE JS-MCFB	826,14
2733	512124151201-31-500-224-07833	4.429,72	6044	521124252101-21-273-058-08250	BASES PARA MICROFONO CON BOOM ULTIMANTE JS-MCFB	826,14
2734	512124151201-31-500-224-07834	4.429,72	6045	521124252101-21-273-058-08251	BASES PARA MICROFONO CON BOOM ULTIMANTE JS-MCFB	826,14
2735	512124151201-31-500-224-07835	4.429,72	6046	521124252101-21-273-058-08252	BASES PARA MICROFONO CON BOOM ULTIMANTE JS-MCFB	826,14
2736	512124151201-31-500-224-07836	4.429,72	6047	521124252101-21-273-058-08253	BASES PARA MICROFONO CON BOOM ULTIMANTE JS-MCFB	826,14
2737	512124151201-31-500-224-07837	4.429,72	6048	521124252101-21-273-058-08254	BASES PARA MICROFONO CON BOOM ULTIMANTE JS-MCFB	826,14
2738	512124151201-31-500-224-07838	4.429,72	6049	521124252101-21-273-054-08255	MICROFONO SHURE BETA 56	4.285,62
2739	512124151201-31-500-224-07839	4.429,72	6050	521124252101-21-273-054-08256	MICROFONO SHURE BETA 56	4.285,62
2740	512124151201-31-500-224-07840	4.429,72	6051	521124252101-21-273-054-08257	MICROFONO SHURE BETA 56	4.285,62
2741	512124151201-31-500-224-07841	4.429,71	6052	521124252101-21-273-054-08258	MICROFONO SHURE BETA 56	4.285,62
2742	512124151201-31-500-224-07842	4.429,71	6053	521124252101-21-273-054-08259	MICROFONO SHURE BETA 91	5.656,62
2743	512124151201-31-500-224-07843	4.429,71	6054	521124252101-21-273-054-08260	MICROFONO SHURE BETA 91	4.961,08
2744	512124151201-31-500-224-07844	4.429,71	6055	521124252101-21-273-054-08261	MICROFONO SHURE BETA 91	2.312,34
2745	512124151201-31-500-224-07845	4.429,71	6056	521124252101-21-273-054-08262	MICROFONO SHURE BETA 91	2.312,34
2746	512124151201-31-500-224-07846	4.429,71	6057	521124252101-21-273-054-08263	MICROFONO SHURE BETA 57	2.312,34
2747	512124151201-31-500-224-07847	4.429,71	6058	521124252101-21-273-054-08264	MICROFONO SHURE BETA 57	2.312,34
2748	512124151201-31-500-224-07848	4.429,71	6059	521124252101-21-273-054-08265	MICROFONO SHURE BETA 57	2.312,34
2749	512124151201-31-500-224-07849	4.429,71	6060	521124252101-21-273-054-08266	MICROFONO SHURE BETA 57	2.312,34
2750	512124151201-45-123-258-02579	1,00	6061	521124252101-21-273-054-08267	MICROFONO SHURE BETA 57	2.312,34
2751	512124151201-45-123-242-02603	1,00	6062	521124252101-21-273-054-08268	MICROFONO SHURE BETA 57	2.312,34
2752	512124151201-44-751-224-03092	1,00	6063	521124252101-21-273-054-08269	MICROFONO SHURE BETA 58	2.927,84
2753	512124151201-28-674-405-06174	2.053,50	6064	521124252101-21-273-054-08270	MICROFONO SHURE BETA 58	2.927,84
2754	512124151201-20-653-405-06175	1.975,50	6065	521124252101-21-273-054-08271	MICROFONO SHURE BETA 58	2.927,84
2755	512124151201-20-596-405-06176	1.819,50	6066	521124252101-21-273-054-08272	MICROFONO SHURE BETA 58	2.927,84
2756	512124151201-20-653-428-06578	634,52	6067	521124252101-21-273-054-08273	MICROFONO KSM 137	7.760,85
2757	512124151201-10-800-137-00322	1,00	6068	521124252101-21-273-054-08274	MICROFONO KSM 137	7.760,85
2758	512124151201-10-800-088-06517	9.200,00	6069	521124252101-21-273-054-08275	MICROFONO KSM 137	7.760,85
2759	512124151201-24-223-137-06838	1.000,01	6070	521124252101-21-273-054-08276	MICROFONO KSM 137	7.760,85
2760	512124151201-13-151-137-06837	1.001,01	6071	521124252101-21-273-054-08277	MICROFONO KSM 137	7.760,85
2761	512124151201-10-800-137-06923	1.000,00	6072	521124252101-21-273-054-08278	MICROFONO KSM 137	7.760,85
2762	512124151201-10-706-300-05996	10.925,00	6073	521124252101-14-822-078-03876	PROYECTOR W MULTIMEDIA MOD: H53A. S.TUWKK4103295	8.999,00
2763	512124151201-10-706-300-05997	10.925,00	6074	521124252101-14-822-313-08297	PANTALLA 32" PHILIPS M32PFL4909F8.S.XA1A1432147216	4.299,00
2764	512124151201-10-800-405-06179	13.420,00	6075	521124252101-14-741-313-08298	PANTALLA PLASMA 32" PHILIPS M32PFL4909F8.S.XA1A1432147200	4.299,00
2765	512124151201-11-652-405-06241	1.897,50	6076	521124252101-14-741-335-08300	REPRODUCTOR BLU RAY LG DISC/DVD M.8P430. S.3041NUB024110	799,00
2766	512124151201-12-801-405-06242	1.897,50	6077	521124252101-14-822-313-08306	PANTALLA 32" PHILIPS M32PFL4909F8.S.XA1A1432147204	4.299,00
2767	512124151201-20-653-428-06576	634,52	6078	521124252101-14-741-313-08307	PANTALLA PLASMA 40" PHILIPS M40PFL4909F8.S.XA1A426125277	5.999,00
2768	512124151201-20-653-428-06577	634,52	6079	521124252101-14-822-335-08313	REPRODUCTOR BLU RAY LG DISC DVD M.8P430. S.3041NUA024185	799,00
2769	512124151201-20-653-428-06579	634,52	6080	521124252101-14-822-335-08314	REPRODUCTOR BLU RAY LG DISC DVD M.8P430. S.3041NUB024302	799,00
2770	512124151501-06-078-028-00129	444,47	6081	521124252101-21-273-051-09410	AMPLIFICADOR DE POTENCIA QSC RMX 5050	48.975,20
2771	512124151501-37-404-028-00140	495,00	6082	521124252101-21-273-051-09408	AMPLIFICADOR DE POTENCIA QSC RMX 5050	48.975,20
2772	512124151501-19-080-005-00599	9.257,50	6083	521124252101-36-724-335-08521	REPRODUCTOR DVD BLUE-RAY LG SMART M.BP340	1.998,56
2773	512124151501-43-115-028-07074	444,76	6084	521124252101-36-724-335-08522	REPRODUCTOR DVD BLUE-RAY LG SMART M.BP340	1.998,56
2774	512124151501-21-012-110-01001	550,00	6085	521124252101-36-724-335-08523	REPRODUCTOR DVD BLUE-RAY LG SMART M.BP340	1.998,56
2775	512124151501-31-061-028-01919	747,50	6086	521124252101-36-724-335-08524	REPRODUCTOR DVD BLUE-RAY LG SMART M.BP340	1.998,56
2776	512124151501-31-046-039-01940	967,12	6087	521124252101-36-724-335-08525	REPRODUCTOR DVD BLUE-RAY LG SMART M.BP340	1.998,56
2777	512124151501-31-500-221-02336	1,00	6088	521124252101-42-848-335-08609	DVD HDMI SPELER	329,00
2778	512124151501-43-115-028-03121	495,00	6089	521124252101-42-848-335-08610	DVD LG DP1222	399,00
2779	512124151501-43-115-142-03127	1.667,50	6090	521124252101-19-469-118-08611	GRABADORA TASCAM DR-40 DIGITAL	3.315,00
2780	512124151501-31-500-005-03784	7.417,50	6091	521124252101-19-469-050-08612	CONSOLA E INTERFAZ	4.341,01
2781	512124151501-06-078-039-03793	2.110,25	6092	521124252101-19-469-397-08613	BAFLE 12 ACTIVO 450W USB 2 CANALES	4.631,01
2782	512124151501-06-078-039-03797	8.452,50	6093	521124252101-19-469-460-08614	MONITOR DE AUDIO TIPO CERRADO 105DB/MW	1.498,50
2783	512124151501-43-115-040-03873	1.380,00	6094	521124252101-19-469-460-08615	MONITOR DE AUDIO TIPO CERRADO 105DB/MW	1.498,50
2784	512124151501-31-138-328-03884	1,00	6095	521124252101-19-469-460-08616	MONITOR DE AUDIO TIPO CERRADO 105DB/MW	1.498,50
2785	512124151501-50-336-039-03907	1.000,00	6096	521124252101-19-469-460-08617	MONITOR DE AUDIO TIPO CERRADO 105DB/MW	1.498,50
2786	512124151501-19-043-040-04385	1.437,50	6097	521124252101-19-469-054-08624	MICROFONO E.V AUDYSON RE-320	4.720,00
2787	512124151501-43-115-039-04389	1.618,99	6098	521124252101-19-469-054-08625	MICROFONO E.V AUDYSON RE-320	4.720,00
2788	512124151501-31-046-005-04425	7.658,00	6099	521124252101-19-469-054-08626	MICROFONO E.V AUDYSON RE-320	4.720,00
2789	512124151501-22-321-028-04486	448,50	6100	521124252101-19-469-054-08627	MICROFONO E.V AUDYSON RE-320	4.720,00
2790	512124151501-31-500-039-04507	1.713,50	6101	521124252101-19-469-058-08628	SOPORTE PROEL MICROFONO D52260	1.110,00
2791	512124151501-20-387-028-04509	379,50	6102	521124252101-19-469-058-08629	SOPORTE PROEL MICROFONO D52260	1.110,00
2792	512124151501-20-089-039-04510	1.713,50	6103	521124252101-19-469-058-08630	SOPORTE PROEL MICROFONO D52260	1.110,00
2793	512124151501-21-001-005-04579	11.699,10	6104	521124252101-19-469-058-08631	SOPORTE PROEL MICROFONO D52260	1.110,00
2794	512124151501-31-500-040-04605	1.041,90	6105	513124252101-19-469-046-08632	ATRIL DE MESA BASE REDNDA MS-114	125,00
2795	512124151501-37-404-039-04602	3.208,50	6106	513124252101-19-469-046-08633	ATRIL DE MESA BASE REDNDA MS	

	Código	Descripción del Bien	Valor en Libros		Código	Descripción del Bien	Valor en Libros
2818	515124151501-11-571-039-05234	IMPRESORA MULTI 150Y S.MV61903PPR	1.385,00	6129	512124252101-19-431-014-03820	TELEVISOR A COLOR MARCA SAMSUNG 1902"	2.700,00
2819	515124151501-43-115-005-06397	COMPUTADORA MISION VAI0V/GCRB41M	13.999,00	6130	521124252101-21-714-054-0325	MICROFONO ALAMBRIKO AKG C3008 B CARDIOIDE SERIE NO 38013 Y	6.308,33
2820	515124151501-50-244-005-06398	EQ. COMPUTO, MONI 793VS, S.IB149KBYL34687	6.565,50	6131	521124252101-19-431-027-03867	VIDEOCASETERA MARCA TOSHIBA MOD.WAS22 SERIE 7064824	923,71
2821	515124151501-25-033-039-05419	IMPRESORA LASER HP1320 SERIE: CNH05DGH	4.598,85	6132	521124252101-20-653-067-03337	RADIOGRABADORA MARCA RCA-CD-CASSETTE SERIE RPP-7937-A	1.100
2822	515124151501-51-136-005-06343	COMPUTADORA HP PAVILLION AL3000 SERIE: 50169H2	8.999,10	6133	521124252101-19-431-014-04437	TELEVISION SONY WEGA MOD. KV-21F1501 SERIE 4244920	2.998,99
2823	515124151501-35-529-005-05437	EQUIPO DE COMPUTO D-80 GB, GABINETE GRIS/BEIGE	4.858,30	6134	521124252101-21-714-057-04573	REPRODUCTOR DE CD DOBLE MARCA DENON MOD.DN-D4000	9.438,05
2824	515124151501-35-529-028-05438	MULTIFUNCIONAL HP DESKJET F380 SERIE: K56220	1.240,00	6135	521124252101-22-774-368-04854	CUBIERTA TEXTIL SHRT 29	617,54
2825	515124151501-19-681-039-05440	IMPRESORA HP LASERJET 1018 SERIE: CNB1606425	1.499,00	6136	521124252101-22-774-368-04855	CUBIERTA TEXTIL SHRT 32	673,69
2826	515124151501-38-477-039-05444	IMPRESORA HP 1022	2.033,77	6137	521124252101-22-550-051-04856	AMPLIFICADOR/MONITOR	1.572,09
2827	515124151501-55-544-005-06604	COMPUTADORA GAB GRISIS/NEG.MON, SAMSUNG.S.PE19HV2P100878X	7.989,28	6138	521124252101-22-747-052-04857	UN JUEGO DE MONITORES PARA AUDIO (PARA COMPUTADORA)	4.649,22
2828	515124151501-38-477-039-06605	IMPRESORA EPSON	885,50	6139	521124252101-22-774-368-04858	CUBIERTA TEXTIL LONG 26	729,84
2829	515124151501-25-585-039-06703	IMPRESORA 1020	1,00	6140	521124252101-22-774-368-04859	CUBIERTA TEXTIL LONG 33	707,38
2830	515124151501-51-136-039-06705	IMPRESORA HP 6940, S.MY73CR26V	1.283,30	6141	521124252101-22-774-335-04889	REPRODUCTOR DE DVD SAMSUNG	1.948,00
2831	515124151501-20-229-005-05720	COMPUTADORA PENTIUM 4 NEG/PLAT, M.SAMSUNG.S.SC17H9L0442520W	5.313,00	6142	521124252101-19-727-335-04930	COMBO REPRODUCTOR DVD/CDR MARCA SAMSUNG C633	1.948,00
2832	515124151501-38-477-005-05722	LAPTOP ACER SERIE: OX3867290416	10.098,81	6143	521124252101-11-571-051-04984	SISTEMA JBL SMS1PL (AMPLIFICADOR Y 4 BOCINAS) PARA VIDEOCI	7.452,00
2833	515124151501-45-123-005-05769	PROCESADOR CORE 2 DUO Y ACCESORIOS C/REGULADOR	8.037,58	6144	521124252101-22-774-181-04989	PROCESADOR DIGITAL DE AUDIO MARCA:BEHRINGER MODELO ULTRA-CU	3.571,18
2834	515124151501-26-078-005-05912	COMPUTADORA PENTIUM 4, S. ETL52091417490059A63E1	7.340,72	6145	521124252101-22-774-058-04990	PEDESTAL PARA MICROFONO ONSTAGE	191,36
2835	515124151501-11-571-005-05914	COMPUTADORA PORTATIL T1NO7E00BK, S. S82A2111, M.PCG-6S1P	31.050,00	6146	521124252101-22-774-058-04991	PEDESTAL PARA MICROFONO ONSTAGE	191,36
2836	515124151501-11-571-005-05912	COMPUTADORA PORTATIL T1NO7E00BK, S. S82A222A, M.PCG-6S1P	31.050,00	6147	521124252101-22-774-058-04992	PEDESTAL PARA MICROFONO ONSTAGE	191,36
2837	515124151501-19-689-005-05924	COMPUTADORA MARCA TOSHIBA	9.630,00	6148	521124252101-22-774-058-04993	PEDESTAL PARA MICROFONO ONSTAGE	191,36
2838	515124151501-19-080-039-05938	IMPRESORA LASER, S.CN81335185, HP HEWETT PACKARD	1.329,00	6149	521124252101-22-774-058-04994	PEDESTAL PARA MICROFONO ONSTAGE	191,36
2839	515124151501-55-615-005-05982	COMPUTADORA PENTIUM 4 3 MONIT, LCD, S. ETL52091418020009863E	7.338,15	6150	521124252101-22-774-058-04995	PEDESTAL PARA MICROFONO ONSTAGE	191,36
2840	515124151501-51-139-040-05992	SCANNER HP G3070, SERIE CTAS17R	1.374,25	6151	521124252101-22-774-058-04996	PEDESTAL PARA MICROFONO ONSTAGE	191,36
2841	515124151501-13-575-039-06036	IMPRESORA HP LASER P2015-270PPA, S.CNBR10780	4.572,47	6152	521124252101-22-774-058-04997	PEDESTAL PARA MICROFONO ONSTAGE	191,36
2842	515124151501-22-321-040-06196	ESCANER HP SCANJET G3010	1.399,00	6153	521124252101-22-774-058-04998	PEDESTAL PARA MICROFONO ONSTAGE	191,36
2843	515124151501-50-299-028-06185	REGULADOR WL54	284,40	6154	521124252101-22-774-058-04999	PEDESTAL PARA MICROFONO ONSTAGE	191,36
2844	515124151501-55-588-005-06178	COMPUTADORA ARMADA, SERIE:200606042470	6.957,50	6155	521124252101-22-774-058-05000	PEDESTAL PARA MICROFONO ONSTAGE	191,36
2845	515124151501-50-244-028-06191	REGULADOR VOLTY	278,00	6156	521124252101-22-774-058-05001	PEDESTAL PARA MICROFONO ONSTAGE	191,36
2846	515124151501-38-477-328-06237	MULTIFUNCIONAL X545F-A	1.728,40	6157	521124252101-22-774-181-05002	COMPRESOR MARCA BEHRINGER MODELO MXD4600 MULTICOM PRO XL	1.286,08
2847	515124151501-26-037-005-06201	LAPTOP TOSHIBA PRO SP5800, S.78599A1Q	12.342,88	6158	521124252101-22-774-181-05003	PROCESADOR DIGITAL DE AUDIO MARCA: LEXICON MODELO MPX550 MUL	4.593,04
2848	515124151501-19-045-005-06265	LAPTOP HP T670S/K266LA, S.743030	9.547,40	6159	521124252101-22-774-178-05004	CONSOLA MEZCLADORA DE 16 CANALES MARCA: MACKIE MODELO: 1604-	10.656,13
2849	515124151501-18-661-005-06280	LAPTOP NB TOSHIBA SATELITE L300D-SP5804	8.914,40	6160	521124252101-22-774-181-05007	FEEDBACK DESTROYER PRO MARCA BEHRINGER MODELO DSP1124P	1.182,73
2850	515124151501-19-361-414-06336	DISCO DURO EXTERNO DE 1TB, S.7A78363ED9	3.485,01	6161	521124252101-22-774-181-05008	ANALOG AUDIO PROCESSOR MARCA BBE MODELO 8821 SONIC MAXIMIZER	2.319,54
2851	515124151501-28-674-005-06346	COMPUTADORA PORTATIL MINI C2133, S.CNUN8504XCS	10.810,00	6162	521124252101-22-774-181-05009	PROCESADOR DIGITAL DE AUDIO MARCA TC, MODELO FINALIZER 96K	26.858,50
2852	515124151501-31-500-039-06353	IMPRESORA HP D1560-18, S.SVN8982320DB	620,00	6163	521124252101-22-774-054-05010	MICROFONO MARCA SHURE MODELO KSM-109	1.653,56
2853	515124151501-31-046-039-06362	IMPRESORA HP D1560, S.STH8733198W	620,00	6164	521124252101-22-774-054-05011	MICROFONO MARCA SHURE MODELO KSM-109	1.653,56
2854	515124151501-13-032-005-06426	COMPUTADORA HPX2450 ATHLON ZD 4450, S.MXLL84906SQ	11.730,00	6165	521124252101-22-774-054-05012	MICROFONO MARCA SHURE MODELO KSM-109	1.653,56
2855	515124151501-13-353-005-06426	CPU HP DX2450 ATHLON ZD 4450, S.MXLX90803HN, MONITOR S CNT902	11.730,00	6166	521124252101-22-774-054-05013	MICROFONO MARCA SHURE MODELO KSM-109	1.653,53
2856	515124151501-50-336-005-06427	CPU HP DX2450 ATHLON ZD 4450, S.MXLX90905W8	11.730,00	6167	521124252101-22-774-054-05014	MICROFONO MARCA SHURE MODELO KSM-109	1.653,53
2857	515124151501-18-102-005-06442	EQUIPO DE COMPUTO HP DX2450, S.MXLX90207T9	11.730,00	6168	521124252101-22-774-054-05015	MICROFONO MARCA SHURE MODELO KSM-109	1.653,53
2858	515124151501-50-472-328-06473	MULTIFUNCIONAL HP P52 4200	1.760,00	6169	521124252101-22-774-054-05016	MICROFONO MARCA SHURE MODELO KSM-109	1.653,53
2859	515124151501-19-045-414-06496	DISCO DURO EXTERNO 500GB IOMEA, S.99A9160818	1.788,10	6170	521124252101-33-993-054-05017	MICROFONO MARCA SHURE MODELO KSM-109	1.653,53
2860	515124151501-19-080-414-06497	DISCO DURO EXTERNO 500GB, IOMEA, S.99A9161633	1.788,10	6171	521124252101-22-774-054-05019	MICROFONO MARCA SHURE MODELO KSM-109	1.653,53
2861	515124151501-38-477-005-06512	COMPUTADORA HP DC2450 ATHLON, S.SMOLX210DRQ	8.667,00	6172	521124252101-22-774-370-05023	AUDIFONO PARA ESTUDIO AKG K240FD	1.596,12
2862	515124151501-50-472-005-06538	CPU ARMADO (UNICAMENTE C.P.U.) GAB, S.029303035450, D.D. S.9	3.999,00	6173	521124252101-22-774-054-05024	MICROFONO MARCA SHURE MODELO VP88 STEREO	11.482,78
2863	515124151501-23-699-005-06543	COMPUTADORA PORTATIL ACER SP: LXPGL02059422AFFC2000	9.602,50	6174	521124252101-22-774-054-05025	MICROFONO MARCA SHURE MODELO A888M SHOCK MOUNT	2.181,63
2864	515124151501-20-387-005-06404	CPU S6482214, 320GB SATA, GABINETE ATX 400W NEGRO	3.649,00	6175	521124252101-22-774-058-05026	BASE PARA MICROFONO C/REDES MARCA ATLAS SB-11WE	2.640,95
2865	515124151501-19-689-028-06680	REGULADOR NO BREAK BUNDLE TIRONIX	997,00	6176	521124252101-22-774-054-05027	MICROFONO MARCA BEHRINGER MODELO ECM-8000 REFERENCE ULTRACUR	574,03
2866	515124151501-19-080-005-06680	COMPUTADORA LANX TITAN, S.1044844578	13.699,60	6177	521124252101-22-774-054-05028	MICROFONO MARCA BEHRINGER MODELO ECM-8000 REFERENCE ULTRACUR	574,03
2867	515124151501-19-043-039-06690	IMPRESORA LASER A COLOR, S. CNM6107484, MCA, HP	5.382,40	6178	521124252101-22-774-108-05029	RACK CON 3 ESPACIOS PARA EQUIPO DE AUDIO MARCA SKB ROTO CASE	1.056,42
2868	515124151501-37-662-039-06656	IMPRESORA D1660 COLOR, S.CN01KCC398	620,01	6179	521124252101-22-774-108-05030	RACK CON 3 ESPACIOS PARA EQUIPO DE AUDIO MARCA SKB ROTO CASE	1.056,43
2869	515124151501-37-662-005-06653	COMPUTADORA LANX TITAN, S. 1004844746	13.699,60	6180	521124252101-21-714-051-05059	AMPLIFICADOR DE PODER MARCA YAMAHA 1100 WATTS X CANAL 40HM M	9.280,01
2870	515124151501-37-404-005-06654	COMPUTADORA LANX TITAN, S. 1004844745	13.699,60	6181	521124252101-21-714-051-05060	AMPLIFICADOR DE PODER MARCA YAMAHA 1100 WATTS X CANAL 40HM M	9.280,00
2871	515124151501-13-575-005-06655	COMPTADORA LANX TITAN, S. 1004847447	13.699,60	6182	521124252101-21-714-051-05061	AMPLIFICADOR DE PODER MARCA YAMAHA 1100 WATTS X CANAL 40HM M	9.280,00
2872	515124151501-18-102-039-06658	IMPRESORA HP LS, S.VN8340239	1.389,00	6183	521124252101-21-714-054-05086	MICROFONO P/BIATERIA MARCA SHURE MODELO PDM3K-XLR	5.677,99
2873	515124151501-13-028-028-06679	REGULADOR NO BREAK, S. 200618	835,20	6184	521124252101-21-714-054-05089	MICROFONO PARA INSTRUMENTO MARCA SHURE MODELO SM57-LC	1.200,00
2874	515124151501-31-046-039-06727	IMPRESORA LASER JET HP COLOR	5.218,84	6185	521124252101-21-714-054-05070	MICROFONO PARA INSTRUMENTO MARCA SHURE MODELO SM57-LC	1.200,00
2875	515124151501-50-244-039-06687	IMPRESORA HP LS COLOR, S. S.CN80203767	4.499,00	6186	521124252101-21-714-054-05071	MICROFONO PARA INSTRUMENTO MARCA SHURE MODELO SM57-LC	1.200,00
2876	515124151501-19-080-028-06698	REGULADOR NO BREAK TRIPP-LITE SMAR	1.899,00	6187	521124252101-21-714-054-05086	MICROFONO INALAMBRIKO M: SHURE VHF M: UT24P/G58	5.296,01
2877	515124151501-37-662-028-06741	REGULADOR NO BREAK 500 VAO	699,00	6188	521124252101-21-714-054-05087	MICROFONO CONDENSADOR P/V0Z M: SHURE M: SM-86	2.300,00
2878	515124151501-37-087-028-06742	REGULADOR NO BREAK 500 VAO	699,00	6189	521124252101-21-714-054-05088	MICROFONO CONDENSADOR P/V0Z M: SHURE M: SM-86	2.300,00
2879	515124151501-37-087-005-06739	COMPUTADORA HP, S. MXL0241R7X	14.533,64	6190	521124252101-21-714-051-05115	AMPLIFICADOR DE PODER MARCA YAMAHA 750WATTS X CANAL 4 OHMS M	7.960,00
2880	515124151501-25-033-005-06888	COMPUTADORA HP, S. MXL0241R7W	14.533,64	6191	521124252101-21-714-051-05123	MICROFONO MARCA SHURE MODELO SM57-LC	1.200,00
2881	515124151501-12-090-005-06914	LAPTOP MARCA SONY	9.999,00	6192	521124252101-21-714-051-05127	AMPLIFICADOR DE PODER MARCA YAMAHA MODELO P5000S	7.960,00
2882	515124151501-31-500-039-06920	IMPRESORA HP LS, S.VN8351187	1.900,00	6193	521124252101-21-714-051-05128	AMPLIFICADOR DE PODER MARCA YAMAHA MODELO P5000S	7.960,00
2883	515124151501-31-500-028-06922	NO BREAK TRIPPLITE INTERNET, S. 755020260	999,00	6194	521124252101-16-706-194-05175	VIDEOPROYECTOR EPSON 62C DE 2000 ANILUMENES DE RESOLUCION	13.459,10
2884	515124151501-31-500-039-06970	IMPRESORA HP LS, S.VN83204547	1.900,00	6195	52124252101-16-706-014-05355	TELEVISION SHARP 29" FL14	3.563,73
2885	515124151501-25-585-028-06948	REGULADOR APC BACKUPS ES550	1.135,64	6196	521124252101-22-774-051-05399	AMPLIFICADOR MARCA ROLAND MOD. KC-350, S. 2T81766	4.773,06
2886	515124151501-31-500-039-06945	IMPRESORA HP LASJET PRO P1606, S.VN83G08214	2.915,08	6197	521124252101-21-012-378-05453	CAMARA DE HUMO Z1500II	5.200,00
2887	515124151501-31-500-039-06946	IMPRESORA HP LASJET PRO P1606, S.VN83G08216	2.915,08	6198	521124252101-19-727-178-05475	MEZCLADORA BEHRINGER MOD. UB11204-PRO	2.275,00
2888	515124151501-31-500-429-07055	CAMARA WEB LOGTECH HD C910, S.CT.5766.01	1.247,12	6199	521124252101-19-727-054-05477	MICROFONO DE SOLAPA SHURE	2.970,00
2889	515124151501-31-500-039-07055	IMPRESORA LINE EC 580X PARALEL, S. 2R10490268	1.605,00	6200	521124252101-19-727-054-05478	MICROFONO DE SOLAPA SHURE	2.970,00
2890	515124151501-31-500-040-07056	ESCANER HONEYWELL MS9520 37A38, S. 2R10490268	2.295,03	6201	521124252101-19-727-054-05479	MICROFONO SHURE	1.560,00
2891	515124151501-11-571-005-07061	LAPTOP/PC BOOK PRO 17"	38.447,01	6202	521124252101-19-729-118-05482	GRABADORA DIGITAL DE VOZ STEREO	2.200,00
2892	515124151501-20-603-028-07172	REGULADOR NO BREAK CDP 500VA/300W, S. 201612	790,00	6203	521124252101-19-689-118-05484	GRABADORA AZ1226	

	Código	Descripción del Bien	Valor en Libros
2931	515124151501-44-751-039-08531	IMPRESORA CANON 2910	790.00
2932	515124151501-13-026-005-08540	PROCESADOR GHIA CORE I3 4 GB, S: 250606	5.880.00
2933	515124151501-13-036-005-08541	PROCESADOR GHIA CORE I3 4 GB, S: 250383	5.880.00
2934	515124151501-13-298-005-08542	PROCESADOR GHIA CORE I3 4 GB, S: 250384	5.880.00
2935	515124151501-13-332-005-08543	PROCESADOR GHIA CORE I3 4 GB, S: 250396	5.880.00
2936	515124151501-13-543-005-08544	PROCESADOR GHIA CORE I3 4 GB, S: 250397	5.880.00
2937	515124151501-13-589-005-08545	PROCESADOR GHIA CORE I3 4 GB, S: 250371	5.880.00
2938	515124151501-13-997-150-08548	MONITOR LCD LG 18.5", S:NDDK2K285	1.799.00
2939	515124151501-55-544-005-08586	CPU MEMORIA KINGSTON 4GB	6.855.91
2940	515124151501-19-689-477-08596	TABLET LENOVO A3300	1.699.00
2941	515124151501-19-689-477-08597	TABLET LENOVO A3300	1.699.00
2942	515124151501-19-689-477-08598	TABLET LENOVO A3300	1.699.00
2943	515124151501-19-689-477-08599	TABLET LENOVO A3300	1.699.00
2944	515124151501-19-689-477-08600	TABLET LENOVO A3300	1.699.00
2945	515124151501-19-689-477-08591	TABLET LENOVO 7" 8GB A3300	1.718.00
2946	515124151501-19-689-477-08592	TALBET LONOVO 7" 8GB A3300	1.718.00
2947	515124151501-19-689-477-08593	TABLET LONOVO 7" 8GB A3300	1.718.00
2948	515124151501-19-689-477-08594	TABLET LENOVO 7" 8GB A3300	1.718.00
2949	515124151501-19-689-477-08595	TABLET LENOVO 7" 8GB A3300	1.718.00
2950	515124151501-20-387-005-08601	LAPOPT TOSHIBA S F125120P C55-B5101	5.199.00
2951	515124151501-25-585-150-08602	MONITOR LED HP 18.5" W1952, S:6C4M1272K0	1.899.00
2952	515124151501-25-033-039-08618	IMPRESORA LASER SAMSUNG S GF9400M4L COLOR	2.899.00
2953	515124151501-36-724-414-08650	DISCO DURO EXTRAIBLE SEAGATE S:NA7LWL2 - 1 TB PORTATIL	998.00
2954	515124151501-13-575-028-08652	REGULADOR NO BREAK SMART S:150326-0863157	621.98
2955	515124151501-10-800-039-08672	IMPRESORA MULTIFUNCCIONAL L565 C11CE53301 SISTEMA CONTINUO	5.800.16
2956	515124151501-26-796-005-08663	COMPUTADORA DESKTOP HP 18-525	7.349.25
2957	515124151501-26-672-039-08673	IMPRESORA HP LASERJET P1102E CE685A	1.399.30
2958	515124151501-13-997-028-08698	REGULADOR NO-BREAK APC BE350G-LM 350VA 200W 120V 6TC	1.276.84
2959	515124151501-44-751-039-08687	IMPRESORA LASER INALAMBRICA P1120W HEWLETT PACKARD	969.00
2960	515124151501-13-036-028-08682	REGULADOR NO-BREAK APC BE350G-LM 350VA 200W	1.276.83
2961	515124151501-13-589-028-08683	REGULADOR NO-BREAK APC BE350G-LM 350VA 200W	1.276.83
2962	515124151501-13-611-028-08684	REGULADOR NO-BREAK APC BE350G-LM 350VA 200W	1.276.83
2963	515124151501-13-543-028-08685	REGULADOR NO-BREAK APC BE350G-LM 350VA 200W	1.276.83
2964	515124151501-26-796-028-08704	REGULADOR NO-BREAK APC BE650G1-LM-650VA-390W 120V BTC	2.040.61
2965	515124151501-24-223-328-08710	MULTIFUNCCIONAL EPSON L2020M11CE6301	4.100.37
2966	515124151501-25-247-039-08714	IMPRESORA LASER COLOR SAMSUNGSL-C410W	3.950.47
2967	515124151501-19-729-005-08733	COMPUTADORA APLEE IPAD MINI 2 RETINA WIFI 16GB ME279EA	4.988.00
2968	515124151501-13-818-005-08732	COMPUTADORA NOTEBOOK ACER E5-473-C8A3 NX.MXQL.015	7.894.02
2969	515124151501-13-818-414-08726	DISCO DURO EXTERNO US320 TOSHIBA 1TB	1.448.90
2970	515124151501-24-223-028-08719	REGULADOR NO-BREAK APC BE350G-LM-350VA 200W 120V	1.276.84
2971	515124151501-24-223-039-08720	IMPRESORA LASER COLOR SAMSUNG SL-C410W	3.350.47
2972	515124151501-19-727-414-08727	DISCO DURO EXTERNO USB 3.0 ESATAP LACIE D2 QUADRA SILVER 3TB	4.833.34
2973	515124151501-19-361-414-08729	DISCO DURO EXTERNO USB 3.0 ESATAP LACIE D2 QUADRA SILVER 3TB	4.833.33
2974	515124151501-13-151-028-08738	REGULADOR NO-BREAK APC BE350G-LM 330VA	1.384.80
2975	515124151501-13-298-028-08739	REGULADOR NO-BREAK APC BE350G-LM 330VA	1.384.80
2976	515124151501-13-026-028-08741	REGULADOR NO-BREAK APC BE350G-LM 330VA	1.384.80
2977	515124151501-13-332-028-08742	REGULADOR NO-BREAK APC BE350G-LM 330VA	1.384.80
2978	515124151501-13-353-028-08745	REGULADOR NO-BREAK APC BE350G-LM 330VA	1.384.79
2979	515124151501-20-811-005-08758	COMPUTADORA PORTATIL ACER ASPIRE ES-473-C8A3NX.MOXAL.015	7.514.53
2980	515124151501-12-819-005-08763	LAPOPT HP 14-FA1616 14"	8.998.00
2981	515124151501-33-145-005-08768	COMPUTADORA AMD A4-4003GHZ 4GB DDR3	6.370.70
2982	515124151501-33-145-039-08769	IMPRESORA LASERJET HP P1109W CE626A	1.511.17
2983	515124151501-11-571-005-08790	COMPUTADORA MAC 21.5" QDC08C8GB1T	26.999.07
2984	515124151501-11-571-096-08794	DISCO DURO EXTERNO 2TB USB 3.0 QUADRA	3.779.00
2985	515124151501-13-026-039-08796	IMPRESORA SPRESS M2020 MONO LASER SAMSUNG	1.403.60
2986	515124151501-18-834-005-08804	LAPOPT MDCB00 PRO APPLE, INTEL CORE I5 4GB, 500MG MAC	22.617.88
2987	515124151501-12-819-039-08806	IMPRESORA EPSON L120 ECOTANK C	1.999.00
2988	515124151501-26-832-039-08807	IMPRESORA HP P1102W MONO	1.498.00
2989	515124151501-25-033-039-08825	MULTIFUNCCIONAL HP LASER COLOR M176N	4.408.00
2990	515124151501-10-800-328-08828	MULTIFUNCCIONAL HP F5292A	1.837.44
2991	515124151501-36-312-039-08835	IMPRESORA HP CP1025NWL1.57 PPM RED/WIRELESS	5.832.68
2992	515124151501-40-098-028-03802	REGULADOR DE VOLTAJE	276.00
2993	515124151501-12-312-005-05226	EQUIPO DE COMPUTO D.D. 160 GBHATIC7 7200	6.974.11
2994	515124151501-53-993-005-05623	EQUIPO DE COMPUTO ATX NEGRO, MONITOR SAMSUNG	5.299.01
2995	515124151501-36-529-039-05624	IMPRESORA SAMSUNG 4200 LASER	2.459.99
2996	515124151501-36-529-028-05625	REGULADOR DE VOLTAJE	2.459.99
2997	515124151501-40-098-328-05718	MULTIFUNCCIONAL HP C4180	1.477.10
2998	515124151501-12-744-005-05913	COMPUTADORA PENTIUM 4, S:ETL209141749005836E1	7.340.72
2999	515124151501-12-744-039-05966	IMPRESORA HP 6940	1.322.30
3000	515124151501-20-603-039-06057	IMPRESORA HP DESKJET D2460, S: TH842S20M5	506.16
3001	515124151501-20-603-005-06058	COMPUTADORA PRESARIO S.CNX8190493	5.660.97
3002	515124151501-20-624-039-06231	IMPRESORA E120 LEX	1.198.00
3003	515124151501-53-993-039-06225	IMPRESORA HP 6940, S:SMY83C5J0	1.448.00
3004	515124151501-50-336-039-06476	IMPRESORA HP DESKJET D2460,(TONATIU) M:CB611, S:TH93Q5715Y	679.00
3005	515124151501-53-993-028-06003	REGULADOR NO-BREAK FUERA, S:319400858. OFFICE 400VA	615.22
3006	515124151501-37-662-005-06542	COMPUTADORA PORTATIL SIN: LKPLG020559422AF2000	9.602.50
3007	515124151501-51-664-005-06544	COMPUTADORA PORTATIL SIN: LKPLG020559422AE182000	9.602.50
3008	515124151501-20-653-005-06545	COMPUTADORA PORTATIL SIN: LKPLG020559422AF332000	9.602.50
3009	515124151501-19-689-414-06546	DISCO DURO EXTERNO LACIE 1TB 3.5	2.799.00
3010	515124151501-19-431-028-06598	REGULADOR SOLABASIC 1200VA	423.40
3011	515124151501-19-727-028-06599	REGULADOR SOLABASIC 1200VA	423.40
3012	515124151501-19-043-005-06606	COMPUTADORA LAINI TITAN, S: 100484549	13.699.60
3013	515124151501-16-706-005-06649	COMPUTADORA ACER S: LXPYG020559422AF1980160	7.915.84
3014	515124151501-51-767-039-06659	IMPRESORA HP LS, S:CVN384022403	1.876.88
3015	515124151501-22-550-039-06660	IMPRESORA HP LASER LS, S:SCN9ASDH17G	870.87
3016	515124151501-50-336-005-06690	COMPUTADORA LAPOPT M: ACER S: LKXGY02055945200C919601	7.915.84
3017	515124151501-19-657-028-06699	REGULADOR NO-BREAK TRIPPL-LITE SMAR	1.899.00
3018	515124151501-37-087-040-06700	SCANNER HP SERIE NO: SCN10R172123	1.499.00
3019	515124151501-23-779-005-06887	COMPUTADORA HP, S:MKLQ241R6L	14.533.64
3020	515124151501-26-106-005-06890	COMPUTADORA HP, S:MKLQ241R7V	14.533.64
3021	515124151501-53-993-005-06891	COMPUTADORA HP, S:MKLQ241R1R	14.533.64
3022	515124151501-10-800-005-06909	COMPUTADORA MACEBOOK PRO CORE 2 DUO, S:W80236T0ATN	22.028.40
3023	519124151501-53-993-091-06910	RELOJ CHECADOR PRO MEDIO DE HUELLA DIGITAL, S:0060390160322	9.860.00
3024	515124151501-24-223-039-06913	IMPRESORA HP OFFICEJET PRO 8000	2.084.52
3025	515124151501-50-299-328-06939	MULTIFUNCCIONAL HP, S:SCN505CZUJ	1.099.00
3026	515124151501-50-299-039-06940	IMPRESORA HP LASER LS, S:SCN9ASDH17G	1.099.00
3027	515124151501-53-993-005-07008	COMPUTADORA PERSONAL CELERON DUAL CORE	5.152.72
3028	515124151501-20-596-005-07009	COMPUTADORA PERSONAL CELERON DUAL CORE	4.845.92
3029	515124151501-10-800-028-06958	REGULADOR NO-BREAK SOLA BASIC IS30	1.865.28
3030	515124151501-19-479-005-06937	COMPUTADORA PORTATIL DELL, SERIE: FCWLBJL1	7.864.80
3031	515124151501-13-611-005-07057	COMPUTADORA COMPAD C01-1305	5.999.00
3032	515124151501-11-571-005-07059	COMPUTADORA APPLLE MAC BOOK PRO 15"	32.999.00
3033	519124151501-36-529-091-07144	RELOJ DE HUELLA DIGITAL U-X628C	2.190.00
3034	515124151501-23-709-028-07170	REGULADOR NO-BREAK CDP 500VA/300W NEGRO, S: 201124	790.00
3035	515124151501-23-779-028-07171	REGULADOR NO-BREAK CDP 500VA/300W NEGRO, S:201310	790.00
3036	519124151501-53-993-091-07166	TERMINAL AUTONOMA DE HUELLA DIGITAL U-X628C	2.040.00
3037	519124151501-50-336-091-07167	TERMINAL Z AUTONOMA DE HUELLA DIGITAL U-X628C	2.040.00
3038	519124151501-19-781-091-07168	TERMINAL ZK AUTONOMA DE HUELLA DIGITAL U-X628C	2.040.00
3039	515124151501-12-801-028-07180	REGULADOR SMART S: 110225-0303248	2.899.44
3040	515124151501-22-747-363-07239	ROUTEADOR LINKSYS RV042 RV042 4 PUERTOS	3.464.92
3041	515124151501-19-361-005-07346	COMPUTADORA APPLLE MAC, S:H01510NGEUG, M:A1289	67.280.00
3042	515124151501-19-689-039-07380	IMPRESORA HP LASERJET PRO CP 1525	3.999.00
3043	515124151501-16-706-353-07392	ROUTER E2100L	2.041.60

	Código	Descripción del Bien	Valor en Libros
6242	521124252101-21-714-054-05918	MICROFONO SHURE S58S-LC	1.560.00
6243	521124252101-21-714-054-05919	MICROFONO SHURE S58S-LC	1.560.00
6244	521124252101-21-714-054-05921	MICROFONO SHURE S58S-LC	1.560.00
6245	521124252101-20-653-335-05971	REPRODUCTOR DE CD AMDJ	2.950.00
6246	521124252101-16-706-313-06698	PANTALLA DE PROYECCION FRONTAL Y TRASERA	15.985.00
6247	521124252101-43-115-118-06699	GRABADORA DE CD ZS-S21PCB	1.253.50
6248	521124252101-12-801-413-06298	RACK DE COMUNICACION C/CAÑALLETAS Y CHAROLAS PARA EQUIPO	9.869.30
6249	521124252101-16-706-415-06337	GRAVADOR DVD EXTERNO SAMSUNG S:Q047R0D501047	2.104.50
6250	521124252101-19-727-027-06365	PHILIPS DVD PLAYER MOD. 1120	490.00
6251	521124252101-19-431-335-06366	REPRODUCTOR DVD PLAYER SONY DV-NS5099P	690.00
6252	521124252101-19-431-335-06367	RECORDADOR LG DR385	1.490.00
6253	521124252101-20-653-014-06360	TELEVISION 15 PULGADAS	1.570.00
6254	521124252101-42-848-418-06385	TEATRO EN CASA (BOCNAS Y MAS)	3.000.00
6255	521124252101-12-801-313-06404	PANTALLA DE PROYECCION FRONTAL (ARCHIVO) CONTABILIDAD	1.150.00
6256	521124252101-42-848-335-06604	REPRODUCTOR DE DVD	899.00
6257	523124252301-19-045-147-00627	ESTUCHE PORTA CAMARA TAM TEK	1.490.00
6258	523124252301-19-045-148-04441	TRIPIE SONY VCT-D480RM SERIE C-346	1.102.20
6259	523124252301-19-045-352-04442	CAMARA FOTOGRAFICA NIKON COOLPIX 5400 S.1 MEGAPIKEL SERIE 37	12.401.14
6260	523124252301-31-500-352-04959	CAMARA DIGITAL SAMSUNG DIGIM	2.159.10
6261	523124252301-22-550-352-03532	CAMARA DIGITAL M. CANON, S:9526310083	3.499.00
6262	523124252301-25-033-352-03533	CAMARA DIGITAL	3.499.00
6263	523124252301-31-500-093-05194	VIDEOCAMARA 8MM SONY CCDTRV1	3.869.90
6264	523124252301-11-571-352-05835	CAMARA DIGITAL NIKO M1KON, MOD.D40	9.949.15
6265	523124252301-37-662-352-06912	CAMARA DIGITAL	2.990.00
6266	523124252301-50-336-352-06944	CAMARA DIGITAL CANON SD10	2.399.00
6267	523124252301-20-653-352-06959	CAMARA DIGITAL SONY DCS-W310	2.199.00
6268	523124252301-11-571-352-07060	CAMARA CANON	40.559.40
6269	523124252301-46-425-352-00864	CAMARA DIGITAL S6800 FINEPIX S:3UA14126 VIDEO	4.223.36
6270	523124252301-11-571-352-08788	CAMARA PANASONIC DIGITAL DMC-G7K (NEGRA)	18.690.00
6271	523124252301-11-571-148-08789	TRIPIE MANFOTTO MK190X3-2W DE ALUMINIO C/CABEZ	5.890.00
6272	523124252301-36-821-352-08871	CAMARA CANON ELEPH910 20MPX 8X ZOOM	2.673.80
6273	523124252301-36-821-352-08872	CAMARA CANON ELEPH910 20MPX 8X ZOOM	2.673.80
6274	523124252301-36-821-352-08873	CAM	

Código	Descripción del Bien	Valor en Libros
3044	515124151501-19-361-040-07409	ESCANER HP SCANJET G2410 1,299.00
3045	515124151501-19-657-005-07409	COMPUTADORA HP G4124010 7,999.00
3046	515124151501-19-689-414-07415	D DURO EXTERNO M. SONY. PLYH-220R 220 GB. S. S01-1000158-1 13,711.20
3047	515124151501-21-243-028-07381	REGULADOR DIMMER MARCA CHAUVET MODELO PRO-6/N SIN 3329464 9,000.00
3048	515124151501-21-002-039-07616	IMPRESORA LASER MULTI T1 2515 (C22280A) 1,150.00
3049	515124151501-12-090-039-07616	IMPRESORA LASER SAMSUNG ML 2165 880.00
3050	515124151501-13-353-039-07619	IMPRESORA EPSON FX890, 9 PINES, 102 S. NYBZ064489 5,799.00
3051	515124151501-13-151-150-07633	MONITOR BENQ LED 24 2,799.00
3052	515124151501-37-662-039-07654	IMPRESORA DE TICKETS TERMICA Y ESCANNER DE CODIGOS DE BARRA 3,248.00
3053	515124151501-25-105-005-07916	CPU GHIA 13 3220 3.34GB500GBWS. 196546 6,775.45
3054	515124151501-25-105-150-07917	MONITOR LED GHIA 18.5 NEGRO. S.ETH1001367019 1,623.55
3055	519124151501-31-500-091-08053	TERMINAL ZK AUTOMONIA DE HUELLA DIGITAL U -X628C 1,890.00
3056	515124151501-20-135-039-08056	IMPRESORA HP DESKJET INK ADVANTAGE 2515 799.00
3057	515124151501-43-115-039-08057	IMPRESORA HP LASERJET PRO P1102W 1,682.00
3058	515124151501-19-727-005-08122	COMPUTADORA PORTATIL MCA APPLE. MOD. MACBOOK PRO 21,821.92
3059	515124151501-19-727-005-08172	COMPUTADORA DE ESCRITORIO IMAC. MCA. APPLE. S. SC02K90YDNCR 30,542.80
3060	515124151501-19-361-005-08173	COMPUTADORA HP ELITE 800 SFF. S. MXL3480H95 16,553.20
3061	515124151501-19-781-005-08174	COMPUTADORA DELL INSPIRONA1002QD_450LCI 030WGPV1 10,747.40
3062	515124151501-19-781-039-08175	IMPRESORA MULTIFUNCIONAL COLOR HP LASERJET PRO 200 M276NW1 6,444.96
3063	515124151501-19-729-005-08178	COMPUTADORA HP AIO 18.5 EA-100. S. SCM3410CW9. 1 7,250.00
3064	515124151501-12-090-005-08187	COMPUTADORA AIO HP 18.5 EA-1500. S. SCM3410CW9. 1 7,250.00
3065	515124151501-19-361-414-08182	DISCO DURO EXTERNO SEAGATE 3 TB INTERNO SATA 3.5". Z1F2YR8T 2,772.40
3066	515124151501-19-657-414-08183	DISCO DURO EXTERNO SEAGATE 3 TB INTERNO SATA 3.5". Z1F2YR8T 2,772.40
3067	515124151501-19-727-414-08184	DISCO DURO EXTERNO SEAGATE 3 TB INTERNO SATA 3.5". Z1F2YXPR 2,772.40
3068	515124151501-23-796-005-08188	LAPTOP HP 14-D02LA INTEL I4500/8GB. S.C2B3500QGL 5,699.00
3069	515124151501-42-848-039-08203	IMPRESORA MULTIFUNCIONAL BROTHER DCP-1512 1,299.00
3070	515124151501-53-993-028-08205	NO BREAK CDP 500VA/300W. S. 05822013 808.52
3071	515124151501-53-993-028-08207	NO BREAK CDP 500VA/300W. S. 0582017 808.52
3072	515124151501-53-993-028-08208	NO BREAK CDP 500VA/300W. S. 0582018 808.52
3073	515124151501-53-993-028-08209	NO BREAK CDP 500VA/300W. S. 0583862 808.52
3074	515124151501-19-689-028-08210	NO BREAK CDP 500VA/300W. S. 0582752 808.52
3075	515124151501-52-994-028-08212	NO BREAK CDP 500VA/300W. S. 0582020 808.52
3076	515124151501-53-993-028-08213	NO BREAK CDP 500VA/300W. S. 0583861 808.51
3077	515124151501-53-993-028-08217	REGULADOR DE CORRIENTE CON BATERIA DE RESPADO 100VA 2,128.60
3078	515124151501-53-993-028-08218	REGULADOR DE CORRIENTE CON BATERIA DE RESPADO 100VA 2,128.60
3079	515124151501-19-689-414-08219	DISCO DURO EXTERNO S. NA4MZSAG USB 3.0 4 TB 3,944.00
3080	515124151501-43-115-091-08233	TERMINAL ZK HUELLA DIGITAL. S.0335141901382U-X629C 1,890.00
3081	515124151501-45-123-091-08237	TERMINAL ZK HUELLA DIGITAL TFFS.0633214100510. M. SD-H7 1,190.00
3082	515124151501-14-822-005-08375	LAPTOP VS ASPIRE MOD. ZRO. S.NM3E3AL00140620Z6760 10,499.01
3083	515124151501-53-993-028-08381	REGULADOR NO BREAK G-UPR306. S.121026-058001 880.00
3084	515124151501-13-032-028-08382	REGULADOR NO BREAK G-UPR306. S.121026-058002 880.00
3085	515124151501-42-848-091-08388	TERMINAL ZK HUELLA DIGITAL TFF. S.0633214190086. M.SD-H7 1,189.99
3086	515124151501-25-247-150-08539	MONITOR LCD LG 18.5". S. NDDMKA282 1,799.00
3087	515124151501-13-997-005-08546	PROCESADOR GHIA CORE I3 4 GB. S. 250146 5,880.00
3088	515124151501-13-575-005-08547	PROCESADOR GHIA CORE I3 4 GB. S. 250385 5,880.00
3089	515124151501-54-998-091-08586	TERMINAL ZK AUTONOMA S.6335144700297 M. X629-C HUELLA DIGITA 1,968.00
3090	515124151501-12-801-476-08610	SWITCH CONMUTADOR ETHERNET TL-SF1048. 48 PUERTOS RJ45. 10/10 2,090.16
3091	515124151501-12-801-353-08588	ROUTER TP-LINK INALAMBRICO DE BANDA DUAL CONCURRENTE 1,733.60
3092	515124151501-12-801-028-08587	REGULADOR NO BREAK APC CAP. POTENCIA DE SALIDA 8,400.00
3093	515124151501-19-469-005-08608	LAPTOP MACBOOK MP PRO RD 13 3.2 7.6ZH28GB/256G 26,999.00
3094	515124151501-10-806-039-08619	IMPRESORA MULTIFUNCIONAL HP 1515. S. CNAK194PX 6,999.00
3095	515124151501-26-470-414-08620	DISCO DURO EXTERNO. S. WXR1E9431WFZ. WESTERN DIGITAL 2T 1,999.00
3096	515124151501-13-151-028-08651	REGULADOR NO BREAK SMART. S.12104301618 (servidor) 661.69
3097	515124151501-20-811-091-08656	TERMINAL ZK AUTONOMA HUELLA DIGITAL Y RED 2,340.00
3098	515124151501-19-469-414-08657	DISCO DURO EXTERNO CAPACIDAD 3TB WESTERN 2,199.02
3099	515124151501-19-469-414-08658	DISCO DURO EXTERNO CAPACIDAD 3TB WESTERN 2,199.03
3100	515124151501-12-090-039-08671	IMPRESORA MULTIFUNCIONAL L565 C1ICE53301 SISTEMA CONTINUO 5,800.16
3101	515124151501-26-796-328-08684	MULTIFUNCIONAL EPSON L855 WIFI 5,559.00
3102	515124151501-10-800-005-08674	LAPTOP HP 14-1211 14" (DIEGO RIOS) 5,597.95
3103	515124151501-10-248-328-08707	MULTIFUNCIONAL HP INK ADVANTAGE 254S 648.00
3104	515124151501-12-784-039-08711	IMPRESORA EPSON L-310 C1ICE35701 3,165.22
3105	515124151501-10-800-028-08717	REGULADOR NO BREAK POWER UPS BLACK KNIGHT 360W(arely) 1,023.36
3106	515124151501-13-818-028-08718	REGULADOR NO BREAK APC BE350G-LM 330VA 1,276.84
3107	515124151501-10-843-039-08721	IMPRESORA HP DESKJET 100 ALPHA CN51A 5,673.50
3108	515124151501-19-657-414-08728	DISCO DURO EXTERNO USB 3.0 ESATAP LACIE D2 CUADRA SILVER 3TB 4,833.34
3109	515124151501-13-611-028-08740	REGULADOR NO-BREAK APC BE350G-LM 330VA 1,384.80
3110	515124151501-12-819-028-08743	REGULADOR NO-BREAK APC BE350G-LM 330VA 1,384.79
3111	515124151501-13-473-028-08744	REGULADOR NO-BREAK APC BE350G-LM 330VA 1,384.79
3112	515124151501-37-824-328-08766	MULTIFUNCIONAL HP PRO 8610 1,998.00
3113	515124151501-40-822-039-08761	IMPRESORA LASEJET HP P1109W C662A 1,511.17
3114	515124151501-36-821-414-08762	DISCO DURO EXTERNO 2.5 TB ATADATA HV620 1,716.80
3115	515124151501-10-843-005-08803	LAPTOP HP 14AC10LA CELERON 6,099.28
3116	515124151501-19-469-028-08802	REGULADOR NOBREAK APC BE350G-LM 330VA 1,491.04
3117	515124151501-36-821-005-08833	LAPTOP ACER V3-574 55CP V8L 8 GB TB 15.6" NEGRO 11,968.88
3118	515124151501-10-769-328-08827	MULTIFUNCIONAL HP F5829A 1,837.44
3119	515124151501-36-821-328-08829	MULTIFUNCIONAL HP F5829A 1,837.44
3120	515124151501-16-706-028-00165	REGULADOR DE VOLTAJE DE 1.2 KVA PROTEC.TEL 1,300.50
3121	515124151501-25-033-039-02070	IMPRESORA PANASONIC KX-P3966 9 PINES 16" (BOD.ARCH. MUERTO C) 5,060.00
3122	515124151501-53-993-039-00208	IMPRESORA HEWLETT PACKARD DESKJET 1100. 600 X 600 DPI 4PPI EN 2,760.00
3123	515124151501-53-801-116-00454	BOCINA IS TAZZ J8041164 1.00
3124	515124151501-19-469-028-00585	REGULADOR DE VOLTAJE SOLA 1,00
3125	515124151501-28-106-028-00638	REGULADOR DE VOLTAJE PRO 500W 1,999.00
3126	515124151501-16-706-005-00655	PROCESADOR INTEL PENTIUM III 900MHz. CD ROM 50 X. 4,499.00
3127	515124151501-22-747-028-00706	REGULADOR SOLA SB 730.25
3128	515124151501-42-848-028-03167	REGULADOR DE VOLTAJE SOLA BASIC DE 1000 WATTS 326.60
3129	515124151501-42-848-005-03171	COMPUTADORA DGT.VIDEO,TECLADO,MONITOR SVGA 14".GABIN 6,481.40
3130	515124151501-18-763-028-03174	REGULADOR DE VOLTAJE 1,00
3131	515124151501-16-706-039-03780	IMPRESORA HP DESKJET 840C (JOSE AMPARANO) 2,127.50
3132	515124151501-26-704-039-03783	IMPRESORA HP DESKJET 840C 2,127.50
3133	515124151501-18-661-039-03803	IMPRESORA MARCA EPSON STYLUS COLOR 777 SERIE CPGE027549 1,644.50
3134	515124151501-53-993-005-03815	COMPUTADORA PIII 533MHZ CD-ROM 56X BT CD-RW HP. TECLADO MOUS 10,338.50
3135	515124151501-19-729-005-03868	PROC. ARMADO PENTIUM 4 DEI 4GBG DISCO DURO 40GB LECTOR DVD. 14,145.00
3136	515124151501-53-993-005-03896	PROCESADOR DE 38 T.G.B CI QUEMADOR 8 X 4 X 32X FACTURA 305 3,220.00
3137	515124151501-53-993-005-03900	PROCESADOR LG S2X MAX AMD DURON 11,868.00
3138	515124151501-26-470-116-03904	BOCINA P/COMPUTADORA 1.00
3139	515124151501-26-470-116-03905	BOCINA P/COMPUTADORA 1.00
3140	515124151501-37-662-028-04289	REGULADOR DE VOLTAJE PRO NAT 120 VOLTS 1.00
3141	515124151501-53-993-028-04343	MICRO SR 2001 800VA CREG. SOLA BASIC (NO BREAK) 1,780.20
3142	515124151501-26-470-028-04347	REGULADOR DE VOLTAJE 1.00
3143	515124151501-19-727-005-04414	COMPUTADORA ARMADA PENTIUM 4 DE 2.66GHZ LECTORA DE DISCOS DE 19,320.00
3144	515124151501-53-993-005-04418	CPU P4 256 RAM 4096.CD TECLADO SIN 0309 (IRMA) 8,699.00
3145	515124151501-53-993-039-04423	IMPRESORA HP DESKJET I617 SERIE MY37S3816 2,150.50
3146	515124151501-53-993-005-04424	CPU LANIX INTEL P4. MONITOR 15". S. 308MK11892. M.LN509E 8,058.00
3147	515124151501-53-993-005-04429	PENTIUM 4 DISCO DURO 80GB 7200RPM.DRIVE 3.5".DVD RW DUAL FOR 16,706.05
3148	515124151501-53-993-005-04450	PENTIUM 4 DISCO DURO 80GB 7200RPM.DRIVE 3.5".DVD RW DUAL FOR 16,706.05
3149	515124151501-18-661-028-04451	REGULADOR DE VOLTAJE DE IKVA ELECTRONICO INET 327.75
3150	515124151501-18-661-028-04452	REGULADOR DE VOLTAJE DE IKVA ELECTRONICO INET 327.75
3151	515124151501-22-530-039-04481	IMPRESORA. COPADORA.SCANER HP LASERJET 3300 SERIE:9GL34C05 6,498.94
3152	515124151501-19-080-005-04488	COMPUTADORA ARMADA. MICROPROCESADOR BOX.MEMORIA 256 MB.DISCO 5.146.50
3153	515124151501-53-993-150-04502	MONITOR SAMSUNG 17" 617 SERIE AVTH7GXG201384V 1,840.00
3154	515124151501-50-336-039-04528	IMPRESORA HP DESKJET I617 SERIE MY37N38134 (ALBA) 1,748.00
3155	515124151501-53-993-005-04530	COMPUTADORA ARMADA DISCO DURO80GB.MEMORIA RAM256MB.CD-ROM L 8,510.00
3156	515124151501-19-043-028-04547	REGULADOR DE VOLTAJE DE 1000W 4,100.00

Código	Descripción del Bien	Valor en Libros
6355	564124656601-31-500-025-0167	EQUIPO DE AIRE ACONDICIONADO MARCA YORK VOTI PAQUETE MODELO 22,770.00
6356	564124656601-50-472-025-0178	REFRIGERACION MCA. CARRIER 1 TON. MOD.Z1MCA121B-C 3,549.00
6357	564124656601-12-090-025-0443	MULTISPLIT 36000 BTU D3 DE 1200 16,640.50
6358	564124656601-31-500-025-0337	EQUIPO CENTRAL 60000 BTU 220V/180.5 ERIE 920PU-6030088-3A23 21,390.00
6359	564124656601-38-477-025-06224	EQUIPO DE VENTANA 24000 BTU 220V1 5,600.00
6360	564124656601-45-123-025-06828	AIRE ACONDICIONADO LG 5,399.00
6361	564124656601-31-500-025-06003	AIRE ACONDICIONADO MARCA FRINKO PRIME 3 TONELADAS 14,375.00
6362	564124656601-31-500-025-06001	AIRE ACONDICIONADO MARCA PRIME FRINKO 3 TONELADAS 14,375.00
6363	564124656601-145-123-025-06187	AIRE ACONDICIONADO LG G182ZC 7,199.00
6364	564124656601-31-500-025-06715	MINISPLIT 2 TON MARCA MIRAGE 8,764.99
6365	564124656601-31-500-025-06945	MINISPLIT 1 TONELADA ABSOLUT MIRAGE 4,022.99
6366	564124656601-31-500-025-06918	MINISPLIT 1 TONELADA ABSOLUT MIRAGE 4,023.00
6367	564124656601-20-392-025-07064	REFRIGERACION CENTRAL 10 TONEL. M. RHEEM MOD. RLKL-B120CL000 66,384.48
6368	564124656601-20-392-025-07063	REFRIGERACION CENTRAL 10 TON. M. RHEEM. MOD. RLKL-B120CL000 66,384.48
6369	564124656601-11-571-025-07192	MINI SPLIT ABSOLUT 1 TONELADA 220V 4,814.00
6370	564124656601-11-571-025-07193	MINI SPLIT ABSOLUT 1 TONELADA 220V 4,814.00
6371	564124656601-11-571-025-07194	MINI SPLIT ABSOLUT 1 TONELADA 220V 4,814.00
6372	564124656601-11-571-025-07195	MINI SPLIT ABSOLUT 1 TONELADA 220 V 4,814.00
6373	564124656601-11-571-025-07196	MINI SPLIT 1 TONELADA 220V 4,814.00
6374	564124656601-59-500-025-07382	MINI SPLIT 1 TON. M. MIRAGE. MOD. JAPANO 4,944.00
6375	564124656601-59-500-025-07383	MINI SPLIT 1 TON. M. MIRAGE. MOD. JAPANO 4,944.00
6376	564124656601-59-500-025-07384	MINI SPLIT 1 TON. M. MIRAGE. MOD. JAPANO 4,944.00
6377	564124656601-59-500-025-07385	MINI SPLIT 1 TON. M. MIRAGE. MOD. JAPANO 4,944.00
6378	564124656601-20-392-025-07899	AIRE ACONDICIONADO MARCA YORK 5 TON SOLO FRIO R410A 29,099.99
6379	564124656601-20-392-025-07813	AIRE ACONDICIONADO MARCA YORK 5 TON. SOLO FRIO R410A 29,099.99
6380	564124656601-141-741-025-04059	MINISPLIT 2 TON. ABSOLUT. MCA. MIRAGE. V 220V150 8,520.00
6381	564124656601-31-500-025-08135	MINISPLIT 1 TON ABSOLUT MIRAGE 220 (EDITORIAL EDITORIAL) 6,551.81
6382	564124656601-31-500-025-08136	MINISPLIT 2 TON. ABSOLUT MIREGE 220 (COORD. DE LITERATURA) 11,853.36
6383	564124656601-31-500-025-08137	MINISPLIT 1 TON ABSOLUT MIRAGE 220 (AREA TECNOLOGICA) 7,421.81
6384	564124656601-31-500-025-08138	MINISPLIT 1.5 TON ABSOLUT MIRAGE (AREA INFANTIL) 12,057.66
6385	564124656601-31-500-025-08140	MINISPLIT 1 TON. ABSOLUT MIRAGE (AREA SONORA LEE) 11,961.02
6386	564124656601-31-500-025-08141	MINISPLIT 1 TON. ABSOLUT MIRAGE (AREA SONORA LEE) 11,961.02
6387	564124656601-20-392-025-08160	AIRE ACONDICIONADO M. YORK 10 TON. M.ZH120C00A24AA 138,014.29
6388	564124656601-20-392-025-08161	AIRE ACONDICIONADO M. YORK 10 TON. M.ZH120C00A24AA 138,014.29
6389	564124656601-20-392-025-08162	AIRE ACONDICIONADO M. YORK 10 TON. M.ZH120C00A24AA 138,014.28
6390	564124656601-20-392-025-08163	AIRE ACONDICIONADO M. YORK 10 TON

Código	Descripción del Bien	Valor en Libros
3157	515124151501-50-336-005-04603 COMPUTADORA LANX PENTIIUM 5/NO0406156030,(ELSA) CD ROMS2X.	11,928.95
3158	515124151501-53-993-039-06404 IMPRESORA HP DESKJET 9300 SERIES CN4118519H	4,991.00
3159	515124151501-53-993-005-04890 COMPUTADORA LANX P IV 2.8GHZ,40GB,XP-PRO,256M SERIE:0030310	10,097.00
3160	515124151501-53-993-005-04890 COMPUTADORA LANX P IV 2.8GHZ,40GB,XP-PRO,256M SERIE:0030310	10,097.00
3161	515124151501-42-848-039-04804 IMPRESORA HP MOD B127	2,081.50
3162	515124151501-17-843005-04817 COMPUTADORA IBM NETVISTA P4 3.06 DD 40GB 512MB CDWRV DE 48X,S	17,802.00
3163	515124151501-53-993-039-04860 IMPRESORA HP 5650 DESKJET 21FPN SERIE:MY424K33S	1,552.50
3164	515124151501-53-993-040-04861 SCANNER HP 3970 2400 DPI#H81TS USB2P SERIE: CN369140M	1,552.50
3165	515124151501-51-658-039-04873 IMPRESORA HP COMPACT 5650 21 P INI 15PP SERIE: SMY3814Q22N	1,557.10
3166	515124151501-36-724-039-04811 IMPRESORA HP 3660 DESKJET COLOR SERIE:SH33C0131M3	1,052.25
3167	515124151501-40-018-005-04945 COMPUTADORA INTEL PIV 2.8GHZ,40GB,XP-PRO,256M SERIE:0030310	7,691.20
3168	515124151501-53-993-039-04953 IMPRESORA EPSON MATRIX LQ-950 10"	4,697.75
3169	515124151501-16-706-005-04981 COMPUTADORA P 4 2.8GHZ, 512MB RAM,DD60GB TECLADO,MOUSE OPTI	9,300.00
3170	515124151501-19-727-005-04983 COMPUTADORA P4 PARA EDICION, RAM1024 DDR40MMHZ, CD-R/RW-DVD 5	30,475.00
3171	515124151501-51-325-005-05033 COMPUTADORA COMPAC PRESARIO SR1405,S.MXK5130K3Y	8,718.77
3172	515124151501-33-145-039-05035 IMPRESORA MULTIFUNCIONAL MARCA LEXMARK MODELO X215, 17PMM	6,790.75
3173	515124151501-36-262-005-05036 COMPUTADORA INTEL PIV 512MB,DD80GB,VIDEO AGP,GAB. MINITORRE	7,705.00
3174	515124151501-16-706-039-05116 IMPRESORA HP LASERJET IMAC	4,123.00
3175	515124151501-19-730-005-05168 COMPUTADORA APPLE MAC,PANTALLA 20" 512MB RAM,250GB DISCO DU	28,685.40
3176	515124151501-53-993-005-05187 COMPUTADORA P4 T, MADRE DD 80GB,FLORPY 512 MB DDR,MONITOR	6,901.50
3177	515124151501-36-724-005-05188 COMPUTADORA TIPO LAPTOP MARCA TOSHIBA SERIE:MSS-SP32	19,276.30
3178	515124151501-19-361-039-05191 IMPRESORA HP LASERJET 1020 (Q5927A)	6,019.00
3179	515124151501-42-848-005-05197 COMPUTADORA ACER POWER5,DVD-CDRW,SIN PS00800740634004D010	6,219.05
3180	515124151501-42-848-040-05198 ESCANER HP SCANJET 4070 N30 SCN67QAL1H3	1,552.50
3181	515124151501-19-469-039-05202 IMPRESORA HP PHOTOS 7850	1,049.00
3182	515124151501-52-994-005-05240 COMPUTADORA PERSONAL PENTIUM 4 2.8 GHZ, 80GB, D.D.	7,038.00
3183	515124151501-50-336-005-05241 COMPUTADORA INTEGRADA PENTIUM 4.3 (ALBA)GHZ, 1GB RAM	9,994.65
3184	515124151501-19-469-005-05193 COMPUTADORA PERSONAL INTEGRADA PENTIUM 4 2.66 GHZ	7,245.00
3185	515124151501-19-729-039-05243 IMPRESORA HP LASER COLOR 2600N	4,129.47
3186	515124151501-53-993-040-05424 SCANNER HP 5990 2400X2400 DPI SERIE:CNBSYTR0CV	4,518.18
3187	515124151501-41-741-005-05426 COMPUTADORA PRESARIO V2615LA (PARA ACTIVIDADES DEL INSTITUTO	8,999.10
3188	515124151501-12-801-005-05428 COMPUTADORA HP PAVILLION LK 30. S. ETL5209141802202D363E1	8,999.10
3189	515124151501-53-993-039-05430 IMPRESORA HP PHOTOSMART 7850	1,049.00
3190	515124151501-57-656-005-05431 COMPUTADORA HP PAVILLION LK30	8,999.10
3191	515124151501-53-993-040-05432 ESCANER HP SCANJET 4070 SERIE NO CNEBRAL03	1,499.00
3192	515124151501-53-993-040-05435 ESCANER HP SCANJET 4070 SERIE NO CNEBRAL03	1,499.00
3193	515124151501-33-145-005-05439 EQUIPO DE COMPUTO GABINETE ATX350W GRIS/BEIGE	8,250.56
3194	515124151501-22-774-005-05441 LAPTOP MAC BOOK PRO 10" INTEL	39,928.00
3195	515124151501-33-145-039-05442 IMPRESORA HP MULTITRIG	1,398.00
3196	515124151501-53-993-040-05429 ESCANER HP SCANJET 4070	1,499.00
3197	515124151501-19-431-005-05529 COMPUTADORA APPLE DOBLE PROCESADOR	35,484.40
3198	515124151501-19-045-005-05531 LAPTOP ACER 422WZML, 1.6 GHZ SERIE: LXTXJ06014633002212500	13,275.30
3199	515124151501-19-431-005-05532 COLAMOAP-20 APPLE CINEMA DISPLAY 20" PANTALLA PLANA	9,853.20
3200	515124151501-13-589-005-05533 COMPUTADORA ARMADA BTC, MONITOR SAMSUNG	9,200.00
3201	515124151501-16-706-039-05634 IMPRESORA HP DESKJET 1360 (MA. JOSE)	476.62
3202	515124151501-53-993-005-05698 COMPUTADORA GABINETE GRIS NEGRO, MONITOR SAMSUNG	7,989.28
3203	515124151501-44-751-005-05699 LAPTOP ACER ASPIRE MOD.3680 PANT. 15" (OFICINA)	8,675.00
3204	515124151501-51-608-005-05603 COMPUTADORA SAMSUNG, GAB.GRIS/NEG.M. SAMSUNG	7,989.28
3205	515124151501-21-714-028-05611 REGULADOR SOLA BASIC DE VOLTAJE 120 VOLT 3000VAC	10,465.00
3206	515124151501-21-714-028-05610 REGULADOR SOLA BASIC DE VOLTAJE 120 VOLT, 3000VAC	10,465.00
3207	515124151501-26-711-039-05629 IMPRESORA LASER HP 1020 S.CNBK83220	1,711.20
3208	515124151501-16-303-039-05641 IMPRESORA LEXMARK E120 (JOSE)	1,299.00
3209	515124151501-16-227-328-05643 MULTIFUNCIONAL (M1005MFP)	2,899.00
3210	515124151501-13-589-039-05645 IMPRESORA LASER HP 1020 S.CNBK83223	1,711.20
3211	515124151501-55-544-039-06701 IMPRESORA 1020. S: CNBK973613	1,001.00
3212	515124151501-55-615-039-05702 IMPRESORA 1020	1.00
3213	515124151501-19-689-039-05719 IMPRESORA HO 2600N	4,199.00
3214	515124151501-22-774-394-05723 QUEMADORA TASCAM SERIE:0012075	15,376.18
3215	515124151501-57-566-005-05756 PROCESADOR PENTIUM 4, MONITOR 19"LCD	7,398.64
3216	515124151501-10-800-005-05765 PROCESADOR CORE 2 DUO Y ACCESORIOS CREGULADOR	8,037.58
3217	515124151501-53-993-005-05766 PROCESADOR CORE 2 DUO Y ACCESORIOS CREGULADOR	8,037.58
3218	515124151501-56-624-005-05767 PROCESADOR CORE 2 DUO Y ACCESORIOS CREGULADOR S.MON.7027PX	8,037.58
3219	515124151501-40-098-005-05768 PROCESADOR CORE 2 DUO Y ACCESORIOS CREGULADOR	8,037.58
3220	515124151501-53-993-039-05824 IMPRESORA HP 6940, SERIE:MY478921B	1,283.30
3221	515124151501-54-998-039-05826 IMPRESORA HP 6940, SERIE: my70thcs34	1,283.30
3222	515124151501-26-704-414-05828 DISCO DURO PORTATIL BOM. NO. 96200-41002-110	2,299.00
3223	515124151501-26-672-005-05827 LAPTOP ACER, SERIE NO. 72902FC	10,310.44
3224	515124151501-53-993-005-05857 COMPUTADORA CON MONITOR ACER	7,137.17
3225	515124151501-13-733-005-05858 COMPUTADORA CON MONITOR ACER	7,137.17
3226	515124151501-36-724-328-05906 MULTIFUNCIONAL	1,397.44
3227	515124151501-25-673-005-05922 COMPUTADORA LANX TITAN 3140, S.10410274718	7,340.69
3228	515124151501-11-571-005-05927 COMPUTADORA PORTATIL T1N0TEBOOK, S: 582A233A, M:PCG-6S1P	31,050.00
3229	515124151501-10-800-328-05930 MULTIFUNCIONAL HP F4180 DESK	899.10
3230	515124151501-53-993-328-05931 ESCANER HP G2410 S. SCCT95328HP	954.00
3231	515124151501-53-993-005-05942 COMPUTADORA TOSHIBA, S:18117992Q	9,630.00
3232	515124151501-42-848-005-05963 COMPUTADORA PENTIUM 4.3 MONITOR LCD,S:ETL5209141802202D363E1	7,338.14
3233	515124151501-19-657-005-05964 COMPUTADORA APPLE I MAC S.OP805041X86	19,252.50
3234	515124151501-42-848-039-05967 IMPRESORA HP 6940, S:HPVCKRA-0511 (B)	1,322.30
3235	515124151501-13-818-039-05968 IMPRESORA HP 6940	1,322.30
3236	515124151501-19-727-150-05977 PANTALLA PLANA DELL ULTRASHARP DE 24" 1920 X 1200	11,980.00
3237	515124151501-36-749-005-05981 COMPUTADORA PENTIUM 4,GAB. NEGRO PLATA M. ACER	7,338.14
3238	515124151501-19-689-040-06026 ESCANER HP SCANJET G4050	1,999.00
3239	515124151501-56-624-005-06031 COMPUTADORA LANX TITAN 3140, S: FCKU78102557U	10,235.00
3240	515124151501-22-550-005-06029 COMPUTADORA LANX TITAN 3140, S: FCKT78102755V	10,235.00
3241	515124151501-12-473-005-06030 COMPUTADORA LANX TITAN 3140, S: FCKU78102753V	10,235.00
3242	515124151501-53-993-005-06021 COMPUTADORA LANX TITAN 3140, S.00144-331-208-134 X13-04655	10,465.00
3243	515124151501-50-336-040-06039 ESCANER HP SCANJET G3010, S.CT90A541L,MOD. FOLSD-05111L1985A	1,349.10
3244	515124151501-20-653-328-06055 MULTIFUNCIONAL HP OFFICEJET, S: D.065-0604-03	1,399.01
3245	515124151501-28-674-028-06066 NO BREAK TRIPPLITE 360VA INT.	869.00
3246	515124151501-12-473-005-06067 COMPUTADORA LANX, SERIE:0807512774	10,465.00
3247	515124151501-13-016-005-06068 COMPUTADORA LANX	10,465.00
3248	515124151501-51-325-039-06141 IMPRESORA HP 6940, S:SMY7B0BS0KY	1,396.00
3249	515124151501-53-993-039-06127 IMPRESORA HP 6940 MY4812CS2V1	1,396.00
3250	515124151501-50-336-150-06128 MONITOR 19" PANACER S: 32848 (RMA)	2,392.00
3251	515124151501-42-848-028-06129 REGULADOR ELECTRICO ER 1233	450.00
3252	515124151501-42-848-028-06142 REGULADOR ELECTRICO ER 1233I	450.00
3253	515124151501-42-848-028-06143 REGULADOR ELECTRICO ER 1233X	450.00
3254	515124151501-13-151-040-06162 SCANNER HP 5990, SERIE:CN3431THDX	4,678.22
3255	515124151501-55-544-028-06230 REGULADOR VICA	267.04
3256	515124151501-42-848-039-06234 IMPRESORA HP DESKJET D2460	699.00
3257	515124151501-13-429-005-06293 COMPUTADORA GABINETE S: SC-28633-2164	9,852.05
3258	515124151501-12-801-410-06257 PATCH PANEL DE 24 PUERTOS MARCA 3 M CATEGORIA SE PARA RED DE	2,277.00
3259	515124151501-12-801-410-06258 PATCH PANEL DE 24 PUERTOS MARCA 3 M CATEGORIA SE PARA RED DE	2,277.00
3260	515124151501-12-801-410-06259 PATCH PANEL DE 24 PUERTOS MARCA 3 M CATEGORIA PARA RED DE DA	2,277.00
3261	515124151501-42-848-005-06345 EQUIPO DE COMPUTO INTEL PENTIUM	4,886.06
3262	515124151501-19-469-328-06347 MULTIFUNCIONAL SCANJET HP 5990, M:1410	5,750.00
3263	515124151501-16-706-005-06348 COMPUTADORA PORTATIL SONY, S:582A4246 (PISERVICIO)	31,912.50
3264	515124151501-31-456-039-06416 IMPRESORA HP D1560, S:GL979E34236E, SIN W#830324-BN	1,620.00
3265	515124151501-25-033-414-06405 DISCO DURO EXTERNO S:CT4381	9,950.00
3266	515124151501-53-993-039-06406 IMPRESORA HP 6940, S:MY82RCSDX2	1,448.00
3267	515124151501-10-800-039-06403 IMPRESORA HP 6940, S:MY871CS0N	1,448.00
3268	515124151501-36-749-328-06424 MULTIFUNCIONAL HP PHOTO C558	2,399.00
3269	515124151501-53-993-039-06441 IMPRESORA HP 6940 S:MY92HQCK03Y	1,056.00

Código	Descripción del Bien	Valor en Libros
6468	569124656601-21-714-188-05150 DIST. DE CORRIENTE DE 6 CONTACTOS SAMCO MODELO POWERBRITEP	2,950.00
6469	569124656601-21-714-188-05151 CAJA DIRECTA ACTIVA ROLLS MODELO AD2	649.99
6470	569124656601-21-714-179-05152 SNAKE 24 CANALES HORIZONTAL, MODELO S24XY-150FF	7,680.00
6471	569124656601-21-714-179-05346 MULTICONECTOR PIANONIS SNAKE DA AUDIO P16 CANALES	4,212.40
6472	569124656601-21-714-426-06564 CONECTOR CAJA DIRECTA BEHRINGER D100	1,021.99
6473	569124656601-21-714-426-06565 CONECTOR CAJA DIRECTA BEHRINGER D100	1,021.99
6474	569124656601-21-714-426-06566 CONECTOR CAJA DIRECTA BEHRINGER D100	1,021.99
6475	569124656601-21-714-129-00254 CONECTOR PARA AMPLIFICADOR	741.75
6476	569124656601-21-714-179-00891 MULTICONECTOR PARA SONIDO CON CAJA MARCA PEAVEY CON 24 CANAL	1.00
6477	569124656601-21-714-179-03637 MULTICONECTOR PARA SONIDO CON CAJA MARCA ORZON CON 12 CANAL	1.00
6478	569124656601-21-714-177-03732 CABLE PARA MICROFONO S-16-50 DE 50 FEET	787.75
6479	569124656601-21-714-177-03733 CABLE PARA MICROFONO S-16-50 DE 50 FEET	787.75
6480	569124656601-21-714-177-03734 CABLE PARA MICROFONO S-16-50 DE 50 FEET	787.75
6481	569124656601-21-714-177-03735 CABLE PARA MICROFONO S-16-50 DE 50 FEET	787.75
6482	569124656601-21-714-177-03842 CABLE DE 10 METROS CON CONECTOR DE CAÑON A CAÑON	408.48
6483	569124656601-21-714-177-03843 CABLE DE 10 METROS CON CONECTOR DE CAÑON A CAÑON	408.48
6484	569124656601-21-714-177-03844 CABLE DE 10 METROS CON CONECTOR DE CAÑON A CAÑON	408.48
6485	569124656601-21-714-177-03845 CABLE DE 10 METROS CON CONECTOR DE CAÑON A CAÑON	408.48
6486	569124656601-21-714-177-03846 CABLE DE 10 METROS CON CONECTOR DE CAÑON A CAÑON	408.48
6487	569124656601-21-714-177-03847 CABLE DE 10 METROS CON CONECTOR DE CAÑON A CAÑON	408.48
6488	569124656601-21-714-177-03848 CABLE DE 10 METROS CON CONECTOR DE CAÑON A CAÑON	408.48
6489	569124656601-21-714-177-03850 CABLE DE 10 METROS CON CONECTOR DE CAÑON A CAÑON	408.48
6490	569124656601-21-714-177-03851 CABLE DE 10 METROS CON CONECTOR DE CAÑON A CAÑON	408.48
6491	569124656601-22-774-179-05005 EDIROL FA-101 10 X 10 FIREWIRE RECORDING ITRFC	6,384.49
6492	569124656601-22-774-179-05006 STAGEMASTER 100TF 12 IN 4 OUT, PRO-CON SM-1630 100TF SNAKE	2,560.68
6493	569124656601-21-714-177-05139 11 CABLES PARA MICROFONO PROSOUND MON-6	1,209.99
6494	569124656601-21-714-177-05140 7 CABLES PARA MICROFONO 6 METROS KCMB-16	602.00
6495	569124656601-10-800-281-05630 LAMPARA COLGANTE L2 L	2,999.00
6496	569124656601-10-800-281-05631 LAMPARA COLGANTES SL	1,999.00
6497	569124656601-10-800-281-05632 LAMPARA COLGANTE SL	1,999.00
6498	569124656601-10-800-281-05633 LAMPARA COLGANTE SL	1,999.00
6499	569124656601-10-800-281-05634 LAMPARA COLGANTE SL	1,999.00
6500	569124656601-21-714-426-06567 CONECTOR CAJA DIRECTA BEHRINGER D100	1,021.99
6501	567124656701-20-392-151-00660 INYECTOR DE GRASA MANUAL	1.00
6502	567124656701-20-392-157-00668 PALA TRUPER REDONDA PROMO ML	1.00
6503	567124656701-20-392-163-00669 ZAPAPICO SLBS TRUPER	1.00
6504	567124656701-20-392-158-00670 CARRETILLA H.S.	1.00
6505	567124656701-20-392-160-00672 AVELLANADOR TRUPER JAV-7 TMed.	1.00
6506	567124656701-20-392-161-00673 MARTILLO DE BOLA 24 OZ	1.00
6507	567124656701-20-392-161-00676 MARTILLO DE UÑA 16 OZ	1.00
6508	567124656701-20-392-1	

Sistema Estatal de Evaluación
Relación de esquemas bursátiles y de coberturas financieras
Instituto Sonorense de Cultura
Del 01 de Enero al 31 de Diciembre de 2016
(pesos)

ETCA-IV-20

TRIMESTRE: CUARTO

Identificación del Instrumento	Colocación	Interés Ganados	Valor Actual
	A	B	C=A+B
1			
2			
3			
4			
5 NOTA: Nada que informar en este apartado			0.00
6			
7			
8			
9			
10			
Total	0.00	0.00	0.00
Otros Instrumentos de Bursatilización			
1			
2			
3			
4			
5 NOTA: Nada que informar en este apartado			0.00
6			
7			
8			
9			
10			
Total Otros Instrumentos	0.00	0.00	0.00
TOTAL	0.00	0.00	0.00

Elaboró
LIC. EDUARDO GÓMEZ ARREDONDO
Coordinador General de Administración

Autorizó
LIC. MARIO WELFO ÁLVAREZ BELTRÁN
Director General

**SISTEMA ESTATAL DE EVALUACION
DEPENDENCIA O ENTIDAD: INSTITUTO SONORENSE DE CULTURA
ANALISIS DE LAS VARIACIONES PROGRAMATICO-PRESUPUESTAL**

CUARTO TRIMESTRE 2016

AVANCE FINANCIERO:

En el presente trimestre se muestra un avance del 253.28% respecto al presupuesto autorizado originalmente, derivado de las gestiones realizadas por la Dirección General de este Instituto con el Estado, la Federación, Instancias Culturales, Particulares e Instancias de Gobierno Estatal, se recibieron los siguientes recursos extraordinarios que a continuación se describen:

SUBSIDIO ESTATAL:

De parte de la Secretaría de Hacienda se recibieron los siguientes recursos:

- 1) Para servicios personales \$35,346,517.78 ampliación para pago de servicios personales, \$1,741,470.10 para pago de seguro institucional por incapacidad de personal , y ampliación para resolución definitiva por juicio empleado por \$ 1,284,419.20.
- 2) De la coordinación comunicación social se recibieron \$ 23,795,134.19 para promoción y difusión del evento "Plácido Domingo le canta a Sonora" a realizarse el día 11 de octubre, feria del libro 2016 y Festival Dr. Alfonso Ortiz Tirado FAOT 2017.
- 3) Para preoperativos del Festival Dr. Alfonso Ortiz Tirado 2017, pago de honorarios artistas por \$8'500,000.00
- 4) Para Jornada Cultural previa a la presentación del tenor Plácido Domingo por \$2,230,680.00.
- 5) Para rehabilitación del Museo de Tesopaco \$200,000.00

APOYOS DIVERSOS:**RECURSOS FEDERALES:**

Por parte de la Secretaría de Cultura, antes CONACULTA, se recibieron recursos para los siguientes proyectos:

- 1) Para la construcción de la tercera etapa del Centro de las Artes del Noroeste a través del programa de apoyo para la infraestructura cultural de los estados (PAICE) fueron recibidos \$11,195,000.00.
- 2) Construcción del Centro Cultural al Norte de Hermosillo, según contrato SIDUR PD-15-091 estimación número uno por \$2,976,635.05

También se reintegraron recursos por \$ (218,975.32) del remanente de los proyectos culturales 2015.

Los recursos del programa PAICE para llevar a cabo la tercera etapa del Centro de las Artes del Noroeste, serán aplicados a la partida 61201 "construcción" y la estimación #2 a la 5 de Construcción Centro Cultural al Norte de Hermosillo se aplica en la partida 61201 "construcción".

RECURSOS ESTATALES:**INSTANCIAS CULTURALES:**

**SISTEMA ESTATAL DE EVALUACION
DEPENDENCIA O ENTIDAD: INSTITUTO SONORENSE DE CULTURA
ANALISIS DE LAS VARIACIONES PROGRAMATICO-PRESUPUESTAL**

CUARTO TRIMESTRE 2016

En el presente trimestre se recibió aportación del programa del Fondo Regional para la Cultura y las Artes FORCA para la realización programa de intercambio cultural 2015 \$50,000.00 y la realización del programa planeación 2015 \$10,000.00

Estos recursos se aplican en la partida 38301 "Congresos y convenciones".

Del recurso recibido en el mes de abril para la realización del Festival Un Desierto por la Danza se reintegraron (\$6,648.78)

INGRESOS FINANCIERO:

En el presente trimestre de las cuentas que se tienen abiertas por concepto de inversiones en fondos gubernamentales, se generaron intereses por \$2,555.17, que fueron aplicados a las partidas 34101 "Servicios Financieros y Bancarios" por \$ 26.37 y la partida 38301 "Congresos y Convenciones" \$ 2,528.80

OTROS INGRESOS:

Se recibieron recursos por \$3,876.10 en el este cuarto trimestre por varios conceptos como por ejemplo venta de artesanías en consignación, diferencias en cheques, depósitos no correspondidos, los cuales se aplican a la partida 38301 "Congresos y convenciones"

INGRESOS PROPIOS:

Los recursos propios captados en este cuarto trimestre de 2016 son por \$ 231,277.90 y se aplican en la partida 38301 "Congresos y convenciones".

VARIACIONES EN EL PRESUPUESTO:

Por la dinámica del presupuesto en el presente trimestre se hicieron transferencias entre las partidas internas del capítulo 1000 Servicios Personales que está involucradas en la aplicación del Plan de Remuneración Total, en virtud de que se escala en el programa de nóminas a través de la reformulación de los sueldos tabulares y que están conformados por las partidas que en origen no cuentan con suficiencia, que a continuación se enlistan:

PARTIDA	DESCRIPCION	AUMENTOS
1000	SERVICIOS PERSONALES	23,024,175.05
11303	Remuneraciones Diversas	2,793,022.16
11306	Riesgo Laboral	10,604,425.35
11307	Ayuda para habitación	2,903,081.68
11309	Prima por riesgo laboral	121,089.72
11310	Ayuda para energía eléctrica	2,128,013.32
15901	Otras prestaciones	4,321,838.87
17102	Estímulos al personal	52,703.95

**SISTEMA ESTATAL DE EVALUACION
DEPENDENCIA O ENTIDAD: INSTITUTO SONORENSE DE CULTURA
ANALISIS DE LAS VARIACIONES PROGRAMATICO-PRESUPUESTAL**

		CUARTO TRIMESTRE 2016
PARTIDA	DESCRIPCION	DISMINUCIONES
1000	SERVICIOS PERSONALES	23,024,175.06
11301	Sueldos	9,556,168.20
11302	Sueldo diferencial por zona	70,011.72
13101	Prima quinquenal por años de servicio efectivos prestados	1,141,644.42
13201	Prima vacacional	1,578,926.40
13202	Aguinaldo o gratificación por fin de año	4,169,508.97
13203	Compensación por ajuste de calendario	789,463.20
13204	Compensación por bono navideño	789,463.20
13301	Remuneraciones por horas extraordinarias	1,131,583.68
13403	Estimulos al personal de confianza	147,840.00
15409	Bono para despensa	1,088,640.00

PARTIDA	DESCRIPCION	DISMINUCIONES
15413	Ayuda para guardería a madres trabajadoras	24,880.00
15416	Apoyo para Útiles escolares	8,160.00
15417	Ayuda para desarrollo y capacitación	334,894.00
15419	Ayuda para servicio de transporte	393,437.50
15420	Compensación en apoyo a la discapacidad	13,200.00
15423	Bono Por Aniversario Sindical	72,400.00
15425	Apoyo para compra de material de construcción	147,932.50
15426	Apoyo P/Despensa para representantes sindicales	10,270.00
17102	Estímulos al personal	1,214,475.15
17104	Bono por puntualidad	112,890.00
17105	Compensación por titulación a nivel licenciatura	228,386.12

En apego a lo dispuesto en el Decreto número 21 del Presupuesto de Egresos del Gobierno del Estado de Sonora para el Ejercicio Fiscal 2016, el presupuesto aprobado a este Instituto Sonorense de Cultura y según oficio No. 003-14/16 de la Secretaría de Educación y Cultura un total de \$ 117,433,466.38, de los cuales corresponden al Capítulo de Servicios Personales un importe de \$ 81,811,060.61, observándose una reducción considerable de la asignación de 2015 por \$87,033,043.20 a la autorizada para 2016.

Estas disminuciones se ha venido realizando en el presupuesto original de servicios personales de este Instituto desde 2010 a la fecha y realizando las adecuaciones de ampliaciones presupuestales durante el ejercicio del presupuesto para llegar al importe requerido en el rubro de servicios personales, en este ejercicio 2016 considerando el presupuesto asignado con el real del capítulo 1000 se tiene un déficit de más de \$33'000,000.00.

La operatividad en la institución es relevante en el Estado y se requiere personal suficiente ya que el 80% del personal es operativo quienes se encuentran enfocados directamente en las actividades de eventos y foros donde se llevan a cabo festivales, conciertos, concursos, visitas guiadas en museos, exposiciones museográficas, atención en bibliotecas, salas de lectura, presentaciones de libros, ediciones y publicaciones, proyectos culturales, exposiciones de diversas obras y fotografía, cine, cultura y arte de las

**SISTEMA ESTATAL DE EVALUACION
DEPENDENCIA O ENTIDAD: INSTITUTO SONORENSE DE CULTURA
ANALISIS DE LAS VARIACIONES PROGRAMATICO-PRESUPUESTAL**

CUARTO TRIMESTRE 2016

etnias sonorenses, cursos, presentaciones artísticas y talleres, todos estos eventos se llevan a cabo en espacios públicos en horarios y días festivos e inhábiles a fin de alcanzar las metas y objetivos que se tienen programadas para promover el desarrollo cultural en el Estado de Sonora.

En lo que respecta al ejercicio 2016 durante el cuarto trimestre de los \$81'811,060.61 asignados de servicios personales originalmente se han ejercido \$ 122,824,985.80, de los cuales se recibieron ampliaciones para el pago de servicios personales \$ 35,346,517.78, así como \$1,741,470.10 para pago de seguro institucional por incapacidad de personal y ampliación para resolución definitiva por juicio empleado por \$ 1,284,419.20. alcanzando un subejercicio del capítulo 1000 en un 150%.

También el gasto operativo, en el presente ejercicio de 2016, debido a la situación presupuestal y buscar las mejores opciones de optimizar los recursos se hizo necesario la realización de transferencias internas entre partidas del Gasto de operación, a fin de cumplir con las metas establecidas y el objetivo del Instituto. Derivado de estos movimientos se solicitará autorización en próxima reunión de Consejo Directivo, así como la autorización por parte de la Secretaría de Hacienda, quedando de la siguiente manera

PARTIDA	DESCRIPCION	AUMENTOS
2000	MATERIALES Y SUMINISTROS	306,022.17
21101	Materiales, Útiles y equipos menores de oficina	55,029.64
21401	Materiales y útiles para el procesamiento de equipos y bienes informáticos	68,000.00
22101	Productos alimenticios para personal en las instalaciones	14,009.30
22106	Adquisición de agua potable	6,871.67
24801	Materiales complementarios	13,949.04
26101	Combustibles	148,162.52
3000	SERVICIOS GENERALES	14'739,962.15
31101	Energía eléctrica	188,918.58
32201	Arrendamiento de inmuebles	96,581.88
33101	Servicios legales, de contabilidad, auditorias y relacionados	70,378.30
33603	Impresiones y publicaciones oficiales	26,190.66
35101	Mantenimiento y conservación de inmuebles	610,072.79
35302	Manto. y conserv. de bienes informáticos	12.34
35501	Manto. y conserv. equipo de transporte	
	154,731.98	
35701	Manto. y conserv. maquinaria y equipo	61,034.69
36101	Difusión por radio, televisión y otros medios	23,199.99
36601	Servicios. de creación y dif. contenido a través de int	98,600.00
37501	Viáticos en el país	32,500.00
37502	Gastos de camino	15,000.00
38301	Congresos, convenciones	13'316,400.54
38401	Exposiciones	37,780.40
39501	Penas, multas, Accesorios y Actualizaciones	8,560.00

**SISTEMA ESTATAL DE EVALUACION
DEPENDENCIA O ENTIDAD: INSTITUTO SONORENSE DE CULTURA
ANALISIS DE LAS VARIACIONES PROGRAMATICO-PRESUPUESTAL**

CUARTO TRIMESTRE 2016

5000 BIENES MUEBLES, INMUEBLES E INTANGIBLES	323,164.00
51101 Muebles de oficina y estantería	3,939.34
51301 Bienes artísticos, culturales y científicos	150,684.00
51901 Otros mobiliarios y equipo de administración	453.60
52101 Equipos y aparatos audiovisuales	168,087.06

PARTIDA DESCRIPCION	DISMINUCIONES
2000 MATERIALES Y SUMINISTROS	628,287.15
21201 Materiales y útiles de impresión y reproducción	152,710.46
21401 Materiales y útiles para el procesamiento de equipos y bienes informáticos	4,415.78
21501 Material para información	25,752.00
21601 Material de limpieza	18,273.69
21701 Materiales educativos	44,905.17
21801 Placas, engomados, calcomanías y hologramas	50,000.00
22301 Utensilios para el servicio de alimentación	24,459.71
24201 Cemento y productos de concreto	15,000.00
24301 Cal, yeso y productos de yeso	12,000.00
24601 Material eléctrico electrónico	20,695.92
24701 Artículos metálicos para la construcción	12,200.00
24901 Otros materiales y artículos de construcción y reparación	91,150.00
25201 Plaguicidas, abonos y fertilizantes	5,019.99
25301 Medicinas y productos farmacéuticos	5,892.00
26102 Lubricantes y aditivos	7,862.52
27101 Vestuarios y uniformes	57,796.47
27201 Prendas de seguridad y protección personal	14,559.20

PARTIDA DESCRIPCION	DISMINUCIONES
29101 Herramientas menores	12,614.07
29201 Refacciones y accesorios menores de edificios	21,118.00
29401 Refacc.y acces.menores eq.computo y tec.de la inf.	1,309.89
29601 Refacc.y acces.menores eq.tranporte	30,552.28
3000 SERVICIOS GENERALES	710,942.81
31301 Agua potable	38,519.40
31401 Telefonía tradicional	53,412.20
31501 Telefonía celular	25,000.00
31701 Servicios de acceso de internet, redes y procesamiento de información	10,000.00
31801 Servicio postal	1,000.00
32301 Arrendamiento de muebles, maquinaria y equipo	16,301.00
33101 Servicios legales, de contabilidad, auditorías y relacionados	51,500.00
33301 Servicios de informática	46,524.32
33605 Licitaciones, convenios y convocatorias	40,240.70

**SISTEMA ESTATAL DE EVALUACION
DEPENDENCIA O ENTIDAD: INSTITUTO SONORENSE DE CULTURA
ANALISIS DE LAS VARIACIONES PROGRAMATICO-PRESUPUESTAL**

CUARTO TRIMESTRE 2016

33801	Servicio de vigilancia	77,208.00
34101	Servicios financieros y bancarios	2,526.56
34501	Seguro de bienes patrimoniales	17,817.64
34601	Almacenaje, envase y embalaje	3,000.00
34701	fletes y maniobras	1,543.95
35201	Mantenimiento y conservación mobiliario y equipo	5,195.82
35501	Mantenimiento y conservación equipo de transporte	25,619.61
35701	Mantenimiento y conservación de maquinaria y equipo	43,374.88
35801	Servicios de limpieza y manejo de desechos	8,113.11
35901	Servicio de jardinería y fumigación	4,798.00
37101	Pasajes aéreos	2,324.00
37201	Pasajes terrestres	8,053.50
37501	Viáticos en el país	28,119.20
37502	Gastos de camino	9,700.00
37601	Viáticos en el extranjero	12,412.00
37901	Cuotas	459.00
38301	Congresos, convenciones	168,087.06
38401	Exposiciones	214.44
39201	Impuestos y derechos	9,878.42
4000	TRANSFERENCIAS, ASIGNACIONES, SUBSIDIOS Y OTRAS AYUDAS	13,030,030.00
41901	Transferencias internas otorgados a fideicomisos públicos financieros	13,030,030.00
5000	BIENES MUEBLES, INMUEBLES E INTANGIBLES	999,888.36
51301	Bienes artísticos, culturales y científicos	3,353.59
51501	Equipo de cómputo y de tecnologías de la información	60,177.68
52101	Equipos y aparatos audiovisuales	150,684.00
52901	Otro mobiliario y equipo educacional y recreativo	15,845.80
54101	Automóviles y equipo terrestre	749,538.50
56701	Herramientas	20,288.79

VARIACIONES:

Estas transferencias originaron las variaciones que presenta el presupuesto en este ejercicio, mismas que no originan una modificación al programa operativo anual, sólo se ajustó en los recursos a fin de cumplir con las metas establecidas en Programa Anual con el fin de dar continuidad a los objetivos y metas establecidos para este ejercicio 2016.

SERVICIOS PERSONALES

11301 Sueldos \$7'408,791.37: esta variación corresponde a las transferencias internas de las partidas del capítulo 1000 Servicios Personales que están involucradas en la aplicación del Plan de Remuneración Total, en virtud de que se escala en el programa de nóminas a través de la reformulación de los sueldos tabulares

**SISTEMA ESTATAL DE EVALUACION
DEPENDENCIA O ENTIDAD: INSTITUTO SONORENSE DE CULTURA
ANALISIS DE LAS VARIACIONES PROGRAMATICO-PRESUPUESTAL**

CUARTO TRIMESTRE 2016

11302 Sueldo diferencial por zona \$ 217,048.56 esta variación corresponde a las transferencias internas de las partidas del capítulo 1000 Servicios Personales que están involucradas en la aplicación del Plan de Remuneración Total, en virtud de que se escala en el programa de nóminas a través de la reformulación de los sueldos tabulares

11303 Remuneraciones Diversas \$ (10,844,768.26) esta variación corresponde a las transferencias internas de las partidas del capítulo 1000 Servicios Personales que están involucradas en la aplicación del Plan de Remuneración Total, en virtud de que se escala en el programa de nóminas a través de la reformulación de los sueldos tabulares

11306 Riesgo Laboral \$(30,667,080.98) esta variación corresponde a las transferencias internas de las partidas del capítulo 1000 Servicios Personales que están involucradas en la aplicación del Plan de Remuneración Total, en virtud de que se escala en el programa de nóminas a través de la reformulación de los sueldos tabulares

11307 Ayuda para habitación \$ (11,187,708.07) esta variación corresponde a las transferencias internas de las partidas del capítulo 1000 Servicios Personales que están involucradas en la aplicación del Plan de Remuneración Total, en virtud de que se escala en el programa de nóminas a través de la reformulación de los sueldos tabulares

11309 Prima por riesgo laboral \$(194,894.39) esta variación corresponde a las transferencias internas de las partidas del capítulo 1000 Servicios Personales que están involucradas en la aplicación del Plan de Remuneración Total, en virtud de que se escala en el programa de nóminas a través de la reformulación de los sueldos tabulares

11310 Ayuda para energía eléctrica \$(7,651,089.66) esta variación corresponde a las transferencias internas de las partidas del capítulo 1000 Servicios Personales que están involucradas en la aplicación del Plan de Remuneración Total, en virtud de que se escala en el programa de nóminas a través de la reformulación de los sueldos tabulares

13101 Prima quinquenal por años de servicio efectivos prestados \$2,290,928.47 esta variación corresponde a las transferencias internas de las partidas del capítulo 1000 Servicios Personales que están involucradas en la aplicación del Plan de Remuneración Total, en virtud de que se escala en el programa de nóminas a través de la reformulación de los sueldos tabulares

13201 Prima vacacional \$2,630,986.79 esta variación corresponde a las transferencias internas de las partidas del capítulo 1000 Servicios Personales que están involucradas en la aplicación del Plan de Remuneración Total, en virtud de que se escala en el programa de nóminas a través de la reformulación de los sueldos tabulares

13202 Aguinaldo o gratificación por fin de año \$ 4,374,645.46 esta variación corresponde a las transferencias internas de las partidas del capítulo 1000 Servicios Personales que están involucradas en la aplicación del Plan de Remuneración Total, en virtud de que se escala en el programa de nóminas a través de la reformulación de los sueldos tabulares

13203 Compensación por ajuste de calendario 657,112.91 esta variación corresponde a las transferencias internas de las partidas del capítulo 1000 Servicios Personales que están involucradas en la aplicación del Plan de Remuneración Total, en virtud de que se escala en el programa de nóminas a través de la reformulación de los sueldos tabulares

13204 Compensación por bono navideño 657,112.91 esta variación corresponde a las transferencias internas de las partidas del capítulo 1000 Servicios Personales que están involucradas en la aplicación del Plan de Remuneración Total, en virtud de que se escala en el programa de nóminas a través de la reformulación de los sueldos tabulares

**SISTEMA ESTATAL DE EVALUACION
DEPENDENCIA O ENTIDAD: INSTITUTO SONORENSE DE CULTURA
ANALISIS DE LAS VARIACIONES PROGRAMATICO-PRESUPUESTAL**

CUARTO TRIMESTRE 2016

- 13301 Remuneraciones por horas extraordinarias 2,950,555.12 esta variación corresponde a las transferencias internas de las partidas del capítulo 1000 Servicios Personales que están involucradas en la aplicación del Plan de Remuneración Total, en virtud de que se escala en el programa de nóminas a través de la reformulación de los sueldos tabulares
- 13403 Estimulos al personal de confianza 1,010,240.00 esta variación corresponde a las transferencias internas de las partidas del capítulo 1000 Servicios Personales que están involucradas en la aplicación del Plan de Remuneración Total, en virtud de que se escala en el programa de nóminas a través de la reformulación de los sueldos tabulares
- 13404 Bono Por Productividad 240,800.00 esta variación corresponde a las transferencias internas de las partidas del capítulo 1000 Servicios Personales que están involucradas en la aplicación del Plan de Remuneración Total, en virtud de que se escala en el programa de nóminas a través de la reformulación de los sueldos tabulares
- 14101 Cuotas por servicio médico del ISSSTESON (1,655,710.43) esta variación corresponde a las transferencias internas de las partidas del capítulo 1000 Servicios Personales que están involucradas en la aplicación del Plan de Remuneración Total, en virtud de que se escala en el programa de nóminas a través de la reformulación de los sueldos tabulares
- 14102 Cuotas por seguro de vida al ISSSTESON 13.70 esta variación corresponde a las transferencias internas de las partidas del capítulo 1000 Servicios Personales que están involucradas en la aplicación del Plan de Remuneración Total, en virtud de que se escala en el programa de nóminas a través de la reformulación de los sueldos tabulares
- 14103 Cuotas por seguro de retiro ISSSTESON (869.24)
- 14104 Asignación para préstamos a corto plazo (24,557.54) esta variación corresponde a las transferencias internas de las partidas del capítulo 1000 Servicios Personales que están involucradas en la aplicación del Plan de Remuneración Total, en virtud de que se escala en el programa de nóminas a través de la reformulación de los sueldos tabulares
- 14105 Asignación para préstamos prendarios (24,557.54) esta variación corresponde a las transferencias internas de las partidas del capítulo 1000 Servicios Personales que están involucradas en la aplicación del Plan de Remuneración Total, en virtud de que se escala en el programa de nóminas a través de la reformulación de los sueldos tabulares
- 14106 Otras prestaciones de seguridad social (147,486.27) esta variación corresponde a las transferencias internas de las partidas del capítulo 1000 Servicios Personales que están involucradas en la aplicación del Plan de Remuneración Total, en virtud de que se escala en el programa de nóminas a través de la reformulación de los sueldos tabulares
- 14107 Cuotas para infraestructura, equipamiento y mantenimiento hospitalario \$ (98,316.34) esta variación corresponde a las transferencias internas de las partidas del capítulo 1000 Servicios Personales que están involucradas en la aplicación del Plan de Remuneración Total, en virtud de que se escala en el programa de nóminas a través de la reformulación de los sueldos tabulares
- 14108 Aportaciones para la atención de enfermedades preexistentes 16,530.50 esta variación corresponde a las transferencias internas de las partidas del capítulo 1000 Servicios Personales que están involucradas en la aplicación del Plan de Remuneración Total, en virtud de que se escala en el programa de nóminas a través de la reformulación de los sueldos tabulares
- 14201 Cuotas al FOVISSSTESON (393,346.82) esta variación corresponde a las transferencias internas de las partidas del capítulo 1000 Servicios Personales que están involucradas en la aplicación del Plan de Remuneración Total, en virtud de que se escala en el programa de nóminas a través de la reformulación de los sueldos tabulares

**SISTEMA ESTATAL DE EVALUACION
DEPENDENCIA O ENTIDAD: INSTITUTO SONORENSE DE CULTURA
ANALISIS DE LAS VARIACIONES PROGRAMATICO-PRESUPUESTAL**

CUARTO TRIMESTRE 2016

14301 Pagas por defunción, pensiones y jubilaciones (1,893,227.33) esta variación corresponde a las transferencias internas de las partidas del capítulo 1000 Servicios Personales que están involucradas en la aplicación del Plan de Remuneración Total, en virtud de que se escala en el programa de nóminas a través de la reformulación de los sueldos tabulares

14401 Seguros por defunción familiar 5,838.75 esta variación corresponde a las transferencias internas de las partidas del capítulo 1000 Servicios Personales que están involucradas en la aplicación del Plan de Remuneración Total, en virtud de que se escala en el programa de nóminas a través de la reformulación de los sueldos tabulares

14402 Seguro por retiro estatal \$ (506,407.00) esta variación corresponde a las transferencias internas de las partidas del capítulo 1000 Servicios Personales que están involucradas en la aplicación del Plan de Remuneración Total, en virtud de que se escala en el programa de nóminas a través de la reformulación de los sueldos tabulares

14403 Otras Cuotas De Seguros Colectivos \$(1,210,938.41) esta variación corresponde a las transferencias internas de las partidas del capítulo 1000 Servicios Personales que están involucradas en la aplicación del Plan de Remuneración Total, en virtud de que se escala en el programa de nóminas a través de la reformulación de los sueldos tabulares

15101 Aportaciones al fondo de ahorro de los trabajadores \$(28,175.47) esta variación corresponde a las transferencias internas de las partidas del capítulo 1000 Servicios Personales que están involucradas en la aplicación del Plan de Remuneración Total, en virtud de que se escala en el programa de nóminas a través de la reformulación de los sueldos tabulares

15202 Pago de Liquidaciones \$(3,072,033.96) esta variación corresponde a las transferencias internas de las partidas del capítulo 1000 Servicios Personales que están involucradas en la aplicación del Plan de Remuneración Total, en virtud de que se escala en el programa de nóminas a través de la reformulación de los sueldos tabulares

15404 Días económicos y de descanso obligatorios no disfrutados \$636,306.40 esta variación corresponde a las transferencias internas de las partidas del capítulo 1000 Servicios Personales que están involucradas en la aplicación del Plan de Remuneración Total, en virtud de que se escala en el programa de nóminas a través de la reformulación de los sueldos tabulares

15409 Bono para despensa \$3'494,761.83 esta variación corresponde a las transferencias internas de las partidas del capítulo 1000 Servicios Personales que están involucradas en la aplicación del Plan de Remuneración Total, en virtud de que se escala en el programa de nóminas a través de la reformulación de los sueldos tabulares

15410 Apoyo para canastilla de maternidad \$7,500.00 esta variación corresponde a las transferencias internas de las partidas del capítulo 1000 Servicios Personales que están involucradas en la aplicación del Plan de Remuneración Total, en virtud de que se escala en el programa de nóminas a través de la reformulación de los sueldos tabulares

15413 Ayuda para guardería a madres trabajadoras \$136,080.00 esta variación corresponde a las transferencias internas de las partidas del capítulo 1000 Servicios Personales que están involucradas en la aplicación del Plan de Remuneración Total, en virtud de que se escala en el programa de nóminas a través de la reformulación de los sueldos tabulares

15416 Apoyo para útiles escolares \$115,000.00 esta variación corresponde a las transferencias internas de las partidas del capítulo 1000 Servicios Personales que están involucradas en la aplicación del Plan de Remuneración Total, en virtud de que se escala en el programa de nóminas a través de la reformulación de los sueldos tabulares

**SISTEMA ESTATAL DE EVALUACION
DEPENDENCIA O ENTIDAD: INSTITUTO SONORENSE DE CULTURA
ANALISIS DE LAS VARIACIONES PROGRAMATICO-PRESUPUESTAL**

CUARTO TRIMESTRE 2016

15417 Ayuda para desarrollo y capacitación \$1'129,712.50 esta variación corresponde a las transferencias internas de las partidas del capítulo 1000 Servicios Personales que están involucradas en la aplicación del Plan de Remuneración Total, en virtud de que se escala en el programa de nóminas a través de la reformulación de los sueldos tabulares

15418 Compensación específica a personal de base \$320,000.00 esta variación corresponde a las transferencias internas de las partidas del capítulo 1000 Servicios Personales que están involucradas en la aplicación del Plan de Remuneración Total, en virtud de que se escala en el programa de nóminas a través de la reformulación de los sueldos tabulares

15419 Ayuda para servicio de transporte \$1'428,667.50 esta variación corresponde a las transferencias internas de las partidas del capítulo 1000 Servicios Personales que están involucradas en la aplicación del Plan de Remuneración Total, en virtud de que se escala en el programa de nóminas a través de la reformulación de los sueldos tabulares

15420 Compensación en apoyo a la discapacidad \$27,055.00 esta variación corresponde a las transferencias internas de las partidas del capítulo 1000 Servicios Personales que están involucradas en la aplicación del Plan de Remuneración Total, en virtud de que se escala en el programa de nóminas a través de la reformulación de los sueldos tabulares

15421 Bono de día de madres \$97,500.00 esta variación corresponde a las transferencias internas de las partidas del capítulo 1000 Servicios Personales que están involucradas en la aplicación del Plan de Remuneración Total, en virtud de que se escala en el programa de nóminas a través de la reformulación de los sueldos tabulares

15423 Bono Por Aniversario Sindical \$61,200.00 esta variación corresponde a las transferencias internas de las partidas del capítulo 1000 Servicios Personales que están involucradas en la aplicación del Plan de Remuneración Total, en virtud de que se escala en el programa de nóminas a través de la reformulación de los sueldos tabulares

15424 Bono de día del padre \$40,500.00 esta variación corresponde a las transferencias internas de las partidas del capítulo 1000 Servicios Personales que están involucradas en la aplicación del Plan de Remuneración Total, en virtud de que se escala en el programa de nóminas a través de la reformulación de los sueldos tabulares

15425 Apoyo para compra de material de construcción \$454,825.00 esta variación corresponde a las transferencias internas de las partidas del capítulo 1000 Servicios Personales que están involucradas en la aplicación del Plan de Remuneración Total, en virtud de que se escala en el programa de nóminas a través de la reformulación de los sueldos tabulares

15426 Apoyo P/Despensa para representantes sindicales \$50,000.00 esta variación corresponde a las transferencias internas de las partidas del capítulo 1000 Servicios Personales que están involucradas en la aplicación del Plan de Remuneración Total, en virtud de que se escala en el programa de nóminas a través de la reformulación de los sueldos tabulares

15501 Apoyos a la capacitación \$150,000.00 esta variación corresponde a las transferencias internas de las partidas del capítulo 1000 Servicios Personales que están involucradas en la aplicación del Plan de Remuneración Total, en virtud de que se escala en el programa de nóminas a través de la reformulación de los sueldos tabulares

15901 Otras prestaciones \$(9'368,428.91) esta variación corresponde a las transferencias internas de las partidas del capítulo 1000 Servicios Personales que están involucradas en la aplicación del Plan de Remuneración Total, en virtud de que se escala en el programa de nóminas a través de la reformulación de los sueldos tabulares

**SISTEMA ESTATAL DE EVALUACION
DEPENDENCIA O ENTIDAD: INSTITUTO SONORENSE DE CULTURA
ANALISIS DE LAS VARIACIONES PROGRAMATICO-PRESUPUESTAL**

CUARTO TRIMESTRE 2016

17102 Estímulos al personal \$6'435,828.66 esta variación corresponde a las transferencias internas de las partidas del capítulo 1000 Servicios Personales que están involucradas en la aplicación del Plan de Remuneración Total, en virtud de que se escala en el programa de nóminas a través de la reformulación de los sueldos tabulares

17104 Bono por puntualidad \$410,130.00 esta variación corresponde a las transferencias internas de las partidas del capítulo 1000 Servicios Personales que están involucradas en la aplicación del Plan de Remuneración Total, en virtud de que se escala en el programa de nóminas a través de la reformulación de los sueldos tabulares

17105 Compensación por titulación a nivel licenciatura \$500,000.00 esta variación corresponde a las transferencias internas de las partidas del capítulo 1000 Servicios Personales que están involucradas en la aplicación del Plan de Remuneración Total, en virtud de que se escala en el programa de nóminas a través de la reformulación de los sueldos tabulares

GASTO OPERATIVO

21101 Materiales, útiles y equipos menores de oficina \$ 16,170.36. Transferencia internas de recursos necesarios para la cumplir con los objetivos y metas establecidas en programa operativo anual para el buen desarrollo de las actividades y eventos culturales organizados por este Instituto en beneficio de la sociedad Sonorense.

21201 Materiales y útiles de impresión y reproducción \$ 217,246.87 Transferencia internas de recursos necesarios para la cumplir con los objetivos y metas establecidas en programa operativo anual para el buen desarrollo de las actividades y eventos culturales organizados por este Instituto en beneficio de la sociedad Sonorense.

21401 Materiales y útiles para el procesamiento de equipos y bienes informáticos 4 (158,120.63) Transferencia internas de recursos necesarios para la cumplir con los objetivos y metas establecidas en programa operativo anual para el buen desarrollo de las actividades y eventos culturales organizados por este Instituto en beneficio de la sociedad Sonorense.

21501 Material para información \$ 25,752.00 Transferencia internas de recursos necesarios para la cumplir con los objetivos y metas establecidas en programa operativo anual para el buen desarrollo de las actividades y eventos culturales organizados por este Instituto en beneficio de la sociedad Sonorense.

21601 Material de limpieza 18,273.69 Transferencia internas de recursos necesarios para la cumplir con los objetivos y metas establecidas en programa operativo anual para el buen desarrollo de las actividades y eventos culturales organizados por este Instituto en beneficio de la sociedad Sonorense.

21701 Materiales educativos 44,905.17 Transferencia internas de recursos necesarios para la cumplir con los objetivos y metas establecidas en programa operativo anual para el buen desarrollo de las actividades y eventos culturales organizados por este Instituto en beneficio de la sociedad Sonorense.

21801 Placas, engomados, calcomanías y hologramas 50,000.00. Transferencia internas de recursos necesarios para la cumplir con los objetivos y metas establecidas en programa operativo anual para el buen desarrollo de las actividades y eventos culturales organizados por este Instituto en beneficio de la sociedad Sonorense.

**SISTEMA ESTATAL DE EVALUACION
DEPENDENCIA O ENTIDAD: INSTITUTO SONORENSE DE CULTURA
ANALISIS DE LAS VARIACIONES PROGRAMATICO-PRESUPUESTAL**

CUARTO TRIMESTRE 2016

22101 Productos alimenticios para personal en las instalaciones \$(14,009.30). Transferencia internas de recursos necesarios para la cumplir con los objetivos y metas establecidas en programa operativo anual para el buen desarrollo de las actividades y eventos culturales organizados por este Instituto en beneficio de la sociedad Sonorense.

22106 Adquisición de agua potable \$(6,871.67) .Transferencia internas de recursos necesarios para la cumplir con los objetivos y metas establecidas en programa operativo anual para el buen desarrollo de las actividades y eventos culturales organizados por este Instituto en beneficio de la sociedad Sonorense.

22301 Utensilios para el servicio de alimentación \$24,459.71. Transferencia internas de recursos necesarios para la cumplir con los objetivos y metas establecidas en programa operativo anual para el buen desarrollo de las actividades y eventos culturales organizados por este Instituto en beneficio de la sociedad Sonorense.

24201 Cemento y productos de concreto \$15,000.00. Transferencia internas de recursos necesarios para la cumplir con los objetivos y metas establecidas en programa operativo anual para el buen desarrollo de las actividades y eventos culturales organizados por este Instituto en beneficio de la sociedad Sonorense.

24301 Cal, yeso y productos de yeso \$12,000.00. Transferencia internas de recursos necesarios para la cumplir con los objetivos y metas establecidas en programa operativo anual para el buen desarrollo de las actividades y eventos culturales organizados por este Instituto en beneficio de la sociedad Sonorense.

24601 Material eléctrico electrónico \$20,695.92 Transferencia internas de recursos necesarios para la cumplir con los objetivos y metas establecidas en programa operativo anual para el buen desarrollo de las actividades y eventos culturales organizados por este Instituto en beneficio de la sociedad Sonorense.

24701 Artículos metálicos para la construcción \$12,200.00 Transferencia internas de recursos necesarios para la cumplir con los objetivos y metas establecidas en programa operativo anual para el buen desarrollo de las actividades y eventos culturales organizados por este Instituto en beneficio de la sociedad Sonorense.

24801 Materiales complementarios \$ (13,949.04) Transferencia internas de recursos necesarios para la cumplir con los objetivos y metas establecidas en programa operativo anual para el buen desarrollo de las actividades y eventos culturales organizados por este Instituto en beneficio de la sociedad Sonorense.

24901 Otros materiales y artículos de construcción y reparación \$ 91,150.00 Transferencia internas de recursos necesarios para la cumplir con los objetivos y metas establecidas en programa operativo anual para el buen desarrollo de las actividades y eventos culturales organizados por este Instituto en beneficio de la sociedad Sonorense.

**SISTEMA ESTATAL DE EVALUACION
DEPENDENCIA O ENTIDAD: INSTITUTO SONORENSE DE CULTURA
ANALISIS DE LAS VARIACIONES PROGRAMATICO-PRESUPUESTAL**

CUARTO TRIMESTRE 2016

25201 Plaguicidas, abonos y fertilizantes \$ 5,019.99 Transferencia internas de recursos necesarios para la cumplir con los objetivos y metas establecidas en programa operativo anual para el buen desarrollo de las actividades y eventos culturales organizados por este Instituto en beneficio de la sociedad Sonorense.

25301 Medicinas y productos farmacéuticos \$5,892.00 Transferencia internas de recursos necesarios para la cumplir con los objetivos y metas establecidas en programa operativo anual para el buen desarrollo de las actividades y eventos culturales organizados por este Instituto en beneficio de la sociedad Sonorense.

26101 Combustibles (189,362.52) Transferencia internas de recursos necesarios para la cumplir con los objetivos y metas establecidas en programa operativo anual para el buen desarrollo de las actividades y eventos culturales organizados por este Instituto en beneficio de la sociedad Sonorense.

26102 Lubricantes y aditivos 7,862.52 Transferencia internas de recursos necesarios para la cumplir con los objetivos y metas establecidas en programa operativo anual para el buen desarrollo de las actividades y eventos culturales organizados por este Instituto en beneficio de la sociedad Sonorense.

27101 Vestuarios y uniformes 57,796.47 Transferencia internas de recursos necesarios para la cumplir con los objetivos y metas establecidas en programa operativo anual para el buen desarrollo de las actividades y eventos culturales organizados por este Instituto en beneficio de la sociedad Sonorense.

27201 Prendas de seguridad y protección personal 14,559.20 Transferencia internas de recursos necesarios para la cumplir con los objetivos y metas establecidas en programa operativo anual para el buen desarrollo de las actividades y eventos culturales organizados por este Instituto en beneficio de la sociedad Sonorense.

29101 Herramientas menores 12,614.07 Transferencia internas de recursos necesarios para la cumplir con los objetivos y metas establecidas en programa operativo anual para el buen desarrollo de las actividades y eventos culturales organizados por este Instituto en beneficio de la sociedad Sonorense.

29201 Refacciones y accesorios menores de edificios 21,118.00 Transferencia internas de recursos necesarios para la cumplir con los objetivos y metas establecidas en programa operativo anual para el buen desarrollo de las actividades y eventos culturales organizados por este Instituto en beneficio de la sociedad Sonorense.

29401 Refacciones y accesorios menores equipo cómputo y tec. de la inf. 1,309.89 Transferencia internas de recursos necesarios para la cumplir con los objetivos y metas establecidas en programa operativo anual para el buen desarrollo de las actividades y eventos culturales organizados por este Instituto en beneficio de la sociedad Sonorense.

29601 Refacciones y accesorios menores para equipo de transporte 30,552.28 Transferencia internas de recursos necesarios para la cumplir con los objetivos y metas establecidas en programa operativo

**SISTEMA ESTATAL DE EVALUACION
DEPENDENCIA O ENTIDAD: INSTITUTO SONORENSE DE CULTURA
ANALISIS DE LAS VARIACIONES PROGRAMATICO-PRESUPUESTAL**

CUARTO TRIMESTRE 2016

anual para el buen desarrollo de las actividades y eventos culturales organizados por este Instituto en beneficio de la sociedad Sonorense.

31101 Energía eléctrica \$ (188,918.58) Transferencia internas de recursos necesarios para la cumplir con los objetivos y metas establecidas en programa operativo anual para el buen desarrollo de las actividades y eventos culturales organizados por este Instituto en beneficio de la sociedad Sonorense.

31301 Agua potable 38,519.40 Transferencia internas de recursos necesarios para la cumplir con los objetivos y metas establecidas en programa operativo anual para el buen desarrollo de las actividades y eventos culturales organizados por este Instituto en beneficio de la sociedad Sonorense.

31401 Telefonía tradicional \$53,412.20 Transferencia internas de recursos necesarios para la cumplir con los objetivos y metas establecidas en programa operativo anual para el buen desarrollo de las actividades y eventos culturales organizados por este Instituto en beneficio de la sociedad Sonorense.

31501 Telefonía celular \$25,000.00. Transferencia internas de recursos necesarios para la cumplir con los objetivos y metas establecidas en programa operativo anual para el buen desarrollo de las actividades y eventos culturales organizados por este Instituto en beneficio de la sociedad Sonorense.

31701 Servicios de acceso de internet, redes y procesamiento de información \$10,000.00. Transferencia internas de recursos necesarios para la cumplir con los objetivos y metas establecidas en programa operativo anual para el buen desarrollo de las actividades y eventos culturales organizados por este Instituto en beneficio de la sociedad Sonorense.

31801 Servicio postal \$ 1,000.00 .Transferencia internas de recursos necesarios para la cumplir con los objetivos y metas establecidas en programa operativo anual para el buen desarrollo de las actividades y eventos culturales organizados por este Instituto en beneficio de la sociedad Sonorense.

32201 Arrendamiento de inmuebles \$ (96,581.88). Transferencia internas de recursos necesarios para la cumplir con los objetivos y metas establecidas en programa operativo anual para el buen desarrollo de las actividades y eventos culturales organizados por este Instituto en beneficio de la sociedad Sonorense.

32301 Arrendamiento de muebles, maquinaria y equipo \$16,301.00. Transferencia internas de recursos necesarios para la cumplir con los objetivos y metas establecidas en programa operativo anual para el buen desarrollo de las actividades y eventos culturales organizados por este Instituto en beneficio de la sociedad Sonorense.

33101 Servicios legales, de contabilidad, auditorias y relacionados \$(18,878.30). Transferencia internas de recursos necesarios para la cumplir con los objetivos y metas establecidas en programa operativo anual para el buen desarrollo de las actividades y eventos culturales organizados por este Instituto en beneficio de la sociedad Sonorense.

33301 Servicios de informática \$46,524.32 .Transferencia internas de recursos necesarios para la cumplir con los objetivos y metas establecidas en programa operativo anual para el buen desarrollo de

**SISTEMA ESTATAL DE EVALUACION
DEPENDENCIA O ENTIDAD: INSTITUTO SONORENSE DE CULTURA
ANALISIS DE LAS VARIACIONES PROGRAMATICO-PRESUPUESTAL**

CUARTO TRIMESTRE 2016

las actividades y eventos culturales organizados por este Instituto en beneficio de la sociedad Sonorense.

33603 Impresiones y publicaciones oficiales \$(301,510.66). Transferencia internas de recursos necesarios para la cumplir con los objetivos y metas establecidas en programa operativo anual para el buen desarrollo de las actividades y eventos culturales organizados por este Instituto en beneficio de la sociedad Sonorense.

33605 Licitaciones, convenios y convocatorias \$ 40,240.70. Transferencia internas de recursos necesarios para la cumplir con los objetivos y metas establecidas en programa operativo anual para el buen desarrollo de las actividades y eventos culturales organizados por este Instituto en beneficio de la sociedad Sonorense.

33801 Servicio de vigilancia \$77,208.00. Transferencia internas de recursos necesarios para la cumplir con los objetivos y metas establecidas en programa operativo anual para el buen desarrollo de las actividades y eventos culturales organizados por este Instituto en beneficio de la sociedad Sonorense.

34101 Servicios financieros y bancarios \$ 2,444.37. Transferencia internas de recursos necesarios para la cumplir con los objetivos y metas establecidas en programa operativo anual para el buen desarrollo de las actividades y eventos culturales organizados por este Instituto en beneficio de la sociedad Sonorense.

34501 Seguro de bienes patrimoniales \$17,817.64. Transferencia internas de recursos necesarios para la cumplir con los objetivos y metas establecidas en programa operativo anual para el buen desarrollo de las actividades y eventos culturales organizados por este Instituto en beneficio de la sociedad Sonorense.

34601 Almacenaje, envase y embalaje \$3,000.00. Transferencia internas de recursos necesarios para la cumplir con los objetivos y metas establecidas en programa operativo anual para el buen desarrollo de las actividades y eventos culturales organizados por este Instituto en beneficio de la sociedad Sonorense.

34701 Fletes y maniobras \$ 1,543.95. Transferencia internas de recursos necesarios para la cumplir con los objetivos y metas establecidas en programa operativo anual para el buen desarrollo de las actividades y eventos culturales organizados por este Instituto en beneficio de la sociedad Sonorense.

35101 Mantenimiento y conservación de inmuebles \$ (610,072.79). Transferencia internas de recursos necesarios para la cumplir con los objetivos y metas establecidas en programa operativo anual para el buen desarrollo de las actividades y eventos culturales organizados por este Instituto en beneficio de la sociedad Sonorense.

35201 Mantenimiento y conservación mobiliario y equipo \$,195.82. Transferencia internas de recursos necesarios para la cumplir con los objetivos y metas establecidas en programa operativo anual para el buen desarrollo de las actividades y eventos culturales organizados por este Instituto en beneficio de la sociedad Sonorense.

**SISTEMA ESTATAL DE EVALUACION
DEPENDENCIA O ENTIDAD: INSTITUTO SONORENSE DE CULTURA
ANALISIS DE LAS VARIACIONES PROGRAMATICO-PRESUPUESTAL**

CUARTO TRIMESTRE 2016

35302 Mantenimiento y conservación de bienes informáticos \$(12.34) .Transferencia internas de recursos necesarios para la cumplir con los objetivos y metas establecidas en programa operativo anual para el buen desarrollo de las actividades y eventos culturales organizados por este Instituto en beneficio de la sociedad Sonorense.

35501 Mantenimiento y conservación equipo de transporte \$ (129,112.37). Transferencia internas de recursos necesarios para la cumplir con los objetivos y metas establecidas en programa operativo anual para el buen desarrollo de las actividades y eventos culturales organizados por este Instituto en beneficio de la sociedad Sonorense.

35701 Mantenimiento y conservación maquinaria y equipo \$(28,109.58). Transferencia internas de recursos necesarios para la cumplir con los objetivos y metas establecidas en programa operativo anual para el buen desarrollo de las actividades y eventos culturales organizados por este Instituto en beneficio de la sociedad Sonorense.

35801 Servicios de limpieza y manejo de desechos \$ 8,113.11. Transferencia internas de recursos necesarios para la cumplir con los objetivos y metas establecidas en programa operativo anual para el buen desarrollo de las actividades y eventos culturales organizados por este Instituto en beneficio de la sociedad Sonorense.

35901 Servicios de jardinería y fumigación \$(25,722.00). Transferencia internas de recursos necesarios para la cumplir con los objetivos y metas establecidas en programa operativo anual para el buen desarrollo de las actividades y eventos culturales organizados por este Instituto en beneficio de la sociedad Sonorense.

36101 Difusión por radio, televisión y otros medios \$ (170,058.78). Transferencia internas de recursos necesarios para la cumplir con los objetivos y metas establecidas en programa operativo anual para el buen desarrollo de las actividades y eventos culturales organizados por este Instituto en beneficio de la sociedad Sonorense.

36601 Servicio de creación y difusión de contenido a través de internet \$(98,600.00). Transferencia internas de recursos necesarios para la cumplir con los objetivos y metas establecidas en programa operativo anual para el buen desarrollo de las actividades y eventos culturales organizados por este Instituto en beneficio de la sociedad Sonorense.

37101 Pasajes aéreos \$ 5,187.00 .Transferencia internas de recursos necesarios para la cumplir con los objetivos y metas establecidas en programa operativo anual para el buen desarrollo de las actividades y eventos culturales organizados por este Instituto en beneficio de la sociedad Sonorense.

37201 Pasajes terrestres 8\$,053.50. Transferencia internas de recursos necesarios para la cumplir con los objetivos y metas establecidas en programa operativo anual para el buen desarrollo de las actividades y eventos culturales organizados por este Instituto en beneficio de la sociedad Sonorense.

**SISTEMA ESTATAL DE EVALUACION
DEPENDENCIA O ENTIDAD: INSTITUTO SONORENSE DE CULTURA
ANALISIS DE LAS VARIACIONES PROGRAMATICO-PRESUPUESTAL**

CUARTO TRIMESTRE 2016

37501 Viáticos en el país \$ (64,618.76). Transferencia internas de recursos necesarios para la cumplir con los objetivos y metas establecidas en programa operativo anual para el buen desarrollo de las actividades y eventos culturales organizados por este Instituto en beneficio de la sociedad Sonorense.

37502 Gastos de camino \$ (73,158.00). Transferencia internas de recursos necesarios para la cumplir con los objetivos y metas establecidas en programa operativo anual para el buen desarrollo de las actividades y eventos culturales organizados por este Instituto en beneficio de la sociedad Sonorense.

37601 Viáticos en el extranjero \$ (20,451.00) Transferencia internas de recursos necesarios para la cumplir con los objetivos y metas establecidas en programa operativo anual para el buen desarrollo de las actividades y eventos culturales organizados por este Instituto en beneficio de la sociedad Sonorense.

37901 Cuotas \$ 459.00 Transferencia internas de recursos necesarios para la cumplir con los objetivos y metas establecidas en programa operativo anual para el buen desarrollo de las actividades y eventos culturales organizados por este Instituto en beneficio de la sociedad Sonorense.

38201 Gastos de orden social y cultural \$(136,515.37) Transferencia internas de recursos necesarios para la cumplir con los objetivos y metas establecidas en programa operativo anual para el buen desarrollo de las actividades y eventos culturales organizados por este Instituto en beneficio de la sociedad Sonorense.

38301 Congresos, convenciones \$ (127,952,058.99) Transferencia internas de recursos necesarios para la cumplir con los objetivos y metas establecidas en programa operativo anual para el buen desarrollo de las actividades y eventos culturales organizados por este Instituto en beneficio de la sociedad Sonorense mediante la gestión de recursos con la Secretaría de Cultura para el desarrollo de proyectos culturales 2016.

38401 Exposiciones \$ (87,565.96) Transferencia internas de recursos necesarios para la cumplir con los objetivos y metas establecidas en programa operativo anual para el buen desarrollo de las actividades y eventos culturales organizados por este Instituto en beneficio de la sociedad Sonorense.

39201 Impuestos y derechos \$23,351.42 Transferencia internas de recursos necesarios para la cumplir con los objetivos y metas establecidas en programa operativo anual para el buen desarrollo de las actividades y eventos culturales organizados por este Instituto en beneficio de la sociedad Sonorense.

39501 Penas, multas, accesorios y actualizaciones \$(22,033.00). Transferencia internas de recursos necesarios para la cumplir con los objetivos y metas establecidas en programa operativo anual para el buen desarrollo de las actividades y eventos culturales organizados por este Instituto en beneficio de la sociedad Sonorense.

41901 Transferencias internas otorgadas a fideicomisos públicos financieros \$7,200,000.00.
Transferencia internas de recursos necesarios para la cumplir con los objetivos y metas establecidas en programa operativo anual para el buen desarrollo de las actividades y eventos culturales organizados por este Instituto en beneficio de la sociedad Sonorense.

**SISTEMA ESTATAL DE EVALUACION
DEPENDENCIA O ENTIDAD: INSTITUTO SONORENSE DE CULTURA
ANALISIS DE LAS VARIACIONES PROGRAMATICO-PRESUPUESTAL**

CUARTO TRIMESTRE 2016

51101 Muebles de oficina y estantería \$ (23,990.34) .Transferencia internas de recursos necesarios para la cumplir con los objetivos y metas establecidas en programa operativo anual para el buen desarrollo de las actividades y eventos culturales organizados por este Instituto en beneficio de la sociedad Sonorense.

51301 Bienes artísticos, culturales y científicos \$(177,330.41). Transferencia internas de recursos necesarios para la cumplir con los objetivos y metas establecidas en programa operativo anual para el buen desarrollo de las actividades y eventos culturales organizados por este Instituto en beneficio de la sociedad Sonorense.

51501 Equipo de cómputo y de tecnologías de la información (148,309.16). Transferencia internas de recursos necesarios para la cumplir con los objetivos y metas establecidas en programa operativo anual para el buen desarrollo de las actividades y eventos culturales organizados por este Instituto en beneficio de la sociedad Sonorense.

51901 Otros mobiliarios y equipo de administración \$(18,155.34). Transferencia internas de recursos necesarios para la cumplir con los objetivos y metas establecidas en programa operativo anual para el buen desarrollo de las actividades y eventos culturales organizados por este Instituto en beneficio de la sociedad Sonorense.

52101 Equipos y aparatos audiovisuales \$(1'125,364.96). Transferencia internas de recursos necesarios para la cumplir con los objetivos y metas establecidas en programa operativo anual para el buen desarrollo de las actividades y eventos culturales organizados por este Instituto en beneficio de la sociedad Sonorense.

52301 Cámaras fotográficas y de video \$ (93,368.00). Transferencia internas de recursos necesarios para la cumplir con los objetivos y metas establecidas en programa operativo anual para el buen desarrollo de las actividades y eventos culturales organizados por este Instituto en beneficio de la sociedad Sonorense.

52901 Otro mobiliario y equipo educacional y recreativo \$ 15,845.80. Transferencia internas de recursos necesarios para la cumplir con los objetivos y metas establecidas en programa operativo anual para el buen desarrollo de las actividades y eventos culturales organizados por este Instituto en beneficio de la sociedad Sonorense.

54101 Automóviles y equipo terrestre \$850,000.00 .Transferencia internas de recursos necesarios para la cumplir con los objetivos y metas establecidas en programa operativo anual para el buen desarrollo de las actividades y eventos culturales organizados por este Instituto en beneficio de la sociedad Sonorense.

56401 Sistemas de aire acondicionado calefacción, refrigeración industrial y comercial \$(48,202.00). Transferencia internas de recursos necesarios para la cumplir con los objetivos y metas establecidas en programa operativo anual para el buen desarrollo de las actividades y eventos culturales organizados por este Instituto en beneficio de la sociedad Sonorense.

**SISTEMA ESTATAL DE EVALUACION
DEPENDENCIA O ENTIDAD: INSTITUTO SONORENSE DE CULTURA
ANALISIS DE LAS VARIACIONES PROGRAMATICO-PRESUPUESTAL**

CUARTO TRIMESTRE 2016

56501 Equipo de comunicación y telecomunicación \$(1,644.00). Transferencia internas de recursos necesarios para la cumplir con los objetivos y metas establecidas en programa operativo anual para el buen desarrollo de las actividades y eventos culturales organizados por este Instituto en beneficio de la sociedad Sonorense.

56701 Herramientas \$ (1,770.25). Transferencia internas de recursos necesarios para la cumplir con los objetivos y metas establecidas en programa operativo anual para el buen desarrollo de las actividades y eventos culturales organizados por este Instituto en beneficio de la sociedad Sonorense.

56902 Otros bienes muebles \$(8,294.00). Transferencia internas de recursos necesarios para la cumplir con los objetivos y metas establecidas en programa operativo anual para el buen desarrollo de las actividades y eventos culturales organizados por este Instituto en beneficio de la sociedad Sonorense.

61201 Construcción \$(27'249,908.92). Transferencia internas de recursos necesarios para la cumplir con los objetivos y metas establecidas en programa operativo anual para el buen desarrollo de las actividades y eventos culturales organizados por este Instituto en beneficio de la sociedad Sonorense, para llevar a cabo Centro de las artes cinematográficas del noroeste, del cual se recibieron \$11'195,000 para la tercera etapa en la construcción de este centro.

61203 Remodelación y Habilitación \$(4'300,000.00). Transferencia internas de recursos necesarios para la cumplir con los objetivos y metas establecidas en programa operativo anual para el buen desarrollo de las actividades y eventos culturales organizados por este Instituto en beneficio de la sociedad Sonorense.

61205 Equipamiento \$(1'537,733.32). Transferencia internas de recursos necesarios para la cumplir con los objetivos y metas establecidas en programa operativo anual para el buen desarrollo de las actividades y eventos culturales organizados por este Instituto en beneficio de la sociedad Sonorense.

AVANCE DE METAS:

Al cuarto trimestre las metas se realizaron de acuerdo a lo programado, gracias a los esfuerzos de la Dirección General y personal de este Instituto Sonorense de Cultura, que hicieron ajustes en el presupuesto financiero correspondiente al gasto de operación de este Instituto, a continuación se describe el impacto que se tuvo en cada una de las metas programadas:

**Justificación de Metas
4to. trimestre de 2016**

DIRECCIÓN GENERAL

PROCESO (1)

Difundir y apoyar el desarrollo cultural en el Estado

**SISTEMA ESTATAL DE EVALUACION
DEPENDENCIA O ENTIDAD: INSTITUTO SONORENSE DE CULTURA
ANALISIS DE LAS VARIACIONES PROGRAMATICO-PRESUPUESTAL**

CUARTO TRIMESTRE 2016

ACCIÓN (1)

Difundir la cultura en el Estado

ACTIVIDADES:

META 1:

Producir cápsulas para radios y TV sobre arte y cultura

El ISC con el fin de promover y difundir la cultura en el Estado, reporta en este cuarto trimestre treinta (30) producciones de cápsulas y spots para radios y TV sobre arte y cultura, las cuales corresponden principalmente a eventos culturales como: Feria del Libro 2016, XII Festival Luna de la Montaña en Huachinera, Sonora; II Feria del Tamal, 1er. Festival Internacional Unidos por el Arte y XLIV Festival Internacional Cervantino.

META 2:

Organizar ruedas de prensa con los diferentes medios de comunicación.

El objetivo principal del Instituto Sonorense de Cultura es promover y difundir la cultura en el Estado con el apoyo de todas sus áreas. En este cuarto trimestre la meta se cumplió satisfactoriamente se están reportando seis (6) ruedas de prensa de los siguientes eventos: 1er. Festival Internacional Unidos por el Arte 2016, XLIV Festival Internacional Cervantino, 8vo. Festival Itinerante Agite y Sirva, 2da. Feria del Tamal, entre otras.

META 3:

Elaborar boletines, síntesis de prensa, mailing y notas informativas.

El objetivo principal del Instituto Sonorense de Cultura es promover y difundir la cultura en el Estado con el apoyo de todas sus áreas. En este cuarto trimestre la meta se cumplió satisfactoriamente se están reportando ochenta (80) boletines y síntesis, en ellos se informa de eventos como: 36 Aniversario de Casa de la Cultura de Sonora, el XII Festival Luna de Montaña, 1er. Festival Internacional Unidos por el Arte 2016, XLIV Festival Internacional Cervantino, 8vo. Festival Itinerante Agite y Sirva, 2da. Biental Nacional del Paisaje, Feria del Libro Hermosillo 2016, Aniversario de la Gesta Heroica de Jesús García, Festival del Tetabiakte 2016, Semana de Cine Mexicano, 2da. Feria del Tamal, Escénicas e Íntimamente Teatral 2016, Red de Coros Infantiles Municipales del Estado de Sonora y presentación del proyecto Cinema México Digital en Sonora, Premiación de concursos de literatura en el marco de la Feria del Libro, cierre de la segunda temporada de la Orquesta Filarmónica y la Orquesta Juvenil y la Banda de Música del Estado.

META 4:

Diseñar volantes, carteles, invitaciones, portadas de libros, cartelera cultural, boletos para eventos, carpetas de trabajo y presentaciones de power point.

El objetivo principal del Instituto Sonorense de Cultura es promover y difundir la cultura en el Estado con el apoyo de todas sus áreas. En este cuarto trimestre se reportaron ciento veinte (120) diseños, destacando los elaborados para promover eventos como: 36 Aniversario de Casa de la Cultura de Sonora, el XII Festival Luna de Montaña, 1er. Festival Internacional Unidos por el Arte 2016, XLIV Festival Internacional Cervantino, 8vo. Festival Itinerante Agite y Sirva, Feria del Libro Hermosillo 2016, Aniversario de la Gesta Heroica de Jesús García, Festival del Tetabiakte 2016, Semana de Cine Mexicano, 2da. Feria del Tamal, Escénicas e Íntimamente Teatral 2016, Red de Coros Infantiles Municipales del

**SISTEMA ESTATAL DE EVALUACION
DEPENDENCIA O ENTIDAD: INSTITUTO SONORENSE DE CULTURA
ANALISIS DE LAS VARIACIONES PROGRAMATICO-PRESUPUESTAL**

CUARTO TRIMESTRE 2016

Estado de Sonora y presentación del proyecto Cinema México Digital en Sonora, invitaciones por el cierre de la segunda temporada de la Orquesta Filarmónica y la Orquesta Juvenil y la Banda de Música del Estado, entre otros.

META 5:

Editar, actualizar y mantener páginas web

Se informa la actividad del cuarto trimestre de esta meta.

ACCIÓN (2)

Promover proyectos culturales a través de los fondos concurrentes

ACTIVIDADES:

META 6:

Dar seguimiento a las actividades de los fondos concurrentes.

En este cuarto trimestre, la meta se cumplió satisfactoriamente se reportaron siete (7) actividades como: Muestra de evaluación de productos del Programa de Apoyo de las Comunidades Indígenas y Comunitarias (PACMyC) y actividades de charla literaria y presentación del libro de Carlos Sánchez en la Semana Cultural del CERESO.

ACCIÓN (3)

Convenir y apoyar con artistas, creadores, promotores y trabajadores culturales, organismos e Instituciones, para el desarrollo de actividades artístico culturales.

ACTIVIDADES:

META 7:

Apoyar a la comunidad artística, organismos e Instituciones en eventos artístico culturales.

Durante este trimestre se reportaron cuarenta y dos (42) apoyos para actividades artísticas superando lo esperado para este cuarto trimestre que era de veinticinco (25) apoyos; apoyaron importantes festividades municipales como: Festival Hilario Sánchez Rubio en Empalme; Splash de la Educación, Festival Cultural de Otoño en Córorit y Festival de Arte y Cultura Tatabiakte 2016, en el municipio de Cajeme; Festival Tierra Sonora en el municipio de San Luis Río Colorado; concierto de la Banda de Música del Estado en el marco del Aniversario de la Gesta Heroica de Jesús García, en el municipio de Nacozari de García; Semana Cultural 2016 en el municipio de Magdalena; Noche Cultural CBTA en el Poblado Miguel Alemán de Hermosillo, entre otras.

META 8:

Celebrar convenios con el Conaculta, Instituciones municipales, educativas, asociaciones civiles, públicas y privadas.

En este cuarto trimestre se rebasó la meta con seis (6) convenios más de lo programado originalmente que era de cinco (5) convenios. Los convenios se firmaron en colaboración con Andamios Teatro y su representante Hilda Valencia, así como Vianey Solano, Griselda Leyva, Dalila Buitimea, Zita Contrera, Santos Manuel Espinoza, etc.

META 9:

Participar en reuniones de desarrollo cultural y del Consejo Directivo.

En este cuarto trimestre se rebasó la meta con cuatro (4) reuniones directivas más de lo programado originalmente que era de tres (3) reuniones. Algunas de las reuniones realizadas fueron con el Consejo

**SISTEMA ESTATAL DE EVALUACION
DEPENDENCIA O ENTIDAD: INSTITUTO SONORENSE DE CULTURA
ANALISIS DE LAS VARIACIONES PROGRAMATICO-PRESUPUESTAL**

CUARTO TRIMESTRE 2016

Directivo del ISC, reunión de seguimiento al Programa de Desarrollo Cultural Municipal (PDCMS) y reunión con la Comisión de Planeación del FECAS-PECDA.

COORDINACIÓN GENERAL DE RED CULTURAL

PROCESO (2)

Brindar servicios culturales de calidad en todas las comunidades de la Entidad.

ACCIÓN

Difundir la cultura en el Estado

ACTIVIDADES:

META 10:

Organizar y realizar eventos artístico culturales, así como eventos realizados y apoyados por las áreas de Festivales y Artes Escénicas.

De acuerdo a lo programado en el Anteproyecto del Presupuesto de Egresos 2016, en este cuarto trimestre se rebasó la meta con doscientos veintiocho (228) eventos artísticos más de lo programado originalmente que era de ciento cincuenta (150) eventos. Los eventos realizados fueron: XII Festival Luna de Montaña, 1er. Festival Internacional Unidos por el Arte 2016, XLIV Festival Internacional Cervantino, 8vo. Festival Itinerante Agite y Sirva, apoyo en los eventos artísticos culturales en el marco de la Feria del Libro Hermosillo 2016.

META 11:

Organizar concursos de artes escénicas.

En este cuarto trimestre no se realizó el Concurso de Pastorela 2016.

COORDINACIÓN GENERAL DE BIBLIOTECAS Y PATRIMONIO CULTURAL

PROCESO (3)

Contribuir a la preservación y fortalecimiento de la riqueza cultural y el desarrollo indígena, así como fomentar el hábito a la lectura en el Estado.

ACCIÓN (1)

Fomentar el hábito por la lectura

ACTIVIDADES:

META 12:

Realizar actividades de fomento a la lectura en las bibliotecas públicas que integran la Red Estatal de Bibliotecas y en las Salas de Lectura.

En este cuarto trimestre se atendieron mil ciento setenta y seis (1,176) actividades más de fomento a la lectura de lo esperado originalmente, las cuales se realizaron a través de la Red Estatal de Bibliotecas Públicas y Salas de Lectura.

META 13:

**SISTEMA ESTATAL DE EVALUACION
DEPENDENCIA O ENTIDAD: INSTITUTO SONORENSE DE CULTURA
ANALISIS DE LAS VARIACIONES PROGRAMATICO-PRESUPUESTAL**

CUARTO TRIMESTRE 2016

Realizar eventos culturales de fomento a la lectura con instituciones públicas y privadas.

De acuerdo a lo programado en el Anteproyecto del Presupuesto de Egresos 2016, se realizaron setenta y cinco (75) actividades más de Fomento a la Lectura, lo programado originalmente que era de tres (3) eventos. Los eventos se realizaron en el marco de la Feria del Libro 2016.

META 14:

Organizar y realizar la Feria del Libro.

Se realizó la Feria del Libro 2016.

ACCIÓN (2)

Organizar concursos de literatura y en bibliotecas

ACTIVIDADES:

META 15:

Concursos del Libro Sonorense.

En el marco de la Feria del libro 2016 se premiaron los seis (6) géneros del Concurso del Libro Sonorense: Cuento, Poesía, Crónica, Ensayo, Dramaturgia y Novela.

META 16:

Concurso de Literatura Intersecundarias.

En el marco de la Feria del libro 2016 se premió el Concurso de Literatura Intersecundarias.

META 17:

Concurso Infantil de Creación Literaria “Enriqueta Montaña de Parodi”.

Meta reportada el tercer trimestre.

META 18:

Concurso Juvenil de Literatura “Ma. Guadalupe Rico de Ramírez”.

En el marco de la Feria del libro 2016 se premió el Concurso Juvenil de Literatura “Ma. Guadalupe Rico de Ramírez”.

META 19:

Certámenes de Fomento a la Lectura.

En el marco de la Feria del libro 2016 se premió el Concurso de Fomento a la Lectura y se reportó premiación del Concurso de Narrativa.

META 20:

Juegos Florales Anita Pompa de Trujillo

No se realizó premiación del concurso. Cancelado.

META 21:

Certamen de Investigación sobre la celebración del Día de Muertos.

Se realizó convocatoria del Certamen de Investigación sobre la celebración del Día de Muertos.

META 22:

**SISTEMA ESTATAL DE EVALUACION
DEPENDENCIA O ENTIDAD: INSTITUTO SONORENSE DE CULTURA
ANALISIS DE LAS VARIACIONES PROGRAMATICO-PRESUPUESTAL**

CUARTO TRIMESTRE 2016

Certamen de Calaveras Literarias.

Se realizó convocatoria del Certamen de Calaveras Literarias.

META 23:

Concurso Una Anotación por la Lectura.

No se realizó premiación del concurso. Cancelado.

ACCIÓN (3)

Edición, impresión, presentación y venta de Libros editados por el ISC

ACTIVIDADES:

META 24:

Realizar ediciones y publicaciones de libros.

En este cuarto trimestre se programó la publicación de un (1) libro, "La geometría de las desapariciones" de Omar Quintana.

META 25:

Realizar presentaciones de libros.

Se realizaron dos (2) presentaciones de libros más de lo esperado para este cuarto trimestre, las obras fueron: *Habitación Zoo* de Carlos Iván Córdova, en la Biblioteca Fortino León Almada; y libro *Abigael Bohórquez. Poesía reunida e inédita* en la Feria del Libro de Guadalajara.

META 26:

Realizar venta de libros.

La meta se cumplió satisfactoriamente, se entregaron informes de los meses de octubre, noviembre y diciembre por venta de libros.

ACCIÓN (4)

Realizar actividades artístico culturales en los museos que integran la Red Estatal

ACTIVIDADES:

META 27:

Atención a visitantes en los museos de la Red Estatal.

En este cuarto trimestre la meta registra una afluencia de dieciocho mil trescientos ochenta y nueve (18,389) visitantes a los museos que integran la Red Estatal, superando lo esperado para este trimestre con ocho mil trescientos ochenta y nueve (8,389) visitantes.

META 28:

Organizar eventos artístico culturales en los museos que integran la Red Estatal.

A través de la Red Estatal de Museos se realizaron sesenta (60) actividades en los museos, superando con diez (10) lo originalmente esperado para este cuarto trimestre.

ACCIÓN (5)

Realizar actividades que promuevan y difundan las culturas populares y la actividad de los grupos étnicos del Estado

**SISTEMA ESTATAL DE EVALUACION
DEPENDENCIA O ENTIDAD: INSTITUTO SONORENSE DE CULTURA
ANALISIS DE LAS VARIACIONES PROGRAMATICO-PRESUPUESTAL**

CUARTO TRIMESTRE 2016

ACTIVIDADES:

META 29:

Realizar talleres y actividades artístico culturales en centros culturales indígenas y centros de culturas populares.

Se realizaron treinta y seis (36) actividades de cultura indígena más de lo programado originalmente para este cuarto trimestre. Se impartieron talleres en los centros de cultura Yaqui y Mayo principalmente.

META 30:

Realizar capacitaciones a promotores culturales indígenas.

Meta se cumplió satisfactoriamente, se realizó una reunión en el Centro de Cultura Mayo.

META 31:

Realizar investigaciones de campo con las diferentes Etnias del Estado.

Se realizó una tarea de investigación en el Centro de Culturas Populares sobre Los Mayos, usos y costumbres.

COORDINACIÓN GENERAL DE PROMOCIÓN MUSICAL Y ARTES VISUALES

PROCESO (4)

Promover la música y las artes en el Estado.

ACCIÓN (1)

Realizar eventos artístico culturales a través de las áreas de música.

ACTIVIDADES:

META 32:

Ofrecer conciertos de temporada de la Orquesta Filarmónica de Sonora.

Con respecto a lo programado en el Anteproyecto del Presupuesto de Egresos 2016 en este cuarto trimestre se realizó un (1) concierto más de la Orquesta Filarmónica. Destaca el concierto de cierre de temporada de la Orquesta Filarmónica de Sonora presentado en el Palacio de Gobierno.

META 33:

Ofrecer conciertos de temporada de la Orquesta Juvenil de Sonora.

De acuerdo al Anteproyecto del Presupuesto de Egresos 2016 se esperaba que la Orquesta Juvenil de Sonora (Ojuson) realizara un concierto, pero debido a la insuficiencia de recursos no se realizó.

META 34:

Ofrecer conciertos de temporada de la Banda de Música del Estado.

Con respecto a lo programado en el Anteproyecto del Presupuesto de Egresos 2016 en este cuarto trimestre la meta se cumplió satisfactoriamente. Destaca el concierto navideño de la Banda de Música del Estado presentado en el Teatro de la Ciudad.

ACCIÓN (2)

Realizar eventos de Artes Visuales.

**SISTEMA ESTATAL DE EVALUACION
DEPENDENCIA O ENTIDAD: INSTITUTO SONORENSE DE CULTURA
ANALISIS DE LAS VARIACIONES PROGRAMATICO-PRESUPUESTAL**

CUARTO TRIMESTRE 2016

ACTIVIDADES:

META 35:

Realizar exposiciones y talleres.

En este cuarto trimestre la meta rebasó lo esperado originalmente con dieciséis (16) exposiciones más de lo estimado. Destacan: la exposición **Tierra y Raíces** del reconocido escultor *Jorge Marín*, el lugar fue el Museo de Arte de Sonora; exposición de pintura "*Principio de un sueño*"; exposición colectiva "*Desierto Mutante*", entre otras.

META 36:

Organizar y realizar Fotoseptiembre.

La meta se cumplió en el tercer trimestre.

META 37:

Realizar eventos cinematográficos y actividades que promuevan el séptimo arte en la Entidad.

En este cuarto trimestre se realizaron quince (15) actividades cinematográficas más de lo esperado que era de veinte (20). Destaca ciclo de cine "*Sonora en corto*", la Semana de Cine Mexicano y proyecciones de películas del Fondo de Apoyo a la Producción de cine en Sonora (FAPS) 2016.

COORDINACIÓN GENERAL DE CASA DE LA CULTURA

PROCESO (5)

Iniciación artística para niños, jóvenes y adultos de diversos sectores de la sociedad sonoreense

ACCION (1)

Ofrecer talleres de educación artística

ACTIVIDADES:

META 38:

Ofrecer talleres de educación artística a través de la casa de la cultura, en semestres regulares y de verano, así como los del programa de música orquestal.

En este cuarto trimestre se reportan ciento un (101) talleres artísticos de semestre regular y los talleres del Programa de Música Orquestal, se esperaba la realización de ciento cincuenta talleres pero debido a la insuficiencia presupuestal no se logró esa meta.

META 39:

Ofrecer talleres de educación artística a través de casa de la cultura en la comunidad

De acuerdo a lo programado en el Anteproyecto del Presupuesto de Egresos 2016, se realizaron veinte (20) talleres artísticos en la comunidad más de lo esperado para este cuarto trimestre, en Casa Hogar Unacari, Escuela Secundaria Estatal No.24 y en el Centro de Bachillerato CBTIS 206.

META 40:

Realizar eventos culturales en las instalaciones de Casa de la Cultura y en la comunidad.

De acuerdo a lo programado en el Anteproyecto del Presupuesto de Egresos 2016, en este cuarto trimestre se realizaron quince (15) actividades más en casa de la cultura, siendo principalmente las visitas guiadas en la Ludoteca, Encuentro Estatal de Arte y Cultura 2016, Festival Artístico Cultural en la Escuela Secundaria Estatal No.24 y el evento cultural en el CBTIS 206, entre otros.

**SISTEMA ESTATAL DE EVALUACION
DEPENDENCIA O ENTIDAD: INSTITUTO SONORENSE DE CULTURA
ANALISIS DE LAS VARIACIONES PROGRAMATICO-PRESUPUESTAL**

CUARTO TRIMESTRE 2016

COORDINACIÓN GENERAL DE ADMINISTRACIÓN

PROCESO (6)

Administrar adecuadamente el ejercicio y control del presupuesto autorizado al Instituto, así como proponer oportunamente las modificaciones que requiera, de acuerdo a las disposiciones legales y presupuestales.

ACCION (1)

Restaurar, rehabilitar y equipar espacios culturales en distintos municipios del estado.

ACTIVIDADES:

META 41:

Mantener en buen estado los edificios del ISC.

Se realizaron trabajos de remodelación en el Museo de la Lucha Obrera en Cananea y en el Museos Casa Álvaro Obregón en Huatabampo, Sonora.

META 42:

Dar seguimiento a los trabajos de Construcción del Centro de las Artes Cinematográficas.

En cumplimiento a lo programado se reportan dos mejoras que se realizaron a la infraestructura cultural, las cuales se realizaron con recursos del año 2014 del Presupuesto de Egresos para la Federación (PEF) y del Programa de Apoyo para la Infraestructura Cultural del Estado (PAICE). Al cierre el año 2016 el PEF muestra un 75% de cumplimiento, esperando alcanzar el 100% de cumplimiento en febrero de 2017. El PAICE presenta un 100% de cumplimiento. Ambos recursos se destinaron al Centro de las Artes Cinematográficas del Noroeste en las instalaciones que ocupaba el antiguo auditorio de Fonapas, ubicado en el centro histórico de la ciudad de Hermosillo.

ACCION (2)

Dar seguimiento al presupuesto autorizado y metas establecidas para la actividad cultural

META 43:

Elaborar informes de presupuesto y seguimiento de metas, que evidencien el propósito institucional.

Se están reportando Informes de Evaluación Trimestral de la Contabilidad Armonizada correspondiente al cuarto trimestre.

Elaboró
LIC. EDUARDO GÓMEZ ARREDONDO
Coordinador General de
Administración

Autorizó
LIC. MARIO WELFO ÁLVAREZ BELTRÁN
Director General

**SISTEMA ESTATAL DE EVALUACION
DEPENDENCIA O ENTIDAD: INSTITUTO SONORENSE DE CULTURA
ANALISIS DE LAS VARIACIONES PROGRAMATICO-PRESUPUESTAL**

CUARTO TRIMESTRE 2016



GOBIERNO
DEL ESTADO
DE SONORA

Biblioteca Pública Jesús Corral Ruiz

Sistema Estatal de Evaluación
Estado de Situación Financiera
Ente Biblioteca Pública Jesús Corral Ruíz
Al 31 de Diciembre de 2016

ETCA-I-01

	(PESOS)		TRIMESTRE:	CUARTO	
ACTIVO	2016	2015	PASIVO	2016	2015
Activo Circulante			Pasivo Circulante		
Efectivo y Equivalentes	\$853,682.91	\$191,896.28	Cuentas por Pagar a Corto Plazo	\$1,530,867.47	\$1,257,688.43
Derechos a Recibir Efectivo o Equivalentes	\$159,460.90	\$5,676.48	Documentos por Pagar a Corto Plazo	\$0.00	\$0.00
Derechos a Recibir Bienes o Servicios	\$0.00	\$0.00	Porción a Corto Plazo de la Deuda Pública a Largo Plazo	\$0.00	\$0.00
Inventarios	\$0.00	\$0.00	Títulos y Valores a Corto Plazo	\$0.00	\$0.00
Almacenes	\$0.00	\$0.00	Pasivos Diferidos a Corto Plazo	\$0.00	\$0.00
	\$0.00	\$0.00	Fondos y Bienes de Terceros en Garantía y/o Administración a Corto Plazo	\$0.00	\$0.00
Estimación por Pérdida o Deterioro de Activos Circulantes			Provisiones a Corto Plazo	\$0.00	\$0.00
Otros Activos Circulantes	\$0.00	\$0.00	Otros Pasivos a Corto Plazo	\$0.00	\$0.00
Total de Activos Circulantes	1,013,143.81	197,572.76	Total de Pasivos Circulantes	1,530,867.47	1,257,688.43
Activo No Circulante			Pasivo No Circulante		
Inversiones Financieras a Largo Plazo	\$0.00	\$0.00	Cuentas por Pagar a Largo Plazo	\$0.00	\$0.00
Derechos a Recibir Efectivo o Equivalentes a Largo Plazo	\$0.00	\$0.00	Documentos por Pagar a Largo Plazo	\$0.00	\$0.00
	\$28,796,739.43	\$28,796,739.43		\$0.00	\$0.00
Bienes Inmuebles, Infraestructura y Construcciones en Proceso			Deuda Pública a Largo Plazo		
Bienes Muebles	\$3,716,956.88	\$3,709,077.38	Pasivos Diferidos a Largo Plazo	\$0.00	\$0.00
	\$15,000.00	\$15,000.00	Fondos y Bienes de Terceros en Garantía y/o en Administración a Largo Plazo	\$0.00	\$0.00
Activos Intangibles			Provisiones a Largo Plazo	\$0.00	\$0.00
Depreciación, Deterioro y Amortización Acumulada de Bienes	-\$7,634,621.93	-\$6,958,409.45			
Activos Diferidos	\$0.00	\$0.00			
Estimación por Pérdida o Deterioro de Activos no Circulantes	\$0.00	\$0.00			
Otros Activos no Circulantes	\$0.00	\$0.00			
Total de Activos No Circulantes	24,894,074.38	25,562,407.36	Total de Pasivos No Circulantes	-	-
Total de Activos	25,907,218.19	25,759,980.12	Total de Pasivo	1,530,867.47	1,257,688.43
			Hacienda Pública/Patrimonio		
			Hacienda Pública/Patrimonio Contribuido	32,354,103.27	32,355,698.77
			Aportaciones	32,354,103.27	32,355,698.77
			Donaciones de Capital	\$0.00	\$0.00
			Actualización de la Hacienda Pública/Patrimonio	\$0.00	\$0.00
			Hacienda Pública/Patrimonio Generado	- 7,977,752.55	- 7,853,407.08
			Resultados del Ejercicio (Ahorro/ Desahorro)	-\$124,345.47	-\$1,923,567.74
			Resultados de Ejercicios Anteriores	-\$7,853,407.08	-\$5,929,839.34
			Revalúos	\$0.00	\$0.00
			Reservas	\$0.00	\$0.00
			Rectificaciones de Resultados de Ejercicios Anteriores	\$0.00	\$0.00
			Exceso o Insuficiencia en la Actualización de la Hacienda Pública/Patrimonio	-	-
			Resultado por Posición Monetaria	\$0.00	\$0.00
			Resultado por Tenencia de Activos no Monetarios	\$0.00	\$0.00
			Total Hacienda Pública/Patrimonio	24,376,350.72	24,502,291.69
			Total de Pasivo y Hacienda Pública/Patrimonio	25,907,218.19	25,759,980.12

"Bajo protesta de decir verdad declaramos que los Estados Financieros y sus Notas, son razonablemente correctos y son responsabilidad del emisor"

Preparados por:

Validados por:

C.P. Oscar Valdez Delgado
Jefe Departamento de Contabilidad

C. Rossana Robinson Bours Muñoz
Directora General

Sistema Estatal de Evaluación
Estado de Actividades
Ente Biblioteca Pública Jesús Corral Ruiz
Del 01 de Enero al 31 de Diciembre de 2016
(PESOS)

ETCA-I-02

TRIMESTRE: CUARTO

	2016	2015
INGRESOS Y OTROS BENEFICIOS		
Ingresos de la Gestión:	733,268.63	570,201.19
Impuestos	\$0.00	\$0.00
Cuotas y Aportaciones de Seguridad Social	\$0.00	\$0.00
Contribuciones de Mejoras	\$0.00	\$0.00
Derechos	\$0.00	\$0.00
Productos de Tipo Corriente ¹	\$0.00	\$0.00
Aprovechamientos de Tipo Corriente	\$0.00	\$0.00
Ingresos por Venta de Bienes y Servicios	\$733,268.63	\$570,201.19
Ingresos no Comprendidos en las Fracciones de la Ley de Ingresos Causados en Ejercicios Fiscales Anteriores Pendientes de Liquidación o Pago	\$0.00	\$0.00
Participaciones, Aportaciones, Transferencias, Asignaciones, Subsidios y Otras Ayudas	7,220,611.80	5,067,571.53
Participaciones y Aportaciones	\$0.00	\$0.00
Transferencia, Asignaciones, Subsidios y Otras Ayudas	\$7,220,611.80	\$5,067,571.53
Otros Ingresos y Beneficios	0.00	0.00
Ingresos Financieros	\$0.00	\$0.00
Incremento por Variación de Inventarios	\$0.00	\$0.00
Disminución del Exceso de Estimaciones por Pérdida o Deterioro u Obsolescencia	\$0.00	\$0.00
Disminución del Exceso de Provisiones	\$0.00	\$0.00
Otros Ingresos y Beneficios Varios	\$0.00	\$0.00
Total de Ingresos y Otros Beneficios	7,953,880.43	5,637,772.72
GASTOS Y OTRAS PÉRDIDAS		
Gastos de Funcionamiento	7,402,013.42	6,879,763.74
Servicios Personales	\$5,919,426.65	\$5,622,486.90
Materiales y Suministros	\$406,179.49	\$304,863.18
Servicios Generales	\$1,076,407.28	\$952,413.66
Transferencia, Asignaciones, Subsidios y Otras Ayudas	0.00	0.00
Transferencias Internas y Asignaciones al Sector Público	\$0.00	\$0.00
Transferencias al Resto del Sector Público	\$0.00	\$0.00
Subsidios y Subvenciones	\$0.00	\$0.00
Ayudas Sociales	\$0.00	\$0.00
Pensiones y Jubilaciones	\$0.00	\$0.00
Transferencias a Fideicomisos, Mandatos y Contratos Análogos	\$0.00	\$0.00
Transferencias a la Seguridad Social	\$0.00	\$0.00
Donativos	\$0.00	\$0.00
Transferencias al Exterior	\$0.00	\$0.00
Participaciones y Aportaciones	0.00	0.00
Participaciones	\$0.00	\$0.00
Aportaciones	\$0.00	\$0.00
Convenios	\$0.00	\$0.00
Intereses, Comisiones y Otros Gastos de la Deuda Pública	0.00	0.00
Intereses de la Deuda Pública	\$0.00	\$0.00
Comisiones de la Deuda Pública	\$0.00	\$0.00
Gastos de la Deuda Pública	\$0.00	\$0.00
Costo por Coberturas	\$0.00	\$0.00
Apoyos Financieros	\$0.00	\$0.00
Otros Gastos y Pérdidas Extraordinarias	676,212.48	681,576.72
Estimaciones, Depreciaciones, Deterioros, Obsolescencia y Amortizaciones	\$676,212.48	\$681,576.72
Provisiones	\$0.00	\$0.00
Disminución de Inventarios	\$0.00	\$0.00
Aumento por Insuficiencia de Estimaciones por Pérdida o Deterioro y Obsolescencia	\$0.00	\$0.00
Aumento por Insuficiencia de Provisiones	\$0.00	\$0.00
Otros Gastos	\$0.00	\$0.00
Inversión Pública	0.00	0.00
Inversión Pública no Capitalizable	\$0.00	\$0.00
Total de Gastos y Otras Pérdidas	8,078,225.90	7,561,340.46
Resultados del Ejercicio (Ahorro/Desahorro)	-124,345.47	-1,923,567.74

Bajo protesta de decir verdad declaramos que los Estados Financieros y sus Notas, son razonablemente correctos y son responsabilidad del emisor
Preparados por:

Validados por:

C.P. Oscar Valdez Delgado
Jefe Departamento de Contabilidad

C. Rossana Robinson Bours Muñoz
Directora General

Sistema Estatal de Evaluación
Estado de Variación en la Hacienda Pública
Ente Biblioteca Pública Jesús Corral Ruiz
Del 01 de Enero al 31 de Diciembre de 2016
(PESOS)

ETCA-I-03

TRIMESTRE: CUARTO

Concepto	Hacienda Pública / Patrimonio Contribuido	Hacienda Pública / Patrimonio Generado de Ejercicio Anteriores	Hacienda Pública / Patrimonio Generado del Ejercicio	Ajustes por Cambios de Valor	Total
Rectificaciones de Resultados de Ejercicios Anteriores					0.00
Patrimonio Neto Inicial Ajustado del Ejercicio	0.00	0.00	0.00	0.00	0.00
Aportaciones	\$0.00	\$0.00	\$0.00	\$0.00	0.00
Donaciones de Capital	\$0.00	\$0.00	\$0.00	\$0.00	0.00
Actualización de la Hacienda Pública/Patrimonio	\$0.00	\$0.00	\$0.00	\$0.00	0.00
Variaciones de la Hacienda Pública / Patrimonio Neto del Ejercicio	0.00	-5,929,839.34	-1,923,567.74	0.00	-7,853,407.08
Resultados del Ejercicio (Ahorro/Desahorro)	\$0.00	\$0.00	-\$1,923,567.74	\$0.00	-1,923,567.74
Resultados de Ejercicios Anteriores	\$0.00	-\$5,929,839.34	\$0.00	\$0.00	-5,929,839.34
Revalúos	\$0.00	\$0.00	\$0.00	\$0.00	0.00
Reservas	\$0.00	\$0.00	\$0.00	\$0.00	0.00
Hacienda Pública / Patrimonio Neto Final del Ejercicio 2015	0.00	-5,929,839.34	-1,923,567.74	0.00	-7,853,407.08
Cambios en la Hacienda Pública / Patrimonio Neto del Ejercicio 2016	0.00	0.00	0.00	0.00	0.00
Aportaciones	\$0.00	\$0.00	\$0.00	\$0.00	0.00
Donaciones de Capital	\$0.00	\$0.00	\$0.00	\$0.00	0.00
Actualización de la Hacienda Pública/Patrimonio	\$0.00	\$0.00	\$0.00	\$0.00	0.00
Variaciones de la Hacienda Pública / Patrimonio Neto del Ejercicio	0.00	-1,923,567.74	1,799,222.27	0.00	-124,345.47
Resultados del Ejercicio (Ahorro/Desahorro)	\$0.00	\$0.00	\$1,799,222.27	\$0.00	1,799,222.27
Resultados de Ejercicios Anteriores	\$0.00	-\$1,923,567.74	\$0.00	\$0.00	-1,923,567.74
Revalúos	\$0.00	\$0.00	\$0.00	\$0.00	0.00
Reservas	\$0.00	\$0.00	\$0.00	\$0.00	0.00
Saldo Neto en la Hacienda Pública / Patrimonio 2016	0.00	-7,853,407.08	-124,345.47	0.00	-7,977,752.55

"Bajo protesta de decir verdad declaramos que los Estados Financieros y sus Notas, son razonablemente correctos y son responsabilidad del emisor"

Preparados por:

Validados por:

C.P. Oscar Valdez Delgado
Jefe Departamento de Contabilidad

C. Rossana Robinson Bours Muñoz
Directora General

Sistema Estatal de Evaluación
Estado de Cambios en la Situación Financiera
Ente Biblioteca Pública Jesús Corral Ruiz
Del 01 de Enero al 31 de Diciembre de 2016
(PESOS)

ETCA-I-04

TRIMESTRE: CUARTO

	<u>Origen</u>	<u>Aplicación</u>
Activo	676,212.48	823,450.55
Activo Circulante	0.00	815,571.05
Efectivo y Equivalentes		\$661,786.63
Derechos a Recibir Efectivo o Equivalentes		\$153,784.42
Derechos a Recibir Bienes o Servicios		
Inventario		
Almacenes		
Estimación por Pérdida o Deterioro de Activos Circulantes		
Otros Activos Circulantes		0.00
Activo No Circulante	676,212.48	7,879.50
Inversiones Financieras a Largo Plazo		
Derechos a Recibir Efectivo o Equivalentes a Largo Plazo		
Bienes Inmuebles, Infraestructura y Construcciones en Proceso		
Bienes Muebles		\$7,879.50
Activos Intangibles		
Depreciación, Deterioro y Amortización Acumulada de Bienes	\$676,212.48	
Activos Diferidos		
Estimación por Pérdida o Deterioro de Activos no Circulantes		
Otros Activos no Circulantes		
Pasivo	273,179.04	0.00
Pasivo Circulante	273,179.04	0.00
Cuentas por Pagar a Corto Plazo	\$273,179.04	
Documentos por Pagar a Corto Plazo		
Porción a Corto Plazo de la Deuda Pública a Largo Plazo		
Títulos y Valores a Corto Plazo		
Pasivos Diferidos a Corto Plazo		
Fondos y Bienes de Terceros en Garantía y/o Administración a Corto Plazo		
Provisiones a Corto Plazo		
Otros Pasivos a Corto Plazo		0.00
Pasivo No Circulante	0.00	0.00
Cuentas por Pagar a Largo Plazo		
Documentos por Pagar a Largo Plazo		
Deuda Pública a Largo Plazo		
Pasivos Diferidos a Largo Plazo		
Fondos y Bienes de Terceros en Garantía y/o en Administración a Largo Plazo		
Provisiones a Largo Plazo		
HACIENDA PUBLICA/PATRIMONIO	1,799,222.27	2,049,508.71
Hacienda Pública/Patrimonio Contribuido	0.00	1,595.50
Aportaciones		\$1,595.50
Donaciones de Capital		
Actualización de la Hacienda Pública/Patrimonio		
Hacienda Pública/Patrimonio Generado	1,799,222.27	2,047,913.21
Resultados del Ejercicio (Ahorro/ Desahorro)	\$1,799,222.27	\$124,345.47
Resultados de Ejercicios Anteriores		\$1,923,567.74
Revalúos		
Reservas		
Rectificaciones de Resultados de Ejercicios Anteriores		
Excesos o Insuficiencia en la Actualización de la Hacienda Pública/Patrimonio	0.00	0.00
Resultado por Posición Monetaria		
Resultado por Tenencia de Activos no Monetarios		

Bajo protesta de decir verdad declaramos que los Estados Financieros y sus Notas, son razonablemente correctos y son responsabilidad del emisor

Preparados por:

Validados por:

C.P. Oscar Valdez Delgado
Jefe Departamento de Contabilidad

C. Rossana Robinson Bours Muñoz
Directora General

Sistema Estatal de Evaluación
Flujo de Efectivo
Ente Biblioteca Pública Jesús Corral Ruiz
al 31 de Diciembre de 2016
(PESOS)

ETCA-I-05

TRIMESTRE: CUARTO

Concepto	2016	2015
Flujos de Efectivo de las Actividades de Operación		
Origen	7,953,880.43	6,608,907.39
Impuestos	\$0.00	\$0.00
Cuotas y Aportaciones de Seguridad Social	\$0.00	\$0.00
Contribuciones de mejoras	\$0.00	\$0.00
Derechos	\$0.00	\$0.00
Productos de Tipo Corriente	\$0.00	\$0.00
Aprovechamientos de Tipo Corriente	\$0.00	\$0.00
Ingresos por Venta de Bienes y Servicios	\$733,268.63	\$570,201.19
Ingresos no Comprendidos en las Fracciones de la Ley de Ingresos Causados en Ejercicios Fiscales Anteriores	\$0.00	\$0.00
Pendientes de Liquidación o Pago		
Participaciones y Aportaciones	\$0.00	\$0.00
Transferencias, Asignaciones y Subsidios y Otras Ayudas	\$7,220,611.80	\$5,067,571.53
Otros Orígenes de Operación	\$0.00	\$971,134.67
Aplicación	7,402,013.42	6,879,763.74
Servicios Personales	\$5,919,426.65	\$5,622,486.90
Materiales y Suministros	\$406,179.49	\$304,863.18
Servicios Generales	\$1,076,407.28	\$952,413.66
Transferencias Internas y Asignaciones al Sector Público	\$0.00	\$0.00
Transferencias al resto del Sector Público	\$0.00	\$0.00
Subsidios y Subvenciones	\$0.00	\$0.00
Ayudas Sociales	\$0.00	\$0.00
Pensiones y Jubilaciones	\$0.00	\$0.00
Transferencias a Fideicomisos, Mandatos y Contratos Análogos	\$0.00	\$0.00
Transferencias a la Seguridad Social	\$0.00	\$0.00
Donativos	\$0.00	\$0.00
Transferencias al Exterior	\$0.00	\$0.00
Participaciones	\$0.00	\$0.00
Aportaciones	\$0.00	\$0.00
Convenios	\$0.00	\$0.00
Otras Aplicaciones de Operación	\$0.00	\$0.00
Flujos Netos de Efectivo por Actividades de Operación	551,867.01	-270,856.35
Flujos de Efectivo de las Actividades de Inversión		
Origen	0.00	0.00
Bienes Inmuebles, Infraestructura y Construcciones en Proceso	\$0.00	\$0.00
Bienes Muebles	\$0.00	\$0.00
Otros Orígenes de Inversión	\$0.00	\$0.00
Aplicación	9,475.00	165,118.06
Bienes Inmuebles, Infraestructura y Construcciones en Proceso	\$9,475.00	\$150,118.06
Bienes Muebles	\$0.00	\$0.00
Otras Aplicaciones de Inversión	\$0.00	\$15,000.00
Flujos Netos de Efectivo por Actividades de Inversión	-9,475.00	-165,118.06
Flujo de Efectivo de las Actividades de Financiamiento		
Origen	0.00	0.00
Endeudamiento Neto		
Interno	\$0.00	\$0.00
Externo	\$0.00	\$0.00
Otros Orígenes de Financiamiento	\$0.00	\$0.00
Aplicación	0.00	0.00
Servicios de la Deuda		
Interno	\$0.00	\$0.00
Externo	\$0.00	\$0.00
Otras Aplicaciones de Financiamiento		
Flujos netos de Efectivo por Actividades de Financiamiento	0.00	0.00
Incremento/Disminución Neta en el Efectivo y Equivalentes al Efectivo	661,786.63	-244,078.10
Efectivo y Equivalentes al Efectivo al Inicio del Ejercicio	\$191,896.28	435,974.41
Efectivo y Equivalentes al Efectivo al Final del Ejercicio	\$853,682.91	191,896.31

Bajo protesta de decir verdad declaramos que los Estados Financieros y sus Notas, son razonablemente correctos y son responsabilidad del emisor

Preparados por:

Validados por:

C.P. Oscar Valdez Delgado
Jefe Departamento de Contabilidad

C. Rossana Robinson Bours Muñoz
Directora General

Sistema Estatal de Evaluación
Estado Analítico del Activo
Ente Biblioteca Pública Jesús Corral Ruiz
Del 01 de Enero al 31 de Diciembre de 2016

ETCA-I-06

(PESOS)

TRIMESTRE: CUARTO

Concepto	Saldo Inicial 1	Cargos del Periodo 2	Abonos del Periodo 3	Saldo Final 4 (1+2-3)	Variación del Periodo (4-1)
ACTIVO	25,759,980.12	16,153,536.20	16,006,298.13	25,907,218.19	147,238.07
Activo Circulante	197,572.76	16,145,656.70	15,330,085.65	1,013,143.81	815,571.05
Efectivo y Equivalentes	\$191,896.28	\$7,850,553.14	\$7,188,766.51	853,682.91	661,786.63
Derechos a Recibir Efectivo o Equivalentes	\$5,676.48	\$8,295,103.56	\$8,141,319.14	159,460.90	153,784.42
Derechos a Recibir Bienes o Servicios	\$0.00	\$0.00	\$0.00	0.00	0.00
Inventarios	\$0.00	\$0.00	\$0.00	0.00	0.00
Almacenes	\$0.00	\$0.00	\$0.00	0.00	0.00
Estimación por Pérdida o Deterioro de Activos Circulantes	\$0.00	\$0.00	\$0.00	0.00	0.00
Otros Activos Circulantes	\$0.00	\$0.00	\$0.00	0.00	0.00
Activo No Circulante	25,562,407.36	7,879.50	676,212.48	24,894,074.38	-668,332.98
Inversiones Financieras a Largo Plazo	\$0.00	\$0.00	\$0.00	0.00	0.00
Derechos a Recibir Efectivo o Equivalentes a Largo Plazo	\$0.00	\$0.00	\$0.00	0.00	0.00
Bienes Inmuebles, Infraestructura y Construcciones en Proceso	\$28,796,739.43	\$0.00	\$0.00	28,796,739.43	0.00
Bienes Muebles	\$3,709,077.38	\$7,879.50	\$0.00	3,716,956.88	7,879.50
Activos Intangibles	\$15,000.00	\$0.00	\$0.00	15,000.00	0.00
Depreciación, Deterioro y Amortización Acumulada de Bienes	-\$6,958,409.45	\$0.00	\$676,212.48	-7,634,621.93	-676,212.48
Activos Diferidos	\$0.00	\$0.00	\$0.00	0.00	0.00
Estimación por Pérdida o Deterioro de Activos no Circulantes	\$0.00	\$0.00	\$0.00	0.00	0.00
Otros Activos no Circulantes	\$0.00	\$0.00	\$0.00	0.00	0.00

Bajo protesta de decir verdad declaramos que los Estados Financieros y sus Notas, son razonablemente correctos y son responsabilidad del emisor

Preparados por:

Validados por:

C.P. Oscar Valdez Delgado
 Jefe Departamento de Contabilidad

C. Rossana Robinson Bours Muñoz
 Directora General

Sistema Estatal de Evaluación
Estado Analítico de la Deuda y Otros Pasivos
Ente Biblioteca Pública Jesús Corral Ruiz
Del 01 de Enero al 31 de Diciembre de 2016

ETCA-I-07

(PESOS)

TRIMESTRE: CUARTO

DENOMINACIÓN DE LAS DEUDAS	MONEDA DE CONTRATACIÓN	INSTITUCIÓN O PAÍS ACREEDOR	SALDO INICIAL DEL PERIODO	SALDO FINAL DEL PERIODO
DEUDA PÚBLICA				
Corto Plazo				
Deuda Interna			0.00	0.00
Instituciones de Crédito			0.00	0.00
Títulos y Valores				
Arrendamientos Financieros				
Deuda Externa			0.00	0.00
Organismos Financieros Internacionales				
Deuda Bilateral				
Títulos y Valores				
Arrendamientos Financieros				
<i>Subtotal Corto Plazo</i>			<i>0.00</i>	<i>0.00</i>
Largo Plazo				
Deuda Interna			0.00	0.00
Instituciones de Crédito				
Títulos y Valores				
Arrendamientos Financieros				
Deuda Externa			0.00	0.00
Organismos Financieros Internacionales				
Deuda Bilateral				
Títulos y Valores				
Arrendamientos Financieros				
<i>Subtotal Largo Plazo</i>			<i>0.00</i>	<i>0.00</i>
Otros Pasivos			1,257,688.43	1,530,867.47
Total Deuda y Otros Pasivos			1,257,688.43	1,530,867.47

Bajo protesta de decir verdad declaramos que los Estados Financieros y sus Notas, son razonablemente correctos y son responsabilidad del emisor
Preparados por: validados por:

C.P. Oscar Valdez Deigado
Jefe Departamento de Contabilidad

C. Rossana Robinson Bours Muñoz
Directora General

Sistema Estatal de Evaluación
Informe sobre Pasivos Contingentes
Ente Biblioteca Pública Jesús Corral Ruiz
Al 31 de Diciembre de 2016
(PESOS)

ETCA-I-08

TRIMESTRE: CUARTO

A Corto Plazo

A Mediano Plazo

En cumplimiento a lo dispuesto al artículo 46, fracción I, de la Ley General de Contabilidad Gubernamental, en relación al Informe Sobre Pasivos Contingentes, se informa que Biblioteca Pública Jesús Corral Ruiz al 31 de diciembre de 2016, no tiene pasivos contingentes que deriven de alguna obligación posible presente o futura, cuya existencia y/o realización sea incierta, y en consecuencia no es aplicable el Informe sobre pasivos contingentes.

Se manifiesta que los pasivos que contiene la información financiera, en todos los casos corresponde a obligaciones reales derivadas de la recepción a plena satisfacción de bienes y/o servicios debidamente devengados, o bien, corresponden a retenciones a favor de terceros, cuyo pago se encuentra pendiente al 31 de diciembre de 2016, y no corresponden a juicios, garantías, avales, costos de planes de pensiones ni jubilaciones. acuerdo con lo que acontezca, desaparecen o se convierten en pasivos reales por ejemplo, juicios, garantías, avales, costos de planes de pensiones, jubilaciones, etc.

A Largo Plazo

Bajo protesta de decir verdad declaramos que los Estados Financieros y sus Notas, son razonablemente correctos y son responsabilidad del emisor

Preparados por:

Validados por:

C.P. Oscar Valdez Delgado
Jefe Departamento de Contabilidad

C. Rossana Robinson Bours Muñoz
Directora General

Sistema Estatal de Evaluación
Notas a los Estados Financieros
Ente Biblioteca Pública Jesús Corral Ruiz
Al 31 de Diciembre de 2016
(PESOS)

ETCA-I-09

TRIMESTRE: CUARTO

I.- Notas de Desglose:
I.I Información Contable
1) Notas al Estado de Situación Financiera
Activo
Efectivo y Equivalentes
El saldo de este rubro se integra:
Cuenta 2016 2015
Fondo Fijo de Caja \$ 13,000 \$ 13,000
Bancos \$ 210,216 \$ 670,653

Se deberá cumplir con lo siguiente:

NOTAS DE DESGLOSE
NOTAS DE MEMORIA: Cuentas de Orden
NOTAS DE GESTION ADMINISTRATIVA:
Incluir los 17 puntos señalados

1. Introducción.
2. Panorama Económico y Financiero.
3. Autorización e Historia.
4. Organización y Objeto Social.
5. Bases de Preparación de los Estados Financieros.
6. Políticas de Contabilidad Significativas.
7. Posición en Moneda Extranjera y Protección por Riesgo Cambiario.
8. Reporte Analítico del Activo.
9. Fideicomisos, Mandatos y Análogos.
10. Reporte de la Recaudación.
11. Información sobre la Deuda y el Reporte Analítico de la Deuda.
12. Calificaciones otorgadas.
13. Proceso de Mejora.
14. Información por Segmentos.
15. Eventos Posteriores al Cierre.
16. Partes Relacionadas.
17. Responsabilidad Sobre la Presentación Razonable de los Estados Financieros.

Preparados por:

C.P. Oscar Valdez Delgado
Jefe Departamento de Contabili

Validados por:

C. Rossana Robinson Bours Muñoz
Directora General

Sistema Estatal de Evaluación
Estado Analítico de Ingresos
Ente Biblioteca Pública Jesús Corral Ruiz
Del 01 de Enero al 31 de Diciembre de 2016

ETCA-II-010

(PESOS)

Trimestre:

CUARTO

los Ingresos	Ingresos Estimado Original Anual (1)	Ampliaciones y Reducciones (+ ó -) (2)	Ingresos Modificado Anual (3= 1 +2)	Ingresos Devengado Acumulado (4)	Ingresos Recaudado Acumulado (5)	Diferencia (6= 5 - 1)
Impuestos			0			0
Cuotas y Aportaciones de Seguridad Social			0			0
Contribuciones de Mejoras			0			0
Derechos			0			0
Productos	0	0	0	0	0	0
Corriente			0			0
Capital			0			0
Aprovechamientos	0	0	0	0	0	0
Corriente			0			0
Capital			0			0
Ingresos por Ventas de Bienes y Servicios	426,768	143,000	569,768	733,269	733,269	306,501
Participaciones y Aportaciones			0			0
Transferencias, Asignaciones, Subsidios y Otras Ayudas FEDERALES			0			0
Transferencias, Asignaciones, Subsidios y Otras Ayudas ESTATALES	5,157,181	1,918,969	7,076,150	6,833,808	6,833,808	1,676,627
Otros Ingresos (donativos)	0	90,000	90,000	86,804	86,804	86,804
Otros Ingresos (municipio)	0	300,000	300,000	300,000	300,000	300,000
Total	5,583,949	2,451,969	8,035,918	7,953,880	7,953,880	2,369,932
Ingresos Excedentes 1						

Preparados por:

Validados por:

C.P. Oscar Valdez Delgado
 Jefe Departamento de Contabilidad

C. Rossana Robinson Bours Muñoz
 Directora General

Sistema Estatal de Evaluación
Estado Analítico de Ingresos
Ente Biblioteca Pública Jesús Corral Ruiz
Del 01 de Enero al 31 de Diciembre de 2016

ETCA-II-010

(PESOS)

Trimestre:

CUARTO

Estado Analítico de Ingresos	Ingresos Estimado Original Anual	Ampliaciones y Reducciones (+ ó -)	Ingresos Modificado Anual (3= 1 +2)	Ingresos Devengado Acumulado (4)	Ingresos Recaudado Acumulado (5)	Diferencia (6= 5 - 1)
Por Fuente de Financiamiento	(1)	(2)	(3= 1 +2)	(4)	(5)	(6= 5 - 1)
Ingresos del Gobierno	0	0	0	0	0	0
Impuestos			0			0
Contribuciones de Mejoras			0			0
Derechos			0			0
Productos	0	0	0	0	0	0
Corriente			0			0
Capital			0			0
	0			0	0	0
Corriente						0
Capital						0
Participaciones y Aportaciones						0
Transferencias, Asignaciones, Subsidios y						0
Ingresos de Organismos y Empresas	5,583,949	2,498,469	8,082,418	7,953,880	7,953,880	2,369,932
Cuotas y aportaciones de Seguridad Social			0			0
Ingresos por ventas de Bienes y Servicios	426,768	189,500	616,268	733,269	733,269	306,501
Transferencias, Asignaciones, Subsidios y Otras Ayudas, FEDERALES			0			0
Transferencias, Asignaciones, Subsidios y Otras Ayudas, ESTATALES	5,157,181	1,918,969	7,076,150	6,833,808	6,833,808	1,676,627
Otros Ingresos (donativos)	0	90,000	90,000	86,804	86,804	86,804
Otros Ingresos (municipio)	0	300,000	300,000	300,000	300,000	300,000
Total	5,583,949	2,498,469	8,082,418	7,953,880	7,953,880	2,369,932
					Ingresos Excedentes 1	

Preparados por:

Validados por:

C.P. Oscar Valdez Delgado
 Jefe Departamento de Contabilidad

C. Rossana Robinson Bours Muñoz
 Directora General

Sistema Estatal de Evaluación
Conciliación entre los Ingresos Presupuestarios y Contables
Ente Biblioteca Pública Jesús Corral Ruiz
Al 31 de Diciembre de 2016

ETCA-II-10-A

(PESOS)

TRIMESTRE: CUARTO

1. Ingresos Presupuestarios		7,953,880.43
(MAS)		
2. Ingresos contables no presupuestarios		0.00
Incremento por variación de inventarios		
Disminución del exceso de estimaciones por pérdida o deterioro u obsolescencia		
Disminución del exceso de provisiones		
Otros Ingresos y beneficios varios	-	
Otros Ingresos contables no presupuestarios		
(MENOS)		
3. Ingresos presupuestarios no contables		0.00
Productos de capital		
Aprovechamientos de capital		
Ingresos derivados de financiamientos		
Otros Ingresos presupuestarios no contables		
4. Ingresos Contables (4= 1 + 2 - 3)		7,953,880.43

Preparados por:

Validados por:

C.P. Oscar Valdez Delgado
 Jefe Departamento de Contabilidad

C. Rossana Robinson Bours Muñoz
 Directora General

Sistema Estatal de Evaluación
Estado Analítico del Ejercicio Presupuesto de Egresos
Clasificación por Objeto del Gasto (Capítulo y Concepto)
Ente Biblioteca Pública Jesús Corral Ruiz
Del 01 de Enero al 31 de Diciembre de 2016

ETCA-II-11

Ejercicio del Presupuesto por Capítulo del Gasto	(PESOS)					
				TRIMESTRE:	CUARTO	
	Egresos Aprobado Anual	Ampliaciones/ (Reducciones)	Egresos Modificado Anual	Egresos Devengado Acumulado	Egresos Pagado Acumulado	Subejercicio
	(1)	(2)	(3=1+2)	(4)	(5)	(6 = 3 - 4)
SERVICIOS PERSONALES	4,515,591.00	1,918,969.00	6,434,560.00	5,919,426.65	5,919,426.65	515,133.35
SUELDOS	1,659,654.00	873,641.67	2,533,295.67	2,205,628.76	2,205,628.76	327,666.91
SUELDOS BASE A PERSONAL EVENTUAL	422,810.00	127,703.60	550,513.60	549,166.80	549,166.80	1,346.80
PRIMA POR AÑOS DE SERVICIO EFECTIVOS PRESTADOS	230,668.00	100,588.17	331,256.17	303,337.59	303,337.59	27,918.58
PRIMA DE VACACIONES Y DOMINICAL	128,507.00	38,801.48	167,308.48	167,141.59	167,141.59	166.89
AGUINALDO O GRATIFICACION DE FIN DE AÑO	257,015.00	74,601.95	331,616.95	331,001.70	331,001.70	615.25
COMPENSACION POR AJUSTE DE CALENDARIO	32,127.00	9,075.12	41,202.12	40,963.99	40,963.99	238.13
COMPENSACION POR BONO NAVIDEÑO	32,127.00	9,075.12	41,202.12	40,770.83	40,770.83	431.29
CUOTAS POR SERVICIO MEDICO DEL ISSSTESON	340,644.00	187,698.37	528,342.37	527,872.15	527,872.15	470.22
APORTACIONES POR SEGURO DE VIDA AL ISSSTESON	200.00	0.00	200.00	72.77	72.77	127.23
CUOTAS POR SEGURO DE RETIRO AL ISSSTESON	1,500.00	0.00	1,500.00	1,275.39	1,275.39	224.61
OTRAS PRESTACIONES DE SEGURIDAD SOCIAL	46,263.00	17,706.31	63,969.31	63,722.19	63,722.19	247.12
CUOTAS PARA INFRAESTRUCTURA, EQUIPAMIENTO Y MANTENIMIENTO	23,131.00	8,803.09	31,934.09	31,861.09	31,861.09	73.00
HOSPITALARIO						
CUOTAS AL FOVISSSTESON	115,657.00	20,070.63	135,727.63	121,816.78	121,816.78	13,910.85
PAGAS DE DEFUNSION, PENSIONES Y JUBILACIONES	422,887.00	118,934.62	541,821.62	541,638.48	541,638.48	183.14
APORTACIONES AL FONDO DE AHORRO DE LOS TRABAJADORES	160,677.00	70,059.97	230,736.97	211,159.39	211,159.39	19,577.58
BONO PARA DESPENSA	239,244.00	93,396.00	332,640.00	327,695.00	327,695.00	4,945.00
AYUDA PARA GUARDERIA A MADRES TRABAJADORAS	9,352.00	4,448.00	13,800.00	0.00	0.00	13,800.00
APOYO PARA UTILES ESCOLARES	9,331.00	3,929.00	13,260.00	9,102.50	9,102.50	4,157.50
APOYO PARA DESARROLLO Y CAPACITACION	94,741.00	45,707.00	140,448.00	124,391.50	124,391.50	16,056.50
AYUDA PARA SERVICIO DE TRANSPORTE	113,880.00	51,120.00	165,000.00	147,140.00	147,140.00	17,860.00
BONO DE DIA DE MADRES	8,439.00	3,561.00	12,000.00	11,000.00	11,000.00	1,000.00
OTRAS PRESTACIONES	23,446.00	2,474.00	25,920.00	8,973.59	8,973.59	16,946.41
ESTIMULOS AL PERSONAL	59,544.00	22,587.90	82,131.90	82,131.90	82,131.90	0.00
BONO POR PUNTUALIDAD	49,763.00	20,197.00	69,960.00	22,790.00	22,790.00	47,170.00
COMPENSACION POR TITULACION A NIVEL LICENCIATURA	33,984.00	14,789.00	48,773.00	48,772.66	48,772.66	0.34
MATERIALES Y SUMINISTROS	246,163.70	207,000.00	453,163.70	406,179.49	406,179.49	46,984.21
MATERIALES, UTILES Y EQUIPOS MENORES DE OFICINA	7,500.00	3,000.00	10,500.00	10,110.53	10,110.53	389.47

Sistema Estatal de Evaluación
Estado Analítico del Ejercicio Presupuesto de Egresos
Clasificación por Objeto del Gasto (Capítulo y Concepto)
Ente Biblioteca Pública Jesús Corral Ruiz
Del 01 de Enero al 31 de Diciembre de 2016

ETCA-II-11

Ejercicio del Presupuesto por Capítulo del Gasto	(PESOS)					
				TRIMESTRE:	CUARTO	
	Egresos Aprobado Anual (1)	Ampliaciones/ (Reducciones) (2)	Egresos Modificado Anual (3=1+2)	Egresos Devengado Acumulado (4)	Egresos Pagado Acumulado (5)	Subejercicio (6 = 3 - 4)
MATERIALES Y UTILES DE IMPRESIÓN Y REPRODUCCION	6,500.00	12,000.00	18,500.00	18,330.24	18,330.24	169.76
MATERIAL PARA INFORMACION	12,000.00	5,000.00	17,000.00	16,560.00	16,560.00	440.00
MATERIAL DE LIMPIEZA	25,000.00	0.00	25,000.00	21,982.83	21,982.83	3,017.17
MATERIALES EDUCATIVOS	20,000.00	0.00	20,000.00	4,292.00	4,292.00	15,708.00
MERCANCIAS ADQUIRIDAS PARA SU COMERCIALIZACION	104,163.70	175,000.00	279,163.70	278,637.19	278,637.19	526.51
MATERIAL ELECTRICO Y ELECTRONICO	15,000.00	0.00	15,000.00	5,616.38	5,616.38	9,383.62
MEDICINAS Y PRODUCTOS FARMACEUTICOS	1,000.00	0.00	1,000.00	0.00	0.00	1,000.00
COMBUSTIBLES	32,000.00	6,000.00	38,000.00	37,107.11	37,107.11	892.89
HERRAMIENTAS MENORES	3,000.00	0.00	3,000.00	0.00	0.00	3,000.00
REFACCIONES Y ACCESORIOS MENORES DE EDIFICIOS	5,000.00	0.00	5,000.00	916.39	916.39	4,083.61
REFACCIONES Y ACCESORIOS MENORES DE MOBILIARIO Y EQUIPO DE ADMINISTRACION EDUCACIONAL Y RECREATIVO	2,000.00	0.00	2,000.00	0.00	0.00	2,000.00
REFACCIONES Y ACCESORIOS MENORES DE EQUIPO DE COMPUTO Y TECNOLOGIAS DE LA INFORMACION	8,000.00	6,000.00	14,000.00	11,002.82	11,002.82	2,997.18
REFACCIONES Y ACCESORIOS MENORES DE EQUIPO DE TRANSPORTE	5,000.00	0.00	5,000.00	1,624.00	1,624.00	3,376.00
SERVICIOS GENERALES	822,194.00	372,500.00	1,194,694.00	1,085,882.28	1,085,882.28	108,811.72
ENERGIA ELECTRICA	290,000.00	0.00	290,000.00	286,409.00	286,409.00	3,591.00
TELEFONIA TRADICIONAL	15,000.00	0.00	15,000.00	11,145.79	11,145.79	3,854.21
SERVICIOS DE ACCESO DE INTERNET, REDES Y PROCESAMIENTO DE INFORMACION	7,000.00	0.00	7,000.00	6,009.21	6,009.21	990.79
SERVICIO POSTAL	3,000.00	5,000.00	8,000.00	5,476.71	5,476.71	2,523.29
SERV LEGALES, DE CONTABILIDAD, AUDITORIAS Y RELACIONADOS	51,736.00	4,500.00	56,236.00	56,047.81	56,047.81	188.19
IMPRESIONES Y PUBLICACIONES OFICIALES	25,000.00	0.00	25,000.00	24,934.69	24,934.69	65.31
SERVICIOS DE VIGILANCIA	8,000.00	0.00	8,000.00	6,124.80	6,124.80	1,875.20
SERVICIOS PROFESIONALES, CIENTIFICOS Y TECNICOS INTEGRALES	95,000.00	191,000.00	286,000.00	285,576.21	285,576.21	423.79
SERVICIOS FINANCIEROS Y BANCARIOS	10,000.00	0.00	10,000.00	2,820.08	2,820.08	7,179.92
SEGURO DE BIENES PATRIMONIALES	44,000.00	0.00	44,000.00	42,571.63	42,571.63	1,428.37
FLETES Y MANIOBRAS	3,000.00	0.00	3,000.00	0.00	0.00	3,000.00
MANTENIMIENTO Y CONSERVACION DE INMUEBLES	12,000.00	0.00	12,000.00	1,740.00	1,740.00	10,260.00

Sistema Estatal de Evaluación
Estado Analítico del Ejercicio Presupuesto de Egresos
Clasificación por Objeto del Gasto (Capítulo y Concepto)

ETCA-II-11

Ente Biblioteca Pública Jesús Corral Ruiz
 Del 01 de Enero al 31 de Diciembre de 2016

Ejercicio del Presupuesto por Capítulo del Gasto	(PESOS)					
				TRIMESTRE:	CUARTO	
	Egresos Aprobado Anual (1)	Ampliaciones/ (Reducciones) (2)	Egresos Modificado Anual (3=1+2)	Egresos Devengado Acumulado (4)	Egresos Pagado Acumulado (5)	Subejercicio (6 = 3 - 4)
MANTENIMIENTO Y CONSERVACION DE MOBILIARIO Y EQUIPO	2,000.00	8,000.00	10,000.00	8,963.50	8,963.50	1,036.50
MANTENIMIENTO Y CONSERVACION DE BIENES INFORMATICOS	5,000.00	0.00	5,000.00	0.00	0.00	5,000.00
MANTENIMIENTO Y CONSERVACION DE EQUIPO DE TRANSPORTE	20,000.00	10,000.00	30,000.00	27,716.39	27,716.39	2,283.61
MANTENIMIENTO Y CONSERVACION DE MAQUINARIA Y EQUIPO	172,958.00	0.00	172,958.00	150,480.02	150,480.02	22,477.98
SERVICIOS DE JARDINERIA Y FUMIGACION	8,000.00	0.00	8,000.00	0.00	0.00	8,000.00
PASAJES TERRESTRES	4,000.00	7,000.00	11,000.00	4,206.50	4,206.50	6,793.50
VIATICOS EN EL PAIS	5,000.00	11,000.00	16,000.00	4,066.00	4,066.00	11,934.00
GASTOS DE CAMINO	6,000.00	12,000.00	18,000.00	9,979.00	9,979.00	8,021.00
CUOTAS	1,500.00	1,500.00	3,000.00	1,610.00	1,610.00	1,390.00
CONGRESOS Y CONVENCIONES	18,000.00	113,000.00	131,000.00	130,129.64	130,129.64	870.36
IMPUESTOS Y DERECHOS	12,000.00	0.00	12,000.00	8,775.14	8,775.14	3,224.86
PENAS MULTAS Y ACCESORIOS Y ACTUALIZACIONES	4,000.00	0.00	4,000.00	1,625.16	1,625.16	2,374.84
BIENES INFORMATICOS	0.00	9,500.00	9,500.00	9,475.00	9,475.00	25.00
Total del Gasto	5,583,948.70	2,498,469.00	8,082,417.70	7,411,488.42	7,411,488.42	670,929.28

Preparados por:

Validados por:

C.P. Oscar Valdez Delgado
 Jefe Departamento de Contabilidad

C. Rossana Robinson Bours Muñoz
 Directora General

Sistema Estatal de Evaluación
Estado Analítico del Ejercicio Presupuesto de Egresos
Clasificación Económica (por Tipo de Gasto)
Ente Biblioteca Pública Jesús Corral Ruiz
Del 01 de Enero al 31 de Diciembre de 2016

ETCA-II-11-A

(PESOS)

TRIMESTRE:

CUARTO

Concepto	Egresos Aprobado Anual (1)	Ampliaciones/ (Reducciones) (2)	Egresos Modificado Anual (3=1+2)	Egresos Devengado Acumulado (4)	Egresos Pagado Acumulado (5)	Subejercicio (6 = 3 - 4)
Gasto Corriente	5,583,948.70	2,451,969	8,035,918	7,411,488	7,411,488	624,429
Gasto de Capital			0			0
Amortización del la Deuda y Disminución de Pasivos			0			0
Pensiones y Jubilaciones			0			0
Participaciones			0			0
Total del Gasto	5,583,949	2,451,969	8,035,918	7,411,488	7,411,488	624,429

Preparados por:

C.P. Oscar Valdez Delgado
 Jefe Departamento de Contabilidad

Validados por:

C. Rossana Robinson Bours Muñoz
 Directora General

Sistema Estatal de Evaluación
Estado Analítico del Ejercicio Presupuesto de Egresos
Clasificación Administrativa (Por Unidad Administrativa)
Ente Biblioteca Pública Jesús Corral Ruiz
Del 01 de Enero al 31 de Diciembre de 2016

ETCA-II-11-B1

(PESOS)

TRIMESTRE:

CUARTO

Clasificación Administrativa (Por Unidad Administrativa)	Egresos Aprobado Anual (1)	Ampliaciones/ (Reducciones) (2)	Egresos Modificado Anual (3=1+2)	Egresos Devengado Acumulado (4)	Egresos Pagado Acumulado (5)	Subejercicio (6 = 3 - 4)
Unidad Administrativa 1 (DIRECCIÓN GENERAL)	5,583,948.70	2,451,969	8,035,918	7,411,488	7,411,488	624,429
Unidad Administrativa 2			0			0
Unidad Administrativa 3			0			0
Unidad Administrativa 4			0			0
Unidad Administrativa 5			0			0
Unidad Administrativa 6			0			0
Unidad Administrativa 7			0			0
Unidad Administrativa 8			0			0
...						
Total del Gasto	5,583,949	2,451,969	8,035,918	7,411,488	7,411,488	624,429

Preparados por:

Validados por:

C.P. Oscar Valdez Delgado
 Jefe Departamento de Contabilidad

C. Rossana Robinson Bours Muñoz
 Directora General

Sistema Estatal de Evaluación
Estado Analítico del Ejercicio Presupuesto de Egresos
Clasificación Administrativa (Por Poderes)
Ente Biblioteca Pública Jesús Corral Ruiz
Del 01 de Enero al 31 de Diciembre de 2016

ETCA-II-11-B2

(PESOS)

TRIMESTRE:

CUARTO

Clasificación Administrativa (Por Poderes)	Egresos Aprobado Anual (1)	Ampliaciones/ (Reducciones) (2)	Egresos Modificado Anual (3=1+2)	Egresos Devengado Acumulado (4)	Egresos Pagado Acumulado (5)	Subejercicio (6 = 3 - 4)
Poder Ejecutivo	5,583,948.70	2,451,969	8,035,918	7,411,488	7,411,488	624,429
Poder Legislativo			0			0
Poder Judicial			0			0
Órganos Autónomos			0			0
Total del Gasto	5,583,949	2,451,969	8,035,918	7,411,488	7,411,488	624,429

Preparados por:

Validados por:

C.P. Oscar Valdez Delgado
 Jefe Departamento de Contabilidad

C. Rossana Robinson Bours Muñoz
 Directora General

Sistema Estatal de Evaluación
Estado Analítico del Ejercicio Presupuesto de Egresos
Clasificación Administrativa (Por Tipo de Organismos o Entidad Paraestatal)
Ente Biblioteca Pública Jesús Corral Ruiz
Del 01 de Enero al 31 de Diciembre de 2016

ETCA-II-11-B3

(PESOS)

TRIMESTRE: **CUARTO**

Concepto	Egresos Aprobado Anual (1)	Ampliaciones/ (Reducciones) (2)	Egresos Modificado Anual (3=1+2)	Egresos Devengado Acumulado (4)	Egresos Pagado Acumulado (5)	Subejercicio (6 = 3 - 4)
Entidades Paraestatales y Fideicomisos No Empresariales y No Financieros	5,583,948.70	2,451,969	8,035,918	7,411,488	7,411,488	624,429
Instituciones Públicas de la Seguridad Social			0			0
Entidades Paraestatales Empresariales No Financieras con Participación Estatal Mayoritaria			0			0
Fideicomisos Empresariales No Financieros con Participación Estatal Mayoritaria			0			0
Entidades Paraestatales Empresariales Financieras Monetarias con Participación Estatal Mayoritaria			0			0
Entidades Paraestatales Empresariales Financieras No Monetarias con Participación Estatal Mayoritaria			0			0
Fideicomisos Financieros Públicos con Participación Estatal Mayoritaria			0			0
Total del Gasto	5,583,949	2,451,969	8,035,918	7,411,488	7,411,488	624,429

Preparados por:

Validados por:

C.P. Oscar Valdez Delgado

C. Rossana Robinson Bours Muñoz

Jefe Departamento de Contabilidad

Directora General

Sistema Estatal de Evaluación
Estado Analítico del Ejercicio Presupuesto de Egresos
Clasificación Funcional (Finalidad y Función)
Ente Biblioteca Pública Jesús Corral Ruiz
Del 01 de Enero al 31 de Diciembre de 2016
(PESOS)

ETCA-II-11-C

TRIMESTRE: CUARTO

Concepto	Egresos Aprobado Anual (1)	Ampliaciones/ (Reducciones) (2)	Egresos Modificado Anual (3=1+2)	Egresos Devengado Acumulado (4)	Egresos Pagado Acumulado (5)	Subejercicio (6 = 3 - 4)
Gobierno	0	0	0	0	0	0
Legislación			0			0
Justicia			0			0
Coordinación de la Política de Gobierno			0			0
Relaciones Exteriores			0			0
Asuntos Financieros y Hacendarios			0			0
Seguridad Nacional			0			0
Asuntos de Orden Público y Seguridad Interior			0			0
Otros Servicios Generales			0			0
Desarrollo Social	5,583,949	2,451,969	8,035,918	7,411,488	7,411,488	624,429
Protección Ambiental			0			0
Viviendas y Servicios a la Comunidad			0			0
Salud			0			0
Recreación, Cultura y Otras Manifestaciones Sociales	5,583,948.70	2,451,969	8,035,918	7,411,488	7,411,488	624,429
Educación			0			0
Protección Social			0			0
Otros Asuntos Sociales			0			0
Desarrollo Económico	0	0	0	0	0	0
Asuntos Económicos, Comerciales y Laborales en General			0			0
Agropecuaria, Silvicultura, Pesca y Caza			0			0
Combustibles y Energía			0			0
Minería, Manufacturas y Construcción			0			0
Transporte			0			0
Comunicaciones			0			0
Turismo			0			0
Ciencia, Tencología e Innovación			0			0
Otras Industrias y Otros Asuntos Económicos			0			0
Otras No Clasificadas en funciones anteriores	0	0	0	0	0	0
Transacciones de la Deuda Pública / Costo financiero de la Deuda			0			0
Transferencias, Participaciones y Aportaciones entre Diferentes Niveles y Órdenes de gobierno			0			0
Saneamiento del Sistema Financiero			0			0
Adeudos de ejercicios Fiscales Anteriores			0			0
Total del Gasto	5,583,949	2,451,969	8,035,918	7,411,488	7,411,488	624,429

Preparados por:

Validados por:

C.P. Oscar Valdez Delgado
Jefe Departamento de Contabilidad

C. Rossana Robinson Bours Muñoz
Directora General

Sistema Estatal de Evaluación
Conciliación entre los Egresos Presupuestarios y los Gastos Contables
Ente Biblioteca Pública Jesús Corral Ruiz
Al 31 de Diciembre de 2016
Pesos

ETCA-II-11-D

TRIMESTRE:

CUARTO

1. Total de Egresos Presupuestarios		7,411,488.42
(MENOS)		
2. Egresos Presupuestarios no contables		9,475.00
Mobiliario y equipo de administración	9,475.00	
Mobiliario y equipo educacional y recreativo		
Equipo e instrumental médico y de laboratorio		
Vehículos y equipo de transporte		
Equipo de defensa y seguridad		
Maquinaria, otros equipos y herramientas		
Arctivos biológicos		
Bienes inmuebles		
Activos intangibles		
Obra pública en bienes propios		
Acciones y participaciones de capital		
Compra de títulos y valores		
Inversiones en fideicomisos, mandatos y otros análogos		
Provisiones para contingencias y otras erogaciones especiales		
Armonización de la deuda pública		
Adeudos de ejercicios fiscales anteriores (ADEFAS)		
Otros Egresos Presupuestales No Contables		
(MAS)		
3. Gastos contables no presupuestarios		676,212.48
Estimaciones, depreciaciones, deterioros, obsolescencia y amortizaciones	676,212.48	
Provisiones		
Disminución de inventarios		
Aumento por insuficiencia de estimaciones por pérdida o deterioro u obsolescencia		
Aumento por insuficiencia de provisiones		
Otros gastos		
Otros Gastos Contables No Presupuestales		
4. Total de Gasto Contable (4= 1 - 2 + 3)		8,078,225.90

Preparados por:

Validados por:

C.P. Oscar Valdez Delgado
 Jefe Departamento de Contabilidad

C. Rossana Robinson Bours Muñoz
 Directora General

Sistema Estatal de Evaluación
Estado Analítico del Ejercicio Presupuesto de Egresos
Por Partida del Gasto

ETCA-II-11-E

Ente Biblioteca Pública Jesús Corral Ruiz
Del 01 de Enero al 31 de Diciembre de 2016

(PESOS)

TRIMESTRE: CUARTO

Ejercicio del Presupuesto por Partida / Descripción	Egresos Aprobado Anual	Ampliaciones/ (Reducciones)	Egresos Modificado Anual	Egresos Devengado Acumulado	Egresos Pagado Acumulado	Subejercicio	% Avance Anual
	(1)	(2)	(3=1+2)	(4)	(5)	(6 = 3 - 4)	(7= 4/3)
1000							
SERVICIOS PERSONALES	4,515,591.00	1,918,969.00	6,434,560.00	5,919,426.65	5,919,426.65	515,133.35	92%
1000 1100 0113 11301	SUELDOS	1,659,654.00	873,641.67	2,533,295.67	2,205,628.76	327,666.91	87%
1000 1200 0121 12101	SUELDOS BASE A PERSONAL EVENTUAL	422,810.00	127,703.60	550,513.60	549,166.80	1,346.80	100%
1000 1300 0131 13101	PRIMA POR AÑOS DE SERVICIO EFECTIVOS	230,668.00	100,588.17	331,256.17	303,337.59	27,918.58	92%
1000 1300 0132 13201	PRIMA DE VACACIONES Y DOMINICAL	128,507.00	38,801.48	167,308.48	167,141.59	166.89	100%
1000 1300 0132 13202	AGUINALDO O GRATIFICACION DE FIN DE AÑO	257,015.00	74,601.95	331,616.95	331,001.70	615.25	100%
1000 1300 0132 13203	COMPENSACION POR AJUSTE DE CALENDARIO	32,127.00	9,075.12	41,202.12	40,963.99	238.13	99%
1000 1300 0132 13204	COMPENSACION POR BONO NAVIDEÑO	32,127.00	9,075.12	41,202.12	40,770.83	431.29	99%
1000 1400 0141 14101	CUOTAS POR SERVICIO MEDICO DEL ISSSTESON	340,644.00	187,698.37	528,342.37	527,872.15	470.22	100%
1000 1400 0141 14102	APORTACIONES POR SEGURO DE VIDA AL ISSSTESON	200.00	0.00	200.00	72.77	127.23	36%
1000 1400 0141 14103	CUOTAS POR SEGURO DE RETIRO AL ISSSTESON	1,500.00	0.00	1,500.00	1,275.39	224.61	85%
1000 1400 0141 14106	OTRAS PRESTACIONES DE SEGURIDAD SOCIAL	46,263.00	17,706.31	63,969.31	63,722.19	247.12	100%
1000 1400 0141 14107	CUOTAS PARA INFRAESTRUCTURA, EQUIPAMIENTO Y MANTENIMIENTO HOSPITALARIO	23,131.00	8,803.09	31,934.09	31,861.09	73.00	100%
1000 1400 0141 14201	CUOTAS AL FOVISSSTESON	115,657.00	20,070.63	135,727.63	121,816.78	13,910.85	90%
1000 1400 0143 14303	PAGAS DE DEFUNSION, PENSIONES Y JUBILACIONES	422,887.00	118,934.62	541,821.62	541,638.48	183.14	100%
1000 1500 0151 15101	APORTACIONES AL FONDO DE AHORRO DE LOS TRABAJADORES	160,677.00	70,059.97	230,736.97	211,159.39	19,577.58	92%
1000 1500 0154 15409	BONO PARA DESPENSA	239,244.00	93,396.00	332,640.00	327,695.00	4,945.00	99%
1000 1500 0154 15413	AYUDA PARA GUARDERIA A MADRES TRABAJADORAS	9,352.00	4,448.00	13,800.00	0.00	13,800.00	0%
1000 1500 0154 15416	APOYO PARA UTILES ESCOLARES	9,331.00	3,929.00	13,260.00	9,102.50	4,157.50	69%
1000 1500 0154 15417	APOYO PARA DESARROLLO Y CAPACITACION	94,741.00	45,707.00	140,448.00	124,391.50	16,056.50	89%
1000 1500 0154 15419	AYUDA PARA SERVICIO DE TRANSPORTE	113,880.00	51,120.00	165,000.00	147,140.00	17,860.00	89%
1000 1500 0154 15421	BONO DE DIA DE MADRES	8,439.00	3,561.00	12,000.00	11,000.00	1,000.00	92%
1000 1500 0159 15901	OTRAS PRESTACIONES	23,446.00	2,474.00	25,920.00	8,973.59	16,946.41	35%
1000 1700 0171 17102	ESTIMULOS AL PERSONAL	59,544.00	22,587.90	82,131.90	82,131.90	0.00	100%
1000 1700 0171 17104	BONO POR PUNTUALIDAD	49,763.00	20,197.00	69,960.00	22,790.00	47,170.00	33%
1000 1700 0171 17105	COMPENSACION POR TITULACION A NIVEL LICENCIATURA	33,984.00	14,789.00	48,773.00	48,772.66	0.34	100%
	MATERIALES Y SUMINISTROS	246,163.70	207,000.00	453,163.70	406,179.49	46,984.21	90%
2000 2100 0211 21101	MATERIALES, UTILES Y EQUIPOS MENORES DE OFICINA	7,500.00	3,000.00	10,500.00	10,110.53	389.47	96%
2000 2100 0212 21201	MATERIALES Y UTILES DE IMPRESIÓN Y REPRODUCCION	6,500.00	12,000.00	18,500.00	18,330.24	169.76	99%
2000 2100 0215 21501	MATERIAL PARA INFORMACION	12,000.00	5,000.00	17,000.00	16,560.00	440.00	97%
2000 2100 0216 21601	MATERIAL DE LIMPIEZA	25,000.00	0.00	25,000.00	21,982.83	3,017.17	88%
2000 2100 0217 21701	MATERIALES EDUCATIVOS	20,000.00	0.00	20,000.00	4,292.00	15,708.00	21%
2000 2300 0238 23801	MERCANCIAS ADQUIRIDAS PARA SU COMERCIALIZACION	104,163.70	175,000.00	279,163.70	278,637.19	526.51	100%
2000 2400 0246 24601	MATERIAL ELECTRICO Y ELECTRONICO	15,000.00	0.00	15,000.00	5,616.38	9,383.62	37%
2000 2500 0253 25301	MEDICINAS Y PRODUCTOS FARMACEUTICOS	1,000.00	0.00	1,000.00	0.00	1,000.00	0%
2000 2600 0261 26101	COMBUSTIBLES	32,000.00	6,000.00	38,000.00	37,107.11	892.89	98%
2000 2900 0291 29101	HERRAMIENTAS MENORES	3,000.00	0.00	3,000.00	0.00	3,000.00	0%
2000 2900 0292 29201	REFACCIONES Y ACCESORIOS MENORES DE EDIFICIOS	5,000.00	0.00	5,000.00	916.39	4,083.61	18%
2000 2900 0293 29301	REFACCIONES Y ACCESORIOS MENORES DE MOBILIARIO Y EQUIPO DE ADMINISTRACION, EDUCACIONAL Y RECREATIVO	2,000.00	0.00	2,000.00	0.00	2,000.00	0%
2000 2900 0294 29401	REFACCIONES Y ACCESORIOS MENORES DE EQUIPO DE COMPUTO Y TECNOLOGIAS DE LA INFORMACION	8,000.00	6,000.00	14,000.00	11,002.82	2,997.18	79%
2000 2900 0296 29601	REFACCIONES Y ACCESORIOS MENORES DE EQUIPO DE TRANSPORTE	5,000.00	0.00	5,000.00	1,624.00	3,376.00	32%
	SERVICIOS GENERALES	822,194.00	372,500.00	1,194,694.00	1,085,882.28	108,811.72	91%
3000 3100 0311 31101	ENERGIA ELECTRICA	290,000.00	0.00	290,000.00	286,409.00	3,591.00	99%
3000 3100 0314 31401	TELEFONIA TRADICIONAL	15,000.00	0.00	15,000.00	11,145.79	3,854.21	74%

Ejercicio del Presupuesto por Partida / Descripción		Egresos Aprobado Anual	Ampliaciones/ (Reducciones)	Egresos Modificado Anual	Egresos Devengado Acumulado	Egresos Pagado Acumulado	Subejercicio	% Avance Anual
		(1)	(2)	(3=1+2)	(4)	(5)	(6 = 3 - 4)	(7= 4/3)
3000 3100 0317 31701	SERVICIOS DE ACCESO DE INTERNET, REDES Y PROCESAMIENTO DE INFORMACION	7,000.00	0.00	7,000.00	6,009.21	6,009.21	990.79	86%
3000 3100 0318 31801	SERVICIO POSTAL	3,000.00	5,000.00	8,000.00	5,476.71	5,476.71	2,523.29	68%
3000 3300 0331 33101	SERV LEGALES, DE CONTABILIDAD, AUDITORIAS Y RELACIONADOS	51,736.00	4,500.00	56,236.00	56,047.81	56,047.81	188.19	100%
3000 3300 0336 33603	IMPRESIONES Y PUBLICACIONES OFICIALES	25,000.00	0.00	25,000.00	24,934.69	24,934.69	65.31	100%
3000 3300 0338 33801	SERVICIOS DE VIGILANCIA	8,000.00	0.00	8,000.00	6,124.80	6,124.80	1,875.20	77%
3000 3300 0339 33901	SERVICIOS PROFESIONALES, CIENTIFICOS Y TECNICOS INTEGRALES	95,000.00	191,000.00	286,000.00	285,576.21	285,576.21	423.79	100%
3000 3400 0341 34101	SERVICIOS FINANCIEROS Y BANCARIOS	10,000.00	0.00	10,000.00	2,820.08	2,820.08	7,179.92	28%
3000 3400 0345 34501	SEGURO DE BIENES PATRIMONIALES	44,000.00	0.00	44,000.00	42,571.63	42,571.63	1,428.37	97%
3000 3400 0347 34701	FLETES Y MANIOBRAS	3,000.00	0.00	3,000.00	0.00	0.00	3,000.00	0%
3000 3500 0351 35101	MANTENIMIENTO Y CONSERVACION DE INMUEBLES	12,000.00	0.00	12,000.00	1,740.00	1,740.00	10,260.00	15%
3000 3500 0352 35201	MANTENIMIENTO Y CONSERVACION DE MOBILIARIO Y EQUIPO	2,000.00	8,000.00	10,000.00	8,963.50	8,963.50	1,036.50	90%
3000 3500 0353 35302	MANTENIMIENTO Y CONSERVACION DE BIENES INFORMATICOS	5,000.00	0.00	5,000.00	0.00	0.00	5,000.00	0%
3000 3500 0355 35501	MANTENIMIENTO Y CONSERVACION DE EQUIPO DE TRANSPORTE	20,000.00	10,000.00	30,000.00	27,716.39	27,716.39	2,283.61	92%
3000 3500 0357 35701	MANTENIMIENTO Y CONSERVACION DE MAQUINARIA Y EQUIPO	172,958.00	0.00	172,958.00	150,480.02	150,480.02	22,477.98	87%
3000 3500 0359 35901	SERVICIOS DE JARDINERIA Y FUMIGACION	8,000.00	0.00	8,000.00	0.00	0.00	8,000.00	0%
3000 3700 0372 37201	PASAJES TERRESTRES	4,000.00	7,000.00	11,000.00	4,206.50	4,206.50	6,793.50	38%
3000 3700 0375 37501	VIATICOS EN EL PAIS	5,000.00	11,000.00	16,000.00	4,066.00	4,066.00	11,934.00	25%
3000 3700 0375 37502	GASTOS DE CAMINO	6,000.00	12,000.00	18,000.00	9,979.00	9,979.00	8,021.00	55%
3000 3700 0379 37901	CUOTAS	1,500.00	1,500.00	3,000.00	1,610.00	1,610.00	1,390.00	54%
3000 3800 0383 38301	CONGRESOS Y CONVENCIONES	18,000.00	113,000.00	131,000.00	130,129.64	130,129.64	870.36	99%
3000 3900 0392 39201	IMPUESTOS Y DERECHOS	12,000.00	0.00	12,000.00	8,775.14	8,775.14	3,224.86	73%
3000 3900 0395 39501	PENAS MULTAS Y ACCESORIOS Y ACTUALIZACIONES	4,000.00	0.00	4,000.00	1,625.16	1,625.16	2,374.84	41%
5000 5100 0515 51501	BIENES INFORMATICOS	0.00	9,500.00	9,500.00	9,475.00	9,475.00	25.00	
Total del Gasto		5,583,948.70	2,498,469.00	8,082,417.70	7,411,488.42	7,411,488.42	670,929	92%

Preparados por:

Validados por:

C.P. Oscar Valdez Delgado
Jefe Departamento de Contabilidad

C. Rossana Robinson Bours Muñoz
Directora General

Sistema Estatal de Evaluación
Endeudamiento Neto
 Ente Biblioteca Pública Jesús Corral Ruiz
 Del 01 de Enero al 31 de Diciembre de 2016

ETCA-II-12

(pesos)

TRIMESTRE: CUARTO

Identificación del crédito o Instrumento	Contratación / Colocación	Amortización	Endeudamiento Neto
	A	B	C=A-B
Créditos Bancarios			
1			
2			
3			0.00
4			0.00
5			
6			
7			
8			
9			
10			
Total Créditos Bancarios	0.00	0.00	0.00
Otros Instrumentos de Deuda			
1			
2			
3			
4			
5			
6			
7			
8			
9			
10			
Total Otros Instrumentos de Deuda	0.00	0.00	0.00
TOTAL	0.00	0.00	0.00

"Bajo protesta de decir verdad declaramos que los Estados Financieros y sus Notas, son razonablemente correctos y son responsabilidad del emisor"

Preparados por:

Validados por:

C.P. Oscar Valdez Delgado
 Jefe Departamento de Contabilidad

C. Rossana Robinson Bours Muñoz
 Directora General

Sistema Estatal de Evaluación
Intereses de la Deuda
Ente Biblioteca Pública Jesús Corral Ruiz
Del 01 de Enero al 31 de Diciembre de 2016
(pesos)

ETCA-II-13

TRIMESTRE: CUARTO

Identificación del crédito o Instrumento	Devengado	Pagado
Créditos Bancarios		
1		
2		
3		
4		
5		
6		
7		
8		
9		
10		
Total de Interéses Créditos Bancarios	0.00	0.00
Otros Instrumentos de Deuda		
1		
2		
3		
4		
5		
6		
7		
8		
9		
10		
Total Intereses Otros Instrumentos de Deuda	0.00	0.00
TOTAL	0.00	0.00

"Bajo protesta de decir verdad declaramos que los Estados Financieros y sus Notas, son razonablemente correctos y son responsabilidad del emisor"

Preparados por:

Validados por:

C.P. Oscar Valdez Delgado
 Jefe Departamento de Contabilidad

C. Rossana Robinson Bours Muñoz
 Directora General

Sistema Estatal de Evaluación
Gasto Por Categoría Programática
Ente Biblioteca Pública Jesús Corral Ruiz
Del 01 de Enero al 31 de Diciembre de 2016

ETCA-III-14

(PESOS)

TRIMESTRE: CUARTO


Concepto	Egresos Aprobado Anual (1)	Ampliaciones/ (Reducciones) (2)	Egresos Modificado Anual (3=1+2)	Egresos Devengado Anual (4)	Egresos Pagado Anual (5)	Subejercicio (6 = 3 - 4)
Programas						
Subsidios:	0	0	0	0	0	0
Sector Social y Privado o Estados y Municipios			0			0
Sujetos a Reglas de Operación			0			0
Otros Subsidios			0			0
Desempeño de las Funciones:	5,583,949	2,451,969	8,035,918	7,411,488	7,411,488	624,429
Prestación de Servicios Públicos	5,583,948.70	2,451,969	8,035,918	7,411,488	7,411,488	624,429
Provisión de Bienes Públicos			0			0
Planeación, Seguimiento y Evaluación de Políticas Públicas			0			0
Promoción y Fomento			0			0
Regulación y Supervisión			0			0
Funciones de las Fuerzas Armadas (Únicamente el Gobierno Federal)			0			0
Específicos			0			0
Proyectos de Inversión			0			0
Administrativos y de Apoyos	0	0	0	0	0	0
Apoyo al Proceso Presupuestario y para Mejorar la Eficiencia Institucional			0			0
Apoyo a la Función Pública y al Mejoramiento de la Gestión			0			0
Operaciones Ajenas			0			0
Compromisos	0	0	0	0	0	0
Obligaciones de Cumplimiento de Resolución Jurisdiccional			0			0
Desastres Naturales			0			0
Obligaciones	0	0	0	0	0	0
Pensiones y Jubilaciones			0			0
Aportaciones a la Seguridad Social			0			0
Aportaciones a Fondos de Estabilización			0			0
Aportaciones a Fondos de Inversión y Reestructura de Pensiones			0			0
Programas de gasto Federalizado (Gobierno Federal)	0	0	0	0	0	0
Gasto Federalizado			0			0
Participaciones a Entidades Federativas y Municipios			0			0
Costo Financiero, Deuda o Apoyo a Deudores y Ahorradores de la Banca			0			0
Adeudos de Ejercicios Fiscales Anteriores			0			0
Total del Gasto	5,583,949	2,451,969	8,035,918	7,411,488	7,411,488	624,429

Preparados por:

C.P. Oscar Valdez Delgado
 Jefe Departamento de Contabilidad

Validados por:

C. Rossana Robinson Bours Muñoz
 Directora General


 <p>ESTADO DE SONORA</p>	GOBIERNO DEL ESTADO DE SONORA FICHA TECNICA PARA SEGUIMIENTO Y EVALUACION DE INDICADORES DE PROYECTOS Y PROCESOS
--	---

NUMERO Y NOMBRE DEL PROGRAMA:		45 - CULTURA PARA TODOS	
NOMBRE DEL PROCESO:		PROMOVER Y FOMENTAR LA LECTURA Y CULTURA EN LA REGIÓN	
CLAVE PROGRAMATICA:		2111121U4W022424207R	
UNIDAD RESPONSABLE:	BIBLIOTECA PÚBLICA JESÚS CORRAL RUÍZ	UNIDAD EJECUTORA:	BIBLIOTECA PÚBLICA JESÚS CORRAL RUÍZ
OBJETIVO DEL PROCESO:		BRINDAR A LOS USUARIOS DE LA BIBLIOTECA EL ACCESO Y CONSULTA AL ACERVO BIBLIOGRÁFICO, HEMEROGRÁFICO Y DE NUEVAS TECNOLOGÍAS, INCREMENTANDO LOS SERVICIOS DE INFORMACIÓN Y DE FOMENTO A LA LECTURA, SATISFACIENDO LAS NECESIDADES DE INFORMACIÓN E INVESTIGACIÓN, ASÍ COMO LA REALIZACIÓN DE ACTIVIDADES QUE LOGREN DESPERTAR LA AFICIÓN POR LA LECTURA QUE IMPULSE AL AUMENTO DE LECTORES Y VINCULACIÓN CON DIVERSAS INSTITUCIONES EXTENDIENDO NUESTRA COBERTURA Y PRESENCIA EN LA COMUNIDAD, COADYUVANDO ASÍ AL DESARROLLO EDUCATIVO Y CULTURAL DE LA SOCIEDAD.	

DATOS DEL INDICADOR

NOMBRE INDICADOR:		ÍNDICE DE INCREMENTO DE SERVICIOS DE INFORMACIÓN EN BIBLIOTECA PÚBLICA	
UNIDAD DE MEDIDA:	LIBRO	TIPO:	DE GESTIÓN
RESULTADO ESPERADO:		MEDIR EL INCREMENTO DE LOS SERVICIOS DE INFORMACIÓN Y DE BENEFICIARIOS DE LOS PROGRAMAS Y PROYECTOS DE FOMENTO A LA LECTURA.	
FORMULA CALCULO:		$\frac{\text{PRESTACIÓN DE SERVICIOS DE INFORMACIÓN AÑO ACTUAL} - \text{PRESTACIÓN DE SERVICIOS DE INFORMACIÓN AÑO ANTERIOR -1}}{\text{SERVICIOS DEL AÑO ANTERIOR -1}} \times 100$	
INTERPRETACION:		DETERMINA LA VARIACIÓN PORCENTUAL ANUAL QUE REPRESENTA LA PRESTACIÓN DE SERVICIOS DE INFORMACIÓN A BIBLIOTECA PÚBLICA EN EL AÑO ACTUAL, RESPECTO A LOS REGISTRADOS EN EL AÑO ANTERIOR	
DIMENSION DEL INDICADOR:	EFICIENCIA	SENTIDO:	ASCENDENTE
VALOR:	ACUMULABLE	FRECUENCIA MEDICION:	TRIMESTRAL

AVANCE DEL INDICADOR:				TRIMESTRE			TRIMESTRE 4	
META ANUAL	AVANCE DEL TRIMESTRE			AVANCE ACUMULADO			AVANCE RESPECTO DE LA META ANUAL	SEMAFORO
	PROGRAMADO	ALCANZADO	%	PROGRAMADO	ALCANZADO	%		
156975	50288	53903	107.18	156975	163968	104.45	104.45	verde
EVALUACIÓN CUALITATIVA				LA META PRESUPUESTADA FUE REBASADA DEBIDO A QUE ES UNA META ESTIMADA Y DEPENDE DEL USO DE LOS SERVICIOS POR PARTE DE LOS USUARIOS DE BIBLIOTECA QUE EN ESTE TRIMESTRE AUMENTO.				
PROSPECTIVA				NO APLICA				
FACTOR DE COMPARACIÓN				EN ESTE MISMO PERIODO EL AÑO ANTERIOR OBTUVIMOS EN ESTA META LA CANTIDAD DE 48,734				

 <p>ESTADO DE SONORA</p>	GOBIERNO DEL ESTADO DE SONORA FICHA TECNICA PARA SEGUIMIENTO Y EVALUACION DE INDICADORES DE PROYECTOS Y PROCESOS
--	---

NUMERO Y NOMBRE DEL PROGRAMA:		45 - CULTURA PARA TODOS	
NOMBRE DEL PROCESO:		ADMINISTRATIVO Y DE GESTIÓN DEL PRESUPUESTO	
CLAVE PROGRAMATICA:		2111121U4W02242420C5	
UNIDAD RESPONSABLE:	BIBLIOTECA PÚBLICA JESÚS CORRAL RUÍZ	UNIDAD EJECUTORA:	BIBLIOTECA PÚBLICA JESÚS CORRAL RUÍZ
OBJETIVO DEL PROCESO:		GESTIONAR Y ADMINISTRAR LOS RECURSOS PRESUPUESTALES AUTORIZADOS A LA BIBLIOTECA, QUE PERMITA OFRECER A LOS USUARIOS LOS MEJORES SERVICIOS.	

DATOS DEL INDICADOR

NOMBRE INDICADOR:		ÍNDICE DE AVANCE EN EL EJERCICIO PRESUPUESTAL	
UNIDAD DE MEDIDA:	INFORME	TIPO:	DE GESTIÓN
RESULTADO ESPERADO:		MEDIR EL CUMPLIMIENTO PRESUPUESTAL DEL EJERCICIO	
FORMULA CALCULO:		PRESUPUESTO EJERCIDO / PRESUPUESTO AUTORIZADO X 100	
INTERPRETACION:		MUESTRA LA EFICIENCIA EN EL EJERCICIO DE LOS RECURSOS AUTORIZADOS EN EL PRESUPUESTO DE EGRESOS PARA FOMENTAR Y PROMOVER LA CULTURA DE LA REGIÓN	
DIMENSION DEL INDICADOR:	EFICIENCIA	SENTIDO:	ASCENDENTE
VALOR:	ACUMULABLE	FRECUENCIA MEDICION:	TRIMESTRAL

AVANCE DEL INDICADOR:			TRIMESTRE			TRIMESTRE 4	
META ANUAL	AVANCE DEL TRIMESTRE			AVANCE ACUMULADO			SEMAFORO
	PROGRAMADO	ALCANZADO	%	PROGRAMADO	ALCANZADO	%	
100	25	25	100	100	100	100	verde
EVALUACIÓN CUALITATIVA			SE ALCANZO LA META DE ACUERDO A LO PROGRAMADO				
PROSPECTIVA			NO APLICA				
FACTOR DE COMPARACIÓN			EL AÑO ANTERIOR EN ESTE MISMO TRIMESTRE SE LOGRO EL AVANCE DE 25 IGUAL QUE ESTE AÑO				

**SISTEMA ESTATAL DE EVALUACIÓN
PROGRAMA OPERATIVO ANUAL 2016**

ETCA III-15-A
POA - 2016

Unidad Responsable	Biblioteca Pública Jesús Corral Ruiz	Trimestre: CUARTO
---------------------------	---	--------------------------

Información Programática

Unidad Ejecutora	Eje Rector	Reto	Estrategia	Prog. Estatal	Proceso	Indicador	Descripción	Unidad de Medida	* Frecuencia de medición	Programado					Modificado				Alcanzado				Avance Acumulado	% Avance Anual
										Meta Anual	I TRIM	II TRIM	III TRIM	IV TRIM	I TRIM	II TRIM	III TRIM	IV TRIM	I TRIM	II TRIM	III TRIM	IV TRIM		
4WO	4	1	1.1		45	07R	Biblioteca Pública Jesús Corral Ruiz Todos los sonorenses todas las oportunidades Generar políticas para el desarrollo integral de las personas, las familias y los diversos grupos sociales Promover el desarrollo social como un proceso de mejoramiento de la calidad de vida de las familias a través del desarrollo de las potencialidades humanas y regionales Cultura para todos Promover y fomentar la lectura y cultura en la región Índice de incremento de servicios de información en biblioteca pública	Libro	Trimestral	156975	33104	38546	35037	50288	33104	38546	35037	50288	31936	43624	34505	53903	163968	104.45%
4WO	4	1	1.1		45	0C5	Biblioteca Pública Jesús Corral Ruiz Todos los sonorenses todas las oportunidades Generar políticas para el desarrollo integral de las personas, las familias y los diversos grupos sociales Promover el desarrollo social como un proceso de mejoramiento de la calidad de vida de las familias a través del desarrollo de las potencialidades humanas y regionales Cultura para todos Administrativo y de gestión del presupuesto Índice de avance en el ejercicio presupuestal	Informe	Trimestral	100	25	25	25	25	25	25	25	25	25	25	25	25	75	75.00%
Total de indicadores						2																		

* En función de la frecuencia de medición se presentará o no la ficha técnica del indicador.

Preparados por:

C.P. Oscar Valdez Delgado
Jefe Departamento de Contabilidad

Validados por:

C. Rossana Robinson Bours Muñoz
Directora General

Sistema Estatal de Evaluación
Gastos por proyectos de Inversión
Ente Biblioteca Pública Jesús Corral Ruiz
Del 01 de Enero al 31 de Diciembre de 2016
(pesos)

ETCA-III-16

TRIMESTRE: CUARTO

GASTO DE INVERSION EJERCIDO:

NOMBRE DEL PROYECTO	MONTO EROGADO	ORIGEN DEL RECURSO*
----------------------------	----------------------	----------------------------

NOTA:
NO APLICA PARA BIBLIOTECA

Preparados por:

C.P. Oscar Valdez Delgado
Jefe Departamento de Contabilidad

Validados por:

C. Rossana Robinson Bours Muñoz
Directora General

"Bajo protesta de decir verdad declaramos que los Estados Financieros y sus Notas, son razonablemente correctos y son responsabilidad del emisor"

**Sistema Estatal de Evaluación
Indicadores de Postura Fiscal
EnteBiblioteca Pública Jesús Corral Ruiz
Del 01 de Enero al 31 de Diciembre de 2016**

ETCA-IV-17

(pesos)

TRIMESTRE: CUARTO

Concepto	Estimado Original Anual	Devengado	Pagado 3
I. Ingresos Presupuestarios (I= 1 + 2)	5,583,948.70	7,953,880.43	7,953,880.43
1. Ingresos Gobierno del Estado 1			
2. Ingresos Sector Paraestatal 1	5,583,948.70	7,953,880.43	7,953,880.43
II. Egresos Presupuestarios (II= 3+4)	5,583,948.70	7,411,488.42	7,411,488.42
3. Egresos del Gobierno de la Entidad Federativa 2			
4. Egresos del Sector Paraestatal 2	5,583,948.70	7,411,488.42	7,411,488.42
III. Balance Presupuestario (Superávit o Déficit) (III= I-II)	0.00	542,392.01	542,392.01
Concepto	Estimado Original Anual	Devengado	Pagado 3
III. Balance Presupuestario (Superávit o Déficit)	0.00	542,392.01	542,392.01
IV. Interés, Comisiones y Gastos de la Deuda	0.00	0.00	0.00
V. Balance Primario (superávit o Déficit) (V= III-IV)	0.00	542,392.01	542,392.01
Concepto	Estimado Original Anual	Devengado	Pagado 3
A. Financiamiento	0.00	0.00	0.00
B. Amortización de la Deuda	0.00	0.00	0.00
C. Endeudamiento o Desendeudamiento (C=A-B)	0.00	0.00	0.00

"Bajo protesta de decir verdad declaramos que los Estados Financieros y sus Notas, son razonablemente correctos y son responsabilidad del emisor"

Preparados por:

Validados por:

C.P. Oscar Valdez Delgado
Jefe Departamento de Contabilidad

C. Rossana Robinson Bours Muñoz
Directora General

Sistema Estatal de Evaluación
Relación de Cuentas Bancarias Productivas Específicas
Ente Biblioteca Pública Jesús Corral Ruiz
Del 01 de Enero al 31 de Diciembre de 2016
(pesos)

ETCA-IV-18

TRIMESTRE: CUARTO

Fondo, Programa o Convenio	Datos de la Cuenta Bancaria	
	Institución Bancaria	Número de Cuenta
1 INGRESOS Y EGRESOS ESTATALES Y PROPIOS	BANORTE	136415141
2		
3		
4		
5		
6		
7		
8		
9		
10		

Preparados por:

Validados por:

C.P. Oscar Valdez Delgado

C. Rossana Robinson Bours Muñoz

Jefe Departamento de Contabilidad

Directora General

"Bajo protesta de decir verdad declaramos que los Estados Financieros y sus Notas, son razonablemente correctos y son responsabilidad del emisor"

ETCA-IV-19
TRIMESTRE: CUARTO

(pesos)

	Descripción del Bien	Valor en Libros
BIENES MUEBLES		
1	MESA COLOR CAFÉ, ADITAMIENTOS DE 20 ESCUADRAS	1.18
2	MESA COLOR CAFÉ, ADITAMIENTOS DE 20 ESCUADRAS	1.18
3	MESA COLOR CAFÉ, ADITAMIENTOS DE 20 ESCUADRAS	1.18
4	MESA COLOR CAFÉ, ADITAMIENTOS DE 20 ESCUADRAS	1.18
5	MESA COLOR CAFÉ, ADITAMIENTOS DE 20 ESCUADRAS	1.18
6	MESA COLOR CAFÉ, ADITAMIENTOS DE 20 ESCUADRAS	1.18
7	MESA COLOR CAFÉ, ADITAMIENTOS DE 20 ESCUADRAS	1.18
8	MESA COLOR CAFÉ, ADITAMIENTOS DE 20 ESCUADRAS	1.18
9	MESA COLOR CAFÉ, ADITAMIENTOS DE 20 ESCUADRAS	1.18
10	MESA COLOR CAFÉ, ADITAMIENTOS DE 20 ESCUADRAS	1.18
11	MESA COLOR CAFÉ, ADITAMIENTOS DE 20 ESCUADRAS	1.18
12	MESA COLOR CAFÉ, ADITAMIENTOS DE 20 ESCUADRAS	1.18
13	MESA COLOR CAFÉ, ADITAMIENTOS DE 20 ESCUADRAS	1.18
14	MESA COLOR CAFÉ, ADITAMIENTOS DE 20 ESCUADRAS	1.18
15	MESA COLOR CAFÉ, ADITAMIENTOS DE 20 ESCUADRAS	1.18
16	MESA COLOR CAFÉ, ADITAMIENTOS DE 20 ESCUADRAS	1.18
17	MESA COLOR CAFÉ, ADITAMIENTOS DE 20 ESCUADRAS	1.18
18	MESA COLOR CAFÉ, ADITAMIENTOS DE 20 ESCUADRAS	1.18
19	MESA COLOR CAFÉ, ADITAMIENTOS DE 20 ESCUADRAS	1.18
20	MESA COLOR CAFÉ, ADITAMIENTOS DE 20 ESCUADRAS	1.18
21	MESA DE 3.65 X .70 MTS	1.40
22	MESA DE 3.65 X .70 MTS	1.40
23	MESA MARCA RIVIERA LINEA ALFA DE 1.20 X .75 MTS.	2.97
24	MESA MARCA RIVIERA LINEA ALFA DE 1.20 X .75 MTS.	2.97
25	MESA MARCA RIVIERA LINEA ALFA DE 1.20 X .75 MTS.	2.97
26	MESA MARCA RIVIERA LINEA ALFA DE 1.20 X .75 MTS.	2.97
27	MESA MARCA RIVIERA LINEA ALFA DE 1.20 X .75 MTS.	2.97
28	MESA MARCA RIVIERA LINEA ALFA DE 1.20 X .75 MTS.	2.97
29	MESA MARCA RIVIERA LINEA ALFA DE 1.20 X .75 MTS.	2.97
30	MESA MARCA RIVIERA LINEA ALFA DE 1.20 X .75 MTS.	2.97
31	MESA RIVIERA LINEA ALFA MOD. 121 GRANDES DE	3.62
32	MESA RIVIERA LINEA ALFA MOD. 121 GRANDES DE	3.62
33	MESA RIVIERA LINEA ALFA MOD. 121 GRANDES DE	3.62
34	MESA RIVIERA LINEA ALFA MOD. 121 GRANDES DE	3.62
35	MESA RIVIERA LINEA ALFA MOD. 121 GRANDES DE	3.62
36	MESA RIVIERA LINEA ALFA MOD. 121 GRANDES DE	3.62
37	MESA RIVIERA LINEA ALFA MOD. 121 GRANDES DE	3.62
38	MESA RIVIERA LINEA ALFA MOD. 121 GRANDES DE	3.62
39	MESA RIVIERA LINEA ALFA MOD. 121 GRANDES DE	3.62
40	MESA RIVIERA LINEA ALFA MOD. 121 GRANDES DE	3.62
41	MESA RIVIERA LINEA ALFA MOD. 121 GRANDES DE	3.62
42	MESA RIVIERA LINEA ALFA MOD. 121 GRANDES DE	3.62
43	MESA RIVIERA LINEA ALFA MOD. 121 GRANDES DE	3.62

ETCA-IV-19
TRIMESTRE: CUARTO

(pesos)

	Descripción del Bien	Valor en Libros
44	MESA RIVIERA LINEA ALFA MOD. 121 GRANDES DE	3.62
45	MESA RIVIERA LINEA ALFA MOD. 121 GRANDES DE	3.62
46	MESA RIVIERA LINEA ALFA MOD. 121 GRANDES DE	3.62
47	MESA RIVIERA LINEA ALFA MOD. 121 GRANDES DE	3.62
48	MESA RIVIERA LINEA ALFA MOD. 121 GRANDES DE	3.62
49	MESA RIVIERA LINEA ALFA MOD. 121 GRANDES DE	3.62
50	MESA RIVIERA LINEA ALFA MOD. 121 GRANDES DE	3.62
51	MESA CHICA DE 1.15 X .75 MT	3.46
52	MESA CHICA DE 1.15 X .75 MT	3.46
53	MESA CHICA DE 1.15 X .75 MT	3.46
54	MESA CHICA DE 1.15 X .75 MT	3.46
55	MESA CHICA DE 1.15 X .75 MT	3.46
56	MESA CHICA DE 1.15 X .75 MT	3.46
57	MESA CHICA DE 1.15 X .75 MT	3.46
58	MESA CHICA DE 1.15 X .75 MT	3.46
59	MESA CHICA DE 1.15 X .75 MT	3.46
60	MESA CHICA DE 1.15 X .75 MT	3.46
61	MESA CHICA DE 1.15 X .75 MT	3.46
62	MESA CHICA DE 1.15 X .75 MT	3.46
63	MESA CHICA DE 1.15 X .75 MT	3.46
64	MESA CHICA DE 1.15 X .75 MT	3.46
65	MESA CHICA DE 1.15 X .75 MT	3.46
66	MESA CHICA DE 1.15 X .75 MT	3.46
67	MESA CHICA DE 1.15 X .75 MT	3.46
68	MESA CHICA DE 1.15 X .75 MT	3.46
69	MESA CHICA DE 1.15 X .75 MT	3.46
70	MESA CHICA DE 1.15 X .75 MT	3.46
71	MESA CHICA DE 1.15 X .75 MT	3.46
72	MESA CHICA DE 1.50 X .75 MT	3.46
73	MESA GRANDE DE 1.50 X .75 MT	1.43
74	MESA GRANDE DE 1.50 X .75 MT	1.43
75	MESA GRANDE DE 1.50 X .75 MT	1.43
76	MESA GRANDE DE 1.50 X .75 MT	1.43
77	MESA GRANDE DE 1.50 X .75 MT	1.43
78	MESA GRANDE DE 1.50 X .75 MT	1.43
79	MESA GRANDE DE 1.50 X .75 MT	1.43
80	MESA GRANDE DE 1.50 X .75 MT	1.43
81	MESA GRANDE DE 1.50 X .75 MT	1.43
82	MESA GRANDE DE 1.50 X .75 MT	1.43

ETCA-IV-19
TRIMESTRE: CUARTO

(pesos)

	Descripción del Bien	Valor en Libros
83	MESA GRANDE DE 1.50 X .75 MT	1.43
84	MESA GRANDE DE 1.50 X .75 MT	1.43
85	MESA GRANDE DE 1.50 X .75 MT	1.43
86	MESA GRANDE DE 1.50 X .75 MT	1.43
87	MESA GRANDE DE 1.50 X .75 MT	1.43
88	MESA GRANDE DE 1.50 X .75 MT	1.43
89	MESA GRANDE DE 1.50 X .75 MT	1.43
90	MESA GRANDE DE 1.50 X .75 MT	1.43
91	MESA GRANDE DE 1.50 X .75 MT	1.43
92	MESA GRANDE DE 1.50 X .75 MT	1.43
93	MESA GRANDE DE 1.50 X .75 MT	1.43
94	MESA GRANDE DE 1.50 X .75 MT	1.43
95	MESA GRANDE DE 1.50 X .75 MT	1.43
96	MESA GRANDE DE 1.50 X .75 MT	1.43
97	MESA GRANDE DE 1.50 X .75 MT	1.43
98	MESA MODELO 121 TAMAÑO GRANDE 1.50 X .75	1.36
99	MESA MODELO 121 TAMAÑO GRANDE 1.50 X .75	1.36
100	MESA MODELO 121 TAMAÑO GRANDE 1.50 X .75	1.36
101	MESA MODELO 121 TAMAÑO GRANDE 1.50 X .75	1.36
102	MESA MODELO 121 TAMAÑO GRANDE 1.50 X .75	1.36
103	MESA MODELO 121 TAMAÑO GRANDE 1.50 X .75	1.36
104	MESA CHICA DE 1.535 X .765 MT	1.70
105	MESA CHICA DE 1.535 X .765 MT	1.70
106	MESA CHICA DE 1.535 X .765 MT	1.70
107	MESA CHICA DE 1.535 X .765 MT	1.70
108	MESA PORTA MAQUINA DE ESCRIBIR MODELO EBT	0.48
109	MESA PORTA MAQUINA DE ESCRIBIR MOD. EBT MARCA	0.88
110	MESA GRANDE DE ESTUDIO DE 1.50 X .75 M.	180.00
111	MESA GRANDE DE ESTUDIO DE 1.50 X .75 M.	180.00
112	MESA GRANDE DE ESTUDIO DE 1.50 X .75 M.	180.00
113	MESA GRANDE DE ESTUDIO DE 1.50 X .75 M.	180.00
114	MESA GRANDE DE ESTUDIO DE 1.50 X .75 M.	180.00
115	MESA GRANDE DE ESTUDIO DE 1.50 X .75 M.	180.00
116	MESA GRANDE DE ESTUDIO DE 1.50 X .75 M.	180.00
117	MESA GRANDE DE ESTUDIO DE 1.50 X .75 M.	180.00
118	MESA GRANDE DE ESTUDIO DE 1.50 X .75 M.	180.00
119	MESA GRANDE DE ESTUDIO DE 1.50 X .75 M.	180.00
120	MESA PARA EVENTO	320.00
121	MESA PARA EVENTO	320.00

ETCA-IV-19
TRIMESTRE: CUARTO

(pesos)

	Descripción del Bien	Valor en Libros
122	MESA MOD.RADIAL MARCA GEBESA 60 X 40	270.00
123	MESA PARA COMPUTADORA OFIK.	511.86
124	MESA PARA MICROCOMPUTADORA	558.33
125	MESA PARA MICROCOMPUTADORA	558.33
126	SILLA COLOR VERDE M-131-2	0.41
127	SILLA COLOR VERDE M-131-2	0.41
128	SILLA COLOR VERDE M-131-2	0.41
129	SILLA COLOR VERDE M-131-2	0.41
130	SILLA COLOR VERDE M-131-2	0.41
131	SILLA COLOR VERDE M-131-2	0.41
132	SILLA COLOR VERDE M-131-2	0.41
133	SILLA COLOR VERDE M-131-2	0.41
134	SILLA COLOR VERDE M-131-2	0.41
135	SILLA COLOR VERDE M-131-2	0.41
136	SILLA COLOR VERDE M-131-2	0.41
137	SILLA COLOR VERDE M-131-2	0.41
138	SILLA COLOR VERDE M-131-2	0.41
139	SILLA COLOR VERDE M-131-2	0.41
140	SILLA COLOR VERDE M-131-2	0.41
141	SILLA COLOR VERDE M-131-2	0.41
142	SILLA COLOR VERDE M-131-2	0.41
143	SILLA COLOR VERDE M-131-2	0.41
144	SILLA COLOR VERDE M-131-2	0.41
145	SILLA COLOR VERDE M-131-2	0.41
146	SILLA COLOR VERDE M-131-2	0.41
147	SILLA COLOR VERDE M-131-2	0.41
148	SILLA COLOR VERDE M-131-2	0.41
149	SILLA COLOR VERDE M-131-2	0.41
150	SILLA COLOR VERDE M-131-2	0.41
151	SILLA COLOR VERDE M-131-2	0.41
152	SILLA COLOR VERDE M-131-2	0.41
153	SILLA COLOR VERDE M-131-2	0.41
154	SILLA COLOR VERDE M-131-2	0.41
155	SILLA COLOR VERDE M-131-2	0.41
156	SILLA COLOR VERDE M-131-2	0.41
157	SILLA COLOR VERDE M-131-2	0.41
158	SILLA COLOR VERDE M-131-2	0.41
159	SILLA COLOR VERDE M-131-2	0.41
160	SILLA COLOR VERDE M-131-2	0.41

ETCA-IV-19
TRIMESTRE: CUARTO

(pesos)

	Descripción del Bien	Valor en Libros
161	SILLA COLOR VERDE M-131-2	0.41
162	SILLA COLOR VERDE M-131-2	0.41
163	SILLA COLOR VERDE M-131-2	0.41
164	SILLA COLOR VERDE M-131-2	0.41
165	SILLA COLOR VERDE M-131-2	0.41
166	SILLA COLOR VERDE M-131-2	0.41
167	SILLA COLOR VERDE M-131-2	0.41
168	SILLA COLOR VERDE M-131-2	0.41
169	SILLA COLOR VERDE M-131-2	0.41
170	SILLA COLOR VERDE M-131-2	0.41
171	SILLA COLOR VERDE M-131-2	0.41
172	SILLA COLOR VERDE M-131-2	0.41
173	SILLA COLOR VERDE M-131-2	0.41
174	SILLA COLOR VERDE M-131-2	0.41
175	SILLA COLOR VERDE M-131-2	0.41
176	SILLA COLOR VERDE M-131-2	0.41
177	SILLA COLOR VERDE M-131-2	0.41
178	SILLA COLOR VERDE M-131-2	0.41
179	SILLA COLOR VERDE M-131-2	0.41
180	SILLA COLOR VERDE M-131-2	0.41
181	SILLA COLOR VERDE M-131-2	0.41
182	SILLA COLOR VERDE M-131-2	0.41
183	SILLA COLOR VERDE M-131-2	0.41
184	SILLA COLOR VERDE M-131-2	0.41
185	SILLA COLOR VERDE M-131-2	0.41
186	SILLA COLOR VERDE M-131-2	0.41
187	SILLA COLOR VERDE M-131-2	0.41
188	SILLA COLOR VERDE M-131-2	0.41
189	SILLA COLOR VERDE M-131-2	0.41
190	SILLA COLOR VERDE M-131-2	0.41
191	SILLA COLOR VERDE M-131-2	0.41
192	SILLA COLOR VERDE M-131-2	0.41
193	SILLA COLOR VERDE M-131-2	0.41
194	SILLA COLOR VERDE M-131-2	0.41
195	SILLA COLOR VERDE M-131-2	0.41
196	SILLA COLOR VERDE M-131-2	0.41
197	SILLA COLOR VERDE M-131-2	0.41
198	SILLA COLOR VERDE M-131-2	0.41
199	SILLA COLOR VERDE M-131-2	0.41

ETCA-IV-19
TRIMESTRE: CUARTO

(pesos)

	Descripción del Bien	Valor en Libros
200	SILLA COLOR VERDE M-131-2	0.41
201	SILLA COLOR VERDE M-131-2	0.41
202	SILLA COLOR VERDE M-131-2	0.41
203	SILLA COLOR VERDE M-131-2	0.41
204	SILLA COLOR VERDE M-131-2	0.41
205	SILLA COLOR VERDE M-131-2	0.41
206	SILLA COLOR VERDE M-131-2	0.41
207	SILLA COLOR VERDE M-131-2	0.41
208	SILLA COLOR VERDE M-131-2	0.41
209	SILLA COLOR VERDE M-131-2	0.41
210	SILLA COLOR VERDE M-131-2	0.41
211	SILLA COLOR VERDE M-131-2	0.41
212	SILLA COLOR VERDE M-131-2	0.41
213	SILLA COLOR VERDE M-131-2	0.41
214	SILLA COLOR VERDE M-131-2	0.41
215	SILLA COLOR VERDE M-131-2	0.41
216	SILLA COLOR VERDE M-131-2	0.41
217	SILLA COLOR VERDE M-131-2	0.41
218	SILLA COLOR VERDE M-131-2	0.41
219	SILLA COLOR VERDE M-131-2	0.41
220	SILLA COLOR VERDE M-131-2	0.41
221	SILLA COLOR VERDE M-131-2	0.41
222	SILLA COLOR VERDE M-131-2	0.41
223	SILLA COLOR VERDE M-131-2	0.41
224	SILLA COLOR VERDE M-131-2	0.41
225	SILLA COLOR VERDE M-131-2	0.41
226	SILLA COLOR VERDE M-131-2	0.41
227	SILLA COLOR VERDE M-131-2	0.41
228	SILLA COLOR VERDE M-131-2	0.41
229	SILLA COLOR VERDE M-131-2	0.41
230	SILLA COLOR VERDE M-131-2	0.41
231	SILLA COLOR VERDE M-131-2	0.41
232	SILLA COLOR VERDE M-131-2	0.41
233	SILLA COLOR VERDE M-131-2	0.41
234	SILLA COLOR VERDE M-131-2	0.41
235	SILLA COLOR VERDE M-131-2	0.41
236	SILLA COLOR VERDE M-131-2	0.41
237	SILLA COLOR VERDE M-131-2	0.41
238	SILLA COLOR VERDE M-131-2	0.41

ETCA-IV-19
TRIMESTRE: CUARTO

(pesos)

	Descripción del Bien	Valor en Libros
239	SILLA COLOR VERDE M-131-2	0.41
240	SILLA COLOR VERDE M-131-2	0.41
241	SILLA COLOR VERDE M-131-2	0.41
242	SILLA COLOR VERDE M-131-2	0.41
243	SILLA COLOR VERDE M-131-2	0.41
244	SILLA COLOR VERDE M-131-2	0.41
245	SILLA COLOR VERDE M-131-2	0.41
246	SILLA COLOR VERDE M-131-2	0.41
247	SILLA COLOR VERDE M-131-2	0.41
248	SILLA COLOR VERDE M-131-2	0.41
249	SILLA COLOR VERDE M-131-2	0.41
250	SILLA COLOR VERDE M-131-2	0.41
251	SILLA COLOR VERDE M-131-2	0.41
252	SILLA COLOR VERDE M-131-2	0.41
253	SILLA COLOR VERDE M-131-2	0.41
254	SILLA COLOR VERDE M-131-2	0.41
255	SILLA COLOR VERDE M-131-2	0.41
256	SILLA COLOR VERDE M-131-2	0.41
257	SILLA COLOR VERDE M-131-2	0.41
258	SILLA COLOR VERDE M-131-2	0.41
259	SILLA COLOR VERDE M-131-2	0.41
260	SILLA COLOR VERDE M-131-2	0.41
261	SILLA COLOR VERDE M-131-2	0.41
262	SILLA COLOR VERDE M-131-2	0.41
263	SILLA COLOR VERDE M-131-2	0.41
264	SILLA COLOR VERDE M-131-2	0.41
265	SILLA COLOR VERDE M-131-2	0.41
266	SILLA COLOR VERDE M-131-2	0.41
267	SILLA COLOR VERDE M-131-2	0.41
268	SILLA COLOR VERDE M-131-2	0.41
269	SILLA COLOR VERDE M-131-2	0.41
270	SILLA COLOR VERDE M-131-2	0.41
271	SILLA COLOR VERDE M-131-2	0.41
272	SILLA COLOR VERDE M-131-2	0.41
273	SILLA COLOR VERDE M-131-2	0.41
274	SILLA COLOR VERDE M-131-2	0.41
275	SILLA COLOR VERDE M-131-2	0.41
276	SILLA COLOR VERDE M-131-2	0.41
277	SILLA COLOR VERDE M-131-2	0.41

ETCA-IV-19
TRIMESTRE: CUARTO

(pesos)

	Descripción del Bien	Valor en Libros
278	SILLA COLOR VERDE M-131-2	0.41
279	SILLA COLOR VERDE M-131-2	0.41
280	SILLA COLOR VERDE M-131-2	0.41
281	SILLA COLOR VERDE M-131-2	0.41
282	SILLA COLOR VERDE M-131-2	0.41
283	SILLA COLOR VERDE M-131-2	0.41
284	SILLA COLOR VERDE M-131-2	0.41
285	SILLA COLOR VERDE M-131-2	0.41
286	SILLA COLOR VERDE M-131-2	0.41
287	SILLA COLOR VERDE M-131-2	0.41
288	SILLA COLOR VERDE M-131-2	0.41
289	SILLA COLOR VERDE M-131-2	0.41
290	SILLA COLOR VERDE M-131-2	0.41
291	SILLA COLOR VERDE M-131-2	0.41
292	SILLA COLOR VERDE M-131-2	0.41
293	SILLA COLOR VERDE M-131-2	0.41
294	SILLA COLOR VERDE M-131-2	0.41
295	SILLA COLOR VERDE M-131-2	0.41
296	SILLA COLOR VERDE M-131-2	0.41
297	SILLA COLOR VERDE M-131-2	0.41
298	BANCO DE 1.30 X .40 M. VERDE	0.68
299	BANCO DE 1.30 X .40 M. VERDE	0.68
300	BANCO DE 1.30 X .40 M. VERDE	0.68
301	BANCO DE 1.30 X .40 M. VERDE	0.68
302	BANCO DE 1.30 X .40 M. VERDE	0.68
303	BANCO DE 1.30 X .40 M. VERDE	0.68
304	BANCO DE 1.30 X .40 M. VERDE	0.68
305	BANCO DE 1.30 X .40 M. VERDE	0.68
306	SILLA FIJA MARCA RIVERA LI-	0.51
307	SILLA FIJA MARCA RIVERA LI-	0.51
308	BANCO MOVIL FABRICADO EN	3.30
309	BANCO MOVIL FABRICADO EN	3.30
310	BANCO MOVIL FABRICADO EN	3.30
311	BANCO MOVIL FABRICADO EN	3.30
312	SILLON EJECUTIVO COLOR VERDE	6.59
313	SILLON FIJO CON BRAZOS MAR	1.09
314	SILLON FIJO CON BRAZOS MAR	1.09
315	SILLA MARCA RIVERA LINEA AS1	2.87
316	SILLA MARCA RIVERA LINEA AS1	2.87

ETCA-IV-19
TRIMESTRE: CUARTO

(pesos)

	Descripción del Bien	Valor en Libros
317	SILLA ESTUDIANTIL No.-80	0.62
318	SILLA ESTUDIANTIL No.-80	0.62
319	SILLA ESTUDIANTIL No.-80	0.62
320	SILLA ESTUDIANTIL No.-80	0.62
321	SILLA ESTUDIANTIL No.-80	0.62
322	SILLA ESTUDIANTIL No.-80	0.62
323	SILLA ESTUDIANTIL No.-80	0.62
324	SILLA ESTUDIANTIL No.-80	0.62
325	SILLA ESTUDIANTIL No.-80	0.62
326	SILLA ESTUDIANTIL No.-80	0.62
327	SILLA ESTUDIANTIL No.-80	0.62
328	SILLA ESTUDIANTIL No.-80	0.62
329	SILLA ESTUDIANTIL No.-80	0.62
330	SILLA ESTUDIANTIL No.-80	0.62
331	SILLA ESTUDIANTIL No.-80	0.62
332	SILLA ESTUDIANTIL No.-80	0.62
333	SILLA ESTUDIANTIL No.-80	0.62
334	SILLA ESTUDIANTIL No.-80	0.62
335	SILLA ESTUDIANTIL No.-80	0.62
336	SILLA ESTUDIANTIL No.-80	0.62
337	SILLA ESTUDIANTIL No.-80	0.62
338	SILLA ESTUDIANTIL No.-80	0.62
339	SILLA ESTUDIANTIL No.-80	0.62
340	SILLA ESTUDIANTIL No.-80	0.62
341	SILLA ESTUDIANTIL No.-80	0.62
342	SILLA ESTUDIANTIL No.-80	0.62
343	SILLA ESTUDIANTIL No.-80	0.62
344	SILLA ESTUDIANTIL No.-80	0.62
345	SILLA ESTUDIANTIL No.-80	0.62
346	SILLA ESTUDIANTIL No.-80	0.62
347	SILLA ESTUDIANTIL No.-80	0.62
348	SILLA ESTUDIANTIL No.-80	0.62
349	SILLA ESTUDIANTIL No.-80	0.62
350	SILLA ESTUDIANTIL No.-80	0.62
351	SILLA ESTUDIANTIL No.-80	0.62
352	SILLA ESTUDIANTIL No.-80	0.62
353	SILLA ESTUDIANTIL No.-80	0.62
354	SILLA ESTUDIANTIL No.-80	0.62
355	SILLA ESTUDIANTIL No.-80	0.62

ETCA-IV-19
TRIMESTRE: CUARTO

(pesos)

	Descripción del Bien	Valor en Libros
356	SILLA ESTUDIANTIL No.-80	0.62
357	SILLA ESTUDIANTIL No.-80	0.62
358	SILLA ESTUDIANTIL No.-80	0.62
359	SILLA ESTUDIANTIL No.-80	0.62
360	SILLA ESTUDIANTIL No.-80	0.62
361	SILLA ESTUDIANTIL No.-80	0.62
362	SILLA ESTUDIANTIL No.-80	0.62
363	SILLA ESTUDIANTIL No.-80	0.62
364	SILLA ESTUDIANTIL No.-80	0.62
365	SILLA ESTUDIANTIL No.-80	0.62
366	SILLA ESTUDIANTIL No.-80	0.62
367	SILLA ESTUDIANTIL No.-80	0.62
368	SILLA ESTUDIANTIL No.-80	0.62
369	SILLA ESTUDIANTIL No.-80	0.62
370	SILLA ESTUDIANTIL No.-80	0.62
371	SILLA ESTUDIANTIL No.-80	0.62
372	SILLA ESTUDIANTIL No.-80	0.62
373	SILLA ESTUDIANTIL No.-80	0.62
374	SILLA ESTUDIANTIL No.-80	0.62
375	SILLA ESTUDIANTIL No.-80	0.62
376	SILLA ESTUDIANTIL No.-80	0.62
377	SILLA ESTUDIANTIL No.-80	0.62
378	SILLA ESTUDIANTIL No.-80	0.62
379	SILLA ESTUDIANTIL No.-80	0.62
380	SILLA ESTUDIANTIL No.-80	0.62
381	SILLA ESTUDIANTIL No.-80	0.62
382	SILLA ESTUDIANTIL No.-80	0.62
383	SILLA ESTUDIANTIL No.-80	0.62
384	SILLA ESTUDIANTIL No.-80	0.62
385	SILLA ESTUDIANTIL No.-80	0.62
386	SILLA ESTUDIANTIL No.-80	0.62
387	SILLA ESTUDIANTIL No.-80	0.62
388	SILLA ESTUDIANTIL No.-80	0.62
389	SILLA ESTUDIANTIL No.-80	0.62
390	SILLA ESTUDIANTIL No.-80	0.62
391	SILLA ESTUDIANTIL No.-80	0.62
392	SILLA ESTUDIANTIL No.-80	0.62
393	SILLA ESTUDIANTIL No.-80	0.62
394	SILLA ESTUDIANTIL No.-80	0.62

ETCA-IV-19
TRIMESTRE: CUARTO

(pesos)

	Descripción del Bien	Valor en Libros
395	SILLA ESTUDIANTIL No.-80	0.62
396	SILLA ESTUDIANTIL No.-80	0.62
397	SILLA ESTUDIANTIL No.-80	0.62
398	SILLA ESTUDIANTIL No.-80	0.62
399	SILLA ESTUDIANTIL No.-80	0.62
400	SILLA ESTUDIANTIL No.-80	0.62
401	SILLA ESTUDIANTIL No.-80	0.62
402	SILLA ESTUDIANTIL No.-80	0.62
403	SILLA ESTUDIANTIL No.-80	0.62
404	SILLA ESTUDIANTIL No.-80	0.62
405	SILLA ESTUDIANTIL No.-80	0.62
406	SILLA ESTUDIANTIL No.-80	0.62
407	SILLA ESTUDIANTIL No.-80	0.62
408	SILLA ESTUDIANTIL No.-80	0.62
409	SILLA ESTUDIANTIL No.-80	0.62
410	SILLA ESTUDIANTIL No.-80	0.62
411	SILLA ESTUDIANTIL No.-80	0.62
412	SILLA ESTUDIANTIL No.-80	0.62
413	SILLA ESTUDIANTIL No.-80	0.62
414	SILLA ESTUDIANTIL No.-80	0.62
415	SILLA ESTUDIANTIL No.-80	0.62
416	SILLA ESTUDIANTIL No.-80	0.62
417	SILLA ESTUDIANTIL No.-80	0.62
418	SILLA ESTUDIANTIL No.-80	0.62
419	SILLA ESTUDIANTIL No.-80	0.62
420	SILLA ESTUDIANTIL No.-80	0.62
421	SILLA ESTUDIANTIL No.-80	0.62
422	SILLA ESTUDIANTIL No.-80	0.62
423	SILLA ESTUDIANTIL No.-80	0.62
424	SILLA ESTUDIANTIL No.-80	0.62
425	SILLA ESTUDIANTIL No.-80	0.62
426	SILLA ESTUDIANTIL No.-80	0.62
427	SILLA ESTUDIANTIL No.-80	0.62
428	SILLA ESTUDIANTIL No.-80	0.62
429	SILLA ESTUDIANTIL No.-80	0.62
430	SILLA ESTUDIANTIL No.-80	0.62
431	SILLA ESTUDIANTIL No.-80	0.62
432	SILLA ESTUDIANTIL No.-80	0.62
433	SILLA ESTUDIANTIL No.-80	0.62

ETCA-IV-19
TRIMESTRE: CUARTO

(pesos)

	Descripción del Bien	Valor en Libros
434	SILLA ESTUDIANTIL No.-80	0.62
435	SILLA ESTUDIANTIL No.-80	0.62
436	SILLA ESTUDIANTIL No.-80	0.62
437	SILLA ESTUDIANTIL No.-80	0.62
438	SILLA ESTUDIANTIL No.-80	0.62
439	SILLA ESTUDIANTIL No.-80	0.62
440	SILLA ESTUDIANTIL No.-80	0.62
441	SILLA ESTUDIANTIL No.-80	0.62
442	SILLA ESTUDIANTIL No.-80	0.62
443	SILLA ESTUDIANTIL No.-80	0.62
444	SILLA ESTUDIANTIL No.-80	0.62
445	SILLA ESTUDIANTIL No.-80	0.62
446	SILLA ESTUDIANTIL No.-80	0.62
447	SILLA ESTUDIANTIL No.-80	0.62
448	SILLA ESTUDIANTIL No.-80	0.62
449	SILLA ESTUDIANTIL No.-80	0.62
450	SILLA ESTUDIANTIL No.-80	0.62
451	SILLA ESTUDIANTIL No.-80	0.62
452	SILLA ESTUDIANTIL No.-80	0.62
453	SILLA ESTUDIANTIL No.-80	0.62
454	SILLA ESTUDIANTIL No.-80	0.62
455	SILLA ESTUDIANTIL No.-80	0.62
456	SILLA ESTUDIANTIL No.-80	0.62
457	SILLA ESTUDIANTIL No.-80	0.62
458	SILLA ESTUDIANTIL No.-80	0.62
459	SILLA ESTUDIANTIL No.-80	0.62
460	SILLA ESTUDIANTIL No.-80	0.62
461	SILLA ESTUDIANTIL No.-80	0.62
462	SILLA ESTUDIANTIL No.-80	0.62
463	SILLA ESTUDIANTIL No.-80	0.62
464	SILLA ESTUDIANTIL No.-80	0.62
465	SILLA ESTUDIANTIL No.-80	0.62
466	SILLA ESTUDIANTIL No.-80	0.62
467	SILLA ESTUDIANTIL No.-80	0.62
468	SILLA ESTUDIANTIL No.-80	0.62
469	SILLA ESTUDIANTIL No.-80	0.62
470	SILLA ESTUDIANTIL No.-80	0.62
471	SILLA ESTUDIANTIL No.-80	0.62
472	SILLA ESTUDIANTIL No.-80	0.62

ETCA-IV-19
TRIMESTRE: CUARTO

(pesos)

	Descripción del Bien	Valor en Libros
473	SILLA ESTUDIANTIL No.-80	0.62
474	SILLA ESTUDIANTIL No.-80	0.62
475	SILLA ESTUDIANTIL No.-80	0.62
476	SILLA ESTUDIANTIL No.-80	0.62
477	SILLA ESTUDIANTIL No.-80	0.62
478	SILLA ESTUDIANTIL No.-80	0.62
479	SILLA ESTUDIANTIL No.-80	0.62
480	SILLA ESTUDIANTIL No.-80	0.62
481	SILLA ESTUDIANTIL No.-80	0.62
482	SILLA ESTUDIANTIL No.-80	0.62
483	SILLA ESTUDIANTIL No.-80	0.62
484	SILLA ESTUDIANTIL No.-80	0.62
485	SILLA ESTUDIANTIL No.-80	0.62
486	SILLA ESTUDIANTIL No.-80	0.62
487	SILLA ESTUDIANTIL No.-80	0.62
488	SILLA ESTUDIANTIL No.-80	0.62
489	SILLA ESTUDIANTIL No.-80	0.62
490	SILLA ESTUDIANTIL No.-80	0.62
491	SILLA ESTUDIANTIL No.-80	0.62
492	SILLA ESTUDIANTIL No.-80	0.62
493	SILLA ESTUDIANTIL No.-80	0.62
494	SILLA ESTUDIANTIL No.-80	0.62
495	SILLA ESTUDIANTIL No.-80	0.62
496	SILLA ESTUDIANTIL No.-80	0.62
497	SILLA ESTUDIANTIL No.-80	0.62
498	SILLA ESTUDIANTIL No.-80	0.62
499	SILLA ESTUDIANTIL No.-80	0.62
500	SILLA ESTUDIANTIL No.-80	0.62
501	SILLA ESTUDIANTIL No.-80	0.62
502	SILLA ESTUDIANTIL No.-80	0.62
503	SILLA ESTUDIANTIL No.-80	0.62
504	SILLA ESTUDIANTIL No.-80	0.62
505	SILLA ESTUDIANTIL No.-80	0.62
506	SILLA ESTUDIANTIL No.-80	0.62
507	SILLA ESTUDIANTIL No.-80	0.62
508	SILLA ESTUDIANTIL No.-80	0.62
509	SILLA ESTUDIANTIL No.-80	0.62
510	SILLA ESTUDIANTIL No.-80	0.62
511	SILLA ESTUDIANTIL No.-80	0.62

ETCA-IV-19
TRIMESTRE: CUARTO

(pesos)

	Descripción del Bien	Valor en Libros
512	SILLA ESTUDIANTIL No.-80	0.62
513	SILLA ESTUDIANTIL No.-80	0.62
517	SILLA ESTUDIANTIL No.-80	0.62
522	SILLA ESTUDIANTIL No.-80	0.62
523	SILLA ESTUDIANTIL No.-80	0.62
524	SILLA ESTUDIANTIL No.-80	0.62
525	SILLA ESTUDIANTIL No.-80	0.62
526	SILLA ESTUDIANTIL No.-80	0.62
527	SILLA ESTUDIANTIL No.-80	0.62
528	SILLA ESTUDIANTIL No.-80	0.62
529	SILLA ESTUDIANTIL No.-80	0.62
530	SILLA ESTUDIANTIL No.-80	0.62
531	SILLA ESTUDIANTIL No.-80	0.62
532	SILLA ESTUDIANTIL No.-80	0.62
533	SILLA ESTUDIANTIL No.-80	0.62
534	SILLA ESTUDIANTIL No.-80	0.62
535	SILLA ESTUDIANTIL No.-80	0.62
536	SILLA ESTUDIANTIL No.-80	0.62
537	SILLA ESTUDIANTIL No.-80	0.62
538	SILLA ESTUDIANTIL No.-80	0.62
539	SILLA ESTUDIANTIL No.-80	0.62
540	SILLA ESTUDIANTIL No.-80	0.62
541	SILLA ESTUDIANTIL No.-80	0.62
542	SILLA ESTUDIANTIL No.-80	0.62
543	SILLA ESTUDIANTIL No.-80	0.62
544	SILLA ESTUDIANTIL No.-80	0.62
545	SILLA ESTUDIANTIL No.-80	0.62
546	SILLA ESTUDIANTIL No.-80	0.62
547	SILLA ESTUDIANTIL No.-80	0.62
548	SILLA ESTUDIANTIL No.-80	0.62
549	SILLA ESTUDIANTIL No.-80	0.62
550	SILLA ESTUDIANTIL No.-80	0.62
551	SILLA ESTUDIANTIL No.-80	0.62
552	SILLA ESTUDIANTIL No.-80	0.62
553	SILLA ESTUDIANTIL No.-80	0.62
554	SILLA ESTUDIANTIL No.-80	0.62
555	SILLA ESTUDIANTIL No.-80	0.62
556	SILLA ESTUDIANTIL No.-80	0.62
557	SILLA ESTUDIANTIL No.-80	0.62

ETCA-IV-19
TRIMESTRE: CUARTO

(pesos)

	Descripción del Bien	Valor en Libros
558	SILLA ESTUDIANTIL No.-80	0.62
559	SILLA ESTUDIANTIL No.-80	0.62
560	SILLA ESTUDIANTIL No.-80	0.62
561	SILLA ESTUDIANTIL No.-80	0.62
562	SILLA ESTUDIANTIL No.-80	0.62
563	SILLA ESTUDIANTIL No.-80	0.62
564	SILLA ESTUDIANTIL No.-80	0.62
565	SILLA ESTUDIANTIL No.-80	0.62
566	SILLA ESTUDIANTIL No.-80	0.62
567	SILLA ESTUDIANTIL No.-80	0.62
568	SILLA ESTUDIANTIL No.-80	0.62
569	SILLA ESTUDIANTIL No.-80	0.62
570	SILLA ESTUDIANTIL No.-80	0.62
571	SILLA ESTUDIANTIL No.-80	0.62
572	SILLA ESTUDIANTIL No.-80	0.62
573	SILLA ESTUDIANTIL No.-80	0.62
574	SILLA ESTUDIANTIL No.-80	0.62
575	SILLA ESTUDIANTIL No.-80	0.62
576	SILLA ESTUDIANTIL No.-80	0.62
577	SILLA ESTUDIANTIL No.-80	0.62
578	SILLA ESTUDIANTIL No.-80	0.62
579	SILLA ESTUDIANTIL No.-80	0.62
580	SILLA ESTUDIANTIL No.-80	0.62
581	SILLA ESTUDIANTIL No.-80	0.62
582	SILLA ESTUDIANTIL No.-80	0.62
583	SILLA ESTUDIANTIL No.-80	0.62
584	SILLA ESTUDIANTIL No.-80	0.62
585	SILLA ESTUDIANTIL No.-80	0.62
586	SILLA ESTUDIANTIL No.-80	0.62
587	SILLA ESTUDIANTIL No.-80	0.62
588	SILLA ESTUDIANTIL No.-80	0.62
589	SILLA ESTUDIANTIL No.-80	0.62
590	SILLA ESTUDIANTIL No.-80	0.62
591	SILLA ESTUDIANTIL No.-80	0.62
592	SILLA ESTUDIANTIL No.-80	0.62
593	SILLA ESTUDIANTIL No.-80	0.62
594	SILLA ESTUDIANTIL No.-80	0.62
595	SILLA ESTUDIANTIL No.-80	0.62
596	SILLA ESTUDIANTIL No.-80	0.62

ETCA-IV-19
TRIMESTRE: CUARTO

(pesos)

	Descripción del Bien	Valor en Libros
597	SILLA ESTUDIANTIL No.-80	0.62
598	SILLA ESTUDIANTIL No.-80	0.62
599	SILLA ESTUDIANTIL No.-80	0.62
600	SILLA ESTUDIANTIL No.-80	0.62
601	SILLA ESTUDIANTIL No.-80	0.62
602	SILLA ESTUDIANTIL No.-80	0.62
603	SILLA ESTUDIANTIL No.-80	0.62
604	SILLA ESTUDIANTIL No.-80	0.62
605	SILLA ESTUDIANTIL No.-80	0.62
606	SILLA ESTUDIANTIL No.-80	0.62
607	SILLA ESTUDIANTIL No.-80	0.62
608	SILLA ESTUDIANTIL No.-80	0.62
609	SILLA ESTUDIANTIL No.-80	0.62
610	SILLA ESTUDIANTIL No.-80	0.62
611	SILLA ESTUDIANTIL No.-80	0.62
612	SILLA ESTUDIANTIL No.-80	0.62
613	SILLA ESTUDIANTIL No.-80	0.62
614	SILLA MARCA RIVERA,LINEA	2.80
615	SILLA MARCA RIVERA,LINEA	2.80
616	SILLON PARA EL DIRECTOR MARCA	4.14
617	SILLON GIRATORIO TABACO EJE-	1,403.10
618	ESCRITORIO STEELE M-406 MARCA	0.90
619	ESCRITORIO MARCA RIVERA,	4.92
620	ESCRITORIO MARCA RIVERA,	4.92
621	ESCRITORIO MARCA RIVERA,	4.92
622	ESCRITORIO MARCA RIVERA,	4.92
623	ESCRITORIO MARCA RIVERA,	4.92
624	ESCRITORIO MODELO 505-0-2	2.08
625	ESCRITORIO STEELE VIEJITO	0.83
626	ESCRITORIO STEELE MODELO 2010	0.83
627	ESCRITORIO SECRETARIAL PM	1,293.00
628	ESCRITORIO MOD. EJECUTIVO COLOR	1,547.04
629	MAQUINA DE ESCRIBIR OLYMPIA	3.96
630	MAQUINA DE ESCRIBIR OLYMPIA	8.79
631	MAQUINA DE ESCRIBIR IBM MOD.	23.90
632	MAQUINA DE ESCRIBIR OLYMPIA	7.40
633	ARCHIVO DE 2 GAVETAS	0.89
634	ARCHIVERO MARCA POGIL M-0206	0.70
635	ARCHIVERO MARCA RIVERA,LINEA	4.45

ETCA-IV-19
TRIMESTRE: CUARTO

(pesos)

	Descripción del Bien	Valor en Libros
636	EQUIPO OPCIONAL (TIPO ARCHIVE	10.93
637	EQUIPO OPCIONAL (TIPO ARCHIVE	10.93
638	KARDEX DE 12 CHAROLAS MARCA	10.11
639	ARCHIVERO PM STEELE DE 4	608.94
640	ARCHIVERO PM STEELE 3 GAVETAS	848.23
641	GABINETE UNIVERSAL MARCA	1.05
642	GABINETE UNIVERSAL CON PUERTA	3.33
643	GABINETE MEDIANO DM NACIONAL	0.83
644	GABINETE CHICO STEELE M-3061	0.42
645	VITRINA DE 3.40 X .90 X .60MT	21.19
646	VITRINA DE 4.30 X .90 X .60 M	26.80
647	LIJADORA BLACK & DECKER	3.38
648	LIJADORA BLACK & DECKER	3.38
649	PIZARRON PORTATIL CON CABALLETE	0.83
650	PIZARRON DE 1.10 X .90 MTS	1.30
651	PIZARRON DE 1.10 X .90 MTS	1.30
652	MESA DE .40 X 1.00 X 2.05 MT	2.50
653	MESA DE .40 X 1.00 X 2.05 MT	2.50
654	MESA DE .40 X 1.00 X 2.05 MT	2.50
655	MESA DE .40 X 1.00 X 2.05 MT	2.50
656	MESA DE TOCADOR CON 2 CAJONES	1.24
657	MESA DE TOCADOR CON 2 CAJONES	1.24
658	MOSTRADOR DE MADERA DE PINO Y FORRO	13.60
659	MOSTRADOR DE MADERA DE PINO Y FORRO	13.60
660	MOSTRADOR PARA OFICINA DE MADERA	9.50
661	MOSTRADOR DE 3 PIEZAS CON	27.80
662	ESTANTE CON ENTREPAÑOS Y 2	2.38
663	LIBRERO DE MADERA DE PINO DE	1.98
664	ANAQUEL DE MADERA DE PINO DE	1.98
665	ENTREPAÑO DE .30 X 1.30 MTS	4.98
666	MOSTRADOR PARA RECEPCIONISTA	16.00
667	GABINETE DE ENTREPAÑOS Y DIVI	3.00
668	MESA DE MADERA DE PINO CUBIER	3.50
669	FOLLETERO DE 2.20 X 2.50 X .60M	23.00
670	CAJA INDIVIDUAL DE MADERA	35.00
671	CAJA INDIVIDUAL DE MADERA	35.00
672	CAJA INDIVIDUAL DE MADERA	35.00
673	CAJA INDIVIDUAL DE MADERA	35.00
674	CAJA DE MADERA GRANDE PARA	75.00

ETCA-IV-19
TRIMESTRE: CUARTO

(pesos)

	Descripción del Bien	Valor en Libros
675	CAJA DE MADERA GRANDE PARA	75.00
676	CAJA DE MADERA GRANDE PARA	75.00
677	CAJA DE MADERA GRANDE PARA	75.00
678	LIBRERO MODULAR DE 1.80 X.90	594.73
679	LIBRERO MODULAR DE 1.80 X.90	594.73
680	LIBRERO MODULAR DE 1.80 X.90	594.73
681	ACRILICO MARCA PLAST-GAS DE 1.50 MTS	1.38
682	ACRILICO MARCA PLAST-GAS DE 1.50 MTS	1.38
683	ACRILICO SECRETARIAL	82.00
684	CUBIERTA PARA ESCRITORIO	0.20
685	CUBIERTA PARA ESCRITORIO	0.20
686	SACAPUNTAS ELECTRICO MARCA	113.60
687	EXTINGUIDOR CONTRA INCENDIO	4.28
688	EXTINGUIDOR CONTRA INCENDIO	4.28
689	EXTINGUIDOR CONTRA INCENDIO	4.28
690	EXTINGUIDOR CONTRA INCENDIO	4.28
691	EXTINGUIDOR DE POLVO QUIMI-	1.64
692	EXTINGUIDOR DE POLVO QUIMI-	1.64
693	EXTINGUIDOR DE POLVO QUIMI-	1.64
694	GAVETEROS DOBLES STEELE	2.23
695	GAVETEROS DOBLES STEELE	2.23
696	GAVETEROS DOBLES STEELE	2.23
697	GAVETEROS DOBLES STEELE	2.23
698	GAVETEROS SENCILLOS STEELE	0.15
699	GAVETEROS SENCILLOS STEELE	0.15
700	GAVETEROS SENCILLOS STEELE	0.15
701	GAVETEROS SENCILLOS STEELE	0.15
702	GAVETEROS SENCILLOS STEELE	0.15
703	GAVETERO DOBLE DE MADERA	100.00
704	GAVETERO DOBLES DE MADERA	100.00
705	ENFRIADOR DE AGUA AMERICAN	2.60
706	ENFRIADOR DE AGUA MARCA	12.33
707	LOCKERS MARCA RIVIERA,LINEA	0.82
708	LOCKERS MARCA RIVIERA,LINEA	0.82
709	LOCKERS MARCA RIVIERA,LINEA	0.82
710	LOCKERS	0.49
711	LOCKERS	0.49
712	LIBRERO DOBLE DE 2.26 MTS	3.05
713	LIBRERO DOBLE DE 2.26 MTS	3.05

ETCA-IV-19
TRIMESTRE: CUARTO

(pesos)

	Descripción del Bien	Valor en Libros
714	LIBRERO DOBLE DE 2.26 MTS	3.05
715	LIBRERO DOBLE DE 2.26 MTS	3.05
716	LIBRERO DOBLE DE 2.26 MTS	3.05
717	LIBRERO DOBLE DE 2.26 MTS	3.05
718	LIBRERO DOBLE DE 2.26 MTS	3.05
719	LIBRERO DOBLE DE 2.26 MTS	3.05
720	LIBRERO DOBLE DE 2.26 MTS	3.05
721	LIBRERO DOBLE DE 2.26 MTS	3.05
722	LIBRERO DOBLE DE 2.26 MTS	3.05
723	LIBRERO DOBLE DE 2.26 MTS	3.05
724	LIBRERO DOBLE DE 2.26 MTS	3.05
725	LIBRERO DOBLE DE 2.26 MTS	3.05
726	LIBRERO DOBLE DE 2.26 MTS	3.05
727	LIBRERO DOBLE DE 2.26 MTS	3.05
728	LIBRERO DOBLE DE 2.26 MTS	3.05
729	LIBRERO DOBLE DE 2.26 MTS	3.05
730	LIBRERO DOBLE DE 2.26 MTS	3.05
731	LIBRERO DOBLE DE 2.26 MTS	3.05
732	LIBRERO DOBLE DE 2.26 MTS	3.05
733	LIBRERO DOBLE DE 2.26 MTS	3.05
734	LIBRERO DOBLE DE 2.26 MTS	3.05
735	LIBRERO DOBLE DE 2.26 MTS	3.05
736	LIBRERO DOBLE DE 2.26 MTS	3.05
737	LIBRERO DOBLE DE 2.26 MTS	3.05
738	LIBRERO DOBLE DE 2.26 MTS	3.05
739	LIBRERO DOBLE DE 2.26 MTS	3.05
740	LIBRERO DOBLE DE 2.26 MTS	3.05
741	LIBRERO DOBLE DE 2.26 MTS	3.05
742	LIBRERO DOBLE DE 2.26 MTS	3.05
743	LIBRERO DOBLE DE 2.26 MTS	3.05
744	LIBRERO DOBLE DE 2.26 MTS	3.05
745	LIBRERO DOBLE DE 2.26 MTS	3.05
746	LIBRERO DOBLE DE 2.26 MTS	3.05
747	LIBRERO DOBLE DE 2.26 MTS	3.05
748	LIBRERO DOBLE DE 2.26 MTS	3.05
749	LIBRERO DOBLE DE 2.26 MTS	3.05
750	LIBRERO DOBLE DE 2.26 MTS	3.05
751	LIBRERO DOBLE DE 2.26 MTS	3.05
752	LIBRERO DOBLE DE 2.26 MTS	3.05

ETCA-IV-19
TRIMESTRE: CUARTO

(pesos)

	Descripción del Bien	Valor en Libros
753	LIBRERO DOBLE DE 2.26 MTS	3.05
754	LIBRERO DOBLE DE 2.26 MTS	3.05
755	LIBRERO DOBLE DE 2.26 MTS	3.05
756	LIBRERO DOBLE DE 2.26 MTS	3.05
757	LIBRERO DOBLE DE 2.26 MTS	3.05
758	LIBRERO DOBLE DE 2.26 MTS	3.05
759	LIBRERO DOBLE DE 2.26 MTS	3.05
760	LIBRERO DOBLE DE 2.26 MTS	3.05
761	LIBRERO DOBLE DE 2.26 MTS	3.05
762	LIBRERO DOBLE DE 2.26 MTS	3.05
763	LIBRERO DOBLE DE 2.26 MTS	3.05
764	LIBRERO DOBLE DE 2.26 MTS	3.05
765	LIBRERO DOBLE DE 2.26 MTS	3.05
766	LIBRERO DOBLE DE 2.26 MTS	3.05
767	LIBRERO DOBLE DE 2.26 MTS	3.05
768	LIBRERO DOBLE DE 2.26 MTS	3.05
769	LIBRERO DOBLE DE 2.26 MTS	3.05
770	LIBRERO DOBLE DE 2.26 MTS	3.05
771	LIBRERO DOBLE DE 2.26 MTS	3.05
772	LIBRERO DOBLE DE 2.26 MTS	3.05
773	LIBRERO DOBLE DE 2.26 MTS	3.05
774	LIBRERO DOBLE DE 2.26 MTS	3.05
775	LIBRERO DOBLE DE 2.26 MTS	3.05
776	ENTREPAÑO COLOR AMARILLO FA-	0.21
777	ENTREPAÑO COLOR AMARILLO FA-	0.21
778	ENTREPAÑO COLOR AMARILLO FA-	0.21
779	ENTREPAÑO COLOR AMARILLO FA-	0.21
780	ENTREPAÑO COLOR AMARILLO FA-	0.21
781	ENTREPAÑO COLOR AMARILLO FA-	0.21
782	ENTREPAÑO COLOR AMARILLO FA-	0.21
783	ENTREPAÑO COLOR AMARILLO FA-	0.21
784	ENTREPAÑO COLOR AMARILLO FA-	0.21
785	ENTREPAÑO COLOR AMARILLO FA-	0.21
786	ENTREPAÑO COLOR AMARILLO FA-	0.21
787	ENTREPAÑO COLOR AMARILLO FA-	0.21
788	ENTREPAÑO COLOR AMARILLO FA-	0.21
789	ENTREPAÑO COLOR AMARILLO FA-	0.21
790	ENTREPAÑO COLOR AMARILLO FA-	0.21
791	ENTREPAÑO COLOR AMARILLO FA-	0.21

ETCA-IV-19
TRIMESTRE: CUARTO

(pesos)

	Descripción del Bien	Valor en Libros
792	ENTREPAÑO COLOR AMARILLO FA-	0.21
793	ENTREPAÑO COLOR AMARILLO FA-	0.21
794	ENTREPAÑO COLOR AMARILLO FA-	0.21
795	ENTREPAÑO COLOR AMARILLO FA-	0.21
796	ENTREPAÑO COLOR AMARILLO FA-	0.21
797	ENTREPAÑO COLOR AMARILLO FA-	0.21
798	ENTREPAÑO COLOR AMARILLO FA-	0.21
799	ENTREPAÑO COLOR AMARILLO FA-	0.21
800	ENTREPAÑO COLOR AMARILLO FA-	0.21
801	ENTREPAÑO COLOR AMARILLO FA-	0.21
802	ENTREPAÑO COLOR AMARILLO FA-	0.21
803	ENTREPAÑO COLOR AMARILLO FA-	0.21
804	ENTREPAÑO COLOR AMARILLO FA-	0.21
805	ENTREPAÑO COLOR AMARILLO FA-	0.21
806	ENTREPAÑO COLOR AMARILLO FA-	0.21
807	ENTREPAÑO COLOR AMARILLO FA-	0.21
808	ENTREPAÑO COLOR AMARILLO FA-	0.21
809	ENTREPAÑO COLOR AMARILLO FA-	0.21
810	ENTREPAÑO COLOR AMARILLO FA-	0.21
811	ENTREPAÑO COLOR AMARILLO FA-	0.21
812	ENTREPAÑO COLOR AMARILLO FA-	0.21
813	ENTREPAÑO COLOR AMARILLO FA-	0.21
814	ENTREPAÑO COLOR AMARILLO FA-	0.21
815	ENTREPAÑO COLOR AMARILLO FA-	0.21
816	ENTREPAÑO COLOR AMARILLO FA-	0.21
817	ENTREPAÑO COLOR AMARILLO FA-	0.21
818	ENTREPAÑO COLOR AMARILLO FA-	0.21
819	ENTREPAÑO COLOR AMARILLO FA-	0.21
820	ENTREPAÑO COLOR AMARILLO FA-	0.21
821	ENTREPAÑO COLOR AMARILLO FA-	0.21
822	ENTREPAÑO COLOR AMARILLO FA-	0.21
823	ENTREPAÑO COLOR AMARILLO FA-	0.21
824	ENTREPAÑO COLOR AMARILLO FA-	0.21
825	ENTREPAÑO COLOR AMARILLO FA-	0.21
826	ENTREPAÑO COLOR AMARILLO FA-	0.21
827	ENTREPAÑO COLOR AMARILLO FA-	0.21
828	ENTREPAÑO COLOR AMARILLO FA-	0.21
829	ENTREPAÑO COLOR AMARILLO FA-	0.21
830	ENTREPAÑO COLOR AMARILLO FA-	0.21

ETCA-IV-19
TRIMESTRE: CUARTO

(pesos)

	Descripción del Bien	Valor en Libros
831	ENTREPAÑO COLOR AMARILLO FA-	0.21
832	ENTREPAÑO COLOR AMARILLO FA-	0.21
833	ENTREPAÑO COLOR AMARILLO FA-	0.21
834	ENTREPAÑO COLOR AMARILLO FA-	0.21
835	ENTREPAÑO COLOR AMARILLO FA-	0.21
836	ENTREPAÑO COLOR AMARILLO FA-	0.21
837	ENTREPAÑO COLOR AMARILLO FA-	0.21
838	ENTREPAÑO COLOR AMARILLO FA-	0.21
839	ENTREPAÑO COLOR AMARILLO FA-	0.21
840	ENTREPAÑO COLOR AMARILLO FA-	0.21
841	ENTREPAÑO COLOR AMARILLO FA-	0.21
842	ENTREPAÑO COLOR AMARILLO FA-	0.21
843	ENTREPAÑO COLOR AMARILLO FA-	0.21
844	ENTREPAÑO COLOR AMARILLO FA-	0.21
845	ENTREPAÑO COLOR AMARILLO FA-	0.21
846	ENTREPAÑO COLOR AMARILLO FA-	0.21
847	ENTREPAÑO COLOR AMARILLO FA-	0.21
848	ENTREPAÑO COLOR AMARILLO FA-	0.21
849	ENTREPAÑO COLOR AMARILLO FA-	0.21
850	ENTREPAÑO COLOR AMARILLO FA-	0.21
851	ENTREPAÑO COLOR AMARILLO FA-	0.21
852	ENTREPAÑO COLOR AMARILLO FA-	0.21
853	ENTREPAÑO COLOR AMARILLO FA-	0.21
854	ENTREPAÑO COLOR AMARILLO FA-	0.21
855	ENTREPAÑO COLOR AMARILLO FA-	0.21
856	ENTREPAÑO COLOR AMARILLO FA-	0.21
857	ENTREPAÑO COLOR AMARILLO FA-	0.21
858	ENTREPAÑO COLOR AMARILLO FA-	0.21
859	ENTREPAÑO COLOR AMARILLO FA-	0.21
860	ENTREPAÑO COLOR AMARILLO FA-	0.21
861	ENTREPAÑO COLOR AMARILLO FA-	0.21
862	ENTREPAÑO COLOR AMARILLO FA-	0.21
863	ENTREPAÑO COLOR AMARILLO FA-	0.21
864	ENTREPAÑO COLOR AMARILLO FA-	0.21
865	ENTREPAÑO COLOR AMARILLO FA-	0.21
866	ENTREPAÑO COLOR AMARILLO FA-	0.21
867	ENTREPAÑO COLOR AMARILLO FA-	0.21
868	ENTREPAÑO COLOR AMARILLO FA-	0.21
869	ENTREPAÑO COLOR AMARILLO FA-	0.21

ETCA-IV-19
TRIMESTRE: CUARTO

(pesos)

	Descripción del Bien	Valor en Libros
870	ENTREPAÑO COLOR AMARILLO FA-	0.21
871	ENTREPAÑO COLOR AMARILLO FA-	0.21
872	ENTREPAÑO COLOR AMARILLO FA-	0.21
873	ENTREPAÑO COLOR AMARILLO FA-	0.21
874	ENTREPAÑO COLOR AMARILLO FA-	0.21
875	ENTREPAÑO COLOR AMARILLO FA-	0.21
876	ENTREPAÑO COLOR AMARILLO FA-	0.21
877	ENTREPAÑO COLOR AMARILLO FA-	0.21
878	ENTREPAÑO COLOR AMARILLO FA-	0.21
879	ENTREPAÑO COLOR AMARILLO FA-	0.21
880	ENTREPAÑO COLOR AMARILLO FA-	0.21
881	ENTREPAÑO COLOR AMARILLO FA-	0.21
882	ENTREPAÑO COLOR AMARILLO FA-	0.21
883	CARRITO TRANSPORTADOR DE LIBROS	2.76
884	CARRITO TRANSPORTADOR DE LIBROS	2.76
885	CARRITO TRANSPORTADOR DE LIBROS	2.76
886	ENTREPAÑO STEELS MODELO E-100	0.04
887	ENTREPAÑO STEELS MODELO E-100	0.04
888	ENTREPAÑO STEELS MODELO E-100	0.04
889	ENTREPAÑO STEELS MODELO E-100	0.04
890	ENTREPAÑO STEELS MODELO E-100	0.04
891	ENTREPAÑO STEELS MODELO E-100	0.04
892	ENTREPAÑO STEELS MODELO E-100	0.04
893	ENTREPAÑO STEELS MODELO E-100	0.04
894	ENTREPAÑO STEELS MODELO E-100	0.04
895	ENTREPAÑO STEELS MODELO E-100	0.04
896	ENTREPAÑO STEELS MODELO E-100	0.04
897	ENTREPAÑO STEELS MODELO E-100	0.04
898	ENTREPAÑO STEELS MODELO E-100	0.04
899	ENTREPAÑO STEELS MODELO E-100	0.04
900	ENTREPAÑO STEELS MODELO E-100	0.04
901	ENTREPAÑO STEELS MODELO E-100	0.04
902	ENTREPAÑO STEELS MODELO E-100	0.04
903	ENTREPAÑO STEELS MODELO E-100	0.04
904	ENTREPAÑO STEELS MODELO E-100	0.04
905	ENTREPAÑO STEELS MODELO E-100	0.04
906	ENTREPAÑO STEELS MODELO E-100	0.04
907	ENTREPAÑO STEELS MODELO E-100	0.04
908	ENTREPAÑO STEELS MODELO E-100	0.04

ETCA-IV-19
TRIMESTRE: CUARTO

(pesos)

	Descripción del Bien	Valor en Libros
909	ENTREPAÑO STEELS MODELO E-100	0.04
910	ENTREPAÑO STEELS MODELO E-100	0.04
911	ENTREPAÑO STEELS MODELO E-100	0.04
912	ENTREPAÑO STEELS MODELO E-100	0.04
913	ENTREPAÑO STEELS MODELO E-100	0.04
914	ENTREPAÑO STEELS MODELO E-100	0.04
915	ENTREPAÑO STEELS MODELO E-100	0.04
916	ENTREPAÑO STEELS MODELO E-100	0.04
917	ENTREPAÑO STEELS MODELO E-100	0.04
918	ENTREPAÑO STEELS MODELO E-100	0.04
919	ENTREPAÑO STEELS MODELO E-100	0.04
920	ENTREPAÑO STEELS MODELO E-100	0.04
921	ENTREPAÑO STEELS MODELO E-100	0.04
922	ENTREPAÑO STEELS MODELO E-100	0.04
923	ENTREPAÑO STEELS MODELO E-100	0.04
924	ENTREPAÑO STEELS MODELO E-100	0.04
925	ENTREPAÑO STEELS MODELO E-100	0.04
926	ENTREPAÑO STEELS MODELO E-100	0.04
927	ENTREPAÑO STEELS MODELO E-100	0.04
928	ENTREPAÑO STEELS MODELO E-100	0.04
929	ENTREPAÑO STEELS MODELO E-100	0.04
930	ENTREPAÑO STEELS MODELO E-100	0.04
931	ENTREPAÑO STEELS MODELO E-100	0.04
932	ENTREPAÑO STEELS MODELO E-100	0.04
933	ENTREPAÑO STEELS MODELO E-100	0.04
934	ENTREPAÑO STEELS MODELO E-100	0.04
935	ENTREPAÑO STEELS MODELO E-100	0.04
936	ENTREPAÑO STEELS MODELO E-100	0.04
937	ENTREPAÑO STEELS MODELO E-100	0.04
938	ENTREPAÑO STEELS MODELO E-100	0.04
939	ENTREPAÑO STEELS MODELO E-100	0.04
940	ENTREPAÑO STEELS MODELO E-100	0.04
941	ENTREPAÑO STEELS MODELO E-100	0.04
942	ENTREPAÑO STEELS MODELO E-100	0.04
943	ENTREPAÑO STEELS MODELO E-100	0.04
944	ENTREPAÑO STEELS MODELO E-100	0.04
945	ENTREPAÑO STEELS MODELO E-100	0.04
946	ENTREPAÑO STEELS MODELO E-100	0.04
947	ENTREPAÑO STEELS MODELO E-100	0.04

ETCA-IV-19
TRIMESTRE: CUARTO

(pesos)

	Descripción del Bien	Valor en Libros
948	ENTREPAÑO STEELS MODELO E-100	0.04
949	ENTREPAÑO STEELS MODELO E-100	0.04
950	ENTREPAÑO STEELS MODELO E-100	0.04
951	ENTREPAÑO STEELS MODELO E-100	0.04
952	ENTREPAÑO STEELS MODELO E-100	0.04
953	ENTREPAÑO STEELS MODELO E-100	0.04
954	ENTREPAÑO STEELS MODELO E-100	0.04
955	ENTREPAÑO STEELS MODELO E-100	0.04
956	ENTREPAÑO STEELS MODELO E-100	0.04
957	ENTREPAÑO STEELS MODELO E-100	0.04
958	ENTREPAÑO STEELS MODELO E-100	0.04
959	ENTREPAÑO STEELS MODELO E-100	0.04
960	ENTREPAÑO STEELS MODELO E-100	0.04
961	ENTREPAÑO STEELS MODELO E-100	0.04
962	ENTREPAÑO STEELS MODELO E-100	0.04
963	ENTREPAÑO STEELS MODELO E-100	0.04
964	ENTREPAÑO STEELS MODELO E-100	0.04
965	ENTREPAÑO STEELS MODELO E-100	0.04
966	ENTREPAÑO STEELS MODELO E-100	0.04
967	ENTREPAÑO STEELS MODELO E-100	0.04
968	ENTREPAÑO STEELS MODELO E-100	0.04
969	ENTREPAÑO STEELS MODELO E-100	0.04
970	ENTREPAÑO STEELS MODELO E-100	0.04
971	ENTREPAÑO STEELS MODELO E-100	0.04
972	ENTREPAÑO STEELS MODELO E-100	0.04
973	ENTREPAÑO STEELS MODELO E-100	0.04
974	ENTREPAÑO STEELS MODELO E-100	0.04
975	ENTREPAÑO STEELS MODELO E-100	0.04
976	ENTREPAÑO STEELS MODELO E-100	0.04
977	ENTREPAÑO STEELS MODELO E-100	0.04
978	ENTREPAÑO STEELS MODELO E-100	0.04
979	ENTREPAÑO STEELS MODELO E-100	0.04
980	ENTREPAÑO STEELS MODELO E-100	0.04
981	ENTREPAÑO STEELS MODELO E-100	0.04
982	ENTREPAÑO STEELS MODELO E-100	0.04
983	ENTREPAÑO STEELS MODELO E-100	0.04
984	ENTREPAÑO STEELS MODELO E-100	0.04
985	ENTREPAÑO STEELS MODELO E-100	0.04
986	ENTREPAÑO STEELS MODELO E-100	0.04

ETCA-IV-19
TRIMESTRE: CUARTO

(pesos)

	Descripción del Bien	Valor en Libros
987	ENTREPAÑO STEELS MODELO E-100	0.04
988	ENTREPAÑO STEELS MODELO E-100	0.04
989	ENTREPAÑO STEELS MODELO E-100	0.04
990	ENTREPAÑO STEELS MODELO E-100	0.04
991	ENTREPAÑO STEELS MODELO E-100	0.04
992	ENTREPAÑO STEELS MODELO E-100	0.04
993	ENTREPAÑO STEELS MODELO E-100	0.04
994	ENTREPAÑO STEELS MODELO E-100	0.04
995	ENTREPAÑO STEELS MODELO E-100	0.04
996	ENTREPAÑO STEELS MODELO E-100	0.04
997	ENTREPAÑO STEELS MODELO E-100	0.04
998	ENTREPAÑO STEELS MODELO E-100	0.04
999	ENTREPAÑO STEELS MODELO E-100	0.04
1000	ENTREPAÑO STEELS MODELO E-100	0.04
1001	ENTREPAÑO STEELS MODELO E-100	0.04
1002	ENTREPAÑO STEELS MODELO E-100	0.04
1003	ENTREPAÑO STEELS MODELO E-100	0.04
1004	ENTREPAÑO STEELS MODELO E-100	0.04
1005	ENTREPAÑO STEELS MODELO E-100	0.04
1006	ENTREPAÑO STEELS MODELO E-100	0.04
1007	ENTREPAÑO STEELS MODELO E-100	0.04
1008	ENTREPAÑO STEELS MODELO E-100	0.04
1009	ENTREPAÑO STEELS MODELO E-100	0.04
1010	ENTREPAÑO STEELS MODELO E-100	0.04
1011	ENTREPAÑO STEELS MODELO E-100	0.04
1012	ENTREPAÑO STEELS MODELO E-100	0.04
1013	ENTREPAÑO STEELS MODELO E-100	0.04
1014	ENTREPAÑO STEELS MODELO E-100	0.04
1015	ENTREPAÑO STEELS MODELO E-100	0.04
1016	ENTREPAÑO STEELS MODELO E-100	0.04
1017	ENTREPAÑO STEELS MODELO E-100	0.04
1018	ENTREPAÑO STEELS MODELO E-100	0.04
1019	ENTREPAÑO STEELS MODELO E-100	0.04
1020	ENTREPAÑO STEELS MODELO E-100	0.04
1021	ENTREPAÑO STEELS MODELO E-100	0.04
1022	ENTREPAÑO STEELS MODELO E-100	0.04
1023	ENTREPAÑO STEELS MODELO E-100	0.04
1024	ENTREPAÑO STEELS MODELO E-100	0.04
1025	ENTREPAÑO STEELS MODELO E-100	0.04

ETCA-IV-19
TRIMESTRE: CUARTO

(pesos)

	Descripción del Bien	Valor en Libros
1026	ENTREPAÑO STEELS MODELO E-100	0.04
1027	ENTREPAÑO STEELS MODELO E-100	0.04
1028	ENTREPAÑO STEELS MODELO E-100	0.04
1029	ENTREPAÑO STEELS MODELO E-100	0.04
1030	ENTREPAÑO STEELS MODELO E-100	0.04
1031	ENTREPAÑO STEELS MODELO E-100	0.04
1032	ENTREPAÑO STEELS MODELO E-100	0.04
1033	ENTREPAÑO STEELS MODELO E-100	0.04
1034	ENTREPAÑO STEELS MODELO E-100	0.04
1035	ENTREPAÑO STEELS MODELO E-100	0.04
1036	ENTREPAÑO STEELS MODELO E-100	0.04
1037	ENTREPAÑO STEELS MODELO E-100	0.04
1038	ENTREPAÑO STEELS MODELO E-100	0.04
1039	ENTREPAÑO STEELS MODELO E-100	0.04
1040	ENTREPAÑO STEELS MODELO E-100	0.04
1041	ENTREPAÑO STEELS MODELO E-100	0.04
1042	ENTREPAÑO STEELS MODELO E-100	0.04
1043	ENTREPAÑO STEELS MODELO E-100	0.04
1044	ENTREPAÑO STEELS MODELO E-100	0.04
1045	ENTREPAÑO STEELS MODELO E-100	0.04
1046	ENTREPAÑO STEELS MODELO E-100	0.04
1047	ENTREPAÑO STEELS MODELO E-100	0.04
1048	ENTREPAÑO STEELS MODELO E-100	0.04
1049	ENTREPAÑO STEELS MODELO E-100	0.04
1050	ENTREPAÑO STEELS MODELO E-100	0.04
1051	ENTREPAÑO STEELS MODELO E-100	0.04
1052	ENTREPAÑO STEELS MODELO E-100	0.04
1053	ENTREPAÑO STEELS MODELO E-100	0.04
1054	ENTREPAÑO STEELS MODELO E-100	0.04
1055	ENTREPAÑO STEELS MODELO E-100	0.04
1056	ENTREPAÑO STEELS MODELO E-100	0.04
1057	ENTREPAÑO STEELS MODELO E-100	0.04
1058	ENTREPAÑO STEELS MODELO E-100	0.04
1059	ENTREPAÑO STEELS MODELO E-100	0.04
1060	ENTREPAÑO STEELS MODELO E-100	0.04
1061	ENTREPAÑO STEELS MODELO E-100	0.04
1062	ENTREPAÑO STEELS MODELO E-100	0.04
1063	ENTREPAÑO STEELS MODELO E-100	0.04
1064	ENTREPAÑO STEELS MODELO E-100	0.04

ETCA-IV-19
TRIMESTRE: CUARTO

(pesos)

	Descripción del Bien	Valor en Libros
1065	ENTREPAÑO STEELS MODELO E-100	0.04
1066	ENTREPAÑO STEELS MODELO E-100	0.04
1067	ENTREPAÑO STEELS MODELO E-100	0.04
1068	ENTREPAÑO STEELS MODELO E-100	0.04
1069	ENTREPAÑO STEELS MODELO E-100	0.04
1070	ENTREPAÑO STEELS MODELO E-100	0.04
1071	ENTREPAÑO STEELS MODELO E-100	0.04
1072	ENTREPAÑO STEELS MODELO E-100	0.04
1073	ENTREPAÑO STEELS MODELO E-100	0.04
1074	ENTREPAÑO STEELS MODELO E-100	0.04
1075	ENTREPAÑO STEELS MODELO E-100	0.04
1076	ENTREPAÑO STEELS MODELO E-100	0.04
1077	ENTREPAÑO STEELS MODELO E-100	0.04
1078	ENTREPAÑO STEELS MODELO E-100	0.04
1079	ENTREPAÑO STEELS MODELO E-100	0.04
1080	ENTREPAÑO STEELS MODELO E-100	0.04
1081	ENTREPAÑO STEELS MODELO E-100	0.04
1082	ENTREPAÑO STEELS MODELO E-100	0.04
1083	ENTREPAÑO STEELS MODELO E-100	0.04
1084	ENTREPAÑO STEELS MODELO E-100	0.04
1085	ENTREPAÑO STEELS MODELO E-100	0.04
1086	ENTREPAÑO STEELS MODELO E-100	0.04
1087	ENTREPAÑO STEELS MODELO E-100	0.04
1088	ENTREPAÑO STEELS MODELO E-100	0.04
1089	ENTREPAÑO STEELS MODELO E-100	0.04
1090	ENTREPAÑO STEELS MODELO E-100	0.04
1091	ENTREPAÑO STEELS MODELO E-100	0.04
1092	ENTREPAÑO STEELS MODELO E-100	0.04
1093	ENTREPAÑO STEELS MODELO E-100	0.04
1094	ENTREPAÑO STEELS MODELO E-100	0.04
1095	ENTREPAÑO STEELS MODELO E-100	0.04
1096	ENTREPAÑO STEELS MODELO E-100	0.04
1097	ENTREPAÑO STEELS MODELO E-100	0.04
1098	ENTREPAÑO STEELS MODELO E-100	0.04
1099	ENTREPAÑO STEELS MODELO E-100	0.04
1100	ENTREPAÑO STEELS MODELO E-100	0.04
1101	ENTREPAÑO STEELS MODELO E-100	0.04
1102	ENTREPAÑO STEELS MODELO E-100	0.04
1103	ENTREPAÑO STEELS MODELO E-100	0.04

ETCA-IV-19
TRIMESTRE: CUARTO

(pesos)

	Descripción del Bien	Valor en Libros
1104	ENTREPAÑO STEELS MODELO E-100	0.04
1105	ENTREPAÑO STEELS MODELO E-100	0.04
1106	ENTREPAÑO STEELS MODELO E-100	0.04
1107	ENTREPAÑO STEELS MODELO E-100	0.04
1108	ENTREPAÑO STEELS MODELO E-100	0.04
1109	ENTREPAÑO STEELS MODELO E-100	0.04
1110	ENTREPAÑO STEELS MODELO E-100	0.04
1111	ENTREPAÑO STEELS MODELO E-100	0.04
1112	ENTREPAÑO STEELS MODELO E-100	0.04
1113	ENTREPAÑO STEELS MODELO E-100	0.04
1114	ENTREPAÑO STEELS MODELO E-100	0.04
1115	ENTREPAÑO STEELS MODELO E-100	0.04
1116	ENTREPAÑO STEELS MODELO E-100	0.04
1117	ENTREPAÑO STEELS MODELO E-100	0.04
1118	ENTREPAÑO STEELS MODELO E-100	0.04
1119	ENTREPAÑO STEELS MODELO E-100	0.04
1120	ENTREPAÑO STEELS MODELO E-100	0.04
1121	ENTREPAÑO STEELS MODELO E-100	0.04
1122	ENTREPAÑO STEELS MODELO E-100	0.04
1123	ENTREPAÑO STEELS MODELO E-100	0.04
1124	ENTREPAÑO STEELS MODELO E-100	0.04
1125	ENTREPAÑO STEELS MODELO E-100	0.04
1126	ENTREPAÑO STEELS MODELO E-100	0.04
1127	ENTREPAÑO STEELS MODELO E-100	0.04
1128	ENTREPAÑO STEELS MODELO E-100	0.04
1129	ENTREPAÑO STEELS MODELO E-100	0.04
1130	ENTREPAÑO STEELS MODELO E-100	0.04
1131	ENTREPAÑO STEELS MODELO E-100	0.04
1132	ENTREPAÑO STEELS MODELO E-100	0.04
1133	ENTREPAÑO STEELS MODELO E-100	0.04
1134	ENTREPAÑO STEELS MODELO E-100	0.04
1135	ENTREPAÑO STEELS MODELO E-100	0.04
1136	ENTREPAÑO STEELS MODELO E-100	0.04
1137	ENTREPAÑO STEELS MODELO E-100	0.04
1138	ENTREPAÑO STEELS MODELO E-100	0.04
1139	ENTREPAÑO STEELS MODELO E-100	0.04
1140	ENTREPAÑO STEELS MODELO E-100	0.04
1141	ENTREPAÑO STEELS MODELO E-100	0.04
1142	ENTREPAÑO STEELS MODELO E-100	0.04

ETCA-IV-19
TRIMESTRE: CUARTO

(pesos)

	Descripción del Bien	Valor en Libros
1143	ENTREPAÑO STEELS MODELO E-100	0.04
1144	ENTREPAÑO STEELS MODELO E-100	0.04
1145	ENTREPAÑO STEELS MODELO E-100	0.04
1146	ENTREPAÑO STEELS MODELO E-100	0.04
1147	ENTREPAÑO STEELS MODELO E-100	0.04
1148	ENTREPAÑO STEELS MODELO E-100	0.04
1149	ENTREPAÑO STEELS MODELO E-100	0.04
1150	ENTREPAÑO STEELS MODELO E-100	0.04
1151	ENTREPAÑO STEELS MODELO E-100	0.04
1152	ENTREPAÑO STEELS MODELO E-100	0.04
1153	ENTREPAÑO STEELS MODELO E-100	0.04
1154	ENTREPAÑO STEELS MODELO E-100	0.04
1155	ENTREPAÑO STEELS MODELO E-100	0.04
1156	ENTREPAÑO STEELS MODELO E-100	0.04
1157	ENTREPAÑO STEELS MODELO E-100	0.04
1158	ENTREPAÑO STEELS MODELO E-100	0.04
1159	ENTREPAÑO STEELS MODELO E-100	0.04
1160	ENTREPAÑO STEELS MODELO E-100	0.04
1161	ENTREPAÑO STEELS MODELO E-100	0.04
1162	ENTREPAÑO STEELS MODELO E-100	0.04
1163	ENTREPAÑO STEELS MODELO E-100	0.04
1164	ENTREPAÑO STEELS MODELO E-100	0.04
1165	ENTREPAÑO STEELS MODELO E-100	0.04
1166	ENTREPAÑO STEELS MODELO E-100	0.04
1167	ENTREPAÑO STEELS MODELO E-100	0.04
1168	ENTREPAÑO STEELS MODELO E-100	0.04
1169	ENTREPAÑO STEELS MODELO E-100	0.04
1170	ENTREPAÑO STEELS MODELO E-100	0.04
1171	ENTREPAÑO STEELS MODELO E-100	0.04
1172	ENTREPAÑO STEELS MODELO E-100	0.04
1173	ENTREPAÑO STEELS MODELO E-100	0.04
1174	ENTREPAÑO STEELS MODELO E-100	0.04
1175	ENTREPAÑO STEELS MODELO E-100	0.04
1176	ENTREPAÑO STEELS MODELO E-100	0.04
1177	ENTREPAÑO STEELS MODELO E-100	0.04
1178	ENTREPAÑO STEELS MODELO E-100	0.04
1179	ENTREPAÑO STEELS MODELO E-100	0.04
1180	ENTREPAÑO STEELS MODELO E-100	0.04
1181	ENTREPAÑO STEELS MODELO E-100	0.04

ETCA-IV-19
TRIMESTRE: CUARTO

(pesos)

	Descripción del Bien	Valor en Libros
1182	ENTREPAÑO STEELS MODELO E-100	0.04
1183	ENTREPAÑO STEELS MODELO E-100	0.04
1184	ENTREPAÑO STEELS MODELO E-100	0.04
1185	ENTREPAÑO STEELS MODELO E-100	0.04
1186	ENTREPAÑO STEELS MODELO E-100	0.04
1187	ENTREPAÑO STEELS MODELO E-100	0.04
1188	ENTREPAÑO STEELS MODELO E-100	0.04
1189	ENTREPAÑO STEELS MODELO E-100	0.04
1190	ENTREPAÑO STEELS MODELO E-100	0.04
1191	ENTREPAÑO STEELS MODELO E-100	0.04
1192	ENTREPAÑO STEELS MODELO E-100	0.04
1193	ENTREPAÑO STEELS MODELO E-100	0.04
1194	ENTREPAÑO STEELS MODELO E-100	0.04
1195	ENTREPAÑO STEELS MODELO E-100	0.04
1196	ENTREPAÑO STEELS MODELO E-100	0.04
1197	ENTREPAÑO STEELS MODELO E-100	0.04
1198	ENTREPAÑO STEELS MODELO E-100	0.04
1199	ENTREPAÑO STEELS MODELO E-100	0.04
1200	ENTREPAÑO STEELS MODELO E-100	0.04
1201	ENTREPAÑO STEELS MODELO E-100	0.04
1202	ENTREPAÑO STEELS MODELO E-100	0.04
1203	ENTREPAÑO STEELS MODELO E-100	0.04
1204	ENTREPAÑO STEELS MODELO E-100	0.04
1205	ENTREPAÑO STEELS MODELO E-100	0.04
1206	ENTREPAÑO STEELS MODELO E-100	0.04
1207	ENTREPAÑO STEELS MODELO E-100	0.04
1208	ENTREPAÑO STEELS MODELO E-100	0.04
1209	ENTREPAÑO STEELS MODELO E-100	0.04
1210	ENTREPAÑO STEELS MODELO E-100	0.04
1211	ENTREPAÑO STEELS MODELO E-100	0.04
1212	ENTREPAÑO STEELS MODELO E-100	0.04
1213	ENTREPAÑO STEELS MODELO E-100	0.04
1214	ENTREPAÑO STEELS MODELO E-100	0.04
1215	ENTREPAÑO STEELS MODELO E-100	0.04
1216	ENTREPAÑO STEELS MODELO E-100	0.04
1217	ENTREPAÑO STEELS MODELO E-100	0.04
1218	ENTREPAÑO STEELS MODELO E-100	0.04
1219	ENTREPAÑO STEELS MODELO E-100	0.04
1220	ENTREPAÑO STEELS MODELO E-100	0.04

ETCA-IV-19
TRIMESTRE: CUARTO

(pesos)

	Descripción del Bien	Valor en Libros
1221	ENTREPAÑO STEELS MODELO E-100	0.04
1222	ENTREPAÑO STEELS MODELO E-100	0.04
1223	ENTREPAÑO STEELS MODELO E-100	0.04
1224	ENTREPAÑO STEELS MODELO E-100	0.04
1225	ENTREPAÑO STEELS MODELO E-100	0.04
1226	ENTREPAÑO STEELS MODELO E-100	0.04
1227	ENTREPAÑO STEELS MODELO E-100	0.04
1228	ENTREPAÑO STEELS MODELO E-100	0.04
1229	ENTREPAÑO STEELS MODELO E-100	0.04
1230	ENTREPAÑO STEELS MODELO E-100	0.04
1231	ENTREPAÑO STEELS MODELO E-100	0.04
1232	ENTREPAÑO STEELS MODELO E-100	0.04
1233	ENTREPAÑO STEELS MODELO E-100	0.04
1234	ENTREPAÑO STEELS MODELO E-100	0.04
1235	ENTREPAÑO STEELS MODELO E-100	0.04
1236	ENTREPAÑO STEELS MODELO E-100	0.04
1237	ENTREPAÑO STEELS MODELO E-100	0.04
1238	ENTREPAÑO STEELS MODELO E-100	0.04
1239	ENTREPAÑO STEELS MODELO E-100	0.04
1240	ENTREPAÑO STEELS MODELO E-100	0.04
1241	ENTREPAÑO STEELS MODELO E-100	0.04
1242	ENTREPAÑO STEELS MODELO E-100	0.04
1243	ENTREPAÑO STEELS MODELO E-100	0.04
1244	ENTREPAÑO STEELS MODELO E-100	0.04
1245	ENTREPAÑO STEELS MODELO E-100	0.04
1246	ENTREPAÑO STEELS MODELO E-100	0.04
1247	ENTREPAÑO STEELS MODELO E-100	0.04
1248	ENTREPAÑO STEELS MODELO E-100	0.04
1249	ENTREPAÑO STEELS MODELO E-100	0.04
1250	ENTREPAÑO STEELS MODELO E-100	0.04
1251	ENTREPAÑO STEELS MODELO E-100	0.04
1252	ENTREPAÑO STEELS MODELO E-100	0.04
1253	ENTREPAÑO STEELS MODELO E-100	0.04
1254	ENTREPAÑO STEELS MODELO E-100	0.04
1255	ENTREPAÑO STEELS MODELO E-100	0.04
1256	ENTREPAÑO STEELS MODELO E-100	0.04
1257	ENTREPAÑO STEELS MODELO E-100	0.04
1258	ENTREPAÑO STEELS MODELO E-100	0.04
1259	ENTREPAÑO STEELS MODELO E-100	0.04

ETCA-IV-19
TRIMESTRE: CUARTO

(pesos)

	Descripción del Bien	Valor en Libros
1260	ENTREPAÑO STEELS MODELO E-100	0.04
1261	ENTREPAÑO STEELS MODELO E-100	0.04
1262	ENTREPAÑO STEELS MODELO E-100	0.04
1263	ENTREPAÑO STEELS MODELO E-100	0.04
1264	ENTREPAÑO STEELS MODELO E-100	0.04
1265	ENTREPAÑO STEELS MODELO E-100	0.04
1266	ENTREPAÑO STEELS MODELO E-100	0.04
1267	ENTREPAÑO STEELS MODELO E-100	0.04
1268	ENTREPAÑO STEELS MODELO E-100	0.04
1269	ENTREPAÑO STEELS MODELO E-100	0.04
1270	ENTREPAÑO STEELS MODELO E-100	0.04
1271	ENTREPAÑO STEELS MODELO E-100	0.04
1272	ENTREPAÑO STEELS MODELO E-100	0.04
1273	ENTREPAÑO STEELS MODELO E-100	0.04
1274	ENTREPAÑO STEELS MODELO E-100	0.04
1275	ENTREPAÑO STEELS MODELO E-100	0.04
1276	ENTREPAÑO STEELS MODELO E-100	0.04
1277	ENTREPAÑO STEELS MODELO E-100	0.04
1278	ENTREPAÑO STEELS MODELO E-100	0.04
1279	ENTREPAÑO STEELS MODELO E-100	0.04
1280	ENTREPAÑO STEELS MODELO E-100	0.04
1281	ENTREPAÑO STEELS MODELO E-100	0.04
1282	ENTREPAÑO STEELS MODELO E-100	0.04
1283	ENTREPAÑO STEELS MODELO E-100	0.04
1284	ENTREPAÑO STEELS MODELO E-100	0.04
1285	ENTREPAÑO STEELS MODELO E-100	0.04
1286	ENTREPAÑO STEELS MODELO E-100	0.04
1287	ENTREPAÑO STEELS MODELO E-100	0.04
1288	ENTREPAÑO STEELS MODELO E-100	0.04
1289	ENTREPAÑO STEELS MODELO E-100	0.04
1290	ENTREPAÑO STEELS MODELO E-100	0.04
1291	ENTREPAÑO STEELS MODELO E-100	0.04
1292	ENTREPAÑO STEELS MODELO E-100	0.04
1293	ENTREPAÑO STEELS MODELO E-100	0.04
1294	ENTREPAÑO STEELS MODELO E-100	0.04
1295	ENTREPAÑO STEELS MODELO E-100	0.04
1296	ENTREPAÑO STEELS MODELO E-100	0.04
1297	ENTREPAÑO STEELS MODELO E-100	0.04
1298	ENTREPAÑO STEELS MODELO E-100	0.04

ETCA-IV-19
TRIMESTRE: CUARTO

(pesos)

	Descripción del Bien	Valor en Libros
1299	ENTREPAÑO STEELS MODELO E-100	0.04
1300	ENTREPAÑO STEELS MODELO E-100	0.04
1301	ENTREPAÑO STEELS MODELO E-100	0.04
1302	ENTREPAÑO STEELS MODELO E-100	0.04
1303	ENTREPAÑO STEELS MODELO E-100	0.04
1304	ENTREPAÑO STEELS MODELO E-100	0.04
1305	ENTREPAÑO STEELS MODELO E-100	0.04
1306	ENTREPAÑO STEELS MODELO E-100	0.04
1307	ENTREPAÑO STEELS MODELO E-100	0.04
1308	ENTREPAÑO STEELS MODELO E-100	0.04
1309	ENTREPAÑO STEELS MODELO E-100	0.04
1310	ENTREPAÑO STEELS MODELO E-100	0.04
1311	ENTREPAÑO STEELS MODELO E-100	0.04
1312	ENTREPAÑO STEELS MODELO E-100	0.04
1313	ENTREPAÑO STEELS MODELO E-100	0.04
1314	ENTREPAÑO STEELS MODELO E-100	0.04
1315	ENTREPAÑO STEELS MODELO E-100	0.04
1316	ENTREPAÑO STEELS MODELO E-100	0.04
1317	ENTREPAÑO STEELS MODELO E-100	0.04
1318	ENTREPAÑO STEELS MODELO E-100	0.04
1319	ENTREPAÑO STEELS MODELO E-100	0.04
1320	ENTREPAÑO STEELS MODELO E-100	0.04
1321	ENTREPAÑO STEELS MODELO E-100	0.04
1322	ENTREPAÑO STEELS MODELO E-100	0.04
1323	ENTREPAÑO STEELS MODELO E-100	0.04
1324	ENTREPAÑO STEELS MODELO E-100	0.04
1325	ENTREPAÑO STEELS MODELO E-100	0.04
1326	ENTREPAÑO STEELS MODELO E-100	0.04
1327	ENTREPAÑO STEELS MODELO E-100	0.04
1328	ENTREPAÑO STEELS MODELO E-100	0.04
1329	ENTREPAÑO STEELS MODELO E-100	0.04
1330	ENTREPAÑO STEELS MODELO E-100	0.04
1331	ENTREPAÑO STEELS MODELO E-100	0.04
1332	ENTREPAÑO STEELS MODELO E-100	0.04
1333	ENTREPAÑO STEELS MODELO E-100	0.04
1334	ENTREPAÑO STEELS MODELO E-100	0.04
1335	ENTREPAÑO STEELS MODELO E-100	0.04
1336	ENTREPAÑO STEELS MODELO E-100	0.04
1337	ENTREPAÑO STEELS MODELO E-100	0.04

ETCA-IV-19
TRIMESTRE: CUARTO

(pesos)

	Descripción del Bien	Valor en Libros
1338	ENTREPAÑO STEELS MODELO E-100	0.04
1339	ENTREPAÑO STEELS MODELO E-100	0.04
1340	ENTREPAÑO STEELS MODELO E-100	0.04
1341	ENTREPAÑO STEELS MODELO E-100	0.04
1342	ENTREPAÑO STEELS MODELO E-100	0.04
1343	ENTREPAÑO STEELS MODELO E-100	0.04
1344	ENTREPAÑO STEELS MODELO E-100	0.04
1345	ENTREPAÑO STEELS MODELO E-100	0.04
1346	ENTREPAÑO STEELS MODELO E-100	0.04
1347	ENTREPAÑO STEELS MODELO E-100	0.04
1348	ENTREPAÑO STEELS MODELO E-100	0.04
1349	ENTREPAÑO STEELS MODELO E-100	0.04
1350	ENTREPAÑO STEELS MODELO E-100	0.04
1351	ENTREPAÑO STEELS MODELO E-100	0.04
1352	ENTREPAÑO STEELS MODELO E-100	0.04
1353	ENTREPAÑO STEELS MODELO E-100	0.04
1354	ENTREPAÑO STEELS MODELO E-100	0.04
1355	ENTREPAÑO STEELS MODELO E-100	0.04
1356	ENTREPAÑO STEELS MODELO E-100	0.04
1357	ENTREPAÑO STEELS MODELO E-100	0.04
1358	ENTREPAÑO STEELS MODELO E-100	0.04
1359	ENTREPAÑO STEELS MODELO E-100	0.04
1360	ENTREPAÑO STEELS MODELO E-100	0.04
1361	ENTREPAÑO STEELS MODELO E-100	0.04
1362	ENTREPAÑO STEELS MODELO E-100	0.04
1363	ENTREPAÑO STEELS MODELO E-100	0.04
1364	ENTREPAÑO STEELS MODELO E-100	0.04
1365	ENTREPAÑO STEELS MODELO E-100	0.04
1366	ENTREPAÑO STEELS MODELO E-100	0.04
1367	ENTREPAÑO STEELS MODELO E-100	0.04
1368	ENTREPAÑO STEELS MODELO E-100	0.04
1369	ENTREPAÑO STEELS MODELO E-100	0.04
1370	ENTREPAÑO STEELS MODELO E-100	0.04
1371	ENTREPAÑO STEELS MODELO E-100	0.04
1372	ENTREPAÑO STEELS MODELO E-100	0.04
1373	ENTREPAÑO STEELS MODELO E-100	0.04
1374	ENTREPAÑO STEELS MODELO E-100	0.04
1375	ENTREPAÑO STEELS MODELO E-100	0.04
1376	ENTREPAÑO STEELS MODELO E-100	0.04

ETCA-IV-19
TRIMESTRE: CUARTO

(pesos)

	Descripción del Bien	Valor en Libros
1377	POSTES STEELE MODELO P221	0.53
1378	POSTES STEELE MODELO P221	0.53
1379	POSTES STEELE MODELO P221	0.53
1380	POSTES STEELE MODELO P221	0.53
1381	POSTES STEELE MODELO P221	0.53
1382	POSTES STEELE MODELO P221	0.53
1383	POSTES STEELE MODELO P221	0.53
1384	POSTES STEELE MODELO P221	0.53
1385	POSTES STEELE MODELO P221	0.53
1386	POSTES STEELE MODELO P221	0.53
1387	POSTES STEELE MODELO P221	0.53
1388	POSTES STEELE MODELO P221	0.53
1389	POSTES STEELE MODELO P221	0.53
1390	POSTES STEELE MODELO P221	0.53
1391	POSTES STEELE MODELO P221	0.53
1392	POSTES STEELE MODELO P221	0.53
1393	POSTES STEELE MODELO P221	0.53
1394	POSTES STEELE MODELO P221	0.53
1395	POSTES STEELE MODELO P221	0.53
1396	POSTES STEELE MODELO P221	0.53
1397	POSTES STEELE MODELO P221	0.53
1398	POSTES STEELE MODELO P221	0.53
1399	POSTES STEELE MODELO P221	0.53
1400	POSTES STEELE MODELO P221	0.53
1401	POSTES STEELE MODELO P221	0.53
1402	POSTES STEELE MODELO P221	0.53
1403	POSTES STEELE MODELO P221	0.53
1404	POSTES STEELE MODELO P221	0.53
1405	POSTES STEELE MODELO P221	0.53
1406	POSTES STEELE MODELO P221	0.53
1407	POSTES STEELE MODELO P221	0.53
1408	POSTES STEELE MODELO P221	0.53
1409	POSTES STEELE MODELO P221	0.53
1410	POSTES STEELE MODELO P221	0.53
1411	POSTES STEELE MODELO P221	0.53
1412	POSTES STEELE MODELO P221	0.53
1413	POSTES STEELE MODELO P221	0.53
1414	POSTES STEELE MODELO P221	0.53
1415	POSTES STEELE MODELO P221	0.53

ETCA-IV-19
TRIMESTRE: CUARTO

(pesos)

	Descripción del Bien	Valor en Libros
1416	POSTES STEELE MODELO P221	0.53
1417	POSTES STEELE MODELO P221	0.53
1418	POSTES STEELE MODELO P221	0.53
1419	POSTES STEELE MODELO P221	0.53
1420	POSTES STEELE MODELO P221	0.53
1421	POSTES STEELE MODELO P221	0.53
1422	POSTES STEELE MODELO P221	0.53
1423	POSTES STEELE MODELO P221	0.53
1424	POSTES STEELE MODELO P221	0.53
1425	POSTES STEELE MODELO P221	0.53
1426	POSTES STEELE MODELO P221	0.53
1427	POSTES STEELE MODELO P221	0.53
1428	POSTES STEELE MODELO P221	0.53
1429	POSTES STEELE MODELO P221	0.53
1430	POSTES STEELE MODELO P221	0.53
1431	POSTES STEELE MODELO P221	0.53
1432	POSTES STEELE MODELO P221	0.53
1433	POSTES STEELE MODELO P221	0.53
1434	POSTES STEELE MODELO P221	0.53
1435	POSTES STEELE MODELO P221	0.53
1436	POSTES STEELE MODELO P221	0.53
1437	POSTES STEELE MODELO P221	0.53
1438	POSTES STEELE MODELO P221	0.53
1439	POSTES STEELE MODELO P221	0.53
1440	POSTES STEELE MODELO P221	0.53
1441	POSTES STEELE MODELO P221	0.53
1442	POSTES STEELE MODELO P221	0.53
1443	POSTES STEELE MODELO P221	0.53
1444	POSTES STEELE MODELO P221	0.53
1445	POSTES STEELE MODELO P221	0.53
1446	POSTES STEELE MODELO P221	0.53
1447	POSTES STEELE MODELO P221	0.53
1448	POSTES STEELE MODELO P221	0.53
1449	POSTES STEELE MODELO P221	0.53
1450	POSTES STEELE MODELO P221	0.53
1451	POSTES STEELE MODELO P221	0.53
1452	POSTES STEELE MODELO P221	0.53
1453	POSTES STEELE MODELO P221	0.53
1454	POSTES STEELE MODELO P221	0.53

ETCA-IV-19
TRIMESTRE: CUARTO

(pesos)

	Descripción del Bien	Valor en Libros
1455	POSTES STEELE MODELO P221	0.53
1456	POSTES STEELE MODELO P221	0.53
1457	POSTES STEELE MODELO P221	0.53
1458	POSTES STEELE MODELO P221	0.53
1459	POSTES STEELE MODELO P221	0.53
1460	POSTES STEELE MODELO P221	0.53
1461	POSTES STEELE MODELO P221	0.53
1462	POSTES STEELE MODELO P221	0.53
1463	POSTES STEELE MODELO P221	0.53
1464	POSTES STEELE MODELO P221	0.53
1465	POSTES STEELE MODELO P221	0.53
1466	POSTES STEELE MODELO P221	0.53
1467	POSTES STEELE MODELO P221	0.53
1468	POSTES STEELE MODELO P221	0.53
1469	POSTES STEELE MODELO P221	0.53
1470	POSTES STEELE MODELO P221	0.53
1471	POSTES STEELE MODELO P221	0.53
1472	POSTES STEELE MODELO P221	0.53
1473	POSTES STEELE MODELO P221	0.53
1474	POSTES STEELE MODELO P221	0.53
1475	POSTES STEELE MODELO P221	0.53
1476	POSTES STEELE MODELO P221	0.53
1477	POSTES STEELE MODELO P221	0.53
1478	POSTES STEELE MODELO P221	0.53
1479	POSTES STEELE MODELO P221	0.53
1480	POSTES STEELE MODELO P221	0.53
1481	POSTES STEELE MODELO P221	0.53
1482	POSTES STEELE MODELO P221	0.53
1483	POSTES STEELE MODELO P221	0.53
1484	POSTES STEELE MODELO P221	0.53
1485	POSTES STEELE MODELO P221	0.53
1486	POSTES STEELE MODELO P221	0.53
1487	POSTES STEELE MODELO P221	0.53
1488	POSTES STEELE MODELO P221	0.53
1489	POSTES STEELE MODELO P221	0.53
1490	POSTES STEELE MODELO P221	0.53
1491	POSTES STEELE MODELO P221	0.53
1492	POSTES STEELE MODELO P221	0.53
1493	POSTES STEELE MODELO P221	0.53

ETCA-IV-19
TRIMESTRE: CUARTO

(pesos)

	Descripción del Bien	Valor en Libros
1494	POSTES STEELE MODELO P221	0.53
1495	POSTES STEELE MODELO P221	0.53
1496	POSTES STEELE MODELO P221	0.53
1497	POSTES STEELE MODELO P221	0.53
1498	POSTES STEELE MODELO P221	0.53
1499	POSTES STEELE MODELO P221	0.53
1500	POSTES STEELE MODELO P221	0.53
1501	POSTES STEELE MODELO P221	0.53
1502	POSTES STEELE MODELO P221	0.53
1503	POSTES STEELE MODELO P221	0.53
1504	POSTES STEELE MODELO P221	0.53
1505	POSTES STEELE MODELO P221	0.53
1506	POSTES STEELE MODELO P221	0.53
1507	POSTES STEELE MODELO P221	0.53
1508	POSTES STEELE MODELO P221	0.53
1509	POSTES STEELE MODELO P221	0.53
1510	POSTES STEELE MODELO P221	0.53
1511	POSTES STEELE MODELO P221	0.53
1512	POSTES STEELE MODELO P221	0.53
1513	POSTES STEELE MODELO P221	0.53
1514	POSTES STEELE MODELO P221	0.53
1515	POSTES STEELE MODELO P221	0.53
1516	POSTES STEELE MODELO P221	0.53
1517	POSTES STEELE MODELO P221	0.53
1518	POSTES STEELE MODELO P221	0.53
1519	POSTES STEELE MODELO P221	0.53
1520	POSTES STEELE MODELO P221	0.53
1521	POSTES STEELE MODELO P221	0.53
1522	POSTES STEELE MODELO P221	0.53
1523	POSTES STEELE MODELO P221	0.53
1524	POSTES STEELE MODELO P221	0.53
1525	POSTES STEELE MODELO P221	0.53
1526	POSTES STEELE MODELO P221	0.53
1527	POSTES STEELE MODELO P221	0.53
1528	POSTES STEELE MODELO P221	0.53
1529	POSTES STEELE MODELO P221	0.53
1530	POSTES STEELE MODELO P221	0.53
1531	POSTES STEELE MODELO P221	0.53
1532	POSTES STEELE MODELO P221	0.53

ETCA-IV-19
TRIMESTRE: CUARTO

(pesos)

	Descripción del Bien	Valor en Libros
1533	POSTES STEELE MODELO P221	0.53
1534	POSTES STEELE MODELO P221	0.53
1535	POSTES STEELE MODELO P221	0.53
1536	POSTES STEELE MODELO P221	0.53
1537	POSTES STEELE MODELO P221	0.53
1538	POSTES STEELE MODELO P221	0.53
1539	POSTES STEELE MODELO P221	0.53
1540	POSTES STEELE MODELO P221	0.53
1541	POSTES STEELE MODELO P221	0.53
1542	POSTES STEELE MODELO P221	0.53
1543	POSTES STEELE MODELO P221	0.53
1544	POSTES STEELE MODELO P221	0.53
1545	POSTES STEELE MODELO P221	0.53
1546	POSTES STEELE MODELO P221	0.53
1547	POSTES STEELE MODELO P221	0.53
1548	POSTES STEELE MODELO P221	0.53
1549	POSTES STEELE MODELO P221	0.53
1550	POSTES STEELE MODELO P221	0.53
1551	POSTES STEELE MODELO P221	0.53
1552	POSTES STEELE MODELO P221	0.53
1553	POSTES STEELE MODELO P221	0.53
1554	POSTES STEELE MODELO P221	0.53
1555	POSTES STEELE MODELO P221	0.53
1556	POSTES STEELE MODELO P221	0.53
1557	POSTES STEELE MODELO P221	0.53
1558	POSTES STEELE MODELO P221	0.53
1559	POSTES STEELE MODELO P221	0.53
1560	POSTES STEELE MODELO P221	0.53
1561	POSTES STEELE MODELO P221	0.53
1562	POSTES STEELE MODELO P221	0.53
1563	POSTES STEELE MODELO P221	0.53
1564	POSTES STEELE MODELO P221	0.53
1565	POSTES STEELE MODELO P221	0.53
1566	POSTES STEELE MODELO P221	0.53
1567	POSTES STEELE MODELO P221	0.53
1568	POSTES STEELE MODELO P221	0.53
1569	POSTES STEELE MODELO P221	0.53
1570	POSTES STEELE MODELO P221	0.53
1571	POSTES STEELE MODELO P221	0.53

ETCA-IV-19
TRIMESTRE: CUARTO

(pesos)

	Descripción del Bien	Valor en Libros
1572	POSTES STEELE MODELO P221	0.53
1573	POSTES STEELE MODELO P221	0.53
1574	POSTES STEELE MODELO P221	0.53
1575	POSTES STEELE MODELO P221	0.53
1576	POSTES STEELE MODELO P221	0.53
1577	POSTES STEELE MODELO P221	0.53
1578	POSTES STEELE MODELO P221	0.53
1579	POSTES STEELE MODELO P221	0.53
1580	POSTES STEELE MODELO P221	0.53
1581	POSTES STEELE MODELO P221	0.53
1582	POSTES STEELE MODELO P221	0.53
1583	POSTES STEELE MODELO P221	0.53
1584	POSTES STEELE MODELO P221	0.53
1585	POSTES STEELE MODELO P221	0.53
1586	POSTES STEELE MODELO P221	0.53
1587	POSTES STEELE MODELO P221	0.53
1588	POSTES STEELE MODELO P221	0.53
1589	POSTES STEELE MODELO P221	0.53
1590	POSTES STEELE MODELO P221	0.53
1591	POSTES STEELE MODELO P221	0.53
1592	POSTES STEELE MODELO P221	0.53
1593	POSTES STEELE MODELO P221	0.53
1594	POSTES STEELE MODELO P221	0.53
1595	POSTES STEELE MODELO P221	0.53
1596	POSTES STEELE MODELO P221	0.53
1597	POSTES STEELE MODELO P221	0.53
1598	POSTES STEELE MODELO P221	0.53
1599	POSTES STEELE MODELO P221	0.53
1600	POSTES STEELE MODELO P221	0.53
1601	POSTES STEELE MODELO P221	0.53
1602	POSTES STEELE MODELO P221	0.53
1603	POSTES STEELE MODELO P221	0.53
1604	POSTES STEELE MODELO P221	0.53
1605	POSTES STEELE MODELO P221	0.53
1606	POSTES STEELE MODELO P221	0.53
1607	POSTES STEELE MODELO P221	0.53
1608	POSTES STEELE MODELO P221	0.53
1609	POSTES STEELE MODELO P221	0.53
1610	POSTES STEELE MODELO P221	0.53

ETCA-IV-19
TRIMESTRE: CUARTO

(pesos)

	Descripción del Bien	Valor en Libros
1611	POSTES STEELE MODELO P221	0.53
1612	POSTES STEELE MODELO P221	0.53
1613	POSTES STEELE MODELO P221	0.53
1614	POSTES STEELE MODELO P221	0.53
1615	POSTES STEELE MODELO P221	0.53
1616	POSTES STEELE MODELO P221	0.53
1617	POSTES STEELE MODELO P221	0.53
1618	POSTES STEELE MODELO P221	0.53
1619	POSTES STEELE MODELO P221	0.53
1620	POSTES STEELE MODELO P221	0.53
1621	POSTES STEELE MODELO P221	0.53
1622	POSTES STEELE MODELO P221	0.53
1623	POSTES STEELE MODELO P221	0.53
1624	POSTES STEELE MODELO P221	0.53
1625	POSTES STEELE MODELO P221	0.53
1626	POSTES STEELE MODELO P221	0.53
1627	POSTES STEELE MODELO P221	0.53
1628	POSTES STEELE MODELO P221	0.53
1629	POSTES STEELE MODELO P221	0.53
1630	POSTES STEELE MODELO P221	0.53
1631	POSTES STEELE MODELO P221	0.53
1632	POSTES STEELE MODELO P221	0.53
1633	POSTES STEELE MODELO P221	0.53
1634	POSTES STEELE MODELO P221	0.53
1635	POSTES STEELE MODELO P221	0.53
1636	POSTES STEELE MODELO P221	0.53
1637	POSTES STEELE MODELO P221	0.53
1638	POSTES STEELE MODELO P221	0.53
1639	POSTES STEELE MODELO P221	0.53
1640	POSTES STEELE MODELO P221	0.53
1641	POSTES STEELE MODELO P221	0.53
1642	POSTES STEELE MODELO P221	0.53
1643	POSTES STEELE MODELO P221	0.53
1644	POSTES STEELE MODELO P221	0.53
1645	POSTES STEELE MODELO P221	0.53
1646	POSTES STEELE MODELO P221	0.53
1647	POSTES STEELE MODELO P221	0.53
1648	POSTES STEELE MODELO P221	0.53
1649	POSTES STEELE MODELO P221	0.53

ETCA-IV-19
TRIMESTRE: CUARTO

(pesos)

	Descripción del Bien	Valor en Libros
1650	POSTES STEELE MODELO P221	0.53
1651	POSTES STEELE MODELO P221	0.53
1652	POSTES STEELE MODELO P221	0.53
1653	POSTES STEELE MODELO P221	0.53
1654	POSTES STEELE MODELO P221	0.53
1655	POSTES STEELE MODELO P221	0.53
1656	POSTES STEELE MODELO P221	0.53
1657	POSTES STEELE MODELO P221	0.53
1658	POSTES STEELE MODELO P221	0.53
1659	POSTES STEELE MODELO P221	0.53
1660	POSTES STEELE MODELO P221	0.53
1661	POSTES STEELE MODELO P221	0.53
1662	POSTES STEELE MODELO P221	0.53
1663	POSTES STEELE MODELO P221	0.53
1664	POSTES STEELE MODELO P221	0.53
1665	POSTES STEELE MODELO P221	0.53
1666	POSTES STEELE MODELO P221	0.53
1667	POSTES STEELE MODELO P221	0.53
1668	POSTES STEELE MODELO P221	0.53
1669	POSTES STEELE MODELO P221	0.53
1670	POSTES STEELE MODELO P221	0.53
1671	POSTES STEELE MODELO P221	0.53
1672	POSTES STEELE MODELO P221	0.53
1673	POSTES STEELE MODELO P221	0.53
1674	POSTES STEELE MODELO P221	0.53
1675	POSTES STEELE MODELO P221	0.53
1676	POSTES STEELE MODELO P221	0.53
1677	POSTES STEELE MODELO P221	0.53
1678	POSTES STEELE MODELO P221	0.53
1679	POSTES STEELE MODELO P221	0.53
1680	POSTES STEELE MODELO P221	0.53
1681	POSTES STEELE MODELO P221	0.53
1682	POSTES STEELE MODELO P221	0.53
1683	POSTES STEELE MODELO P221	0.53
1684	POSTES STEELE MODELO P221	0.53
1685	POSTES STEELE MODELO P221	0.53
1686	POSTES STEELE MODELO P221	0.53
1687	POSTES STEELE MODELO P221	0.53
1688	POSTES STEELE MODELO P221	0.53

ETCA-IV-19
TRIMESTRE: CUARTO

(pesos)

	Descripción del Bien	Valor en Libros
1689	POSTES STEELE MODELO P221	0.53
1690	POSTES STEELE MODELO P221	0.53
1691	POSTES STEELE MODELO P221	0.53
1692	POSTES STEELE MODELO P221	0.53
1693	POSTES STEELE MODELO P221	0.53
1694	POSTES STEELE MODELO P221	0.53
1695	POSTES STEELE MODELO P221	0.53
1696	POSTES STEELE MODELO P221	0.53
1697	POSTES STEELE MODELO P221	0.53
1698	POSTES STEELE MODELO P221	0.53
1699	POSTES STEELE MODELO P221	0.53
1700	POSTES STEELE MODELO P221	0.53
1701	POSTES STEELE MODELO P221	0.53
1702	POSTES STEELE MODELO P221	0.53
1703	POSTES STEELE MODELO P221	0.53
1704	POSTES STEELE MODELO P221	0.53
1705	POSTES STEELE MODELO P221	0.53
1706	POSTES STEELE MODELO P221	0.53
1707	POSTES STEELE MODELO P221	0.53
1708	POSTES STEELE MODELO P221	0.53
1709	COSTADO STEELE MODELO C-30-221	0.04
1710	COSTADO STEELE MODELO C-30-221	0.04
1711	COSTADO STEELE MODELO C-30-221	0.04
1712	COSTADO STEELE MODELO C-30-221	0.04
1713	COSTADO STEELE MODELO C-30-221	0.04
1714	COSTADO STEELE MODELO C-30-221	0.04
1715	COSTADO STEELE MODELO C-30-221	0.04
1716	COSTADO STEELE MODELO C-30-221	0.04
1717	COSTADO STEELE MODELO C-30-221	0.04
1718	COSTADO STEELE MODELO C-30-221	0.04
1719	COSTADO STEELE MODELO C-30-221	0.04
1720	COSTADO STEELE MODELO C-30-221	0.04
1721	COSTADO STEELE MODELO C-30-221	0.04
1722	COSTADO STEELE MODELO C-30-221	0.04
1723	COSTADO STEELE MODELO C-30-221	0.04
1724	COSTADO STEELE MODELO C-30-221	0.04
1725	COSTADO STEELE MODELO C-30-221	0.04
1726	COSTADO STEELE MODELO C-30-221	0.04
1727	COSTADO STEELE MODELO C-30-221	0.04

ETCA-IV-19
TRIMESTRE: CUARTO

(pesos)

	Descripción del Bien	Valor en Libros
1728	COSTADO STEELE MODELO C-30-221	0.04
1729	COSTADO STEELE MODELO C-30-221	0.04
1730	COSTADO STEELE MODELO C-30-221	0.04
1731	COSTADO STEELE MODELO C-30-221	0.04
1732	COSTADO STEELE MODELO C-30-221	0.04
1733	COSTADO STEELE MODELO C-30-221	0.04
1734	COSTADO STEELE MODELO C-30-221	0.04
1735	COSTADO STEELE MODELO C-30-221	0.04
1736	COSTADO STEELE MODELO C-30-221	0.04
1737	COSTADO STEELE MODELO C-30-221	0.04
1738	COSTADO STEELE MODELO C-30-221	0.04
1739	COSTADO STEELE MODELO C-30-221	0.04
1740	COSTADO STEELE MODELO C-30-221	0.04
1741	COSTADO STEELE MODELO C-30-221	0.04
1742	COSTADO STEELE MODELO C-30-221	0.04
1743	COSTADO STEELE MODELO C-30-221	0.04
1744	COSTADO STEELE MODELO C-30-221	0.04
1745	COSTADO STEELE MODELO C-30-221	0.04
1746	COSTADO STEELE MODELO C-30-221	0.04
1747	COSTADO STEELE MODELO C-30-221	0.04
1748	COSTADO STEELE MODELO C-30-221	0.04
1749	COSTADO STEELE MODELO C-30-221	0.04
1750	COSTADO STEELE MODELO C-30-221	0.04
1751	COSTADO STEELE MODELO C-30-221	0.04
1752	COSTADO STEELE MODELO C-30-221	0.04
1753	COSTADO STEELE MODELO C-30-221	0.04
1754	COSTADO STEELE MODELO C-30-221	0.04
1755	COSTADO STEELE MODELO C-30-221	0.04
1756	COSTADO STEELE MODELO C-30-221	0.04
1757	COSTADO STEELE MODELO C-30-221	0.04
1758	COSTADO STEELE MODELO C-30-221	0.04
1759	COSTADO STEELE MODELO C-30-221	0.04
1760	COSTADO STEELE MODELO C-30-221	0.04
1761	COSTADO STEELE MODELO C-30-221	0.04
1762	COSTADO STEELE MODELO C-30-221	0.04
1763	COSTADO STEELE MODELO C-30-221	0.04
1764	COSTADO STEELE MODELO C-30-221	0.04
1765	COSTADO STEELE MODELO C-30-221	0.04
1766	COSTADO STEELE MODELO C-30-221	0.04

ETCA-IV-19
TRIMESTRE: CUARTO

(pesos)

	Descripción del Bien	Valor en Libros
1767	COSTADO STEELE MODELO C-30-221	0.04
1768	COSTADO STEELE MODELO C-30-221	0.04
1769	COSTADO STEELE MODELO C-30-221	0.04
1770	COSTADO STEELE MODELO C-30-221	0.04
1771	COSTADO STEELE MODELO C-30-221	0.04
1772	COSTADO STEELE MODELO C-30-221	0.04
1773	COSTADO STEELE MODELO C-30-221	0.04
1774	COSTADO STEELE MODELO C-30-221	0.04
1775	COSTADO STEELE MODELO C-30-221	0.04
1776	COSTADO STEELE MODELO C-30-221	0.04
1777	COSTADO STEELE MODELO C-30-221	0.04
1778	COSTADO STEELE MODELO C-30-221	0.04
1779	COSTADO STEELE MODELO C-30-221	0.04
1780	COSTADO STEELE MODELO C-30-221	0.04
1781	COSTADO STEELE MODELO C-30-221	0.04
1782	COSTADO STEELE MODELO C-30-221	0.04
1783	COSTADO STEELE MODELO C-30-221	0.04
1784	COSTADO STEELE MODELO C-30-221	0.04
1785	COSTADO STEELE MODELO C-30-221	0.04
1786	COSTADO STEELE MODELO C-30-221	0.04
1787	COSTADO STEELE MODELO C-30-221	0.04
1788	COSTADO STEELE MODELO C-30-221	0.04
1789	COSTADO STEELE MODELO C-30-221	0.04
1790	COSTADO STEELE MODELO C-30-221	0.04
1791	COSTADO STEELE MODELO C-30-221	0.04
1792	COSTADO STEELE MODELO C-30-221	0.04
1793	COSTADO STEELE MODELO C-30-221	0.04
1794	COSTADO STEELE MODELO C-30-221	0.04
1795	COSTADO STEELE MODELO C-30-221	0.04
1796	COSTADO STEELE MODELO C-30-221	0.04
1797	COSTADO STEELE MODELO C-30-221	0.04
1798	COSTADO STEELE MODELO C-30-221	0.04
1799	PORTA ETIQUETA STEELE MODELO P.PE. 100	0.01
1800	PORTA ETIQUETA STEELE MODELO P.PE. 100	0.01
1801	PORTA ETIQUETA STEELE MODELO P.PE. 100	0.01
1802	PORTA ETIQUETA STEELE MODELO P.PE. 100	0.01
1803	PORTA ETIQUETA STEELE MODELO P.PE. 100	0.01
1804	PORTA ETIQUETA STEELE MODELO P.PE. 100	0.01
1805	PORTA ETIQUETA STEELE MODELO P.PE. 100	0.01

ETCA-IV-19
TRIMESTRE: CUARTO

(pesos)

	Descripción del Bien	Valor en Libros
1806	PORTA ETIQUETA STEELE MODELO P.PE. 100	0.01
1807	PORTA ETIQUETA STEELE MODELO P.PE. 100	0.01
1808	PORTA ETIQUETA STEELE MODELO P.PE. 100	0.01
1809	PORTA ETIQUETA STEELE MODELO P.PE. 100	0.01
1810	PORTA ETIQUETA STEELE MODELO P.PE. 100	0.01
1811	PORTA ETIQUETA STEELE MODELO P.PE. 100	0.01
1812	PORTA ETIQUETA STEELE MODELO P.PE. 100	0.01
1813	PORTA ETIQUETA STEELE MODELO P.PE. 100	0.01
1814	PORTA ETIQUETA STEELE MODELO P.PE. 100	0.01
1815	PORTA ETIQUETA STEELE MODELO P.PE. 100	0.01
1816	PORTA ETIQUETA STEELE MODELO P.PE. 100	0.01
1817	PORTA ETIQUETA STEELE MODELO P.PE. 100	0.01
1818	PORTA ETIQUETA STEELE MODELO P.PE. 100	0.01
1819	PORTA ETIQUETA STEELE MODELO P.PE. 100	0.01
1820	PORTA ETIQUETA STEELE MODELO P.PE. 100	0.01
1821	PORTA ETIQUETA STEELE MODELO P.PE. 100	0.01
1822	PORTA ETIQUETA STEELE MODELO P.PE. 100	0.01
1823	PORTA ETIQUETA STEELE MODELO P.PE. 100	0.01
1824	PORTA ETIQUETA STEELE MODELO P.PE. 100	0.01
1825	PORTA ETIQUETA STEELE MODELO P.PE. 100	0.01
1826	PORTA ETIQUETA STEELE MODELO P.PE. 100	0.01
1827	PORTA ETIQUETA STEELE MODELO P.PE. 100	0.01
1828	PORTA ETIQUETA STEELE MODELO P.PE. 100	0.01
1829	PORTA ETIQUETA STEELE MODELO P.PE. 100	0.01
1830	PORTA ETIQUETA STEELE MODELO P.PE. 100	0.01
1831	PORTA ETIQUETA STEELE MODELO P.PE. 100	0.01
1832	PORTA ETIQUETA STEELE MODELO P.PE. 100	0.01
1833	PORTA ETIQUETA STEELE MODELO P.PE. 100	0.01
1834	PORTA ETIQUETA STEELE MODELO P.PE. 100	0.01
1835	PORTA ETIQUETA STEELE MODELO P.PE. 100	0.01
1836	PORTA ETIQUETA STEELE MODELO P.PE. 100	0.01
1837	PORTA ETIQUETA STEELE MODELO P.PE. 100	0.01
1838	PORTA ETIQUETA STEELE MODELO P.PE. 100	0.01
1839	PORTA ETIQUETA STEELE MODELO P.PE. 100	0.01
1840	PORTA ETIQUETA STEELE MODELO P.PE. 100	0.01
1841	PORTA ETIQUETA STEELE MODELO P.PE. 100	0.01
1842	PORTA ETIQUETA STEELE MODELO P.PE. 100	0.01
1843	PORTA ETIQUETA STEELE MODELO P.PE. 100	0.01
1844	PORTA ETIQUETA STEELE MODELO P.PE. 100	0.01

ETCA-IV-19
TRIMESTRE: CUARTO

(pesos)

	Descripción del Bien	Valor en Libros
1845	PORTA ETIQUETA STEELE MODELO P.PE. 100	0.01
1846	PORTA ETIQUETA STEELE MODELO P.PE. 100	0.01
1847	PORTA ETIQUETA STEELE MODELO P.PE. 100	0.01
1848	PORTA ETIQUETA STEELE MODELO P.PE. 100	0.01
1849	PORTA ETIQUETA STEELE MODELO P.PE. 100	0.01
1850	PORTA ETIQUETA STEELE MODELO P.PE. 100	0.01
1851	PORTA ETIQUETA STEELE MODELO P.PE. 100	0.01
1852	PORTA ETIQUETA STEELE MODELO P.PE. 100	0.01
1853	PORTA ETIQUETA STEELE MODELO P.PE. 100	0.01
1854	PORTA ETIQUETA STEELE MODELO P.PE. 100	0.01
1855	PORTA ETIQUETA STEELE MODELO P.PE. 100	0.01
1856	PORTA ETIQUETA STEELE MODELO P.PE. 100	0.01
1857	PORTA ETIQUETA STEELE MODELO P.PE. 100	0.01
1858	PORTA ETIQUETA STEELE MODELO P.PE. 100	0.01
1859	PORTA ETIQUETA STEELE MODELO P.PE. 100	0.01
1860	PORTA ETIQUETA STEELE MODELO P.PE. 100	0.01
1861	PORTA ETIQUETA STEELE MODELO P.PE. 100	0.01
1862	PORTA ETIQUETA STEELE MODELO P.PE. 100	0.01
1863	PORTA ETIQUETA STEELE MODELO P.PE. 100	0.01
1864	PORTA ETIQUETA STEELE MODELO P.PE. 100	0.01
1865	PORTA ETIQUETA STEELE MODELO P.PE. 100	0.01
1866	PORTA ETIQUETA STEELE MODELO P.PE. 100	0.01
1867	PORTA ETIQUETA STEELE MODELO P.PE. 100	0.01
1868	PORTA ETIQUETA STEELE MODELO P.PE. 100	0.01
1869	PORTA ETIQUETA STEELE MODELO P.PE. 100	0.01
1870	PORTA ETIQUETA STEELE MODELO P.PE. 100	0.01
1871	PORTA ETIQUETA STEELE MODELO P.PE. 100	0.01
1872	PORTA ETIQUETA STEELE MODELO P.PE. 100	0.01
1873	PORTA ETIQUETA STEELE MODELO P.PE. 100	0.01
1874	PORTA ETIQUETA STEELE MODELO P.PE. 100	0.01
1875	PORTA ETIQUETA STEELE MODELO P.PE. 100	0.01
1876	PORTA ETIQUETA STEELE MODELO P.PE. 100	0.01
1877	PORTA ETIQUETA STEELE MODELO P.PE. 100	0.01
1878	PORTA ETIQUETA STEELE MODELO P.PE. 100	0.01
1879	PORTA ETIQUETA STEELE MODELO P.PE. 100	0.01
1880	PORTA ETIQUETA STEELE MODELO P.PE. 100	0.01
1881	PORTA ETIQUETA STEELE MODELO P.PE. 100	0.01
1882	PORTA ETIQUETA STEELE MODELO P.PE. 100	0.01
1883	PORTA ETIQUETA STEELE MODELO P.PE. 100	0.01

ETCA-IV-19
TRIMESTRE: CUARTO

(pesos)

	Descripción del Bien	Valor en Libros
1884	PORTA ETIQUETA STEELE MODELO P.PE. 100	0.01
1885	PORTA ETIQUETA STEELE MODELO P.PE. 100	0.01
1886	PORTA ETIQUETA STEELE MODELO P.PE. 100	0.01
1887	PORTA ETIQUETA STEELE MODELO P.PE. 100	0.01
1888	PORTA ETIQUETA STEELE MODELO P.PE. 100	0.01
1889	PORTA ETIQUETA STEELE MODELO P.PE. 100	0.01
1890	PORTA ETIQUETA STEELE MODELO P.PE. 100	0.01
1891	PORTA ETIQUETA STEELE MODELO P.PE. 100	0.01
1892	PORTA ETIQUETA STEELE MODELO P.PE. 100	0.01
1893	PORTA ETIQUETA STEELE MODELO P.PE. 100	0.01
1894	PORTA ETIQUETA STEELE MODELO P.PE. 100	0.01
1895	PORTA ETIQUETA STEELE MODELO P.PE. 100	0.01
1896	PORTA ETIQUETA STEELE MODELO P.PE. 100	0.01
1897	PORTA ETIQUETA STEELE MODELO P.PE. 100	0.01
1898	PORTA ETIQUETA STEELE MODELO P.PE. 100	0.01
1899	PORTA ETIQUETA STEELE MODELO P.PE. 100	0.01
1900	PORTA ETIQUETA STEELE MODELO P.PE. 100	0.01
1901	PORTA ETIQUETA STEELE MODELO P.PE. 100	0.01
1902	PORTA ETIQUETA STEELE MODELO P.PE. 100	0.01
1903	PORTA ETIQUETA STEELE MODELO P.PE. 100	0.01
1904	PORTA ETIQUETA STEELE MODELO P.PE. 100	0.01
1905	PORTA ETIQUETA STEELE MODELO P.PE. 100	0.01
1906	PORTA ETIQUETA STEELE MODELO P.PE. 100	0.01
1907	PORTA ETIQUETA STEELE MODELO P.PE. 100	0.01
1908	PORTA ETIQUETA STEELE MODELO P.PE. 100	0.01
1909	PORTA ETIQUETA STEELE MODELO P.PE. 100	0.01
1910	PORTA ETIQUETA STEELE MODELO P.PE. 100	0.01
1911	PORTA ETIQUETA STEELE MODELO P.PE. 100	0.01
1912	PORTA ETIQUETA STEELE MODELO P.PE. 100	0.01
1913	PORTA ETIQUETA STEELE MODELO P.PE. 100	0.01
1914	PORTA ETIQUETA STEELE MODELO P.PE. 100	0.01
1915	PORTA ETIQUETA STEELE MODELO P.PE. 100	0.01
1916	PORTA ETIQUETA STEELE MODELO P.PE. 100	0.01
1917	PORTA ETIQUETA STEELE MODELO P.PE. 100	0.01
1918	PORTA ETIQUETA STEELE MODELO P.PE. 100	0.01
1919	PORTA ETIQUETA STEELE MODELO P.PE. 100	0.01
1920	PORTA ETIQUETA STEELE MODELO P.PE. 100	0.01
1921	PORTA ETIQUETA STEELE MODELO P.PE. 100	0.01
1922	PORTA ETIQUETA STEELE MODELO P.PE. 100	0.01

ETCA-IV-19
TRIMESTRE: CUARTO

(pesos)

	Descripción del Bien	Valor en Libros
1923	PORTA ETIQUETA STEELE MODELO P.PE. 100	0.01
1924	PORTA ETIQUETA STEELE MODELO P.PE. 100	0.01
1925	PORTA ETIQUETA STEELE MODELO P.PE. 100	0.01
1926	PORTA ETIQUETA STEELE MODELO P.PE. 100	0.01
1927	PORTA ETIQUETA STEELE MODELO P.PE. 100	0.01
1928	PORTA ETIQUETA STEELE MODELO P.PE. 100	0.01
1929	PORTA ETIQUETA STEELE MODELO P.PE. 100	0.01
1930	PORTA ETIQUETA STEELE MODELO P.PE. 100	0.01
1931	PORTA ETIQUETA STEELE MODELO P.PE. 100	0.01
1932	PORTA ETIQUETA STEELE MODELO P.PE. 100	0.01
1933	PORTA ETIQUETA STEELE MODELO P.PE. 100	0.01
1934	PORTA ETIQUETA STEELE MODELO P.PE. 100	0.01
1935	PORTA ETIQUETA STEELE MODELO P.PE. 100	0.01
1936	PORTA ETIQUETA STEELE MODELO P.PE. 100	0.01
1937	PORTA ETIQUETA STEELE MODELO P.PE. 100	0.01
1938	PORTA ETIQUETA STEELE MODELO P.PE. 100	0.01
1939	PORTA ETIQUETA STEELE MODELO P.PE. 100	0.01
1940	PORTA ETIQUETA STEELE MODELO P.PE. 100	0.01
1941	PORTA ETIQUETA STEELE MODELO P.PE. 100	0.01
1942	PORTA ETIQUETA STEELE MODELO P.PE. 100	0.01
1943	PORTA ETIQUETA STEELE MODELO P.PE. 100	0.01
1944	PORTA ETIQUETA STEELE MODELO P.PE. 100	0.01
1945	PORTA ETIQUETA STEELE MODELO P.PE. 100	0.01
1946	PORTA ETIQUETA STEELE MODELO P.PE. 100	0.01
1947	PORTA ETIQUETA STEELE MODELO P.PE. 100	0.01
1948	PORTA ETIQUETA STEELE MODELO P.PE. 100	0.01
1949	PORTA ETIQUETA STEELE MODELO P.PE. 100	0.01
1950	PORTA ETIQUETA STEELE MODELO P.PE. 100	0.01
1951	PORTA ETIQUETA STEELE MODELO P.PE. 100	0.01
1952	PORTA ETIQUETA STEELE MODELO P.PE. 100	0.01
1953	PORTA ETIQUETA STEELE MODELO P.PE. 100	0.01
1954	PORTA ETIQUETA STEELE MODELO P.PE. 100	0.01
1955	LIBRERO DOBLE DE 2.10 x .90 MTS	256.75
1956	LIBRERO DOBLE DE 2.10 x .90 MTS	256.75
1957	LIBRERO DOBLE DE 2.10 x .90 MTS	256.75
1958	LIBRERO DOBLE DE 2.10 x .90 MTS	256.75
1959	LIBRERO DOBLE DE 2.10 x .90 MTS	256.75
1960	LIBRERO DOBLE DE 2.10 x .90 MTS	256.75
1961	LIBRERO DOBLE DE 2.10 x .90 MTS	256.75

ETCA-IV-19
TRIMESTRE: CUARTO

(pesos)

	Descripción del Bien	Valor en Libros
1962	LIBRERO DOBLE DE 2.10 x .90 MTS	256.75
1963	LIBRERO DOBLE DE 2.10 x .90 MTS	256.75
1964	LIBRERO DOBLE DE 2.10 x .90 MTS	256.75
1965	ENTREPAÑO MODELO 90 x 30 MARCA IGA	22.64
1966	ENTREPAÑO MODELO 90 x 30 MARCA IGA	22.64
1967	ENTREPAÑO MODELO 90 x 30 MARCA IGA	22.64
1968	ENTREPAÑO MODELO 90 x 30 MARCA IGA	22.64
1969	ENTREPAÑO MODELO 90 x 30 MARCA IGA	22.64
1970	ENTREPAÑO MODELO 90 x 30 MARCA IGA	22.64
1971	ENTREPAÑO MODELO 90 x 30 MARCA IGA	22.64
1972	ENTREPAÑO MODELO 90 x 30 MARCA IGA	22.64
1973	ENTREPAÑO MODELO 90 x 30 MARCA IGA	22.64
1974	ENTREPAÑO MODELO 90 x 30 MARCA IGA	22.64
1975	ENTREPAÑO MODELO 90 x 30 MARCA IGA	22.64
1976	ENTREPAÑO MODELO 90 x 30 MARCA IGA	22.64
1977	ENTREPAÑO MODELO 90 x 30 MARCA IGA	22.64
1978	ENTREPAÑO MODELO 90 x 30 MARCA IGA	22.64
1979	ENTREPAÑO MODELO 90 x 30 MARCA IGA	22.64
1980	ENTREPAÑO MODELO 90 x 30 MARCA IGA	22.64
1981	ENTREPAÑO MODELO 90 x 30 MARCA IGA	22.64
1982	ENTREPAÑO MODELO 90 x 30 MARCA IGA	22.64
1983	ENTREPAÑO MODELO 90 x 30 MARCA IGA	22.64
1984	ENTREPAÑO MODELO 90 x 30 MARCA IGA	22.64
1985	ENTREPAÑO MODELO 90 x 30 MARCA IGA	22.64
1986	ENTREPAÑO MODELO 90 x 30 MARCA IGA	22.64
1987	ENTREPAÑO MODELO 90 x 30 MARCA IGA	22.64
1988	ENTREPAÑO MODELO 90 x 30 MARCA IGA	22.64
1989	ENTREPAÑO MODELO 90 x 30 MARCA IGA	22.64
1990	ENTREPAÑO MODELO 90 x 30 MARCA IGA	22.64
1991	ENTREPAÑO MODELO 90 x 30 MARCA IGA	22.64
1992	ENTREPAÑO MODELO 90 x 30 MARCA IGA	22.64
1993	ENTREPAÑO MODELO 90 x 30 MARCA IGA	22.64
1994	ENTREPAÑO MODELO 90 x 30 MARCA IGA	22.64
1995	ENTREPAÑO MODELO 90 x 30 MARCA IGA	22.64
1996	ENTREPAÑO MODELO 90 x 30 MARCA IGA	22.64
1997	ENTREPAÑO MODELO 90 x 30 MARCA IGA	22.64
1998	ENTREPAÑO MODELO 90 x 30 MARCA IGA	22.64
1999	ENTREPAÑO MODELO 90 x 30 MARCA IGA	22.64
2000	ENTREPAÑO MODELO 90 x 30 MARCA IGA	22.64

ETCA-IV-19
TRIMESTRE: CUARTO

(pesos)

	Descripción del Bien	Valor en Libros
2001	ENTREPAÑO MODELO 90 x 30 MARCA IGA	22.64
2002	ENTREPAÑO MODELO 90 x 30 MARCA IGA	22.64
2003	ENTREPAÑO MODELO 90 x 30 MARCA IGA	22.64
2004	ENTREPAÑO MODELO 90 x 30 MARCA IGA	22.64
2005	ENTREPAÑO MODELO 90 x 30 MARCA IGA	22.64
2006	ENTREPAÑO MODELO 90 x 30 MARCA IGA	22.64
2007	ENTREPAÑO MODELO 90 x 30 MARCA IGA	22.64
2008	ENTREPAÑO MODELO 90 x 30 MARCA IGA	22.64
2009	ENTREPAÑO MODELO 90 x 30 MARCA IGA	22.64
2010	ENTREPAÑO MODELO 90 x 30 MARCA IGA	22.64
2011	ENTREPAÑO MODELO 90 x 30 MARCA IGA	22.64
2012	ENTREPAÑO MODELO 90 x 30 MARCA IGA	22.64
2013	ENTREPAÑO MODELO 90 x 30 MARCA IGA	22.64
2014	ENTREPAÑO MODELO 90 x 30 MARCA IGA	22.64
2015	ENTREPAÑO MODELO 90 x 30 MARCA IGA	22.64
2016	ENTREPAÑO MODELO 90 x 30 MARCA IGA	22.64
2017	ENTREPAÑO MODELO 90 x 30 MARCA IGA	22.64
2018	ENTREPAÑO MODELO 90 x 30 MARCA IGA	22.64
2019	ENTREPAÑO MODELO 90 x 30 MARCA IGA	22.64
2020	ENTREPAÑO MODELO 90 x 30 MARCA IGA	22.64
2021	ENTREPAÑO MODELO 90 x 30 MARCA IGA	22.64
2022	ENTREPAÑO MODELO 90 x 30 MARCA IGA	22.64
2023	ENTREPAÑO MODELO 90 x 30 MARCA IGA	22.64
2024	ENTREPAÑO MODELO 90 x 30 MARCA IGA	22.64
2025	POSTE MODELO 2.20 MASRCA IIGA	18.43
2026	POSTE MODELO 2.20 MASRCA IIGA	18.43
2027	POSTE MODELO 2.20 MASRCA IIGA	18.43
2028	POSTE MODELO 2.20 MASRCA IIGA	18.43
2029	POSTE MODELO 2.20 MASRCA IIGA	18.43
2030	POSTE MODELO 2.20 MASRCA IIGA	18.43
2031	POSTE MODELO 2.20 MASRCA IIGA	18.43
2032	POSTE MODELO 2.20 MASRCA IIGA	18.43
2033	POSTE MODELO 2.20 MASRCA IIGA	18.43
2034	POSTE MODELO 2.20 MASRCA IIGA	18.43
2035	POSTE MODELO 2.20 MASRCA IIGA	18.43
2036	POSTE MODELO 2.20 MASRCA IIGA	18.43
2037	POSTE MODELO 2.20 MASRCA IIGA	18.43
2038	POSTE MODELO 2.20 MASRCA IIGA	18.43
2039	POSTE MODELO 2.20 MASRCA IIGA	18.43

ETCA-IV-19
TRIMESTRE: CUARTO

(pesos)

	Descripción del Bien	Valor en Libros
2040	POSTE MODELO 2.20 MASRCA IIGA	18.43
2041	POSTE MODELO 2.20 MASRCA IIGA	18.43
2042	POSTE MODELO 2.20 MASRCA IIGA	18.43
2043	POSTE MODELO 2.20 MASRCA IIGA	18.43
2044	POSTE MODELO 2.20 MASRCA IIGA	18.43
2045	POSTE MODELO 2.20 MASRCA IIGA	18.43
2046	POSTE MODELO 2.20 MASRCA IIGA	18.43
2047	POSTE MODELO 2.20 MASRCA IIGA	18.43
2048	POSTE MODELO 2.20 MASRCA IIGA	18.43
2049	POSTE MODELO 2.20 MASRCA IIGA	18.43
2050	POSTE MODELO 2.20 MASRCA IIGA	18.43
2051	POSTE MODELO 2.20 MASRCA IIGA	18.43
2052	POSTE MODELO 2.20 MASRCA IIGA	18.43
2053	POSTE MODELO 2.20 MASRCA IIGA	18.43
2054	POSTE MODELO 2.20 MASRCA IIGA	18.43
2055	POSTE MODELO 2.20 MASRCA IIGA	18.43
2056	POSTE MODELO 2.20 MASRCA IIGA	18.43
2057	POSTE MODELO 2.20 MASRCA IIGA	18.43
2058	POSTE MODELO 2.20 MASRCA IIGA	18.43
2059	POSTE MODELO 2.20 MASRCA IIGA	18.43
2060	POSTE MODELO 2.20 MASRCA IIGA	18.43
2061	POSTE MODELO 2.20 MASRCA IIGA	18.43
2062	POSTE MODELO 2.20 MASRCA IIGA	18.43
2063	POSTE MODELO 2.20 MASRCA IIGA	18.43
2064	POSTE MODELO 2.20 MASRCA IIGA	18.43
2065	GUILLOTINA MARCA RADIOCORTA M-244	2.00
2066	RELOJ DE PARED MARCA CITIZEN	1.70
2067	CHAROLA MARCA RIVIERA LINEA	0.21
2068	CHAROLA MARCA RIVIERA LINEA	0.21
2069	EQUIPO DE SONIDOS CONSISTENTE	4.00
2070	BARRA DE CAMARA	0.55
2071	MAQUINA FORRADORA MARCA	9.35
2072	PROYECTOR DE 16 MM MARCA BELL	50.00
2073	CESTO PARA BASURA MARCA.	0.15
2074	CESTO PARA BASURA MARCA.	0.15
2075	CESTO PARA BASURA MARCA.	0.15
2076	CESTO PARA BASURA MARCA.	0.15
2077	CESTO PARA BASURA MARCA.	0.15
2078	CESTO PARA BASURA MARCA.	0.15

ETCA-IV-19
TRIMESTRE: CUARTO

(pesos)

	Descripción del Bien	Valor en Libros
2079	CESTO PARA BASURA MARCA.	0.15
2080	CESTO PARA BASURA MARCA.	0.15
2081	CESTO PARA BASURA MARCA.	0.15
2082	CESTO PARA BASURA MARCA.	0.15
2083	CESTO PARA BASURA MARCA.	0.15
2084	CESTO PARA BASURA MARCA.	0.15
2085	CESTO PARA BASURA MARCA.	0.15
2086	CESTO PARA BASURA MARCA.	0.15
2087	CESTO PARA BASURA MARCA.	0.15
2088	CESTO PARA BASURA MARCA.	0.15
2089	CESTO PARA BASURA MARCA.	0.15
2090	CESTO PARA BASURA MARCA.	0.15
2091	ENMICADORA G.B.C. MARCA GENE-	30.00
2092	REDONDEADORA MARCA CORNEROUNDER	15.00
2093	CORTADORA SERVIFLOR 40 * 40	150.00
2094	ABANICO DE PEDESTAL MCA.SANYO	100.18
2095	MIMEOGRAFO GESTEINER No.-460	15.96
2096	CAFETERA PROCTOR MOD. 6278	92.00
2097	TELEVISOR 5071 MCA. HITACHI	9,950.00
2098	VIDEOCASETERA J.V.C.	985.00
2099	CESTO PARA BASURA MADERA P.M.	115.00
2100	CESTO PARA BASURA METALICO	58.32
2101	PRENSADOR DE LIBROS	250.00
2102	RELOJ DE PARED KIENZLE CHRONOQUARZ	235.37
2103	VIDEOGRABADORA SONY MODELO	1,311.00
2104	CAFETERA AUTOMÁTICA MARCA OSTER	121.85
2105	ESCALERA PLEGADISA DE ALUMINIO	340.80
2106	ESCALERA DE ALUMINO	212.63
2107	ENTREPAÑO .90 X .30 MCA IGA	23.65
2108	ENTREPAÑO .90 X .30 MCA IGA	23.65
2109	ENTREPAÑO .90 X .30 MCA IGA	23.65
2110	ENTREPAÑO .90 X .30 MCA IGA	23.65
2111	ENTREPAÑO .90 X .30 MCA IGA	23.65
2112	ENTREPAÑO .90 X .30 MCA IGA	23.65
2113	ENTREPAÑO .90 X .30 MCA IGA	23.65
2114	ENTREPAÑO .90 X .30 MCA IGA	23.65
2115	ENTREPAÑO .90 X .30 MCA IGA	23.65
2116	ENTREPAÑO .90 X .30 MCA IGA	23.65
2117	ENTREPAÑO .90 X .30 MCA IGA	23.65

ETCA-IV-19
TRIMESTRE: CUARTO

(pesos)

	Descripción del Bien	Valor en Libros
2118	ENTREPAÑO .90 X .30 MCA IGA	23.65
2119	ENTREPAÑO .90 X .30 MCA IGA	23.65
2120	ENTREPAÑO .90 X .30 MCA IGA	23.65
2121	ENTREPAÑO .90 X .30 MCA IGA	23.65
2122	ENTREPAÑO .90 X .30 MCA IGA	23.65
2123	ENTREPAÑO .90 X .30 MCA IGA	23.65
2124	ENTREPAÑO .90 X .30 MCA IGA	23.65
2125	ENTREPAÑO .90 X .30 MCA IGA	23.65
2126	ENTREPAÑO .90 X .30 MCA IGA	23.65
2127	ENTREPAÑO .90 X .30 MCA IGA	23.65
2128	ENTREPAÑO .90 X .30 MCA IGA	23.65
2129	ENTREPAÑO .90 X .30 MCA IGA	23.65
2130	ENTREPAÑO .90 X .30 MCA IGA	23.65
2131	ENTREPAÑO .90 X .30 MCA IGA	23.65
2132	ENTREPAÑO .90 X .30 MCA IGA	23.65
2133	ENTREPAÑO .90 X .30 MCA IGA	23.65
2134	ENTREPAÑO .90 X .30 MCA IGA	23.65
2135	ENTREPAÑO .90 X .30 MCA IGA	23.65
2136	ENTREPAÑO .90 X .30 MCA IGA	23.65
2137	ENTREPAÑO .90 X .30 MCA IGA	23.65
2138	ENTREPAÑO .90 X .30 MCA IGA	23.65
2139	ENTREPAÑO .90 X .30 MCA IGA	23.65
2140	ENTREPAÑO .90 X .30 MCA IGA	23.65
2141	ENTREPAÑO .90 X .30 MCA IGA	23.65
2142	ENTREPAÑO .90 X .30 MCA IGA	23.65
2143	ENTREPAÑO .90 X .30 MCA IGA	23.65
2144	ENTREPAÑO .90 X .30 MCA IGA	23.65
2145	ENTREPAÑO .90 X .30 MCA IGA	23.65
2146	ENTREPAÑO .90 X .30 MCA IGA	23.65
2147	POSTE MOD 2.20 MCA IGA X 480	19.28
2148	POSTE MOD 2.20 MCA IGA X 480	19.28
2149	POSTE MOD 2.20 MCA IGA X 480	19.28
2150	POSTE MOD 2.20 MCA IGA X 480	19.28
2151	POSTE MOD 2.20 MCA IGA X 480	19.28
2152	POSTE MOD 2.20 MCA IGA X 480	19.28
2153	POSTE MOD 2.20 MCA IGA X 480	19.28
2154	POSTE MOD 2.20 MCA IGA X 480	19.28
2155	POSTE MOD 2.20 MCA IGA X 480	19.28
2156	POSTE MOD 2.20 MCA IGA X 480	19.28

ETCA-IV-19
TRIMESTRE: CUARTO

(pesos)

	Descripción del Bien	Valor en Libros
2157	POSTE MOD 2.20 MCA IGA X 480	19.28
2158	POSTE MOD 2.20 MCA IGA X 480	19.28
2159	POSTE MOD 2.20 MCA IGA X 480	19.28
2160	POSTE MOD 2.20 MCA IGA X 480	19.28
2161	POSTE MOD 2.20 MCA IGA X 480	19.28
2162	POSTE MOD 2.20 MCA IGA X 480	19.28
2163	POSTE MOD 2.20 MCA IGA X 480	19.28
2164	POSTE MOD 2.20 MCA IGA X 480	19.28
2165	POSTE MOD 2.20 MCA IGA X 480	19.28
2166	POSTE MOD 2.20 MCA IGA X 480	19.28
2167	POSTE MOD 2.20 MCA IGA X 480	19.28
2168	POSTE MOD 2.20 MCA IGA X 480	19.28
2169	POSTE MOD 2.20 MCA IGA X 480	19.28
2170	POSTE MOD 2.20 MCA IGA X 480	19.28
2171	POSTE MOD 2.20 MCA IGA X 480	19.28
2172	POSTE MOD 2.20 MCA IGA X 480	19.28
2173	POSTE MOD 2.20 MCA IGA X 480	19.28
2174	POSTE MOD 2.20 MCA IGA X 480	19.28
2175	POSTE MOD 2.20 MCA IGA X 480	19.28
2176	POSTE MOD 2.20 MCA IGA X 480	19.28
2177	POSTE MOD 2.20 MCA IGA X 480	19.28
2178	POSTE MOD 2.20 MCA IGA X 480	19.28
2179	POSTE MOD 2.20 MCA IGA X 480	19.28
2180	POSTE MOD 2.20 MCA IGA X 480	19.28
2181	POSTE MOD 2.20 MCA IGA X 480	19.28
2182	POSTE MOD 2.20 MCA IGA X 480	19.28
2183	POSTE MOD 2.20 MCA IGA X 480	19.28
2184	POSTE MOD 2.20 MCA IGA X 480	19.28
2185	POSTE MOD 2.20 MCA IGA X 480	19.28
2186	POSTE MOD 2.20 MCA IGA X 480	19.28
2187	ALFOMBRA OLEFINA COLOR TURQUESA	1,716.00
2188	ENTREPAÑO .90X.30 MCA IGA C/ 40 TORNILLOS	26.59
2189	ENTREPAÑO .90X.30 MCA IGA C/ 40 TORNILLOS	26.59
2190	ENTREPAÑO .90X.30 MCA IGA C/ 40 TORNILLOS	26.59
2191	ENTREPAÑO .90X.30 MCA IGA C/ 40 TORNILLOS	26.59
2192	ENTREPAÑO .90X.30 MCA IGA C/ 40 TORNILLOS	26.59
2193	ENTREPAÑO .90X.30 MCA IGA C/ 40 TORNILLOS	26.59
2194	ENTREPAÑO .90X.30 MCA IGA C/ 40 TORNILLOS	26.59
2195	ENTREPAÑO .90X.30 MCA IGA C/ 40 TORNILLOS	26.59

ETCA-IV-19
TRIMESTRE: CUARTO

(pesos)

	Descripción del Bien	Valor en Libros
2196	ENTREPAÑO .90X.30 MCA IGA C/ 40 TORNILLOS	26.59
2197	ENTREPAÑO .90X.30 MCA IGA C/ 40 TORNILLOS	26.59
2198	ENTREPAÑO .90X.30 MCA IGA C/ 40 TORNILLOS	26.59
2199	ENTREPAÑO .90X.30 MCA IGA C/ 40 TORNILLOS	26.59
2200	ENTREPAÑO .90X.30 MCA IGA C/ 40 TORNILLOS	26.59
2201	ENTREPAÑO .90X.30 MCA IGA C/ 40 TORNILLOS	26.59
2202	ENTREPAÑO .90X.30 MCA IGA C/ 40 TORNILLOS	26.59
2203	ENTREPAÑO .90X.30 MCA IGA C/ 40 TORNILLOS	26.59
2204	ENTREPAÑO .90X.30 MCA IGA C/ 40 TORNILLOS	26.59
2205	ENTREPAÑO .90X.30 MCA IGA C/ 40 TORNILLOS	26.59
2206	ENTREPAÑO .90X.30 MCA IGA C/ 40 TORNILLOS	26.59
2207	ENTREPAÑO .90X.30 MCA IGA C/ 40 TORNILLOS	26.59
2208	CUADRO DE PINTURA PASTEL	375.00
2209	CUADRO DE PINTURA PASTEL	375.00
2210	AIRE ACONDICIONADO MARCA CARRIER TIPO	7,415.10
2211	ADQUISICIÓN DE ESTANTES DE MADERA DE PINO	286.00
2212	ADQUISICIÓN DE ESTANTES DE MADERA DE PINO	286.00
2213	VENTILADOR MARCA MAN DE PEDESTAL DE 16"	160.00
2214	MAQUINA DE ESCRIBIR OLIMPIA SEMI NUEVA	880.00
2215	FABRICACIÓN DE MUEBLE TIPO REVISTERO EN MADERA	1,815.00
2216	FABRICACIÓN DE MUEBLE DE MADERA DE PINO DE 7/8	303.60
2217	FABRICACIÓN DE MUEBLE DE MADERA DE PINO DE 7/8	303.60
2218	FABRICACIÓN DE MUEBLE DE MADERA DE PINO DE 7/8	303.60
2219	FABRICACIÓN DE MUEBLE DE MADERA DE PINO DE 7/8	303.60
2220	FABRICACIÓN DE MUEBLE DE MADERA DE PINO DE 7/8	303.60
2221	PORTA PAPEL (PIZARRONES) DE 60 x 90 C/U	176.00
2222	PORTA PAPEL (PIZARRONES) DE 60 x 90 C/U	176.00
2223	HORNO DE MICROONDAS PANASONIC NN 5462A 0.8	325.00
2224	PLANTA DE SEDA CON BASE DE MADERA	382.47
2225	PLANTA DE SEDA CON BASE DE MADERA	382.47
2226	PLANTA DE SEDA CON BASE DE MADERA	382.47
2227	PLANTA DE SEDA CON BASE DE MADERA	382.47
2228	PLANTA DE SEDA CON BASE DE MADERA	382.47
2229	PLANTA DE SEDA CON BASE DE MADERA	382.47
2230	PLANTA DE SEDA CON BASE DE MADERA	382.47
2231	PLANTA DE SEDA CON BASE DE MADERA	382.47
2232	PLANTA DE SEDA CON BASE DE MADERA	382.47
2233	PLANTA DE SEDA CON BASE DE MADERA	382.47
2234	PLANTA DE SEDA CON BASE DE MADERA	382.47

ETCA-IV-19
TRIMESTRE: CUARTO

(pesos)

	Descripción del Bien	Valor en Libros
2235	PLANTA DE SEDA CON BASE DE MADERA	382.47
2236	PLANTA DE SEDA CON BASE DE MADERA	382.47
2237	PLANTA DE SEDA CON BASE DE MADERA	382.47
2238	PLANTA DE SEDA CON BASE DE MADERA	382.47
2239	PLANTA DE SEDA CON BASE DE MADERA	382.47
2240	PLANTA DE SEDA CON BASE DE MADERA	382.47
2241	BASE DE MADERA PARA PLANTA DE SEDA	198.00
2242	BASE DE MADERA PARA PLANTA DE SEDA	198.00
2243	BASE DE MADERA PARA PLANTA DE SEDA	198.00
2244	LIBRERO DE 2.10 MTS DE ALTURA CON 12	182.60
2245	LIBRERO DE 2.10 MTS DE ALTURA CON 12	182.60
2246	LIBRERO DE 2.10 MTS DE ALTURA CON 12	182.60
2247	LIBRERO DE 2.10 MTS DE ALTURA CON 12	182.60
2248	LIBRERO DE 2.10 MTS DE ALTURA CON 12	182.60
2249	LIBRERO DE 2.10 MTS DE ALTURA CON 12	182.60
2250	LIBRERO DE 2.10 MTS DE ALTURA CON 12	182.60
2251	LIBRERO DE 2.10 MTS DE ALTURA CON 12	182.60
2252	LIBRERO DE 2.10 MTS DE ALTURA CON 12	182.60
2253	LIBRERO DE 2.10 MTS DE ALTURA CON 12	182.60
2254	LIBRERO DE 2.10 MTS DE ALTURA CON 12	182.60
2255	LIBRERO DE 2.10 MTS DE ALTURA CON 12	182.60
2256	LIBRERO DE 2.10 MTS DE ALTURA CON 12	182.60
2257	LIBRERO DE 2.10 MTS DE ALTURA CON 12	182.60
2258	LIBRERO DE 2.10 MTS DE ALTURA CON 12	182.60
2259	LIBRERO DE 2.10 MTS DE ALTURA CON 12	182.60
2260	LIBRERO DE 2.10 MTS DE ALTURA CON 12	182.60
2261	LIBRERO DE 2.10 MTS DE ALTURA CON 12	182.60
2262	LIBRERO DE 2.10 MTS DE ALTURA CON 12	182.60
2263	LIBRERO DE 2.10 MTS DE ALTURA CON 12	182.60
2264	LIBRERO DE 2.10 MTS DE ALTURA CON 12	182.60
2265	LIBRERO DE 2.10 MTS DE ALTURA CON 12	182.60
2266	LIBRERO DE 2.10 MTS DE ALTURA CON 12	182.60
2267	LIBRERO DE 2.10 MTS DE ALTURA CON 12	182.60
2268	LIBRERO DE 2.10 MTS DE ALTURA CON 12	182.60
2269	LIBRERO DE 2.10 MTS DE ALTURA CON 12	182.60
2270	LIBRERO DE 2.10 MTS DE ALTURA CON 12	182.60
2271	LIBRERO DE 2.10 MTS DE ALTURA CON 12	182.60
2272	LIBRERO DE 2.10 MTS DE ALTURA CON 12	182.60
2273	LIBRERO DE 2.10 MTS DE ALTURA CON 12	182.60

ETCA-IV-19
TRIMESTRE: CUARTO

(pesos)

	Descripción del Bien	Valor en Libros
2274	1 REVISTERO DE 1.20X0.88	8,800.00
2275	ARCHIVERO METÁLICO DE 4 GAVETAS SEMI USADO	690.00
2276	COMPRA DE SOPORTA LIBRO ESCUADRA PARA	14.95
2277	COMPRA DE SOPORTA LIBRO ESCUADRA PARA	14.95
2278	COMPRA DE SOPORTA LIBRO ESCUADRA PARA	14.95
2279	COMPRA DE SOPORTA LIBRO ESCUADRA PARA	14.95
2280	COMPRA DE SOPORTA LIBRO ESCUADRA PARA	14.95
2281	COMPRA DE SOPORTA LIBRO ESCUADRA PARA	14.95
2282	COMPRA DE SOPORTA LIBRO ESCUADRA PARA	14.95
2283	COMPRA DE SOPORTA LIBRO ESCUADRA PARA	14.95
2284	COMPRA DE SOPORTA LIBRO ESCUADRA PARA	14.95
2285	COMPRA DE SOPORTA LIBRO ESCUADRA PARA	14.95
2286	COMPRA DE SOPORTA LIBRO ESCUADRA PARA	14.95
2287	COMPRA DE SOPORTA LIBRO ESCUADRA PARA	14.95
2288	COMPRA DE SOPORTA LIBRO ESCUADRA PARA	14.95
2289	COMPRA DE SOPORTA LIBRO ESCUADRA PARA	14.95
2290	COMPRA DE SOPORTA LIBRO ESCUADRA PARA	14.95
2291	COMPRA DE SOPORTA LIBRO ESCUADRA PARA	14.95
2292	COMPRA DE SOPORTA LIBRO ESCUADRA PARA	14.95
2293	COMPRA DE SOPORTA LIBRO ESCUADRA PARA	14.95
2294	COMPRA DE SOPORTA LIBRO ESCUADRA PARA	14.95
2295	COMPRA DE SOPORTA LIBRO ESCUADRA PARA	14.95
2296	COMPRA DE SOPORTA LIBRO ESCUADRA PARA	14.95
2297	COMPRA DE SOPORTA LIBRO ESCUADRA PARA	14.95
2298	COMPRA DE SOPORTA LIBRO ESCUADRA PARA	14.95
2299	COMPRA DE SOPORTA LIBRO ESCUADRA PARA	14.95
2300	COMPRA DE SOPORTA LIBRO ESCUADRA PARA	14.95
2301	COMPRA DE SOPORTA LIBRO ESCUADRA PARA	14.95
2302	COMPRA DE SOPORTA LIBRO ESCUADRA PARA	14.95
2303	COMPRA DE SOPORTA LIBRO ESCUADRA PARA	14.95
2304	COMPRA DE SOPORTA LIBRO ESCUADRA PARA	14.95
2305	COMPRA DE SOPORTA LIBRO ESCUADRA PARA	14.95
2306	COMPRA DE SOPORTA LIBRO ESCUADRA PARA	14.95
2307	COMPRA DE SOPORTA LIBRO ESCUADRA PARA	14.95
2308	COMPRA DE SOPORTA LIBRO ESCUADRA PARA	14.95
2309	COMPRA DE SOPORTA LIBRO ESCUADRA PARA	14.95
2310	COMPRA DE SOPORTA LIBRO ESCUADRA PARA	14.95
2311	COMPRA DE SOPORTA LIBRO ESCUADRA PARA	14.95
2312	COMPRA DE SOPORTA LIBRO ESCUADRA PARA	14.95

ETCA-IV-19
TRIMESTRE: CUARTO

(pesos)

	Descripción del Bien	Valor en Libros
2313	COMPRA DE SOPORTA LIBRO ESCUADRA PARA	14.95
2314	COMPRA DE SOPORTA LIBRO ESCUADRA PARA	14.95
2315	COMPRA DE SOPORTA LIBRO ESCUADRA PARA	14.95
2316	COMPRA DE SOPORTA LIBRO ESCUADRA PARA	14.95
2317	COMPRA DE SOPORTA LIBRO ESCUADRA PARA	14.95
2318	COMPRA DE SOPORTA LIBRO ESCUADRA PARA	14.95
2319	COMPRA DE SOPORTA LIBRO ESCUADRA PARA	14.95
2320	COMPRA DE SOPORTA LIBRO ESCUADRA PARA	14.95
2321	COMPRA DE SOPORTA LIBRO ESCUADRA PARA	14.95
2322	COMPRA DE SOPORTA LIBRO ESCUADRA PARA	14.95
2323	COMPRA DE SOPORTA LIBRO ESCUADRA PARA	14.95
2324	COMPRA DE SOPORTA LIBRO ESCUADRA PARA	14.95
2325	COMPRA DE SOPORTA LIBRO ESCUADRA PARA	14.95
2326	COMPRA DE SOPORTA LIBRO ESCUADRA PARA	14.95
2327	COMPRA DE SOPORTA LIBRO ESCUADRA PARA	14.95
2328	COMPRA DE SOPORTA LIBRO ESCUADRA PARA	14.95
2329	COMPRA DE SOPORTA LIBRO ESCUADRA PARA	14.95
2330	COMPRA DE SOPORTA LIBRO ESCUADRA PARA	14.95
2331	COMPRA DE SOPORTA LIBRO ESCUADRA PARA	14.95
2332	COMPRA DE SOPORTA LIBRO ESCUADRA PARA	14.95
2333	COMPRA DE SOPORTA LIBRO ESCUADRA PARA	14.95
2334	COMPRA DE SOPORTA LIBRO ESCUADRA PARA	14.95
2335	COMPRA DE SOPORTA LIBRO ESCUADRA PARA	14.95
2336	COMPRA DE SOPORTA LIBRO ESCUADRA PARA	14.95
2337	COMPRA DE SOPORTA LIBRO ESCUADRA PARA	14.95
2338	COMPRA DE SOPORTA LIBRO ESCUADRA PARA	14.95
2339	COMPRA DE SOPORTA LIBRO ESCUADRA PARA	14.95
2340	COMPRA DE SOPORTA LIBRO ESCUADRA PARA	14.95
2341	COMPRA DE SOPORTA LIBRO ESCUADRA PARA	14.95
2342	COMPRA DE SOPORTA LIBRO ESCUADRA PARA	14.95
2343	COMPRA DE SOPORTA LIBRO ESCUADRA PARA	14.95
2344	COMPRA DE SOPORTA LIBRO ESCUADRA PARA	14.95
2345	COMPRA DE SOPORTA LIBRO ESCUADRA PARA	14.95
2346	COMPRA DE SOPORTA LIBRO ESCUADRA PARA	14.95
2347	COMPRA DE SOPORTA LIBRO ESCUADRA PARA	14.95
2348	COMPRA DE SOPORTA LIBRO ESCUADRA PARA	14.95
2349	COMPRA DE SOPORTA LIBRO ESCUADRA PARA	14.95
2350	COMPRA DE SOPORTA LIBRO ESCUADRA PARA	14.95
2351	COMPRA DE SOPORTA LIBRO ESCUADRA PARA	14.95

ETCA-IV-19
TRIMESTRE: CUARTO

(pesos)

	Descripción del Bien	Valor en Libros
2352	COMPRA DE SOPORTA LIBRO ESCUADRA PARA	14.95
2353	COMPRA DE SOPORTA LIBRO ESCUADRA PARA	14.95
2354	COMPRA DE SOPORTA LIBRO ESCUADRA PARA	14.95
2355	COMPRA DE SOPORTA LIBRO ESCUADRA PARA	14.95
2356	COMPRA DE SOPORTA LIBRO ESCUADRA PARA	14.95
2357	COMPRA DE SOPORTA LIBRO ESCUADRA PARA	14.95
2358	COMPRA DE SOPORTA LIBRO ESCUADRA PARA	14.95
2359	COMPRA DE SOPORTA LIBRO ESCUADRA PARA	14.95
2360	COMPRA DE SOPORTA LIBRO ESCUADRA PARA	14.95
2361	COMPRA DE SOPORTA LIBRO ESCUADRA PARA	14.95
2362	COMPRA DE SOPORTA LIBRO ESCUADRA PARA	14.95
2363	COMPRA DE SOPORTA LIBRO ESCUADRA PARA	14.95
2364	COMPRA DE SOPORTA LIBRO ESCUADRA PARA	14.95
2365	COMPRA DE SOPORTA LIBRO ESCUADRA PARA	14.95
2366	COMPRA DE SOPORTA LIBRO ESCUADRA PARA	14.95
2367	COMPRA DE SOPORTA LIBRO ESCUADRA PARA	14.95
2368	COMPRA DE SOPORTA LIBRO ESCUADRA PARA	14.95
2369	COMPRA DE SOPORTA LIBRO ESCUADRA PARA	14.95
2370	COMPRA DE SOPORTA LIBRO ESCUADRA PARA	14.95
2371	COMPRA DE SOPORTA LIBRO ESCUADRA PARA	14.95
2372	COMPRA DE SOPORTA LIBRO ESCUADRA PARA	14.95
2373	COMPRA DE SOPORTA LIBRO ESCUADRA PARA	14.95
2374	COMPRA DE SOPORTA LIBRO ESCUADRA PARA	14.95
2375	COMPRA DE SOPORTA LIBRO ESCUADRA PARA	14.95
2376	COMPRA DE SOPORTA LIBRO ESCUADRA PARA	14.95
2377	COMPRA DE SOPORTA LIBRO ESCUADRA PARA	14.95
2378	COMPRA DE SOPORTA LIBRO ESCUADRA PARA	14.95
2379	COMPRA DE SOPORTA LIBRO ESCUADRA PARA	14.95
2380	COMPRA DE SOPORTA LIBRO ESCUADRA PARA	14.95
2381	COMPRA DE SOPORTA LIBRO ESCUADRA PARA	14.95
2382	COMPRA DE SOPORTA LIBRO ESCUADRA PARA	14.95
2383	COMPRA DE SOPORTA LIBRO ESCUADRA PARA	14.95
2384	COMPRA DE SOPORTA LIBRO ESCUADRA PARA	14.95
2385	COMPRA DE SOPORTA LIBRO ESCUADRA PARA	14.95
2386	COMPRA DE SOPORTA LIBRO ESCUADRA PARA	14.95
2387	COMPRA DE SOPORTA LIBRO ESCUADRA PARA	14.95
2388	COMPRA DE SOPORTA LIBRO ESCUADRA PARA	14.95
2389	COMPRA DE SOPORTA LIBRO ESCUADRA PARA	14.95
2390	COMPRA DE SOPORTA LIBRO ESCUADRA PARA	14.95

ETCA-IV-19
TRIMESTRE: CUARTO

(pesos)

	Descripción del Bien	Valor en Libros
2391	COMPRA DE SOPORTA LIBRO ESCUADRA PARA	14.95
2392	COMPRA DE SOPORTA LIBRO ESCUADRA PARA	14.95
2393	COMPRA DE SOPORTA LIBRO ESCUADRA PARA	14.95
2394	COMPRA DE SOPORTA LIBRO ESCUADRA PARA	14.95
2395	COMPRA DE SOPORTA LIBRO ESCUADRA PARA	14.95
2396	COMPRA DE SOPORTA LIBRO ESCUADRA PARA	14.95
2397	COMPRA DE SOPORTA LIBRO ESCUADRA PARA	14.95
2398	COMPRA DE SOPORTA LIBRO ESCUADRA PARA	14.95
2399	COMPRA DE SOPORTA LIBRO ESCUADRA PARA	14.95
2400	COMPRA DE SOPORTA LIBRO ESCUADRA PARA	14.95
2401	COMPRA DE SOPORTA LIBRO ESCUADRA PARA	14.95
2402	COMPRA DE SOPORTA LIBRO ESCUADRA PARA	14.95
2403	COMPRA DE SOPORTA LIBRO ESCUADRA PARA	14.95
2404	COMPRA DE SOPORTA LIBRO ESCUADRA PARA	14.95
2405	COMPRA DE SOPORTA LIBRO ESCUADRA PARA	14.95
2406	COMPRA DE SOPORTA LIBRO ESCUADRA PARA	14.95
2407	COMPRA DE SOPORTA LIBRO ESCUADRA PARA	14.95
2408	COMPRA DE SOPORTA LIBRO ESCUADRA PARA	14.95
2409	COMPRA DE SOPORTA LIBRO ESCUADRA PARA	14.95
2410	COMPRA DE SOPORTA LIBRO ESCUADRA PARA	14.95
2411	COMPRA DE SOPORTA LIBRO ESCUADRA PARA	14.95
2412	COMPRA DE SOPORTA LIBRO ESCUADRA PARA	14.95
2413	COMPRA DE SOPORTA LIBRO ESCUADRA PARA	14.95
2414	COMPRA DE SOPORTA LIBRO ESCUADRA PARA	14.95
2415	COMPRA DE SOPORTA LIBRO ESCUADRA PARA	14.95
2416	COMPRA DE SOPORTA LIBRO ESCUADRA PARA	14.95
2417	COMPRA DE SOPORTA LIBRO ESCUADRA PARA	14.95
2418	COMPRA DE SOPORTA LIBRO ESCUADRA PARA	14.95
2419	COMPRA DE SOPORTA LIBRO ESCUADRA PARA	14.95
2420	COMPRA DE SOPORTA LIBRO ESCUADRA PARA	14.95
2421	COMPRA DE SOPORTA LIBRO ESCUADRA PARA	14.95
2422	COMPRA DE SOPORTA LIBRO ESCUADRA PARA	14.95
2423	COMPRA DE SOPORTA LIBRO ESCUADRA PARA	14.95
2424	COMPRA DE SOPORTA LIBRO ESCUADRA PARA	14.95
2425	COMPRA DE SOPORTA LIBRO ESCUADRA PARA	14.95
2426	COMPRA DE SOPORTA LIBRO ESCUADRA PARA	14.95
2427	COMPRA DE SOPORTA LIBRO ESCUADRA PARA	14.95
2428	COMPRA DE SOPORTA LIBRO ESCUADRA PARA	14.95
2429	COMPRA DE SOPORTA LIBRO ESCUADRA PARA	14.95

ETCA-IV-19
TRIMESTRE: CUARTO

(pesos)

	Descripción del Bien	Valor en Libros
2430	COMPRA DE SOPORTA LIBRO ESCUADRA PARA	14.95
2431	COMPRA DE SOPORTA LIBRO ESCUADRA PARA	14.95
2432	COMPRA DE SOPORTA LIBRO ESCUADRA PARA	14.95
2433	COMPRA DE SOPORTA LIBRO ESCUADRA PARA	14.95
2434	COMPRA DE SOPORTA LIBRO ESCUADRA PARA	14.95
2435	COMPRA DE SOPORTA LIBRO ESCUADRA PARA	14.95
2436	COMPRA DE SOPORTA LIBRO ESCUADRA PARA	14.95
2437	COMPRA DE SOPORTA LIBRO ESCUADRA PARA	14.95
2438	COMPRA DE SOPORTA LIBRO ESCUADRA PARA	14.95
2439	COMPRA DE SOPORTA LIBRO ESCUADRA PARA	14.95
2440	COMPRA DE SOPORTA LIBRO ESCUADRA PARA	14.95
2441	COMPRA DE SOPORTA LIBRO ESCUADRA PARA	14.95
2442	COMPRA DE SOPORTA LIBRO ESCUADRA PARA	14.95
2443	COMPRA DE SOPORTA LIBRO ESCUADRA PARA	14.95
2444	COMPRA DE SOPORTA LIBRO ESCUADRA PARA	14.95
2445	COMPRA DE SOPORTA LIBRO ESCUADRA PARA	14.95
2446	COMPRA DE SOPORTA LIBRO ESCUADRA PARA	14.95
2447	COMPRA DE SOPORTA LIBRO ESCUADRA PARA	14.95
2448	COMPRA DE SOPORTA LIBRO ESCUADRA PARA	14.95
2449	COMPRA DE SOPORTA LIBRO ESCUADRA PARA	14.95
2450	COMPRA DE SOPORTA LIBRO ESCUADRA PARA	14.95
2451	COMPRA DE SOPORTA LIBRO ESCUADRA PARA	14.95
2452	COMPRA DE SOPORTA LIBRO ESCUADRA PARA	14.95
2453	COMPRA DE SOPORTA LIBRO ESCUADRA PARA	14.95
2454	COMPRA DE SOPORTA LIBRO ESCUADRA PARA	14.95
2455	COMPRA DE SOPORTA LIBRO ESCUADRA PARA	14.95
2456	COMPRA DE SOPORTA LIBRO ESCUADRA PARA	14.95
2457	COMPRA DE SOPORTA LIBRO ESCUADRA PARA	14.95
2458	COMPRA DE SOPORTA LIBRO ESCUADRA PARA	14.95
2459	COMPRA DE SOPORTA LIBRO ESCUADRA PARA	14.95
2460	COMPRA DE SOPORTA LIBRO ESCUADRA PARA	14.95
2461	COMPRA DE SOPORTA LIBRO ESCUADRA PARA	14.95
2462	COMPRA DE SOPORTA LIBRO ESCUADRA PARA	14.95
2463	COMPRA DE SOPORTA LIBRO ESCUADRA PARA	14.95
2464	COMPRA DE SOPORTA LIBRO ESCUADRA PARA	14.95
2465	COMPRA DE SOPORTA LIBRO ESCUADRA PARA	14.95
2466	COMPRA DE SOPORTA LIBRO ESCUADRA PARA	14.95
2467	COMPRA DE SOPORTA LIBRO ESCUADRA PARA	14.95
2468	COMPRA DE SOPORTA LIBRO ESCUADRA PARA	14.95

ETCA-IV-19
TRIMESTRE: CUARTO

(pesos)

	Descripción del Bien	Valor en Libros
2469	COMPRA DE SOPORTA LIBRO ESCUADRA PARA	14.95
2470	COMPRA DE SOPORTA LIBRO ESCUADRA PARA	14.95
2471	COMPRA DE SOPORTA LIBRO ESCUADRA PARA	14.95
2472	COMPRA DE SOPORTA LIBRO ESCUADRA PARA	14.95
2473	COMPRA DE SOPORTA LIBRO ESCUADRA PARA	14.95
2474	COMPRA DE SOPORTA LIBRO ESCUADRA PARA	14.95
2475	COMPRA DE SOPORTA LIBRO ESCUADRA PARA	14.95
2476	COMPRA DE SOPORTA LIBRO ESCUADRA PARA	14.95
2477	COMPRA DE SOPORTA LIBRO ESCUADRA PARA	14.95
2478	COMPRA DE SOPORTA LIBRO ESCUADRA PARA	14.95
2479	COMPRA DE SOPORTA LIBRO ESCUADRA PARA	14.95
2480	COMPRA DE SOPORTA LIBRO ESCUADRA PARA	14.95
2481	COMPRA DE SOPORTA LIBRO ESCUADRA PARA	14.95
2482	COMPRA DE SOPORTA LIBRO ESCUADRA PARA	14.95
2483	COMPRA DE SOPORTA LIBRO ESCUADRA PARA	14.95
2484	COMPRA DE SOPORTA LIBRO ESCUADRA PARA	14.95
2485	COMPRA DE SOPORTA LIBRO ESCUADRA PARA	14.95
2486	COMPRA DE SOPORTA LIBRO ESCUADRA PARA	14.95
2487	COMPRA DE SOPORTA LIBRO ESCUADRA PARA	14.95
2488	COMPRA DE SOPORTA LIBRO ESCUADRA PARA	14.95
2489	COMPRA DE SOPORTA LIBRO ESCUADRA PARA	14.95
2490	COMPRA DE SOPORTA LIBRO ESCUADRA PARA	14.95
2491	COMPRA DE SOPORTA LIBRO ESCUADRA PARA	14.95
2492	COMPRA DE SOPORTA LIBRO ESCUADRA PARA	14.95
2493	COMPRA DE SOPORTA LIBRO ESCUADRA PARA	14.95
2494	COMPRA DE SOPORTA LIBRO ESCUADRA PARA	14.95
2495	COMPRA DE SOPORTA LIBRO ESCUADRA PARA	14.95
2496	COMPRA DE SOPORTA LIBRO ESCUADRA PARA	14.95
2497	COMPRA DE SOPORTA LIBRO ESCUADRA PARA	14.95
2498	COMPRA DE SOPORTA LIBRO ESCUADRA PARA	14.95
2499	COMPRA DE SOPORTA LIBRO ESCUADRA PARA	14.95
2500	COMPRA DE SOPORTA LIBRO ESCUADRA PARA	14.95
2501	COMPRA DE SOPORTA LIBRO ESCUADRA PARA	14.95
2502	COMPRA DE SOPORTA LIBRO ESCUADRA PARA	14.95
2503	COMPRA DE SOPORTA LIBRO ESCUADRA PARA	14.95
2504	COMPRA DE SOPORTA LIBRO ESCUADRA PARA	14.95
2505	COMPRA DE SOPORTA LIBRO ESCUADRA PARA	14.95
2506	COMPRA DE SOPORTA LIBRO ESCUADRA PARA	14.95
2507	COMPRA DE SOPORTA LIBRO ESCUADRA PARA	14.95

ETCA-IV-19
TRIMESTRE: CUARTO

(pesos)

	Descripción del Bien	Valor en Libros
2508	COMPRA DE SOPORTA LIBRO ESCUADRA PARA	14.95
2509	COMPRA DE SOPORTA LIBRO ESCUADRA PARA	14.95
2510	COMPRA DE SOPORTA LIBRO ESCUADRA PARA	14.95
2511	COMPRA DE SOPORTA LIBRO ESCUADRA PARA	14.95
2512	COMPRA DE SOPORTA LIBRO ESCUADRA PARA	14.95
2513	COMPRA DE SOPORTA LIBRO ESCUADRA PARA	14.95
2514	COMPRA DE SOPORTA LIBRO ESCUADRA PARA	14.95
2515	COMPRA DE SOPORTA LIBRO ESCUADRA PARA	14.95
2516	COMPRA DE SOPORTA LIBRO ESCUADRA PARA	14.95
2517	COMPRA DE SOPORTA LIBRO ESCUADRA PARA	14.95
2518	COMPRA DE SOPORTA LIBRO ESCUADRA PARA	14.95
2519	COMPRA DE SOPORTA LIBRO ESCUADRA PARA	14.95
2520	COMPRA DE SOPORTA LIBRO ESCUADRA PARA	14.95
2521	COMPRA DE SOPORTA LIBRO ESCUADRA PARA	14.95
2522	COMPRA DE SOPORTA LIBRO ESCUADRA PARA	14.95
2523	COMPRA DE SOPORTA LIBRO ESCUADRA PARA	14.95
2524	COMPRA DE SOPORTA LIBRO ESCUADRA PARA	14.95
2525	COMPRA DE SOPORTA LIBRO ESCUADRA PARA	14.95
2526	COMPRA DE SOPORTA LIBRO ESCUADRA PARA	14.95
2527	COMPRA DE SOPORTA LIBRO ESCUADRA PARA	14.95
2528	COMPRA DE SOPORTA LIBRO ESCUADRA PARA	14.95
2529	COMPRA DE SOPORTA LIBRO ESCUADRA PARA	14.95
2530	COMPRA DE SOPORTA LIBRO ESCUADRA PARA	14.95
2531	COMPRA DE SOPORTA LIBRO ESCUADRA PARA	14.95
2532	COMPRA DE SOPORTA LIBRO ESCUADRA PARA	14.95
2533	COMPRA DE SOPORTA LIBRO ESCUADRA PARA	14.95
2534	COMPRA DE SOPORTA LIBRO ESCUADRA PARA	14.95
2535	COMPRA DE SOPORTA LIBRO ESCUADRA PARA	14.95
2536	COMPRA DE SOPORTA LIBRO ESCUADRA PARA	14.95
2537	COMPRA DE SOPORTA LIBRO ESCUADRA PARA	14.95
2538	COMPRA DE SOPORTA LIBRO ESCUADRA PARA	14.95
2539	COMPRA DE SOPORTA LIBRO ESCUADRA PARA	14.95
2540	COMPRA DE SOPORTA LIBRO ESCUADRA PARA	14.95
2541	COMPRA DE SOPORTA LIBRO ESCUADRA PARA	14.95
2542	COMPRA DE SOPORTA LIBRO ESCUADRA PARA	14.95
2543	COMPRA DE SOPORTA LIBRO ESCUADRA PARA	14.95
2544	COMPRA DE SOPORTA LIBRO ESCUADRA PARA	14.95
2545	COMPRA DE SOPORTA LIBRO ESCUADRA PARA	14.95
2546	COMPRA DE SOPORTA LIBRO ESCUADRA PARA	14.95

ETCA-IV-19
TRIMESTRE: CUARTO

(pesos)

	Descripción del Bien	Valor en Libros
2547	COMPRA DE SOPORTA LIBRO ESCUADRA PARA	14.95
2548	COMPRA DE SOPORTA LIBRO ESCUADRA PARA	14.95
2549	COMPRA DE SOPORTA LIBRO ESCUADRA PARA	14.95
2550	COMPRA DE SOPORTA LIBRO ESCUADRA PARA	14.95
2551	COMPRA DE SOPORTA LIBRO ESCUADRA PARA	14.95
2552	COMPRA DE SOPORTA LIBRO ESCUADRA PARA	14.95
2553	COMPRA DE SOPORTA LIBRO ESCUADRA PARA	14.95
2554	COMPRA DE SOPORTA LIBRO ESCUADRA PARA	14.95
2555	COMPRA DE SOPORTA LIBRO ESCUADRA PARA	14.95
2556	COMPRA DE SOPORTA LIBRO ESCUADRA PARA	14.95
2557	COMPRA DE SOPORTA LIBRO ESCUADRA PARA	14.95
2558	COMPRA DE SOPORTA LIBRO ESCUADRA PARA	14.95
2559	COMPRA DE SOPORTA LIBRO ESCUADRA PARA	14.95
2560	COMPRA DE SOPORTA LIBRO ESCUADRA PARA	14.95
2561	COMPRA DE SOPORTA LIBRO ESCUADRA PARA	14.95
2562	COMPRA DE SOPORTA LIBRO ESCUADRA PARA	14.95
2563	COMPRA DE SOPORTA LIBRO ESCUADRA PARA	14.95
2564	COMPRA DE SOPORTA LIBRO ESCUADRA PARA	14.95
2565	COMPRA DE SOPORTA LIBRO ESCUADRA PARA	14.95
2566	COMPRA DE SOPORTA LIBRO ESCUADRA PARA	14.95
2567	COMPRA DE SOPORTA LIBRO ESCUADRA PARA	14.95
2568	COMPRA DE SOPORTA LIBRO ESCUADRA PARA	14.95
2569	COMPRA DE SOPORTA LIBRO ESCUADRA PARA	14.95
2570	COMPRA DE SOPORTA LIBRO ESCUADRA PARA	14.95
2571	COMPRA DE SOPORTA LIBRO ESCUADRA PARA	14.95
2572	COMPRA DE SOPORTA LIBRO ESCUADRA PARA	14.95
2573	COMPRA DE SOPORTA LIBRO ESCUADRA PARA	14.95
2574	COMPRA DE SOPORTA LIBRO ESCUADRA PARA	14.95
2575	COMPRA DE SOPORTA LIBRO ESCUADRA PARA	14.95
2576	COMPRA DE SOPORTA LIBRO ESCUADRA PARA	14.95
2577	COMPRA DE SOPORTA LIBRO ESCUADRA PARA	14.95
2578	COMPRA DE SOPORTA LIBRO ESCUADRA PARA	14.95
2579	COMPRA DE SOPORTA LIBRO ESCUADRA PARA	14.95
2580	COMPRA DE SOPORTA LIBRO ESCUADRA PARA	14.95
2581	COMPRA DE SOPORTA LIBRO ESCUADRA PARA	14.95
2582	COMPRA DE SOPORTA LIBRO ESCUADRA PARA	14.95
2583	COMPRA DE SOPORTA LIBRO ESCUADRA PARA	14.95
2584	COMPRA DE SOPORTA LIBRO ESCUADRA PARA	14.95
2585	COMPRA DE SOPORTA LIBRO ESCUADRA PARA	14.95

ETCA-IV-19
TRIMESTRE: CUARTO

(pesos)

	Descripción del Bien	Valor en Libros
2586	COMPRA DE SOPORTA LIBRO ESCUADRA PARA	14.95
2587	COMPRA DE SOPORTA LIBRO ESCUADRA PARA	14.95
2588	COMPRA DE SOPORTA LIBRO ESCUADRA PARA	14.95
2589	COMPRA DE SOPORTA LIBRO ESCUADRA PARA	14.95
2590	COMPRA DE SOPORTA LIBRO ESCUADRA PARA	14.95
2591	COMPRA DE SOPORTA LIBRO ESCUADRA PARA	14.95
2592	COMPRA DE SOPORTA LIBRO ESCUADRA PARA	14.95
2593	COMPRA DE SOPORTA LIBRO ESCUADRA PARA	14.95
2594	COMPRA DE SOPORTA LIBRO ESCUADRA PARA	14.95
2595	COMPRA DE SOPORTA LIBRO ESCUADRA PARA	14.95
2596	COMPRA DE SOPORTA LIBRO ESCUADRA PARA	14.95
2597	COMPRA DE SOPORTA LIBRO ESCUADRA PARA	14.95
2598	COMPRA DE SOPORTA LIBRO ESCUADRA PARA	14.95
2599	COMPRA DE SOPORTA LIBRO ESCUADRA PARA	14.95
2600	COMPRA DE SOPORTA LIBRO ESCUADRA PARA	14.95
2601	COMPRA DE SOPORTA LIBRO ESCUADRA PARA	14.95
2602	COMPRA DE SOPORTA LIBRO ESCUADRA PARA	14.95
2603	COMPRA DE SOPORTA LIBRO ESCUADRA PARA	14.95
2604	COMPRA DE SOPORTA LIBRO ESCUADRA PARA	14.95
2605	COMPRA DE SOPORTA LIBRO ESCUADRA PARA	14.95
2606	COMPRA DE SOPORTA LIBRO ESCUADRA PARA	14.95
2607	COMPRA DE SOPORTA LIBRO ESCUADRA PARA	14.95
2608	COMPRA DE SOPORTA LIBRO ESCUADRA PARA	14.95
2609	COMPRA DE SOPORTA LIBRO ESCUADRA PARA	14.95
2610	COMPRA DE SOPORTA LIBRO ESCUADRA PARA	14.95
2611	COMPRA DE SOPORTA LIBRO ESCUADRA PARA	14.95
2612	COMPRA DE SOPORTA LIBRO ESCUADRA PARA	14.95
2613	COMPRA DE SOPORTA LIBRO ESCUADRA PARA	14.95
2614	COMPRA DE SOPORTA LIBRO ESCUADRA PARA	14.95
2615	COMPRA DE SOPORTA LIBRO ESCUADRA PARA	14.95
2616	COMPRA DE SOPORTA LIBRO ESCUADRA PARA	14.95
2617	COMPRA DE SOPORTA LIBRO ESCUADRA PARA	14.95
2618	COMPRA DE SOPORTA LIBRO ESCUADRA PARA	14.95
2619	COMPRA DE SOPORTA LIBRO ESCUADRA PARA	14.95
2620	COMPRA DE SOPORTA LIBRO ESCUADRA PARA	14.95
2621	COMPRA DE SOPORTA LIBRO ESCUADRA PARA	14.95
2622	COMPRA DE SOPORTA LIBRO ESCUADRA PARA	14.95
2623	COMPRA DE SOPORTA LIBRO ESCUADRA PARA	14.95
2624	COMPRA DE SOPORTA LIBRO ESCUADRA PARA	14.95

ETCA-IV-19
TRIMESTRE: CUARTO

(pesos)

	Descripción del Bien	Valor en Libros
2625	COMPRA DE SOPORTA LIBRO ESCUADRA PARA	14.95
2626	COMPRA DE SOPORTA LIBRO ESCUADRA PARA	14.95
2627	COMPRA DE SOPORTA LIBRO ESCUADRA PARA	14.95
2628	COMPRA DE SOPORTA LIBRO ESCUADRA PARA	14.95
2629	COMPRA DE SOPORTA LIBRO ESCUADRA PARA	14.95
2630	COMPRA DE SOPORTA LIBRO ESCUADRA PARA	14.95
2631	COMPRA DE SOPORTA LIBRO ESCUADRA PARA	14.95
2632	COMPRA DE SOPORTA LIBRO ESCUADRA PARA	14.95
2633	COMPRA DE SOPORTA LIBRO ESCUADRA PARA	14.95
2634	COMPRA DE SOPORTA LIBRO ESCUADRA PARA	14.95
2635	COMPRA DE SOPORTA LIBRO ESCUADRA PARA	14.95
2636	COMPRA DE SOPORTA LIBRO ESCUADRA PARA	14.95
2637	COMPRA DE SOPORTA LIBRO ESCUADRA PARA	14.95
2638	COMPRA DE SOPORTA LIBRO ESCUADRA PARA	14.95
2639	COMPRA DE SOPORTA LIBRO ESCUADRA PARA	14.95
2640	COMPRA DE SOPORTA LIBRO ESCUADRA PARA	14.95
2641	COMPRA DE SOPORTA LIBRO ESCUADRA PARA	14.95
2642	COMPRA DE SOPORTA LIBRO ESCUADRA PARA	14.95
2643	COMPRA DE SOPORTA LIBRO ESCUADRA PARA	14.95
2644	COMPRA DE SOPORTA LIBRO ESCUADRA PARA	14.95
2645	COMPRA DE SOPORTA LIBRO ESCUADRA PARA	14.95
2646	COMPRA DE SOPORTA LIBRO ESCUADRA PARA	14.95
2647	COMPRA DE SOPORTA LIBRO ESCUADRA PARA	14.95
2648	COMPRA DE SOPORTA LIBRO ESCUADRA PARA	14.95
2649	COMPRA DE SOPORTA LIBRO ESCUADRA PARA	14.95
2650	COMPRA DE SOPORTA LIBRO ESCUADRA PARA	14.95
2651	COMPRA DE SOPORTA LIBRO ESCUADRA PARA	14.95
2652	COMPRA DE SOPORTA LIBRO ESCUADRA PARA	14.95
2653	COMPRA DE SOPORTA LIBRO ESCUADRA PARA	14.95
2654	COMPRA DE SOPORTA LIBRO ESCUADRA PARA	14.95
2655	COMPRA DE SOPORTA LIBRO ESCUADRA PARA	14.95
2656	COMPRA DE SOPORTA LIBRO ESCUADRA PARA	14.95
2657	COMPRA DE SOPORTA LIBRO ESCUADRA PARA	14.95
2658	COMPRA DE SOPORTA LIBRO ESCUADRA PARA	14.95
2659	COMPRA DE SOPORTA LIBRO ESCUADRA PARA	14.95
2660	COMPRA DE SOPORTA LIBRO ESCUADRA PARA	14.95
2661	COMPRA DE SOPORTA LIBRO ESCUADRA PARA	14.95
2662	COMPRA DE SOPORTA LIBRO ESCUADRA PARA	14.95
2663	COMPRA DE SOPORTA LIBRO ESCUADRA PARA	14.95

ETCA-IV-19
TRIMESTRE: CUARTO

(pesos)

	Descripción del Bien	Valor en Libros
2664	COMPRA DE SOPORTA LIBRO ESCUADRA PARA	14.95
2665	COMPRA DE SOPORTA LIBRO ESCUADRA PARA	14.95
2666	COMPRA DE SOPORTA LIBRO ESCUADRA PARA	14.95
2667	COMPRA DE SOPORTA LIBRO ESCUADRA PARA	14.95
2668	COMPRA DE SOPORTA LIBRO ESCUADRA PARA	14.95
2669	COMPRA DE SOPORTA LIBRO ESCUADRA PARA	14.95
2670	COMPRA DE SOPORTA LIBRO ESCUADRA PARA	14.95
2671	COMPRA DE SOPORTA LIBRO ESCUADRA PARA	14.95
2672	COMPRA DE SOPORTA LIBRO ESCUADRA PARA	14.95
2673	COMPRA DE SOPORTA LIBRO ESCUADRA PARA	14.95
2674	COMPRA DE SOPORTA LIBRO ESCUADRA PARA	14.95
2675	COMPRA DE SOPORTA LIBRO ESCUADRA PARA	14.95
2676	COMPRA DE SOPORTA LIBRO ESCUADRA PARA	14.95
2677	COMPRA DE SOPORTA LIBRO ESCUADRA PARA	14.95
2678	COMPRA DE SOPORTA LIBRO ESCUADRA PARA	14.95
2679	COMPRA DE SOPORTA LIBRO ESCUADRA PARA	14.95
2680	COMPRA DE SOPORTA LIBRO ESCUADRA PARA	14.95
2681	COMPRA DE SOPORTA LIBRO ESCUADRA PARA	14.95
2682	COMPRA DE SOPORTA LIBRO ESCUADRA PARA	14.95
2683	COMPRA DE SOPORTA LIBRO ESCUADRA PARA	14.95
2684	COMPRA DE SOPORTA LIBRO ESCUADRA PARA	14.95
2685	COMPRA DE SOPORTA LIBRO ESCUADRA PARA	14.95
2686	COMPRA DE SOPORTA LIBRO ESCUADRA PARA	14.95
2687	COMPRA DE SOPORTA LIBRO ESCUADRA PARA	14.95
2688	COMPRA DE SOPORTA LIBRO ESCUADRA PARA	14.95
2689	COMPRA DE SOPORTA LIBRO ESCUADRA PARA	14.95
2690	COMPRA DE SOPORTA LIBRO ESCUADRA PARA	14.95
2691	COMPRA DE SOPORTA LIBRO ESCUADRA PARA	14.95
2692	COMPRA DE SOPORTA LIBRO ESCUADRA PARA	14.95
2693	COMPRA DE SOPORTA LIBRO ESCUADRA PARA	14.95
2694	COMPRA DE SOPORTA LIBRO ESCUADRA PARA	14.95
2695	COMPRA DE SOPORTA LIBRO ESCUADRA PARA	14.95
2696	COMPRA DE SOPORTA LIBRO ESCUADRA PARA	14.95
2697	COMPRA DE SOPORTA LIBRO ESCUADRA PARA	14.95
2698	COMPRA DE SOPORTA LIBRO ESCUADRA PARA	14.95
2699	COMPRA DE SOPORTA LIBRO ESCUADRA PARA	14.95
2700	COMPRA DE SOPORTA LIBRO ESCUADRA PARA	14.95
2701	COMPRA DE SOPORTA LIBRO ESCUADRA PARA	14.95
2702	COMPRA DE SOPORTA LIBRO ESCUADRA PARA	14.95

ETCA-IV-19
TRIMESTRE: CUARTO

(pesos)

	Descripción del Bien	Valor en Libros
2703	COMPRA DE SOPORTA LIBRO ESCUADRA PARA	14.95
2704	COMPRA DE SOPORTA LIBRO ESCUADRA PARA	14.95
2705	COMPRA DE SOPORTA LIBRO ESCUADRA PARA	14.95
2706	COMPRA DE SOPORTA LIBRO ESCUADRA PARA	14.95
2707	COMPRA DE SOPORTA LIBRO ESCUADRA PARA	14.95
2708	COMPRA DE SOPORTA LIBRO ESCUADRA PARA	14.95
2709	COMPRA DE SOPORTA LIBRO ESCUADRA PARA	14.95
2710	COMPRA DE SOPORTA LIBRO ESCUADRA PARA	14.95
2711	COMPRA DE SOPORTA LIBRO ESCUADRA PARA	14.95
2712	COMPRA DE SOPORTA LIBRO ESCUADRA PARA	14.95
2713	COMPRA DE SOPORTA LIBRO ESCUADRA PARA	14.95
2714	COMPRA DE SOPORTA LIBRO ESCUADRA PARA	14.95
2715	COMPRA DE SOPORTA LIBRO ESCUADRA PARA	14.95
2716	COMPRA DE SOPORTA LIBRO ESCUADRA PARA	14.95
2717	COMPRA DE SOPORTA LIBRO ESCUADRA PARA	14.95
2718	COMPRA DE SOPORTA LIBRO ESCUADRA PARA	14.95
2719	COMPRA DE SOPORTA LIBRO ESCUADRA PARA	14.95
2720	COMPRA DE SOPORTA LIBRO ESCUADRA PARA	14.95
2721	COMPRA DE SOPORTA LIBRO ESCUADRA PARA	14.95
2722	COMPRA DE SOPORTA LIBRO ESCUADRA PARA	14.95
2723	COMPRA DE SOPORTA LIBRO ESCUADRA PARA	14.95
2724	COMPRA DE SOPORTA LIBRO ESCUADRA PARA	14.95
2725	COMPRA DE SOPORTA LIBRO ESCUADRA PARA	14.95
2726	COMPRA DE SOPORTA LIBRO ESCUADRA PARA	14.95
2727	COMPRA DE SOPORTA LIBRO ESCUADRA PARA	14.95
2728	COMPRA DE SOPORTA LIBRO ESCUADRA PARA	14.95
2729	COMPRA DE SOPORTA LIBRO ESCUADRA PARA	14.95
2730	COMPRA DE SOPORTA LIBRO ESCUADRA PARA	14.95
2731	COMPRA DE SOPORTA LIBRO ESCUADRA PARA	14.95
2732	COMPRA DE SOPORTA LIBRO ESCUADRA PARA	14.95
2733	COMPRA DE SOPORTA LIBRO ESCUADRA PARA	14.95
2734	COMPRA DE SOPORTA LIBRO ESCUADRA PARA	14.95
2735	COMPRA DE SOPORTA LIBRO ESCUADRA PARA	14.95
2736	COMPRA DE SOPORTA LIBRO ESCUADRA PARA	14.95
2737	COMPRA DE SOPORTA LIBRO ESCUADRA PARA	14.95
2738	COMPRA DE SOPORTA LIBRO ESCUADRA PARA	14.95
2739	COMPRA DE SOPORTA LIBRO ESCUADRA PARA	14.95
2740	COMPRA DE SOPORTA LIBRO ESCUADRA PARA	14.95
2741	COMPRA DE SOPORTA LIBRO ESCUADRA PARA	14.95

ETCA-IV-19
TRIMESTRE: CUARTO

(pesos)

	Descripción del Bien	Valor en Libros
2742	COMPRA DE SOPORTA LIBRO ESCUADRA PARA	14.95
2743	COMPRA DE SOPORTA LIBRO ESCUADRA PARA	14.95
2744	COMPRA DE SOPORTA LIBRO ESCUADRA PARA	14.95
2745	COMPRA DE SOPORTA LIBRO ESCUADRA PARA	14.95
2746	COMPRA DE SOPORTA LIBRO ESCUADRA PARA	14.95
2747	COMPRA DE SOPORTA LIBRO ESCUADRA PARA	14.95
2748	COMPRA DE SOPORTA LIBRO ESCUADRA PARA	14.95
2749	COMPRA DE SOPORTA LIBRO ESCUADRA PARA	14.95
2750	COMPRA DE SOPORTA LIBRO ESCUADRA PARA	14.95
2751	COMPRA DE SOPORTA LIBRO ESCUADRA PARA	14.95
2752	COMPRA DE SOPORTA LIBRO ESCUADRA PARA	14.95
2753	COMPRA DE SOPORTA LIBRO ESCUADRA PARA	14.95
2754	COMPRA DE SOPORTA LIBRO ESCUADRA PARA	14.95
2755	COMPRA DE SOPORTA LIBRO ESCUADRA PARA	14.95
2756	COMPRA DE SOPORTA LIBRO ESCUADRA PARA	14.95
2757	COMPRA DE SOPORTA LIBRO ESCUADRA PARA	14.95
2758	COMPRA DE SOPORTA LIBRO ESCUADRA PARA	14.95
2759	COMPRA DE SOPORTA LIBRO ESCUADRA PARA	14.95
2760	COMPRA DE SOPORTA LIBRO ESCUADRA PARA	14.95
2761	COMPRA DE SOPORTA LIBRO ESCUADRA PARA	14.95
2762	COMPRA DE SOPORTA LIBRO ESCUADRA PARA	14.95
2763	COMPRA DE SOPORTA LIBRO ESCUADRA PARA	14.95
2764	COMPRA DE SOPORTA LIBRO ESCUADRA PARA	14.95
2765	COMPRA DE SOPORTA LIBRO ESCUADRA PARA	14.95
2766	COMPRA DE SOPORTA LIBRO ESCUADRA PARA	14.95
2767	COMPRA DE SOPORTA LIBRO ESCUADRA PARA	14.95
2768	COMPRA DE SOPORTA LIBRO ESCUADRA PARA	14.95
2769	COMPRA DE SOPORTA LIBRO ESCUADRA PARA	14.95
2770	COMPRA DE SOPORTA LIBRO ESCUADRA PARA	14.95
2771	COMPRA DE SOPORTA LIBRO ESCUADRA PARA	14.95
2772	COMPRA DE SOPORTA LIBRO ESCUADRA PARA	14.95
2773	COMPRA DE SOPORTA LIBRO ESCUADRA PARA	14.95
2774	COMPRA DE SOPORTA LIBRO ESCUADRA PARA	14.95
2775	COMPRA DE SOPORTA LIBRO ESCUADRA PARA	14.95
2776	COMPRA DE SOPORTA LIBRO ESCUADRA PARA	14.95
2777	COMPRA DE SOPORTA LIBRO ESCUADRA PARA	14.95
2778	COMPRA DE SOPORTA LIBRO ESCUADRA PARA	14.95
2779	COMPRA DE SOPORTA LIBRO ESCUADRA PARA	14.95
2780	COMPRA DE SOPORTA LIBRO ESCUADRA PARA	14.95

ETCA-IV-19
TRIMESTRE: CUARTO

(pesos)

	Descripción del Bien	Valor en Libros
2781	COMPRA DE SOPORTA LIBRO ESCUADRA PARA	14.95
2782	COMPRA DE SOPORTA LIBRO ESCUADRA PARA	14.95
2783	COMPRA DE SOPORTA LIBRO ESCUADRA PARA	14.95
2784	COMPRA DE SOPORTA LIBRO ESCUADRA PARA	14.95
2785	COMPRA DE SOPORTA LIBRO ESCUADRA PARA	14.95
2786	COMPRA DE SOPORTA LIBRO ESCUADRA PARA	14.95
2787	COMPRA DE SOPORTA LIBRO ESCUADRA PARA	14.95
2788	COMPRA DE SOPORTA LIBRO ESCUADRA PARA	14.95
2789	COMPRA DE SOPORTA LIBRO ESCUADRA PARA	14.95
2790	COMPRA DE SOPORTA LIBRO ESCUADRA PARA	14.95
2791	COMPRA DE SOPORTA LIBRO ESCUADRA PARA	14.95
2792	COMPRA DE SOPORTA LIBRO ESCUADRA PARA	14.95
2793	COMPRA DE SOPORTA LIBRO ESCUADRA PARA	14.95
2794	COMPRA DE SOPORTA LIBRO ESCUADRA PARA	14.95
2795	COMPRA DE SOPORTA LIBRO ESCUADRA PARA	14.95
2796	COMPRA DE SOPORTA LIBRO ESCUADRA PARA	14.95
2797	COMPRA DE SOPORTA LIBRO ESCUADRA PARA	14.95
2798	COMPRA DE SOPORTA LIBRO ESCUADRA PARA	14.95
2799	COMPRA DE SOPORTA LIBRO ESCUADRA PARA	14.95
2800	COMPRA DE SOPORTA LIBRO ESCUADRA PARA	14.95
2801	COMPRA DE SOPORTA LIBRO ESCUADRA PARA	14.95
2802	COMPRA DE SOPORTA LIBRO ESCUADRA PARA	14.95
2803	COMPRA DE SOPORTA LIBRO ESCUADRA PARA	14.95
2804	COMPRA DE SOPORTA LIBRO ESCUADRA PARA	14.95
2805	COMPRA DE SOPORTA LIBRO ESCUADRA PARA	14.95
2806	COMPRA DE SOPORTA LIBRO ESCUADRA PARA	14.95
2807	COMPRA DE SOPORTA LIBRO ESCUADRA PARA	14.95
2808	COMPRA DE SOPORTA LIBRO ESCUADRA PARA	14.95
2809	COMPRA DE SOPORTA LIBRO ESCUADRA PARA	14.95
2810	COMPRA DE SOPORTA LIBRO ESCUADRA PARA	14.95
2811	COMPRA DE SOPORTA LIBRO ESCUADRA PARA	14.95
2812	COMPRA DE SOPORTA LIBRO ESCUADRA PARA	14.95
2813	COMPRA DE SOPORTA LIBRO ESCUADRA PARA	14.95
2814	COMPRA DE SOPORTA LIBRO ESCUADRA PARA	14.95
2815	COMPRA DE SOPORTA LIBRO ESCUADRA PARA	14.95
2816	COMPRA DE SOPORTA LIBRO ESCUADRA PARA	14.95
2817	COMPRA DE SOPORTA LIBRO ESCUADRA PARA	14.95
2818	COMPRA DE SOPORTA LIBRO ESCUADRA PARA	14.95
2819	COMPRA DE SOPORTA LIBRO ESCUADRA PARA	14.95

ETCA-IV-19
TRIMESTRE: CUARTO

(pesos)

	Descripción del Bien	Valor en Libros
2820	COMPRA DE SOPORTA LIBRO ESCUADRA PARA	14.95
2821	COMPRA DE SOPORTA LIBRO ESCUADRA PARA	14.95
2822	COMPRA DE SOPORTA LIBRO ESCUADRA PARA	14.95
2823	COMPRA DE SOPORTA LIBRO ESCUADRA PARA	14.95
2824	COMPRA DE SOPORTA LIBRO ESCUADRA PARA	14.95
2825	COMPRA DE SOPORTA LIBRO ESCUADRA PARA	14.95
2826	COMPRA DE SOPORTA LIBRO ESCUADRA PARA	14.95
2827	COMPRA DE SOPORTA LIBRO ESCUADRA PARA	14.95
2828	COMPRA DE SOPORTA LIBRO ESCUADRA PARA	14.95
2829	COMPRA DE SOPORTA LIBRO ESCUADRA PARA	14.95
2830	COMPRA DE SOPORTA LIBRO ESCUADRA PARA	14.95
2831	COMPRA DE SOPORTA LIBRO ESCUADRA PARA	14.95
2832	COMPRA DE SOPORTA LIBRO ESCUADRA PARA	14.95
2833	COMPRA DE SOPORTA LIBRO ESCUADRA PARA	14.95
2834	COMPRA DE SOPORTA LIBRO ESCUADRA PARA	14.95
2835	COMPRA DE SOPORTA LIBRO ESCUADRA PARA	14.95
2836	COMPRA DE SOPORTA LIBRO ESCUADRA PARA	14.95
2837	COMPRA DE SOPORTA LIBRO ESCUADRA PARA	14.95
2838	COMPRA DE SOPORTA LIBRO ESCUADRA PARA	14.95
2839	COMPRA DE SOPORTA LIBRO ESCUADRA PARA	14.95
2840	COMPRA DE SOPORTA LIBRO ESCUADRA PARA	14.95
2841	COMPRA DE SOPORTA LIBRO ESCUADRA PARA	14.95
2842	COMPRA DE SOPORTA LIBRO ESCUADRA PARA	14.95
2843	COMPRA DE SOPORTA LIBRO ESCUADRA PARA	14.95
2844	COMPRA DE SOPORTA LIBRO ESCUADRA PARA	14.95
2845	COMPRA DE SOPORTA LIBRO ESCUADRA PARA	14.95
2846	COMPRA DE SOPORTA LIBRO ESCUADRA PARA	14.95
2847	COMPRA DE SOPORTA LIBRO ESCUADRA PARA	14.95
2848	COMPRA DE SOPORTA LIBRO ESCUADRA PARA	14.95
2849	COMPRA DE SOPORTA LIBRO ESCUADRA PARA	14.95
2850	COMPRA DE SOPORTA LIBRO ESCUADRA PARA	14.95
2851	COMPRA DE SOPORTA LIBRO ESCUADRA PARA	14.95
2852	COMPRA DE SOPORTA LIBRO ESCUADRA PARA	14.95
2853	COMPRA DE SOPORTA LIBRO ESCUADRA PARA	14.95
2854	COMPRA DE SOPORTA LIBRO ESCUADRA PARA	14.95
2855	COMPRA DE SOPORTA LIBRO ESCUADRA PARA	14.95
2856	COMPRA DE SOPORTA LIBRO ESCUADRA PARA	14.95
2857	COMPRA DE SOPORTA LIBRO ESCUADRA PARA	14.95
2858	COMPRA DE SOPORTA LIBRO ESCUADRA PARA	14.95

ETCA-IV-19
TRIMESTRE: CUARTO

(pesos)

	Descripción del Bien	Valor en Libros
2859	COMPRA DE SOPORTA LIBRO ESCUADRA PARA	14.95
2860	COMPRA DE SOPORTA LIBRO ESCUADRA PARA	14.95
2861	COMPRA DE SOPORTA LIBRO ESCUADRA PARA	14.95
2862	COMPRA DE SOPORTA LIBRO ESCUADRA PARA	14.95
2863	COMPRA DE SOPORTA LIBRO ESCUADRA PARA	14.95
2864	COMPRA DE SOPORTA LIBRO ESCUADRA PARA	14.95
2865	COMPRA DE SOPORTA LIBRO ESCUADRA PARA	14.95
2866	COMPRA DE SOPORTA LIBRO ESCUADRA PARA	14.95
2867	COMPRA DE SOPORTA LIBRO ESCUADRA PARA	14.95
2868	COMPRA DE SOPORTA LIBRO ESCUADRA PARA	14.95
2869	COMPRA DE SOPORTA LIBRO ESCUADRA PARA	14.95
2870	COMPRA DE SOPORTA LIBRO ESCUADRA PARA	14.95
2871	COMPRA DE SOPORTA LIBRO ESCUADRA PARA	14.95
2872	COMPRA DE SOPORTA LIBRO ESCUADRA PARA	14.95
2873	COMPRA DE SOPORTA LIBRO ESCUADRA PARA	14.95
2874	COMPRA DE SOPORTA LIBRO ESCUADRA PARA	14.95
2875	COMPRA DE SOPORTA LIBRO ESCUADRA PARA	14.95
2876	COMPRA DE SOPORTA LIBRO ESCUADRA PARA	14.95
2877	COMPRA DE SOPORTA LIBRO ESCUADRA PARA	14.95
2878	COMPRA DE SOPORTA LIBRO ESCUADRA PARA	14.95
2879	COMPRA DE SOPORTA LIBRO ESCUADRA PARA	14.95
2880	COMPRA DE SOPORTA LIBRO ESCUADRA PARA	14.95
2881	COMPRA DE SOPORTA LIBRO ESCUADRA PARA	14.95
2882	COMPRA DE SOPORTA LIBRO ESCUADRA PARA	14.95
2883	COMPRA DE SOPORTA LIBRO ESCUADRA PARA	14.95
2884	COMPRA DE SOPORTA LIBRO ESCUADRA PARA	14.95
2885	COMPRA DE SOPORTA LIBRO ESCUADRA PARA	14.95
2886	COMPRA DE SOPORTA LIBRO ESCUADRA PARA	14.95
2887	COMPRA DE SOPORTA LIBRO ESCUADRA PARA	14.95
2888	COMPRA DE SOPORTA LIBRO ESCUADRA PARA	14.95
2889	COMPRA DE SOPORTA LIBRO ESCUADRA PARA	14.95
2890	COMPRA DE SOPORTA LIBRO ESCUADRA PARA	14.95
2891	COMPRA DE SOPORTA LIBRO ESCUADRA PARA	14.95
2892	COMPRA DE SOPORTA LIBRO ESCUADRA PARA	14.95
2893	COMPRA DE SOPORTA LIBRO ESCUADRA PARA	14.95
2894	COMPRA DE SOPORTA LIBRO ESCUADRA PARA	14.95
2895	COMPRA DE SOPORTA LIBRO ESCUADRA PARA	14.95
2896	COMPRA DE SOPORTA LIBRO ESCUADRA PARA	14.95
2897	COMPRA DE SOPORTA LIBRO ESCUADRA PARA	14.95

ETCA-IV-19
TRIMESTRE: CUARTO

(pesos)

	Descripción del Bien	Valor en Libros
2898	COMPRA DE SOPORTA LIBRO ESCUADRA PARA	14.95
2899	COMPRA DE SOPORTA LIBRO ESCUADRA PARA	14.95
2900	COMPRA DE SOPORTA LIBRO ESCUADRA PARA	14.95
2901	COMPRA DE SOPORTA LIBRO ESCUADRA PARA	14.95
2902	COMPRA DE SOPORTA LIBRO ESCUADRA PARA	14.95
2903	COMPRA DE SOPORTA LIBRO ESCUADRA PARA	14.95
2904	COMPRA DE SOPORTA LIBRO ESCUADRA PARA	14.95
2905	COMPRA DE SOPORTA LIBRO ESCUADRA PARA	14.95
2906	COMPRA DE SOPORTA LIBRO ESCUADRA PARA	14.95
2907	COMPRA DE SOPORTA LIBRO ESCUADRA PARA	14.95
2908	COMPRA DE SOPORTA LIBRO ESCUADRA PARA	14.95
2909	COMPRA DE SOPORTA LIBRO ESCUADRA PARA	14.95
2910	COMPRA DE SOPORTA LIBRO ESCUADRA PARA	14.95
2911	COMPRA DE SOPORTA LIBRO ESCUADRA PARA	14.95
2912	COMPRA DE SOPORTA LIBRO ESCUADRA PARA	14.95
2913	COMPRA DE SOPORTA LIBRO ESCUADRA PARA	14.95
2914	COMPRA DE SOPORTA LIBRO ESCUADRA PARA	14.95
2915	COMPRA DE SOPORTA LIBRO ESCUADRA PARA	14.95
2916	COMPRA DE SOPORTA LIBRO ESCUADRA PARA	14.95
2917	COMPRA DE SOPORTA LIBRO ESCUADRA PARA	14.95
2918	COMPRA DE SOPORTA LIBRO ESCUADRA PARA	14.95
2919	COMPRA DE SOPORTA LIBRO ESCUADRA PARA	14.95
2920	COMPRA DE SOPORTA LIBRO ESCUADRA PARA	14.95
2921	COMPRA DE SOPORTA LIBRO ESCUADRA PARA	14.95
2922	COMPRA DE SOPORTA LIBRO ESCUADRA PARA	14.95
2923	COMPRA DE SOPORTA LIBRO ESCUADRA PARA	14.95
2924	COMPRA DE SOPORTA LIBRO ESCUADRA PARA	14.95
2925	COMPRA DE SOPORTA LIBRO ESCUADRA PARA	14.95
2926	COMPRA DE SOPORTA LIBRO ESCUADRA PARA	14.95
2927	COMPRA DE SOPORTA LIBRO ESCUADRA PARA	14.95
2928	COMPRA DE SOPORTA LIBRO ESCUADRA PARA	14.95
2929	COMPRA DE SOPORTA LIBRO ESCUADRA PARA	14.95
2930	COMPRA DE SOPORTA LIBRO ESCUADRA PARA	14.95
2931	COMPRA DE SOPORTA LIBRO ESCUADRA PARA	14.95
2932	COMPRA DE SOPORTA LIBRO ESCUADRA PARA	14.95
2933	COMPRA DE SOPORTA LIBRO ESCUADRA PARA	14.95
2934	COMPRA DE SOPORTA LIBRO ESCUADRA PARA	14.95
2935	COMPRA DE SOPORTA LIBRO ESCUADRA PARA	14.95
2936	MUEBLES DE MADERA DE PINO TIPO ESTANTES	989.00

ETCA-IV-19
TRIMESTRE: CUARTO

(pesos)

	Descripción del Bien	Valor en Libros
2937	MUEBLES DE MADERA DE PINO TIPO ESTANTES	989.00
2938	MUEBLES DE MADERA DE PINO TIPO ESTANTES	1,552.50
2939	MUEBLES DE MADERA DE PINO TIPO ESTANTES	1,552.50
2940	MUEBLES DE MADERA DE PINO TIPO ESTANTES	1,552.50
2941	BASE PARA COMPUTADORA PARA	1,246.60
2942	JUEGO DE HERRAMIENTAS DE 32 PZAS.	3,537.14
2943	MUEBLE PARA COMPUTADORA MODELO	640.55
2944	TALADRO ROTOMARTILLO 1/2" MARCA DEWALT	1,311.00
2945	RADIOGRABADORA MARCA SONY MODELO CFD-S26	598.99
2946	RADIOGRABADORA MARCA SONY MODELO CFD-S26	598.99
2947	PIZARRON DE 90 x 60 CMS	402.50
2948	PIZARRON DE 90 x 60 CMS	402.50
2949	TRIPIE ALFRA DE 1.65 MTS.	266.40
2950	TRIPIE ALFRA DE 1.65 MTS.	266.40
2951	SILLA INFANTIL COLD ROLLED DE 1/2"	296.98
2952	SILLA INFANTIL COLD ROLLED DE 1/2"	296.98
2953	SILLA INFANTIL COLD ROLLED DE 1/2"	296.98
2954	SILLA INFANTIL COLD ROLLED DE 1/2"	296.98
2955	SILLA INFANTIL COLD ROLLED DE 1/2"	296.98
2956	SILLA INFANTIL COLD ROLLED DE 1/2"	296.98
2957	SILLA INFANTIL COLD ROLLED DE 1/2"	296.98
2958	SILLA INFANTIL COLD ROLLED DE 1/2"	296.98
2959	SILLA INFANTIL COLD ROLLED DE 1/2"	296.98
2960	SILLA INFANTIL COLD ROLLED DE 1/2"	296.98
2961	SILLA INFANTIL COLD ROLLED DE 1/2"	296.98
2962	SILLA INFANTIL COLD ROLLED DE 1/2"	296.98
2963	SILLA INFANTIL COLD ROLLED DE 1/2"	296.98
2964	SILLA INFANTIL COLD ROLLED DE 1/2"	296.98
2965	SILLA INFANTIL COLD ROLLED DE 1/2"	296.98
2966	SILLA INFANTIL COLD ROLLED DE 1/2"	296.98
2967	SILLA INFANTIL COLD ROLLED DE 1/2"	296.98
2968	SILLA INFANTIL COLD ROLLED DE 1/2"	296.98
2969	SILLA INFANTIL COLD ROLLED DE 1/2"	296.98
2970	SILLA INFANTIL COLD ROLLED DE 1/2"	296.98
2971	SILLA INFANTIL COLD ROLLED DE 1/2"	296.98
2972	SILLA INFANTIL COLD ROLLED DE 1/2"	296.98
2973	SILLA INFANTIL COLD ROLLED DE 1/2"	296.98
2974	SILLA INFANTIL COLD ROLLED DE 1/2"	296.98
2975	SILLA INFANTIL COLD ROLLED DE 1/2"	296.98

ETCA-IV-19
TRIMESTRE: CUARTO

(pesos)

	Descripción del Bien	Valor en Libros
2976	SILLA INFANTIL COLD ROLLED DE 1/2"	296.98
2977	SILLA INFANTIL COLD ROLLED DE 1/2"	296.98
2978	SILLA INFANTIL COLD ROLLED DE 1/2"	296.98
2979	SILLA INFANTIL COLD ROLLED DE 1/2"	296.98
2980	SILLA INFANTIL COLD ROLLED DE 1/2"	296.98
2981	SILLA INFANTIL COLD ROLLED DE 1/2"	296.98
2982	SILLA INFANTIL COLD ROLLED DE 1/2"	296.98
2983	SILLA INFANTIL COLD ROLLED DE 1/2"	296.98
2984	SILLA INFANTIL COLD ROLLED DE 1/2"	296.98
2985	SILLA INFANTIL COLD ROLLED DE 1/2"	296.98
2986	SILLA INFANTIL COLD ROLLED DE 1/2"	296.98
2987	SILLA INFANTIL COLD ROLLED DE 1/2"	296.98
2988	SILLA INFANTIL COLD ROLLED DE 1/2"	296.98
2989	SILLA INFANTIL COLD ROLLED DE 1/2"	296.98
2990	SILLA INFANTIL COLD ROLLED DE 1/2"	296.98
2991	MESA LECTOR INFANTIL DE 90x60x90 CMS	296.98
2992	MESA LECTOR INFANTIL DE 90x60x90 CMS	296.98
2993	MESA LECTOR INFANTIL DE 90x60x90 CMS	296.98
2994	MESA LECTOR INFANTIL DE 90x60x90 CMS	296.98
2995	MESA LECTOR INFANTIL DE 90x60x90 CMS	296.98
2996	MESA LECTOR INFANTIL DE 90x60x90 CMS	296.98
2997	MESA LECTOR INFANTIL DE 90x60x90 CMS	296.98
2998	MESA LECTOR INFANTIL DE 90x60x90 CMS	296.98
2999	MESA LECTOR INFANTIL DE 90x60x90 CMS	296.98
3000	MESA LECTOR INFANTIL DE 90x60x90 CMS	296.98
3001	REVISTERO SENCILLO DE 1.1 MTS C/3 ENTREPAÑOS	296.98
3002	LIBERO SENCILLO DE 1.1 MTS DE ALTURA	296.98
3003	LIBERO SENCILLO DE 1.1 MTS DE ALTURA	296.98
3004	LIBERO SENCILLO DE 1.1 MTS DE ALTURA	296.98
3005	LIBERO SENCILLO DE 1.1 MTS DE ALTURA	296.98
3006	LIBERO SENCILLO DE 1.1 MTS DE ALTURA	296.98
3007	LIBERO SENCILLO DE 1.1 MTS DE ALTURA	296.98
3008	LIBERO SENCILLO DE 1.1 MTS DE ALTURA	296.98
3009	LIBERO SENCILLO DE 1.1 MTS DE ALTURA	296.98
3010	LIBERO SENCILLO DE 1.1 MTS DE ALTURA	296.98
3011	LIBERO SENCILLO DE 1.1 MTS DE ALTURA	296.98
3012	LIBERO SENCILLO DE 1.1 MTS DE ALTURA	296.98
3013	LIBERO SENCILLO DE 1.1 MTS DE ALTURA	296.98
3014	LIBERO SENCILLO DE 1.1 MTS DE ALTURA	296.98

(pesos)

ETCA-IV-19
TRIMESTRE: CUARTO

	Descripción del Bien	Valor en Libros
3015	LIBERO SENCILLO DE 1.1 MTS DE ALTURA	296.98
3016	LIBERO SENCILLO DE 1.1 MTS DE ALTURA	296.98
3017	LIBERO SENCILLO DE 1.1 MTS DE ALTURA	296.98
3018	LIBERO SENCILLO DE 1.1 MTS DE ALTURA	296.98
3019	LIBERO SENCILLO DE 1.1 MTS DE ALTURA	296.98
3020	LIBERO SENCILLO DE 1.1 MTS DE ALTURA	296.98
3021	LIBERO SENCILLO DE 1.1 MTS DE ALTURA	296.98
3022	SOPORTALIBRO TIPO ESCUADRA	296.98
3023	SOPORTALIBRO TIPO ESCUADRA	296.98
3024	SOPORTALIBRO TIPO ESCUADRA	296.98
3025	SOPORTALIBRO TIPO ESCUADRA	296.98
3026	SOPORTALIBRO TIPO ESCUADRA	296.98
3024	SOPORTALIBRO TIPO ESCUADRA	296.98
3028	SOPORTALIBRO TIPO ESCUADRA	296.98
3029	SOPORTALIBRO TIPO ESCUADRA	296.98
3030	SOPORTALIBRO TIPO ESCUADRA	296.98
3031	SOPORTALIBRO TIPO ESCUADRA	296.98
3032	SOPORTALIBRO TIPO ESCUADRA	296.98
3033	SOPORTALIBRO TIPO ESCUADRA	296.98
3034	SOPORTALIBRO TIPO ESCUADRA	296.98
3035	SOPORTALIBRO TIPO ESCUADRA	296.98
3036	SOPORTALIBRO TIPO ESCUADRA	296.98
3037	SOPORTALIBRO TIPO ESCUADRA	296.98
3038	SOPORTALIBRO TIPO ESCUADRA	296.98
3039	SOPORTALIBRO TIPO ESCUADRA	296.98
3040	SOPORTALIBRO TIPO ESCUADRA	296.98
3041	SOPORTALIBRO TIPO ESCUADRA	296.98
3042	SOPORTALIBRO TIPO ESCUADRA	296.98
3043	SOPORTALIBRO TIPO ESCUADRA	296.98
3044	SOPORTALIBRO TIPO ESCUADRA	296.98
3045	SOPORTALIBRO TIPO ESCUADRA	296.98
3046	SOPORTALIBRO TIPO ESCUADRA	296.98
3047	SOPORTALIBRO TIPO ESCUADRA	296.98
3048	SOPORTALIBRO TIPO ESCUADRA	296.98
3049	SOPORTALIBRO TIPO ESCUADRA	296.98
3050	SOPORTALIBRO TIPO ESCUADRA	296.98
3051	SOPORTALIBRO TIPO ESCUADRA	296.98
3052	SOPORTALIBRO TIPO ESCUADRA	296.98
3053	SOPORTALIBRO TIPO ESCUADRA	296.98

ETCA-IV-19
TRIMESTRE: CUARTO

(pesos)

	Descripción del Bien	Valor en Libros
3054	SOPORTALIBRO TIPO ESCUADRA	296.98
3055	SOPORTALIBRO TIPO ESCUADRA	296.98
3056	SOPORTALIBRO TIPO ESCUADRA	296.98
3057	SOPORTALIBRO TIPO ESCUADRA	296.98
3058	SOPORTALIBRO TIPO ESCUADRA	296.98
3059	SOPORTALIBRO TIPO ESCUADRA	296.98
3060	SOPORTALIBRO TIPO ESCUADRA	296.98
3061	SOPORTALIBRO TIPO ESCUADRA	296.98
3062	SOPORTALIBRO TIPO ESCUADRA	296.98
3063	SOPORTALIBRO TIPO ESCUADRA	296.98
3064	SOPORTALIBRO TIPO ESCUADRA	296.98
3065	SOPORTALIBRO TIPO ESCUADRA	296.98
3066	SOPORTALIBRO TIPO ESCUADRA	296.98
3067	SOPORTALIBRO TIPO ESCUADRA	296.98
3068	SOPORTALIBRO TIPO ESCUADRA	296.98
3069	SOPORTALIBRO TIPO ESCUADRA	296.98
3070	SOPORTALIBRO TIPO ESCUADRA	296.98
3071	SOPORTALIBRO TIPO ESCUADRA	296.98
3072	ABANICO DE TECHO MARCA COPABANA	449.65
3073	ABANICO DE TECHO MARCA COPABANA	449.65
3074	ABANICO DE TECHO MARCA COPABANA	449.65
3075	ABANICO DE TECHO MARCA COPABANA	449.65
3076	RELOG CHECADOR CENTRO DE CÓMPUTO	2,599.00
3077	BEBEDERO ENFRIADOR DE AGUA MARCA PURESА	3,105.00
3078	ACRILICO SECRETARIAL 0.9 x 1.2 MTS	716.45
3079	VENTILADOR COPACABANA TECHO INDUSTRIAL	529.00
3080	VENTILADOR COPACABANA TECHO INDUSTRIAL	529.00
3081	VENTILADOR COPACABANA TECHO INDUSTRIAL	529.00
3082	VENTILADOR COPACABANA TECHO INDUSTRIAL	529.00
3083	MAQUINA DE ESCRIBIR ELECTRONICA PRINTAFORM	1,345.01
3084	FAX MARCA PANASONIC MODELO KXFT71 SERIE	1,755.15
3085	MUEBLE TIPO ESTANTE DE MADERA PINO CON ENTREPAÑOS	920.00
3086	MUEBLE TIPO ESTANTE DE MADERA PINO CON ENTREPAÑOS	920.00
3087	MUEBLE TIPO ESTANTE DE MADERA PINO CON ENTREPAÑOS	920.00
3088	MUEBLE TIPO ESTANTE DE MADERA PINO CON ENTREPAÑOS	920.00
3089	MUEBLE TIPO ESTANTE DE MADERA PINO CON ENTREPAÑOS	920.00
3090	MUEBLE TIPO ESTANTE DE MADERA PINO CON ENTREPAÑOS	920.00
3091	MUEBLE TIPO ESTANTE DE MADERA PINO CON ENTREPAÑOS	920.00
3092	MUEBLE TIPO ESTANTE DE MADERA PINO CON ENTREPAÑOS	920.00

ETCA-IV-19
TRIMESTRE: CUARTO

(pesos)

	Descripción del Bien	Valor en Libros
3093	REPRODUCTOR DE DVD SLIM MARCA SONY MOD. DVP-NS300	1,278.00
3094	ABANICO DE PEDESTAL MARCA MAN MODELO VPG-9016	599.00
3095	ABANICO DE PEDESTAL MARCA MAN MODELO VPG-9016	599.00
3096	ESCALERA DE EXTENSION ALUMINIO 28 ESCALONES	2,450.00
3097	RADIOGRABADORA MARCA SONY MODELO CFD-S20CP	950.00
3098	CALCULADORA ESCITORIO 12 DIGITOS PRINTAFORM	670.21
3099	CALCULADORA ESCITORIO 12 DIGITOS PRINTAFORM	670.21
3100	CAMARA FOTOGRAFICA DIGITAL MARCA SONY MODELO	2,998.00
3101	MUEBLE PARA COMPUTADORA PRINTAFORM COLOR	1,117.74
3102	GRABADOR DE DVD MARCA LG SERIE 510SHZY001317	1,929.00
3103	CENTRAL TELEFONICA PANASONIC MODELO KXTES824	17,982.55
3104	SILLA RECLINABLE PRINTAFORM HAMBURGO COLOR	522.73
3105	MUEBLE PARA COMPUTADORA PRINTAFORM DENVER	615.01
3106	MUEBLE PARA COMPUTADORA PRINTAFORM DENVER	615.01
3107	MUEBLE PARA COMPUTADORA PRINTAFORM DENVER	615.01
3108	MUEBLE PARA COMPUTADORA PRINTAFORM DENVER	615.01
3109	MUEBLE PARA COMPUTADORA PRINTAFORM ARIZONA	627.90
3110	ASPIRADORA KOBLENZ VACUUM PORT	700.00
3111	SOPORTALIBRO METALICO TIPO ESCUADRA COLOR	33.26
3112	SOPORTALIBRO METALICO TIPO ESCUADRA COLOR	33.26
3113	SOPORTALIBRO METALICO TIPO ESCUADRA COLOR	33.26
3114	SOPORTALIBRO METALICO TIPO ESCUADRA COLOR	33.26
3115	SOPORTALIBRO METALICO TIPO ESCUADRA COLOR	33.26
3116	SOPORTALIBRO METALICO TIPO ESCUADRA COLOR	33.26
3117	SOPORTALIBRO METALICO TIPO ESCUADRA COLOR	33.26
3118	SOPORTALIBRO METALICO TIPO ESCUADRA COLOR	33.26
3119	SOPORTALIBRO METALICO TIPO ESCUADRA COLOR	33.26
3120	SOPORTALIBRO METALICO TIPO ESCUADRA COLOR	33.26
3121	SOPORTALIBRO METALICO TIPO ESCUADRA COLOR	33.26
3122	SOPORTALIBRO METALICO TIPO ESCUADRA COLOR	33.26
3123	SOPORTALIBRO METALICO TIPO ESCUADRA COLOR	33.26
3124	SOPORTALIBRO METALICO TIPO ESCUADRA COLOR	33.26
3125	SOPORTALIBRO METALICO TIPO ESCUADRA COLOR	33.26
3126	SOPORTALIBRO METALICO TIPO ESCUADRA COLOR	33.26
3127	SOPORTALIBRO METALICO TIPO ESCUADRA COLOR	33.26
3128	SOPORTALIBRO METALICO TIPO ESCUADRA COLOR	33.26
3129	SOPORTALIBRO METALICO TIPO ESCUADRA COLOR	33.26
3130	SOPORTALIBRO METALICO TIPO ESCUADRA COLOR	33.26
3131	SOPORTALIBRO METALICO TIPO ESCUADRA COLOR	33.26

ETCA-IV-19
TRIMESTRE: CUARTO

(pesos)

	Descripción del Bien	Valor en Libros
3132	SOPORTALIBRO METALICO TIPO ESCUADRA COLOR	33.26
3133	SOPORTALIBRO METALICO TIPO ESCUADRA COLOR	33.26
3134	SOPORTALIBRO METALICO TIPO ESCUADRA COLOR	33.26
3135	SOPORTALIBRO METALICO TIPO ESCUADRA COLOR	33.26
3136	SOPORTALIBRO METALICO TIPO ESCUADRA COLOR	33.26
3137	SOPORTALIBRO METALICO TIPO ESCUADRA COLOR	33.26
3138	SOPORTALIBRO METALICO TIPO ESCUADRA COLOR	33.26
3139	SOPORTALIBRO METALICO TIPO ESCUADRA COLOR	33.26
3140	SOPORTALIBRO METALICO TIPO ESCUADRA COLOR	33.26
3141	SOPORTALIBRO METALICO TIPO ESCUADRA COLOR	33.26
3142	SOPORTALIBRO METALICO TIPO ESCUADRA COLOR	33.26
3143	SOPORTALIBRO METALICO TIPO ESCUADRA COLOR	33.26
3144	SOPORTALIBRO METALICO TIPO ESCUADRA COLOR	33.26
3145	SOPORTALIBRO METALICO TIPO ESCUADRA COLOR	33.26
3146	SOPORTALIBRO METALICO TIPO ESCUADRA COLOR	33.26
3147	SOPORTALIBRO METALICO TIPO ESCUADRA COLOR	33.26
3148	SOPORTALIBRO METALICO TIPO ESCUADRA COLOR	33.26
3149	SOPORTALIBRO METALICO TIPO ESCUADRA COLOR	33.26
3150	SOPORTALIBRO METALICO TIPO ESCUADRA COLOR	33.26
3151	SOPORTALIBRO METALICO TIPO ESCUADRA COLOR	33.26
3152	SOPORTALIBRO METALICO TIPO ESCUADRA COLOR	33.26
3153	SOPORTALIBRO METALICO TIPO ESCUADRA COLOR	33.26
3154	SOPORTALIBRO METALICO TIPO ESCUADRA COLOR	33.26
3155	SOPORTALIBRO METALICO TIPO ESCUADRA COLOR	33.26
3156	SOPORTALIBRO METALICO TIPO ESCUADRA COLOR	33.26
3157	SOPORTALIBRO METALICO TIPO ESCUADRA COLOR	33.26
3158	SOPORTALIBRO METALICO TIPO ESCUADRA COLOR	33.26
3159	SOPORTALIBRO METALICO TIPO ESCUADRA COLOR	33.26
3160	SOPORTALIBRO METALICO TIPO ESCUADRA COLOR	33.26
3161	SOPORTALIBRO METALICO TIPO ESCUADRA COLOR	33.26
3162	SOPORTALIBRO METALICO TIPO ESCUADRA COLOR	33.26
3163	SOPORTALIBRO METALICO TIPO ESCUADRA COLOR	33.26
3164	SOPORTALIBRO METALICO TIPO ESCUADRA COLOR	33.26
3165	SOPORTALIBRO METALICO TIPO ESCUADRA COLOR	33.26
3166	SOPORTALIBRO METALICO TIPO ESCUADRA COLOR	33.26
3167	SOPORTALIBRO METALICO TIPO ESCUADRA COLOR	33.26
3168	SOPORTALIBRO METALICO TIPO ESCUADRA COLOR	33.26
3169	SOPORTALIBRO METALICO TIPO ESCUADRA COLOR	33.26
3170	SOPORTALIBRO METALICO TIPO ESCUADRA COLOR	33.26

ETCA-IV-19
TRIMESTRE: CUARTO

(pesos)

	Descripción del Bien	Valor en Libros
3171	SOPORTALIBRO METALICO TIPO ESCUADRA COLOR	33.26
3172	SOPORTALIBRO METALICO TIPO ESCUADRA COLOR	33.26
3173	SOPORTALIBRO METALICO TIPO ESCUADRA COLOR	33.26
3174	SOPORTALIBRO METALICO TIPO ESCUADRA COLOR	33.26
3175	SOPORTALIBRO METALICO TIPO ESCUADRA COLOR	33.26
3176	SOPORTALIBRO METALICO TIPO ESCUADRA COLOR	33.26
3177	SOPORTALIBRO METALICO TIPO ESCUADRA COLOR	33.26
3178	SOPORTALIBRO METALICO TIPO ESCUADRA COLOR	33.26
3179	SOPORTALIBRO METALICO TIPO ESCUADRA COLOR	33.26
3180	SOPORTALIBRO METALICO TIPO ESCUADRA COLOR	33.26
3181	SOPORTALIBRO METALICO TIPO ESCUADRA COLOR	33.26
3182	SOPORTALIBRO METALICO TIPO ESCUADRA COLOR	33.26
3183	SOPORTALIBRO METALICO TIPO ESCUADRA COLOR	33.26
3184	SOPORTALIBRO METALICO TIPO ESCUADRA COLOR	33.26
3185	SOPORTALIBRO METALICO TIPO ESCUADRA COLOR	33.26
3186	SOPORTALIBRO METALICO TIPO ESCUADRA COLOR	33.26
3187	SOPORTALIBRO METALICO TIPO ESCUADRA COLOR	33.26
3188	SOPORTALIBRO METALICO TIPO ESCUADRA COLOR	33.26
3189	SOPORTALIBRO METALICO TIPO ESCUADRA COLOR	33.26
3190	SOPORTALIBRO METALICO TIPO ESCUADRA COLOR	33.26
3191	SOPORTALIBRO METALICO TIPO ESCUADRA COLOR	33.26
3192	SOPORTALIBRO METALICO TIPO ESCUADRA COLOR	33.26
3193	SOPORTALIBRO METALICO TIPO ESCUADRA COLOR	33.26
3194	SOPORTALIBRO METALICO TIPO ESCUADRA COLOR	33.26
3195	SOPORTALIBRO METALICO TIPO ESCUADRA COLOR	33.26
3196	SOPORTALIBRO METALICO TIPO ESCUADRA COLOR	33.26
3197	SOPORTALIBRO METALICO TIPO ESCUADRA COLOR	33.26
3198	SOPORTALIBRO METALICO TIPO ESCUADRA COLOR	33.26
3199	SOPORTALIBRO METALICO TIPO ESCUADRA COLOR	33.26
3200	SOPORTALIBRO METALICO TIPO ESCUADRA COLOR	33.26
3201	SOPORTALIBRO METALICO TIPO ESCUADRA COLOR	33.26
3202	SOPORTALIBRO METALICO TIPO ESCUADRA COLOR	33.26
3203	SOPORTALIBRO METALICO TIPO ESCUADRA COLOR	33.26
3204	SOPORTALIBRO METALICO TIPO ESCUADRA COLOR	33.26
3205	SOPORTALIBRO METALICO TIPO ESCUADRA COLOR	33.26
3206	SOPORTALIBRO METALICO TIPO ESCUADRA COLOR	33.26
3207	SOPORTALIBRO METALICO TIPO ESCUADRA COLOR	33.26
3208	SOPORTALIBRO METALICO TIPO ESCUADRA COLOR	33.26
3209	SOPORTALIBRO METALICO TIPO ESCUADRA COLOR	33.26

ETCA-IV-19
TRIMESTRE: CUARTO

(pesos)

	Descripción del Bien	Valor en Libros
3210	SOPORTALIBRO METALICO TIPO ESCUADRA COLOR	33.26
3211	MUEBLE TIPO ESTANTE DE MADERA DE PINO MEDIDA	1,187.50
3212	MUEBLE TIPO ESTANTE DE MADERA DE PINO MEDIDA	1,187.50
3213	MUEBLE TIPO ESTANTE DE MADERA DE PINO MEDIDA	1,187.50
3214	MUEBLE TIPO ESTANTE DE MADERA DE PINO MEDIDA	1,187.50
3215	MUEBLE TIPO ESTANTE DE MADERA DE PINO MEDIDA	1,187.50
3216	MUEBLE TIPO ESTANTE DE MADERA DE PINO MEDIDA	1,187.50
3217	MUEBLE TIPO ESTANTE DE MADERA DE PINO MEDIDA	1,187.50
3218	MUEBLE TIPO ESTANTE DE MADERA DE PINO MEDIDA	1,187.50
3219	ABANICO DE PEDESTAL MARCA MAN MODELO VPG-9016	600.00
3220	ABANICO DE PEDESTAL MARCA MAN MODELO VPG-9016	600.00
3221	ABANICO DE PEDESTAL MARCA MAN MODELO VPG-9016	600.00
3222	PIZARRON BLANCO DE 1.20 X 0.80 MTS	389.05
3223	JUEGO DE AJEDREZ CON TABLERO	195.50
3224	JUEGO DE AJEDREZ CON TABLERO	195.50
3225	JUEGO DE AJEDREZ CON TABLERO	195.50
3226	JUEGO DE AJEDREZ CON TABLERO	195.50
3227	JUEGO DE AJEDREZ CON TABLERO	195.50
3228	JUEGO DE AJEDREZ CON TABLERO	195.50
3229	JUEGO DE AJEDREZ CON TABLERO	195.50
3230	JUEGO DE AJEDREZ CON TABLERO	195.50
3231	JUEGO DE AJEDREZ CON TABLERO	195.50
3232	JUEGO DE AJEDREZ CON TABLERO	195.50
3233	RELOJ DE AJEDREZ BHB	831.83
3234	RELOJ DE AJEDREZ BHB	831.83
3235	RELOJ DE AJEDREZ BHB	831.83
3236	PIZARRON BLANCO DE 1.20 X .80	395.88
3237	GRABADOR DE DVD L.G. MEDIOS AUDIOVISUALES	1,697.00
3238	SILLON EJECUTIVO COLOR NEGRO DE PIEL	1,074.16
3239	SILLON EJECUTIVO COLOR NEGRO DE PIEL	1,074.16
3240	SILLA OPERATIVA COLOR NEGRO	556.93
3241	SILLA OPERATIVA COLOR NEGRO	556.93
3242	SILLA OPERATIVA COLOR NEGRO	556.93
3243	SILLA OPERATIVA COLOR NEGRO	556.93
3244	REPRODUCTOR DE DVD MARCA SONY MODELO NS57P	898.00
3245	MUEBLE PARA COMPUTADORA NOGAL GALES PRINTAFORM	1,358.15
3246	SOPORTALIBRO TIPO ESCUADRA 25 X 20 CMS	69.00
3247	SOPORTALIBRO TIPO ESCUADRA 25 X 20 CMS	69.00
3248	SOPORTALIBRO TIPO ESCUADRA 25 X 20 CMS	69.00

ETCA-IV-19
TRIMESTRE: CUARTO

(pesos)

	Descripción del Bien	Valor en Libros
3249	SOPORTALIBRO TIPO ESCUADRA 25 X 20 CMS	69.00
3250	SOPORTALIBRO TIPO ESCUADRA 25 X 20 CMS	69.00
3251	SOPORTALIBRO TIPO ESCUADRA 25 X 20 CMS	69.00
3252	SOPORTALIBRO TIPO ESCUADRA 25 X 20 CMS	69.00
3253	SOPORTALIBRO TIPO ESCUADRA 25 X 20 CMS	69.00
3254	SOPORTALIBRO TIPO ESCUADRA 25 X 20 CMS	69.00
3255	SOPORTALIBRO TIPO ESCUADRA 25 X 20 CMS	69.00
3256	SOPORTALIBRO TIPO ESCUADRA 25 X 20 CMS	69.00
3257	SOPORTALIBRO TIPO ESCUADRA 25 X 20 CMS	69.00
3258	SOPORTALIBRO TIPO ESCUADRA 25 X 20 CMS	69.00
3259	SOPORTALIBRO TIPO ESCUADRA 25 X 20 CMS	69.00
3260	SOPORTALIBRO TIPO ESCUADRA 25 X 20 CMS	69.00
3261	SOPORTALIBRO TIPO ESCUADRA 25 X 20 CMS	69.00
3262	SOPORTALIBRO TIPO ESCUADRA 25 X 20 CMS	69.00
3263	SOPORTALIBRO TIPO ESCUADRA 25 X 20 CMS	69.00
3264	SOPORTALIBRO TIPO ESCUADRA 25 X 20 CMS	69.00
3265	SOPORTALIBRO TIPO ESCUADRA 25 X 20 CMS	69.00
3266	SOPORTALIBRO TIPO ESCUADRA 25 X 20 CMS	69.00
3267	SOPORTALIBRO TIPO ESCUADRA 25 X 20 CMS	69.00
3268	SOPORTALIBRO TIPO ESCUADRA 25 X 20 CMS	69.00
3269	SOPORTALIBRO TIPO ESCUADRA 25 X 20 CMS	69.00
3270	SOPORTALIBRO TIPO ESCUADRA 25 X 20 CMS	69.00
3271	SOPORTALIBRO TIPO ESCUADRA 25 X 20 CMS	69.00
3272	SOPORTALIBRO TIPO ESCUADRA 25 X 20 CMS	69.00
3273	SOPORTALIBRO TIPO ESCUADRA 25 X 20 CMS	69.00
3274	SOPORTALIBRO TIPO ESCUADRA 25 X 20 CMS	69.00
3275	SOPORTALIBRO TIPO ESCUADRA 25 X 20 CMS	69.00
3276	SOPORTALIBRO TIPO ESCUADRA 25 X 20 CMS	69.00
3277	SOPORTALIBRO TIPO ESCUADRA 25 X 20 CMS	69.00
3278	SOPORTALIBRO TIPO ESCUADRA 25 X 20 CMS	69.00
3279	SOPORTALIBRO TIPO ESCUADRA 25 X 20 CMS	69.00
3280	SOPORTALIBRO TIPO ESCUADRA 25 X 20 CMS	69.00
3281	SOPORTALIBRO TIPO ESCUADRA 25 X 20 CMS	69.00
3282	SOPORTALIBRO TIPO ESCUADRA 25 X 20 CMS	69.00
3283	SOPORTALIBRO TIPO ESCUADRA 25 X 20 CMS	69.00
3284	SOPORTALIBRO TIPO ESCUADRA 25 X 20 CMS	69.00
3285	SOPORTALIBRO TIPO ESCUADRA 25 X 20 CMS	69.00
3286	SOPORTALIBRO TIPO ESCUADRA 25 X 20 CMS	69.00
3287	SOPORTALIBRO TIPO ESCUADRA 25 X 20 CMS	69.00

ETCA-IV-19
TRIMESTRE: CUARTO

(pesos)

	Descripción del Bien	Valor en Libros
3288	SOPORTALIBRO TIPO ESCUADRA 25 X 20 CMS	69.00
3289	SOPORTALIBRO TIPO ESCUADRA 25 X 20 CMS	69.00
3290	SOPORTALIBRO TIPO ESCUADRA 25 X 20 CMS	69.00
3291	SOPORTALIBRO TIPO ESCUADRA 25 X 20 CMS	69.00
3292	SOPORTALIBRO TIPO ESCUADRA 25 X 20 CMS	69.00
3293	SOPORTALIBRO TIPO ESCUADRA 25 X 20 CMS	69.00
3294	SOPORTALIBRO TIPO ESCUADRA 25 X 20 CMS	69.00
3295	SOPORTALIBRO TIPO ESCUADRA 25 X 20 CMS	69.00
3296	SOPORTALIBRO TIPO ESCUADRA 25 X 20 CMS	69.00
3297	SOPORTALIBRO TIPO ESCUADRA 25 X 20 CMS	69.00
3298	SOPORTALIBRO TIPO ESCUADRA 25 X 20 CMS	69.00
3299	SOPORTALIBRO TIPO ESCUADRA 25 X 20 CMS	69.00
3300	SOPORTALIBRO TIPO ESCUADRA 25 X 20 CMS	69.00
3301	SOPORTALIBRO TIPO ESCUADRA 25 X 20 CMS	69.00
3302	SOPORTALIBRO TIPO ESCUADRA 25 X 20 CMS	69.00
3303	SOPORTALIBRO TIPO ESCUADRA 25 X 20 CMS	69.00
3304	SOPORTALIBRO TIPO ESCUADRA 25 X 20 CMS	69.00
3305	SOPORTALIBRO TIPO ESCUADRA 25 X 20 CMS	69.00
3306	SOPORTALIBRO TIPO ESCUADRA 25 X 20 CMS	69.00
3307	SOPORTALIBRO TIPO ESCUADRA 25 X 20 CMS	69.00
3308	SOPORTALIBRO TIPO ESCUADRA 25 X 20 CMS	69.00
3309	SOPORTALIBRO TIPO ESCUADRA 25 X 20 CMS	69.00
3310	SOPORTALIBRO TIPO ESCUADRA 25 X 20 CMS	69.00
3311	SOPORTALIBRO TIPO ESCUADRA 25 X 20 CMS	69.00
3312	SOPORTALIBRO TIPO ESCUADRA 25 X 20 CMS	69.00
3313	SOPORTALIBRO TIPO ESCUADRA 25 X 20 CMS	69.00
3314	SOPORTALIBRO TIPO ESCUADRA 25 X 20 CMS	69.00
3315	SOPORTALIBRO TIPO ESCUADRA 25 X 20 CMS	69.00
3316	SOPORTALIBRO TIPO ESCUADRA 25 X 20 CMS	69.00
3317	SOPORTALIBRO TIPO ESCUADRA 25 X 20 CMS	69.00
3318	SOPORTALIBRO TIPO ESCUADRA 25 X 20 CMS	69.00
3319	SOPORTALIBRO TIPO ESCUADRA 25 X 20 CMS	69.00
3320	SOPORTALIBRO TIPO ESCUADRA 25 X 20 CMS	69.00
3321	SOPORTALIBRO TIPO ESCUADRA 25 X 20 CMS	69.00
3322	SOPORTALIBRO TIPO ESCUADRA 25 X 20 CMS	69.00
3323	SOPORTALIBRO TIPO ESCUADRA 25 X 20 CMS	69.00
3324	SOPORTALIBRO TIPO ESCUADRA 25 X 20 CMS	69.00
3325	SOPORTALIBRO TIPO ESCUADRA 25 X 20 CMS	69.00
3326	SOPORTALIBRO TIPO ESCUADRA 25 X 20 CMS	69.00

ETCA-IV-19
TRIMESTRE: CUARTO

(pesos)

	Descripción del Bien	Valor en Libros
3327	SOPORTALIBRO TIPO ESCUADRA 25 X 20 CMS	69.00
3328	SOPORTALIBRO TIPO ESCUADRA 25 X 20 CMS	69.00
3329	SOPORTALIBRO TIPO ESCUADRA 25 X 20 CMS	69.00
3330	SOPORTALIBRO TIPO ESCUADRA 25 X 20 CMS	69.00
3331	SOPORTALIBRO TIPO ESCUADRA 25 X 20 CMS	69.00
3332	SOPORTALIBRO TIPO ESCUADRA 25 X 20 CMS	69.00
3333	SOPORTALIBRO TIPO ESCUADRA 25 X 20 CMS	69.00
3334	SOPORTALIBRO TIPO ESCUADRA 25 X 20 CMS	69.00
3335	SOPORTALIBRO TIPO ESCUADRA 25 X 20 CMS	69.00
3336	SOPORTALIBRO TIPO ESCUADRA 25 X 20 CMS	69.00
3337	SOPORTALIBRO TIPO ESCUADRA 25 X 20 CMS	69.00
3338	SOPORTALIBRO TIPO ESCUADRA 25 X 20 CMS	69.00
3339	SOPORTALIBRO TIPO ESCUADRA 25 X 20 CMS	69.00
3340	SOPORTALIBRO TIPO ESCUADRA 25 X 20 CMS	69.00
3341	SOPORTALIBRO TIPO ESCUADRA 25 X 20 CMS	69.00
3342	SOPORTALIBRO TIPO ESCUADRA 25 X 20 CMS	69.00
3343	SOPORTALIBRO TIPO ESCUADRA 25 X 20 CMS	69.00
3344	SOPORTALIBRO TIPO ESCUADRA 25 X 20 CMS	69.00
3345	SOPORTALIBRO TIPO ESCUADRA 25 X 20 CMS	69.00
3346	LIJADORA DE BANDA 3" X 21" DR	1,049.00
3347	SILLA SECRETARIAL COLOR NEGRO DPTO. ATENCION	575.00
3348	ARCHIVERO 4 CAJONES COLOR ARENA CENTRO COMPUTO	1,649.00
3349	MESA PLASTICO DE 1.22 MTS COLOR BLANCO	602.22
3350	MESA PLASTICO DE 1.22 MTS COLOR BLANCO	602.22
3351	MESA PLASTICO DE 1.22 MTS COLOR BLANCO	602.22
3352	SILLA SECRETARIAL COLOR NEGRO	521.80
3353	SILLA SECRETARIAL COLOR NEGRO	521.80
3354	ESCRITORIO PARA COMPUTADORA MODELO MADRID	750.00
3355	ESCRITORIO PARA COMPUTADORA MODELO MADRID	750.00
3356	ESCRITORIO PARA COMPUTADORA MODELO MADRID	750.00
3357	ESCRITORIO PARA COMPUTADORA MODELO MADRID	750.00
3358	CALCULADORA PRINTAFORM MOD. 1422 SERIE 5G17429	630.00
3359	CAMARA DE VIDEO VIGILANCIA (INCLUYE TARJETA	4,226.25
3360	CALCULADORA OLIVETTI OLIPRINT-34	1,107.51
3361	PANTALLA INTERIOR TRICOLOR 314 69 X 11 CMS 5 CM ALTO	2,777.94
3362	PANTALLA INTERIOR TRICOLOR 314 69 X 11 CMS 5 CM ALTO	2,777.94
3363	PANTALLA INTERIOR TRICOLOR 416 1.80 X 16 CMS 10 CM ALTO	11,995.65
3364	MESA PLASTICO DE 1.22 MTS COLOR BLANCO	589.00
3365	RELOJ CHECADOR MARCA AMANO ELECTRON	4,542.50

ETCA-IV-19
TRIMESTRE: CUARTO

(pesos)

	Descripción del Bien	Valor en Libros
3366	TELEVISOR COLOR SONY 25" KV-25FS150	3,504.07
3367	TELEVISOR COLOR SONY 21" KV-21FS150	2,874.08
3368	REPRODUCTOR DVD SONY DVP-NS77H	1,164.09
3369	REPRODUCTOR DVD SONY DVP-NS57PB	714.07
3370	CALEFACTOR CERAMICO TERMICO	599.00
3371	GABINETA MARCA GEBESA 4 ENTREPAÑOS	2,987.70
3372	ANAQUEL TIPO ESQUELETO DE 60X84X220	1,334.00
3373	ANAQUEL TIPO ESQUELETO DE 60X84X220	1,334.00
3374	ANAQUEL TIPO ESQUELETO DE 60X84X220	1,334.00
3375	ANAQUEL TIPO ESQUELETO DE 60X84X220	1,334.00
3376	ANAQUEL TIPO ESQUELETO DE 60X84X220	1,334.00
3377	ANAQUEL TIPO ESQUELETO DE 60X84X220	1,334.00
3378	ANAQUEL TIPO ESQUELETO DE 60X84X220	1,334.00
3379	ANAQUEL TIPO ESQUELETO DE 60X84X220	1,334.00
3380	ANAQUEL TIPO ESQUELETO DE 60X84X220	1,334.00
3381	ANAQUEL TIPO ESQUELETO DE 60X84X220	1,334.00
3382	SILLA TRABAJO MALLA COLOR NEGRO	1,499.00
3383	SILLA TRABAJO MALLA COLOR NEGRO	1,499.00
3384	MESAS DE TRABAJO PLASTICO DE 2.40 MTS COLOR BLANCO	1,115.00
3385	MESAS DE TRABAJO PLASTICO DE 2.40 MTS COLOR BLANCO	1,115.00
3386	SILLA DE PLASTICO COLOR NEGRO	310.01
3387	SILLA DE PLASTICO COLOR NEGRO	310.01
3388	SILLA DE PLASTICO COLOR NEGRO	310.01
3389	SILLA DE PLASTICO COLOR NEGRO	310.01
3390	SILLA DE PLASTICO COLOR NEGRO	310.01
3391	SILLA DE PLASTICO COLOR NEGRO	310.01
3392	SILLA DE PLASTICO COLOR NEGRO	310.01
3393	SILLA DE PLASTICO COLOR NEGRO	310.01
3394	TELEVISOR DE PANTALLA 32" LCD ALTA DEFINICION	7,842.19
3395	EQUIPO DE SONIDO CONSOLA KAPTON 2 BOCINAS, ATRIL	20,050.00
3396	ARCHIVERO METALICO 4 GAVETAS TAMAÑO OFICIO	4,449.35
3397	PINTARRON DE 1.20 X .90 MTS.	649.90
3398	BANCO NEUMATICO CON ARO	1,599.00
3399	REFRIGERADOR MARCA MABE 13 PIES 2 PUERTAS	7,100.00
3400	SILLA EJECUTIVA DE PIEL COLOR NEGRO DIRECCION	2,465.00
3401	ASPIRADORA 12 GALONES 5HP MARCA RIDGID	1,699.00
3402	COMEDOR 3.05 X .65 MTS MUEBLES DE MADERA 1.20 X 1.40	19,913.40
3403	CONJUNTO EJECUTIVO DE MADERA CAOBA 1.80X.80X2.20	13,754.00
3404	ESTUFA ELECTRICA PORTATIL MARCA LAMEX 2 QUEMADORES	450.00

ETCA-IV-19
TRIMESTRE: CUARTO

(pesos)

	Descripción del Bien	Valor en Libros
3405	HORNO DE MICROONDAS MARCA LG MODELO MH1449C	2,099.00
3406	SILLA MODELO ONIX RE-1060 (INCLUYEN CESTO PAPELERO)	944.15
3407	SILLA MODELO ONIX RE-1060 (INCLUYEN CESTO PAPELERO)	944.15
3408	BATERIA DE 1 LIBRERO DOBLE DE 2.10 MTS CON 60	3,668.50
3409	BATERIA DE 1 LIBRERO DOBLE DE 2.10 MTS CON 60	3,668.50
3410	BATERIA DE 1 LIBRERO DOBLE DE 2.10 MTS CON 60	3,668.50
3411	BATERIA DE 1 LIBRERO DOBLE DE 2.10 MTS CON 60	3,668.50
3412	BATERIA DE 1 LIBRERO DOBLE DE 2.10 MTS CON 60	3,668.50
3413	MUEBLE PARA COMPUTADORA PRINTAFORM COLOR	1,369.00
3414	JARDINERA RECTA GIGANTE	2,594.00
3415	JARDINERA RECTA GIGANTE	2,594.00
3416	JARDINERA RECTA GIGANTE	2,594.00
3417	JARDINERA RECTA GIGANTE	2,594.00
3418	JICARA EXTRAGRANDE	2,491.00
3419	BASURERO VIENNA GRANDE MEDIO	2,170.00
3420	BASURERO VIENNA GRANDE MEDIO	2,170.00
3421	BASURERO VIENNA GRANDE MEDIO	2,170.00
3422	BASURERO VIENNA GRANDE MEDIO	2,170.00
3423	SILLA MODELO REQUIEZ RE-1060 NEGRO	771.40
3424	SILLA MODELO REQUIEZ RE-1060 NEGRO	771.40
3425	SILLA MODELO REQUIEZ RE-1060 NEGRO	771.40
3426	SILLA MODELO REQUIEZ RE-1060 NEGRO	771.40
3427	SILLA MODELO REQUIEZ RE-1060 NEGRO	771.40
3428	SILLA MODELO REQUIEZ RE-1060 NEGRO	771.40
3429	SILLA MODELO REQUIEZ RE-1060 NEGRO	771.40
3430	SILLA MODELO REQUIEZ RE-1060 NEGRO	771.40
3431	SILLA MODELO REQUIEZ RE-1060 NEGRO	771.40
3432	SILLA MODELO REQUIEZ RE-1060 NEGRO	771.40
3433	SILLA MODELO REQUIEZ RE-1060 NEGRO	771.40
3434	SILLA MODELO REQUIEZ RE-1060 NEGRO	771.40
3435	SILLA MODELO REQUIEZ RE-1060 NEGRO	771.40
3436	SILLA MODELO REQUIEZ RE-1060 NEGRO	771.40
3437	SILLA MODELO REQUIEZ RE-1060 NEGRO	771.40
3438	SILLA MODELO REQUIEZ RE-1060 NEGRO	771.40
3439	SILLA MODELO REQUIEZ RE-1060 NEGRO	771.40
3440	SILLA MODELO REQUIEZ RE-1060 NEGRO	771.40
3441	SILLA MODELO REQUIEZ RE-1060 NEGRO	771.40
3442	SILLA MODELO REQUIEZ RE-1060 NEGRO	771.40
3443	SILLA MODELO REQUIEZ RE-1060 NEGRO	771.40

ETCA-IV-19
TRIMESTRE: CUARTO

(pesos)

	Descripción del Bien	Valor en Libros
3444	SILLA MODELO REQUIEZ RE-1060 NEGRO	771.40
3445	TRITURADORA DE PAPEL MARCA FELLOWES	1,559.00
3446	CREDENZA	3,292.47
3447	ARCHIVERO	3,292.47
3448	PORTALLAVES	3,292.47
3449	REPRODUCTOR DE DVD PHILIPS NEGRO	699.00
3450	ENMICADORA HEATSEAL 65	1,520.19
3451	ENGARGOLADORA KOMBO 500	2,893.11
3452	ORGANIZADOR TRAFALGAR	2,098.44
3453	ORGANIZADOR TRAFALGAR	2,098.44
3454	ORGANIZADOR SQUARE	1,566.77
3455	PERCHERO DROOP	980.17
3456	PERCHERO DROOP	980.17
3457	CABALLETE BIOMBO	418.15
3458	CABALLETE BIOMBO	418.15
3459	CABALLETE BIOMBO	418.15
3460	CABALLETE BIOMBO	418.15
3461	CABALLETE BIOMBO	418.15
3462	CABALLETE BIOMBO	418.15
3463	SILLA AVANTTI 3	439.74
3464	SILLA AVANTTI 3	439.74
3465	SILLA AVANTTI 3	439.74
3466	SILLA AVANTTI 3	439.74
3467	SILLA AVANTTI 3	439.74
3468	SILLA AVANTTI 3	439.74
3469	SILLA AVANTTI 3	439.74
3470	SILLA AVANTTI 3	439.74
3471	SILLA AVANTTI 3	439.74
3472	SILLA AVANTTI 3	439.74
3473	SILLA AVANTTI 3	439.74
3474	SILLA AVANTTI 3	439.74
3475	MESA MODULBAUH GRANDE	851.16
3476	MESA MODULBAUH GRANDE	851.16
3477	MESA MODULBAUH GRANDE	851.16
3478	ESCRITORIO SEMI-EJECUTIVO COLOR CAOBA /NEGRO	6,124.80
3479	SILLA DE VISITA MODELO AL-820 COLOR NEGRO	568.40
3480	SILLA DE VISITA MODELO AL-820 COLOR NEGRO	568.40
3481	SILLA DE VISITA MODELO AL-820 COLOR NEGRO	568.40
3482	SILLA DE VISITA MODELO AL-820 COLOR NEGRO	568.40

ETCA-IV-19
TRIMESTRE: CUARTO

(pesos)

	Descripción del Bien	Valor en Libros
3483	SILLA DE VISITA MODELO AL-820 COLOR NEGRO	568.40
3484	SILLA DE VISITA MODELO AL-820 COLOR NEGRO	568.40
3485	SILLA DE VISITA MODELO AL-820 COLOR NEGRO	568.40
3486	SILLA DE VISITA MODELO AL-820 COLOR NEGRO	568.40
3487	SILLA DE VISITA MODELO AL-820 COLOR NEGRO	568.40
3488	SILLA DE VISITA MODELO AL-820 COLOR NEGRO	568.40
3489	SILLA DE VISITA MODELO AL-820 COLOR NEGRO	568.40
3490	SILLA DE VISITA MODELO AL-820 COLOR NEGRO	568.40
3491	SILLA DE VISITA MODELO AL-820 COLOR NEGRO	568.40
3492	SILLA DE VISITA MODELO AL-820 COLOR NEGRO	568.40
3493	SILLA DE VISITA MODELO AL-820 COLOR NEGRO	568.40
3494	SILLA DE VISITA MODELO AL-820 COLOR NEGRO	568.40
3495	SILLA DE VISITA MODELO AL-820 COLOR NEGRO	568.40
3496	SILLA DE VISITA MODELO AL-820 COLOR NEGRO	568.40
3497	SILLA DE VISITA MODELO AL-820 COLOR NEGRO	568.40
3498	SILLA DE VISITA MODELO AL-820 COLOR NEGRO	568.40
3499	SILLA DE VISITA MODELO AL-820 COLOR NEGRO	568.40
3500	SILLA DE VISITA MODELO AL-820 COLOR NEGRO	568.40
3501	SILLA DE VISITA MODELO AL-820 COLOR NEGRO	568.40
3502	SILLA DE VISITA MODELO AL-820 COLOR NEGRO	568.40
3503	SILLA DE VISITA MODELO AL-820 COLOR NEGRO	568.40
3504	SILLA DE VISITA MODELO AL-820 COLOR NEGRO	568.40
3505	SILLA DE VISITA MODELO AL-820 COLOR NEGRO	568.40
3506	SILLA DE VISITA MODELO AL-820 COLOR NEGRO	568.40
3507	SILLA DE VISITA MODELO AL-820 COLOR NEGRO	568.40
3508	SILLA DE VISITA MODELO AL-820 COLOR NEGRO	568.40
3509	SILLA DE VISITA MODELO AL-820 COLOR NEGRO	568.40
3510	SILLA DE VISITA MODELO AL-820 COLOR NEGRO	568.40
3511	SILLA DE VISITA MODELO AL-820 COLOR NEGRO	568.40
3512	SILLA DE VISITA MODELO AL-820 COLOR NEGRO	568.40
3513	SILLA DE VISITA MODELO AL-820 COLOR NEGRO	568.40
3514	SILLA DE VISITA MODELO AL-820 COLOR NEGRO	568.40
3515	SILLA DE VISITA MODELO AL-820 COLOR NEGRO	568.40
3516	SILLA DE VISITA MODELO AL-820 COLOR NEGRO	568.40
3517	SILLA DE VISITA MODELO AL-820 COLOR NEGRO	568.40
3518	SILLA DE VISITA MODELO AL-820 COLOR NEGRO	568.40
3519	SILLA DE VISITA MODELO AL-820 COLOR NEGRO	568.40
3520	SILLA DE VISITA MODELO AL-820 COLOR NEGRO	568.40
3521	SILLA DE VISITA MODELO AL-820 COLOR NEGRO	568.40

ETCA-IV-19
TRIMESTRE: CUARTO

(pesos)

	Descripción del Bien	Valor en Libros
3522	SILLA DE VISITA MODELO AL-820 COLOR NEGRO	568.40
3523	SILLA DE VISITA MODELO AL-820 COLOR NEGRO	568.40
3524	SILLA DE VISITA MODELO AL-820 COLOR NEGRO	568.40
3525	SILLA DE VISITA MODELO AL-820 COLOR NEGRO	568.40
3526	SILLA DE VISITA MODELO AL-820 COLOR NEGRO	568.40
3527	SILLA DE VISITA MODELO AL-820 COLOR NEGRO	568.40
3528	SILLA DE VISITA MODELO AL-820 COLOR NEGRO	568.40
3529	SILLA DE VISITA MODELO AL-820 COLOR NEGRO	568.40
3530	SILLA DE VISITA MODELO AL-820 COLOR NEGRO	568.40
3531	SILLA DE VISITA MODELO AL-820 COLOR NEGRO	568.40
3532	SILLA DE VISITA MODELO AL-820 COLOR NEGRO	568.40
3533	SILLA DE VISITA MODELO AL-820 COLOR NEGRO	568.40
3534	SILLA DE VISITA MODELO AL-820 COLOR NEGRO	568.40
3535	SILLA DE VISITA MODELO AL-820 COLOR NEGRO	568.40
3536	SILLA DE VISITA MODELO AL-820 COLOR NEGRO	568.40
3537	SILLA DE VISITA MODELO AL-820 COLOR NEGRO	568.40
3538	SILLA DE VISITA MODELO AL-820 COLOR NEGRO	568.40
3539	SILLA DE VISITA MODELO AL-820 COLOR NEGRO	568.40
3540	SILLA DE VISITA MODELO AL-820 COLOR NEGRO	568.40
3541	SILLA DE VISITA MODELO AL-820 COLOR NEGRO	568.40
3542	SILLA DE VISITA MODELO AL-820 COLOR NEGRO	568.40
3543	SILLA DE VISITA MODELO AL-820 COLOR NEGRO	568.40
3544	SILLA DE VISITA MODELO AL-820 COLOR NEGRO	568.40
3545	SILLA DE VISITA MODELO AL-820 COLOR NEGRO	568.40
3546	SILLA DE VISITA MODELO AL-820 COLOR NEGRO	568.40
3547	SILLA DE VISITA MODELO AL-820 COLOR NEGRO	568.40
3548	SILLA DE VISITA MODELO AL-820 COLOR NEGRO	568.40
3549	SILLA DE VISITA MODELO AL-820 COLOR NEGRO	568.40
3550	SILLA DE VISITA MODELO AL-820 COLOR NEGRO	568.40
3551	SILLA DE VISITA MODELO AL-820 COLOR NEGRO	568.40
3552	SILLA DE VISITA MODELO AL-820 COLOR NEGRO	568.40
3553	SILLA DE VISITA MODELO AL-820 COLOR NEGRO	568.40
3554	SILLA DE VISITA MODELO AL-820 COLOR NEGRO	568.40
3555	SILLA DE VISITA MODELO AL-820 COLOR NEGRO	568.40
3556	SILLA DE VISITA MODELO AL-820 COLOR NEGRO	568.40
3557	SILLA DE VISITA MODELO AL-820 COLOR NEGRO	568.40
3558	SILLA DE VISITA MODELO AL-820 COLOR NEGRO	568.40
3559	SILLA DE VISITA MODELO AL-820 COLOR NEGRO	568.40
3560	SILLA DE VISITA MODELO AL-820 COLOR NEGRO	568.40

ETCA-IV-19
TRIMESTRE: CUARTO

(pesos)

	Descripción del Bien	Valor en Libros
3561	SILLA DE VISITA MODELO AL-820 COLOR NEGRO	568.40
3562	SILLA DE VISITA MODELO AL-820 COLOR NEGRO	568.40
3563	SILLA DE VISITA MODELO AL-820 COLOR NEGRO	568.40
3564	SILLA DE VISITA MODELO AL-820 COLOR NEGRO	568.40
3565	SILLA DE VISITA MODELO AL-820 COLOR NEGRO	568.40
3566	SILLA DE VISITA MODELO AL-820 COLOR NEGRO	568.40
3567	SILLA DE VISITA MODELO AL-820 COLOR NEGRO	568.40
3568	SILLA DE VISITA MODELO AL-820 COLOR NEGRO	568.40
3569	SILLA DE VISITA MODELO AL-820 COLOR NEGRO	568.40
3570	SILLA DE VISITA MODELO AL-820 COLOR NEGRO	568.40
3571	SILLA DE VISITA MODELO AL-820 COLOR NEGRO	568.40
3572	SILLA DE VISITA MODELO AL-820 COLOR NEGRO	568.40
3573	SILLA DE VISITA MODELO AL-820 COLOR NEGRO	568.40
3574	SILLA DE VISITA MODELO AL-820 COLOR NEGRO	568.40
3575	SILLA DE VISITA MODELO AL-820 COLOR NEGRO	568.40
3576	SILLA DE VISITA MODELO AL-820 COLOR NEGRO	568.40
3577	SILLA DE VISITA MODELO AL-820 COLOR NEGRO	568.40
3578	SILLA DE VISITA MODELO AL-820 COLOR NEGRO	568.40
3579	SILLA DE VISITA MODELO AL-820 COLOR NEGRO	568.40
3580	SILLA DE VISITA MODELO A-135 COLOR NEGRO	599.72
3581	SILLA DE VISITA MODELO A-135 COLOR NEGRO	599.72
3582	LIBRERO MODULAR COLOR NEGRO	6,855.60
3583	LIBRERO MODULAR COLOR NEGRO	6,855.60
3584	RELOJ CHECADOR HUELLA DIGITAL MODELO BIOMETRICO	6,902.00
3585	PIZARRON BLANCO 1.20 X 0.90 MTS	349.02
3586	PIZARRON BLANCO 1.20 X 0.90 MTS	349.02
3587	PIZARRON BLANCO 1.20 X 0.90 MTS	349.02
3588	PIZARRON BLANCO 1.20 X 0.90 MTS	408.18
3589	PIZARRON BLANCO 1.20 X 0.90 MTS	408.18
3590	VENTILADOR DE TORRE 40" EVERCOOL	899.00
3591	VENTILADOR DE TORRE 40" EVERCOOL	899.00
3592	VENTILADOR DE TORRE 40" EVERCOOL	899.00
3593	VENTILADOR DE TORRE 40" EVERCOOL	899.00
3594	VENTILADOR DE TORRE 40" EVERCOOL	899.00
3595	VENTILADOR DE TORRE 40" EVERCOOL	899.00
3596	VENTILADOR DE TORRE 40" EVERCOOL	899.00
3597	VENTILADOR DE TORRE 40" EVERCOOL	899.00
3598	VENTILADOR DE TORRE 40" EVERCOOL	899.00
3599	VENTILADOR DE TORRE 40" EVERCOOL	899.00

(pesos)

ETCA-IV-19
TRIMESTRE: CUARTO

	Descripción del Bien	Valor en Libros
3600	VENTILADOR INDUSTRIAL MARCA MYAIR MODELO 3315	799.00
3601	VENTILADOR INDUSTRIAL MARCA MYAIR MODELO 3315	799.00
3602	VENTILADOR INDUSTRIAL MARCA MYAIR MODELO 3315	799.00
3603	VENTILADOR INDUSTRIAL MARCA MYAIR MODELO 3315	799.00
3604	CLOSET EXPANDIBLE CROMADO	1,799.01
3605	BAFLE BEHRINGER PODER B115MP3	4,693.50
3606	BAFLE BEHRINGER PODER B115MP3	4,693.50
3607	MICROFONO SHURE PGXD24/PG58-X8	7,040.02
3608	MICROFONO SHURE PGXD24/PG58-X8	7,040.02
3609	MICROFONO INALAMBRICO SHURE BLX24/SM 58K12	5,310.00
3610	HORNO DE MICROONDAS MARCA LG	1,533.48
1 inst	REJILLA METALICAS	0.25
2 inst	REJILLA METALICAS	0.25
3 inst	ESTACIONAMIENTO PARA BICICLETAS	0.25
4 inst	ESTACIONAMIENTO PARA BICICLETAS	0.25
5 inst	LETRA DE BRONCE B	0.86
6 inst	LETRA DE BRONCE I	0.86
7 inst	LETRA DE BRONCE B	0.86
8 inst	LETRA DE BRONCE L	0.86
9 inst	LETRA DE BRONCE I	0.86
10 inst	LETRA DE BRONCE O	0.86
11 inst	LETRA DE BRONCE T	0.86
12 inst	LETRA DE BRONCE E	0.86
13 inst	LETRA DE BRONCE C	0.86
14 inst	LETRA DE BRONCE A	0.86
15 inst	LETRA DE BRONCE P	0.86
16 inst	LETRA DE BRONCE U	0.86
17 inst	LETRA DE BRONCE B	0.86
18 inst	LETRA DE BRONCE L	0.86
19 inst	LETRA DE BRONCE I	0.86
20 inst	LETRA DE BRONCE C	0.86
21 inst	LETRA DE BRONCE A	0.86
22 inst	LETRA DE BRONCE M	0.86
23 inst	LETRA DE BRONCE U	0.86
24 inst	LETRA DE BRONCE N	0.86
25 inst	LETRA DE BRONCE I	0.86
26 inst	LETRA DE BRONCE C	0.86
27 inst	LETRA DE BRONCE I	0.86
28 inst	LETRA DE BRONCE P	0.86

ETCA-IV-19
TRIMESTRE: CUARTO

(pesos)

	Descripción del Bien	Valor en Libros
29 inst	LETRA DE BRONCE A	0.86
30 inst	LETRA DE BRONCE L	0.86
31 inst	1 DE 1.00 MTS DE ALTO X 6.50 MTS DE LARGO	55.98
32 inst	1 DE 1.00 MTS DE ALTO X 6.50 MTS DE LARGO	55.98
33 inst	1 DE 1.00 MTS DE ALTO X 6.50 MTS DE LARGO	55.98
34 inst	1 DE 1.00 MTS DE ALTO X 6.50 MTS DE LARGO	55.98
35 inst	1 DE 1.00 MTS DE ALTO x 2.2 MTS DE LARGO	18.95
36 inst	1 DE 1.00 MTS DE ALTO x 2.2 MTS DE LARGO	18.95
37 inst	SISTEMA DE AUDIO NOSTALGIA MODELO GF300	2,573.00
38 inst	EQUIPO DE AIRE ACONDICIONADO TIPO DIVIDIDO MARCA	10,930.92
39 inst	EQUIPO DE AIRE ACONDICIONADO TIPO DIVIDIDO MARCA	26,454.12
40 inst	EQUIPO DE AIRE ACONDICIONADO TIPO DIVIDIDO MARCA	20,438.88
41 inst	EQUIPO DE AIRE ACONDICIONADO TIPO DIVIDIDO MARCA	162,680.97
42 inst	EQUIPO DE AIRE ACONDICIONADO TIPO DIVIDIDO MARCA	166,604.64
43 inst	EQUIPO DE AIRE ACONDICIONADO TIPO DIVIDIDO MARCA	67,012.80
44 inst	EQUIPO DE AIRE ACONDICIONADO TIPO DIVIDIDO MARCA	51,832.80
45 inst	EQUIPO DE AIRE ACONDICIONADO TIPO DIVIDIDO MARCA	187,580.64
46 inst	EQUIPO DE AIRE ACONDICIONADO TIPO PAQUETE MARCA	34,158.00
47 inst	EXTRACTOR CENTRIFUGO MARCA S&P, CAPACIDAD	11,211.00
48 inst	EQUIPO DE AIRE ACONDICIONADO TIPO VENTANA MARCA	4,508.00
49 inst	EQUIPO DE AIRE ACONDICIONADO MARCA TRANE TIPO MINI	10,082.50
50 inst	EQUIPO DE AIRE ACONDICIONADO MARCA TRANE TIPO MINI	10,082.50
51 inst	EQUIPO DE AIRE ACONDICIONADO MARCA TRANE TIPO MINI	10,082.50
52 inst	EQUIPO DE AIRE ACONDICIONADO MARCA TRANE TIPO MINI	10,082.50
53 inst	COPIADORA SHARP 207 83097145 CON ALIMENTADOR	22,597.50
54 inst	SISTEMA DE ALARMA 1 CONTROL 10 ZONAS, 1 TRANSFORMADOR	28,304.74
55 inst	SISTEMA DE ALARMA CONTRA INCENDIOS CONSTA DE	28,734.39
56 inst	EXTINTOR CONTRA INCENDIO	1,506.70
57 inst	EXTINTOR CONTRA INCENDIO	1,506.70
58 inst	EXTINTOR CONTRA INCENDIO	1,506.70
59 inst	EXTINTOR CONTRA INCENDIO	1,506.70
60 inst	EXTINTOR CONTRA INCENDIO	1,506.70
61 inst	SISTEMA DE RED TELEFONICA PLANTA BAJA TARJETA PARA 2 LINEAS	9,718.34
62 inst	FOTOCOPIADORA MARCA SHARP MODELO AL2051	14,600.00
63 inst	EXTINTOR DE PQS ABC 6.8 KG	580.00
64 inst	EXTINTOR DE PQS 3 KG	2,784.00
65 inst	EXTINTOR DE FM200 DE 4.5 KG	2,784.00
1 comp	REGULADOR ELECTRONICO VICA LIGHT	328.90
2 comp	REGULADOR ELECTRONICO VICA LIGHT	328.90

ETCA-IV-19
TRIMESTRE: CUARTO

(pesos)

	Descripción del Bien	Valor en Libros
3 comp	REGULADOR ELECTRONICO VICA LIGHT	328.90
4 comp	REGULADOR ELECTRONICO VICA LIGHT	328.90
5 comp	REGULADOR ELECTRONICO	328.90
6 comp	DE 1KVA	
7 comp	REGULADOR ELECTRONICO	328.90
8 comp	REGULADOR ELECTRONICO	328.90
9 comp	REGULADOR ELECTRONICO	328.90
10 comp	REGULADOR ELECTRONICO	328.90
11 comp	CONCENTRADOR CNET 8 NODOS 10B	1,870.00
12 comp	KIT DE MULTIMEDIA SOUNDBLASTER	3,036.00
13 comp	REGULADOR DE VOLTAJE ELECTRONICO	328.90
14 comp	REGULADOR DE VOLTAJE ELECTRONICO	328.90
15 comp	REGULADOR DE VOLTAJE ELECTRONICO	328.90
16 comp	REGULADOR DE VOLTAJE ELECTRONICO	328.90
17 comp	REGULADOR DE VOLTAJE ELECTRONICO	328.90
18 comp	REGULADOR DE VOLTAJE ELECTRONICO	328.90
19 comp	REGULADOR DE VOLTAJE ELECTRONICO	328.90
20 comp	REGULADOR DE VOLTAJE ELECTRONICO	328.90
21 comp	REGULADOR DE VOLTAJE ELECTRONICO	328.90
22 comp	CONCENTRADOR DE 8 PUERTOS DE 10 MBPS	701.50
23 comp	COMPUTADORA LANIX 550MHZ. 128MB RAM	13,455.00
23 comp	COMPUTADORA LANIX 550MHZ. 128MB RAM	13,455.00
24 comp	COMPUTADORA LANIX 550MHZ. 128MB RAM	13,455.00
25 comp	COMPUTADORA LANIX 550MHZ. 128MB RAM	13,455.00
26 comp	COMPUTADORA LANIX 550MHZ. 128MB RAM	13,455.00
27 comp	COMPUTADORA LANIX 550MHZ. 128MB RAM	13,455.00
28 comp	COMPUTADORA ACER POWER 4300 PIII/700MHZ	11,494.25
29 comp	HUB ACTIVO 16 PUERTOS ETHERNER	610.60
30 comp	REGULADOR DE VOLTAJE 1000VA PRONET	231.04
31 comp	REGULADOR DE VOLTAJE 1000VA PRONET	231.04
32 comp	COMPUTADORA GENERICA PENTIUM IV, MODELO D850 GB.	14,945.98
33 comp	TARJETA EDITORA DE VIDEO DV500 PLUS MARCA PINNACLE	13,548.15
34 comp	DISCO DURO 80 GB, DE 7,200 RPM MAXTOR/SEAGATE	2,042.98
35 comp	IMPRESORA LASER HEWLET PACKARD LASER JET 1000	2,933.00
36 comp	FILTRO PARA MONITOR 17" DEPTO. AUDIOVISUAL	101.20
37 comp	FILTRO PARA MONITOR 19" DEPTO. AUDIOVISUAL	1,115.50
38 comp	IMPRESORA EPSON LX-300+ SERIE ETUY082738	2,495.01
39 comp	SCANNER HP SCANJET 3670 MODEL GRLYB-0306	1,200.08
40 comp	TARJETA MADRE INSTALADA COMPUTADORA PROCESOS	1,150.00

ETCA-IV-19
TRIMESTRE: CUARTO

(pesos)

	Descripción del Bien	Valor en Libros
41 comp	REPRODUCTOR GRABADOR DE DVD 16X MARCA LG	1,667.50
42 comp	EQUIPO DE COMPUTO MARCA GENERICA CARACTERISTICAS	8,593.33
43 comp	EQUIPO DE COMPUTO MARCA GENERICA CARACTERISTICAS	8,593.33
44 comp	EQUIPO DE COMPUTO MARCA GENERICA CARACTERISTICAS	8,593.33
45 comp	NOBREAK TRIPP-LITE SMART 50USB	2,100.00
46 comp	REGULADOR SOLABASIC MICROVOLT INET 1000W	230.00
47 comp	REGULADOR SOLABASIC MICROVOLT INET 1000W	230.00
48 comp	REGULADOR SOLABASIC MICROVOLT INET 2000W	535.01
49 comp	REGULADOR SOLABASIC MICROVOLT INET 2000W	535.01
50 comp	SWITCH C-NET 5 PUERTOS SERIE ART1607000288	290.01
51 comp	SWITCH C-NET 5 PUERTOS SERIE ART1607000266	290.01
52 comp	SWITCH C-NET 8 PUERTOS SERIE	315.01
53 comp	DISCO DURO 80GB, 7200 RPM, WESTERN DIGITAL	800.00
54 comp	DISCO DURO 80 GB 7200 SMG	724.50
55 comp	DISCO DURO 160 GB 7200 SMG WD USB	2,438.00
56 comp	MEMORIA PC100 /256 MB KINGSTON	737.15
57 comp	GRABADOR DVD-CD LG NEGRO F-117256	678.50
58 comp	GRABADOR COMBO LG (SERIE 701HHXW328274)	423.20
59 comp	MEMORIA USB 512MB KINGSTON	143.75
60 comp	MEMORIA USB 512MB KINGSTON	143.75
61 comp	MEMORIA USB 512MB KINGSTON	143.75
62 comp	NOBREAK MICROSR 800 20 MIN	1,615.75
63 comp	SWITCHES KVM MINI 500753	481.85
64 comp	CABLE DE EXTENSION TECLADO	41.07
65 comp	MEMORIA USB 512MB KINGSTON	117.30
66 comp	LIMPIADOR DE RAYADURAS DE CD AUTOMATICO	402.50
67 comp	CPU CON PROCESADOR PENTIUM DUAL CORE MODELO 2160	4,600.00
68 comp	COMPUTADORA LANIX TITAN 3140 3.0 GHZ	7,590.00
69 comp	COMPUTADORA LANIX TITAN 3140 3.0 GHZ	7,590.00
70 comp	COMPUTADORA LANIX TITAN 3140 3.0 GHZ	7,590.00
71 comp	COMPUTADORA LANIX TITAN 3140 3.0 GHZ	7,590.00
72 comp	COMPUTADORA LANIX TITAN 3140 3.0 GHZ	7,590.00
73 comp	COMPUTADORA LANIX TITAN 3140 3.0 GHZ	7,590.00
74 comp	COMPUTADORA LANIX TITAN 3140 3.0 GHZ	7,590.00
75 comp	COMPUTADORA LANIX TITAN 3140 3.0 GHZ	7,590.00
76 comp	COMPUTADORA LANIX TITAN 3140 3.0 GHZ	7,590.00
77 comp	COMPUTADORA LANIX TITAN 3140 3.0 GHZ	7,590.00
78 comp	COMPUTADORA LANIX TITAN 3140 3.0 GHZ	7,590.00
79 comp	COMPUTADORA LANIX TITAN 3140 3.0 GHZ	7,590.00

ETCA-IV-19
TRIMESTRE: CUARTO

(pesos)

	Descripción del Bien	Valor en Libros
80 comp	COMPUTADORA LANIX TITAN 3140 3.0 GHZ	7,590.00
81 comp	COMPUTADORA LANIX TITAN 3140 3.0 GHZ	7,590.00
82 comp	COMPUTADORA LANIX TITAN 3140 3.0 GHZ	7,590.00
83 comp	COMPUTADORA LANIX TITAN 3140 3.0 GHZ	7,590.00
84 comp	COMPUTADORA LANIX TITAN 3140 3.0 GHZ	7,590.00
85 comp	COMPUTADORA LANIX TITAN 3140 3.0 GHZ	7,590.00
86 comp	COMPUTADORA LANIX TITAN 3140 3.6 GHZ	11,086.00
87 comp	IMPRESORA HEWLETT PACKARD 1022 SERIE VNB3N45607	1,702.00
88 comp	IMPRESORA EPSON MATRIX LX-300 SERIE 68DY198838	3,024.50
89 comp	SCANNER HP 2400	943.00
90 comp	NOBREAK MICROSR 800 20 MINUTOS	1,485.81
91 comp	NOBREAK MICROSR 800 20 MINUTOS	1,485.81
92 comp	NOBREAK MICROSR 800 20 MINUTOS	1,485.81
93 comp	KIT TECLADO MOUSE GENIUS (ZM7902161916)	129.95
94 comp	KIT TECLADO MOUSE GENIUS (ZM7902161917)	129.95
95 comp	KIT TECLADO MOUSE GENIUS (ZM7902161918)	129.95
96 comp	KIT TECLADO MOUSE GENIUS (ZM7902161919)	129.95
97 comp	KIT TECLADO MOUSE GENIUS (ZM7902161920)	129.95
98 comp	KIT TECLADO MOUSE GENIUS (ZM7902161921)	129.95
99 comp	KIT TECLADO MOUSE GENIUS (ZM9021161922)	129.95
100 comp	KIT TECLADO MOUSE GENIUS (ZM7902161923)	129.95
101 comp	KIT TECLADO MOUSE GENIUS (ZM7902161924)	129.95
102 comp	KIT TECLADO MOUSE GENIUS (ZM7902161925)	129.95
103 comp	MONITOR SAMSUNG 17"	1,265.00
104 comp	COMPUTADORA PORTATIL HACER ASPIRE MODELO 7520	10,799.10
105 comp	LECTRO DE CODIGO BARRAS METRO MS9540 77A47	1,926.25
106 comp	NO BREAK MICROSR 800 20 MINUTOS MARCA SOLABASIC	1,520.30
107 comp	COMPUTADORA COMPAQ PRESARIO MODELO SG3516LA	9,999.00
108 comp	IMPRESORA MARCA HP L5 MODELO P1006	2,515.05
109 comp	IMPRESORA MARCA HP L5 MODELO P1006	2,058.33
110 comp	MONITOR MARCA LANIX LCD 22" WIDESCREEEN	3,063.60
111 comp	COLECTORA DE DATOS METROLOGIC MODELO OPTIMUS	11,533.93
112 comp	PROYECTOR PARA COMPUTADORA MARCA BEN Q	9,799.00
113 comp	LECTOR DE CODIGOS DE BARRA METROLOGIC MODELO	2,530.01
114 comp	COMPUTADORA MARCA COMPAQ BUSINESS 500B CON MONITOR	7,500.00
115 comp	IMPRESORA EPSON MATRIX MODELO LX-300	3,525.24
116 comp	IMPRESORA EPSON MATRIX MODELO LX-300	3,477.68
117 comp	COMPUTADORA ADAPTADA CIEGOS	36,500.00
118 comp	COMPUTADORA ADAPTADA CIEGOS	36,500.00

(pesos)

ETCA-IV-19
TRIMESTRE: CUARTO

	Descripción del Bien	Valor en Libros
119 comp	COMPUTADORA ADAPTADA CIEGOS	36,500.00
120 comp	COMPUTADORA ADAPTADA CIEGOS	36,500.00
121 comp	LECTOR DE CD PORTATIL COMP. CIEGOS	646.14
122 comp	LECTOR DE CD PORTATIL COMP. CIEGOS	646.14
123 comp	LECTOR DE CD PORTATIL COMP. CIEGOS	646.14
124 comp	LECTOR DE CD PORTATIL COMP. CIEGOS	646.14
1 transp	BICICLETA MARCA CRUISER RODADO 26 X 2 MODELO	789.00
2 transp	BICICLETA RODADO 26 MARCA SCHIWINN MODELO CRUSLERR	806.50
3 transp	CAMIONETA MARCA FORD RANGER DOBLE CABINA 4 PUERTAS	149,000.00
4 transp	CAMION ESCOLAR MARCA INTERNATIONAL MODELO 1995	159,960.00
5 transp	CAMION ESCOLAR MARCA THOMAS MODELO 2004	293,582.00
	LIBROS	1,931,249.71
BIENES INMUEBLES		
TERRENOS		
	TERRENO	16,460,180.00
EDIFICIOS		
	EDIFICIO	11,432,322.00
DEMÁS INMUEBLES		

Preparados por: Validados por:

C.P. Oscar Valde C. Rossana Robinson Bours Muñoz
Jefe Departamen Directora General

Sistema Estatal de Evaluación
Relación de esquemas bursátiles y de coberturas financieras
Ente Biblioteca Pública Jesús Corral Ruiz
Del 01 de Enero al 31 de Diciembre de 20166
(pesos)

ETCA-IV-20

TRIMESTRE: CUARTO

Identificación del Instrumento	Colocación	Interés Ganados	Valor Actual
	A	B	C=A+B
1			
2			
3			0.00
4			0.00
5			
6			
7			
Total	0.00	0.00	0.00
Otros Instrumentos de Bursatilización			
1			
2			
3			
4			
5			0.00
6			0.00
7			
Total Otros Instrumentos	0.00	0.00	0.00
TOTAL	0.00	0.00	0.00

Preparados por:

Validados por:

C.P. Oscar Valdez Delgado

C. Rossana Robinson Bours Muñoz

Jefe Departamento de Contabilidad

Directora General

**SISTEMA ESTATAL DE EVALUACIÓN
BIBLIOTECA PÚBLICA JESÚS CORRAL RUIZ
ANÁLISIS DE LAS VARIACIONES PROGRAMÁTICO – PRESUPUESTAL**

En este cuarto trimestre de 2016 en el Gasto de Operación, se realizó una ampliación por \$218,500.00 motivada por donativos recibidos por la sociedad civil para reforzar las actividades de Biblioteca así como un aumento en los ingresos esperados, la ampliación se refleja en la modificación del Capítulo 2000 de Materiales y Suministros y el Capítulo 3000 de Servicios Generales y 5000 de Bienes Muebles, Inmuebles e Intangibles en las partidas siguientes:

AMPLIACION			Asignación Original	Asignación Modificada	Ejercido al 4to. Trimestre	Disponible
Partida	Descripción	Importe				
2000 2100 0211 21101	MATERIALES, UTILES Y EQUIPOS MENORES DE ORIGEN	3,000	6,500.00	6,500.00	18,330	170
2000 2100 0212 21201	MATERIALES Y UTILES DE IMPRESIÓN Y REPRODUCCIÓN	2,000	12,000.00	12,000.00	16,560	440
2000 2300 0238 23801	MERCANCIAS ADQUIRIDAS PARA SU COMERCIALIZACION	65,000	104,164	279,164	278,637	527
2000 2600 0261 26101	COMBUSTIBLES	6,000	32,000	38,000	37,107	893
3000 3300 0331 33101	SERV LEGALES, DE CONTABILIDAD, AUDITORIAS Y RELACIONADOS	4,500	51,736	56,236	56,048	188
3000 3300 0339 33901	SERVICIOS PROFESIONALES, CIENTIFICOS Y TECNICOS INTEGRALES	86,000	95,000	286,000	285,576	424
3000 3700 0372 37201	PASAJES TERRESTRES	4,000.00	4,000	11,000	4,207	6,794
3000 3700 0375 37501	VIAJES EN EL PAIS	11,000.00	5,000	16,000	4,066	11,934
3000 3700 0375 37502	GASTOS DE CAMINO	4,000.00	6,000	18,000	9,979	8,021
3000 3700 0379 37901	CUOTIAS	500.00	1,500	3,000	1,610	1,390
3000 3800 0383 38301	CONGRESOS Y CONVENCIONES	23,000	18,000	113,000	130,130	870
5000 5100 0515 51501	BIENES INFORMATICOS	9,500	0	9,500	9,475	25
	Total Ampliación	218,500	335,900	848,400	851,725	31,675

Estas ampliaciones nos permiten cubrir con las necesidades propias del servicio y continuar con su funcionamiento, así como fortalecer nuestros programas y proyectos de fomento a la lectura. Esta ampliación no modificará nuestras metas programadas para este ejercicio.

Preparados por:

C.P. Oscar Valdez Delgado
Jefe Departamento de Contabilidad

Validados por:

C. Rossana Robinson Bours Muñoz
Directora General



GOBIERNO
DEL ESTADO
DE SONORA

Comisión del Deporte del Estado de Sonora

Sistema Estatal de Evaluación
Estado de Situación Financiera
Comisión del Deporte del Estado de Sonora
Al 31 Diciembre de 2016
(PESOS)

ETCA-I-01

TRIMESTRE: CUARTO

ACTIVO	2016	2015	PASIVO	2016	2015
Activo Circulante			Pasivo Circulante		
Efectivo y Equivalentes	73,204,242.91	21,831,470.37	Cuentas por Pagar a Corto Plazo	138,074,496.29	90,543,339.44
Derechos a Recibir Efectivo o Equivalentes	28,989,828.21	78,999.64	Documentos por Pagar a Corto Plazo	-	-
Derechos a Recibir Bienes o Servicios	-	-	Porción a Corto Plazo de la Deuda Pública a Largo Plazo	-	-
Inventarios	-	-	Títulos y Valores a Corto Plazo	-	-
Almacenes	-	-	Pasivos Diferidos a Corto Plazo	-	-
Estimación por Pérdida o Deterioro de Activos Circulantes	-	-	Fondos y Bienes de Terceros en Garantía y/o Administración a Corto Plazo	-	-
Otros Activos Circulantes	-	-	Provisiones a Corto Plazo	-	-
			Otros Pasivos a Corto Plazo	-	-
Total de Activos Circulantes	102,194,071.12	21,910,470.01	Total de Pasivos Circulantes	138,074,496.29	90,543,339.44
Activo No Circulante			Pasivo No Circulante		
Inversiones Financieras a Largo Plazo	-	-	Cuentas por Pagar a Largo Plazo	2,868,818.03	1,268,818.03
Derechos a Recibir Efectivo o Equivalentes a Largo Plazo	-	-	Documentos por Pagar a Largo Plazo	-	-
Bienes Inmuebles, Infraestructura y Construcciones en Proceso	-	-	Deuda Pública a Largo Plazo	-	-
Bienes Muebles	194,458,959.11	194,458,959.11	Pasivos Diferidos a Largo Plazo	-	-
Activos Intangibles	18,581,235.97	18,375,876.84	Fondos y Bienes de Terceros en Garantía y/o en Administración a Largo Plazo	-	-
Depreciación, Deterioro y Amortización Acumulada de Bienes	- 30,835,208.95	- 11,263,284.92	Provisiones a Largo Plazo	-	-
Activos Diferidos	-	-			
Estimación por Pérdida o Deterioro de Activos no Circulantes	-	-			
Otros Activos no Circulantes	-	-			
Total de Activos No Circulantes	182,204,986.13	201,571,551.03	Total de Pasivos No Circulantes	2,868,818.03	1,268,818.03
Total de Activos	284,399,057.25	223,482,021.04	Total de Pasivo	140,943,314.32	91,812,157.47
			Hacienda Pública/Patrimonio		
			Hacienda Pública/Patrimonio Contribuido	192,970,836.52	212,534,923.30
			Aportaciones	17,714,414.34	22,642,742.02
			Donaciones de Capital	175,256,422.18	189,892,181.28
				-	-
			Actualización de la Hacienda Pública/Patrimonio		
			Hacienda Pública/Patrimonio Generado	- 49,515,093.59	- 80,865,059.73
			Resultados del Ejercicio (Ahorro/ Desahorro)	17,606,421.17	- 119,639,839.25
			Resultados de Ejercicios Anteriores	- 67,121,514.76	38,774,779.52
			Revalúos	-	-
			Reservas	-	-
			Rectificaciones de Resultados de Ejercicios Anteriores	-	-
			Exceso o Insuficiencia en la Actualización de la Hacienda Pública/Patrimonio	-	-
			Resultado por Posición Monetaria	-	-
				-	-
			Resultado por Tenencia de Activos no Monetarios	-	-
			Total Hacienda Pública/Patrimonio	143,455,742.93	131,669,863.57
			Total de Pasivo y Hacienda Pública/Patrimonio	284,399,057.25	223,482,021.04

"Bajo protesta de decir verdad declaramos que los Estados Financieros y sus Notas, son razonablemente correctos y son responsabilidad del emisor"

LIC. EMANUEL YEPIZ TALAMANTE
DIRECTOR DE ADMINISTRACION Y FINANZAS

PROF. GENARO ALBERTO ENRIQUEZ RASCON
DIRECTOR GENERAL

Sistema Estatal de Evaluación
Estado de Situación Financiera - Detallado - LDF
Comisión del Deporte del Estado de Sonora
Al 31 de Diciembre de 2015 y al 31 de Diciembre de 2016 (b)

ETCA-I-01-A

(PESOS)

TRIMESTRE: CUARTO

Concepto (c)	2016	31 de diciembre de 2015	Concepto (c)	2016	31 de diciembre de 2015
ACTIVO			PASIVO		
Activo Circulante			Pasivo Circulante		
a. Efectivo y Equivalentes (a=a1+a2+a3+a4+a5+a6+a7)	73,204,242.91	21,831,470.37	a. Cuentas por Pagar a Corto Plazo (a=a1+a2+a3+a4+a5+a6+a7+a8+a9)	138,074,496.29	90,543,339.44
a1) Efectivo	-	-	a1) Servicios Personales por Pagar a Corto Plazo	-	-
a2) Bancos/Tesorería	-	-	a2) Proveedores por Pagar a Corto Plazo	76,531,506.30	48,764,617.44
a3) Bancos/Dependencias y Otros	41,491,686.25	20,458,470.15	a3) Contratistas por Obras Públicas por Pagar a Corto Plazo	61,159,372.30	41,551,028.00
a4) Inversiones Temporales (Hasta 3 meses)	31,712,556.66	1,373,000.22	a4) Participaciones y Aportaciones por Pagar a Corto Plazo	-	-
a5) Fondos con Afectación Específica	-	-	a5) Transferencias Otorgadas por Pagar a Corto Plazo	-	-
a6) Depósitos de Fondos de Terceros en Garantía y/o Administración	-	-	a6) Intereses, Comisiones y Otros Gastos de la Deuda Pública por Pagar a Corto Plazo	-	-
a7) Otros Efectivos y Equivalentes	-	-	a7) Retenciones y Contribuciones por Pagar a Corto Plazo	383,617.69	227,694.00
b. Derechos a Recibir Efectivo o Equivalentes (b=b1+b2+b3+b4+b5+b6+b7)	28,989,828.21	78,999.64	a8) Devoluciones de la Ley de Ingresos por Pagar a Corto Plazo	-	-
b1) Inversiones Financieras de Corto Plazo	-	-	a9) Otras Cuentas por Pagar a Corto Plazo	-	-
b2) Cuentas por Cobrar a Corto Plazo	-	-	b. Documentos por Pagar a Corto Plazo (b=b1+b2+b3)	-	-
b3) Deudores Diversos por Cobrar a Corto Plazo	65,561.10	-	b1) Documentos Comerciales por Pagar a Corto Plazo	-	-
b4) Ingresos por Recuperar a Corto Plazo	28,911,166.00	-	b2) Documentos con Contratistas por Obras Públicas por Pagar a Corto Plazo	-	-
b5) Deudores por Anticipos de la Tesorería a Corto Plazo	-	-	b3) Otros Documentos por Pagar a Corto Plazo	-	-
b6) Préstamos Otorgados a Corto Plazo	-	-	c. Porción a Corto Plazo de la Deuda Pública a Largo Plazo (c=c1+c2)	-	-
b7) Otros Derechos a Recibir Efectivo o Equivalentes a Corto Plazo	13,101.11	78,999.64	c1) Porción a Corto Plazo de la Deuda Pública	-	-
c. Derechos a Recibir Bienes o Servicios (c=c1+c2+c3+c4+c5)	-	-	c2) Porción a Corto Plazo de Arrendamiento Financiero	-	-
c1) Anticipo a Proveedores por Adquisición de Bienes y Prestación de Servicios a Corto Plazo	-	-	d. Títulos y Valores a Corto Plazo	-	-
c2) Anticipo a Proveedores por Adquisición de Bienes Inmuebles y Muebles a Corto Plazo	-	-	e. Pasivos Diferidos a Corto Plazo (e=e1+e2+e3)	-	-
c3) Anticipo a Proveedores por Adquisición de Bienes Intangibles a Corto Plazo	-	-	e1) Ingresos Cobrados por Adelantado a Corto Plazo	-	-
c4) Anticipo a Contratistas por Obras Públicas a Corto Plazo	-	-	e2) Intereses Cobrados por Adelantado a Corto Plazo	-	-
c5) Otros Derechos a Recibir Bienes o Servicios a Corto Plazo	-	-	e3) Otros Pasivos Diferidos a Corto Plazo	-	-
d. Inventarios (d=d1+d2+d3+d4+d5)	-	-	f. Fondos y Bienes de Terceros en Garantía y/o Administración a Corto Plazo (f=f1+f2+f3+f4+f5+f6)	-	-
d1) Inventario de Mercancías para Venta	-	-	f1) Fondos en Garantía a Corto Plazo	-	-
d2) Inventario de Mercancías Terminadas	-	-	f2) Fondos en Administración a Corto Plazo	-	-
d3) Inventario de Mercancías en Proceso de Elaboración	-	-	f3) Fondos Contingentes a Corto Plazo	-	-
d4) Inventario de Materias Primas, Materiales y Suministros para Producción	-	-	f4) Fondos de Fideicomisos, Mandatos y Contratos Análogos a Corto Plazo	-	-

Sistema Estatal de Evaluación
Estado de Situación Financiera - Detallado - LDF
Comisión del Deporte del Estado de Sonora
Al 31 de Diciembre de 2015 y al 31 de Diciembre de 2016 (b)

ETCA-I-01-A

(PESOS)

TRIMESTRE: CUARTO

Concepto (c)	2016	31 de diciembre de 2015	Concepto (c)	2016	31 de diciembre de 2015
d5) Bienes en Tránsito	-	-	f5) Otros Fondos de Terceros en Garantía y/o Administración a Corto Plazo	-	-
e. Almacenes	-	-	f6) Valores y Bienes en Garantía a Corto Plazo	-	-
f. Estimación por Pérdida o Deterioro de Activos Circulantes (f=f1+f2)	-	-	g. Provisiones a Corto Plazo (g=g1+g2+g3)	-	-
f1) Estimaciones para Cuentas Incobrables por Derechos a Recibir Efectivo o Equivalentes	-	-	g1) Provisión para Demandas y Juicios a Corto Plazo	-	-
f2) Estimación por Deterioro de Inventarios	-	-	g2) Provisión para Contingencias a Corto Plazo	-	-
g. Otros Activos Circulantes (g=g1+g2+g3+g4)	-	-	g3) Otras Provisiones a Corto Plazo	-	-
g1) Valores en Garantía	-	-	h. Otros Pasivos a Corto Plazo (h=h1+h2+h3)	-	-
g2) Bienes en Garantía (excluye depósitos de fondos)	-	-	h1) Ingresos por Clasificar	-	-
g3) Bienes Derivados de Embargos, Decomisos, Aseguramientos y Dación en Pago	-	-	h2) Recaudación por Participar	-	-
g4) Adquisición con Fondos de Terceros	-	-	h3) Otros Pasivos Circulantes	-	-
IA. Total de Activos Circulantes (IA = a + b + c + d + e + f + g)	102,194,071.12	21,910,470.01	IIA. Total de Pasivos Circulantes (IIA = a + b + c + d + e + f + g + h)	138,074,496.29	90,543,339.44
Activo No Circulante			Pasivo No Circulante		
a. Inversiones Financieras a Largo Plazo	-	-	a. Cuentas por Pagar a Largo Plazo	2,868,818.03	1,268,818.03
b. Derechos a Recibir Efectivo o Equivalentes a Largo Plazo	-	-	b. Documentos por Pagar a Largo Plazo	-	-
c. Bienes Inmuebles, Infraestructura y Construcciones en Proceso	194,458,959.11	194,458,959.11	c. Deuda Pública a Largo Plazo	-	-
d. Bienes Muebles	18,581,235.97	18,375,876.84	d. Pasivos Diferidos a Largo Plazo	-	-
e. Activos Intangibles	-	-	e. Fondos y Bienes de Terceros en Garantía y/o en Administración a Largo Plazo	-	-
f. Depreciación, Deterioro y Amortización Acumulada de Bienes	30,835,208.95	11,263,284.92	f. Provisiones a Largo Plazo	-	-
g. Activos Diferidos	-	-	IIB. Total de Pasivos No Circulantes (IIB=a + b + c + d + e + f)	2,868,818.03	1,268,818.03
h. Estimación por Pérdida o Deterioro de Activos no Circulantes	-	-			
i. Otros Activos no Circulantes	-	-	II. Total del Pasivo (II = IIA + IIB)	140,943,314.32	91,812,157.47
IB. Total de Activos No Circulantes (IB = a + b + c + d + e + f + g + h + i)	182,204,986.13	201,571,551.03	HACIENDA PÚBLICA/PATRIMONIO		
I. Total del Activo (I = IA + IB)	284,399,057.25	223,482,021.04	IIIA. Hacienda Pública/Patrimonio Contribuido (IIIA = a + b + c)	192,970,836.52	212,534,923.30
			a. Aportaciones	17,714,414.34	22,642,742.02
			b. Donaciones de Capital	175,256,422.18	189,892,181.28
			c. Actualización de la Hacienda Pública/Patrimonio	-	-
			IIIB. Hacienda Pública/Patrimonio Generado (IIIB = a + b + c + d + e)	49,515,093.59	80,865,059.73
			a. Resultados del Ejercicio (Ahorro/ Desahorro)	17,606,421.17	119,639,839.25
			b. Resultados de Ejercicios Anteriores	67,121,514.76	38,774,779.52
			c. Revalúos	-	-
			d. Reservas	-	-
			e. Rectificaciones de Resultados de Ejercicios Anteriores	-	-

Sistema Estatal de Evaluación
Estado de Situación Financiera - Detallado - LDF
Comision del Deporte del Estado de Sonora
Al 31 de Diciembre de 2015 y al 31 de Diciembre de 2016 (b)

ETCA-I-01-A

(PESOS)

TRIMESTRE: CUARTO

Concepto (c)	2016	31 de diciembre de 2015	Concepto (c)	2016	31 de diciembre de 2015
			IIC. Exceso o Insuficiencia en la Actualización de la Hacienda Pública/Patrimonio (IIC=a+b)	-	-
			a. Resultado por Posición Monetaria	-	-
			b. Resultado por Tenencia de Activos no Monetarios	-	-
			III. Total Hacienda Pública/Patrimonio (III = IIIA + IIIB + IIC)	143,455,742.93	131,669,863.57
			IV. Total del Pasivo y Hacienda Pública/Patrimonio (IV =II+III)	284,399,057.25	223,482,021.04

 LIC. EMANUEL YEPIZ TALAMANTE
 DIRECTOR DE ADMINISTRACION Y FINANZAS

 PROFR. GENARO ALBERTO ENRIQUEZ RASCON
 DIRECTOR GENERAL

Sistema Estatal de Evaluación
Estado de Actividades
Comision del Deporte del Estado de Sonora
Del 01 de Enero al 31 de Diciembre de 2016
(PESOS)

ETCA-I-02

TRIMESTRE: CUARTO

	2016	2015
INGRESOS Y OTROS BENEFICIOS		
Ingresos de la Gestión:	6,499,358.00	5,193,023.00
Impuestos	-	-
Cuotas y Aportaciones de Seguridad Social	-	-
Contribuciones de Mejoras	-	-
Derechos	-	-
Productos de Tipo Corriente ¹	-	-
Aprovechamientos de Tipo Corriente	-	-
Ingresos por Venta de Bienes y Servicios	6,499,358.00	5,193,023.00
Ingresos no Comprendidos en las Fracciones de la Ley de Ingresos Causados en Ejercicios Fiscales Anteriores Pendientes de Liquidación o Pago	-	-
Participaciones, Aportaciones, Transferencias, Asignaciones, Subsidios y Otras Ayudas	298,670,920.90	269,905,035.00
Participaciones y Aportaciones	-	-
Transferencia, Asignaciones, Subsidios y Otras Ayudas	298,670,920.90	269,905,035.00
Otros Ingresos y Beneficios	1,510,014.55	8,863,840.00
Ingresos Financieros	-	-
Incremento por Variación de Inventarios	-	-
Disminución del Exceso de Estimaciones por Pérdida o Deterioro u Obsolescencia	-	-
Disminución del Exceso de Provisiones	-	-
Otros Ingresos y Beneficios Varios	1,510,014.55	8,863,840.00
	-	-
Total de Ingresos y Otros Beneficios	306,680,293.45	283,961,898.00
	-	-
GASTOS Y OTRAS PÉRDIDAS		
Gastos de Funcionamiento	119,923,143.06	99,874,791.00
Servicios Personales	71,403,501.83	50,493,320.00
Materiales y Suministros	17,649,234.01	18,782,372.00
Servicios Generales	30,870,407.22	30,599,099.00
Transferencia, Asignaciones, Subsidios y Otras Ayudas	21,762,230.34	19,109,170.00
Transferencias Internas y Asignaciones al Sector Público	21,762,230.34	19,109,170.00
Transferencias al Resto del Sector Público	-	-
Subsidios y Subvenciones	-	-
Ayudas Sociales	-	-
Pensiones y Jubilaciones	-	-
Transferencias a Fideicomisos, Mandatos y Contratos Análogos	-	-
Transferencias a la Seguridad Social	-	-
Donativos	-	-
Transferencias al Exterior	-	-
Participaciones y Aportaciones	-	-
Participaciones	-	-
Aportaciones	-	-
Convenios	-	-
Intereses, Comisiones y Otros Gastos de la Deuda Pública	-	-
Intereses de la Deuda Pública	-	-
Comisiones de la Deuda Pública	-	-
Gastos de la Deuda Pública	-	-
Costo por Coberturas	-	-
Apoyos Financieros	-	-
Otros Gastos y Pérdidas Extraordinarias	-	-
Estimaciones, Depreciaciones, Deterioros, Obsolescencia y Amortizaciones	-	-
Provisiones	-	-
Disminución de Inventarios	-	-
Aumento por Insuficiencia de Estimaciones por Pérdida o Deterioro y Obsolescencia	-	-
Aumento por Insuficiencia de Provisiones	-	-
Otros Gastos	-	-
Inversión Pública	147,388,498.88	284,617,776.25
Inversión Pública no Capitalizable	147,388,498.88	284,617,776.25
Total de Gastos y Otras Pérdidas	289,073,872.28	403,601,737.25
Resultados del Ejercicio (Ahorro/Desahorro)	17,606,421.17 -	119,639,839.25

Bajo protesta de decir verdad declaramos que los Estados Financieros y sus Notas, son razonablemente correctos y son responsabilidad del emisor

LIC. EMANUEL YEPÍZ TALAMANTE
DIRECTOR DE ADMINISTRACION Y FINANZAS

PROFR. GENARO ALBERTO ENRIQUEZ RASCON
DIRECTOR GENERAL

Sistema Estatal de Evaluación
Estado de Variación en la Hacienda Pública
Comision del Deporte del Estado de Sonora
Del 01 de Enero al 31 de Diciembre de 2016
(PESOS)

ETCA-I-03

TRIMESTRE: CUARTO

Concepto	Hacienda Pública / Patrimonio Contribuido	Hacienda Pública / Patrimonio Generado de Ejercicio Anteriores	Hacienda Pública / Patrimonio Generado del Ejercicio	Ajustes por Cambios de Valor	Total
Rectificaciones de Resultados de Ejercicios Anteriores			119,639,839.25		
Patrimonio Neto Inicial Ajustado del Ejercicio	212,534,923.30	0.00	0.00	0.00	212,534,923.30
Aportaciones	22,642,742.02				22,642,742.02
Donaciones de Capital	189,892,181.28				189,892,181.28
Actualización de la Hacienda Pública/Patrimonio					0.00
Variaciones de la Hacienda Pública / Patrimonio Neto del Ejercicio	0.00	38,774,779.52	-119,639,839.25	0.00	-80,865,059.73
Resultados del Ejercicio (Ahorro/Desahorro)			-119,639,839.25		-119,639,839.25
Resultados de Ejercicios Anteriores		38,774,779.52			38,774,779.52
Revalúos					0.00
Reservas					0.00
Hacienda Pública / Patrimonio Neto Final del Ejercicio 2015	212,534,923.30	38,774,779.52	-119,639,839.25	0.00	131,669,863.57
Cambios en la Hacienda Pública / Patrimonio Neto del Ejercicio 2016	-19,564,086.78	0.00	0.00	0.00	-19,564,086.78
Aportaciones	-4,928,327.68				-4,928,327.68
Donaciones de Capital	-14,635,759.10				-14,635,759.10
Actualización de la Hacienda Pública/Patrimonio					0.00
Variaciones de la Hacienda Pública / Patrimonio Neto del Ejercicio	0.00	-105,896,294.28	137,246,260.42	0.00	31,349,966.14
Resultados del Ejercicio (Ahorro/Desahorro)			17,606,421.17		17,606,421.17
Resultados de Ejercicios Anteriores		-105,896,294.28			-105,896,294.28
Revalúos					0.00
Reservas					0.00
Saldo Neto en la Hacienda Pública / Patrimonio 2016	192,970,836.52	-67,121,514.76	17,606,421.17	0.00	143,455,742.93

"Bajo protesta de decir verdad declaramos que los Estados Financieros y sus Notas, son razonablemente correctos y son responsabilidad del emisor"

LIC. EMANUEL YEPIZ TALAMANTE
DIRECTOR DE ADMINISTRACION Y FINANZAS

PROFR. GERNARO ALBERTO ENRIQUEZ RASCON
DIRECTOR GENERAL

Sistema Estatal de Evaluación
Estado de Cambios en la Situación Financiera
Comisión del Deporte del Estado de Sonora
Del 01 de Enero al 31 de Diciembre de 2016
(PESOS)

ETCA-I-04

TRIMESTRE: CUARTO

	Origen	Aplicación
Activo	19,571,924.03	80,488,960.24
Activo Circulante	0.00	80,283,601.11
Efectivo y Equivalentes		51,372,772.54
Derechos a Recibir Efectivo o Equivalentes		28,910,828.57
Derechos a Recibir Bienes o Servicios		
Inventario		
Almacenes		
Estimación por Pérdida o Deterioro de Activos Circulantes		
Otros Activos Circulantes		
Activo No Circulante	19,571,924.03	205,359.13
Inversiones Financieras a Largo Plazo		
Derechos a Recibir Efectivo o Equivalentes a Largo Plazo		
Bienes Inmuebles, Infraestructura y Construcciones en Proceso		
Bienes Muebles		205,359.13
Activos Intangibles	19,571,924.03	
Depreciación, Deterioro y Amortización Acumulada de Bienes		
Activos Diferidos		
Estimación por Pérdida o Deterioro de Activos no Circulantes		
Otros Activos no Circulantes		
Pasivo	49,131,156.85	0.00
Pasivo Circulante	47,531,156.85	0.00
Cuentas por Pagar a Corto Plazo	47,531,156.85	
Documentos por Pagar a Corto Plazo		
Porción a Corto Plazo de la Deuda Pública a Largo Plazo		
Títulos y Valores a Corto Plazo		
Pasivos Diferidos a Corto Plazo		
Fondos y Bienes de Terceros en Garantía y/o Administración a Corto Plazo		
Provisiones a Corto Plazo		
Otros Pasivos a Corto Plazo		
Pasivo No Circulante	1,600,000.00	0.00
Cuentas por Pagar a Largo Plazo	1,600,000.00	
Documentos por Pagar a Largo Plazo		
Deuda Pública a Largo Plazo		
Pasivos Diferidos a Largo Plazo		
Fondos y Bienes de Terceros en Garantía y/o en Administración a Largo Plazo		
Provisiones a Largo Plazo		
HACIENDA PUBLICA/PATRIMONIO	31,349,966.14	15,564,086.78
Hacienda Pública/Patrimonio Contribuido	0.00	15,564,086.78
Aportaciones		928,327.68
Donaciones de Capital		14,635,759.10
Actualización de la Hacienda Pública/Patrimonio		
Hacienda Pública/Patrimonio Generado	31,349,966.14	0.00
Resultados del Ejercicio (Ahorro/ Desahorro)	17,606,421.17	
Resultados de Ejercicios Anteriores	13,743,544.97	
Revalúos		
Reservas		
Rectificaciones de Resultados de Ejercicios Anteriores		
Excesos o Insuficiencia en la Actualización de la Hacienda Pública/Patrimonio	0.00	0.00
Resultado por Posición Monetaria		
Resultado por Tenencia de Activos no Monetarios		

Bajo protesta de decir verdad declaramos que los Estados Financieros y sus Notas, son razonablemente correctos y son responsabilidad del emisor

LIC. EMANUEL YEPIZ TALAMANTE
DIRECTOR DE ADMINISTRACION Y FINANZAS

PROFR. GENARO ALBERTO ENRIQUEZ RASCON
DIRECTOR GENERAL

Sistema Estatal de Evaluación
Estado de Flujos de Efectivo
Comisión del Deporte del Estado de Sonora
Al 31 Diciembre de 2016
(PESOS)

ETCA-I-05

TRIMESTRE: CUARTO

Concepto	2016	2015
Flujos de Efectivo de las Actividades de Operación		
Origen	306,680,293.45	283,961,898.00
Impuestos		
Cuotas y Aportaciones de Seguridad Social		
Contribuciones de mejoras		
Derechos		
Productos de Tipo Corriente		
Aprovechamientos de Tipo Corriente		
Ingresos por Venta de Bienes y Servicios	6,499,358.00	5,193,023.00
Ingresos no Comprendidos en las Fracciones de la Ley de Ingresos Causados en Ejercicios Fiscales Anteriores		
Pendientes de Liquidación o Pago		
Participaciones y Aportaciones		
Transferencias, Asignaciones y Subsidios y Otras Ayudas	298,670,920.90	269,905,035.00
Otros Orígenes de Operación	1,510,014.55	8,863,840.00
Aplicación	141,685,373.40	118,983,961.00
Servicios Personales	71,403,501.83	50,493,320.00
Materiales y Suministros	17,649,234.01	18,782,372.00
Servicios Generales	30,870,407.22	30,599,099.00
Transferencias Internas y Asignaciones al Sector Público	21,762,230.34	19,109,170.00
Transferencias al resto del Sector Público		
Subsidios y Subvenciones		
Ayudas Sociales		
Pensiones y Jubilaciones		
Transferencias a Fideicomisos, Mandatos y Contratos Análogos		
Transferencias a la Seguridad Social		
Donativos		
Transferencias al Exterior		
Participaciones		
Aportaciones		
Convenios		
Otras Aplicaciones de Operación		
Flujos Netos de Efectivo por Actividades de Operación	164,994,920.05	164,977,937.00
Flujos de Efectivo de las Actividades de Inversión		
Origen	7,837.25	0.00
Bienes Inmuebles, Infraestructura y Construcciones en Proceso		
Bienes Muebles		
Otros Orígenes de Inversión	7,837.25	
Aplicación	147,593,858.01	284,617,776.25
Bienes Inmuebles, Infraestructura y Construcciones en Proceso	147,388,498.88	284,617,776.25
Bienes Muebles	205,359.13	
Otras Aplicaciones de Inversión		
Flujos Netos de Efectivo por Actividades de Inversión	-147,586,020.76	-284,617,776.25
Flujo de Efectivo de las Actividades de Financiamiento		
Origen	62,874,701.82	14,377,653.00
Endeudamiento Neto		
Interno		
Externo		
Otros Orígenes de Financiamiento	62,874,701.82	14,377,653.00
Aplicación	28,910,828.57	65,561.00
Servicios de la Deuda		
Interno		
Externo		
Otras Aplicaciones de Financiamiento	28,910,828.57	65,561.00
Flujos netos de Efectivo por Actividades de Financiamiento	33,963,873.25	14,312,092.00
Incremento/Disminución Neta en el Efectivo y Equivalentes al Efectivo	51,372,772.54	-105,327,747.25
Efectivo y Equivalentes al Efectivo al Inicio del Ejercicio	21,831,470.37	127,159,217.62
Efectivo y Equivalentes al Efectivo al Final del Ejercicio	73,204,242.91	21,831,470.37

Bajo protesta de decir verdad declaramos que los Estados Financieros y sus Notas, son razonablemente correctos y son responsabilidad del emisor

LIC. EMANUEL YEPIZ TALAMANTE
DIRECTOR DE ADMINISTRACION Y FINANZAS

PROFR. GENARO ALBERTO ENRIQUEZ RASCON
DIRECTOR GENERAL

Sistema Estatal de Evaluación
Estado Analítico del Activo
Comision del Deporte del Estado de Sonora
Del 01 de Enero al 31 de Diciembre de 2016

ETCA-I-06

(PESOS)

TRIMESTRE: CUARTO

Concepto	Saldo Inicial 1	Cargos del Periodo 2	Abonos del Periodo 3	Saldo Final 4 (1+2-3)	Variación del Periodo (4-1)
ACTIVO	223,482,021.04	8,588,264,291.08	8,527,347,254.87	284,399,057.25	60,917,036.21
Activo Circulante	21,910,470.01	8,607,630,855.98	8,527,347,254.87	102,194,071.12	80,283,601.11
Efectivo y Equivalentes	21,831,470.37	8,573,754,479.89	8,522,381,707.35	73,204,242.91	51,372,772.54
Derechos a Recibir Efectivo o Equivalentes	78,999.64	33,876,376.09	4,965,547.52	28,989,828.21	28,910,828.57
Derechos a Recibir Bienes o Servicios				0.00	0.00
Inventarios				0.00	0.00
Almacenes				0.00	0.00
Estimación por Pérdida o Deterioro de Activos Circulantes				0.00	0.00
Otros Activos Circulantes				0.00	0.00
Activo No Circulante	201,571,551.03	-19,366,564.90	0.00	182,204,986.13	-19,366,564.90
Inversiones Financieras a Largo Plazo				0.00	0.00
Derechos a Recibir Efectivo o Equivalentes a Largo Plazo				0.00	0.00
Bienes Inmuebles, Infraestructura y Construcciones en Proceso	194,458,959.11			194,458,959.11	0.00
Bienes Muebles	18,375,876.84	205,359.13		18,581,235.97	205,359.13
Activos Intangibles				0.00	0.00
Depreciación, Deterioro y Amortización Acumulada de Bienes	-11,263,284.92	-19,571,924.03		-30,835,208.95	-19,571,924.03
Activos Diferidos				0.00	0.00
Estimación por Pérdida o Deterioro de Activos no Circulantes				0.00	0.00
Otros Activos no Circulantes				0.00	0.00

Bajo protesta de decir verdad declaramos que los Estados Financieros y sus Notas, son razonablemente correctos y son responsabilidad del emisor

 LIC. EMANUEL YEPIZ TALAMANTE
 DIRECTOR DE ADMINISTRACION Y FINANZAS

 PROFR. GENARO ALBERTO ENRIQUEZ RASCON
 DIRECTOR GENERAL

Sistema Estatal de Evaluación
Estado Analítico de la Deuda y Otros Pasivos
Comisión del Deporte del Estado de Sonora
Del 01 de Enero al 31 de Diciembre de 2016

ETCA-I-07

(PESOS)

TRIMESTRE: CUARTO

DENOMINACIÓN DE LAS DEUDAS	MONEDA DE CONTRATACIÓN	INSTITUCIÓN O PAÍS ACREEDOR	SALDO INICIAL DEL PERIODO	SALDO FINAL DEL PERIODO
DEUDA PÚBLICA				
Corto Plazo				
Deuda Interna			0.00	0.00
Instituciones de Crédito			0.00	0.00
Títulos y Valores				
Arrendamientos Financieros				
Deuda Externa			0.00	0.00
Organismos Financieros Internacionales			0.00	
Deuda Bilateral				
Títulos y Valores				
Arrendamientos Financieros				
<i>Subtotal Corto Plazo</i>			<i>0.00</i>	<i>0.00</i>
Largo Plazo				
Deuda Interna			0.00	0.00
Instituciones de Crédito				
Títulos y Valores				
Arrendamientos Financieros				
Deuda Externa			0.00	0.00
Organismos Financieros Internacionales				
Deuda Bilateral				
Títulos y Valores				
Arrendamientos Financieros				
<i>Subtotal Largo Plazo</i>			<i>0.00</i>	<i>0.00</i>
Otros Pasivos			91,812,157.47	140,943,314.32
Total Deuda y Otros Pasivos			91,812,157.47	140,943,314.32

Bajo protesta de decir verdad declaramos que los Estados Financieros y sus Notas, son razonablemente correctos y son responsabilidad del emisor

 LIC. EMANUEL YEPÍZ TALAMANTE
 DIRECTOR DE ADMINISTRACION Y FINANZAS

 PROF. GENARO ALBERTO ENRIQUEZ RASCON
 DIRECTOR GENERAL

Sistema Estatal de Evaluación
Informe Analítico de la Deuda Pública y Otros Pasivos - LDF
Comision del Deporte del Estado de Sonora
Del 01 de Enero al 31 de Diciembre de 2016 (b)

ETCA-I-07-A

(PESOS)

TRIMESTRE: CUARTO

Denominación de la Deuda Pública y Otros Pasivos (c)	Saldo al 31 de diciembre de 2015(d)	Disposiciones del Periodo (e)	Amortizaciones del Periodo (f)	Revaluaciones, Reclasificaciones y Otros Ajustes (g)	Saldo Final del Periodo (h) h=d+e-f+g	Pago de Intereses del Periodo (i)	Pago de Comisiones y demás costos asociados durante el Periodo (j)
1. Deuda Pública (1=A+B)							
A. Corto Plazo (A=a1+a2+a3)							
a1) Instituciones de Crédito							
a2) Títulos y Valores							
a3) Arrendamientos Financieros							
B. Largo Plazo (B=b1+b2+b3)							
b1) Instituciones de Crédito							
b2) Títulos y Valores							
b3) Arrendamientos Financieros							
2. Otros Pasivos	91,812,157.47				140,943,314.32		
3. Total de la Deuda Pública y Otros Pasivos (3=1+2)	91,812,157.47				140,943,314.32		
4. Deuda Contingente 1 (informativo)							
A. Deuda Contingente 1							
B. Deuda Contingente 2							
C. Deuda Contingente XX							
5. Valor de Instrumentos Bono Cupón Cero 2 (Informativo)							
A. Instrumento Bono Cupón Cero 1							
B. Instrumento Bono Cupón Cero 2							
C. Instrumento Bono Cupón Cero XX							

- 1 Se refiere a cualquier Financiamiento sin fuente o garantía de pago definida, que sea asumida de manera solidaria o subsidiaria por las Entidades Federativas con sus Municipios, organismos descentralizados y empresas de participación estatal mayoritaria y fideicomisos, locales o municipales, y por los Municipios con sus respectivos organismos descentralizados y empresas de participación municipal mayoritaria.
- 2 Se refiere al valor del Bono Cupón Cero que respalda el pago de los créditos asociados al mismo (Activo).

Obligaciones a Corto Plazo (k)	Monto Contratado (l)	Plazo Pactado (m)	Tasa de Interés (n)	Comisiones y Costos Relacionados (o)	Tasa Efectiva (p)
6. Obligaciones a Corto Plazo (Informativo)					
A. Crédito 1					
B. Crédito 2					
C. Crédito XX					

 Elaboró
 Puesto

 Autorizó
 Puesto

Sistema Estatal de Evaluación
Informe Analítico de Obligaciones Diferentes de Financiamientos – LDF
Comisión del Deporte del Estado de Sonora
Del 01 de Enero al 31 de Diciembre de 2016 (b)

ETCA-I-07-B

(PESOS)

TRIMESTRE: CUARTO

Denominación de las Obligaciones Diferentes de Financiamiento (c)	Fecha del Contrato (d)	Fecha de inicio de operación del proyecto (e)	Fecha de vencimiento (f)	Monto de la inversión pactado (g)	Plazo pactado (h)	Monto promedio mensual del pago de la contraprestación (i)	Monto promedio mensual del pago de la contraprestación correspondiente al pago de inversión (j)	Monto pagado de la inversión al 31 de Diciembre de 2016 (k)	Monto pagado de la inversión actualizado al 31 de Diciembre de 2016 (l)	Saldo pendiente por pagar de la inversión al 31 de Diciembre de 2016 (m = g - l)
A. Asociaciones Público Privadas (APP's) (A=a+b+c+d)										
a) APP 1										
b) APP 2										
c) APP 3										
d) APP XX										
B. Otros Instrumentos (B=a+b+c+d)										
a) Otro Instrumento 1										
b) Otro Instrumento 2										
c) Otro Instrumento 3										
d) Otro Instrumento XX										
C. Total de Obligaciones Diferentes de Financiamiento (C=A+B)										

 LIC. EMANUEL YEPIZ TALAMANTE
 DIRECTOR DE ADMINISTRACION Y FINANZAS

 PROFR. GENARO RALBERTO ENRIQUEZ RASCON
 DIRECTOR GENERAL

Sistema Estatal de Evaluación
Informe sobre Pasivos Contingentes
Comision del Deporte del Estado de Sonora
Al 31 Diciembre de 2016
(PESOS)

ETCA-I-08

TRIMESTRE: CUARTO

A Corto Plazo

LOS PASIVOS MANIFESTADOS EN LA INFORMACION FINANCIERA CORRESPONDEN A OBLIGACIONES REALES DERIVADOS DE LA RECEPCION A PLENA SATISFACCION DE BIENES Y SERVICIOS DEVENGADOS, O BIEN CORRESPONDEN A RETENCIONES A FAVOR DE TERCEROS, Y PASIVOS DE OBRA QUE CORRESPONDEN A CONTRATOS DE OBRA 2015, PENDIENTE DE PAGO AL 31 DE DICIEMBRE DE 2016.

A Mediano Plazo

A Largo Plazo

Bajo protesta de decir verdad declaramos que los Estados Financieros y sus Notas, son razonablemente correctos y son responsabilidad del emisor

LIC. EMANUEL YEPIZ TALAMANTE
DIRECTOR DE ADMINISTRACION Y FINANZAS

PROFR. GENARO ALBERTO ENRIQUEZ RASCON
DIRECTOR GENERAL

NOTAS A LOS ESTADOS FINANCIEROS

Se deberá cumplir con lo siguiente:

NOTAS DE DESGLOSE
NOTAS DE MEMORIA: Cuentas de Orden
NOTAS DE GESTION ADMINISTRATIVA:
Incluir los 17 puntos señalados

1. Introducción.
2. Panorama Económico y Financiero.
3. Autorización e Historia.
4. Organización y Objeto Social.
5. Bases de Preparación de los Estados Financieros.
6. Políticas de Contabilidad Significativas.
7. Posición en Moneda Estranjera y Protección por Riesgo Cambiario.
8. Reporte Analítico del Activo.
9. Fideicomisos, Mandatos y Análogos.
10. Reporte de la Recaudación.
11. Información sobre la Deuda y el Reporte Analítico de la Deuda.
12. Calificaciones otorgadas.
13. Proceso de Mejora.
14. Información por Segmentos.
15. Eventos Posteriores al Cierre.
16. Partes Relacionadas.
17. Responsabilidad Sobre la Presentación Razonable de los Estados Financieros.

Sistema Estatal de Evaluación
Notas a los Estados Financieros
Comisión del Deporte del Estado de Sonora

TRIMESTRE: CUARTO 2016

Al 31 DE DICIEMBRE DE 2016
(PESOS)

NOTAS DE DESGLOSE**a) NOTAS AL ESTADO DE POSICION FINANCIERA****1. EFECTIVO Y EQUIVALENTES**

	Saldo al 31/Dic/2016
Caja	0.00
Bancos	41,491,686.25
Inversiones	31,712,556.66
Total Efectivo y equivalentes	\$73,204,242.91

Caja se maneja 1 fondo fijo en efectivo por \$5,000.00 , correspondiente al ejercicio 2016, la cual se cerró en Diciembre de 2016 y destinados a cubrir gastos menores propios de la operación de CODESON.

Bancos está integrada por 10 cuentas de cheques Banco Banamex (Gasto operativo, nómina, obras, ingresos propios y otros ingresos) y 20 cuentas de cheques de Banco Bancomer (Ingresos Federales programas de CONADE, Ingresos Federales por cada Obra: Remodelación Alberca H. de Caborca, Construcción Pabellón de la Pelota, Rehabilitación Villa de Alto Rendimiento, Rehabilitación Estadio Hockey, Adecuación y equipo Unidad de Medicina, Rehabilitación Pabellón Levantamiento de Pesas, Construcción Equipo Trotapista, Pabellón de Gimnasia, Área de Lanzamiento, Ingresos propios y otros ingresos) que empezaron con movimientos a partir de Mayo de 2016, y representa el efectivo disponible propiedad de CODESON para cubrir sus compromisos propios de la operación.

La cuenta de inversión bancaria corresponde a recursos de obra con disponibilidad inmediata en Banco Bancomer y se valúa al costo de adquisición, más rendimientos devengados, este recurso de obra se traspaso a inversión a partir del mes de Septiembre de 2016, y están ligada a las cuentas bancarias de obra (Remodelación Alberca H. de Caborca, Construcción Pabellón de la Pelota, Rehabilitación Villa de Alto Rendimiento, Rehabilitación Estadio Hockey, Adecuación y equipo Unidad de Medicina, Rehabilitación Pabellón Levantamiento de Pesas, Construcción Equipo Trotapista y Conade).

2. CUENTAS POR COBRAR

	Saldo al 31/Dic/2016
Deudores Diversos	58,879.48
Ingresos Pendientes de Recibir Hacienda	14,099,497.00
Subsidio al Empleo	13,101.11
Total cuentas por cobrar	\$14,171,477.59

Deudores diversos este rubro representa principalmente los gastos por comprobar de personal que participa en olimpiadas estatal, regional, paralimpiada y nacional juvenil 2016, concentraciones, torneos, campeonatos y eventos de las distintas disciplinas deportivas (Natación, Gimnasia Artística y de Trampolín, Judo, Tae Kwon Do, Hockey Sobre Pasto, Tiro con Arco, Tiro Deportivo, Box, Paralimpiada, Handball, Ciclismo, Beisbol, Futbol, etc...) y que se comprueban durante el mes o al mes siguiente.

Subsidio al empleo es un apoyo a los trabajadores de menores ingresos en nómina, este beneficio que por ley debe pagarle el patrón al trabajador cuando este percibe salario mínimo.

Sistema Estatal de Evaluación
Notas a los Estados Financieros
Comisión del Deporte del Estado de Sonora

TRIMESTRE: CUARTO 2016

AI 31 DE DICIEMBRE DE 2016
(PESOS)

3. INMUEBLES, MOBILIARIO Y EQUIPO

	Inversión 31/Dic/2015	Altas	Depreciación (otros)	Inversión 31/Dic/2016
Equipo de Computo	1,143,344.45	53,320.56	0	1,196,665.01
Equipo de Comunicación	66,533.72	12,999.00	0	79,532.72
Equipo de Impresión	115,169.36	0	0	115,169.36
Equipo de Sonido	66,368.99	0	0	66,368.99
Equipo de Proyección	95,204.54	0	0	95,204.54
Equipo Tecnológico	307,729.50	0	0	307,729.50
Instalaciones	770,132.00	0	0	770,132.00
Material Deportivo	10,882,074.32	0	0	10,882,074.32
Medicina Deportiva	829,839.70	0	0	829,839.70
Mobiliario y Eq. Oficina	808,037.96	0	0	808,037.96
Villa de Alto Rendimiento	2,268,670.86	0	0	2,268,670.86
Maquinaria y Equipo	407,333.44	139,039.57	0	546,373.01
Vehículo y Eq. Transporte	492,350.40	0	0	615,438.00
Total Bienes Muebles	18,375,876.84	205,359.13	0	18,581,235.97
Total Inmuebles	194,458,959.11			194,458,959.11
Depreciación Inmuebles	7,778,358.36	-	20,469,527.87	28,247,886.23
Depreciación Eq. Transp	123,087.60	-	269,561.84	392,649.44
Depreciación Mob. y Eq	3,361,838.96	-	7,240,864.80	10,602,703.76
Total Depreciación	11,263,284.92	-	27,979,954.51	39,243,239.43
Total Activo Fijo	\$201,571,551.03	205,359.13	27,979,954.51	\$173,796,955.65

- Inmuebles corresponde a instalaciones Deportivas de CODESON :

Centro de Usos Múltiples (Cum)
Adiciones y mejoras
Área de Gimnasia de Alto Rendimiento
Unidad Deportiva Coloso
Unidad Deportiva Ley 57
Gimnasio del Estado
Unidad Deportiva La Saucedá
Unidad Deportiva El Choyal
Campo Fútbol Col. Apolo
Campo de Fútbol Pedro Sánchez
Unidad Deportiva Pedro Sánchez
Campo C. López Ranchito
Campo de Softbol Carlos Rendón
Gimnasio Polifuncional Ana Gabriela Guevara

4. CUENTAS POR PAGAR A CORTO PLAZO

	Saldo al 31/Dic/2016
Acreedores Diversos	73,926,478.21
Contratistas por Obras Públicas 2016	61,159,372.88
Impuestos por pagar	282,883.78

**Sistema Estatal de Evaluación
Notas a los Estados Financieros
Comisión del Deporte del Estado de Sonora**

TRIMESTRE: CUARTO 2016

AI 31 DE DICIEMBRE DE 2016
(PESOS)

Total Pasivo a Corto Plazo	\$135,469,468.78
-----------------------------------	-------------------------

-Acreedores diversos son pasivos reales y representan obligaciones de CODESON por anticipos a contratistas 2015, proveedores de bienes adquiridos y servicios prestados, provisión de nóminas, becas, etc.

-En contratistas por obras públicas se incluye el pasivo de los contratos de obras con saldo al 31 de Diciembre de 2016 por \$61,159,372.88 son 10 obras con su respectiva supervisión que corresponden a obras federales CONADE, las cuales el recurso ha llegado a partir del mes de Septiembre a Diciembre de 2016, de las siguientes obras: Modernización del Centro de Alto Rendimiento Estatal, en Hermosillo, Sonora: Remodelación y modernización de la Alberca Olímpica "Héroes de Caborca" que inicio en el mes de Septiembre de 2016; Construcción Pabellón de la Pelota, Rehabilitación Villa de Alto Rendimiento, Rehabilitación Estadio Hockey, Adecuación y equipo Unidad de Medicina, Rehabilitación Pabellón Levantamiento de Pesas, Construcción Equipo Trotapista, Pabellón de Gimnasia, Área de Lanzamiento y Rehabilitación de Área de Tiro con Arco.

Impuestos por pagar son los adeudos a cargo de CODESON por impuestos federales retenidos pendientes de pago, originados principalmente por impuesto sobre producto del trabajo retenido sobre sueldos al personal, Impuesto sobre la renta retenido de honorarios asimilables a sueldos e impuesto sobre la renta retenido de honorarios.

5. CUENTAS POR PAGAR A LARGO PLAZO

	Saldo al 31/Dic/2016
Acreedores Diversos L.P.	2,868,818.03
Total Pasivo a Corto Plazo	\$2,868,818.03

Acreedores Diversos Largo Plazo se integra:

Cuenta por pagar a Secretaria de Hacienda Estatal	\$ 2,868,818
Porción circulante	1,600,000
Deuda a largo plazo	\$ 1,268,818

Este adeudo proviene de un apoyo financiero otorgado por la Secretaría de Hacienda Estatal, el 12 de noviembre de 2009 por un importe de \$8,000,000.00 , destinado para cubrir compromisos con ciertos acreedores; pagadero en amortizaciones mensuales, no se pactó el pago de intereses.

6. PATRIMONIO

	Saldo al 31/Dic/2016
Patrimonio adquirido	15,337,674.51
Patrimonio Donado	169,422,653.41
Remanente (Déficit) de ejercicios anteriores	-67,119,514.76

Sistema Estatal de Evaluación
Notas a los Estados Financieros
Comisión del Deporte del Estado de Sonora

TRIMESTRE: CUARTO 2016

Al 31 DE DICIEMBRE DE 2016
(PESOS)

Remanente del ejercicio	5,193,576.18
Total Patrimonio	\$122,834,389.34

El remanente (déficit) de ejercicios anteriores se integra:

Remanente (déficit) de ejercicios anteriores al 31/Dic/2014	\$ 38,774,779.52
Remanente del Ejercicio 2015	(119,639,839.25)
Remanente (déficit) de ejercicios anteriores	\$(80,865,059.73)
Rectificaciones de Resultados ejercicios anteriores	13,745,544.97
	\$(67,119,514.76)

Rectificaciones de Resultados de ejercicios anteriores corresponden a provisiones de aportaciones patronales del ISSSTESON de los ejercicios 2014 y 2015 en Pólizas de diario PD- 2 a la 19 06 de agosto de 2016, PD-63 11 de agosto de 2016; a Cancelacion de pasivo de obra Remodelacion del Estadio H. de Nacozari por \$4,995,000 en PD-62 13 de julio de 2016, Reclasificacion de ingresos PD-61 13 de julio de 2016, y Cancelacion de Saldos por depuración en cuentas de acreedores diversos PD-393 31 de Agosto de 2016.

b) NOTAS AL ESTADO DE RESULTADOS

1. INGRESOS

	Saldo al 31/Dic/2016
Subsidio Estatal	171,483,662.88
Subsidio Federal Obra 2016 (Depósito Sept-Dic2016)	100,000,000.00
Subsidio Federal Obra 2015 (Depósito Feb/2016)	145,962.46
Subsidio Federal (Conade y Olimpiada Regional)	12,050,661.61
Total Ingresos por Subsidios	\$283,680,286.95
Ingresos Propios	6,499,408.00
Otros ingresos	1,490,088.76
Total Ingresos	\$291,669,783.71

-Ingresos Estatales se integran:

Subsidio Gasto de Operación	13,094,549.00
Subsidio de Nóminas	51,512,164.19
Subsidio Estatal (obras)	43,000.00
Subsidio de Olimpiadas	25,000,000.00
Subsidio Extraordinario	80,060,420.69
Subsidio Estatal por Adefas	584,200.00
Subsidio Convenio CODESON-Alcoholes	1,189,329.00

Sistema Estatal de Evaluación
Notas a los Estados Financieros
Comisión del Deporte del Estado de Sonora

TRIMESTRE: CUARTO 2016

Al 31 DE DICIEMBRE DE 2016
(PESOS)

Total Ingresos por Subsidio Estatal	\$171,483,662.88
--	-------------------------

Ingresos Federales de Obra 2016 se integran:

Recurso 2016 Obra: Modernización del Centro de Alto Rendimiento Estatal, en Hermosillo, Sonora: Remodelación y modernización de la Alberca Olimpica "Heroes de Caborca", Trotapista, Tiro con Arco, Area Lanzamiento, Estadio Hockey, Villa Alto Rendimiento, pabellón de la pelota, Unidad Medicina, Pabellón Levantamiento pesas, pabellón Gimnasia que inicio e ingreso el recurso apartir el mes de Septiembre a Diciembre de 2016 .	\$100,000,000.00
Total Ingresos Federales de Obra 2016	\$100,000,000.00

Ingresos Federales de Obra 2015 se integran:

Recurso 2015 Campo Futbol Soccer UD Caborca OM-NC-15-113 Depositado en 2016	145,962.46
Total Ingresos Federales de Obra 2015	\$145,962.46

-Ingresos Federales (Ingresos CONADE por convenio) se integran:

Apoyo al programa de activación física	658,880.00
Apoyo a los centros deportivos	1,824,000.00
Apoyo al Programa de Talentos Deportivos	1,425,075.00
Premios y Estímulos para el Deporte	110,000.00
Olimpiada Nacional	550,000.00
Apoyo al Programa Activación Masivo eventos masivos	2,725,000.00
Programa CONADE Entrenadores Nacionales Reserva Nacional	915,079.00
Entrenadores Talentos Deportivos	528,000.00
Activación física comunidad	216,000.00
Línea Acción de Activación física	933,500.00
Acción de Acción de Activación física	153,920.00
Evento XX campeonato Nacional	2,000,000.00
Infraestructura Deportiva	11,207.61
Total Ingresos Federales	\$12,050,661.61

**Sistema Estatal de Evaluación
Notas a los Estados Financieros
Comisión del Deporte del Estado de Sonora**

TRIMESTRE: CUARTO 2016

AI 31 DE DICIEMBRE DE 2016
(PESOS)

-Ingresos propios corresponden a Arrendamientos y Cuotas de instalaciones deportivas, Ingresos por Arrendamiento de Instalaciones deportivas(Estadio Carlos Rendón, CUM, gimnasio Ana Gabriela Guevara, Estadio de Fútbol H. Nacoziari, estadio mundialista Hermosillo, Estadio Fernando M. Ortiz, Unidad Deportiva Ley 57, Cancha de Tenis UD Hermosillo, Canchas de Basquetbol, Unidad deportiva Apolo, ingresos por cuotas en instalaciones deportivas, aportaciones por servicios de mantenimiento, estacionamiento, eventos deportivos, vendedores ambulantes y varios:

Total Ingresos Propios	\$6,499,408.00
-------------------------------	-----------------------

-Otros ingresos se integran:

Donativos apoyo al deporte, Productos financieros, Cancelacion de pasivos, Descuentos.	1,490,088.76
Total Otros Ingresos	\$1,490,088.76

2. EGRESOS

	Saldo al 31/12/2016
Dirección Desarrollo del Deporte	\$5,224,367.71
Dirección Alto Rendimiento	32,627,710.84
Dirección Administración y Finanzas	23,441,604.05
Dirección Infraestructura Deportiva	176,632,917.39
Dirección General	12,791,679.34
Olimpiadas Infantil y Juvenil	24,520,615.41
Programas Federales	10,229,971.61
Órgano de Control y Desarrollo Administrativo	1,007,341.18
Total de Egresos	\$286,476,207.53

Los egresos corresponden a la aplicación de los recursos que son transacciones efectivamente realizadas y que correspondan a fines propios de CODESON(Nóminas de personal de base, confianza, entrenadores de Codeson, Conade por Programa de Entrenadores de Reserva Nacional, Talentos Deportivos, Talentos deportivos Deporte Adaptado, Obra: Modernización del Centro de Alto Rendimiento Estatal, en Hermosillo, Sonora: Remodelación y modernización de la Alberca Olimpica "Heroes de Caborca" que inicio en el mes de Septiembre de 2016 (obras de construcción y de rehabilitación y equipamiento de unidades deportivas del Estado de Sonora de Enero a Agosto 2016 no aplica) , gastos originados eventos deportivos, por olimpiadas Estatales, Regionales, Paralimpiada, nacionales y Nacional Juvenil 2016, concentraciones de atletas , torneos, campeonatos de las diversas disciplinas deportivas, adquisición de bienes y servicios prestados, programas de CONADE, etc.).

**Sistema Estatal de Evaluación
Notas a los Estados Financieros
Comisión del Deporte del Estado de Sonora**

TRIMESTRE: CUARTO 2016

AI 31 DE DICIEMBRE DE 2016
(PESOS)

NOTAS DE MEMORIA (CUENTAS DE ORDEN)

EQUIPO DE TRANSPORTE (COMODATO) \$10

Se integra:

	Saldo al 31/Dic/2016
Ford Econoline Modelo 2002 Serie 1FMRE11222HA002242	1
Dodge Camioneta Chrysler Modelo 1998 Serie WK117271	1
Dompe Chevrolet Mod1970, Serie 33299721	1
Pickup GMC Sierra, Mod2000, Serie 1GTGK24R6YR174305	1
Autobus Bluebird, Mod1982, Serie 1BABSCAA1CF056763	1
Autobús Chevrolet, Mod1982, Serie 3GBKC34G13M112062	1
Autobús Marco Polo, Mercedes Benz, Mod2006, Serie 3MBAACY76M016648	1
Ambulancia Ford, Mod1983, Serie 1FDKE30L40HA69248	1
Dodge Neon2005/NS-1B3ES56C85D169229 ALTA 29/Ene/2016 PD111	1
Vagoneta Honda Acura Mod 2005/NS-2HNYD18225H556911 ALTA 29ENE2016 PD111	1
HONDA ACCORD MOD 2001 JHMCG66861C024391 AZUL ALTA 31MAY2016 PD216	1
Total Equipo de Transporte (Comodato)	\$11

Nota Informativa:

Atos 2012,Serie MALAB51H5CM659329/ Admón. y Finanzas BAJA DIC2015	1
--	---

NOTAS DE GESTION ADMINISTRATIVA

1. INTRODUCCION

Los Estados Financieros de Comisión del Deporte del Estado de Sonora (CODESON), proveen de información financiera a sus principales usuarios, la ciudadanía, a los administradores de la Secretaria de Hacienda que integran el Poder Ejecutivo del Gobierno del Estado, a las Entidades Fiscalizadoras.

El objetivo del presente documento es la revelación del contexto y de los aspectos económicos financieros más relevantes que influyeron en las decisiones del periodo y que deberán ser considerados en la elaboración de los estados financieros para la mayor comprensión de los mismos.

De esta manera se informa y explica la respuesta de CODESON a las condiciones relacionadas con la información financiera de cada periodo de gestión.

Los Estados Financieros de Comisión del Deporte del Estado de Sonora son elaborados por la Dirección de Administración y Finanzas y formulados con sustento a las disposiciones legales, normas contables y presupuestales del Estado, con avances y en proceso de implementación los trabajos del sistema, en el apego a los criterios de armonización que dicta la Ley General de Contabilidad Gubernamental y las Normas y Metodologías para la Emisión de la Información Financiera y con la Estructura de los Estados Financieros básicos emitidos por el Consejo Nacional de Armonización Contable (CONAC), siendo esta una fuente de información confiable, que facilita las tareas de evaluación y fiscalización del origen de los ingresos y del destino del gasto, cabe señalar que aún están en proceso de implementación los trabajos para el registro de los momentos contables en las cuentas de orden.

2. PANORAMA ECONOMICO Y FINANCIERO

Con respecto al entorno bajo el cual se desarrollan las operaciones de Comisión del Deporte del Estado de Sonora, se presentan bajo la expectativa de mejores condiciones económicas por parte de los subsidios que recibe por parte de los Gobiernos del Estado y Gobierno Federal (CONADE), que inciden en el desarrollo de Comisión del Deporte del Estado de Sonora, se recibieron \$100,000,000.00 de recursos de septiembre a diciembre de 2016 para las obras de Modernización del Centro de Alto Rendimiento Estatal, en Hermosillo, Sonora: Remodelación y modernización de la Alberca Olimpica "Heroes de Caborca", Trotapista, Tiro con Arco, Area Lanzamiento, Estadio Hockey, Villa Alto Rendimiento, pabellón de la pelota, Unidad Medicina, Pabellón Levantamiento pesas, pabellón Gimnasia.

3. AUTORIZACION E HISTORIA

a) Fecha de creación del ente

Fue hasta el 12 de junio de 1999 cuando se crea la Comisión del Deporte del Estado de Sonora (CODESON) mediante la ley 187 del Deporte para el Estado de Sonora, publicada en el Boletín Oficial del Gobierno del Estado. Sin embargo, esta ley 187 fue abrogada el 16 de febrero de 2009 cuando se crea la ley 254 de Cultura Física y Deporte del Estado de Sonora.

b) Cambios en su estructura

Los orígenes del CODESON provienen del año 1973 cuando se creó la Federación Deportiva de Sonora, misma que fue abrogada por la ley numero 105 publicada el 9 de abril de 1985.

El 17 de octubre de 1985 mediante decreto Numero 1 se crea el Instituto del Deporte del Estado de Sonora, mismo que el 29 de diciembre de 1989 se cambio su denominación al de Instituto Sonorense del Deporte y la Juventud, ambos Institutos tenían el carácter normativo y técnico para la práctica, fomento y desarrollo del deporte de aficionados.

4. ORGANIZACIÓN Y OBJETO SOCIAL

a) Objeto Social

CODESON se constituyó como un Organismo Público Descentralizado con personalidad jurídica y patrimonio propio, sirviendo de coordinación y apoyo técnico al Gobierno Ejecutivo del Estado de Sonora.

CODESON tiene por objeto la planeación, evaluación y el fomento de las actividades deportivas en la aplicación del Sistema Estatal del Deporte, siendo las atribuciones más importantes las siguientes:

b) Principal actividad

- I. Coordinar, organizar y fomentar la enseñanza y la práctica del deporte, en todos sus tipos y categorías.
- II. Formular, proponer y ejecutar las políticas relacionadas con el deporte y la cultura física.
- III. Elaborar el programa estatal del deporte que se derive del Plan Estatal de Desarrollo.
- IV. Implementar acciones con base en las opiniones del Consejo Consultivo.
- V. Fijar lineamientos en materia de eventos deportivos, así como normar la participación oficial de los deportistas que representen al Estado en competencias deportivas estatales, regionales y nacionales, la integración y preparación técnica de preselecciones con la intervención de las asociaciones deportivas en dichas competencias.
- VI. Proponer los mecanismos para la adecuada coordinación de acciones con las dependencias y entidades de la Administración Pública Federal, estatal y municipal en lo relativo a programas de investigación en ciencias y técnicas del deporte,

Sistema Estatal de Evaluación
Notas a los Estados Financieros
Comisión del Deporte del Estado de Sonora

TRIMESTRE: CUARTO 2016

Al 31 DE DICIEMBRE DE 2016
(PESOS)

- particularmente en medicina deportiva.
- VII. Crear los mecanismos de coordinación entre las Autoridades Federales, Estatales y Municipales a fin de impulsar el desarrollo del deporte en todo el territorio de la entidad y el mejoramiento integral del deportista.
 - VIII. Fomentar las relaciones de cooperación entre organismos deportivos municipales, estatales y nacionales.
 - IX. Proponer programas de capacitación en materia del deporte.
 - X. Fomentar de la manera más amplia la creación, conservación y mejoramiento de las instalaciones y servicios deportivos.
 - XI. Celebrar convenios de concertación con los sectores social y privado.
 - XII. Los demás que determinen otras leyes, reglamentos o acuerdos del Ejecutivo del Estado.

c) Ejercicio fiscal

Las cifras contenidas en los estados financieros y que se mencionan en estas notas se presentan al 31 de Diciembre de 2016.

d) Régimen Jurídico

Persona Moral sin fines de Lucro.

- e) Consideraciones fiscales del ente, revelar el tipo de contribuciones que esté obligado a pagar o retener

Comisión del Deporte del Estado de Sonora de conformidad con las leyes respectivas, no es contribuyente del Impuesto Sobre la Renta sobre el remanente del ejercicio, ni del Impuesto Empresarial Tasa única (sujeto exento), teniendo como obligación retener y enterar el Impuesto Sobre la Renta retenido a los trabajadores, profesionistas y arrendadores personas físicas así como de exigir la documentación que reúna los requisitos fiscales cuando se efectúen pagos a terceros y se esté obligado a ello en los términos de la Ley del Impuesto Sobre la Renta.

Así mismo, CODESON no es contribuyente del Impuesto al Valor Agregado que le es trasladado en la adquisición de bienes y servicios, el cual incluye como parte del costo de adquisición de dichos bienes o como parte de la erogación realizada.

f) Estructura organizacional básica

La administración recae en la responsabilidad del Director General de CODESON quien está apoyado por un equipo de colaboradores como sigue: Asistente de Dirección, Secretaria, Chofer, Director Jurídico, Director de Administración y Finanzas, Director del Desarrollo del Deporte, Director de Infraestructura Deportiva, Director de Alto Rendimiento, Contralor Interno, Asistente Jurídico, Jefe de Comunicación Social, Jefe de Mercadotecnia, Asistente Administrativo y Asistente de Comunicación Social.

- g) Fideicomisos, mandatos y análogos de los cuales es fideicomitente o fideicomisario

No aplica

5. BASES DE PREPARACION DE LOS ESTADOS FINANCIEROS

- a) Si se ha observado la normatividad emitida por el CONAC y las disposiciones legales aplicables

Los Estados Financieros son elaborados y formulados con sustento a las disposiciones legales, normas contables y presupuestales del Estado, cabe señalar que se tienen se esta implementado el sistema para el avances en el apego a los criterios de armonización que dicta la Ley General de Contabilidad Gubernamental y las

Normas y Metodologías para la Emisión de la Información Financiera y con la Estructura de los Estados Financieros básicos emitidos por el Consejo Nacional de Armonización Contable (CONAC), siendo esta una fuente de información confiable, que facilita las tareas de evaluación y fiscalización del origen de los ingresos y del destino del gasto, cabe señalar que aún están en proceso de implementación los trabajos para el registro de los momentos contables en las cuentas de orden.

- b) La normatividad aplicada para el reconocimiento, valuación y revelación de los diferentes rubros de la información financiera, así como las bases de medición utilizadas para la elaboración de los estados financieros

Costo histórico

- c) Postulados básicos de la contabilidad gubernamental aprobados por la CONAC

Sustancia económica, Entes Públicos, Existencia permanente, Revelación suficiente, Importancia relativa, Registro e integración presupuestaria, Devengó contable, Valuación, Dualidad económica, Consistencia.

- d) Normatividad supletoria

No se aplica

- e) Para las entidades que por primera vez estén implementando la base devengado de acuerdo a la Ley de Contabilidad, deberán:

-Revelar las nuevas políticas de reconocimiento:

En proceso Políticas de CONAC

-Plan de implementación:

En proceso De acuerdo al CONAC

-Revelar los cambios en las políticas, la clasificación y medición de las mismas, así como su impacto en la información financiera:

En proceso De acuerdo al CONAC-

-Presentar los últimos estados financieros con la normatividad anteriormente utilizada con las nuevas políticas para fines de comparación en la transición a la base devengado.

6. POLITICAS DE CONTABILIDAD SIGNIFICATIVAS:

a) Actualización: En proceso.

b) Informar sobre la realización de operaciones en el extranjero y de sus efectos en la información financiera gubernamental: No existen, no se realiza.

c) Método de valuación de la inversión en acciones de Compañías subsidiarias no consolidadas y asociadas: No se cuenta con inversiones.

d) Sistema y método de valuación de inventarios y costo de lo vendido:

No se producen bienes, ni se comercializan.

e) Beneficios a empleados: No se cuenta con reservas y provisiones.

f) Provisiones

g) Reservas

h) Cambios en políticas contables y corrección de errores junto con la revelación de los efectos que se tendrá en la información financiera del ente público, ya sea retrospectivos o prospectivos: En proceso de acuerdo al CONAC.

i) Reclasificaciones

j) Depuración y cancelación de saldos

-Bases de presentación

Los estados financieros están preparados conforme a las normas de información financiera gubernamentales que le son aplicables.

-Inversiones temporales

Se valúan al costo de adquisición, más rendimientos devengados o a su valor neto de realización estimado, el que sea menor.

-Cuentas por cobrar

Los ingresos derivados de la operación propia de la CODESON, como subsidios, arrendamientos y otros servicios se registran en contabilidad hasta el momento en que se cobran, no existe una reserva para cuentas incobrables ya que las partidas que se consideran irrecuperables se cancelan en el ejercicio que se conocen.

-Control presupuestal

CODESON formula presupuestos para cada año, con el fin de cumplir con sus objetivos y metas, ejerce control de sus ingresos y egresos del ejercicio a través de sus sistemas contables, examinando sus variaciones con respecto al presupuesto autorizado.

-Inmuebles, mobiliario y equipo

Las adquisiciones de activo fijo se registran a su costo de adquisición.

La Depreciación de los activos fijos se calcula en base en la vida útil de los activos (En el ejercicio se ha registrado la depreciación de los bienes adquiridos en forma global al mes de septiembre de 2016, ya que CODESON está en proceso de realizar los cálculos respectivos, se esta trabajando con el inventario de bienes muebles e inmuebles para su debido registro de los activos fijos y la depreciación ya que es un proceso importante en la implementación del sistema).

-Reconocimiento de Ingresos

Los ingresos de CODESON se reconocen cuando se obtienen y se reconoce una cuenta por cobrar por aquellos pendientes de recibir.

-Reconocimiento de egresos

Los egresos se reconocen en base acumulativa, en la fecha en que se erogan o en el momento en que se reconoce el compromiso de acuerdo a la partida presupuestal que le corresponda. Los gastos de origen federal se refieren a las transferencias a Entidades Federativas y Municipios para infraestructura deportiva.

7. POSICION EN MONEDA EXTRANJERA Y PROTECCION POR RIESGO CAMBIARIO

a) Activos en moneda extranjera:

No aplica.

b) Pasivos en moneda extranjera:

No aplica.

c) Posición en moneda extranjera:

No aplica.

d) Tipo de cambio:
No aplica.

e) Equivalente en moneda nacional:
No aplica.

Lo anterior por cada tipo de moneda extranjera que se encuentre en los rubros de activo y pasivo.

No Aplica

Adicionalmente se informará sobre los métodos de protección de riesgo por variaciones en el tipo de cambio.

No aplica

CODESON no cuenta con operaciones en moneda extranjera, que representen algún riesgo cambiario.

8. Reporte Analítico del Activo

a) Vida útil o porcentajes de depreciación, deterioro o amortización utilizados en los diferentes tipos de activos.

b) Cambios en el porcentaje de depreciación o valor residual de los activos: En su caso al porcentaje del ISR.

c) Importe de los gastos capitalizados en el ejercicio, tanto financieros como de investigación y desarrollo.

d) Riesgos por tipo de cambio o tipo de interés de las inversiones financieras: No aplica

e) Valor activado en el ejercicio de los bienes construidos por la entidad

f) Otras circunstancias de carácter significativo que afecten el activo, tales como bienes en garantía, señalados en embargos, litigios, títulos de inversiones entregados en garantías, baja significativa del valor de inversiones financieras, etc.

g) Desmantelamiento de Activos, procedimientos, implicaciones, efectos contables:

h) Administración de activos; planeación con el objetivo de que el ente los utilice de manera más efectiva:

Se adquiere un bien, se asigna a una persona y este a la vez firma un resguardo. Adicionalmente, se deben incluir las explicaciones de las principales variaciones en el activo, en cuadros comparativos como sigue:

a) Inversiones en valores.

b) Patrimonio de Organismos descentralizados de Control Presupuestario Indirecto.

c) Inversiones en empresas de participación mayoritaria: No aplica

d) Inversiones en empresas de participación minoritaria No aplica

e) Patrimonio de organismos descentralizados de control presupuestario directo, según corresponda.

- f) Otras circunstancias de carácter significativo que afecten el activo, tales como bienes en garantía, señalados en embargos, litigios, títulos de inversiones entregados en garantías, baja significativa del valor de inversiones financieras, etc.
- g) Desmantelamiento de activos, procedimientos, implicaciones, efectos contables
- h) Administración de activos, planeación con el objetivo de que el ente los utilice de manera más efectiva

9. FIDEICOMISOS, MANDATOS Y ANALOGOS

- a) Por ramo o administrativo que los reporta.
- b) Enlistar los de mayor monto de disponibilidad, relacionando aquéllos que conforman el 80% de las disponibilidades.

10. REPORTE DE LA RECAUDACION

- a) Análisis del comportamiento de la recaudación correspondiente al ente público o cualquier tipo de ingreso, de forma separada los ingresos locales de los federales.
- b) Proyección de la recaudación e ingresos en el mediano plazo.

11. INFORMACION SOBRE LA DEUDA Y EL REPORTE ANALITICO DE LA DEUDA

- a) Utilizar al menos los siguientes indicadores: deuda respecto al PIB y deuda respecto a la recaudación tomando, como mínimo, un período igual o menor a 5 años.
- b) Información de manera agrupada por tipo de valor gubernamental o instrumento financiero en la que se consideren intereses, comisiones, tasa, perfil de vencimiento y otros gastos de la deuda.

12. CALIFICACIONES OTORGADAS

Informar, tanto del ente público como cualquier transacción realizada, que haya sido sujeta a una calificación crediticia.

13. PROCESO DE MEJORA

- a) Principales Políticas de control interno.
Se está implementando cambios y por lo tanto se encuentran en proceso, así como el sistema contable.
- b) Medidas de desempeño financiero, metas y alcance.

14. INFORMACION POR SEGMENTOS

Cuando se considere necesario se podrá revelar la información financiera de manera segmentada debido a la diversidad de las actividades y operaciones que realizan los entes públicos, ya que la misma proporciona información acerca de las diferentes actividades operativas en las cuales participa, de los productos o servicios que maneja, de las diferentes áreas geográficas, de los grupos homogéneos con el objetivo de entender el desempeño del ente, evaluar mejor los riesgos y beneficios del mismo, y entenderlo como un todo y sus partes integrantes.

Consecuentemente, esta información contribuye al análisis más preciso de la situación financiera, grados y fuentes de riesgo y crecimiento potencial de negocio.

15. EVENTOS POSTERIORES AL CIERRE

El ente público informará el efecto en sus estados financieros de aquellos hechos ocurridos en el período posterior al que informa, que proporcionan mayor evidencia sobre eventos que le afectan económicamente y que no se conocían a la fecha de cierre.

16. PARTES RELACIONADAS

NO APLICA

Se debe establecer por escrito que no existen partes relacionadas que pudieran ejercer influencia significativa sobre la toma de decisiones financieras y operativas.

17. RESPONSABILIDAD SOBRE LA PRESENTACION RAZONABLE DE LA INFORMACION CONTABLE

La Información Contable deberá estar firmada en cada página de la misma e incluir al final la siguiente leyenda: “Bajo protesta de decir verdad declaramos que los Estados Financieros y sus notas, son razonablemente correctos y son responsabilidad del emisor”.

LIC. EMANUEL YEPIZ TALAMANTE
DIRECTOR DE ADMINISTRACION Y FINANZAS

PROF. GENARO ALBERTO ENRIQUEZ RASCON
DIRECTOR GENERAL

Sistema Estatal de Evaluación
Estado Analítico de Ingresos
Comision del Deporte del Estado de Sonora
Del 01 de Enero al 31 de Diciembre de 2016

ETCA-II-010

TRIMESTRE: CUARTO

(PESOS)

Rubros de los Ingresos	Ingresos Estimado Original Anual (1)	Ampliaciones y Reducciones (+ ó -) (2)	Ingresos Modificado Anual (3= 1 +2)	Ingresos Devengado Acumulado (4)	Ingresos Recaudado Acumulado (5)	Diferencia (6= 5 - 1)
Impuestos			0			0
Cuotas y Aportaciones de Seguridad Social	0	0	0	0	0	0
Contribuciones de Mejoras			0			0
Derechos			0			0
Productos	0	0	0	0	0	0
Corriente			0			0
Capital			0			0
Aprovechamientos	0	0	0	0	0	0
Corriente			0			0
Capital			0			0
Ingresos por Ventas de Bienes y Servicios	3,500,000	4,475,862	7,975,862	7,975,862	7,975,862	4,475,862
Participaciones y Aportaciones			0			0
Transferencias, Asignaciones, Subsidios y Otras Ayudas FEDERALES	0	163,716,930	163,716,930	163,716,930	163,716,930	163,716,930
Transferencias, Asignaciones, Subsidios y Otras Ayudas ESTATALES	85,392,409	34,019,751	119,412,160	119,412,160	119,412,160	34,019,751
Ingresos Derivados de Financiamientos			0			0
Total	88,892,409	202,212,542	291,104,951	291,104,951	291,104,951	202,212,542
					Ingresos Excedentes 1	202,212,542.44

Sistema Estatal de Evaluación
Estado Analítico de Ingresos
Comision del Deporte del Estado de Sonora
Del 01 de Enero al 31 de Diciembre de 2016

ETCA-II-010

TRIMESTRE: CUARTO

(PESOS)

Estado Analítico de Ingresos	Ingresos Estimado Original Anual	Ampliaciones y Reducciones (+ ó -)	Ingresos Modificado Anual (3= 1 +2)	Ingresos Devengado Acumulado (4)	Ingresos Recaudado Acumulado (5)	Diferencia (6= 5 - 1)
Por Fuente de Financiamiento	(1)	(2)	(3= 1 +2)	(4)	(5)	(6= 5 - 1)
Ingresos del Gobierno	0	0	0	0	0	0
Impuestos	0	0	0	0	0	0
Contribuciones de Mejoras			0			0
Derechos			0			0
Productos	0	0	0	0	0	0
Corriente			0			0
Capital			0			0
Aprovechamientos	0	0	0	0	0	0
Corriente			0			0
Capital			0			0
Participaciones y Aportaciones			0			0
Transferencias, Asignaciones, Subsidios y Otras Ayudas			0			0
Ingresos de Organismos y Empresas	88,892,409	202,212,542	291,104,951	291,104,951	291,104,951	202,212,542
Cuotas y aportaciones de Seguridad Social			0			0
Ingresos por ventas de Bienes y Servicios	3,500,000	4,475,862	7,975,862	7,975,862	7,975,862	4,475,862
Transferencias, Asignaciones, Subsidios y Otras Ayudas, FEDERALES	0	163,716,930	163,716,930	163,716,930	163,716,930	163,716,930
Transferencias, Asignaciones, Subsidios y Otras Ayudas, ESTATALES	85,392,409	34,019,751	119,412,160	119,412,160	119,412,160	34,019,751
Ingresos derivados de Financiamiento	0	0	0	0	0	0
Ingresos Derivados de Financiamientos			0			0
Total	88,892,409	202,212,542	291,104,951	291,104,951	291,104,951	202,212,542
					Ingresos Excedentes 1	202,212,542.44

LIC. EMANUEL YEPIZ TALAMANTE
 DIRECTOR DE ADMINISTRACION Y FINANZAS

PROFR. GENARO ALBERTO ENRIQUEZ RASCON
 DIRECTOR GENERAL

Sistema Estatal de Evaluación
Estado Analítico de Ingresos Detallado – LDF
Comision del Deprote del Estado de Sonora
Del 01 de Enero al 31 de Diciembre de 2016 (b)

ETCA-II-10-A

TRIMESTRE: CUARTO

(PESOS)

Concepto (c)	Ingreso					Diferencia (e)
	Estimado (d)	Ampliaciones/ (Reducciones)	Modificado	Devengado	Recaudado	
Ingresos de Libre Disposición						
A. Impuestos	-	-	-	-	-	-
B. Cuotas y Aportaciones de Seguridad Social	-	-	-	-	-	-
C. Contribuciones de Mejoras	-	-	-	-	-	-
D. Derechos	-	-	-	-	-	-
E. Productos	-	-	-	-	-	-
F. Aprovechamientos	-	-	-	-	-	-
G. Ingresos por Ventas de Bienes y Servicios	3,500,000.00	4,475,862.00	7,975,862.00	7,975,862.00	7,975,862.00	4,475,862.00
H. Participaciones						
(H=h1+h2+h3+h4+h5+h6+h7+h8+h9+h10+h11)						
h1) Fondo General de Participaciones	-	-	-	-	-	-
h2) Fondo de Fomento Municipal	-	-	-	-	-	-
h3) Fondo de Fiscalización y Recaudación	-	-	-	-	-	-
h4) Fondo de Compensación	-	-	-	-	-	-
h5) Fondo de Extracción de Hidrocarburos	-	-	-	-	-	-
h6) Impuesto Especial Sobre Producción y Servicios	-	-	-	-	-	-
h7) 0.136% de la Recaudación Federal Participable	-	-	-	-	-	-
h8) 3.17% Sobre Extracción de Petróleo	-	-	-	-	-	-
h9) Gasolinas y Diésel	-	-	-	-	-	-
h10) Fondo del Impuesto Sobre la Renta	-	-	-	-	-	-
h11) Fondo de Estabilización de los Ingresos de las Entidades Federativas	-	-	-	-	-	-
I. Incentivos Derivados de la Colaboración Fiscal (I=i1+i2+i3+i4+i5)						
i1) Tenencia o Uso de Vehículos	-	-	-	-	-	-
i2) Fondo de Compensación ISAN	-	-	-	-	-	-
i3) Impuesto Sobre Automóviles Nuevos	-	-	-	-	-	-
i4) Fondo de Compensación de Repecos-Intermedios	-	-	-	-	-	-
i5) Otros Incentivos Económicos	-	-	-	-	-	-
J. Transferencias	85,392,409.00	34,019,750.57	119,412,159.57	119,412,159.57	119,412,159.57	34,019,750.57

Sistema Estatal de Evaluación
Estado Analítico de Ingresos Detallado – LDF
Comisión del Deporte del Estado de Sonora
Del 01 de Enero al 31 de Diciembre de 2016 (b)

ETCA-II-10-A

TRIMESTRE: CUARTO

(PESOS)

Concepto (c)	Ingreso					Diferencia (e)
	Estimado (d)	Ampliaciones/ (Reducciones)	Modificado	Devengado	Recaudado	
K. Convenios	-	-	-	-	-	-
k1) Otros Convenios y Subsidios	-	-	-	-	-	-
L. Otros Ingresos de Libre Disposición (L=l1+l2)	-	-	-	-	-	-
l1) Participaciones en Ingresos Locales	-	-	-	-	-	-
l2) Otros Ingresos de Libre Disposición	-	-	-	-	-	-
I. Total de Ingresos de Libre Disposición (I=A+B+C+D+E+F+G+H+I+J+K+L)	88,892,409.00	38,495,612.57	127,388,021.57	127,388,021.57	127,388,021.57	38,495,612.57
Ingresos Excedentes de Ingresos de Libre Disposición						38,495,612.57
Transferencias Federales Etiquetadas						
A. Aportaciones (A=a1+a2+a3+a4+a5+a6+a7+a8)	-	-	-	-	-	-
a1) Fondo de Aportaciones para la Nómina Educativa y Gasto Operativo	-	-	-	-	-	-
a2) Fondo de Aportaciones para los Servicios de Salud	-	-	-	-	-	-
a3) Fondo de Aportaciones para la Infraestructura Social	-	-	-	-	-	-
a4) Fondo de Aportaciones para el Fortalecimiento de los Municipios y de las Demarcaciones Territoriales del Distrito Federal	-	-	-	-	-	-
a5) Fondo de Aportaciones Múltiples	-	-	-	-	-	-
a6) Fondo de Aportaciones para la Educación Tecnológica y de Adultos	-	-	-	-	-	-
a7) Fondo de Aportaciones para la Seguridad Pública de los Estados y del Distrito Federal	-	-	-	-	-	-
a8) Fondo de Aportaciones para el Fortalecimiento de las Entidades Federativas	-	-	-	-	-	-
B. Convenios (B=b1+b2+b3+b4)	-	163,716,929.87	163,716,929.87	163,716,929.87	163,716,929.87	163,716,929.87
b1) Convenios de Protección Social en Salud	-	-	-	-	-	-
b2) Convenios de Descentralización	-	-	-	-	-	-
b3) Convenios de Reasignación	-	-	-	-	-	-
b4) Otros Convenios y Subsidios	-	163,716,929.87	163,716,929.87	163,716,929.87	163,716,929.87	163,716,929.87
C. Fondos Distintos de Aportaciones (C=c1+c2)	-	-	-	-	-	-
c1) Fondo para Entidades Federativas y Municipios Productores de Hidrocarburos	-	-	-	-	-	-
c2) Fondo Minero	-	-	-	-	-	-

Sistema Estatal de Evaluación
Estado Analítico de Ingresos Detallado – LDF
Comision del Deprrote del Estado de Sonora
Del 01 de Enero al 31 de Diciembre de 2016 (b)

ETCA-II-10-A

TRIMESTRE: CUARTO

(PESOS)

Concepto (c)	Ingreso					Diferencia (e)
	Estimado (d)	Ampliaciones/ (Reducciones)	Modificado	Devengado	Recaudado	
D. Transferencias, Subsidios y Subvenciones, y Pensiones y Jubilaciones	-	-	-	-	-	-
E. Otras Transferencias Federales Etiquetadas	-	-	-	-	-	-
II. Total de Transferencias Federales Etiquetadas (II = A + B + C + D + E)	-	163,716,929.87	163,716,929.87	163,716,929.87	163,716,929.87	163,716,929.87
III. Ingresos Derivados de Financiamientos (III = A)	-	-	-	-	-	-
A. Ingresos Derivados de Financiamientos	-	-	-	-	-	-
IV. Total de Ingresos (IV = I + II + III)	88,892,409.00	202,212,542.44	291,104,951.44	291,104,951.44	291,104,951.44	202,212,542.44
Datos Informativos						
1. Ingresos Derivados de Financiamientos con Fuente de Pago de Ingresos de Libre Disposición	-	-	-	-	-	-
2. Ingresos Derivados de Financiamientos con Fuente de Pago de Transferencias Federales Etiquetadas	-	-	-	-	-	-
3. Ingresos Derivados de Financiamientos (3 = 1 + 2)	-	-	-	-	-	-

 Elaboró
 Puesto

 Autorizó
 Puesto

Sistema Estatal de Evaluación
Conciliación entre los Ingresos Presupuestarios y Contables
Comisión del Deporte del Estado de Sonora
Al 31 Diciembre de 2016

ETCA-II-10-B

TRIMESTRE: CUARTO

(PESOS)

1. Ingresos Presupuestarios		291,104,951.44
(MAS)		
2. Ingresos contables no presupuestarios		17,051,846.01
Incremento por variación de inventarios		
Disminución del exceso de estimaciones por pérdida o deterioro u obsolescencia		
Disminución del exceso de provisiones		
Otros Ingresos y beneficios varios	1,510,014.55	
Otros Ingresos contables no presupuestarios	15,541,831.46	
(MENOS)		
3. Ingresos presupuestarios no contables		1,476,504.00
Productos de capital		
Aprovechamientos de capital		
Ingresos derivados de financiamientos		
Otros Ingresos presupuestarios no contables	1,476,504.00	
4. Ingresos Contables (4= 1 + 2 - 3)		306,680,293.45

0.00

 LIC. EMANUEL YEPIZ TALAMANTE
 DIRECTOR DE ADMINISTRACION Y FINANZAS

 PROF. GENARO ALBERTO ENRIQUEZ RASCON
 DIRECTOR GENERAL

Sistema Estatal de Evaluación
Estado Analítico del Ejercicio Presupuesto de Egresos
Clasificación por Objeto del Gasto (Capítulo y Concepto)
Comision del Deporte del Estado de Sonora
Del 01 de Enero al 31 de Diciembre de 2016

ETCA-II-11

TRIMESTRE: CUARTO

(PESOS)

Ejercicio del Presupuesto por Capítulo del Gasto	Egresos Aprobado Anual	Ampliaciones/ (Reducciones)	Egresos Modificado Anual	Egresos Devengado Acumulado	Egresos Pagado Acumulado	Subejercicio
	(1)	(2)	(3=1+2)	(4)	(5)	(6 = 3 - 4)
Servicios Personales	53,892,409	17,511,093	71,403,502	71,403,502	71,403,502	0
Remuneraciones al Personal de Carácter Permanente	37,298,520	14,573,160	51,871,681	51,871,681	51,871,681	0
Remuneraciones al Personal de Carácter Transitorio	6,896,581	-6,091,582	804,999	804,999	804,999	0
Remuneraciones Adicionales y Especiales	403,989	-384,243	19,746	19,746	19,746	0
Seguridad Social	7,535,536	11,171,541	18,707,076	18,707,076	18,707,076	0
Otras Prestaciones Sociales y Económicas	0	0	0	0	0	0
Previsiones	0	0	0	0	0	0
Pago de Estímulos a Servidores Públicos	1,757,783	-1,757,783	0	0	0	0
Materiales y Suministros	10,707,145	4,486,369	15,193,514	17,649,233	17,649,233	-2,455,720
Materiales de Administración, Emisión de Documentos y Artículos Oficiales	831,401	495,645	1,327,046	1,327,046	1,327,046	0
Alimentos y Utensilios	2,763,823	2,019,062	4,782,884	4,782,884	4,782,884	0
Materias Primas y Materiales de Producción y Comercialización	0	0	0	0	0	0
Materiales y Artículos de Construcción y de Reparación	118,961	117,377	236,338	236,338	236,338	0
Productos Químicos, Farmacéuticos y de Laboratorio	416,800	-3,595	413,205	413,205	413,205	0
Combustibles, Lubricantes y Aditivos	693,227	77,165	770,393	770,393	770,393	0
Vestuario, Blancos, Prendas de Protección y Artículos Deportivos	5,789,972	1,802,164	7,592,136	10,047,856	10,047,856	-2,455,720
Materiales y Suministros Para Seguridad	0	0	0	0	0	0
Herramientas, Refacciones y Accesorios Menores	92,960	-21,449	71,511	71,511	71,511	0
Servicios Generales	15,738,712	15,131,695	30,870,407	30,870,407	30,870,407	0
Servicios Básicos	4,283,440	5,780,795	10,064,235	10,064,235	10,064,235	0
Servicios de Arrendamiento	4,614,728	2,795,249	7,409,977	7,409,977	7,409,977	0
Servicios Profesionales, Científicos, Técnicos y Otros Servicios	180,000	331,063	511,063	511,063	511,063	0
Servicios Financieros, Bancarios y Comerciales	37,440	30,902	68,342	68,342	68,342	0
Servicios de Instalación, Reparación, Mantenimiento y Conservación	1,196,567	-492,241	704,326	704,326	704,326	0
Servicios de Comunicación Social y Publicidad.	1,092,478	631,787	1,724,265	1,724,265	1,724,265	0
Servicios de Traslado y Viáticos	1,992,670	1,995,562	3,988,232	3,988,232	3,988,232	0
Servicios Oficiales	2,341,389	4,058,579	6,399,967	6,399,967	6,399,967	0

Sistema Estatal de Evaluación
Estado Analítico del Ejercicio Presupuesto de Egresos
Clasificación por Objeto del Gasto (Capítulo y Concepto)
Comision del Deporte del Estado de Sonora
Del 01 de Enero al 31 de Diciembre de 2016

ETCA-II-11

TRIMESTRE: CUARTO

(PESOS)

Ejercicio del Presupuesto por Capítulo del Gasto	Egresos Aprobado Anual (1)	Ampliaciones/ (Reducciones) (2)	Egresos Modificado Anual (3=1+2)	Egresos Devengado Acumulado (4)	Egresos Pagado Acumulado (5)	Subejercicio (6 = 3 - 4)
Otros Servicios Generales	0	0	0	0	0	0
Transferencias, Asignaciones, Subsidios y Otras Ayudas	8,554,143	13,208,087	21,762,230	21,762,230	21,762,230	0
Transferencias Internas y Asignaciones al Sector Público	6,662,688	13,074,852	19,737,539	19,737,539	19,737,539	0
Transferencias al Resto del Sector Público			0	0	0	0
Subsidios y Subvenciones			0	0	0	0
Ayudas Sociales	1,891,455	133,236	2,024,691	2,024,691	2,024,691	0
Pensiones y Jubilaciones			0	0	0	0
Transferencias a Fideicomisos, Mandatos y Otros Análogos			0	0	0	0
Transferencias a la Seguridad Social			0	0	0	0
Donativos			0	0	0	0
Transferencias al Exterior			0	0	0	0
Bienes Muebles, Inmuebles e Intangibles	0	197,522	197,522	197,522	197,522	0
Mobiliario y Equipo de Administración	0	66,320	66,320	66,320	66,320	0
Mobiliario y Equipo Educativo y Recreativo			0	0	0	0
Equipo e Instrumental Médico y de Laboratorio			0	0	0	0
Vehículos y Equipo de Transporte			0	0	0	0
Equipo de Defensa y Seguridad			0	0	0	0
Maquinaria, Otros Equipos y Herramientas		131,202	131,202	131,202	131,202	0
Activos Biológicos		0	0	0	0	0
Bienes Inmuebles		0	0	0	0	0
Activos Intangibles		0	0	0	0	0
Inversión Pública	0	151,677,776	151,677,776	147,388,499	147,388,499	4,289,277
Obra Pública en Bienes de Dominio Público		151,677,776	151,677,776	147,388,499	147,388,499	4,289,277
Obra Pública en Bienes Propios			0			0
Proyectos Productivos y Acciones de Fomento			0			0
Inversiones Financieras y Otras Provisiones	0	0	0	0	0	0
Inversiones Para el Fomento de Actividades Productivas.			0			0
Acciones y Participaciones de Capital			0			0

Sistema Estatal de Evaluación
Estado Analítico del Ejercicio Presupuesto de Egresos
Clasificación por Objeto del Gasto (Capítulo y Concepto)
Comision del Deporte del Estado de Sonora
Del 01 de Enero al 31 de Diciembre de 2016

ETCA-II-11

TRIMESTRE: CUARTO

(PESOS)

Ejercicio del Presupuesto por Capítulo del Gasto	Egresos Aprobado Anual (1)	Ampliaciones/ (Reducciones) (2)	Egresos Modificado Anual (3=1+2)	Egresos Devengado Acumulado (4)	Egresos Pagado Acumulado (5)	Subejercicio (6 = 3 - 4)
Compra de Títulos y Valores			0			0
Concesión de Préstamos			0			0
Inversiones en Fideicomisos, Mandatos y Otros Análogos			0			0
Otras Inversiones Financieras			0			0
Provisiones para Contingencias y Otras Erogaciones Especiales			0			0
Participaciones y Aportaciones	0	0	0	0	0	0
Participaciones			0			0
Aportaciones			0			0
Convenios			0			0
Deuda Pública	0	0	0	0	0	0
Amortización de la Deuda Pública			0			0
Intereses de la Deuda Pública			0			0
Comisiones de la Deuda Pública			0			0
Gastos de la Deuda Pública			0			0
Costo por Coberturas			0			0
Apoyos Financieros			0			0
Adeudos de Ejercicios Fiscales Anteriores (Adefas)			0			0
Total del Gasto	88,892,409	202,212,542	291,104,951	289,271,394	289,271,394	1,833,557

 LIC. EMANUEL YEPIZ TALAMANTE
 DIRECTOR DE ADMINISTRACION Y FINANZAS

 PROF. GENARO ALBERTO ENRIQUEZ RASCON
 DIRECTOR GENERAL

**Sistema Estatal de Evaluación
Comisión del Deporte del Estado de Sonora**

ETCA-II-11-A

Estado Analítico del Ejercicio del Presupuesto de Egresos Detallado - LDF

Clasificación por Objeto del Gasto (Capítulo y Concepto)

Del 01 de Enero al 31 de Diciembre de 2016 (b)

(PESOS)

TRIMESTRE: CUARTO

Concepto (c)	Egresos					Subejercicio (e)
	Aprobado (d)	Ampliaciones/ (Reducciones)	Modificado	Devengado	Pagado	
I. Gasto No Etiquetado (I=A+B+C+D+E+F+G+H+I)	88,892,408.99	38,495,611.99	127,388,020.98	132,194,173.56	132,194,173.56	4,806,152.58
A. Servicios Personales (A=a1+a2+a3+a4+a5+a6+a7)	53,892,409.13	12,336,213.67	66,228,622.80	66,228,622.80	66,228,622.80	-
a1) Remuneraciones al Personal de Carácter Permanente	37,298,520.21	9,398,281.26	46,696,801.47	46,696,801.47	46,696,801.47	-
a2) Remuneraciones al Personal de Carácter Transitorio	6,896,581.04	6,091,581.91	804,999.13	804,999.13	804,999.13	-
a3) Remuneraciones Adicionales y Especiales	403,989.47	384,243.46	19,746.01	19,746.01	19,746.01	-
a4) Seguridad Social	7,535,535.53	11,171,540.66	18,707,076.19	18,707,076.19	18,707,076.19	-
a5) Otras Prestaciones Sociales y Económicas	-	-	-	-	-	-
a6) Previsiones	-	-	-	-	-	-
a7) Pago de Estímulos a Servidores Públicos	1,757,782.88	1,757,782.88	-	-	-	-
B. Materiales y Suministros (B=b1+b2+b3+b4+b5+b6+b7+b8+b9)	10,707,144.53	9,611.93	10,716,756.46	15,522,909.04	15,522,909.04	4,806,152.58
b1) Materiales de Administración, Emisión de Documentos y Artículos Oficiales	831,400.77	477,879.67	1,309,280.44	1,309,280.44	1,309,280.44	-
b2) Alimentos y Utensilios	2,763,822.71	1,906,747.03	4,670,569.74	4,670,569.74	4,670,569.74	-
b3) Materias Primas y Materiales de Producción y Comercialización	-	-	-	-	-	-
b4) Materiales y Artículos de Construcción y de Reparación	118,961.45	117,377.04	236,338.49	236,338.49	236,338.49	-
b5) Productos Químicos, Farmacéuticos y de Laboratorio	416,800.00	4,082.25	412,717.75	412,717.75	412,717.75	-
b6) Combustibles, Lubricantes y Aditivos	693,227.38	69,883.91	763,111.29	763,111.29	763,111.29	-
b7) Vestuario, Blancos, Prendas de Protección y Artículos Deportivos	5,789,972.04	2,536,744.57	3,253,227.47	8,059,380.05	8,059,380.05	4,806,152.58
b8) Materiales y Suministros Para Seguridad	-	-	-	-	-	-
b9) Herramientas, Refacciones y Accesorios Menores	92,960.18	21,448.90	71,511.28	71,511.28	71,511.28	-
C. Servicios Generales (C=c1+c2+c3+c4+c5+c6+c7+c8+c9)	15,738,712.32	12,856,636.38	28,595,348.70	28,595,348.70	28,595,348.70	-
c1) Servicios Básicos	4,283,440.00	5,780,795.16	10,064,235.16	10,064,235.16	10,064,235.16	-
c2) Servicios de Arrendamiento	4,614,728.18	1,782,452.90	6,397,181.08	6,397,181.08	6,397,181.08	-
c3) Servicios Profesionales, Científicos, Técnicos y Otros Servicios	180,000.00	159,180.34	20,819.66	20,819.66	20,819.66	-
c4) Servicios Financieros, Bancarios y Comerciales	37,440.00	30,902.46	68,342.46	68,342.46	68,342.46	-
c5) Servicios de Instalación, Reparación, Mantenimiento y Conservación	1,196,567.01	492,241.31	704,325.70	704,325.70	704,325.70	-
c6) Servicios de Comunicación Social y Publicidad	1,092,478.11	581,909.01	1,674,387.12	1,674,387.12	1,674,387.12	-
c7) Servicios de Traslado y Viáticos	1,992,670.39	1,906,936.48	3,899,606.87	3,899,606.87	3,899,606.87	-

Concepto (c)	Egresos					Subejercicio (e)
	Aprobado (d)	Ampliaciones/ (Reducciones)	Modificado	Devengado	Pagado	
c8) Servicios Oficiales	2,341,388.63	3,425,062.02	5,766,450.65	5,766,450.65	5,766,450.65	-
c9) Otros Servicios Generales	-	-	-	-	-	-
D. Transferencias, Asignaciones, Subsidios y Otras Ayudas (D=d1+d2+d3+d4+d5+d6+d7+d8+d9)	8,554,143.01	13,095,628.13	21,649,771.14	21,649,771.14	21,649,771.14	-
d1) Transferencias Internas y Asignaciones al Sector Público	6,662,687.72	13,072,392.42	19,735,080.14	19,735,080.14	19,735,080.14	-
d2) Transferencias al Resto del Sector Público	-	-	-	-	-	-
d3) Subsidios y Subvenciones	-	-	-	-	-	-
d4) Ayudas Sociales	1,891,455.29	23,235.71	1,914,691.00	1,914,691.00	1,914,691.00	-
d5) Pensiones y Jubilaciones	-	-	-	-	-	-
d6) Transferencias a Fideicomisos, Mandatos y Otros Análogos	-	-	-	-	-	-
d7) Transferencias a la Seguridad Social	-	-	-	-	-	-
d8) Donativos	-	-	-	-	-	-
d9) Transferencias al Exterior	-	-	-	-	-	-
E. Bienes Muebles, Inmuebles e Intangibles (E=e1+e2+e3+e4+e5+e6+e7+e8+e9)	-	197,521.88	197,521.88	197,521.88	197,521.88	-
e1) Mobiliario y Equipo de Administración	-	66,319.56	66,319.56	66,319.56	66,319.56	-
e2) Mobiliario y Equipo Educacional y Recreativo	-	-	-	-	-	-
e3) Equipo e Instrumental Médico y de Laboratorio	-	-	-	-	-	-
e4) Vehículos y Equipo de Transporte	-	-	-	-	-	-
e5) Equipo de Defensa y Seguridad	-	-	-	-	-	-
e6) Maquinaria, Otros Equipos y Herramientas	-	131,202.32	131,202.32	131,202.32	131,202.32	-
e7) Activos Biológicos	-	-	-	-	-	-
e8) Bienes Inmuebles	-	-	-	-	-	-
e9) Activos Intangibles	-	-	-	-	-	-
F. Inversión Pública (F=f1+f2+f3)	-	-	-	-	-	-
f1) Obra Pública en Bienes de Dominio Público	-	-	-	-	-	-
f2) Obra Pública en Bienes Propios	-	-	-	-	-	-
f3) Proyectos Productivos y Acciones de Fomento	-	-	-	-	-	-
G. Inversiones Financieras y Otras Provisiones (G=g1+g2+g3+g4+g5+g6+g7)	-	-	-	-	-	-
g1) Inversiones Para el Fomento de Actividades Productivas	-	-	-	-	-	-
g2) Acciones y Participaciones de Capital	-	-	-	-	-	-
g3) Compra de Títulos y Valores	-	-	-	-	-	-
g4) Concesión de Préstamos	-	-	-	-	-	-
g5) Inversiones en Fideicomisos, Mandatos y Otros Análogos	-	-	-	-	-	-
Fideicomiso de Desastres Naturales (Informativo)	-	-	-	-	-	-
g6) Otras Inversiones Financieras	-	-	-	-	-	-

Concepto (c)	Egresos					Subejercicio (e)
	Aprobado (d)	Ampliaciones/ (Reducciones)	Modificado	Devengado	Pagado	
g7) Provisiones para Contingencias y Otras Erogaciones Especiales			-			-
H. Participaciones y Aportaciones (H=h1+h2+h3)	-	-	-	-	-	-
h1) Participaciones			-			-
h2) Aportaciones			-			-
h3) Convenios			-			-
I. Deuda Pública (I=i1+i2+i3+i4+i5+i6+i7)	-	-	-	-	-	-
i1) Amortización de la Deuda Pública			-			-
i2) Intereses de la Deuda Pública			-			-
i3) Comisiones de la Deuda Pública			-			-
i4) Gastos de la Deuda Pública			-			-
i5) Costo por Coberturas			-			-
i6) Apoyos Financieros			-			-
i7) Adeudos de Ejercicios Fiscales Anteriores (ADEFAS)			-			-
II. Gasto Etiquetado (II=A+B+C+D+E+F+G+H+I)	-	163,716,929.87	163,716,929.87	157,077,220.08	157,077,220.08	6,639,709.79
A. Servicios Personales (A=a1+a2+a3+a4+a5+a6+a7)	-	5,174,879.08	5,174,879.08	5,174,879.08	5,174,879.08	-
a1) Remuneraciones al Personal de Carácter Permanente		5,174,879.08	5,174,879.08	5,174,879.08	5,174,879.08	-
a2) Remuneraciones al Personal de Carácter Transitorio			-		-	-
a3) Remuneraciones Adicionales y Especiales			-		-	-
a4) Seguridad Social			-		-	-
a5) Otras Prestaciones Sociales y Económicas			-		-	-
a6) Previsiones			-		-	-
a7) Pago de Estímulos a Servidores Públicos			-		-	-
B. Materiales y Suministros (B=b1+b2+b3+b4+b5+b6+b7+b8+b9)	-	4,476,757.19	4,476,757.19	2,126,324.39	2,126,324.39	2,350,432.80
b1) Materiales de Administración, Emisión de Documentos y Artículos Oficiales		17,765.53	17,765.53	17,765.53	17,765.53	-
b2) Alimentos y Utensilios		112,314.60	112,314.60	112,314.60	112,314.60	-
b3) Materias Primas y Materiales de Producción y Comercialización		-	-		-	-
b4) Materiales y Artículos de Construcción y de Reparación		-	-		-	-
b5) Productos Químicos, Farmacéuticos y de Laboratorio		487.01	487.01	487.01	487.01	-
b6) Combustibles, Lubricantes y Aditivos		7,281.34	7,281.34	7,281.34	7,281.34	-
b7) Vestuario, Blancos, Prendas de Protección y Artículos Deportivos		4,338,908.71	4,338,908.71	1,988,475.91	1,988,475.91	2,350,432.80
b8) Materiales y Suministros Para Seguridad			-		-	-
b9) Herramientas, Refacciones y Accesorios Menores			-		-	-
C. Servicios Generales (C=c1+c2+c3+c4+c5+c6+c7+c8+c9)	-	2,275,058.53	2,275,058.53	2,275,058.53	2,275,058.53	-
c1) Servicios Básicos			-		-	-

Concepto (c)	Egresos					Subejercicio (e)
	Aprobado (d)	Ampliaciones/ (Reducciones)	Modificado	Devengado	Pagado	
c2) Servicios de Arrendamiento		1,012,795.75	1,012,795.75	1,012,795.75	1,012,795.75	-
c3) Servicios Profesionales, Científicos, Técnicos y Otros Servicios		490,242.89	490,242.89	490,242.89	490,242.89	-
c4) Servicios Financieros, Bancarios y Comerciales			-		-	-
c5) Servicios de Instalación, Reparación, Mantenimiento y Conservación			-		-	-
c6) Servicios de Comunicación Social y Publicidad		49,877.68	49,877.68	49,877.68	49,877.68	-
c7) Servicios de Traslado y Viáticos		88,625.47	88,625.47	88,625.47	88,625.47	-
c8) Servicios Oficiales		633,516.74	633,516.74	633,516.74	633,516.74	-
c9) Otros Servicios Generales			-		-	-
D. Transferencias, Asignaciones, Subsidios y Otras Ayudas (D=d1+d2+d3+d4+d5+d6+d7+d8+d9)	-	112,459.20	112,459.20	112,459.20	112,459.20	-
d1) Transferencias Internas y Asignaciones al Sector Público		2,459.20	2,459.20	2,459.20	2,459.20	-
d2) Transferencias al Resto del Sector Público			-		-	-
d3) Subsidios y Subvenciones			-		-	-
d4) Ayudas Sociales		110,000.00	110,000.00	110,000.00	110,000.00	-
d5) Pensiones y Jubilaciones			-		-	-
d6) Transferencias a Fideicomisos, Mandatos y Otros Análogos			-		-	-
d7) Transferencias a la Seguridad Social			-		-	-
d8) Donativos			-		-	-
d9) Transferencias al Exterior			-		-	-
E. Bienes Muebles, Inmuebles e Intangibles (E=e1+e2+e3+e4+e5+e6+e7+e8+e9)	-	-	-	-	-	-
e1) Mobiliario y Equipo de Administración	-		-		-	-
e2) Mobiliario y Equipo Educativo y Recreativo			-		-	-
e3) Equipo e Instrumental Médico y de Laboratorio			-		-	-
e4) Vehículos y Equipo de Transporte			-		-	-
e5) Equipo de Defensa y Seguridad			-		-	-
e6) Maquinaria, Otros Equipos y Herramientas			-		-	-
e7) Activos Biológicos			-		-	-
e8) Bienes Inmuebles			-		-	-
e9) Activos Intangibles			-		-	-
F. Inversión Pública (F=f1+f2+f3)	-	151,677,775.87	151,677,775.87	147,388,498.88	147,388,498.88	4,289,276.99
f1) Obra Pública en Bienes de Dominio Público		151,677,775.87	151,677,775.87	147,388,498.88	147,388,498.88	4,289,276.99
f2) Obra Pública en Bienes Propios			-		-	-
f3) Proyectos Productivos y Acciones de Fomento			-		-	-
G. Inversiones Financieras y Otras Provisiones (G=g1+g2+g3+g4+g5+g6+g7)	-	-	-	-	-	-
g1) Inversiones Para el Fomento de Actividades Productivas			-		-	-

Concepto (c)	Egresos					Subejercicio (e)
	Aprobado (d)	Ampliaciones/ (Reducciones)	Modificado	Devengado	Pagado	
g2) Acciones y Participaciones de Capital			-			-
g3) Compra de Títulos y Valores			-			-
g4) Concesión de Préstamos			-			-
g5) Inversiones en Fideicomisos, Mandatos y Otros Análogos			-			-
Fideicomiso de Desastres Naturales (Informativo)			-			-
g6) Otras Inversiones Financieras			-			-
g7) Provisiones para Contingencias y Otras Erogaciones Especiales			-			-
H. Participaciones y Aportaciones (H=h1+h2+h3)	-	-	-	-	-	-
h1) Participaciones			-			-
h2) Aportaciones			-			-
h3) Convenios			-			-
I. Deuda Pública (I=i1+i2+i3+i4+i5+i6+i7)	-	-	-	-	-	-
i1) Amortización de la Deuda Pública			-			-
i2) Intereses de la Deuda Pública			-			-
i3) Comisiones de la Deuda Pública			-			-
i4) Gastos de la Deuda Pública			-			-
i5) Costo por Coberturas			-			-
i6) Apoyos Financieros			-			-
i7) Adeudos de Ejercicios Fiscales Anteriores (ADEFAS)			-			-
			-			-
III. Total de Egresos (III = I + II)	88,892,408.99	202,212,541.86	291,104,950.85	289,271,393.64	289,271,393.64	1,833,557.21

LIC. EMANUEL YEPIZ TALAMANTE
DIRECTOR DE ADMINISTRACION Y FINANZAS

PROF. GENARO ALBERTO ENRIQUEZ RASCON
DIRECTOR GENERAL

Sistema Estatal de Evaluación
Estado Analítico del Ejercicio Presupuesto de Egresos
Clasificación Económica (por Tipo de Gasto)
Comision del Deporte del Estado de Sonora
Del 01 de Enero al 31 de Diciembre de 2016

ETCA-II-11-B

TRIMESTRE: CUARTO

(PESOS)

Concepto	Egresos Aprobado Anual (1)	Ampliaciones/ (Reducciones) (2)	Egresos Modificado Anual (3=1+2)	Egresos Devengado Acumulado (4)	Egresos Pagado Acumulado (5)	Subejercicio (6 = 3 - 4)
Gasto Corriente	88,892,409	50,534,766	139,427,175	141,882,895	141,882,895	-2,455,720
Gasto de Capital	0	151,677,776	151,677,776	147,388,499	147,388,499	4,289,277
Amortización del la Deuda y Disminución de Pasivos			0			0
Pensiones y Jubilaciones			0			0
Participaciones			0			0
Total del Gasto	88,892,409	202,212,542	291,104,951	289,271,394	289,271,394	1,833,557

 LIC. EMANUEL YEPIZ TALAMANTE
 DIRECTOR DE ADMINISTRACION Y FINANZAS

 PROF. GENARO ALBERTO ENRIQUEZ RASCON
 DIRECTOR GENERAL

Sistema Estatal de Evaluación
Estado Analítico del Ejercicio Presupuesto de Egresos
Clasificación Administrativa (Por Unidad Administrativa)
Comision del Deporte del Estado de Sonora
Del 01 de Enero al 31 de Diciembre de 2016

ETCA-II-11-B1

(PESOS)

TRIMESTRE: CUARTO

Clasificación Administrativa (Por Unidad Administrativa)	Egresos Aprobado Anual (1)	Ampliaciones/ (Reducciones) (2)	Egresos Modificado Anual (3=1+2)	Egresos Devengado Acumulado (4)	Egresos Pagado Acumulado (5)	Subejercicio (6 = 3 - 4)
DIRECCION DE DESARROLLO DEL DEPORTE	10,353,545	2,180,253	12,533,798	10,173,659	10,173,659	2,360,139
DIRECCION DE ALTO RENDIMIENTO	35,055,201	22,451,510	57,506,711	62,322,570	62,322,570	-4,815,859
DIRECCION DE ADMINISTRACION Y FINANZAS	12,021,644	11,371,991	23,393,635	23,393,635	23,393,635	0
DIRECCION DE INFRAESTRUCTURA DEPORTIVA	23,851,751	159,567,490	183,419,241	179,129,964	179,129,964	4,289,277
DIRECCION GENERAL	5,403,691	7,772,262	13,175,953	13,175,953	13,175,953	0
ORG.DE CONTROL Y DESARROLLO ADMVO	2,206,577	-1,130,963	1,075,614	1,075,614	1,075,614	0
			0			0
			0			0
			0			0
Total del Gasto	88,892,409	202,212,542	291,104,951	289,271,394	289,271,394	1,833,557

 LIC. EMANUEL YEPIZ TALAMANTE
 DIRECTOR DE ADMINISTRACION Y FINANZAS

 PROF. GENARO ALBERTO ENRIQUEZ RASCON
 DIRECTOR GENERAL

**Sistema Estatal de Evaluación
Comision del Deporte del Estado de Sonora**

ETCA-II-11-B1.1

Estado Analítico del Ejercicio del Presupuesto de Egresos Detallado - LDF

Clasificación Administrativa

Del 01 de Enero al 31 de Diciembre de 2016 (b)

(PESOS)

TRIMESTRE: CUARTO

Concepto (c)	Egresos					Subejercicio (e)
	Aprobado (d)	Ampliaciones/ (Reducciones)	Modificado	Devengado	Pagado	
I. Gasto No Etiquetado						
(I=A+B+C+D+E+F+G+H)	88,892,408.99	38,495,611.99	127,388,020.98	132,194,173.56	132,194,173.56	4,806,152.58
A. Direccion de Desarrollo del Deporte	10,353,545.00	-	2,487,722.69	2,478,016.60	2,478,016.60	9,706.09
B. Direccion de Alto Rendimiento	35,055,201.00	20,458,430.98	55,513,631.98	60,329,490.58	60,329,490.58	4,815,858.60
C. Direccion de Administracion y Finanzas	12,021,644.00	11,371,990.87	23,393,634.87	23,393,634.87	23,393,634.87	-
D. Direccion de Infraestructura Deportiva	23,851,751.00	7,889,713.98	31,741,464.98	31,741,464.98	31,741,464.98	0.00
E. Direccion General	5,403,691.00	7,772,261.54	13,175,952.54	13,175,952.54	13,175,952.54	-
F. Organo de Control y Desarrollo Administrativo	2,206,576.99	1,130,963.07	1,075,613.92	1,075,613.99	1,075,613.99	0.07
			-			
			-			
II. Gasto Etiquetado						
(II=A+B+C+D+E+F+G+H)	-	163,716,929.87	163,716,929.87	157,077,220.08	157,077,220.08	6,639,709.79
A. Direccion de Desarrollo del Deporte		10,046,075.00	10,046,075.00	7,695,642.20	7,695,642.20	2,350,432.80
B. Direccion de Alto Rendimiento		1,993,079.00	1,993,079.00	1,993,079.00	1,993,079.00	-
C. Direccion de Administracion y Finanzas		-	-			
D. Direccion de Infraestructura Deportiva		151,677,775.87	151,677,775.87	147,388,498.88	147,388,498.88	4,289,276.99
E. Direccion General		-	-			
F. Organo de Control y Desarrollo Administrativo		-	-			
			-			
			-			
III. Total de Egresos (III = I + II)	88,892,408.99	202,212,541.86	291,104,950.85	289,271,393.64	289,271,393.64	1,833,557.21

LIC. EMANUEL YEPIZ TALAMANTE
DIRECTOR DE ADMINISTRACION Y FINANZAS

PROF. GENARO ALBERTO ENRIQUEZ RASCON
DIRECTOR GENERAL

Sistema Estatal de Evaluación
Estado Analítico del Ejercicio Presupuesto de Egresos
Clasificación Administrativa (Por Poderes)
Comision del Deporte del Estado de Sonora
Del 01 de Enero al 31 de Diciembre de 2016
(PESOS)

ETCA-II-11-B2

TRIMESTRE: CUARTO

Clasificación Administrativa (Por Poderes)	Egresos Aprobado Anual (1)	Ampliaciones/ (Reducciones) (2)	Egresos Modificado Anual (3=1+2)	Egresos Devengado Acumulado (4)	Egresos Pagado Acumulado (5)	Subejercicio (6 = 3 - 4)
Poder Ejecutivo	88,892,409	202,212,542	291,104,951	289,271,394	289,271,394	1,833,557
Poder Legislativo			0			0
Poder Judicial			0			0
Órganos Autónomos			0			0
Total del Gasto	88,892,409	202,212,542	291,104,951	289,271,394	289,271,394	1,833,557

 LIC. EMANUEL YEPIZ TALAMANTE
 DIRECTOR DE ADMINISTRACION Y FINANZAS

 PROF. GENARO ALBERTO ENRIQUEZ RASCON
 DIRECTOR GENERAL

Sistema Estatal de Evaluación
Estado Analítico del Ejercicio Presupuesto de Egresos
Clasificación Administrativa (Por Tipo de Organismos o Entidad Paraestatal)
Comision del Deporte del Estado de Sonora
Del 01 de Enero al 31 de Diciembre de 2016
(PESOS)

ETCA-II-11-B3

TRIMESTRE: CUARTO

Concepto	Egresos Aprobado Anual (1)	Ampliaciones/ (Reducciones) (2)	Egresos Modificado Anual (3=1+2)	Egresos Devengado Acumulado (4)	Egresos Pagado Acumulado (5)	Subejercicio (6 = 3 - 4)
Entidades Paraestatales y Fideicomisos No Empresariales y No Financieros	88,892,409	202,212,542	291,104,951	289,271,394	289,271,394	1,833,557
Instituciones Públicas de la Seguridad Social			0			0
Entidades Paraestatales Empresariales No Financieras con Participación Estatal Mayoritaria			0			0
Fideicomisos Empresariales No Financieros con Participación Estatal Mayoritaria			0			0
Entidades Paraestatales Empresariales Financieras Monetarias con Participación Estatal Mayoritaria			0			0
Entidades Paraestatales Empresariales Financieras No Monetarias con Participación Estatal Mayoritaria			0			0
Fideicomisos Financieros Públicos con Participación Estatal Mayoritaria			0			0
Total del Gasto	88,892,409	202,212,542	291,104,951	289,271,394	289,271,394	1,833,557

 LIC. EMANUEL YEPIZ TALAMANTE
 DIRECTOR DE ADMINISTRACION Y FINANZAS

 PROF. GENARO ALBERTO ENRIQUEZ RASCON
 DIRECTOR GENERAL

Sistema Estatal de Evaluación
Estado Analítico del Ejercicio Presupuesto de Egresos
Clasificación Funcional (Finalidad y Función)
Comision del Deporte del Estado de Sonora
Del 01 de Enero al 31 de Diciembre de 2016
(PESOS)

ETCA-II-11-C

TRIMESTRE: CUARTO

Concepto	Egresos Aprobado Anual (1)	Ampliaciones/ (Reducciones) (2)	Egresos Modificado Anual (3=1+2)	Egresos Devengado Acumulado (4)	Egresos Pagado Acumulado (5)	Subejercicio (6 = 3 - 4)
Gobierno	0	0	0	0	0	0
Legislación			0			0
Justicia			0			0
Coordinación de la Política de Gobierno			0			0
Relaciones Exteriores			0			0
Asuntos Financieros y Hacendarios			0			0
Seguridad Nacional			0			0
Asuntos de Orden Público y Seguridad Interior			0			0
Otros Servicios Generales			0			0
Desarrollo Social	88,892,409	202,212,542	291,104,951	289,271,394	289,271,394	1,833,557
Protección Ambiental			0			0
Viviendas y Servicios a la Comunidad			0			0
Salud			0			0
Recreación, Cultura y Otras Manifestaciones Sociales	88,892,409	202,212,542	291,104,951	289,271,394	289,271,394	1,833,557
Educación			0			0
Protección Social			0			0
Otros Asuntos Sociales			0			0
Desarrollo Económico	0	0	0	0	0	0
Asuntos Económicos, Comerciales y Laborales en General			0			0
Agropecuaria, Silvicultura, Pesca y Caza			0			0
Combustibles y Energía			0			0
Minería, Manufacturas y Construcción			0			0
Transporte			0			0
Comunicaciones			0			0
Turismo			0			0
Ciencia, Tencología e Innovación			0			0
Otras Industrias y Otros Asuntos Económicos			0			0
Otras No Clasificadas en funciones anteriores	0	0	0	0	0	0
Transacciones de la Deuda Pública / Costo financiero de la Deuda	0	0	0	0	0	0
Transferencias, Participaciones y Aportaciones entre Diferentes Niveles y Órdenes de gobierno			0			0
Saneamiento del Sistema Financiero			0			0
Adeudos de ejercicios Fiscales Anteriores			0			0
Total del Gasto	88,892,409	202,212,542	291,104,951	289,271,394	289,271,394	1,833,557

LIC. EMANUEL YEPIZ TALAMANTE
DIRECTOR DE ADMINISTRACION Y FINANZAS

PROF. GENARO ALBERTO ENRIQUEZ RASCON
DIRECTOR GENERAL

Sistema Estatal de Evaluación
Comision del Deporte del Estado de Sonora
 Estado Analítico del Ejercicio del Presupuesto de Egresos Detallado - LDF
 Clasificación Funcional (Finalidad y Función)
 Del 01 de Enero al 31 de Diciembre de 2016 (b)

ETCA-II-11-C1

TRIMESTRE: CUARTO

(PESOS)

Concepto (c)	Egresos					Subejercicio (e)
	Aprobado (d)	Ampliaciones/ (Reducciones)	Modificado	Devengado	Pagado	
I. Gasto No Etiquetado (I=A+B+C+D)	88,892,408.99	38,495,611.99	127,388,020.98	132,194,173.56	132,194,173.56	- 4,806,152.58
A. Gobierno (A=a1+a2+a3+a4+a5+a6+a7+a8)	-	-	-	-	-	-
a1) Legislación			-			-
a2) Justicia			-			-
a3) Coordinación de la Política de Gobierno			-			-
a4) Relaciones Exteriores			-			-
a5) Asuntos Financieros y Hacendarios			-			-
a6) Seguridad Nacional			-			-
a7) Asuntos de Orden Público y de Seguridad Interior			-			-
a8) Otros Servicios Generales			-			-
B. Desarrollo Social (B=b1+b2+b3+b4+b5+b6+b7)	88,892,408.99	38,495,611.99	127,388,020.98	132,194,173.56	132,194,173.56	- 4,806,152.58
b1) Protección Ambiental			-			-
b2) Vivienda y Servicios a la Comunidad			-			-
b3) Salud			-			-
b4) Recreación, Cultura y Otras Manifestaciones Sociales	88,892,408.99	38,495,611.99	127,388,020.98	132,194,173.56	132,194,173.56	- 4,806,152.58
b5) Educación			-			-
b6) Protección Social			-			-
b7) Otros Asuntos Sociales			-			-
C. Desarrollo Económico (C=c1+c2+c3+c4+c5+c6+c7+c8+c9)	-	-	-	-	-	-
c1) Asuntos Económicos, Comerciales y Laborales en General			-			-
c2) Agropecuaria, Silvicultura, Pesca y Caza			-			-
c3) Combustibles y Energía			-			-
c4) Minería, Manufacturas y Construcción			-			-

Concepto (c)	Egresos					Subejercicio (e)
	Aprobado (d)	Ampliaciones/ (Reducciones)	Modificado	Devengado	Pagado	
c5) Transporte			-			-
c6) Comunicaciones			-			-
c7) Turismo			-			-
c8) Ciencia, Tecnología e Innovación			-			-
c9) Otras Industrias y Otros Asuntos Económicos			-			-
D. Otras No Clasificadas en Funciones Anteriores (D=d1+d2+d3+d4)	-	-	-	-	-	-
d1) Transacciones de la Deuda Publica / Costo Financiero de la Deuda			-			-
d2) Transferencias, Participaciones y Aportaciones Entre Diferentes Niveles y Ordenes de Gobierno			-			-
d3) Saneamiento del Sistema Financiero			-			-
d4) Adeudos de Ejercicios Fiscales Anteriores			-			-
II. Gasto Etiquetado (II=A+B+C+D)	-	163,716,929.87	163,716,929.87	157,077,220.08	157,077,220.08	6,639,709.79
A. Gobierno (A=a1+a2+a3+a4+a5+a6+a7+a8)	-	-	-	-	-	-
a1) Legislación			-			-
a2) Justicia			-			-
a3) Coordinación de la Política de Gobierno			-			-
a4) Relaciones Exteriores			-			-
a5) Asuntos Financieros y Hacendarios			-			-
a6) Seguridad Nacional			-			-
a7) Asuntos de Orden Público y de Seguridad Interior			-			-
a8) Otros Servicios Generales			-			-
B. Desarrollo Social (B=b1+b2+b3+b4+b5+b6+b7)	-	163,716,929.87	163,716,929.87	157,077,220.08	157,077,220.08	6,639,709.79
b1) Protección Ambiental			-			-
b2) Vivienda y Servicios a la Comunidad			-			-
b3) Salud			-			-
b4) Recreación, Cultura y Otras Manifestaciones Sociales	-	163,716,929.87	163,716,929.87	157,077,220.08	157,077,220.08	6,639,709.79
b5) Educación			-			-
b6) Protección Social			-			-
b7) Otros Asuntos Sociales			-			-

Concepto (c)	Egresos					Subejercicio (e)
	Aprobado (d)	Ampliaciones/ (Reducciones)	Modificado	Devengado	Pagado	
C. Desarrollo Económico (C=c1+c2+c3+c4+c5+c6+c7+c8+c9)	-	-	-	-	-	-
c1) Asuntos Económicos, Comerciales y Laborales en General			-			-
c2) Agropecuaria, Silvicultura, Pesca y Caza			-			-
c3) Combustibles y Energía			-			-
c4) Minería, Manufacturas y Construcción			-			-
c5) Transporte			-			-
c6) Comunicaciones			-			-
c7) Turismo			-			-
c8) Ciencia, Tecnología e Innovación			-			-
c9) Otras Industrias y Otros Asuntos Económicos			-			-
D. Otras No Clasificadas en Funciones Anteriores (D=d1+d2+d3+d4)	-	-	-	-	-	-
d1) Transacciones de la Deuda Publica / Costo Financiero de la Deuda	-		-			-
d2) Transferencias, Participaciones y Aportaciones Entre Diferentes Niveles y Ordenes de Gobierno	-		-			-
d3) Saneamiento del Sistema Financiero	-		-			-
d4) Adeudos de Ejercicios Fiscales Anteriores			-			-
III. Total de Egresos (III = I + II)	88,892,408.99	202,212,541.86	291,104,950.85	289,271,393.64	289,271,393.64	1,833,557.21

LIC. EMANUEL YEPIZ TALAMANTE
DIRECTOR DE ADMINISTRACION Y FINANZAS

PROF. GENARO ALBERTO ENRIQUEZ RASCON
DIRECTOR GENERAL

Sistema Estatal de Evaluación
Estado Analítico del Ejercicio Presupuesto de Egresos
Por Partida del Gasto

ETCA-II-11-D

Comision del Deporte del Estado de Sonora
Del 01 de Enero al 31 de Diciembre de 2016

TRIMESTRE: CUARTO

(PESOS)

Ejercicio del Presupuesto por Partida / Descripción		Egresos Aprobado Anual (1)	Ampliaciones/ (Reducciones) (2)	Egresos Modificado Anual (3=1+2)	Egresos Devengado Acumulado (4)	Egresos Pagado Acumulado (5)	Subejercicio (6 = 3 - 4)	% Avance Anual (7= 4/3)
	Servicios Personales	53,892,409.14	17,511,092.75	71,403,501.89	71,403,502.33	71,403,502.33	0	100%
11301	Sueldos	28,660,257.43	-17,130,159.31	11,530,098.12	11,530,098.70	11,530,098.70	-1	100%
11303	Remuneraciones Diversas	1,735,384.83	-1,734,584.83	800.00	800.00	800.00	0	100%
11306	Riesgo laboral		14,576,865.42	14,576,865.42	14,576,865.42	14,576,865.42	0	100%
11307	Ayuda para habitacion	2,350,296.00	2,652,981.52	5,003,277.52	5,003,277.52	5,003,277.52	0	100%
11310	Ayuda para energia electrica		3,376,092.49	3,376,092.49	3,376,092.49	3,376,092.49	0	100%
12101	Honorarios		8,887,067.62	8,887,067.62	8,887,067.62	8,887,067.62	0	100%
12201	Sueldos base al personal eventual		4,556,082.41	4,556,082.41	4,556,082.41	4,556,082.41	0	100%
12301	Retribuciones x serv.de caracter social		2,565,700.64	2,565,700.64	2,565,700.64	2,565,700.64	0	100%
13101	Primas y acred x a?os serv.efect.prestados al..	2,069,901.48	-1,152,287.96	917,613.52	917,613.51	917,613.51	0	100%
13201	Prima vacacional	1,367,376.91	-1,192,293.91	175,083.00	175,083.00	175,083.00	0	100%
13202	Gratificacion por fin de año	3,046,753.83	-2,693,100.08	353,653.75	353,653.75	353,653.75	0	100%
13203	compensacion por ajuste a calendario	341,844.22	-341,844.22	0.00	-	0.00	0	0%
13204	Compensacion por bono navideño	341,844.22	-341,844.22	0.00	-	0.00	0	0%
13301	Remuneraciones por horas extraordinarias	115,142.08	-115,142.08	0.00	-	0.00	0	0%
13403	Estimulos al Personal de confianza	1,757,782.88	-1,757,782.88	0.00	-	0.00	0	0%
14101	Cuotas x serv.medico isssteson	2,938,932.73	311,834.28	3,250,767.01	3,250,767.01	3,250,767.01	0	100%
14102	Cuotas seg vida isssteson	24,023.34	-23,842.34	181.00	181.00	181.00	0	100%
14103	Cuotas seguro de retiro	1,579,368.20	3,679,303.59	5,258,671.79	5,258,671.71	5,258,671.71	0	100%
14104	Asig. Préstamo corto plazo	405,970.52	-253,199.95	152,770.57	152,770.57	152,770.57	0	100%
14105	Asig. Préstamo prendario	42,141.93	110,628.64	152,770.57	152,770.57	152,770.57	0	100%
14106	Otras prestaciones de segurirad social		435,528.62	435,528.62	435,528.62	435,528.62	0	100%
14107	Cuatas para infraestructura Eq. Y Mmto hospitalario		697,042.83	697,042.83	697,042.83	697,042.83	0	100%
14201	Cuotas fovisssteson	333,630.85	888,606.83	1,222,237.68	1,222,237.68	1,222,237.68	0	100%
14301	Pag. Def. Pensión jubilaciones	2,211,467.96	-2,196,449.73	15,018.23	15,018.23	15,018.23	0	100%

Ejercicio del Presupuesto por Partida / Descripción		Egresos Aprobado Anual	Ampliaciones/ (Reducciones)	Egresos Modificado Anual	Egresos Devengado Acumulado	Egresos Pagado Acumulado	Subejercicio	% Avance Anual
		(1)	(2)	(3=1+2)	(4)	(5)	(6 = 3 - 4)	(7= 4/3)
14401	Seguros por defuncion familiar		15,709.68	15,709.68	15,709.68	15,709.68	0	100%
14402	Seguro por retiro estatal		2,912.00	2,912.00	2,912.00	2,912.00	0	100%
14403	Otras cuotas de seguros colectivos		5,712,095.59	5,712,095.59	5,712,095.59	5,712,095.59	0	100%
14404	Otros seguros de caracter laboral o economicos		1,791,370.62	1,791,370.62	1,791,370.62	1,791,370.62	0	100%
15201	Indemnizaciones al personal		79,171.30	79,171.30	79,171.30	79,171.30	0	100%
15202	Pago de Liquidaciones		378,911.50	378,911.50	378,911.50	378,911.50	0	100%
15404	Dias economicos y de descanso obligatorio no disfrutados	683,688.46	-683,688.46	0.00	-	0.00	0	0%
15413	Ayuda para guarderías a madres trabajadoras	69,576.00	-69,576.00	0.00	-	0.00	0	0%
15416	Apoyo para útiles escolares	70,605.60	-70,605.60	0.00	-	0.00	0	0%
15417	Apoyo para desarrollo y Capacitacion	802,776.00	-802,776.00	0.00	-	0.00	0	0%
15419	Ayuda para servicio de transporte	996,216.00	-996,216.00	0.00	-	0.00	0	0%
15420	Compensacion en apoyo a la discapacidad	30,700.80	-30,700.80	0.00	-	0.00	0	0%
15421	Bono días de madres	45,458.40	-45,458.40	0.00	-	0.00	0	0%
15423	Bono aniversario sindical	38,376.00	-38,376.00	0.00	-	0.00	0	0%
15901	Otras prestaciones	1,544,966.96	-1,543,932.80	1,034.16	1,034.16	1,034.16	0	100%
17102	Estimulos al personal		275,228.20	275,228.20	275,228.20	275,228.20	0	100%
17104	Bono por puntualidad	206,737.57	-206,737.57	0.00	-	0.00	0	0%
17105	Compensacion por titulacion a nivel licenciatura	81,187.89	-81,187.89	0.00	-	0.00	0	0%
18101	Impuestos sobre nomina		19,746.00	19,746.00	19,746.00	19,746.00	0	100%
	Materiales y Suministros	10,707,144.53	4,486,369.70	15,193,514.23	17,649,234.01	17,649,234.01	-2,455,720	116%
21101	Materiales, utiles y eq menores de oficina	310,138.72	-136,455.49	173,683.23	173,683.22	173,683.22	0	100%
21201	Materiales y utiles de impresion y reproduccion	120,738.64	129,031.11	249,769.75	249,769.75	249,769.75	0	100%
21401	Mat.y utiles p/el procesamiento eq y biens i..	35,000.00	-34,320.28	679.72	679.72	679.72	0	100%
21601	Material de limpieza	365,523.41	537,390.44	902,913.85	902,913.85	902,913.85	0	100%
22101	Productos alimenticios p/el personal en las i..	205,000.00	242,450.63	447,450.63	447,450.63	447,450.63	0	100%
22105	Productos alim p/pers deriv de la pres serv p..	2,502,822.71	1,770,667.19	4,273,489.90	4,273,489.90	4,273,489.90	0	100%
22106	Adquisicion de agua potable	56,000.00	-49,105.65	6,894.35	6,894.35	6,894.35	0	100%
22201	Alimentacion de animales		350.00	350.00	350.00	350.00	0	100%
22301	Utensilios para el servicio de alimentacion		54,699.46	54,699.46	54,699.46	54,699.46	0	100%
23501	Productos quimicos,farmaceut.y lab.adq.mat p..		266,860.71	266,860.71	266,860.71	266,860.71	0	100%
23601	Productos metalicos y a base de minerales no ..		31,385.28	31,385.28	31,385.28	31,385.28	0	100%

Ejercicio del Presupuesto por Partida / Descripción		Egresos Aprobado Anual	Ampliaciones/ (Reducciones)	Egresos Modificado Anual	Egresos Devengado Acumulado	Egresos Pagado Acumulado	Subejercicio	% Avance Anual
		(1)	(2)	(3=1+2)	(4)	(5)	(6 = 3 - 4)	(7= 4/3)
23701	Productos de de cuero, piel, plasticos y hule como materia prima		835.00	835.00	835.00	835.00	0	100%
24101	Productos minerales no metalicos		732.58	732.58	732.58	732.58	0	100%
24201	Cemento y productos de concreto		1,439.24	1,439.24	1,439.24	1,439.24	0	100%
24301	Cal, yeso y productos de yeso		561.39	561.39	561.39	561.39	0	100%
24401	Mdera y productos de madera		896.00	896.00	896.00	896.00	0	100%
24501	Vidrio y productos de vidrio		925.68	925.68	925.68	925.68	0	100%
24601	Material electrico y electronico	38,978.21	50,246.04	89,224.25	89,224.25	89,224.25	0	100%
24701	Articulos metalicos para la construccion		11,077.45	11,077.45	11,077.45	11,077.45	0	100%
24801	Materiales complementarios		2,153.12	2,153.12	2,153.12	2,153.12	0	100%
24901	Otros materiales y articulos construc y repa..	79,983.24	17,125.26	97,108.50	97,108.50	97,108.50	0	100%
25101	Productos quimicos basicos		19,488.00	19,488.00	19,488.00	19,488.00	0	100%
25301	Medicinas y productos farmaceuticos	208,800.00	-91,690.23	117,109.77	117,109.77	117,109.77	0	100%
25302	Oxigeno y gases para uso medicinal		2,415.06	2,415.06	2,415.06	2,415.06	0	100%
25401	Materiales, Accesorios y suministros medicos		4,569.34	4,569.34	4,569.34	4,569.34	0	100%
25601	Fibras sinteticas, hules y plasticos derivados		1,005.93	1,005.93	1,005.93	1,005.93	0	100%
25901	Otros productos quimicos	208,000.00	-206,244.05	1,755.95	1,755.95	1,755.95	0	100%
26101	Combustibles	693,227.38	72,583.82	765,811.20	765,811.20	765,811.20	0	100%
26102	Lubricantes y aditivos		4,581.43	4,581.43	4,581.43	4,581.43	0	100%
27101	Vestuario y uniformes	3,893,200.00	-1,128,986.99	2,764,213.01	7,580,071.61	7,580,071.61	-4,815,859	274%
27201	prendas de seguridad y proteccion personal		180.00	180.00	180.00	180.00	0	100%
27301	Articulos deportivos	1,896,772.04	2,919,614.55	4,816,386.59	2,456,247.77	2,456,247.77	2,360,139	51%
27401	Productos textiles		11,356.58	11,356.58	11,356.58	11,356.58	0	100%
29101	Herramientas menores	64,366.61	-22,458.18	41,908.43	41,908.43	41,908.43	0	100%
29201	Refacciones y accesorios menores de edificios		4,068.40	4,068.40	4,068.40	4,068.40	0	100%
29401	Refacc y acc menores eq computo y tec informacion	28,593.57	-28,063.57	530.00	530.00	530.00	0	100%
29601	Refacciones y acc menores eq de transporte		9,440.90	9,440.90	9,440.90	9,440.90	0	100%
29801	Refacciones y acc menores de maq y otros equipos		15,529.08	15,529.08	15,529.08	15,529.08	0	100%
29901	Refacciones y acc.menores otros bienes muebles		34.47	34.47	34.47	34.47	0	100%
	Servicios Generales	15,738,712.32	15,131,694.91	30,870,407.23	30,870,407.22	30,870,407.22	0	100%
31101	Energia electrica	3,600,000.00	3,068,996.65	6,668,996.65	6,668,996.64	6,668,996.64	0	100%
31201	Gas		1,059,491.51	1,059,491.51	1,059,491.51	1,059,491.51	0	100%
31301	Agua	558,000.00	1,658,098.00	2,216,098.00	2,216,098.00	2,216,098.00	0	100%

Ejercicio del Presupuesto por Partida / Descripción		Egresos Aprobado Anual	Ampliaciones/ (Reducciones)	Egresos Modificado Anual	Egresos Devengado Acumulado	Egresos Pagado Acumulado	Subejercicio	% Avance Anual
		(1)	(2)	(3=1+2)	(4)	(5)	(6 = 3 - 4)	(7= 4/3)
31401	Telefonia tradicional	90,440.00	-3,417.67	87,022.33	87,022.33	87,022.33	0	100%
31501	Telefonia celular		10,705.00	10,705.00	10,705.00	10,705.00	0	100%
31601	Servicios de telecomunicaciones y satelites		1,628.00	1,628.00	1,628.00	1,628.00	0	100%
31701	Serv acceso a internet, redes y proces.inform..	35,000.00	-14,706.33	20,293.67	20,293.67	20,293.67	0	100%
32301	Arrendamiento de muebles, maquinaria y equipo	627,449.94	954,642.51	1,582,092.45	1,582,092.45	1,582,092.45	0	100%
32302	Arrendamiento de equipo y bienes informaticos		71,688.00	71,688.00	71,688.00	71,688.00	0	100%
32501	Arrendamiento de equipo de transporte	3,987,278.23	1,763,639.42	5,750,917.65	5,750,917.65	5,750,917.65	0	100%
32601	Arrendamiento de maquinaria, otros eqs y herramie		0.00	-	-	0.00	0	0%
32701	Patentes, regalías y otros		3,816.40	3,816.40	3,816.40	3,816.40	0	100%
32901	Otros arrendamientos		1,462.32	1,462.32	1,462.32	1,462.32	0	100%
33101	Serv.legales, de contabilidad, auditorias y r..	120,000.00	37,716.83	157,716.83	157,716.83	157,716.83	0	100%
33201	Serv. De diseño arq., ing y actividades relacionadas		249,999.72	249,999.72	249,999.72	249,999.72	0	100%
33301	Servicios de informatica	60,000.00	-39,860.00	20,140.00	20,140.00	20,140.00	0	100%
33401	Servicios de capacitacion		80,306.00	80,306.00	80,306.00	80,306.00	0	100%
33501	Serv. de investigacion cientifica y desarrollo		2,900.00	2,900.00	2,900.00	2,900.00	0	100%
33603	Impresiones y publicaciones oficiales	124,800.00	-35,688.94	89,111.06	89,111.06	89,111.06	0	100%
33605	Licitaciones, convenios y convocatorias	90,000.00	-35,573.58	54,426.42	54,426.42	54,426.42	0	100%
33801	Servicio de vigilancia	700,000.00	-630,864.00	69,136.00	69,136.00	69,136.00	0	100%
33901	Serv. profesionales, cientificos y tecnicos integr		22,000.00	22,000.00	22,000.00	22,000.00	0	100%
34101	Servicios financieros y bancarios	6,240.00	15,168.36	21,408.36	21,408.36	21,408.36	0	100%
34401	Seguros de responsabilidad patrimoniall y fianzas	31,200.00	-30,081.97	1,118.03	1,118.03	1,118.03	0	100%
34501	Seguro de bienes patrimoniales	0.00	45,816.07	45,816.07	45,816.07	45,816.07	0	100%
34701	Fletes y maniobras	138,371.00	-101,601.08	36,769.92	36,769.92	36,769.92	0	100%
35101	Mtto y conservacion de inmuebles	195,893.47	28,330.47	224,223.94	224,223.94	224,223.94	0	100%
35102	Mtto y conservacion de areas deportivas		7,540.17	7,540.17	7,540.17	7,540.17	0	100%
35201	Mtto y conservacion de mobiliario y equipo	121,974.44	-7,075.35	114,899.09	114,899.09	114,899.09	0	100%
35302	Mtto y conservacion de bienes informaticos	20,395.62	-18,115.25	2,280.37	2,280.37	2,280.37	0	100%
35501	Mtto y conservacion de equipo de transporte	129,972.76	-43,717.29	86,255.47	86,255.47	86,255.47	0	100%
35701	Mtto y conservacion de maquinaria y equipo	594,170.72	-471,828.79	122,341.93	122,341.93	122,341.93	0	100%
35702	Mtto y cons herram,maq herram,instrum,utiles y eq		44,156.56	44,156.56	44,156.56	44,156.56	0	100%
35801	Servicios de limpieza y manejo de desechos		40,389.69	40,389.69	40,389.69	40,389.69	0	100%
35901	Servicios de jardineria y fumigacion	134,160.00	-71,921.52	62,238.48	62,238.48	62,238.48	0	100%

Ejercicio del Presupuesto por Partida / Descripción		Egresos Aprobado Anual	Ampliaciones/ (Reducciones)	Egresos Modificado Anual	Egresos Devengado Acumulado	Egresos Pagado Acumulado	Subejercicio	% Avance Anual
		(1)	(2)	(3=1+2)	(4)	(5)	(6 = 3 - 4)	(7= 4/3)
36101	Difusion radio, tv y otros mensajes s/prog y a..	177,678.11	851,957.61	1,029,635.72	1,029,635.72	1,029,635.72	0	100%
36201	Difusion radio, tv y otros medios mejsajes comerciales		401,973.00	401,973.00	401,973.00	401,973.00	0	100%
36301	Serv creat.preproduc y produc pub excep internet		57,982.60	57,982.60	57,982.60	57,982.60	0	100%
37101	Pasajes aereos	619,926.75	2,583,618.62	3,203,545.37	3,203,545.37	3,203,545.37	0	100%
37201	Pasajes terrestres	376,000.00	14,465.18	390,465.18	390,465.18	390,465.18	0	100%
37301	Pasajes maritimos, lacustres y fluviales		276,170.00	276,170.00	276,170.00	276,170.00	0	100%
37501	Viaticos en el pais	526,244.36	-501,994.36	24,250.00	24,250.00	24,250.00	0	100%
37502	Gastos de camino	184,759.15	-180,529.15	4,230.00	4,230.00	4,230.00	0	100%
37901	Cuotas	147,369.12	-94,567.26	52,801.86	52,801.86	52,801.86	0	100%
38101	Gastos de ceremonial	2,319,393.79	2,169,689.38	4,489,083.17	4,489,083.17	4,489,083.17	0	100%
38201	Gastos de orden social y cultural		38,122.00	38,122.00	38,122.00	38,122.00	0	100%
38301	Congresos y convenciones		0.00	-	-	0.00	0	0%
38401	Exposiciones		1,818,380.00	1,818,380.00	1,818,380.00	1,818,380.00	0	100%
38501	Gastos de atencion y propomocion		0.00	-	-	0.00	0	0%
39201	Impuestos y derechos	21,994.85	11,719.95	33,714.80	33,714.80	33,714.80	0	100%
39501	Penas, multas, accesorios y actualizaciones		14,117.43	14,117.43	14,117.43	14,117.43	0	100%
39901	Servicios asistenciales		6,000.00	6,000.00	6,000.00	6,000.00	0	100%
39905	Aplicación de retencion del 2%al millar		550.00	550.00	550.00	550.00	0	100%
	Transferencias, Asignaciones, Subsidios y Otras Ayudas	8,554,143.01	13,208,087.33	21,762,230.34	21,762,230.34	21,762,230.34	0	100%
44107	Premios estimulos, recompensas, becas y seg. A deportitas	0.00	1,148,191.00	1,148,191.00	1,148,191.00	1,148,191.00	0	100%
44201	Becas educativas	583,790.50	292,709.50	876,500.00	876,500.00	876,500.00	0	100%
44202	Becas otorgadas por la SEC	1,307,664.79	-1,307,664.79	0.00	-	0.00	0	0%
44204	Fomento deportivo		5,372,228.54	5,372,228.54	5,372,228.54	5,372,228.54	0	100%
49301	Trasferencias al sector privado externo	6,662,687.72	7,702,623.08	14,365,310.80	14,365,310.80	14,365,310.80	0	100%
	Bienes Muebles, Inmuebles e Intangibles	0.00	197,521.88	197,521.88	197,521.88	197,521.88	0	100%
51101	Mobiliario de administración	0.00		-	-	0.00	0	0%
51101	Equipo de administración	0.00		-	-	0.00	0	0%
51501	Equipos de computación electrónica	0.00	8,178.00	8,178.00	8,178.00	8,178.00	0	100%
51901	Otros Mobiliarios y equipo de administracion	0.00		-	-	0.00	0	0%
51902	Mobiliario y equipo para escuelas, laboratorios y talleres	0.00		-	-	0.00	0	0%

Ejercicio del Presupuesto por Partida / Descripción		Egresos Aprobado Anual (1)	Ampliaciones/ (Reducciones) (2)	Egresos Modificado Anual (3=1+2)	Egresos Devengado Acumulado (4)	Egresos Pagado Acumulado (5)	Subejercicio (6 = 3 - 4)	% Avance Anual (7= 4/3)
52101	Equipos y aparatos audiovisuales	0.00	58,141.56	58,141.56	58,141.56	58,141.56	0	100%
54901	Vehiculos y equipo terrestre	0.00		-	-	0.00	0	0%
56201	Maquinaria y equipo industrial		4,576.71	4,576.71	4,576.71	4,576.71	0	100%
56701	Herramientas	0.00	126,625.61	126,625.61	126,625.61	126,625.61	0	100%
56702	Refacciones y accesorios mayores	0.00	0.00	-	-			
	Inversión Pública	0.00	151,677,775.87	151,677,775.87	147,388,498.88	147,388,498.88	4,289,277	97%
62211	Infraestructura y equipamieto cultura, deporte y recreacion	0.00	151,677,775.87	151,677,775.87	147,388,498.88	147,388,498.88	4,289,277	97%
	Total del Gasto	88,892,409.00	202,212,542.44	291,104,951.44	289,271,394.65	289,271,394.65	1,833,556.79	99%

05-DGPE-F19-REV-01

LIC. EMANUEL YEPIZ TALAMANTE
DIRECTOR DE ADMINISTRACION Y FINANZAS

PROFR.GENARO A. ENRIQUEZ RASCON
DIRECTOR GENERAL

Sistema Estatal de Evaluación
Estado Analítico del Ejercicio de Presupuesto de Egresos- Detallado – LDF
(Clasificación de Servicios Personales por Categoría)
Comision del Deporte del Estado de Sonora
Del 01 de Enero al 31 de Diciembre de 2016 (b)

ETCA-II-11-E

(PESOS)

TRIMESTRE: CUARTO

Concepto (c)	Egresos					Subejercicio (e)
	Aprobado (d)	Ampliaciones/ (Reducciones)	Modificado	Devengado	Pagado	
I. Gasto No Etiquetado (I=A+B+C+D+E+F)	53,892,409.13	12,336,213.67	66,228,622.80	66,228,622.80	66,228,622.80	-
A. Personal Administrativo y de Servicio Público	53,892,409.13	12,336,213.67	66,228,622.80	66,228,622.80	66,228,622.80	-
B. Magisterio	-	-	-	-	-	-
C. Servicios de Salud (C=c1+c2)	-	-	-	-	-	-
c1) Personal Administrativo	-	-	-	-	-	-
c2) Personal Médico, Paramédico y afín	-	-	-	-	-	-
D. Seguridad Pública	-	-	-	-	-	-
E. Gastos asociados a la implementación de nuevas leyes federales o reformas a las mismas (E = e1 + e2)	-	-	-	-	-	-
e1) Nombre del Programa o Ley 1	-	-	-	-	-	-
e2) Nombre del Programa o Ley 2	-	-	-	-	-	-
F. Sentencias laborales definitivas	-	-	-	-	-	-
II. Gasto Etiquetado (II=A+B+C+D+E+F)	-	5,174,879.08	5,174,879.08	5,174,879.08	5,174,879.08	-
A. Personal Administrativo y de Servicio Público	-	5,174,879.08	5,174,879.08	5,174,879.08	5,174,879.08	-
B. Magisterio	-	-	-	-	-	-
C. Servicios de Salud (C=c1+c2)	-	-	-	-	-	-
c1) Personal Administrativo	-	-	-	-	-	-
c2) Personal Médico, Paramédico y afín	-	-	-	-	-	-
D. Seguridad Pública	-	-	-	-	-	-
E. Gastos asociados a la implementación de nuevas leyes federales o reformas a las mismas (E = e1 + e2)	-	-	-	-	-	-
e1) Nombre del Programa o Ley 1	-	-	-	-	-	-
e2) Nombre del Programa o Ley 2	-	-	-	-	-	-
F. Sentencias laborales definitivas	-	-	-	-	-	-
III. Total del Gasto en Servicios Personales (III = I + II)	53,892,409.13	17,511,092.75	71,403,501.88	71,403,501.88	71,403,501.88	-

LIC. EMANUEL YEPIZ TALAMANTE
DIRECTOR DE ADMINISTRACION Y FINANZAS

PROF. GENARO ALBERTO ENRIQUEZ RASCON
DIRECTOR GENERAL

Sistema Estatal de Evaluación
Conciliación entre los Egresos Presupuestarios y los Gastos Contables
Comisión del Deporte del Estado de Sonora
Al 31 Diciembre de 2016

ETCA-II-11-F

Pesos

TRIMESTRE: CUARTO

1. Total de Egresos Presupuestarios		289,271,394
--	--	--------------------

(MENOS)

2. Egresos Presupuestarios no contables		197,521.36
Mobiliario y equipo de administración	66,319	
Mobiliario y equipo educacional y recreativo		
Equipo e instrumental médico y de laboratorio		
Vehículos y equipo de transporte		
Equipo de defensa y seguridad		
Maquinaria, otros equipos y herramientas	131,202	
Archivos biológicos		
Bienes inmuebles		
Activos intangibles		
Obra pública en bienes propios		
Acciones y participaciones de capital		
Compra de títulos y valores		
Inversiones en fideicomisos, mandatos y otros análogos		
Provisiones para contingencias y otras erogaciones especiales		
Armonización de la deuda pública		
Adeudos de ejercicios fiscales anteriores (ADEFAS)		
Otros Egresos Presupuestales No Contables		

(MAS)

3. Gastos contables no presupuestarios		0.00
Estimaciones, depreciaciones, deterioros, obsolescencia y amortizaciones	-	
Provisiones		
Disminución de inventarios		
Aumento por insuficiencia de estimaciones por pérdida o deterioro u obsolescencia		
Aumento por insuficiencia de provisiones		
Otros gastos		
Otros Gastos Contables No Presupuestales		
4. Total de Gasto Contable (4= 1 - 2 + 3)		289,073,872.28

 LIC. EMANUEL YEPIZ TALAMANTE
 DIRECTOR DE ADMINISTRACION Y FINANZAS

 PROFR. GENARO ALBERTO ENRIQUEZ RASCON
 DIRECTOR GENERAL

**Sistema Estatal de Evaluación
Endeudamiento Neto
Comision del Deporte del Estado de Sonora
Del 01 de Enero al 31 de Diciembre de 2016**

ETCA-II-12

(pesos)

TRIMESTRE: CUARTO

Identificacion del crédito o Instrumento	Contratacion / Colocación	Amortización	Endeudamiento Neto
	A	B	C=A-B
Créditos Bancarios			
1	NO APLICA		0.00
2			
3			
4			
5			
6			
7			
8			
9			
10			
Total Créditos Bancarios	0.00	0.00	0.00
Otros Instrumentos de Deuda			
1	CUENTAS POR PAGAR PROVEEDORES Y SERVICIOS	140,943,314.32	0.00
2			
3			
4			
5			
6			
7			
8			
9			
10			
Total Otros Instrumentos de Deuda	140,943,314.32	0.00	140,943,314.32
TOTAL	140,943,314.32	0.00	140,943,314.32

"Bajo protesta de decir verdad declaramos que los Estados Financieros y sus Notas, son razonablemente correctos y son responsabilidad del emisor"

LIC. EMANUEL YEPÍZ TALAMANTE
DIRECTOR DE ADMINISTRACION Y FINANZAS

PROFR. GENARO ALBERTO ENRIQUEZ RASCON
DIRECTOR GENERAL

Sistema Estatal de Evaluación
Intereses de la Deuda
Comision del Deporte del Estado de Sonora
Del 01 de Enero al 31 de Diciembre de 2016

ETCA-II-13

(pesos)

TRIMESTRE: CUARTO

Identificacion del crédito o Instrumento	Devengado	Pagado
Créditos Bancarios		
1	NO APLICA	
2		
3		
4		
5		
6		
7		
8		
9		
10		
Total de Intereses Créditos Bancarios		0.00
	0.00	0.00
Otros Instrumentos de Deuda		
1	NO APLICA	
2		
3		
4		
5		
6		
7		
8		
9		
10		
Total Intereses Otros Instrumentos de Deuda		0.00
	0.00	0.00
TOTAL		0.00
	0.00	0.00

"Bajo protesta de decir verdad declaramos que los Estados Financieros y sus Notas, son razonablemente correctos y son responsabilidad del emisor"

 LIC. EMANUEL YEPIZ TALAMANTE
 DIRECTOR DE ADMINISTRACION Y FINANZAS

 PROF. GENARO ALBERTO ENRIQUEZ RASCON
 DIRECTOR GENERAL

Sistema Estatal de Evaluación
Gasto Por Categoría Programática
Comisión del Deporte del Estado de Sonora
Del 01 de Enero al 31 de Diciembre de 2016

ETCA-III-14

TRIMESTRE: CUARTO

(PESOS)

Concepto	Egresos Aprobado Anual (1)	Ampliaciones/ (Reducciones) (2)	Egresos Modificado Anual (3=1+2)	Egresos Devengado Anual (4)	Egresos Pagado Anual (5)	Subejercicio (6 = 3 - 4)
Programas						
Subsidios:	0	0	0	0	0	0
Sector Social y Privado o Estados y Municipios			0			0
Sujetos a Reglas de Operación			0			0
Otros Subsidios			0			0
Desempeño de las Funciones:	88,892,409	38,495,612	127,388,021	132,194,174	132,194,174	-4,806,153
Prestación de Servicios Públicos			0			0
Provisión de Bienes Públicos			0			0
Planeación, Seguimiento y Evaluación de Políticas Públicas	88,892,409	38,495,612	127,388,021	132,194,174	132,194,174	-4,806,153
Promoción y Fomento			0			0
Regulación y Supervisión			0			0
Funciones de las Fuerzas Armadas (Únicamente el Gobierno Federal)			0			0
Específicos			0			0
Proyectos de Inversión			0			0
Administrativos y de Apoyos	0	0	0	0	0	0
Apoyo al Proceso Presupuestario y para Mejorar la Eficiencia Institucional			0			0
Apoyo a la Función Pública y al Mejoramiento de la Gestión			0			0
Operaciones Ajenas			0			0
Compromisos	0	0	0	0	0	0
Obligaciones de Cumplimiento de Resolución Jurisdiccional			0			0
Desastres Naturales			0			0
Obligaciones	0	0	0	0	0	0
Pensiones y Jubilaciones			0			0
Aportaciones a la Seguridad Social			0			0
Aportaciones a Fondos de Estabilización			0			0
Aportaciones a Fondos de Inversión y Reestructura de Pensiones			0			0
Programas de gasto Federalizado (Gobierno Federal)	0	163,716,930	163,716,930	157,077,220	157,077,220	6,639,710
Gasto Federalizado	0	163,716,930	163,716,930	157,077,220	157,077,220	6,639,710
Participaciones a Entidades Federativas y Municipios			0			0
Costo Financiero, Deuda o Apoyo a Deudores y Ahorradores de la Banca			0			0
Adeudos de Ejercicios Fiscales Anteriores			0			0
Total del Gasto	88,892,409	202,212,542	291,104,951	289,271,394	289,271,394	1,833,557

LIC. EMANUEL YEPIZ TALAMANTE
DIRECTOR DE ADMINISTRACION Y FINANZAS

PROFR. GENARO ALBERTO ENRIQUEZ RASCON
DIRECTOR GENERAL



GOBIERNO DEL ESTADO DE SONORA FICHA TECNICA PARA SEGUIMIENTO Y EVALUACION DE INDICADORES DE PROYECTOS Y PROCESOS

NUMERO Y NOMBRE DEL PROGRAMA:		44 DEPORTE Y RECREACION	
NOMBRE DEL PROCESO:		Planeación, Evaluación y Control Institucional	
CLAVE PROGRAMATICA:		2111121X44322424OK1	
UNIDAD RESPONSABLE:	Comisión del Deporte del Estado	UNIDAD EJECUTORA:	Dirección General
OBJETIVO DEL PROCESO:		Instrumentar, desarrollar y vigilar los mecanismos de dirección del fomento de las prácticas deportivas en todos los niveles de la sociedad obteniendo una cultura por la activación física con beneficios que deriven en la salud de los sonorenses, así como también atletas de alta competencia en apego al marco legal del estado	

DATOS DEL INDICADOR

NOMBRE INDICADOR:		Índice de cumplimiento en la realización de informes programados	
UNIDAD DE MEDIDA:	Documento	TIPO:	programático
RESULTADO ESPERADO:		Fomento de las prácticas deportivas en todos los niveles de la sociedad obteniendo una cultura por la activación física con beneficios que deriven en la salud de los sonorenses, así como también atletas de alta competencia en apego al marco legal del estado	
FORMULA CALCULO:		numero de informes realizados entre número de informes programados por 100	
INTERPRETACION:		el resultado nos arroja de manera porcentual el cumplimiento de las obligaciones	
DIMENSION DEL INDICADOR:	Eficiencia	SENTIDO:	Ascendente
VALOR:	Acumulable	FRECUENCIA MEDICION:	Trimestral

AVANCE DEL INDICADOR:				TRIMESTRE			TRIMESTRE 4	SEMAFORO
META ANUAL	AVANCE DEL TRIMESTRE			AVANCE ACUMULADO			AVANCE RESPECTO DE LA META ANUAL	
	PROGRAMADO	ALCANZADO	%	PROGRAMADO	ALCANZADO	%		
308	36	36	100	308	310	100	100	Verde
EVALUACIÓN CUALITATIVA				Se realizó convenio adicional con el sector publico social y privado, con la Federación Mexicana de Futbol y la Secretaria de Seguridad Publica, en lo referente a la realización de convenios de colaboración con las asociaciones deportivas se realizó convenio adicional con el Club Deportivo de Tiro y Caza A.C.				
PROSPECTIVA								
FACTOR DE COMPARACIÓN								



GOBIERNO DEL ESTADO DE SONORA FICHA TECNICA PARA SEGUIMIENTO Y EVALUACION DE INDICADORES DE PROYECTOS Y PROCESOS

NUMERO Y NOMBRE DEL PROGRAMA:		44 DEPORTE Y RECREACION	
NOMBRE DEL PROCESO:		Administración de recursos	
CLAVE PROGRAMATICA:		2111121X4Z12242410H0	
UNIDAD RESPONSABLE:	Comisión del Deporte del Estado	UNIDAD EJECUTORA:	Dirección de Administración y Finanzas
OBJETIVO DEL PROCESO:		Lograr de manera eficiente el desempeño mediante la armonización de funciones inherentes a esta unidad administrativa	

DATOS DEL INDICADOR

NOMBRE INDICADOR:		Eficiencia administrativa	
UNIDAD DE MEDIDA:	Documento	TIPO:	programático
RESULTADO ESPERADO:		Organizar, Dirigir, Coordinar y evaluar de manera eficiente los recursos humanos, materiales y financieros de la entidad	
FORMULA CALCULO:		Número de actividades realizados entre número de actividades programados por 100.	
INTERPRETACION:		Medir la eficiencia administrativas en el logro de las actividades propias administrativas.	
DIMENSION DEL INDICADOR:	eficiencia	SENTIDO:	ascendente
VALOR:	Acumulable	FRECUENCIA MEDICION:	Trimestral

AVANCE DEL INDICADOR:				TRIMESTRE			TRIMESTRE 4	
META ANUAL	AVANCE DEL TRIMESTRE			AVANCE ACUMULADO			AVANCE RESPECTO DE LA META ANUAL	SEMAFORO
	PROGRAMADO	ALCANZADO	%	PROGRAMADO	ALCANZADO	%		
126	32	32	100	126	126	100	100	Verde
EVALUACIÓN CUALITATIVA								
PROSPECTIVA								
FACTOR DE COMPARACIÓN								



GOBIERNO DEL ESTADO DE SONORA FICHA TECNICA PARA SEGUIMIENTO Y EVALUACION DE INDICADORES DE PROYECTOS Y PROCESOS

NUMERO Y NOMBRE DEL PROGRAMA:		44 DEPORTE Y RECREACION	
NOMBRE DEL PROCESO:		Contribuir a la formación de atletas de alto rendimiento	
CLAVE PROGRAMATICA:		2111121X4Z3224241063	
UNIDAD RESPONSABLE:	Comisión del Deporte del Estado	UNIDAD EJECUTORA:	Dirección de Alto Rendimiento
OBJETIVO DEL PROCESO:		optimizar las actividades de logística para la realización de los eventos deportivos olímpicos y paralímpicos desde su etapa intramuros hasta su fase nacional	

DATOS DEL INDICADOR

NOMBRE INDICADOR:		Olimpiada y Paralimpiada	
UNIDAD DE MEDIDA:	Documento	TIPO:	programático
RESULTADO ESPERADO:		optimizar las actividades de logística para la realización de los eventos deportivos olímpicos y paralímpicos desde su etapa intramuros hasta su fase nacional	
FORMULA CALCULO:		Número de actividades realizados entre número de actividades programados por 100.	
INTERPRETACION:		Medir la eficiencia administrativas en el logro de las actividades propias administrativas.	
DIMENSION DEL INDICADOR:	impacto	SENTIDO:	ascendente
VALOR:	Acumulable	FRECUENCIA MEDICION:	Trimestral

AVANCE DEL INDICADOR:				TRIMESTRE			TRIMESTRE 4	
META ANUAL	AVANCE DEL TRIMESTRE			AVANCE ACUMULADO			AVANCE RESPECTO DE LA META ANUAL	SEMAFORO
	PROGRAMADO	ALCANZADO	%	PROGRAMADO	ALCANZADO	%		
70895	8197	8197	100	40286	40286	100	100	verde

EVALUACIÓN CUALITATIVA	<p>En lo concerniente a la realización de las metas programadas se informa que en la meta relacionada con la atención médica y ciencias aplicadas se presentó una alteración realizando más de lo programadas debido a una mayor participación de personal y deportistas al evento nacional de futbol soccer. Además se contó un evento más de programado en este trimestre al participar en el día mundial del abrazo, se realizó una visita menos de lo programado debido a que fue recalendarizada para el mes de enero. Así también se realizaron cinco visitas adicionales a lo programado del área técnica de entrenamientos, en cambio se realizaron menos visitas de los fogeos de selecciones con miras a las olimpiadas debido a cambios estratégicos en el calendario de los eventos, se dio un incremento de nueve asociaciones deportivas a quienes se otorgó apoyo a eventos convocados por la federación de la disciplina. Se vio un incrementos de apoyo de becas económicas debido a los excelentes resultados además del cambio de políticas en el otorgamiento de estos estímulos a deportistas por parte del gobiernos federal, así mismo se dio un incremento de apoyos de pasajes terrestres y aéreos debido a una mayor convocatoria por parte de la federación de atletas sonorenses a participar en eventos nacionales e internacionales así como también por un se dio apoyo de pasajes por una mayor participación de eventos fuera de la ciudad</p>
-------------------------------	---

PROSPECTIVA	
FACTOR DE COMPARACIÓN	

PROFR GENARO A. ENRIQUEZ RASCON
DIRECTOR GENERAL

LIC. EMANUEL YEPIZ TALAMANTE
DIRECTOR DE ADMINISTRACION Y FINANZAS



**GOBIERNO DEL ESTADO DE SONORA FICHA TECNICA PARA SEGUIMIENTO Y
EVALUACION DE INDICADORES DE PROYECTOS Y PROCESOS**

NUMERO Y NOMBRE DEL PROGRAMA:		44 DEPORTE Y RECREACION	
NOMBRE DEL PROCESO:		Promoción de la cultura física para una vida saludable	
CLAVE PROGRAMATICA:		2111121X4Z222424107G	
UNIDAD RESPONSABLE:	Comisión del Deporte del Estado	UNIDAD EJECUTORA:	Dirección Desarrollo del Deporte
OBJETIVO DEL PROCESO:		Promover e implementar acciones que estimulen la integración masiva de la población la práctica de actividades físicas, recreativas y deportivas, fortaleciendo así su desarrollo humano y social, mejorando sus niveles de bienestar, además de la promoción de igualdad de oportunidades, para lograr hábitos saludables y una mejor calidad de vida.	

DATOS DEL INDICADOR

NOMBRE INDICADOR:		programas de cultura física	
UNIDAD DE MEDIDA:	Documento	TIPO:	programático
RESULTADO ESPERADO:		Participación de 260,000 adultos, adultos mayores, estudiantes de todos los niveles educativos, en las estrategias del programa implementadas en todo el año.	
FORMULA CALCULO:		personas a beneficiarse entre personas beneficiadas	
INTERPRETACION:		lograr un alto impacto en el deporte de la población sonorense tanto a nivel estatal como nacional	
DIMENSION DEL INDICADOR:	Impacto	SENTIDO:	Ascendente
VALOR:	Acumulable	FRECUENCIA MEDICION:	Trimestral

AVANCE DEL INDICADOR:				TRIMESTRE			SEGUNDO	
META ANUAL	AVANCE DEL TRIMESTRE			AVANCE ACUMULADO			AVANCE RESPECTO DE LA META ANUAL	SEMAFORO
	PROGRAMADO	ALCANZADO	%	PROGRAMADO	ALCANZADO	%		
51	14	14	100	51	51	100	100%	Verde
EVALUACIÓN CUALITATIVA				Se realizaron las metas programadas a satisfacción realizando eventos de coordinación de selección y premiación del premio estatal del deporte, se realizó acción de relativas al salón de la fama del deportista sonorense, así como también se realizaron las actividades propias de promoción u activación física, de deporte social así como lo concerniente al desarrollo a las líneas de acción de la comisión Sonora-Arizona				
PROSPECTIVA								
FACTOR DE COMPARACIÓN								



GOBIERNO DEL ESTADO DE SONORA FICHA TECNICA PARA SEGUIMIENTO Y EVALUACION DE INDICADORES DE PROYECTOS Y PROCESOS

NUMERO Y NOMBRE DEL PROGRAMA:		44 DEPORTE Y RECREACION	
NOMBRE DEL PROCESO:		Promoción de la cultura física para una vida saludable	
CLAVE PROGRAMATICA:		2111121X4Z222424107G	
UNIDAD RESPONSABLE:	Comisión del Deporte del Estado	UNIDAD EJECUTORA:	Dirección de Infraestructura Deportiva
OBJETIVO DEL PROCESO:		ofrecer a los sonorenses más y mejores espacios deportivos para la activación física, impulso al deporte popular deporte de alto rendimiento así como la recuperación de espacios deportivos urbanos	

DATOS DEL INDICADOR

NOMBRE INDICADOR:		programas de cultura física	
UNIDAD DE MEDIDA:	Documento	TIPO:	programático
RESULTADO ESPERADO:		ofrecer a los sonorenses más y mejores espacios deportivos para la activación física, impulso al deporte popular deporte de alto rendimiento así como la recuperación de espacios deportivos urbanos	
FORMULA CALCULO:		personas a beneficiarse entre personas beneficiadas	
INTERPRETACION:		lograr un alto impacto en el deporte de la población sonorense tanto a nivel estatal como nacional	
DIMENSION DEL INDICADOR:	Impacto	SENTIDO:	Ascendente
VALOR:	Acumulable	FRECUENCIA MEDICION:	Trimestral

AVANCE DEL INDICADOR:				TRIMESTRE			SEGUNDO	
META ANUAL	AVANCE DEL TRIMESTRE			AVANCE ACUMULADO			AVANCE RESPECTO DE LA META ANUAL	SEMAFORO
	PROGRAMADO	ALCANZADO	%	PROGRAMADO	ALCANZADO	%		
193	39	39	100	129	129	100	100	verde
EVALUACIÓN CUALITATIVA				El incremento en la actividad relacionada con el desarrollo, supervisión y mantenimiento de obra provocó en este trimestre que además del desarrollo de las metas programadas como es la supervisión de mantenimiento de instalaciones relacionado con la limpieza vigilancia mejoras a instalaciones además se desarrollaron actividades no programas como, ocho supervisiones de obra, igual número de reportes de obra , seguimiento a las estimaciones autorizadas, la integración de los expedientes únicos.				
PROSPECTIVA								
FACTOR DE COMPARACIÓN								

**SISTEMA ESTATAL DE EVALUACIÓN
PROGRAMA OPERATIVO ANUAL 2016**

**ETCA III-15-A
POA - 2016**

Unidad Ejecutora	Eje Rector	Refo	Estrategia	Prog. Estatal	Proceso	Indicador	Descripción	Unidad de Medida	*Frecuencia de medición	Programado				Modificado				Alcanzado				Total Acumulado	% Avance Anual	
										Meta Anual	I TRIM	II TRIM	III TRIM	IV TRIM	I TRIM	II TRIM	III TRIM	IV TRIM	I TRIM	II TRIM	III TRIM			IV TRIM
4Z2	4	7	7.1	44	07G	1	Posicionar a sonora entre las entidades líderes a nivel nacional en el desarrollo del deporte	Reporte	Trimestral	51	12	12	13	14	12	12	13	0	12	12	13	37	73%	
		Desarrollar programas para promover la salud, el bienestar y calidad de vida de la sociedad sonorenses, a través del fomento de las actividades deportivas, recreativas y comunitarias.					Deporte y recreación																	Promocion de la cultura fisica para una vida saludable
4Z3	4T	7	7.3	44	0K1	1	Posicionar a sonora entre las entidades líderes a nivel nacional en el desarrollo del deporte	Reporte	Trimestral	70895	24940	32916	5619	7420	11321	14163	6605	8197	11321	14163	6605	8197	40286	57%
		Crear centros de alto rendimiento que cuenten con entrenadores certificados y el apoyo de las ciencias aplicadas al deporte.					Deporte y recreación																	

**SISTEMA ESTATAL DE EVALUACIÓN
PROGRAMA OPERATIVO ANUAL 2016**

**ETCA III-15-A
POA - 2016**

Unidad Ejecutora	Eje Rector	Refo	Estrategia	Prog. Estatal	Proceso	Indicador	Descripción	Unidad de Medida	*Frecuencia de medición	Programado					Modificado				Alcanzado				Total Acumulado	% Avance Anual
										Meta Anual	I TRIM	II TRIM	III TRIM	IV TRIM	I TRIM	II TRIM	III TRIM	IV TRIM	I TRIM	II TRIM	III TRIM	IV TRIM		
			1.4	44	OH0	1	Fortalecer el proceso de planeación-programación-presupuestación vinculándolo a la evaluación de resultados de gobierno estatal Deporte y recreación Administración de Recursos Eficiencia administrativa	Reporte	Trimestral	126	32	31	31	32	32	31	31	32	32	31	31	32	126	100%
Total de indicadores						5																		

* En función de la frecuencia de medición se presentará o no la ficha técnica del indicador.

**LIC. EMANUEL YEPÍZ TALAMANTE
DIRECTOR DE ADMINISTRACIÓN Y FINANZAS**

**PROFR. GENARO A. ENRIQUEZ RASCON
DIRECTOR GENERAL**

**Sistema Estatal de Evaluación
Gastos por proyectos de Inversión
Comision del Deporte del Estado de Sonora
Del 01 de Enero al 31 de Diciembre de 2016
(pesos)**

ETCA-III-16

TRIMESTRE: CUARTO

GASTO DE INVERSION EJERCIDO:		151,677,774.87
NOMBRE DEL PROYECTO	MONTO EROGADO	ORIGEN DEL RECURSO*
REMODELACIÓN Y MODERNIZACIÓN DE ALBERCA OLIMPICA	50,054,207.61	FEDERAL
REHABILITACIÓN DE PABELLON DE GIMNASIA	1,855,674.00	FEDERAL
REHABILITACIÓN DE PABELLON DE HALTEROFILIA	1,391,755.50	FEDERAL
CONSTRUCCIÓN DE PABELLON DE LA PELOTA	25,732,012.80	FEDERAL
REHABILITACIÓN Y EQUIPAMIENTO DE UNIDAD DE MEDICINA Y	6,034,744.61	FEDERAL
REHABILITACIÓN DE ESTADIO DE HOCKEY	1,288,662.50	FEDERAL
REHABILITACIÓN DE ÁREA DE LANZAMIENTO	979,383.50	FEDERAL
REHABILITACIÓN DE ÁREA DE TIRO CON ARCO	824,744.00	FEDERAL
REHABILITACIÓN Y EQUIPAMIENTO DE VILLA DE ATLETAS	2,680,418.00	FEDERAL
CONSTRUCCIÓN DE TROTAPISTA, ANDADORES Y ÁREAS VERDES	9,212,605.09	FEDERAL
MUNDIALISTAS, HERMOSILLO SONORA	2,119,123.95	FEDERAL
AURELIO RODRIGUEZ, CANANEA SONORA	9,190,547.50	FEDERAL
DEPORTIVA BALDOMERO ALDAMA HUATABAMPO SONORA.	12,082,262.99	FEDERAL
MUNICIPAL HONOFRE GRACIA SANCHEZ, MAZATAN SONORA	6,682,427.01	FEDERAL
DEPORTIVA BFAUSTINO FELIX ETAPA 3, NAVOJOA SONORA.	13,059,528.38	FEDERAL
MUNICIPAL EL ANDADOR SANTA ANA	6,736,102.77	FEDERAL
ESTHER QUIJADA DOMINGUEZ, SAN LUIS RIO COLORADO SONORA.	1,753,574.66	FEDERAL

* Se deberán informar con todas las fuentes del recurso.

Ya sean obras con Recurso Federal, Recurso Estatal e Ingresos Propios del ente Público.

"Bajo protesta de decir verdad declaramos que los Estados Financieros y sus Notas, son razonablemente correctos y son responsabilidad del emisor"

LIC. EMANUEL YEPIZ TALAMANTE
DIRECTOR DE ADMINISTRACION Y FINANZAS

PROFR. GENARO ALBERTO ENRIQUEZ RASCON
DIRECTOR GENERAL

**Sistema Estatal de Evaluación
Indicadores de Postura Fiscal
Comision del Deporte del Estado de Sonora
Del 01 de Enero al 31 de Diciembre de 2016**

ETCA-IV-17

(pesos)

TRIMESTRE: CUARTO

Concepto	Estimado Original Anual	Devengado	Pagado 3
I. Ingresos Presupuestarios (I= 1 + 2)	88,892,409	291,104,951	291,104,951
1. Ingresos Gobierno del Estado 1	0	0	0
2. Ingresos Sector Paraestatal 1	88,892,409	291,104,951	291,104,951
II. Egresos Presupuestarios (II= 3+4)	88,892,409	289,271,394	289,271,394
3. Egresos del Gobierno de la Entidad Federativa 2	0	0	0
4. Egresos del Sector Paraestatal 2	88,892,409	289,271,394	289,271,394
III. Balance Presupuestario (Superávit o Déficit) (III= I-II)	0	1,833,558	1,833,558
Concepto	Estimado Original Anual	Devengado	Pagado 3
III. Balance Presupuestario (Superávit o Déficit)	0	1,833,558	1,833,558
IV. Interés, Comisiones y Gastos de la Deuda			
V. Balance Primario (superávit o Déficit) (V= III-IV)	0	1,833,558	1,833,558
Concepto	Estimado Original Anual	Devengado	Pagado 3
A. Financiamiento			
B. Amortización de la Deuda			
C. Endeudamiento o Desendeudamiento (C=A-B)	0	0	0

"Bajo protesta de decir verdad declaramos que los Estados Financieros y sus Notas, son razonablemente correctos y son responsabilidad del emisor"

LIC. EMANUEL YEPIZ TALAMANTE
DIRECTOR DE ADMINISTRACION Y FINANZAS

PROFR. GENARO ALBERTO ENRIQUEZ RASCON
DIRECTOR GENERAL

Sistema Estatal de Evaluación
Balance Presupuestario - LDF
Comision del Deporte del Estado de Sonora
Del 01 de Enero al 31 de Diciembre de 2016
(PESOS)

ETCA-IV-17-A

TRIMESTRE: CUARTO

Concepto (c)	Estimado/ Aprobado (d)	Devengado	Recaudado/ Pagado
A. Ingresos Totales (A = A1+A2+A3)	88,892,409	291,104,951	291,104,951
A1. Ingresos de Libre Disposición	88,892,409	127,388,022	127,388,022
A2. Transferencias Federales Etiquetadas	-	163,716,930	163,716,930
A3. Financiamiento Neto	-	-	-
B. Egresos Presupuestarios¹ (B = B1+B2)	88,892,409	289,271,394	289,271,394
B1. Gasto No Etiquetado (sin incluir Amortización de la Deuda Pública)	88,892,409	132,194,174	132,194,174
B2. Gasto Etiquetado (sin incluir Amortización de la Deuda Pública)	-	157,077,220	157,077,220
C. Remanentes del Ejercicio Anterior (C = C1 + C2)	-	-	-
C1. Remanentes de Ingresos de Libre Disposición aplicados en el periodo	-	-	-
C2. Remanentes de Transferencias Federales Etiquetadas aplicados en el periodo	-	-	-
I. Balance Presupuestario (I = A - B + C)	0	1,833,558	1,833,558
II. Balance Presupuestario sin Financiamiento Neto (II = I - A3)	0	1,833,558	1,833,558
III. Balance Presupuestario sin Financiamiento Neto y sin Remanentes del Ejercicio Anterior (III= II - C)	0	1,833,558	1,833,558

Concepto	Aprobado	Devengado	Pagado
E. Intereses, Comisiones y Gastos de la Deuda (E = E1+E2)	-	-	-
E1. Intereses, Comisiones y Gastos de la Deuda con Gasto No Etiquetado	-	-	-
E2. Intereses, Comisiones y Gastos de la Deuda con Gasto Etiquetado	-	-	-
IV. Balance Primario (IV = III + E)	0	1,833,558	1,833,558

Concepto	Estimado/ Aprobado	Devengado	Recaudado/ Pagado
F. Financiamiento (F = F1 + F2)	-	-	-
F1. Financiamiento con Fuente de Pago de Ingresos de Libre Disposición	-	-	-
F2. Financiamiento con Fuente de Pago de Transferencias Federales Etiquetadas	-	-	-
G. Amortización de la Deuda (G = G1 + G2)	-	-	-
G1. Amortización de la Deuda Pública con Gasto No Etiquetado	-	-	-
G2. Amortización de la Deuda Pública con Gasto Etiquetado	-	-	-
A3. Financiamiento Neto (A3 = F - G)	-	-	-

Sistema Estatal de Evaluación
Balance Presupuestario - LDF
Comision del Deporte del Estado de Sonora
Del 01 de Enero al 31 de Diciembre de 2016
(PESOS)

ETCA-IV-17-A

TRIMESTRE: CUARTO

Concepto	Estimado/ Aprobado	Devengado	Recaudado/ Pagado
A1. Ingresos de Libre Disposición	88,892,409	127,388,022	127,388,022
A3.1 Financiamiento Neto con Fuente de Pago de Ingresos de Libre Disposición (A3.1 = F1 – G1)	-	-	-
F1. Financiamiento con Fuente de Pago de Ingresos de Libre Disposición	-	-	-
G1. Amortización de la Deuda Pública con Gasto No Etiquetado	-	-	-
B1. Gasto No Etiquetado (sin incluir Amortización de la Deuda Pública)	88,892,409	132,194,174	132,194,174
C1. Remanentes de Ingresos de Libre Disposición aplicados en el periodo	-	-	-
V. Balance Presupuestario de Recursos Disponibles (V = A1 + A3.1 – B 1 + C1)	0	4,806,152	4,806,152
VI. Balance Presupuestario de Recursos Disponibles sin Financiamiento Neto (VI = V – A3.1)	0	4,806,152	4,806,152

Concepto	Estimado/ Aprobado	Devengado	Recaudado/ Pagado
A2. Transferencias Federales Etiquetadas	-	163,716,930	163,716,930
A3.2 Financiamiento Neto con Fuente de Pago de Transferencias Federales Etiquetadas (A3.2 = F2 – G2)	-	-	-
F2. Financiamiento con Fuente de Pago de Transferencias Federales Etiquetadas	-	-	-
G2. Amortización de la Deuda Pública con Gasto Etiquetado	-	-	-
B2. Gasto Etiquetado (sin incluir Amortización de la Deuda Pública)	-	157,077,220	157,077,220
C2. Remanentes de Transferencias Federales Etiquetadas aplicados en el periodo	-	-	-
VII. Balance Presupuestario de Recursos Etiquetados (VII = A2 + A3.2 – B2 + C2)	-	6,639,710	6,639,710
VIII. Balance Presupuestario de Recursos Etiquetados sin Financiamiento Neto (VIII = VII – A3.2)	-	6,639,710	6,639,710

 LIC. EMANUEL YEPIZ TALAMANTE
 DIRECTOR DE ADMINISTRACION Y FINANZAS

 PROFR. GENARO ALBERTO ENRIQUEZ RASCON
 DIRECTOR GENERAL

Sistema Estatal de Evaluación
Relación de Cuentas Bancarias Productivas Específicas
Comisión del Deporte del Estado de Sonora
Del 01 de Enero al 31 de Diciembre de 2016
(pesos)

ETCA-IV-18

TRIMESTRE: CUARTO

Fondo, Programa o Convenio	Datos de la Cuenta Bancaria	
	Institución Bancaria	Número de Cuenta
1 Recursos Propios	Banamex	7002-7833290
2 Recursos de Nomina	Banamex	7002-2070957
3 Recursos de Obra	Banamex	7003-7465494
4 Recursos de Gastos de Operación	Banamex	7002-1955890
5 Recursos Propios	Banamex	001-2113013
6 Recursos de Olimpiada Nacional Infantil y Juve	Banamex	7003-7465443
7 Recursos de Obra	Banamex	7003-7465435
8 Recursos de Obra	Banamex	7003-7465451
9 Recursos de Programas Federales	Banamex	7003-7466478
10 Recursos de Programas de Activacion Fisica	Banamex	7003-7465486
11 Alberca CUM 0104465083	BBVA Bancomer	104465083
12 Alberca Ana Guevara 0104465628	BBVA Bancomer	104465628
13 Campos Softbol 0104465768	BBVA Bancomer	104465768
14 Gimnasio Estado 0104465687	BBVA Bancomer	104465687
15 Cta Gimnasia 0104464761	BBVA Bancomer	104464761
16 UD Hermosillo 0104465644	BBVA Bancomer	104465644
17 Ing. Propios 0104465911	BBVA Bancomer	104465911
18 OBRAS 2 0104466152	BBVA Bancomer	104466152
19 GASTO OPERATIVO 0104466179	BBVA Bancomer	104466179

Sistema Estatal de Evaluación
Relación de Cuentas Bancarias Productivas Específicas
Comision del Deporte del Estado de Sonora
Del 01 de Enero al 31 de Diciembre de 2016
(pesos)

ETCA-IV-18

TRIMESTRE: CUARTO

Fondo, Programa o Convenio	Datos de la Cuenta Bancaria	
	Institución Bancaria	Número de Cuenta
20 FEDERAL 0104466411	BBVA Bancomer	104466411
21 OBRAS 1 0104465989	BBVA Bancomer	104465989

LIC. EMANUEL YEPIZ TALAMANTE
DIRECTOR DE ADMINISTRACION Y FINANZAS

PROFR. GENARO ALBERTO ENRIQUEZ RASCON
DIRECTOR GENERAL

Sistema Estatal de Evaluación
Relación de Bienes Muebles e Inmuebles que Componen su Patrimonio
Comision del Deporte del Estado de Sonora
Al 31 Diciembre de 2016
(pesos)

ETCA-IV-19

TRIMESTRE: CUARTO

Código	Descripción del Bien	Valor en Libros
BIENES MUEBLES		
1.1.5.02.054	LAPTOP VOSTRO 14 3000 DELL DISCO DURO DE 1TB. MEMORIA DDR3 8GB, PANT	11,285.64
5.1.1.01.001	ESTANTE METALICO	1,522.60
5.1.1.01.002	ESTANTE METALICO	1,522.60
5.1.1.01.003	ESTANTE METALICO	1,522.60
5.1.1.01.004	ESTANTE METALICO	1,522.60
5.1.1.01.005	ESTANTE METALICO	1,522.60
5.1.1.01.006	ESTANTE METALICO	1,522.60
5.1.1.01.007	ESTANTE METALICO	1,522.60
5.1.1.01.008	ESTANTE METALICO	1,522.60
5.1.1.01.009	ESTANTE METALICO	1,522.60
5.1.1.01.010	ESTANTE METALICO	1,522.60
5.1.1.01.011	ESTANTE METALICO	1,522.60
5.1.1.01.012	ESTANTE METALICO	1,522.60
5.1.1.01.013	ESTANTE METALICO	1,522.60
5.1.1.01.014	ESTANTE METALICO	1,522.60
5.1.1.01.015	ESTANTE METALICO	1,522.60
5.1.1.01.016	ESTANTE METALICO	1,522.60
5.1.1.01.017	ESTANTE METALICO	1,522.60
5.1.1.01.018	ESTANTE METALICO	1,522.60
5.1.1.01.019	ESTANTE METALICO	1,522.60
5.1.1.01.020	ESTANTE METALICO	1,522.60
5.1.1.01.021	ESTANTE PARA ARCHIVAR METALICO	1,354.70
5.1.1.01.022	ESTANTE PARA ARCHIVAR METALICO	1,354.70
5.1.1.01.023	ESTANTE PARA ARCHIVAR METALICO	1,354.70
5.1.1.01.024	ESTANTE PARA ARCHIVAR METALICO	1,354.70
5.1.1.01.025	ESTANTE PARA ARCHIVAR METALICO	1,354.70
5.1.1.01.026	ESTANTE PARA ARCHIVAR METALICO	1,354.70
5.1.1.01.027	ESTANTE PARA ARCHIVAR METALICO	1,354.70
5.1.1.01.028	ESTANTE PARA ARCHIVAR METALICO	1,354.70
5.1.1.01.029	ESTANTE PARA ARCHIVAR METALICO	1,631.62
5.1.1.01.030	ESTANTE PARA ARCHIVAR METALICO	1,631.62
5.1.1.01.031	ESTANTE PARA ARCHIVAR METALICO	1,631.62
5.1.1.01.032	ESTANTE PARA ARCHIVAR METALICO	1,631.62
5.1.1.01.033	ESTANTE PARA ARCHIVAR METALICO	1,631.62
5.1.1.01.034	ESTANTE PARA ARCHIVAR METALICO	1,631.62
5.1.1.01.035	ESTANTE PARA ARCHIVAR METALICO	1,631.62
5.1.1.01.036	ESTANTE PARA ARCHIVAR METALICO	1,631.62
5.1.1.01.037	ESTANTE PARA ARCHIVAR METALICO	1,631.62
5.1.1.01.038	ESTANTE PARA ARCHIVAR METALICO	1,631.62
5.1.1.01.039	ESTANTE P/ALACENA GORILLA RACK	2,047.00
5.1.1.01.040	ESTANTE P/ALACENA GORILLA RACK	2,047.00
5.1.1.01.041	ESTANTE P/ALACENA GORILLA RACK	2,047.00

Código	Descripción del Bien	Valor en Libros
5.1.1.01.042	ESTANTE P/ALACENA GORILLA RACK	2,047.00
5.1.1.01.043	ESTANTE P/ALACENA GORILLA RACK	2,047.00
5.1.1.01.044	ESTANTE P/CAMARA FRIA CROMADA	2,134.40
5.1.1.01.045	ESTANTE P/CAMARA FRIA CROMADA	2,134.40
5.1.1.01.046	ESTANTE P/CAMARA FRIA CROMADA	2,134.40
5.1.1.01.047	ESTANTE P/CAMARA FRIA CROMADA	2,134.40
5.1.1.01.048	ESTANTE P/CAMARA FRIA CROMADA	2,134.40
5.1.1.01.049	ESTANTE VIDRIO Y METAL	5,987.00
5.1.1.04.001	CONJUNTO EJECUTIVO CON LIBRERO	7,808.50
5.1.1.04.002	CONJUNTO MULTI PARA 4 PERSONAS	6,605.31
5.1.1.04.003	CONJUNTO MULTI PARA 4 PERSONAS	6,605.31
5.1.1.04.004	CONJUNTO MULTI PARA 4 PERSONAS	6,605.31
5.1.1.04.005	CONJUNTO MULTI PARA 4 PERSONAS	6,605.31
5.1.1.04.006	CONJUNTO SEMI EJECUTIVO	3,622.50
5.1.1.04.007	CONJUNTO SEMI EJECUTIVO	3,622.50
5.1.1.04.008	CONJUNTO SEMI EJECUTIVO	3,680.00
5.1.1.04.009	CONJUNTO SEMI EJECUTIVO DE MELAMINA	3,622.50
5.1.1.04.010	CONJUNTO SEMI EJECUTIVO DE MELAMINA	3,622.50
5.1.1.04.011	CONJUNTO SEMI EJECUTIVO DE MELAMINA	3,622.50
5.1.1.04.012	ESCRITORIO C/CAJON Y GAVETA NEGRO VINO	4,518.20
5.1.1.04.013	ESCRITORIO C/CAJON Y GAVETA NEGRO VINO	4,518.20
5.1.1.04.014	ESCRITORIO C/CAJON Y GAVETA NEGRO VINO	5,602.80
5.1.1.04.015	ESCRITORIO DE 120 X 60 X 75	5,750.00
5.1.1.04.016	ESCRITORIO DE 120 X 60 X 75	5,750.00
5.1.1.04.017	ESCRITORIO EJECUTIVO LINEA V.L. 180 X 79	3,781.20
5.1.1.04.018	ESCRITORIO EJECUTIVO LINEA V.L. 180 X 79	3,781.20
5.1.1.04.019	ESCRITORIO LC 110X60X75 COLOR NEGRO VINO	4,048.04
5.1.1.04.020	ESCRITORIO LC 110X60X75 COLOR NEGRO VINO	4,048.04
5.1.1.04.021	ESCRITORIO RECTANGULAR DE 120X60X75	5,750.00
5.1.1.04.022	ESCRITORIO RECTANGULAR DE 120X60X75	5,750.00
5.1.1.04.023	ESCRITORIO RECTANGULAR DE 120X60X75	5,750.00
5.1.1.04.024	ESCRITORIO SECRETARIAL LINEA V.L. DE 120 X 59	1,959.60
5.1.1.04.025	ESCRITORIO SECRETARIAL LINEA V.L. DE 120 X 59	1,959.60
5.1.1.04.026	ESCRITORIO SECRETARIAL LINEA V.L. DE 120 X 60	1,959.60
5.1.1.04.027	MODULO DE RECEPCION EN L DE 220X6X75X115 CMS	7,475.00
5.1.1.04.028	MODULO SEMIEJECUTIVO RECTANGULAR DE 160X70X75	6,325.00
5.1.1.04.029	CONJUNTO EJECUTIVO COLOR CAOBA	8,767.04
5.1.1.04.030	MODULO DE RECEPCION CURVO	36,216.18
5.1.1.04.031	CONJUNTO SECRETARIAL DE 1.60	4,114.14
5.1.1.04.032	MODULO DE RECEPCION ESCUADRA DE 1.80 X 1.80 X 1.9	6,269.17
5.1.1.04.033	CONJUNTO SECRETARIAL DE 1.60	4,114.14
5.1.1.04.034	MODULO PARA 2 PERSONAS	17,156.85
5.1.1.04.035	ESCRITORIO	3,199.00
5.1.1.04.036	CONJUNTO EJECUTIVO CON LIBRERO	7,808.50
5.1.1.04.037	MODULO PARA 2 PERSONAS	17,156.85
5.1.1.04.038	ESCRITORIO MADERA	3,199.00
5.1.1.04.039	ESCRITORIO CAFE	2,760.00
5.1.1.04.040	ESCRITORIO CAOBA	2,760.00
5.1.1.04.041	ESCRITORIO CAOBA	2,760.00

Código	Descripción del Bien	Valor en Libros
5.1.1.04.042	ESCRITORIO DE MADERA	3,199.00
5.1.1.04.043	ESCRITORIO ESCUADRA	4,048.00
5.1.1.04.044	ESCRITORIO SECRETARIAL	1,959.60
5.1.1.04.045	ESCRITORIO SECRETARIAL	1,959.60
5.1.1.04.046	ESCRITORIO SECRETARIAL	1,959.60
5.1.1.04.047	RECIBIDOR CAOBA	7,475.00
5.1.1.04.048	ESCRITORIO SECRETARIAL	7,580.40
5.1.1.05.001	SILLA PARA VISITANTES DE TELA	844.00
5.1.1.05.002	SILLA DE TRABAJO COLOR NEGRO	1,322.50
5.1.1.05.003	SILLA DE 3 PLAZAS	2,990.00
5.1.1.05.004	SILLA DE TRABAJO COLOR NEGRO	1,322.50
5.1.1.05.005	SILLA DE TRABAJO COLOR NEGRO	1,322.50
5.1.1.05.006	SILLA DE TRABAJO COLOR NEGRO	1,322.50
5.1.1.05.007	SILLA DE TRABAJO COLOR NEGRO	1,322.50
5.1.1.05.008	SILLA DE TRABAJO COLOR NEGRO	1,322.50
5.1.1.05.009	SILLA DE TRABAJO COLOR NEGRO	1,322.50
5.1.1.05.010	SILLA DE TRABAJO COLOR NEGRO	1,322.50
5.1.1.05.011	SILLA DE TRABAJO COLOR NEGRO	1,322.50
5.1.1.05.012	SILLA DE TRABAJO COLOR NEGRO	1,322.50
5.1.1.05.013	SILLA DE TRABAJO COLOR NEGRO	1,322.50
5.1.1.05.014	SILLA DE TRABAJO COLOR NEGRO	1,322.50
5.1.1.05.015	SILLA EJECUTIVA	1,408.75
5.1.1.05.016	SILLA EJECUTIVA DE PIEL	795.86
5.1.1.05.017	SILLA EJECUTIVA DE PIEL	795.86
5.1.1.05.018	SILLA EJECUTIVA DE PIEL P/ESCRITORIO	1,450.00
5.1.1.05.019	SILLA OPERATIVA USO PESADO MODELO 2101 B	1,955.00
5.1.1.05.020	SILLA OPERATIVA USO PESADO MODELO 2101 B	2,300.00
5.1.1.05.021	SILLA OPERATIVA USO PESADO MODELO 2101 B	2,300.00
5.1.1.05.022	SILLA OPERATIVA USO PESADO MODELO 2101 B	1,955.00
5.1.1.05.023	SILLA PARA TRABAJO PESADO	2,125.20
5.1.1.05.024	SILLA PARA VISITANTES DE TELA	644.00
5.1.1.05.025	SILLA PARA VISITANTES DE TELA	644.00
5.1.1.05.026	SILLA SECRETARIAL C/ BRAZOS EN T NEGRA	1,756.24
5.1.1.05.027	SILLA SECRETARIAL C/ BRAZOS EN T NEGRA	1,756.24
5.1.1.05.028	SILLA SECRETARIAL COLOR NEGRO	1,273.68
5.1.1.05.029	SILLA SECRETARIAL COLOR NEGRO	1,273.68
5.1.1.05.030	SILLA SECRETARIAL COLOR NEGRO	736.00
5.1.1.05.031	SILLA SEMI EJECUTIVA	764.75
5.1.1.05.032	SILLA DE VISITA INDIVIDUAL TELA NEGRO	1,024.87
5.1.1.05.033	SILLA DE VISITA INDIVIDUAL TELA NEGRO	1,024.87
5.1.1.05.034	SILLA DE VISITA INDIVIDUAL TELA NEGRO	1,024.87
5.1.1.05.035	SILLA DE VISITA INDIVIDUAL TELA NEGRO	1,024.87
5.1.1.05.036	SILLA FIJA CON ESTRUCTURA CROMADA	421.21
5.1.1.05.037	SILLA FIJA CON ESTRUCTURA CROMADA	421.21
5.1.1.05.038	SILLA FIJA CON ESTRUCTURA CROMADA	421.21
5.1.1.05.039	SILLA FIJA CON ESTRUCTURA CROMADA	421.21
5.1.1.05.040	SILLA FIJA CON ESTRUCTURA CROMADA	421.21
5.1.1.05.041	SILLA FIJA CON ESTRUCTURA CROMADA	421.21
5.1.1.05.042	SILLA FIJA CON ESTRUCTURA CROMADA	421.21

Código	Descripción del Bien	Valor en Libros
5.1.1.05.092	SILLA FIJA CON ESTRUCTURA CROMADA	421.21
5.1.1.05.093	SILLA FIJA CON ESTRUCTURA CROMADA	421.21
5.1.1.05.094	SILLA FIJA CON ESTRUCTURA CROMADA	421.21
5.1.1.05.095	SILLA FIJA CON ESTRUCTURA CROMADA	421.21
5.1.1.05.096	SILLA FIJA CON ESTRUCTURA CROMADA	421.21
5.1.1.05.097	SILLA FIJA CON ESTRUCTURA CROMADA	421.21
5.1.1.05.098	SILLA FIJA CON ESTRUCTURA CROMADA	421.21
5.1.1.05.099	SILLA FIJA CON ESTRUCTURA CROMADA	421.21
5.1.1.05.100	SILLA FIJA CON ESTRUCTURA CROMADA	421.21
5.1.1.05.101	SILLA FIJA CON ESTRUCTURA CROMADA	421.21
5.1.1.05.102	SILLA FIJA CON ESTRUCTURA CROMADA	421.21
5.1.1.05.103	SILLA FIJA CON ESTRUCTURA CROMADA	421.21
5.1.1.05.104	SILLA FIJA CON ESTRUCTURA CROMADA	421.21
5.1.1.05.105	SILLA FIJA CON ESTRUCTURA CROMADA	421.21
5.1.1.05.106	SILLA FIJA CON ESTRUCTURA CROMADA	421.21
5.1.1.05.107	SILLA FIJA CON ESTRUCTURA CROMADA	421.21
5.1.1.05.108	SILLA FIJA CON ESTRUCTURA CROMADA	421.21
5.1.1.05.109	SILLA FIJA CON ESTRUCTURA CROMADA	421.21
5.1.1.05.110	SILLA FIJA CON ESTRUCTURA CROMADA	421.21
5.1.1.05.111	SILLA FIJA CON ESTRUCTURA CROMADA	421.21
5.1.1.05.112	SILLA FIJA CON ESTRUCTURA CROMADA	421.21
5.1.1.05.113	SILLA FIJA CON ESTRUCTURA CROMADA	421.21
5.1.1.05.114	SILLA FIJA CON ESTRUCTURA CROMADA	421.21
5.1.1.05.115	SILLA PLEGABLE	289.64
5.1.1.05.116	SILLA PLEGABLE	289.64
5.1.1.05.117	SILLA PLEGABLE	289.64
5.1.1.05.118	SILLA PLEGABLE	289.64
5.1.1.05.119	SILLA PLEGABLE	289.64
5.1.1.05.120	SILLA PLEGABLE	289.64
5.1.1.05.121	SILLA PLEGABLE	289.64
5.1.1.05.122	SILLA PLEGABLE	289.64
5.1.1.05.123	SILLA PLEGABLE	289.64
5.1.1.05.124	SILLA PLEGABLE	289.64
5.1.1.05.125	SILLA PLEGABLE	289.64
5.1.1.05.126	SILLA PLEGABLE	289.64
5.1.1.05.127	SILLA PLEGABLE	289.64
5.1.1.05.128	SILLA PLEGABLE	289.64
5.1.1.05.129	SILLA PLEGABLE	289.64
5.1.1.05.130	SILLA PLEGABLE	289.64
5.1.1.05.131	SILLA PLEGABLE	289.64
5.1.1.05.132	SILLA PLEGABLE	289.64
5.1.1.05.133	SILLA PLEGABLE	289.64
5.1.1.05.134	SILLA PLEGABLE	289.64
5.1.1.05.135	SILLA PLEGABLE	289.64
5.1.1.05.136	SILLA PLEGABLE	289.64
5.1.1.05.137	SILLA PLEGABLE	289.64
5.1.1.05.138	SILLA PLEGABLE	289.64
5.1.1.05.139	SILLA PLEGABLE	289.64
5.1.1.05.140	SILLA PLEGABLE	289.64

	Código	Descripción del Bien	Valor en Libros
	5.1.1.05.141	SILLA PLEGABLE	289.64
	5.1.1.05.142	SILLA PLEGABLE	289.64
	5.1.1.05.143	SILLA PLEGABLE	289.64
	5.1.1.05.144	SILLA PLEGABLE	289.64
	5.1.1.05.145	SILLA PLEGABLE	289.64
	5.1.1.05.146	SILLA PLEGABLE	289.64
	5.1.1.05.147	SILLA PLEGABLE	289.64
	5.1.1.05.148	SILLA PLEGABLE	289.64
	5.1.1.05.149	SILLA PLEGABLE	289.64
	5.1.1.05.150	SILLA PLEGABLE	289.64
	5.1.1.05.151	SILLA PLEGABLE	289.64
	5.1.1.05.152	SILLA PLEGABLE	289.64
	5.1.1.05.153	SILLA PLEGABLE	289.64
	5.1.1.05.154	SILLA PLEGABLE	289.64
	5.1.1.05.155	SILLA PLEGABLE	289.64
	5.1.1.05.156	SILLA PLEGABLE	289.64
	5.1.1.05.157	SILLA PLEGABLE	289.64
	5.1.1.05.158	SILLA PLEGABLE	289.64
	5.1.1.05.159	SILLA PLEGABLE	289.64
	5.1.1.05.160	SILLA PLEGABLE	289.64
	5.1.1.05.161	SILLA PLEGABLE	289.64
	5.1.1.05.162	SILLA PLEGABLE	289.64
	5.1.1.05.163	SILLA PLEGABLE	289.64
	5.1.1.05.164	SILLA PLEGABLE	289.64
	5.1.1.05.165	SILLA PLEGABLE	289.64
	5.1.1.05.166	SILLA PLEGABLE	289.64
	5.1.1.05.167	SILLA PLEGABLE	289.64
	5.1.1.05.168	SILLA PLEGABLE	289.64
	5.1.1.05.169	SILLA PLEGABLE	289.64
	5.1.1.05.170	SILLA PLEGABLE	289.64
	5.1.1.05.171	SILLA PLEGABLE	289.64
	5.1.1.05.172	SILLA PLEGABLE	289.64
	5.1.1.05.173	SILLA PLEGABLE	289.64
	5.1.1.05.174	SILLA PLEGABLE	289.64
	5.1.1.05.175	SILLA PLEGABLE	289.64
	5.1.1.05.176	SILLA PLEGABLE	289.64
	5.1.1.05.177	SILLA PLEGABLE	289.64
	5.1.1.05.178	SILLA PLEGABLE	289.64
	5.1.1.05.179	SILLA PLEGABLE	289.64
	5.1.1.05.180	SILLA PLEGABLE	289.64
	5.1.1.05.181	SILLA PLEGABLE	289.64
	5.1.1.05.182	SILLA PLEGABLE	289.64
	5.1.1.05.183	SILLA PLEGABLE	289.64
	5.1.1.05.184	SILLA PLEGABLE	289.64
	5.1.1.05.185	SILLA PLEGABLE	289.64
	5.1.1.05.186	SILLA PLEGABLE	289.64
	5.1.1.05.187	SILLA PLEGABLE	289.64
	5.1.1.05.188	SILLA PLEGABLE	289.64
	5.1.1.05.189	SILLA PLEGABLE	289.64

Código	Descripción del Bien	Valor en Libros
5.1.1.05.190	SILLA PLEGABLE	289.64
5.1.1.05.191	SILLA PLEGABLE	289.64
5.1.1.05.192	SILLA PLEGABLE	289.64
5.1.1.05.193	SILLA PLEGABLE	289.64
5.1.1.05.194	SILLA PLEGABLE	289.64
5.1.1.05.195	SILLA PLEGABLE	289.64
5.1.1.05.196	SILLA PLEGABLE	289.64
5.1.1.05.197	SILLA PLEGABLE	289.64
5.1.1.05.198	SILLA PLEGABLE	289.64
5.1.1.05.199	SILLA PLEGABLE	289.64
5.1.1.05.200	SILLA PLEGABLE	289.64
5.1.1.05.201	SILLA PLEGABLE	289.64
5.1.1.05.202	SILLA PLEGABLE	289.64
5.1.1.05.203	SILLA PLEGABLE	289.64
5.1.1.05.204	SILLA PLEGABLE	289.64
5.1.1.05.205	SILLA PLEGABLE	289.64
5.1.1.05.206	SILLA PLEGABLE	289.64
5.1.1.05.207	SILLA PLEGABLE	289.64
5.1.1.05.208	SILLA PLEGABLE	289.64
5.1.1.05.209	SILLA PLEGABLE	289.64
5.1.1.05.210	SILLA PLEGABLE	289.64
5.1.1.05.211	SILLA PLEGABLE	289.64
5.1.1.05.212	SILLA PLEGABLE	289.64
5.1.1.05.213	SILLA PLEGABLE	289.64
5.1.1.05.214	SILLA PLEGABLE	289.64
5.1.1.05.215	SILLA SECRETARIAL RESPALDO ANCHO EN TELA	1,811.69
5.1.1.05.216	SILLA SECRETARIAL RESPALDO ANCHO EN TELA	1,811.69
5.1.1.05.217	SILLA SECRETARIAL COLOR NEGRO	736.00
5.1.1.05.218	SILLA SECRETARIAL	1,273.68
5.1.1.05.219	SILLA SECRETARIAL	1,273.68
5.1.1.05.220	SILLA SECRETARIAL	1,273.68
5.1.1.05.221	SILLA SECRETARIAL	1,273.68
5.1.1.05.222	SILLA SECRETARIAL	1,273.68
5.1.1.05.223	SILLA SECRETARIAL	1,273.68
5.1.1.05.224	SILLA SECRETARIAL	1,273.68
5.1.1.05.225	SILLA SECRETARIAL	1,273.68
5.1.1.05.226	SILLA PARA VISITANTES DE TELA	644.00
5.1.1.05.227	CONJUNTO DE 3 SILLAS PARA RECIBIDOR	6,605.00
5.1.1.05.228	SILLA SECRETARIAL	1,263.00
5.1.1.05.229	SILLA SECRETARIAL	1,263.00
5.1.1.05.230	SILLA SECRETARIAL	1,605.00
5.1.1.05.231	SILLA SECRETARIAL	1,322.00
5.1.1.06.001	SILLON EJECUTIVO MODELO 9099	3,194.70
5.1.1.06.002	SILLON EJECUTIVO RESPALDO ALTO	3,392.50
5.1.1.06.003	SILLON MARCA MULHER	1,127.00
5.1.1.06.004	SILLON EJECUTIVO RESPALDO ALTO TAPIZADO EN CURPIEL	2,029.90
5.1.1.06.005	SILLON INDIVIDUAL PARA VISITANTES BASE TRINEO	1,732.35
5.1.1.06.006	SILLON INDIVIDUAL PARA VISITANTES BASE TRINEO	1,732.35
5.1.1.06.007	SILLON EJECUTIVO ERGONOMICOC/REG, DE TENSIO	2,778.20

Código	Descripción del Bien	Valor en Libros
5.1.1.06.008	SILLON DE VISITA DISENO ERGONOMICO	2,511.40
5.1.1.06.009	SILLON DE VISITA DISENO ERGONOMICO	2,511.40
5.1.1.06.010	SILLON EJECUTIVO	2,190.00
5.1.1.06.011	SILLON EJECUTIVO	2,190.00
5.1.1.06.012	SILLON EJECUTIVO	2,190.00
5.1.1.08.001	ARCHIVERO	3,582.83
5.1.1.08.002	ARCHIVERO DE 2 GAVETAS	1,999.28
5.1.1.08.003	ARCHIVERO DE 4 GAVETAS	3,282.10
5.1.1.08.004	ARCHIVERO METALICO	2,732.40
5.1.1.08.005	ARCHIVERO METALICO DE 4 GAVETAS T/O COLOR ARENA	3,317.75
5.1.1.08.006	ARCHIVERO METALICO DE 4 GAVETAS T/O COLOR ARENA	3,317.75
5.1.1.08.007	ARCHIVERO METALICO DE 4 GAVETAS T/O COLOR ARENA	3,317.75
5.1.1.08.008	ARCHIVERO VERTICAL DE 3 GAVETAS T/O	7,302.50
5.1.1.08.009	ARCHIVERO VERTICAL DE 4 GAVETAS COLOR CAOBA	3,696.85
5.1.1.08.010	ARCHIVERO VERTICAL DE 4 GAVETAS COLOR CAOBA	3,696.85
5.1.1.08.011	ARCHIVERO VERTICAL DE 4 GAVETAS COLOR CAOBA	3,696.85
5.1.1.08.012	ARCHIVERO VERTICAL DE 4 GAVETAS COLOR CAOBA	3,696.85
5.1.1.08.013	ARCHIVERO METALICO DE 4 GAVETAS T/O COLOR ARENA	3,317.75
5.1.1.08.014	ARCHIVERO DE MADERA	3,540.00
5.1.1.08.015	ARCHIVERO METALICO	3,690.00
5.1.1.08.016	ARCHIVERO METALICO	3,690.00
5.1.1.08.017	ARCHIVERO METALICO	3,690.00
5.1.1.08.018	ARCHIVERO METALICO DE 4 GAVETAS	3,317.75
5.1.1.09.001	LIBRERO A PISO ABIERTO DE 80X40X185 CMS	2,070.00
5.1.1.09.002	LIBRERO A PISO ABIERTO DE 80X40X185 CMS	2,070.00
5.1.1.09.003	LIBRERO A PISO ABIERTO DE 80X40X185 CMS	2,070.00
5.1.1.09.004	LIBRERO A PISO ABIERTO DE 80X40X185 CMS	2,070.00
5.1.1.09.005	LIBRERO DE MELAMINA COLOR ROBLE	2,141.30
5.1.1.09.006	LIBRERO DE MELAMINA COLOR ROBLE	2,141.30
5.1.1.09.007	LIBRERO DE MELAMINA COLOR ROBLE	2,141.30
5.1.1.09.008	LIBRERO ABIERTO DE PISO DE 1.79	2,448.89
5.1.1.09.009	LIBRERO 5 NIVELES	3,450.00
5.1.1.09.010	LIBRERO DE MADERA NEGRO	5,400.00
5.1.1.09.011	LIBRERO DE MADERA NEGRO	5,400.00
5.1.1.10.001	MESA DE TRABAJO DE 120 X 60 X 75 COLOR CAOBA	2,593.25
5.1.1.10.002	MESA DE TRABAJO DE 1.50 X 0.72	1,035.00
5.1.1.10.003	MESA DE APOYO MEINOX MAC-80-P	9,773.76
5.1.1.10.004	MESA DE APOYO MEINOX MAIC-140-P	10,733.69
5.1.1.10.005	MESA DE APOYO MEINOX MODELO ESPECIAL EN ISLA	7,766.65
5.1.1.10.006	MESA DE APOYO MEINOX MODELO ESPECIAL EN ISLA	7,766.65
5.1.1.10.007	SALA ANDARES CHOCOLATE	7,732.56
5.1.1.10.008	MESA DE JUNTAS OVALADA DE 1.69	2,546.85
5.1.1.10.010	MESA DE TRABAJO	1,665.25
5.1.1.10.011	MESAS RODANTE	3,866.28
5.1.1.10.012	MESA DE TRABAJO	1,665.25
5.1.1.10.013	MESA DE TRABAJO	1,665.25
5.1.1.10.014	MESA DE TRABAJO 100	1,077.52
5.1.1.10.015	MESA DE TRABAJO 100	1,077.52
5.1.1.10.016	MESA DE TRABAJO 100	1,077.52

Código	Descripción del Bien	Valor en Libros
5.1.1.10.017	MESA DE TRABAJO 100	1,077.52
5.1.1.10.018	MESA DE TRABAJO 100	1,077.52
5.1.1.10.019	MESA DE TRABAJO 100	1,077.52
5.1.1.10.020	MESA DE TRABAJO 100	1,077.52
5.1.1.10.021	MESA DE TRABAJO 100	1,077.52
5.1.1.10.022	MESA DE TRABAJO 100	1,077.52
5.1.1.10.023	MESA DE TRABAJO 100	1,077.52
5.1.1.10.024	MESA DE TRABAJO 100	1,077.52
5.1.1.10.025	MESA DE TRABAJO 100	1,077.52
5.1.1.10.026	MESA DE TRABAJO 100	1,077.52
5.1.1.10.027	MESA DE TRABAJO 100	1,077.52
5.1.1.10.028	MESA DE TRABAJO 100	1,077.52
5.1.1.10.029	MESA DE TRABAJO 100	1,077.52
5.1.1.10.030	MESA DE TRABAJO 100	1,077.52
5.1.1.10.031	MESA DE TRABAJO 100	1,077.52
5.1.1.10.032	MESA DE TRABAJO 100	1,077.52
5.1.1.10.033	MESA DE TRABAJO 100	1,077.52
5.1.1.10.034	MESA DE TRABAJO 100	1,077.52
5.1.1.10.035	MESA DE TRABAJO 100	1,077.52
5.1.1.10.036	MESA DE TRABAJO 100	1,077.52
5.1.1.10.037	MESA DE TRABAJO 100	1,077.52
5.1.1.10.038	MESA DE TRABAJO 100	1,077.52
5.1.1.10.039	MESA DE TRABAJO 100	1,077.52
5.1.1.10.040	MESA DE TRABAJO 100	1,077.52
5.1.1.10.041	MESA DE TRABAJO 100	1,077.52
5.1.1.10.042	MESA DE TRABAJO 100	1,077.52
5.1.1.10.043	MESA DE TRABAJO 100	1,077.52
5.1.1.10.044	MESA DE TRABAJO 100	1,077.52
5.1.1.10.045	MESA DE TRABAJO 100	1,077.52
5.1.1.10.046	MESA DE TRABAJO 100	1,077.52
5.1.1.10.047	MESA DE TRABAJO 100	1,077.52
5.1.1.10.048	MESA DE TRABAJO 100	1,077.52
5.1.1.10.049	MESA DE TRABAJO 100	1,077.52
5.1.1.10.050	MESA DE TRABAJO 100	1,077.52
5.1.1.10.051	MESA DE TRABAJO 100	1,077.52
5.1.1.10.052	MESA DE TRABAJO 100	1,077.52
5.1.1.10.053	MESA DE TRABAJO 100	1,077.52
5.1.1.10.054	MESA DE TRABAJO 100	1,077.52
5.1.1.10.055	MESA DE TRABAJO 100	1,077.52
5.1.1.10.056	MESA DE TRABAJO 100	1,077.52
5.1.1.10.057	MESA DE TRABAJO 100	1,077.52
5.1.1.10.058	MESA DE TRABAJO 100	1,077.52
5.1.1.10.059	MESA DE TRABAJO 100	1,077.52
5.1.1.10.060	MESA DE TRABAJO 100	1,077.52
5.1.1.10.061	MESA DE TRABAJO 100	1,077.52
5.1.1.10.062	MESA DE TRABAJO 100	1,077.52
5.1.1.10.063	MESA DE TRABAJO 100	1,077.52
5.1.1.10.064	MESA DE TRABAJO 100	1,077.52
5.1.1.10.065	MESA DE TRABAJO 100	1,077.52

Código	Descripción del Bien	Valor en Libros
5.1.1.10.066	MESA DE TRABAJO 100	1,077.52
5.1.1.10.067	MESA DE TRABAJO 165	1,469.33
5.1.1.10.068	MESA DE TRABAJO 165	1,469.33
5.1.1.10.069	MESA DE TRABAJO DE 1.20	1,665.25
5.1.1.10.070	MESA DE TRABAJO DE 1.20	1,665.25
5.1.1.10.071	MESA DE TRABAJO DE 1.20	1,665.25
5.1.1.10.072	MESA DE TRABAJO DE 1.20	1,665.25
5.1.1.10.073	MESA REDONDA DE 1.20 METROS	1,495.00
5.1.1.10.074	MESA REDONDA DE 152 CMS	1,451.65
5.1.1.10.075	MESA REDONDA DE 152 CMS	1,451.65
5.1.1.10.076	MESA REDONDA DE 152 CMS	1,451.65
5.1.1.10.077	MESA REDONDA DE 152 CMS	1,451.65
5.1.1.10.078	MESA REDONDA DE 152 CMS	1,451.65
5.1.1.10.079	MESA REDONDA DE 152 CMS	1,451.65
5.1.1.10.080	MESA REDONDA DE 152 CMS	1,451.65
5.1.1.10.081	MESA REDONDA DE 152 CMS	1,451.65
5.1.1.10.082	MESA REDONDA DE 152 CMS	1,451.65
5.1.1.10.083	MESAS	709.95
5.1.1.10.084	MESAS	709.95
5.1.1.10.085	MESA CIRCULAR DE 1.20 METROS	3,208.50
5.1.1.10.086	MESA ACERO INOXIDABLE350X2	16,330.00
5.1.1.10.087	MESA CIRCULAR DE 1.50 MTS. DE DIAMETRO	2,760.00
5.1.1.10.088	MESA ACERO INOXIDABLE350X2	16,330.00
5.1.1.10.089	MESA CIRCULAR DE 1.50 MTS. DE DIAMETRO	2,760.00
5.1.1.10.090	MESA ACERO INOXIDABLE350X2	16,330.00
5.1.1.10.091	MESA DE APOYO MEINOX MAC-140-P	10,049.72
5.1.1.10.092	MESA ACERO INOXIDABLE350X2	16,330.00
5.1.1.10.093	MESA DE APOYO MEINOX MAC-80-P	9,773.76
5.1.1.10.094	MESA DE APOYO MEINOX MAC-140-P	10,049.72
5.1.1.10.095	MESA DE ACERO Y FIERRO	3,650.00
5.1.1.10.096	SILLAS DE TELA	1,322.00
5.1.1.10.096	MESA DE JUNTAS TIPO HERRADURA	1,160.60
5.1.1.10.097	SILLAS DE TELA	1,322.00
5.1.1.10.097	MESA DE JUNTAS TIPO HERRADURA	1,160.60
5.1.1.10.098	SILLAS DE TELA	1,322.00
5.1.1.10.098	MESA DE JUNTAS TIPO HERRADURA	1,160.60
5.1.1.10.099	SILLAS DE TELA	1,322.00
5.1.1.10.099	MESA DE JUNTAS TIPO HERRADURA	1,160.60
5.1.1.10.100	SILLAS DE TELA	1,322.00
5.1.1.10.100	MESA DE JUNTAS TIPO HERRADURA	1,160.60
5.1.1.10.101	MESA DE JUNTAS TIPO HERRADURA	1,160.60
5.1.1.14.001	CREDENZA EJECUTIVA LINEA V.L. DE 180 X 49	2,696.75
5.1.1.14.002	CREDENZA EJECUTIVA LINEA V.L. DE 180 X 49	2,696.75
5.1.1.14.003	CREDENZA EJECUTIVA LINEA V.L. DE 180 X 49	2,696.75
5.1.1.14.004	CREDENZA LM 1.80X42X75 C/LLAVE NEGROVINO	4,115.68
5.1.1.14.005	CREDENZIA	4,115.00
5.1.1.15.001	GABINETE EMPOTRABLE	1,408.75
5.1.1.15.002	GABINETE EMPOTRABLE	1,408.75
5.1.1.15.003	GABINETE EMPOTRABLE	1,408.75

Código	Descripción del Bien	Valor en Libros
5.1.1.15.102	GABINETE GUARDARROPA METALICO DE 1.10 X 0.50 X 1.80	3,707.60
5.1.1.15.103	GABINETE GUARDARROPA METALICO DE 1.10 X 0.50 X 1.80	3,707.60
5.1.1.15.104	GABINETE GUARDARROPA METALICO DE 1.10 X 0.50 X 1.80	3,707.60
5.1.1.15.105	GABINETE GUARDARROPA METALICO DE 1.10 X 0.50 X 1.80	3,707.60
5.1.1.15.106	GABINETE GUARDARROPA METALICO DE 1.10 X 0.50 X 1.80	3,707.60
5.1.1.15.107	GABINETE GUARDARROPA METALICO DE 1.10 X 0.50 X 1.80	3,707.60
5.1.1.15.108	GABINETE GUARDARROPA METALICO DE 1.10 X 0.50 X 1.80	3,707.60
5.1.1.15.109	GABINETE GUARDARROPA METALICO DE 1.10 X 0.50 X 1.80	3,707.60
5.1.1.15.110	GABINETE GUARDARROPA METALICO DE 1.10 X 0.50 X 1.80	3,707.60
5.1.1.15.111	GABINETE GUARDARROPA METALICO DE 1.10 X 0.50 X 1.80	3,707.60
5.1.1.15.112	GABINETE GUARDARROPA METALICO DE 1.10 X 0.50 X 1.80	3,707.60
5.1.1.15.113	GABINETE GUARDARROPA METALICO DE 1.10 X 0.50 X 1.80	3,707.60
5.1.1.15.114	GABINETE GUARDARROPA METALICO DE 1.10 X 0.50 X 1.80	3,707.60
5.1.1.15.115	GABINETE GUARDARROPA METALICO DE 1.10 X 0.50 X 1.80	3,707.60
5.1.1.15.116	GABINETE GUARDARROPA METALICO DE 1.10 X 0.50 X 1.80	3,707.60
5.1.1.15.117	GABINETE GUARDARROPA METALICO DE 1.10 X 0.50 X 1.80	3,707.60
5.1.1.15.118	GABINETE GUARDARROPA METALICO DE 1.10 X 0.50 X 1.80	3,707.60
5.1.1.15.119	GABINETE GUARDARROPA METALICO DE 1.10 X 0.50 X 1.80	3,707.60
5.1.1.15.120	GABINETE GUARDARROPA METALICO DE 1.10 X 0.50 X 1.80	3,707.60
5.1.1.15.121	GABINETE GUARDARROPA METALICO DE 1.10 X 0.50 X 1.80	3,707.60
5.1.1.15.122	GABINETE PARA CAFETERAS MEINOX	20,359.46
5.1.1.16.001	CAJA FUERTE DE 70 X 43	5,240.63
5.1.2.02.001	BASE METALICA INDIVIDUAL MARCA CAMAS LAMAS MOD 204	943.00
5.1.2.02.002	COLCHON INDIVIDUAL STELARIS	1,138.50
5.1.2.02.003	BASE METALICA INDIVIDUAL MARCA CAMAS LAMAS MOD 204	943.00
5.1.2.02.004	COLCHON INDIVIDUAL STELARIS	1,138.50
5.1.2.02.005	BASE METALICA INDIVIDUAL MARCA CAMAS LAMAS MOD 204	943.00
5.1.2.02.006	COLCHON INDIVIDUAL STELARIS	1,138.50
5.1.2.02.007	BASE METALICA INDIVIDUAL MARCA CAMAS LAMAS MOD 204	943.00
5.1.2.02.008	COLCHON INDIVIDUAL STELARIS	1,138.50
5.1.2.02.009	BASE METALICA INDIVIDUAL MARCA CAMAS LAMAS MOD 204	943.00
5.1.2.02.010	COLCHON INDIVIDUAL STELARIS	1,138.50
5.1.2.02.011	BASE METALICA INDIVIDUAL MARCA CAMAS LAMAS MOD 204	943.00
5.1.2.02.012	COLCHON INDIVIDUAL STELARIS	1,138.50
5.1.2.02.013	BASE METALICA INDIVIDUAL MARCA CAMAS LAMAS MOD 204	943.00
5.1.2.02.014	COLCHON INDIVIDUAL STELARIS	1,138.50
5.1.2.02.015	BASE METALICA INDIVIDUAL MARCA CAMAS LAMAS MOD 204	943.00
5.1.2.02.016	COLCHON INDIVIDUAL STELARIS	1,138.50
5.1.2.02.017	BASE METALICA INDIVIDUAL MARCA CAMAS LAMAS MOD 204	943.00
5.1.2.02.018	COLCHON INDIVIDUAL STELARIS	1,138.50
5.1.2.02.019	BASE METALICA INDIVIDUAL MARCA CAMAS LAMAS MOD 204	943.00
5.1.2.02.020	COLCHON INDIVIDUAL STELARIS	1,138.50
5.1.2.02.021	BASE METALICA INDIVIDUAL MARCA CAMAS LAMAS MOD 204	943.00
5.1.2.02.022	COLCHON INDIVIDUAL STELARIS	1,138.50
5.1.2.02.023	BASE METALICA INDIVIDUAL MARCA CAMAS LAMAS MOD 204	943.00
5.1.2.02.024	COLCHON INDIVIDUAL STELARIS	1,138.50
5.1.2.02.025	BASE METALICA INDIVIDUAL MARCA CAMAS LAMAS MOD 204	943.00
5.1.2.02.026	COLCHON INDIVIDUAL STELARIS	1,138.50
5.1.2.02.027	BASE METALICA INDIVIDUAL MARCA CAMAS LAMAS MOD 204	943.00

Código	Descripción del Bien	Valor en Libros
5.1.2.02.028	COLCHON INDIVIDUAL STELARIS	1,138.50
5.1.2.02.029	BASE METALICA INDIVIDUAL MARCA CAMAS LAMAS MOD 204	943.00
5.1.2.02.030	COLCHON INDIVIDUAL STELARIS	1,138.50
5.1.2.02.031	BASE METALICA INDIVIDUAL MARCA CAMAS LAMAS MOD 204	943.00
5.1.2.02.032	COLCHON INDIVIDUAL STELARIS	1,138.50
5.1.2.02.033	BASE METALICA INDIVIDUAL MARCA CAMAS LAMAS MOD 204	943.00
5.1.2.02.034	COLCHON INDIVIDUAL STELARIS	1,138.50
5.1.2.02.035	BASE METALICA INDIVIDUAL MARCA CAMAS LAMAS MOD 204	943.00
5.1.2.02.036	COLCHON INDIVIDUAL STELARIS	1,138.50
5.1.2.02.037	BASE METALICA INDIVIDUAL MARCA CAMAS LAMAS MOD 204	943.00
5.1.2.02.038	COLCHON INDIVIDUAL STELARIS	1,138.50
5.1.2.02.039	BASE METALICA INDIVIDUAL MARCA CAMAS LAMAS MOD 204	943.00
5.1.2.02.040	COLCHON INDIVIDUAL STELARIS	1,138.50
5.1.2.02.041	BASE METALICA INDIVIDUAL MARCA CAMAS LAMAS MOD 204	943.00
5.1.2.02.042	COLCHON INDIVIDUAL STELARIS	1,138.50
5.1.2.02.043	BASE METALICA INDIVIDUAL MARCA CAMAS LAMAS MOD 204	943.00
5.1.2.02.044	COLCHON INDIVIDUAL STELARIS	1,138.50
5.1.2.02.045	BASE METALICA INDIVIDUAL MARCA CAMAS LAMAS MOD 204	943.00
5.1.2.02.046	COLCHON INDIVIDUAL STELARIS	1,138.50
5.1.2.02.047	BASE METALICA INDIVIDUAL MARCA CAMAS LAMAS MOD 204	943.00
5.1.2.02.048	COLCHON INDIVIDUAL STELARIS	1,138.50
5.1.2.02.049	BASE METALICA INDIVIDUAL MARCA CAMAS LAMAS MOD 204	943.00
5.1.2.02.050	COLCHON INDIVIDUAL STELARIS	1,138.50
5.1.2.02.051	BASE METALICA INDIVIDUAL MARCA CAMAS LAMAS MOD 204	943.00
5.1.2.02.052	COLCHON INDIVIDUAL STELARIS	1,138.50
5.1.2.02.053	BASE METALICA INDIVIDUAL MARCA CAMAS LAMAS MOD 204	943.00
5.1.2.02.054	COLCHON INDIVIDUAL STELARIS	1,138.50
5.1.2.02.055	BASE METALICA INDIVIDUAL MARCA CAMAS LAMAS MOD 204	943.00
5.1.2.02.056	COLCHON INDIVIDUAL STELARIS	1,138.50
5.1.2.02.057	BASE METALICA INDIVIDUAL MARCA CAMAS LAMAS MOD 204	943.00
5.1.2.02.058	COLCHON INDIVIDUAL STELARIS	1,138.50
5.1.2.02.059	BASE METALICA INDIVIDUAL MARCA CAMAS LAMAS MOD 204	943.00
5.1.2.02.060	COLCHON INDIVIDUAL STELARIS	1,138.50
5.1.2.02.061	BASE METALICA INDIVIDUAL MARCA CAMAS LAMAS MOD 204	943.00
5.1.2.02.062	COLCHON INDIVIDUAL STELARIS	1,138.50
5.1.2.02.063	BASE METALICA INDIVIDUAL MARCA CAMAS LAMAS MOD 204	943.00
5.1.2.02.064	COLCHON INDIVIDUAL STELARIS	1,138.50
5.1.2.02.065	BASE METALICA INDIVIDUAL MARCA CAMAS LAMAS MOD 204	943.00
5.1.2.02.066	COLCHON INDIVIDUAL STELARIS	1,138.50
5.1.2.02.067	BASE METALICA INDIVIDUAL MARCA CAMAS LAMAS MOD 204	943.00
5.1.2.02.068	COLCHON INDIVIDUAL STELARIS	1,138.50
5.1.2.02.069	BASE METALICA INDIVIDUAL MARCA CAMAS LAMAS MOD 204	943.00
5.1.2.02.070	COLCHON INDIVIDUAL STELARIS	1,138.50
5.1.2.02.071	BASE METALICA INDIVIDUAL MARCA CAMAS LAMAS MOD 204	943.00
5.1.2.02.072	COLCHON INDIVIDUAL STELARIS	1,138.50
5.1.2.02.073	BASE METALICA INDIVIDUAL MARCA CAMAS LAMAS MOD 204	943.00
5.1.2.02.074	COLCHON INDIVIDUAL STELARIS	1,138.50
5.1.2.02.075	BASE METALICA INDIVIDUAL MARCA CAMAS LAMAS MOD 204	943.00
5.1.2.02.076	COLCHON INDIVIDUAL STELARIS	1,138.50

Código	Descripción del Bien	Valor en Libros
5.1.2.02.126	BASE METALICA INDIVIDUAL MARCA CAMAS LAMAS MOD 204	943.00
5.1.2.02.127	BASE METALICA INDIVIDUAL MARCA CAMAS LAMAS MOD 204	943.00
5.1.2.02.128	BASE METALICA INDIVIDUAL MARCA CAMAS LAMAS MOD 204	943.00
5.1.2.02.129	BASE METALICA INDIVIDUAL MARCA CAMAS LAMAS MOD 204	943.00
5.1.2.02.130	BASE METALICA INDIVIDUAL MARCA CAMAS LAMAS MOD 204	943.00
5.1.2.02.131	BASE METALICA INDIVIDUAL MARCA CAMAS LAMAS MOD 204	943.00
5.1.2.02.132	BASE METALICA INDIVIDUAL MARCA CAMAS LAMAS MOD 204	943.00
5.1.2.02.133	BASE METALICA INDIVIDUAL MARCA CAMAS LAMAS MOD 204	943.00
5.1.2.02.134	BASE METALICA INDIVIDUAL MARCA CAMAS LAMAS MOD 204	943.00
5.1.2.02.135	BASE METALICA INDIVIDUAL MARCA CAMAS LAMAS MOD 204	943.00
5.1.2.02.136	BASE METALICA INDIVIDUAL MARCA CAMAS LAMAS MOD 204	943.00
5.1.2.02.137	BASE METALICA INDIVIDUAL MARCA CAMAS LAMAS MOD 204	943.00
5.1.2.02.138	BASE METALICA INDIVIDUAL MARCA CAMAS LAMAS MOD 204	943.00
5.1.2.02.139	BASE METALICA INDIVIDUAL MARCA CAMAS LAMAS MOD 204	943.00
5.1.2.02.140	BASE METALICA INDIVIDUAL MARCA CAMAS LAMAS MOD 204	943.00
5.1.2.02.141	BASE METALICA INDIVIDUAL MARCA CAMAS LAMAS MOD 204	943.00
5.1.2.02.142	BASE METALICA INDIVIDUAL MARCA CAMAS LAMAS MOD 204	943.00
5.1.2.02.143	BASE METALICA INDIVIDUAL MARCA CAMAS LAMAS MOD 204	943.00
5.1.2.02.144	BASE METALICA INDIVIDUAL MARCA CAMAS LAMAS MOD 204	943.00
5.1.2.02.145	BASE METALICA INDIVIDUAL MARCA CAMAS LAMAS MOD 204	943.00
5.1.2.02.146	BASE METALICA INDIVIDUAL MARCA CAMAS LAMAS MOD 204	943.00
5.1.2.02.147	BASE METALICA INDIVIDUAL MARCA CAMAS LAMAS MOD 204	943.00
5.1.2.02.148	BASE METALICA INDIVIDUAL MARCA CAMAS LAMAS MOD 204	943.00
5.1.2.02.149	BASE METALICA INDIVIDUAL MARCA CAMAS LAMAS MOD 204	943.00
5.1.2.05.001	REFRIGERADOR DOMESTICO	1,738.08
5.1.2.05.002	REFRIGERADOR DOMESTICO	1,738.08
5.1.2.05.003	PLANCHA GRILL DE 88 X 78 SIN TERMOSTATO	16,752.21
5.1.2.05.004	BAÑO MARIA AUTOSERVICIO MEINOX	51,137.69
5.1.2.05.005	BARRA FRIA DE AUTOSERVICIO SOBRINOX	39,234.38
5.1.2.05.006	ANAQUEL PARA LOZA GASTROX	13,264.39
5.1.2.05.007	BRE 16, ESTRUC TUBULAR CON TARJA EN ACERO	8,950.00
5.1.2.05.008	CAMPANA EXTRACTORA DE HUMO MSIN	62,581.78
5.1.2.05.009	CONCENTRICOS POR SECCION, ESTRUCTURA DE HIERRO	1,560.00
5.1.2.05.010	CONGELADOR HORIZONTAL	4,445.00
5.1.2.05.011	DISPENSOR DE BEBIDAS CON DOBLE TAZON	22,796.29
5.1.2.05.012	ESTUFA COMERCIAL LINC 88 DE 66 X 58 X 42 HORNO, CON	34,571.30
5.1.2.05.013	ESTUFON COMERCIAL DE 93 X 53 X 60 3 QUEMADORES	15,665.92
5.1.2.05.014	FRIGOBAR DE 1 PUERTA DE 4 PIES CUBICOS	3,747.78
5.1.2.05.015	INOXIDABLE DE 2.00 X .70 X .90.	2,750.00
5.1.2.05.016	FABRICACION DE BARRA DE TRABAJO Y ARMADO	69,368.00
5.1.2.05.017	CONGELADOR BLANCO	4,445.00
5.1.2.05.018	ENFRIADOR DE AGUA PURIFICADA	2,850.00
5.1.2.05.019	REFRIGERADOR	2,700.00
5.1.2.05.021	ENFRIADOR DE AGUA PURIFICADA	2,850.00
5.1.2.05.022	ENFRIADOR DE AGUA PURIFICADA	2,850.00
5.1.2.06.001	BANCA CDI-B6	1,690.50
5.1.2.06.002	BANCA CDI-B6	1,690.50
5.1.2.06.003	BANCA CDI-B6	1,690.50
5.1.2.06.004	BANCA CDI-B6	1,690.50

Código	Descripción del Bien	Valor en Libros
5.1.2.06.005	BANCA CDI-B6	1,690.50
5.1.2.06.006	BANCA CDI-B6	1,690.50
5.1.2.06.007	BANCA CDI-B6	1,690.50
5.1.2.06.008	BANCA CDI-B6	1,690.50
5.1.2.06.009	BANCA DE POLIPROPILENO COLOR NEGRO PARA 4 PERSONAS	4,449.89
5.1.2.06.010	BANCA DE POLIPROPILENO COLOR NEGRO PARA 4 PERSONAS	4,449.89
5.1.2.06.011	BANCA DE POLIPROPILENO COLOR NEGRO PARA 4 PERSONAS	4,449.89
5.1.2.07.001	BASE PARA SOPORTAR EQUIPO DE PARED	1,293.75
5.1.2.07.002	BASE PARA TV DE 1.20 X 0.60 X 0.49	1,564.00
5.1.2.07.003	BASE PARA TV PLASMA DE TECHO	3,220.00
5.1.2.08.001	BURO EN ACERO	979.56
5.1.2.08.002	BURO EN ACERO	979.56
5.1.2.08.003	BURO EN ACERO	979.56
5.1.2.08.004	BURO EN ACERO	979.56
5.1.2.08.005	BURO EN ACERO	979.56
5.1.2.08.006	BURO EN ACERO	979.56
5.1.2.08.007	BURO EN ACERO	979.56
5.1.2.08.008	BURO EN ACERO	979.56
5.1.2.08.009	BURO EN ACERO	979.56
5.1.2.08.010	BURO EN ACERO	979.56
5.1.2.08.011	BURO EN ACERO	979.56
5.1.2.08.012	BURO EN ACERO	979.56
5.1.2.08.013	BURO EN ACERO	979.56
5.1.2.08.014	BURO EN ACERO	979.56
5.1.2.08.015	BURO EN ACERO	979.56
5.1.2.08.016	BURO EN ACERO	979.56
5.1.2.08.017	BURO EN ACERO	979.56
5.1.2.08.018	BURO EN ACERO	979.56
5.1.2.08.019	BURO EN ACERO	979.56
5.1.2.08.020	BURO EN ACERO	979.56
5.1.2.08.021	BURO EN ACERO	979.56
5.1.2.08.022	BURO EN ACERO	979.56
5.1.2.08.023	BURO EN ACERO	979.56
5.1.2.08.024	BURO EN ACERO	979.56
5.1.2.08.025	BURO EN ACERO	979.56
5.1.2.08.026	BURO EN ACERO	979.56
5.1.2.08.027	BURO EN ACERO	979.56
5.1.2.08.028	BURO EN ACERO	979.56
5.1.2.08.029	BURO EN ACERO	979.56
5.1.2.08.030	BURO EN ACERO	979.56
5.1.2.08.031	BURO EN ACERO	979.56
5.1.2.08.032	BURO EN ACERO	979.56
5.1.2.08.033	BURO EN ACERO	979.56
5.1.2.08.034	BURO EN ACERO	979.56
5.1.2.08.035	BURO EN ACERO	979.56
5.1.2.08.036	BURO EN ACERO	979.56
5.1.2.08.037	BURO EN ACERO	979.56
5.1.2.08.038	BURO EN ACERO	979.56
5.1.2.08.039	BURO EN ACERO	979.56

Código	Descripción del Bien	Valor en Libros
5.1.2.08.040	BURO EN ACERO	979.56
5.1.2.08.041	BURO EN ACERO	979.56
5.1.2.08.042	BURO EN ACERO	979.56
5.1.2.08.043	BURO EN ACERO	979.56
5.1.2.08.044	BURO EN ACERO	979.56
5.1.2.08.045	BURO EN ACERO	979.56
5.1.2.08.046	BURO EN ACERO	979.56
5.1.2.08.047	BURO EN ACERO	979.56
5.1.2.08.048	BURO EN ACERO	979.56
5.1.2.08.049	BURO EN ACERO	979.56
5.1.2.08.050	BURO EN ACERO	979.56
5.1.2.08.051	BURO EN ACERO	979.56
5.1.2.08.052	BURO EN ACERO	979.56
5.1.2.08.053	BURO EN ACERO	979.56
5.1.2.08.054	BURO EN ACERO	979.56
5.1.2.08.055	BURO EN ACERO	979.56
5.1.2.08.056	BURO EN ACERO	979.56
5.1.2.09.001	CARRO DE SERVICIO X-TRA COMP	8,231.70
5.1.2.09.002	CARRO PARA CAMARISTA	9,501.45
5.1.2.10.001	LOCKER METALICO DE 4 COMPARTIMIENTOS DE 0.40 X 0.39 X 1.80	1,943.50
5.1.2.10.002	LOCKER METALICO DE 4 COMPARTIMIENTOS DE 0.40 X 0.39 X 1.80	1,943.50
5.1.2.10.003	LOCKER METALICO DE 4 COMPARTIMIENTOS DE 0.40 X 0.39 X 1.80	1,943.50
5.1.2.10.004	LOCKER METALICO DE 4 COMPARTIMIENTOS DE 0.40 X 0.39 X 1.80	1,943.50
5.1.2.10.005	LOCKER METALICO DE 4 COMPARTIMIENTOS DE 0.40 X 0.39 X 1.80	1,943.50
5.1.2.10.006	LOCKER METALICO DE 4 COMPARTIMIENTOS DE 0.40 X 0.39 X 1.80	1,943.50
5.1.2.10.007	LOCKER METALICO DE 4 COMPARTIMIENTOS DE 0.40 X 0.39 X 1.80	1,943.50
5.1.2.10.008	LOCKER METALICO DE 4 COMPARTIMIENTOS DE 0.40 X 0.39 X 1.80	1,943.50
5.1.2.10.009	LOCKER METALICO DE 4 COMPARTIMIENTOS DE 0.40 X 0.39 X 1.80	1,943.50
5.1.2.10.010	LOCKER METALICO DE 4 COMPARTIMIENTOS DE 0.40 X 0.39 X 1.80	1,943.50
5.1.2.10.011	LOCKER METALICO DE 4 COMPARTIMIENTOS DE 0.40 X 0.39 X 1.80	1,943.50
5.1.2.10.012	LOCKER METALICO DE 4 COMPARTIMIENTOS DE 0.40 X 0.39 X 1.80	1,943.50
5.1.2.10.013	LOCKER METALICO DE 4 COMPARTIMIENTOS DE 0.40 X 0.39 X 1.80	1,943.50
5.1.2.10.014	LOCKER METALICO DE 4 COMPARTIMIENTOS DE 0.40 X 0.39 X 1.80	1,943.50
5.1.2.10.015	LOCKER METALICO DE 4 COMPARTIMIENTOS DE 0.40 X 0.39 X 1.80	1,943.50
5.1.2.10.016	LOCKER METALICO DE 4 COMPARTIMIENTOS DE 0.40 X 0.39 X 1.80	1,943.50
5.1.2.10.017	LOCKER METALICO DE 4 COMPARTIMIENTOS DE 0.40 X 0.39 X 1.80	1,943.50
5.1.2.10.018	LOCKER METALICO DE 4 COMPARTIMIENTOS DE 0.40 X 0.39 X 1.80	1,943.50
5.1.2.10.019	LOCKER METALICO DE 4 COMPARTIMIENTOS DE 0.40 X 0.39 X 1.80	1,943.50
5.1.2.10.020	LOCKER METALICO DE 4 COMPARTIMIENTOS DE 0.40 X 0.39 X 1.80	1,943.50
5.1.2.10.021	LOCKER METALICO DE 4 COMPARTIMIENTOS DE 0.40 X 0.39 X 1.80	1,943.50
5.1.2.10.022	LOCKER METALICO DE 4 COMPARTIMIENTOS DE 0.40 X 0.39 X 1.80	1,943.50
5.1.2.10.023	LOCKER METALICO DE 4 COMPARTIMIENTOS DE 0.40 X 0.39 X 1.80	1,943.50
5.1.2.10.024	LOCKER METALICO DE 4 COMPARTIMIENTOS DE 0.40 X 0.39 X 1.80	1,943.50
5.1.2.10.025	LOCKERS 4 GAVETAS METAL GRIS	2,860.00
5.1.2.10.026	LOCKERS 4 GAVETAS METAL GRIS	2,860.00
5.1.2.10.027	LOCKERS 4 GAVETAS METAL GRIS	2,860.00
5.1.2.10.028	LOCKERS 4 GAVETAS METAL GRIS	2,860.00
5.1.2.10.029	LOCKERS 4 GAVETAS METAL GRIS	2,860.00
5.1.2.10.030	LOCKERS 4 GAVETAS METAL GRIS	2,860.00

Código	Descripción del Bien	Valor en Libros
5.1.2.10.031	LOCKERS 4 GAVETAS METAL GRIS	2,860.00
5.1.2.10.032	LOCKERS 4 GAVETAS METAL GRIS	2,860.00
5.1.2.10.033	LOCKERS 4 GAVETAS METAL GRIS	2,860.00
5.1.2.10.034	LOCKERS 4 GAVETAS METAL GRIS	2,860.00
5.1.2.10.035	LOCKERS 4 GAVETAS METAL GRIS	2,860.00
5.1.2.10.036	LOCKERS 4 GAVETAS METAL GRIS	2,860.00
5.1.2.10.037	LOCKERS 4 GAVETAS METAL GRIS	2,860.00
5.1.2.10.038	LOCKERS 4 GAVETAS METAL GRIS	2,860.00
5.1.2.10.039	LOCKERS 4 GAVETAS METAL GRIS	2,860.00
5.1.2.10.040	LOCKERS 4 GAVETAS METAL GRIS	2,860.00
5.1.2.10.041	LOCKERS 4 GAVETAS METAL GRIS	2,860.00
5.1.2.10.042	LOCKERS 4 GAVETAS METAL GRIS	2,860.00
5.1.2.10.043	LOCKERS 4 GAVETAS METAL GRIS	2,860.00
5.1.2.10.044	LOCKERS 4 GAVETAS METAL GRIS	2,860.00
5.1.2.10.045	LOCKERS 4 GAVETAS METAL GRIS	2,860.00
5.1.2.10.046	LOCKERS 4 GAVETAS METAL GRIS	2,860.00
5.1.2.10.047	LOCKERS 4 GAVETAS METAL GRIS	2,860.00
5.1.2.10.048	LOCKERS 4 GAVETAS METAL GRIS	2,860.00
5.1.2.10.049	LOCKERS 4 GAVETAS METAL GRIS	2,860.00
5.1.2.10.050	LOCKERS 4 GAVETAS METAL GRIS	2,860.00
5.1.2.10.051	LOCKERS 4 GAVETAS METAL GRIS	2,860.00
5.1.2.10.052	LOCKERS 4 GAVETAS METAL GRIS	2,860.00
5.1.2.10.053	LOCKERS 4 GAVETAS METAL GRIS	2,860.00
5.1.2.10.054	LOCKERS 4 GAVETAS METAL GRIS	2,860.00
5.1.2.10.055	LOCKERS 4 GAVETAS METAL GRIS	2,860.00
5.1.2.10.056	LOCKERS 4 GAVETAS METAL GRIS	2,860.00
5.1.2.10.057	LOCKERS 4 GAVETAS METAL GRIS	2,860.00
5.1.2.10.058	LOCKERS 4 GAVETAS METAL GRIS	2,860.00
5.1.2.10.059	LOCKERS 4 GAVETAS METAL GRIS	2,860.00
5.1.2.10.060	LOCKERS 4 GAVETAS METAL GRIS	2,860.00
5.1.2.10.061	LOCKERS 4 GAVETAS METAL GRIS	2,860.00
5.1.2.10.062	LOCKERS DOBLE PUERTA	2,730.00
5.1.2.10.063	LOCKERS DOBLE PUERTA	2,730.00
5.1.2.10.064	LOCKER DE VENTANILLA DE 4 PUERTAS	1,740.00
5.1.2.10.065	LOCKER DE VENTANILLA DE 4 PUERTAS	1,740.00
5.1.2.10.066	LOCKER DE VENTANILLA DE 4 PUERTAS	1,740.00
5.1.2.10.068	LOCKER DE VENTANILLA DE 4 PUERTAS	1,740.00
5.1.2.10.069	LOCKER DE VENTANILLA DE 4 PUERTAS	1,740.00
5.1.2.10.070	LOCKER DE VENTANILLA DE 4 PUERTAS	1,740.00
5.1.2.10.071	LOCKER DE VENTANILLA DE 4 PUERTAS	1,740.00
5.1.2.10.072	LOCKER DE VENTANILLA DE 4 PUERTAS	1,740.00
5.1.2.10.073	LOCKER DE VENTANILLA DE 4 PUERTAS	1,740.00
5.1.2.10.074	LOCKER DE VENTANILLA DE 4 PUERTAS	1,740.00
5.1.2.10.075	LOCKER DE VENTANILLA DE 4 PUERTAS	1,740.00
5.1.2.10.076	LOCKER DE VENTANILLA DE 4 PUERTAS	1,740.00
5.1.2.10.077	LOCKER DE VENTANILLA DE 4 PUERTAS	1,740.00
5.1.2.10.078	LOCKER DE VENTANILLA DE 4 PUERTAS	1,740.00
5.1.2.10.079	LOCKER DE VENTANILLA DE 4 PUERTAS	1,740.00
5.1.2.10.080	LOCKER DE VENTANILLA DE 4 PUERTAS	1,740.00

Código	Descripción del Bien	Valor en Libros
5.1.2.10.081	LOCKER DE VENTANILLA DE 4 PUERTAS	1,740.00
5.1.2.10.082	LOCKER DE VENTANILLA DE 4 PUERTAS	1,740.00
5.1.2.10.083	LOCKER DE VENTANILLA DE 4 PUERTAS	1,740.00
5.1.2.10.67	LOCKER DE VENTANILLA DE 4 PUERTAS	1,740.00
5.1.2.11.001	MACETA PUEBLO CDI-C1128	1,138.50
5.1.2.11.002	MACETA PUEBLO CDI-C1128	1,138.50
5.1.2.11.003	MACETA PUEBLO CDI-C1128	1,138.50
5.1.2.11.004	MACETA PUEBLO CDI-C1128	1,138.50
5.1.2.11.005	MACETA PUEBLO CDI-C1128	1,138.50
5.1.2.11.006	MACETA PUEBLO CDI-C1128	1,138.50
5.1.5.01.001	SERVIDOR DELL	45,010.88
5.1.5.01.002	SERVIDOR POLIANT ML350 G5	194,946.00
5.1.5.02.001	COMP.HPCOMPAQ	9,859.85
5.1.5.02.002	COMPUTADORA .ACER VERITON	5,305.86
5.1.5.02.003	COMPUTADORA DUAL CORE	5,750.00
5.1.5.02.004	COMPUTADORA DUAL CORE	5,750.00
5.1.5.02.005	COMPUTADORA HP PAVILLION 7960	18,965.24
5.1.5.02.006	COMPUTADORA INTEL CELERON LANIX	7,475.00
5.1.5.02.007	COMPUTADORA INTEL PENTIUM	8,103.48
5.1.5.02.008	COMPUTADORA INTER CELERON LANIX	17,250.00
5.1.5.02.009	COMPUTADORA LANIX TITAN CELERON	5,623.50
5.1.5.02.010	COMPUTADORA LANIX TITAN CELERON	5,623.50
5.1.5.02.011	computadora pcguia d-core(guinda)(baja)	5,924.29
5.1.5.02.012	COMPUTADORA PENTIUM	6,900.00
5.1.5.02.013	COMPUTADORA PENTIUM	6,900.00
5.1.5.02.014	COMPUTADORA PENTIUM III 1.2 GHZ MOTHERBOARD	12,650.00
5.1.5.02.015	COMPUTADORA PENTIUM III 1.2 GHZ MOTHERBOARD	12,650.00
5.1.5.02.016	COMPUTADORA PORTATIL ASUS K52F-MB0	10,361.78
5.1.5.02.017	COMPUTADORA PRESARIO MODELO SR1615L	6,992.10
5.1.5.02.018	COMPUTADORA PRINTAFORM MODELO MM2415P3	9,240.25
5.1.5.02.019	CPU LENOVO THINKCENTRE M72E	7,849.72
5.1.5.02.020	HP PRESARIO SR 2125 CPU	7,876.09
5.1.5.02.021	LAPTOP ACER	7,099.40
5.1.5.02.022	LAPTOP HP 1000-1220 C0RE	11,562.88
5.1.5.02.023	LAPTOP TOSHIBA SATEL	16,299.00
5.1.5.02.024	MINI LAPTOP	3,990.01
5.1.5.02.025	LAPTOP VIAO F215 16" NEGRA	36,339.08
5.1.5.02.026	NOTEBOOK PORT.HP MOD.CPQ515	12,120.27
5.1.5.02.027	LASER DIODO DE830 MARCA LASERPULSE	67,280.00
5.1.5.02.028	NOTEBOOK PORT.HP MOD.CPQ515	12,120.27
5.1.5.02.029	NOTEBOOK TOSHIBA A40 P IV 2.65	21,666.00
5.1.5.02.030	NOTEBOOK TOSHIBA SATL300-SP6918	11,477.00
5.1.5.02.031	NOTEBOOK TOSHIBA SATL300-SP6918	11,477.00
5.1.5.02.032	PAVILLION LAPTOP DV442012	19,998.00
5.1.5.02.033	PC. EMACHINE Y MONITORES NO.DESERIE EN FACT.	7,500.00
5.1.5.02.034	PC. EMACHINE Y MONITORES NO.DESERIE EN FACT.	7,500.00
5.1.5.02.035	PC. EMACHINE Y MONITORES NO.DESERIE EN FACT.	7,500.00
5.1.5.02.036	PC. EMACHINE Y MONITORES NO.DESERIE EN FACT.	7,500.00
5.1.5.02.037	PENTIUN DUAL CORE G629	5,930.00

Código	Descripción del Bien	Valor en Libros
5.1.5.02.038	SAMSUNG NP300E4C	4,650.00
5.1.5.02.039	COMPUTADORA PENTIUM 4 DE 2GHZ	7,820.00
5.1.5.02.040	COMPUTADORA LANIX BRAIN 2899	15,770.33
5.1.5.02.041	COMP.HPCOMPAQPRESCQ1-1203LA	7,866.00
5.1.5.02.042	COMPUTADORA DUAL CORE	5,750.00
5.1.5.02.043	COMPUTADORA DUAL CORE	5,750.00
5.1.5.02.044	COMPUTADORA LANIX TITAN CELERON	5,623.50
5.1.5.02.045	COMPUTADORA PENTIUM	6,900.00
5.1.5.02.046	COMPUTADORA PENTIUM	6,900.00
5.1.5.02.047	NOTEBOOK TOSHIBA SATL300-SP6918	11,477.00
5.1.5.02.048	LAPTOP TOSHIBA SATEL L50505D-SP	11,600.00
5.1.5.02.049	HP PRESARIO SR 2124	7,876.09
5.1.5.02.050	COMPUTADORA DUAL CORE	5,750.00
5.1.5.02.051	HP PAVILLON DV4 2013 LAPTOP	15,410.00
5.1.5.02.052	COMPUTADORA LANIX TITAN CELERON	5,623.50
5.1.5.02.053	LAPTOP HP 1000-1220 C0RE	11,562.88
5.1.5.02.055	LAPTOP VOSTRO 14 3000 DELL DISCO DURO DE 1TB. MEMORIA DDR3 8GB, PANT	11,285.64
5.1.5.02.056	LAPTOP VOSTRO 14 3000 DELL DISCO DURO DE 1TB. MEMORIA DDR3 8GB, PANT	11,285.64
5.1.5.02.057	LAPTOP VOSTRO 14 3000 DELL DISCO DURO DE 1TB. MEMORIA DDR3 8GB, PANT	11,285.64
5.1.5.02.058	LAPTOP R3-131T-COCJ HACER NX. GOYAL.013	8,178.00
5.1.5.03.001	CONTROL BIOMETRICO P/ASISTENCIA	6,728.00
5.1.5.07.001	SISTEMA DE CONTROL DE ACCESO	110,594.93
5.1.5.09.001	DISCO DURO SAMSUNG MOD.HD204UI	2,968.67
5.1.5.09.002	MEMORIA CARD MICRO 4GB VERICO	696.00
5.1.5.09.003	MICROSOFT WINDOW 2003 SERVER OEM	11,373.50
5.1.5.10.001	IMP.LASER SAMSUNG ML-1910	1,663.44
5.1.5.10.002	IMPRESORA CANON PORTATIL IP8	3,149.10
5.1.5.10.003	IMPRESORA HP 1017	1,380.03
5.1.5.10.004	IMPRESORA HP LASERJET COLOR CP1515N	6,497.50
5.1.5.10.005	IMPRESORA HP LASERJET COLOR CP1515N	6,497.50
5.1.5.10.006	IMPRESORA LASER MONOCROMAT.SANSUN	1,055.12
5.1.5.10.007	IMPRESORA LASER MONSANSUNG ML1909	1,728.40
5.1.5.10.008	IMPRESORA LASER MONSANSUNG ML1909	1,728.40
5.1.5.10.009	IMPRESORA LASER MONSANSUNG ML1909	1,728.40
5.1.5.10.010	IMPRESORA LASER SAMSUNG ML1909	1,728.40
5.1.5.10.011	IMPRESORA LASER SAMSUNG ML-1914	2,027.77
5.1.5.10.012	IMPRESORA LASERJET HP2599	4,397.89
5.1.5.10.013	IMPRESORA LEXMARK 2616	569.00
5.1.5.10.014	IMPRESORA MULTI SAMSUNG SCX 3199	3,229.44
5.1.5.10.015	IMPRESORA MULTI SAMSUNG SCX 3199	3,229.44
5.1.5.10.016	IMPRESORA MULTI SAMSUNG SCX 3199	3,229.44
5.1.5.10.017	IMPRESORA PARA TARJETAS PVC, DUALYS	3,229.44
5.1.5.10.018	IMPRESORA LASER MONSANSUNG ML1909	1,728.40
5.1.5.10.019	IMPRESORA LASER MONSANSUNG ML1910	1,728.40
5.1.5.10.020	IMPRESORA LASER MONSANSUNG ML1910	1,728.40
5.1.5.10.021	HP OFFICEJET PRO 8500WL	8,053.46
5.1.5.10.022	IMPRESORA HP LASERJET COLOR CP1515N	6,497.50
5.1.5.10.023	IMPRESORA LASER MONOCROMAT.SANSUN	1,055.12
5.1.5.10.024	IMPRESORA LASERJET HP 2599	4,299.01

Código	Descripción del Bien	Valor en Libros
5.1.5.14.001	DVR PENTAPLEX CPD536	19,487.90
5.1.5.14.002	SISTEMA DE CIRCUITO CERRADO	43,994.83
5.1.5.15.001	ROUTERTP-LINK WIRELESS802.11N-LITTE	1,269.24
5.1.5.17.001	CONMUTADOR TELEFONICO PANASONIC KX-TA307	33,158.75
5.1.5.19.001	GPSGARMIN	6,173.52
5.1.5.20.001	SCANNER CANON LIDE109	1,598.80
5.1.5.20.002	SCANNER CANON LIDE 109	1,561.75
5.1.9.01.001	MAQUINA DE ESCRIBIR	2,890.00
5.1.9.02.001	MULTIFUNCIONAL HP DESKJET F4479	999.00
5.1.9.02.002	MULTIFUNCIONAL HP OFFICEJET 6500WL	4,280.30
5.1.9.02.003	MULTIFUNCIONAL LASERJET PRO100(baja)	8,004.00
5.1.9.02.004	MULTIFUNCIONAL OFFICEJET HP3679	1,531.12
5.1.9.02.005	COPIADORA BROTHER 8060 LASER	5,939.10
5.1.9.02.006	MULTIFUNCIONAL LEXMARK X5469	1,709.10
5.1.9.02.007	MULTIFUNCIONAL OFFICEJET HP3680	1,531.12
5.1.9.03.001	ASPIRADORA STHIL SE61 SN-47580124913	3,000.00
5.1.9.07.001	MONITOR LCD 19" VIEWSONIC	3,287.85
5.1.9.07.002	PANASONIC PLASMA DE 42"	20,878.22
5.1.9.07.003	TV LCD PROYECCION DE 50" SONY	14,999.45
5.1.9.12.001	LAVADORA AUTOMATICA MARCA WHIRPOOL	6,555.00
5.1.9.12.002	LAVADORA AUTOMATICA MARCA WHIRPOOL	6,555.00
5.1.9.12.003	LAVADORA AUTOMATICA MARCA WHIRPOOL	4,999.50
5.1.9.13.001	SECADORA AUTOMATICA USO RUDO MARCA WHIRPOOL	5,635.00
5.1.9.13.002	SECADORA AUTOMATICA USO RUDO MARCA WHIRPOOL	5,635.00
5.1.9.13.003	SECADORA AUTOMATICA USO RUDO MARCA WHIRPOOL	4,999.50
5.1.9.16.001	ENMICADORA DE CALOR DOCUSIL 94	3,310.16
5.1.9.17.001	PERSIANA ENROLLABLE MARCA SUN SET SAHARAN	2,017.46
5.1.9.17.002	PERSIANA ENROLLABLE MARCA SUN SET SAHARAN	2,017.46
5.1.9.17.003	PERSIANA ENROLLABLE MARCA SUN SET SAHARAN	2,017.46
5.1.9.17.004	PERSIANA ENROLLABLE MARCA SUN SET SAHARAN	2,017.46
5.1.9.17.005	PERSIANA ENROLLABLE MARCA SUN SET SAHARAN	2,017.46
5.1.9.17.006	PERSIANA ENROLLABLE MARCA SUN SET SAHARAN	2,017.46
5.1.9.17.007	PERSIANA ENROLLABLE MARCA SUN SET SAHARAN	2,017.46
5.1.9.17.008	PERSIANA ENROLLABLE MARCA SUN SET SAHARAN	2,017.46
5.1.9.17.009	PERSIANA ENROLLABLE MARCA SUN SET SAHARAN	2,017.46
5.1.9.17.010	PERSIANA ENROLLABLE MARCA SUN SET SAHARAN	2,017.46
5.1.9.17.011	PERSIANA ENROLLABLE MARCA SUN SET SAHARAN	2,017.46
5.1.9.17.012	PERSIANA ENROLLABLE MARCA SUN SET SAHARAN	2,017.46
5.1.9.17.013	PERSIANA ENROLLABLE MARCA SUN SET SAHARAN	2,017.46
5.1.9.17.014	PERSIANA ENROLLABLE MARCA SUN SET SAHARAN	2,017.46
5.1.9.17.015	PERSIANA ENROLLABLE MARCA SUN SET SAHARAN	2,017.46
5.1.9.17.016	PERSIANA ENROLLABLE MARCA SUN SET SAHARAN	2,017.46
5.1.9.17.017	PERSIANA ENROLLABLE MARCA SUN SET SAHARAN	2,017.46
5.1.9.17.018	PERSIANA ENROLLABLE MARCA SUN SET SAHARAN	2,017.46
5.1.9.17.019	PERSIANA ENROLLABLE MARCA SUN SET SAHARAN	2,017.46
5.1.9.17.020	PERSIANA ENROLLABLE MARCA SUN SET SAHARAN	2,017.46
5.1.9.17.021	PERSIANA ENROLLABLE MARCA SUN SET SAHARAN	2,017.46
5.1.9.17.022	PERSIANA ENROLLABLE MARCA SUN SET SAHARAN	2,017.46
5.1.9.17.023	PERSIANA ENROLLABLE MARCA SUN SET SAHARAN	2,017.46

Código	Descripción del Bien	Valor en Libros
5.1.9.17.024	PERSIANA ENROLLABLE MARCA SUN SET SAHARAN	2,017.46
5.1.9.17.025	PERSIANA ENROLLABLE MARCA SUN SET SAHARAN	2,017.46
5.1.9.17.026	PERSIANA ENROLLABLE MARCA SUN SET SAHARAN	2,017.46
5.1.9.17.027	PERSIANA ENROLLABLE MARCA SUN SET SAHARAN	2,017.46
5.1.9.17.028	PERSIANA ENROLLABLE MARCA SUN SET SAHARAN	2,017.46
5.1.9.17.029	PERSIANA ENROLLABLE MARCA SUN SET SOLARIS DE 1.50 X 2.40	2,213.75
5.1.9.17.030	PERSIANA ENROLLABLE MARCA SUN SET SOLARIS DE 1.50 X 2.40	2,213.75
5.1.9.17.031	PERSIANA ENROLLABLE MARCA SUN SET SOLARIS DE 1.50 X 2.40	2,213.75
5.1.9.17.032	PERSIANA ENROLLABLE MARCA SUN SET SOLARIS DE 1.75 X 3.40	3,652.40
5.1.9.17.033	PERSIANA ENROLLABLE MARCA SUN SET SOLARIS DE 1.75 X 3.40	3,652.40
5.1.9.17.034	PERSIANA ENROLLABLE MARCA SUN SET SOLARIS DE 1.75 X 3.40	3,652.40
5.1.9.17.035	PERSIANA ENROLLABLE MARCA SUN SET SOLARIS DE 1.75 X 3.40	3,652.40
5.1.9.17.036	PERSIANA ENROLLABLE MARCA SUN SET SOLARIS DE 1.75 X 3.40	3,652.40
5.1.9.17.037	PERSIANA ENROLLABLE MARCA SUN SET SOLARIS DE 1.75 X 3.40	3,652.40
5.1.9.17.038	PERSIANA ENROLLABLE MARCA SUN SET SOLARIS DE 1.75 X 3.40	3,652.40
5.1.9.18.001	RELOJ CHECADOR AMANO	3,999.00
5.1.9.19.001	VITRINA DE ALUMINIO DE 1X1.24	1,830.00
5.2.3.01.005	CAMARA D5300 CON LENTE 15-55 MM 24 MP WIFI NIKON	12,999.00
5.2.2.03.002	BASE PARA PERA CLETO REYES	8,900.00
5.2.2.03.003	BASE PARA PERA CLETO REYES	8,900.00
5.2.2.03.004	BASE PARA PERA CLETO REYES	8,900.00
5.2.2.03.005	BASE PARA PERA CLETO REYES	8,900.00
5.2.2.03.006	BASE PARA PERA CLETO REYES	8,900.00
5.2.2.03.007	BASE PARA PERA CLETO REYES	8,900.00
5.2.2.03.008	COJIN DE ENTRENAR CLETO REYES	4,700.00
5.2.2.03.009	COJIN DE ENTRENAR CLETO REYES	4,700.00
5.2.2.03.010	COJIN DE ENTRENAR CLETO REYES	4,700.00
5.2.2.03.011	COJIN DE ENTRENAR CLETO REYES	4,700.00
5.2.2.03.012	COSTAL BOLA CLETO REYES	4,650.00
5.2.2.03.013	COSTAL BOLA CLETO REYES	4,650.00
5.2.2.03.014	COSTAL GRANDES CLETO REYES	11,500.00
5.2.2.03.015	COSTAL GRANDES CLETO REYES	11,500.00
5.2.2.03.016	COSTAL GRANDES CLETO REYES	11,500.00
5.2.2.03.017	COSTAL GRANDES CLETO REYES	11,500.00
5.2.2.03.018	COSTAL GRANDES CLETO REYES	11,500.00
5.2.2.03.019	COSTAL GRANDES CLETO REYES	11,500.00
5.2.2.03.020	COSTAL MEDIANO CLETO REYES	5,850.00
5.2.2.03.021	COSTAL MEDIANO CLETO REYES	5,850.00
5.2.2.05.232	CONJUNTO DE 3 SILLAS PARA RECIBIDOR PIEL	8,890.00
5.2.2.07.003	BANCO MUSCULADOR CON DOS PIES	13,244.81
5.2.2.07.004	BANCO MUSCULADOR CON DOS PIES	13,244.81
5.2.2.07.005	BANDA ASIMETRICA	2,778.06
5.2.2.07.006	BANDA ASIMETRICA	2,778.06
5.2.2.07.007	BARRA BAJA DE 5 METROS - ALTURA 20 CMS	12,010.15
5.2.2.07.008	BARRA DE EQUILIBRIO FIG	15,110.90
5.2.2.07.009	BARRA ESPUMA EDUCATIVA	2,862.19
5.2.2.07.010	BARRA ESPUMA EDUCATIVA	2,862.19
5.2.2.07.011	BARRA FIJA DE ALTA COMPETENCIA	11,131.77

Código	Descripción del Bien	Valor en Libros
5.2.2.07.012	BARRA FIJA DE ENTRENAMIENTO CON CABLES	17,032.98
5.2.2.07.019	BARRAS ASIMETRICAS	10,000.00
5.2.2.07.020	BARRAS ASIMETRICAS	10,000.00
5.2.2.07.022	BARRAS ASIMETRICAS DE COMPETENCIA	23,972.36
5.2.2.07.026	BARRAS PARALELAS	25,225.20
5.2.2.07.027	BARRAS PARALELAS	20,000.00
5.2.2.07.028	BARRAS PARALELAS	20,000.00
5.2.2.07.029	BARRAS PARALELAS DE ALTA COMPETENCIA	46,040.62
5.2.2.07.032	BLOQUE FORRADO DE 1000 X 500 X 700	3,816.31
5.2.2.07.033	BLOQUE FORRADO DE 1000 X 500 X 700	3,816.31
5.2.2.07.034	BLOQUE FORRADO DE 1000 X 500 X 700	3,816.31
5.2.2.07.035	BLOQUE FORRADO DE 1000 X 500 X 700	3,816.31
5.2.2.07.036	BLOQUE FORRADO DE 500 X 500 X 500 CMS	2,581.62
5.2.2.07.037	BLOQUE FORRADO DE 500 X 500 X 500 CMS	2,581.62
5.2.2.07.038	BLOQUE FORRADO DE 500 X 500 X 500 CMS	2,581.62
5.2.2.07.039	BOTADOR ELASTICO REGULABLE	9,512.28
5.2.2.07.040	BOTADOR ELASTICO REGULABLE	9,512.28
5.2.2.07.041	BOTADOR ELASTICO REGULABLE	11,644.42
5.2.2.07.042	BOTADOR ELASTICO REGULABLE	11,644.42
5.2.2.07.046	CABALLO CON ARCOS FIG	30,807.67
5.2.2.07.047	CABALLO CON ARZONES	21,200.00
5.2.2.07.048	CABALLO DE ARCOS BAJO-CUERPO SINTETICO	15,433.58
5.2.2.07.049	CABALLO DE ARCOS BAJO-CUERPO SINTETICO	15,433.58
5.2.2.07.051	CABALLO PARA SALTO MARCA AAI	28,907.00
5.2.2.07.052	CABALLOS SIN ARZONES	8,650.00
5.2.2.07.053	CABALLOS SIN ARZONES	8,650.00
5.2.2.07.057	COLCHON 260 X 200	18,200.00
5.2.2.07.058	COLCHON 260 X 201	18,200.00
5.2.2.07.059	COLCHON 260 X 202	18,200.00
5.2.2.07.060	COLCHON FORRO ROJO GYMNOVA 300 X200	19,850.00
5.2.2.07.061	COLCHON FORRO ROJO GYMNOVA 300 X201	19,850.00
5.2.2.07.062	COLCHON FORRO ROJO GYMNOVA 300 X202	19,850.00
5.2.2.07.063	COLCHON FORRO ROJO GYMNOVA 300 X202	19,850.00
5.2.2.07.064	COLCHON FORRO ROJO GYMNOVA 300 X203	19,850.00
5.2.2.07.065	COLCHON FORRO ROJO GYMNOVA 300 X204	19,850.00
5.2.2.07.066	COLCHON FORRO ROJO GYMNOVA 300 X205	19,850.00
5.2.2.07.067	COLCHON FORRO ROJO GYMNOVA 300 X206	19,850.00
5.2.2.07.068	COLCHON FORRO ROJO GYMNOVA 300 X207	19,850.00
5.2.2.07.069	COLCHON GYMNOVA 300 X 200	19,850.00
5.2.2.07.070	COLCHON GYMNOVA 300 X 201	19,850.00
5.2.2.07.071	COLCHONES AZULES AMERICAN ATHLETIC	3,890.00
5.2.2.07.072	COLCHONES AZULES AMERICAN ATHLETIC	3,890.00
5.2.2.07.088	COLCHONETA CARPETA DE 150 X 100 X 1.5 CMS	1,936.20
5.2.2.07.089	COLCHONETA DE CAIDA DE 300 X 200 X 20 CMS PVC	11,476.96
5.2.2.07.090	COLCHONETA DE CAIDA DE 300 X 200 X 20 CMS PVC	11,476.96
5.2.2.07.091	COLCHONETA DE CAIDA DE 300 X 200 X 20 CMS PVC	11,476.96
5.2.2.07.092	COLCHONETA DE CAIDA DE 300 X 200 X 20 CMS PVC	11,476.96
5.2.2.07.093	COLCHONETA DE CAIDA DE 300 X 200 X 20 CMS PVC	11,476.96
5.2.2.07.094	COLCHONETA DE CAIDA DE 300 X 200 X 20 CMS PVC	11,476.96

Código	Descripción del Bien	Valor en Libros
5.2.2.07.095	COLCHONETA DE CAIDA DE 300 X 200 X 20 CMS PVC	11,476.96
5.2.2.07.096	COLCHONETA DE CAIDA DE 300 X 200 X 20 CMS PVC	11,476.96
5.2.2.07.098	COLCHONETA GYMNOVA	3,890.00
5.2.2.07.100	COLCHONETA MEDIANA CUADRADA	1,968.00
5.2.2.07.101	COLCHONETA MEDIANA CUADRADA	1,968.00
5.2.2.07.103	COLCHONETAS CHICAS	7,500.00
5.2.2.07.104	COLCHONETAS CHICAS	7,500.00
5.2.2.07.105	COLCHONETAS CHICAS	7,500.00
5.2.2.07.106	COLCHONETAS CHICAS	7,500.00
5.2.2.07.107	COLCHONETAS CHICAS	7,500.00
5.2.2.07.108	COLCHONETAS CHICAS	7,500.00
5.2.2.07.109	COLCHONETAS CHICAS	7,500.00
5.2.2.07.110	COLCHONETAS CHICAS	7,500.00
5.2.2.07.111	COLCHONETAS CHICAS	7,500.00
5.2.2.07.112	COLCHONETAS CHICAS	7,500.00
5.2.2.07.113	COLCHONETAS CHICAS	7,500.00
5.2.2.07.114	COLCHONETAS CHICAS	7,500.00
5.2.2.07.115	COLCHONETAS CHICAS	7,500.00
5.2.2.07.116	COLCHONETAS CHICAS AAI	7,500.00
5.2.2.07.117	COLCHONETAS CHICAS AAI	7,500.00
5.2.2.07.118	COLCHONETAS GRANDES AAI	10,800.00
5.2.2.07.119	COLCHONETAS GRANDES AAI	10,800.00
5.2.2.07.121	CUERDA FIJA ELASTICA DE 4 PUNTOS C/ELASTICIDAD REGULABLE PARA TRAMP	13,413.16
5.2.2.07.122	CUERDA FIJA ELASTICA DE 4 PUNTOS C/ELASTICIDAD REGULABLE PARA TRAMP	13,413.16
5.2.2.07.123	DESPLAZAMIENTO DE ESPALDERA	2,048.38
5.2.2.07.124	EDUCANO	5,135.18
5.2.2.07.125	EDUCANO	5,135.18
5.2.2.07.127	IMPULSADOR DE SALTO	9,260.06
5.2.2.07.128	JUEGO DE COLCHONETAS PARA ANILLOS CON 2 PIEZAS 10 M2	21,360.30
5.2.2.07.129	JUEGO DE COLCHONETAS PARA ANILLOS CON 2 PIEZAS 10 M2	19,212.07
5.2.2.07.130	JUEGO DE COLCHONETAS PARA BARRA DE EQUILIBRIO CON 13 COLCHONES 48	99,063.00
5.2.2.07.131	JUEGO DE COLCHONETAS PARA BARRA FIJA CON 4 PIEZAS 24 M2	45,454.73
5.2.2.07.132	JUEGO DE COLCHONETAS PARA BARRAS ASIMETRICAS CON 5 PIEZAS 26 M2	50,361.50
5.2.2.07.133	JUEGO DE COLCHONETAS PARA BARRAS PARALELAS CON 11PIEZAS 36 M2	77,909.40
5.2.2.07.134	JUEGO DE COLCHONETAS PARA SALTO CON 3 PIEZAS (15.60 M2)	29,806.78
5.2.2.07.136	PISTA DE ACROBACIA ESP 15.5 CMS, PLACA DE 2 MTS DE LARGO Y 1.50 DE ANC	16,191.22
5.2.2.07.137	PISTA DE ACROBACIA ESP 15.5 CMS, PLACA DE 2 MTS DE LARGO Y 1.50 DE ANC	16,191.22
5.2.2.07.138	PISTA DE ACROBACIA ESP 15.5 CMS, PLACA DE 2 MTS DE LARGO Y 1.50 DE ANC	16,191.22
5.2.2.07.139	PISTA DE ACROBACIA ESP 15.5 CMS, PLACA DE 2 MTS DE LARGO Y 1.50 DE ANC	16,191.22
5.2.2.07.140	PISTA DE ACROBACIA ESP 15.5 CMS, PLACA DE 2 MTS DE LARGO Y 1.50 DE ANC	16,191.22
5.2.2.07.141	PISTA DE ACROBACIA ESP 15.5 CMS, PLACA DE 2 MTS DE LARGO Y 1.50 DE ANC	16,191.22
5.2.2.07.142	PISTA DE ACROBACIA ESP 15.5 CMS, PLACA DE 2 MTS DE LARGO Y 1.50 DE ANC	16,191.22
5.2.2.07.143	PISTA DE ACROBACIA ESP 15.5 CMS, PLACA DE 2 MTS DE LARGO Y 1.50 DE ANC	16,191.22
5.2.2.07.144	PISTA DE ACROBACIA ESP 15.5 CMS, PLACA DE 2 MTS DE LARGO Y 1.50 DE ANC	16,191.22
5.2.2.07.145	PISTA DE CARRERA DE COMPETENCIA 25 MTS	15,599.13
5.2.2.07.147	PLATAFORMA DE ACCESO Y AYUDA PARA APARATOS DE GIMNASIA	14,283.06
5.2.2.07.148	PLATAFORMA DE ACCESO Y AYUDA PARA APARATOS DE GIMNASIA	14,283.06
5.2.2.07.149	PLATAFORMA DE ACCESO Y AYUDA PARA APARATOS DE GIMNASIA	14,283.06
5.2.2.07.150	PLATAFORMA DE AYUDA PARA BARRAS PARALELAS	10,101.92

Código	Descripción del Bien	Valor en Libros
5.2.2.07.151	PLATAFORMA DE SALTO	31,442.37
5.2.2.07.152	PROTECCION BARRA ACOLCHADA DE 1 METRO	1,711.75
5.2.2.07.153	PROTECCION BARRA ACOLCHADA DE 2.5 METRO	1,206.69
5.2.2.07.154	PUÑOS DE EQUILIBRIO DE 80 CMS	1,936.20
5.2.2.07.162	SETA CON SOPORTE Y DOS ARCOS	9,119.84
5.2.2.07.168	TRAMPOLIN EURO TRAMP	133,610.57
5.2.2.07.175	ANILLO DE INICIACION	2,497.43
5.2.2.07.176	ANILLO DE INICIACION	2,497.43
5.2.2.07.178	APARATO DE ENTRENAMIENTO DE FUERZA Y COORDINACION	13,084.08
5.2.2.07.179	PORTICO DE ANILLOS DE COMPETENCIA REGULABLE EN ELASTICIDAD	36,654.29
5.2.2.07.180	SOPORTE PARA BARRA FIJA	19,586.68
5.2.2.07.181	SOPORTE PARA ESPALDERAS	10,045.83
5.2.2.07.182	ENSANCHADOR DE BARRA EN U	5,948.90
5.2.2.07.185	ESPALDERA 6 PLAZAS. ALTO 2.70 MTS, ANCHO 4.80 MTS Y 17 BARROTES	19,474.33
5.2.2.10.038	BARRA VARONIL 20 KILOS	10,551.01
5.2.2.10.039	BARRA VARONIL 20 KILOS	10,551.01
5.2.2.10.040	BARRA VARONIL 20 KILOS	10,551.01
5.2.2.10.041	BARRA VARONIL 20 KILOS	10,551.01
5.2.2.10.042	BARRA VARONIL 20 KILOS	10,551.01
5.2.2.10.043	BARRA VARONIL 20 KILOS	10,551.01
5.2.2.10.300	ESPEJOS	2,420.00
5.2.2.10.301	ESPEJOS	2,420.00
5.2.2.10.353	PERA CLETO REYES	3,750.00
5.2.2.10.354	PERA CLETO REYES	3,750.00
5.2.2.10.355	PERA CLETO REYES	3,750.00
5.2.2.10.356	PERILLAS DOBLES CLETO REYES	2,760.00
5.2.2.10.357	PERILLAS DOBLES CLETO REYES	2,760.00
5.2.2.10.394	RACK PARA MANCUERNAS	4,000.00
5.2.2.10.395	REMO DE PIE	5,000.00
5.2.2.10.396	REMO DE PIE	5,000.00
5.2.2.10.397	RACK DE SENTADILLAS	5,000.00
5.2.2.17.001	TABLEROS PORTATIL BASQUET BOL	315,000.00
5.2.2.17.002	MARCADOR ELECTRICO	265,000.00
5.2.3.01.003	CAMARA FOTOGRAFICA DIGITAL NIKON D5300	12,999.00
5.2.2.03.022	RING OFIC. 7.8 X 7.8 INT. DE CUERDAS 6.10 X 6.10, Y DE 7.8 X 7.8	142,090.00
5.2.2.03.023	RING OFIC. 7.8 X 7.8 INT. DE CUERDAS 6.10 X 6.10, Y DE 7.8 X 7.8	142,090.00
5.2.2.07.002	BANCO DE ENTRENAMIENTO TAC/10AAI 407-670	4,919.00
5.2.2.07.016	BARRA HORIZONTAL AAI 407-489	39,096.00
5.2.2.07.021	BARRAS ASIMETRICAS AAI	58,300.00
5.2.2.07.056	CABALO CON ARZONES DELA SERIE 100 ENTRENAMIENTO AAI 405-021	49,910.00
5.2.2.07.097	COLCHONETA DE FIJACION AAI 416-547	10,800.00
5.2.2.07.099	COLCHONETA LIVIANA DE ENTRENAMIENTO PARA MESA DE SALTO AAI 416-084	6,500.00
5.2.2.07.102	COLCHONETAGENERICA PARA CABALLO CON ARZONES AAI	33,697.00
5.2.2.07.126	EURO TRAMP. TRAMPOLIN PAR USO DEPORT.	160,000.00
5.2.2.07.146	PISTA DE SALTO AAI 416-785	14,700.00
5.2.2.07.164	SUPLEMENTAL LANDING MAT 416-195	28,386.96
5.2.2.07.165	TABLA DE SALTO AAI 407-557	57,422.00
5.2.2.07.166	TRAMPOLIN EIGHT COIL SPRINT BOARD AAI	10,800.00
5.2.2.07.167	TRAMPOLIN EIGHT COIL SPRINT BOARD AAI	10,800.00

Código	Descripción del Bien	Valor en Libros
5.2.2.07.174	ZONA CONTORNEADA P/SEGURUIDAD P/ SALTO	7,650.00
5.2.2.07.183	ENTRENADOR DE BARRAUNICA DE BASE EN U DE DESENGANCHE RAPIDO HOM	39,347.00
5.2.2.07.184	ENTRENADOR EN BARRA UNICA AJUSTALE DE DESCONEXION RAPIDA CON BA	39,780.00
5.2.2.12.030	SUPERFICIE PORTABLE P/CLAVADOS, AJUSTABLE	86,165.34
5.2.2.10.302	JUEGOS D/BARRA D/15KG.P/ENTRENAMIENTO COMPLETOS P/ MUJER	56,443.21
5.2.2.10.303	JUEGOS D/BARRA D/15KG.P/ENTRENAMIENTO COMPLETOS P/ MUJER	56,443.21
5.2.2.10.304	JUEGOS D/BARRA D/20KG.P/COMPETENCIA COMPLETOS PARA HOMBRE	59,094.51
5.2.2.10.305	JUEGOS D/BARRAS D/15KG. P/ COMPETENCIA COMPLETOS PARA MUJER	59,094.51
5.2.2.10.306	JUEGOS D/BARRAS D/20KG.P/ENTRENAMIENTO COMPLETOS P/HOMBRES	56,443.21
5.2.2.10.307	JUEGOS D/BARRAS D/20KG.P/ENTRENAMIENTO COMPLETOS P/HOMBRES	56,443.21
5.2.3.01.002	CAMARA DIGITALSONY CYBER DSCW309	4,737.74
5.2.2.10.331	PARTIDA 214 TARIMAS DE COMPETENCIA 4X4 CWP-01	180,472.67
5.2.2.10.332	PARTIDA 214 TARIMAS DE COMPETENCIA 4X4 CWP-02	180,472.67
5.2.2.10.333	PARTIDA 217 BANCOS DE ENTRENAMIENTO (PULLINGBOXES) AUTOAJUSTABLES	3,299.70
5.2.2.10.334	PARTIDA 217 BANCOS DE ENTRENAMIENTO (PULLINGBOXES) AUTOAJUSTABLES	3,299.70
5.2.2.10.335	PARTIDA 217 BANCOS DE ENTRENAMIENTO (PULLINGBOXES) AUTOAJUSTABLES	3,299.70
5.2.2.10.336	PARTIDA 217 BANCOS DE ENTRENAMIENTO (PULLINGBOXES) AUTOAJUSTABLES	3,299.70
5.2.2.10.337	PARTIDA 217 BANCOS DE ENTRENAMIENTO (PULLINGBOXES) AUTOAJUSTABLES	3,299.70
5.2.2.10.338	PARTIDA 217 BANCOS DE ENTRENAMIENTO (PULLINGBOXES) AUTOAJUSTABLES	3,299.70
5.2.2.10.339	PARTIDA 217 BANCOS DE ENTRENAMIENTO (PULLINGBOXES) AUTOAJUSTABLES	3,299.70
5.2.2.10.340	PARTIDA 217 BANCOS DE ENTRENAMIENTO (PULLINGBOXES) AUTOAJUSTABLES	3,299.70
5.2.2.10.341	PARTIDA 217 BANCOS DE ENTRENAMIENTO (PULLINGBOXES) AUTOAJUSTABLES	3,299.70
5.2.2.10.342	PARTIDA 217 BANCOS DE ENTRENAMIENTO (PULLINGBOXES) AUTOAJUSTABLES	3,299.70
5.2.2.10.343	PARTIDA 217 BANCOS DE ENTRENAMIENTO (PULLINGBOXES) AUTOAJUSTABLES	3,299.70
5.2.2.10.344	PARTIDA 217 BANCOS DE ENTRENAMIENTO (PULLINGBOXES) AUTOAJUSTABLES	3,299.70
5.2.2.10.345	PARTIDA 217 BANCOS DE ENTRENAMIENTO (PULLINGBOXES) AUTOAJUSTABLES	3,299.70
5.2.2.10.346	PARTIDA 217 BANCOS DE ENTRENAMIENTO (PULLINGBOXES) AUTOAJUSTABLES	3,299.70
5.2.2.10.347	PARTIDA 217 BANCOS DE ENTRENAMIENTO (PULLINGBOXES) AUTOAJUSTABLES	3,299.70
5.2.2.10.348	PARTIDA 217 BANCOS DE ENTRENAMIENTO (PULLINGBOXES) AUTOAJUSTABLES	3,299.70
5.2.2.10.349	PARTIDA 217 BANCOS DE ENTRENAMIENTO (PULLINGBOXES) AUTOAJUSTABLES	3,299.70
5.2.2.10.350	PARTIDA 217 BANCOS DE ENTRENAMIENTO (PULLINGBOXES) AUTOAJUSTABLES	3,299.70
5.2.2.10.351	PARTIDA 217 BANCOS DE ENTRENAMIENTO (PULLINGBOXES) AUTOAJUSTABLES	3,299.70
5.2.2.10.352	PARTIDA 217 BANCOS DE ENTRENAMIENTO (PULLINGBOXES) AUTOAJUSTABLES	3,299.70
5.2.2.07.044	BOTADORES AAI, BLANDO,407-259	12,662.44
5.2.2.07.045	BOTADORES AAI, DURO, 407-258	13,143.30
5.2.2.07.073	COLCHONES DE 20CM SUAVES AAI 416-192	37,185.92
5.2.2.07.074	COLCHONES DE 20CM SUAVES AAI 416-192	37,185.92
5.2.2.07.075	COLCHONES DE 20CM SUAVES AAI 416-192	37,185.92
5.2.2.07.076	COLCHONES DE 20CM SUAVES AAI 416-192	37,185.92
5.2.2.07.077	COLCHONES ESPECIALES FIG 400 X 200 X 10	18,195.84
5.2.2.07.078	COLCHONES ESPECIALES FIG 400 X 200 X 10	18,195.84
5.2.2.07.079	COLCHONES ESPECIALES FIG 400 X 200 X 10	18,195.84
5.2.2.07.080	COLCHONES ESPECIALES FIG 400 X 200 X 10	18,195.84
5.2.2.07.081	COLCHONES ESPESIALES 200 X 200 X 10	7,956.08
5.2.2.07.082	COLCHONES ESPESIALES 200 X 200 X 10	7,956.08
5.2.2.07.083	COLCHONES OFICIALES DE CAIDAS AAI 416-552	9,777.34
5.2.2.07.084	COLCHONES OFICIALES DE CAIDAS AAI 416-552	9,777.34
5.2.2.07.085	COLCHONES OFICIALES DE CAIDAS AAI 416-552	9,777.34
5.2.2.07.086	COLCHONES OFICIALES DE CAIDAS AAI 416-552	9,777.34

Código	Descripción del Bien	Valor en Libros
5.2.2.07.087	COLCHONES OFICIALES DE CAIDAS AAI 416-552	9,777.34
5.2.2.07.135	LOW PARALLEL BAR 407-001	21,478.07
5.2.2.10.044	BARRAS DE ENTRENAMIENTO P/ MUJER 15KG	13,930.37
5.2.2.10.045	BARRAS DE ENTRENAMIENTO P/ MUJER 15KG	13,930.37
5.2.2.10.046	BARRAS DE ENTRENAMIENTO P/ MUJER 15KG	13,930.37
5.2.2.10.047	BARRAS DE ENTRENAMIENTO P/ MUJER 15KG	13,930.37
5.2.2.10.048	BARRAS DE ENTRENAMIENTO P/ MUJER 15KG	13,930.37
5.2.2.10.049	BARRAS DE ENTRENAMIENTO P/ MUJER 15KG	13,930.37
5.2.2.10.050	BARRAS DE ENTRENAMIENTO P/HOMBRE 20KG	13,930.37
5.2.2.10.051	BARRAS DE ENTRENAMIENTO P/HOMBRE 20KG	13,930.37
5.2.2.10.052	BARRAS DE ENTRENAMIENTO P/HOMBRE 20KG	13,930.37
5.2.2.10.053	BARRAS DE ENTRENAMIENTO P/HOMBRE 20KG	13,930.37
5.2.2.10.054	BARRAS DE ENTRENAMIENTO P/HOMBRE 20KG	13,930.37
5.2.2.10.055	BARRAS DE ENTRENAMIENTO P/HOMBRE 20KG	13,930.37
5.2.2.10.358	PORTADISCOS DE METAL WERKSAN	9,700.49
5.2.2.10.359	PORTADISCOS DE METAL WERKSAN	9,700.49
5.2.2.10.360	PORTADISCOS DE METAL WERKSAN	9,700.49
5.2.2.10.361	PORTADISCOS DE METAL WERKSAN	9,700.49
5.2.2.10.362	PORTADISCOS DE METAL WERKSAN	9,700.49
5.2.2.10.363	PORTADISCOS DE METAL WERKSAN	9,700.49
5.2.2.10.377	SOPORTES DE METAL AJUSTABLE TS-120	14,080.54
5.2.2.10.378	SOPORTES DE METAL AJUSTABLE TS-120	14,080.54
5.2.2.10.379	SOPORTES DE METAL AJUSTABLE TS-120	14,080.54
5.2.2.10.380	SOPORTES DE METAL AJUSTABLE TS-120	14,080.54
5.2.2.10.381	SOPORTES DE METAL AJUSTABLE TS-120	14,080.54
5.2.2.10.382	SOPORTES DE METAL AJUSTABLE TS-120	14,080.54
5.2.2.10.383	SOPORTES DE METAL AJUSTABLE TS-120	14,080.54
5.2.2.10.384	SOPORTES DE METAL AJUSTABLE TS-120	14,080.54
5.2.2.10.385	SOPORTES DE METAL AJUSTABLE TS-120	14,080.54
5.2.2.10.386	SOPORTES DE METAL AJUSTABLE TS-120	14,080.54
5.2.2.10.387	SOPORTES DE METAL AJUSTABLE TS-120	14,080.54
5.2.2.10.388	SOPORTES DE METAL AJUSTABLE TS-120	14,080.54
5.2.2.10.389	SOPORTES DE METAL AJUSTABLE TS-120	14,080.54
5.2.2.10.390	SOPORTES DE METAL AJUSTABLE TS-120	14,080.54
5.2.2.10.391	SOPORTES DE METAL AJUSTABLE TS-120	14,080.54
5.2.2.10.392	SOPORTES DE METAL AJUSTABLE TS-120	14,080.54
5.2.3.01.001	CAMARA DIGITAL SAMSUNG ES74	2,410.48
5.2.2.10.034	BARRA DE COMPETENCIA MARCA WERKSAN	20,119.25
5.2.2.10.035	BARRA DE COMPETENCIA MARCA WERKSAN	20,119.25
5.2.2.10.036	BARRA DE COMPETENCIA MARCA WERKSAN	20,119.25
5.2.2.10.037	BARRA DE COMPETENCIA MARCA WERKSAN	20,119.25
5.2.1.05.003	BAFLE C/ AMPLIFICADOR INT. Y USB	4,990.00
5.2.1.05.005	BAFLE PROFESIONAL 2 VIAS DE 15"	5,820.00
5.2.1.05.006	BAFLE PROFESIONAL 2 VIAS DE 15"	5,820.00
5.2.1.05.007	BAFLE PROFESIONAL 2 VIAS DE 15"	5,820.00
5.2.1.05.008	BAFLE PROFESIONAL 2 VIAS DE 15"	5,820.00
5.2.1.05.009	BAFLE PROFESIONAL 2 VIAS DE 15"	5,820.00
5.2.3.01.004	CAMARA DIGITAL SONY DSCW54	2,699.93
5.2.1.05.001	BAFLE AMPLIFICADOR DE 15"	3,990.00

Código	Descripción del Bien	Valor en Libros
5.2.1.05.004	BAFLE PROFESIONAL 2 VIAS DE 15'''	5,820.00
5.2.3.03.001	CAÑON ELECTRONICO DE PROYECCION	22,498.99
5.2.1.06.002	DVD SONY MS52	1,650.25
5.2.1.06.003	TEATRO EN CASA SONY 5.1 CON DVD	5,313.00
5.2.2.03.001	BANCAS	1,500.00
5.2.2.07.001	AREA DE MANOS LIBRES 12.5 X 12.5	45,000.00
5.2.2.07.013	BARRAS DE GIMNASIA	10,450.00
5.2.2.07.014	BARRAS DE GIMNASIA	10,450.00
5.2.2.07.015	BARRAS DE GIMNASIA	10,450.00
5.2.2.07.017	BARRAS ASIMETRICAS	10,000.00
5.2.2.07.018	BARRAS ASIMETRICAS	10,000.00
5.2.2.07.023	BARRAS PARALELAS	25,225.20
5.2.2.07.024	BARRAS PARALELAS	20,000.00
5.2.2.07.025	BARRAS PARALELAS	20,000.00
5.2.2.07.030	BEAM COVER KIT	2,300.00
5.2.2.07.031	BEAM COVER KIT	2,300.00
5.2.2.07.043	BOTADOR STRATUM MARCA AAI	8,444.00
5.2.2.07.050	CABALLO FORMA NUEVA	14,086.80
5.2.2.07.054	CABALLOS SIN ARZONES	8,650.00
5.2.2.07.055	CABALLOS SIN ARZONES	8,650.00
5.2.2.07.120	COLCHONETAS PARA SEGURIDAD	22,264.71
5.2.2.07.155	SET DE COLCHONES DE BARRAS PARALELAS	23,400.00
5.2.2.07.156	SET DE COLCHONES PARA ANILLOS	14,882.40
5.2.2.07.157	SET DE COLCHONES PARA BARRA FIJA	14,929.20
5.2.2.07.158	SET DE COLCHONES PARA BARRAS ASIMETRICAS	24,382.80
5.2.2.07.159	SET DE COLCHONES PARA CABALLO	14,882.00
5.2.2.07.160	SET DE COLCHONES PARA CABALLO	19,208.19
5.2.2.07.161	SET DE COLCHONES PARA VIGA DE EQUILIBRIO	14,882.40
5.2.2.07.163	SISTEMA DE SEGURIDAD PARA TRAMPOLIN	22,665.88
5.2.2.07.169	TRAMPOLIN SALAS	20,000.00
5.2.2.07.170	TUMB TRACK 6 T 21	100,688.00
5.2.2.07.171	VIGA DE EQUILIBRIO	21,621.60
5.2.2.07.172	VIGAS DE EQUILIBRIO	6,000.00
5.2.2.07.173	VIGAS DE EQUILIBRIO	6,000.00
5.2.2.07.177	ANILLOS MARCA AMERICAN ATHLETIC	25,178.40
5.2.2.10.001	APARATO DUO SQUAD NAUTILUS	2,560.00
5.2.2.10.002	APARATO PARA ABDOMINALES NAUTILUS	2,560.00
5.2.2.10.003	APARATO PARA CINTURA NAUTILUS	2,560.00
5.2.2.10.004	APARATO PARA HOMBROS NAUTILUS	2,560.00
5.2.2.10.005	APARATO PARA PECHO NAUTILUS	2,560.00
5.2.2.10.006	APARATO PARA PIERNAS NAUTILUS	2,560.00
5.2.2.10.007	BANCA DE HOMBRO	1,950.00
5.2.2.10.008	BANCA HORIZONTAL PECTORAL	1,950.00
5.2.2.10.009	BANCA INCLINADA PARA ABDOMINALES	1,950.00
5.2.2.10.010	BANCA INCLINADA PARA BARRA	1,950.00
5.2.2.10.011	BANCA LIBRE HORIZONTAL	1,950.00
5.2.2.10.012	BANCA LIBRE HORIZONTAL	1,950.00
5.2.2.10.013	BANCA LIBRE HORIZONTAL	1,950.00
5.2.2.10.014	BANCA LIBRE HORIZONTAL	1,950.00

Código	Descripción del Bien	Valor en Libros
5.2.2.10.015	BANCA LIBRE HORIZONTAL	1,950.00
5.2.2.10.016	BANCA PARA EXTENSION DE PIERNA	1,300.00
5.2.2.10.017	BANCA PARA PANTORRILLA SENTADO	1,300.00
5.2.2.10.018	BANCA PREDICADOR	1,300.00
5.2.2.10.019	BARRA OLIMICA 20 K	1,950.00
5.2.2.10.020	BARRA OLIMICA 20 K	1,950.00
5.2.2.10.021	BARRA OLIMICA 20 K	1,950.00
5.2.2.10.022	BARRA OLIMICA 20 K	1,950.00
5.2.2.10.023	BARRA OLIMICA 20 K	1,950.00
5.2.2.10.024	BARRA OLIMICA 20 K	1,950.00
5.2.2.10.025	BARRA OLIMICA 20 K	1,950.00
5.2.2.10.026	BARRA OLIMICA 20 K	1,950.00
5.2.2.10.027	BARRA CHICA	1,950.00
5.2.2.10.028	BARRA CHICA	1,950.00
5.2.2.10.029	BARRA CHICA	1,950.00
5.2.2.10.030	BARRA CHICA	1,950.00
5.2.2.10.031	BARRA DE 12.5 KILOS	1,250.00
5.2.2.10.032	BARRA	10,551.01
5.2.2.10.033	BARRA	10,551.01
5.2.2.10.308	MANCUERNA DE 2 DISCOS DOBLES	680.00
5.2.2.10.309	MANCUERNA DE 2 DISCOS DOBLES	680.00
5.2.2.10.310	MANCUERNA DE 2 DISCOS DOBLES	680.00
5.2.2.10.311	MANCUERNA DE 30 LIBRAS	870.00
5.2.2.10.312	MANCUERNA DE 30 LIBRAS	870.00
5.2.2.10.313	MANCUERNA DE 35 LIBRAS	870.00
5.2.2.10.314	MANCUERNA DE 35 LIBRAS	870.00
5.2.2.10.315	MANCUERNA DE 40 LIBRAS	870.00
5.2.2.10.316	MANCUERNA DE 50 LIBRAS	870.00
5.2.2.10.317	MANCUERNA DE 55 LIBRAS	870.00
5.2.2.10.318	MANCUERNA DE 55 LIBRAS	870.00
5.2.2.10.319	MANCUERNA DE 60 LIBRAS	870.00
5.2.2.10.320	MANCUERNA DE 60 LIBRAS	870.00
5.2.2.10.321	MANCUERNA DE 65 LIBRAS	870.00
5.2.2.10.322	MANCUERNA DE 65 LIBRAS	870.00
5.2.2.10.323	MANCUERNA DE 70 LIBRAS	870.00
5.2.2.10.324	MANCUERNA DE 70 LIBRAS	870.00
5.2.2.10.325	MANCUERNA DE 75 LIBRAS	870.00
5.2.2.10.326	MANCUERNA DE 75 LIBRAS	870.00
5.2.2.10.327	MANCUERNA DE 80 LIBRAS	870.00
5.2.2.10.328	MANCUERNA DE 80 LIBRAS	870.00
5.2.2.10.364	PREDICADORES PARADOS	2,900.00
5.2.2.10.365	PREDICADORES PARADOS	2,901.00
5.2.2.10.368	RACK PARA BARRA STD	4,300.00
5.2.2.10.369	RACK PARA BARRA STD	4,301.00
5.2.2.10.370	RACK PARA BARRA STD	4,302.00
5.2.2.10.371	RACK PARA MANCUERNAS	4,303.00
5.2.2.10.372	RACK PARA MANCUERNAS	4,304.00
5.2.2.10.373	REMO ESPALDA	3,500.00
5.2.2.10.374	SENTADILLA HACK	1,890.00

Código	Descripción del Bien	Valor en Libros
5.2.2.10.376	SILLA ROMANA	3,450.00
5.2.2.12.001	CARRIL ANTI TURBULENCIA	11,000.00
5.2.2.12.002	CARRIL ANTI TURBULENCIA	11,001.00
5.2.2.12.003	CARRIL ANTI TURBULENCIA	11,002.00
5.2.2.12.004	CARRIL ANTI TURBULENCIA	11,003.00
5.2.2.12.005	CARRIL ANTI TURBULENCIA	11,004.00
5.2.2.12.006	CARRIL ANTI TURBULENCIA	11,005.00
5.2.2.12.007	CARRIL ANTI TURBULENCIA	11,006.00
5.2.2.12.008	CARRIL ANTI TURBULENCIA	11,007.00
5.2.2.12.009	CARRIL ANTI TURBULENCIA	11,008.00
5.2.2.12.010	PORTA CARRILES	9,250.00
5.2.2.12.011	PORTA MANTAS	6,000.00
5.2.2.12.012	PORTA MANTAS	6,001.00
5.2.2.12.013	PORTA MANTAS	6,002.00
5.2.2.12.014	SALIDERO	7,000.00
5.2.2.12.015	SALIDERO	7,001.00
5.2.2.12.016	SALIDERO	7,002.00
5.2.2.12.017	SALIDERO	7,003.00
5.2.2.12.018	SALIDERO	7,004.00
5.2.2.12.019	SALIDERO	7,005.00
5.2.2.12.020	SALIDERO	7,006.00
5.2.2.12.021	SALIDERO	7,007.00
5.2.2.12.022	SALIDERO	7,008.00
5.2.2.12.023	SALIDERO	7,009.00
5.2.2.12.024	SALIDERO	7,010.00
5.2.2.12.025	SALIDERO	7,011.00
5.2.2.12.026	SALIDERO	7,012.00
5.2.2.12.027	SALIDERO	7,013.00
5.2.2.12.028	SALIDERO	7,014.00
5.2.2.12.029	SALIDERO	7,015.00
5.2.2.12.031	TUBO DE ACERO INOXIDABLE PARA AVISAR DORSO	1,600.00
5.2.2.12.032	TUBO DE ACERO INOXIDABLE PARA AVISAR DORSO	1,600.00
5.2.2.12.033	TUBO DE ACERO INOXIDABLE PARA AVISAR DORSO	1,600.00
5.2.2.12.034	TUBO DE ACERO INOXIDABLE PARA AVISAR DORSO	1,600.00
5.2.2.12.035	PORTA MANTAS	4,000.00
5.2.1.05.002	BAFLE AMPLIFICADOR DE 15''''''''	3,990.00
5.2.1.01.001	PANTALLA DE PROYECCION	1,199.00
5.2.1.06.001	DVD MODELO 633 SAMSUNG	1,754.56
5.2.2.10.088	DISCO DE 10 KGS DE HULE	980.00
5.2.2.10.089	DISCO DE 10 KGS DE HULE	980.00
5.2.2.10.090	DISCO DE 10 KGS DE HULE	980.00
5.2.2.10.091	DISCO DE 10 KGS DE HULE	980.00
5.2.2.10.092	DISCO DE 10 KGS DE HULE	980.00
5.2.2.10.093	DISCO DE 10 KGS DE HULE	980.00
5.2.2.10.094	DISCO DE 10 KGS DE HULE	980.00
5.2.2.10.095	DISCO DE 10 KGS DE HULE	980.00
5.2.2.10.097	DISCO DE 15 KGS DE HULE	680.00
5.2.2.10.098	DISCO DE 15 KGS DE HULE	680.00
5.2.2.10.099	DISCO DE 15 KGS DE HULE	680.00

Código	Descripción del Bien	Valor en Libros
5.2.2.10.100	DISCO DE 15 KGS DE HULE	680.00
5.2.2.10.101	DISCO DE 15 KGS DE HULE	680.00
5.2.2.10.102	DISCO DE 15 KGS DE HULE	680.00
5.2.2.10.103	DISCO DE 15 KGS DE HULE	680.00
5.2.2.10.104	DISCO DE 15 KGS DE HULE	680.00
5.2.2.10.106	DISCO DE 20 KGS DE HULE	1,640.65
5.2.2.10.107	DISCO DE 20 KGS DE HULE	1,640.65
5.2.2.10.108	DISCO DE 20 KGS DE HULE	1,640.65
5.2.2.10.109	DISCO DE 20 KGS DE HULE	1,640.65
5.2.2.10.110	DISCO DE 20 KGS DE HULE	1,640.65
5.2.2.10.111	DISCO DE 20 KGS DE HULE	1,640.65
5.2.2.10.112	DISCO DE 20 KGS DE HULE	1,640.65
5.2.2.10.113	DISCO DE 20 KGS DE HULE	1,640.65
5.2.2.10.329	MAQUINA POLEA HORIZONTAL	18,210.25
5.2.2.10.330	MAQUINA POLEA PARA DORSAL	18,210.25
5.2.2.10.366	RACK DE SENTADILLAS	12,132.72
5.2.2.10.367	RACK DE SENTADILLAS	12,132.72
5.2.2.10.375	SILLA ROMANA ALTA	3,450.00
5.2.2.10.393	MULTIESTACIONES	202,549.50
5.2.2.10.056	BARRAS HOMBRE DE 20 KILOS	10,551.01
5.2.2.10.057	BARRAS HOMBRE DE 20 KILOS	10,551.01
5.2.2.10.058	BARRAS HOMBRE DE 20 KILOS	10,551.01
5.2.2.10.059	BARRAS HOMBRE DE 20 KILOS	10,551.01
5.2.2.10.060	BARRAS HOMBRE DE 20 KILOS	10,551.01
5.2.2.10.061	BARRAS HOMBRE DE 20 KILOS	10,551.01
5.2.2.10.062	BARRAS HOMBRE DE 20 KILOS	10,551.01
5.2.2.10.063	BARRAS HOMBRE DE 20 KILOS	10,551.01
5.2.2.10.064	BARRAS HOMBRE DE 20 KILOS	10,551.01
5.2.2.10.065	BARRAS HOMBRE DE 20 KILOS	10,551.01
5.2.2.10.066	BARRAS HOMBRE DE 20 KILOS	10,551.01
5.2.2.10.067	BARRAS HOMBRE DE 20 KILOS	10,551.01
5.2.2.10.068	BARRAS HOMBRE DE 20 KILOS	10,551.01
5.2.2.10.069	BARRAS HOMBRE DE 20 KILOS	10,551.01
5.2.2.10.070	BARRAS HOMBRE DE 20 KILOS	10,551.01
5.2.2.10.071	BARRAS HOMBRE DE 20 KILOS	10,551.01
5.2.2.10.072	BARRAS HOMBRE DE 20 KILOS	10,551.01
5.2.2.10.073	BARRAS HOMBRE DE 20 KILOS	10,551.01
5.2.2.10.074	BARRAS MUJERES DE 15 KILOS	10,128.97
5.2.2.10.075	BARRAS MUJERES DE 15 KILOS	10,128.97
5.2.2.10.076	BARRAS MUJERES DE 15 KILOS	10,128.97
5.2.2.10.077	BARRAS MUJERES DE 15 KILOS	10,128.97
5.2.2.10.078	BARRAS MUJERES DE 15 KILOS	10,128.97
5.2.2.10.079	BARRAS MUJERES DE 15 KILOS	10,128.97
5.2.2.10.080	BARRAS MUJERES DE 15 KILOS	10,128.97
5.2.2.10.081	BARRAS MUJERES DE 15 KILOS	10,128.97
5.2.2.10.082	BARRAS MUJERES DE 15 KILOS	10,128.97
5.2.2.10.083	BARRAS MUJERES DE 15 KILOS	10,128.97
5.2.2.10.084	BARRAS MUJERES DE 15 KILOS	10,128.97
5.2.2.10.085	BARRAS MUJERES DE 15 KILOS	10,128.97

Código	Descripción del Bien	Valor en Libros
5.2.2.10.086	BARRAS MUJERES DE 15 KILOS	10,128.97
5.2.2.10.087	BARRAS MUJERES DE 15 KILOS	10,128.97
5.2.2.10.120	DISCOS AMARILLOS DE 15 KILOS	5,275.51
5.2.2.10.121	DISCOS AMARILLOS DE 15 KILOS	5,275.51
5.2.2.10.122	DISCOS AMARILLOS DE 15 KILOS	5,275.51
5.2.2.10.123	DISCOS AMARILLOS DE 15 KILOS	5,275.51
5.2.2.10.124	DISCOS AMARILLOS DE 15 KILOS	5,275.51
5.2.2.10.125	DISCOS AMARILLOS DE 15 KILOS	5,275.51
5.2.2.10.126	DISCOS AMARILLOS DE 15 KILOS	5,275.51
5.2.2.10.127	DISCOS AMARILLOS DE 15 KILOS	5,275.51
5.2.2.10.128	DISCOS AMARILLOS DE 15 KILOS	5,275.51
5.2.2.10.129	DISCOS AMARILLOS DE 15 KILOS	5,275.51
5.2.2.10.130	DISCOS AMARILLOS DE 15 KILOS	5,275.51
5.2.2.10.131	DISCOS AMARILLOS DE 15 KILOS	5,275.51
5.2.2.10.132	DISCOS AMARILLOS DE 15 KILOS	5,275.51
5.2.2.10.133	DISCOS AMARILLOS DE 15 KILOS	5,275.51
5.2.2.10.134	DISCOS AMARILLOS DE 15 KILOS	5,275.51
5.2.2.10.135	DISCOS AMARILLOS DE 15 KILOS	5,275.51
5.2.2.10.136	DISCOS AMARILLOS DE 15 KILOS	5,275.51
5.2.2.10.137	DISCOS AMARILLOS DE 15 KILOS	5,275.51
5.2.2.10.138	DISCOS AMARILLOS DE 15 KILOS	5,275.51
5.2.2.10.139	DISCOS AMARILLOS DE 15 KILOS	5,275.51
5.2.2.10.140	DISCOS AMARILLOS DE 15 KILOS	5,275.51
5.2.2.10.141	DISCOS AMARILLOS DE 15 KILOS	5,275.51
5.2.2.10.142	DISCOS AMARILLOS DE 15 KILOS	5,275.51
5.2.2.10.143	DISCOS AMARILLOS DE 15 KILOS	5,275.51
5.2.2.10.144	DISCOS AMARILLOS DE 15 KILOS	5,275.51
5.2.2.10.145	DISCOS AMARILLOS DE 15 KILOS	5,275.51
5.2.2.10.146	DISCOS AMARILLOS DE 15 KILOS	5,275.51
5.2.2.10.147	DISCOS AMARILLOS DE 15 KILOS	5,275.51
5.2.2.10.148	DISCOS AMARILLOS DE 15 KILOS	5,275.51
5.2.2.10.149	DISCOS AMARILLOS DE 15 KILOS	5,275.51
5.2.2.10.150	DISCOS AMARILLOS DE 15 KILOS	5,275.51
5.2.2.10.151	DISCOS AMARILLOS DE 15 KILOS	5,275.51
5.2.2.10.152	DISCOS AMARILLOS DE 15 KILOS	5,275.51
5.2.2.10.153	DISCOS AMARILLOS DE 15 KILOS	5,275.51
5.2.2.10.154	DISCOS AMARILLOS DE 15 KILOS	5,275.51
5.2.2.10.155	DISCOS AMARILLOS DE 15 KILOS	5,275.51
5.2.2.10.156	DISCOS AMARILLOS DE 15 KILOS	5,275.51
5.2.2.10.157	DISCOS AMARILLOS DE 15 KILOS	5,275.51
5.2.2.10.158	DISCOS AMARILLOS DE 15 KILOS	5,275.51
5.2.2.10.159	DISCOS AMARILLOS DE 15 KILOS	5,275.51
5.2.2.10.160	DISCOS AMARILLOS DE 15 KILOS	5,275.51
5.2.2.10.161	DISCOS AMARILLOS DE 15 KILOS	5,275.51
5.2.2.10.162	DISCOS AMARILLOS DE 15 KILOS	5,275.51
5.2.2.10.163	DISCOS AMARILLOS DE 15 KILOS	5,275.51
5.2.2.10.164	DISCOS AMARILLOS DE 15 KILOS	5,275.51
5.2.2.10.165	DISCOS AMARILLOS DE 15 KILOS	5,275.51
5.2.2.10.166	DISCOS AMARILLOS DE 15 KILOS	5,275.51

Código	Descripción del Bien	Valor en Libros
5.2.2.10.167	DISCOS AMARILLOS DE 15 KILOS	5,275.51
5.2.2.10.168	DISCOS AZULES DE 20 KILOS	4,689.34
5.2.2.10.169	DISCOS AZULES DE 20 KILOS	4,689.34
5.2.2.10.170	DISCOS AZULES DE 20 KILOS	4,689.34
5.2.2.10.171	DISCOS AZULES DE 20 KILOS	4,689.34
5.2.2.10.172	DISCOS AZULES DE 20 KILOS	4,689.34
5.2.2.10.173	DISCOS AZULES DE 20 KILOS	4,689.34
5.2.2.10.174	DISCOS AZULES DE 20 KILOS	4,689.34
5.2.2.10.175	DISCOS AZULES DE 20 KILOS	4,689.34
5.2.2.10.176	DISCOS AZULES DE 20 KILOS	4,689.34
5.2.2.10.177	DISCOS AZULES DE 20 KILOS	4,689.34
5.2.2.10.178	DISCOS AZULES DE 20 KILOS	4,689.34
5.2.2.10.179	DISCOS AZULES DE 20 KILOS	4,689.34
5.2.2.10.180	DISCOS AZULES DE 20 KILOS	4,689.34
5.2.2.10.181	DISCOS AZULES DE 20 KILOS	4,689.34
5.2.2.10.182	DISCOS AZULES DE 20 KILOS	4,689.34
5.2.2.10.183	DISCOS AZULES DE 20 KILOS	4,689.34
5.2.2.10.184	DISCOS AZULES DE 20 KILOS	4,689.34
5.2.2.10.185	DISCOS AZULES DE 20 KILOS	4,689.34
5.2.2.10.186	DISCOS AZULES DE 20 KILOS	4,689.34
5.2.2.10.187	DISCOS AZULES DE 20 KILOS	4,689.34
5.2.2.10.188	DISCOS AZULES DE 20 KILOS	4,689.34
5.2.2.10.189	DISCOS AZULES DE 20 KILOS	4,689.34
5.2.2.10.190	DISCOS AZULES DE 20 KILOS	4,689.34
5.2.2.10.191	DISCOS AZULES DE 20 KILOS	4,689.34
5.2.2.10.192	DISCOS AZULES DE 20 KILOS	4,689.34
5.2.2.10.193	DISCOS AZULES DE 20 KILOS	4,689.34
5.2.2.10.194	DISCOS AZULES DE 20 KILOS	4,689.34
5.2.2.10.195	DISCOS AZULES DE 20 KILOS	4,689.34
5.2.2.10.196	DISCOS AZULES DE 20 KILOS	4,689.34
5.2.2.10.197	DISCOS AZULES DE 20 KILOS	4,689.34
5.2.2.10.198	DISCOS AZULES DE 20 KILOS	4,689.34
5.2.2.10.199	DISCOS AZULES DE 20 KILOS	4,689.34
5.2.2.10.200	DISCOS AZULES DE 20 KILOS	4,689.34
5.2.2.10.201	DISCOS AZULES DE 20 KILOS	4,689.34
5.2.2.10.202	DISCOS AZULES DE 20 KILOS	4,689.34
5.2.2.10.203	DISCOS AZULES DE 20 KILOS	4,689.34
5.2.2.10.204	DISCOS AZULES DE 20 KILOS	4,689.34
5.2.2.10.205	DISCOS AZULES DE 20 KILOS	4,689.34
5.2.2.10.206	DISCOS AZULES DE 20 KILOS	4,689.34
5.2.2.10.207	DISCOS AZULES DE 20 KILOS	4,689.34
5.2.2.10.208	DISCOS AZULES DE 20 KILOS	4,689.34
5.2.2.10.209	DISCOS AZULES DE 20 KILOS	4,689.34
5.2.2.10.210	DISCOS AZULES DE 20 KILOS	4,689.34
5.2.2.10.211	DISCOS AZULES DE 20 KILOS	4,689.34
5.2.2.10.212	DISCOS AZULES DE 20 KILOS	4,689.34
5.2.2.10.213	DISCOS AZULES DE 20 KILOS	4,689.34
5.2.2.10.214	DISCOS AZULES DE 20 KILOS	4,689.34
5.2.2.10.215	DISCOS AZULES DE 20 KILOS	4,689.34

Código	Descripción del Bien	Valor en Libros
5.2.2.10.216	DISCOS AZULES DE 20 KILOS	4,689.34
5.2.2.10.217	DISCOS AZULES DE 20 KILOS	4,689.34
5.2.2.10.218	DISCOS AZULES DE 20 KILOS	4,689.34
5.2.2.10.219	DISCOS AZULES DE 20 KILOS	4,689.34
5.2.2.10.220	DISCOS AZULES DE 20 KILOS	4,689.34
5.2.2.10.221	DISCOS AZULES DE 20 KILOS	4,689.34
5.2.2.10.222	DISCOS ROJOS DE 25 KILOS	3,331.90
5.2.2.10.223	DISCOS ROJOS DE 25 KILOS	3,331.90
5.2.2.10.224	DISCOS ROJOS DE 25 KILOS	3,331.90
5.2.2.10.225	DISCOS ROJOS DE 25 KILOS	3,331.90
5.2.2.10.226	DISCOS ROJOS DE 25 KILOS	3,331.90
5.2.2.10.227	DISCOS ROJOS DE 25 KILOS	3,331.90
5.2.2.10.228	DISCOS ROJOS DE 25 KILOS	3,331.90
5.2.2.10.229	DISCOS ROJOS DE 25 KILOS	3,331.90
5.2.2.10.230	DISCOS ROJOS DE 25 KILOS	3,331.90
5.2.2.10.231	DISCOS ROJOS DE 25 KILOS	3,331.90
5.2.2.10.232	DISCOS ROJOS DE 25 KILOS	3,331.90
5.2.2.10.233	DISCOS ROJOS DE 25 KILOS	3,331.90
5.2.2.10.234	DISCOS ROJOS DE 25 KILOS	3,331.90
5.2.2.10.235	DISCOS ROJOS DE 25 KILOS	3,331.90
5.2.2.10.236	DISCOS ROJOS DE 25 KILOS	3,331.90
5.2.2.10.237	DISCOS ROJOS DE 25 KILOS	3,331.90
5.2.2.10.238	DISCOS ROJOS DE 25 KILOS	3,331.90
5.2.2.10.239	DISCOS ROJOS DE 25 KILOS	3,331.90
5.2.2.10.240	DISCOS ROJOS DE 25 KILOS	3,331.90
5.2.2.10.241	DISCOS ROJOS DE 25 KILOS	3,331.90
5.2.2.10.242	DISCOS ROJOS DE 25 KILOS	3,331.90
5.2.2.10.243	DISCOS ROJOS DE 25 KILOS	3,331.90
5.2.2.10.244	DISCOS ROJOS DE 25 KILOS	3,331.90
5.2.2.10.245	DISCOS ROJOS DE 25 KILOS	3,331.90
5.2.2.10.246	DISCOS ROJOS DE 25 KILOS	3,331.90
5.2.2.10.247	DISCOS ROJOS DE 25 KILOS	3,331.90
5.2.2.10.248	DISCOS ROJOS DE 25 KILOS	3,331.90
5.2.2.10.249	DISCOS ROJOS DE 25 KILOS	3,331.90
5.2.2.10.250	DISCOS ROJOS DE 25 KILOS	3,331.90
5.2.2.10.251	DISCOS ROJOS DE 25 KILOS	3,331.90
5.2.2.10.252	DISCOS ROJOS DE 25 KILOS	3,331.90
5.2.2.10.253	DISCOS ROJOS DE 25 KILOS	3,331.90
5.2.2.10.254	DISCOS ROJOS DE 25 KILOS	3,331.90
5.2.2.10.255	DISCOS ROJOS DE 25 KILOS	3,331.90
5.2.2.10.256	DISCOS ROJOS DE 25 KILOS	3,331.90
5.2.2.10.257	DISCOS ROJOS DE 25 KILOS	3,331.90
5.2.2.10.258	DISCOS ROJOS DE 25 KILOS	3,331.90
5.2.2.10.259	DISCOS ROJOS DE 25 KILOS	3,331.90
5.2.2.10.260	DISCOS ROJOS DE 25 KILOS	3,331.90
5.2.2.10.261	DISCOS ROJOS DE 25 KILOS	3,331.90
5.2.2.10.262	DISCOS ROJOS DE 25 KILOS	3,331.90
5.2.2.10.263	DISCOS VERDES DE 10 KILOS	5,755.10
5.2.2.10.264	DISCOS VERDES DE 10 KILOS	5,755.10

Código	Descripción del Bien	Valor en Libros
5.2.2.10.265	DISCOS VERDES DE 10 KILOS	5,755.10
5.2.2.10.266	DISCOS VERDES DE 10 KILOS	5,755.10
5.2.2.10.267	DISCOS VERDES DE 10 KILOS	5,755.10
5.2.2.10.268	DISCOS VERDES DE 10 KILOS	5,755.10
5.2.2.10.269	DISCOS VERDES DE 10 KILOS	5,755.10
5.2.2.10.270	DISCOS VERDES DE 10 KILOS	5,755.10
5.2.2.10.271	DISCOS VERDES DE 10 KILOS	5,755.10
5.2.2.10.272	DISCOS VERDES DE 10 KILOS	5,755.10
5.2.2.10.273	DISCOS VERDES DE 10 KILOS	5,755.10
5.2.2.10.274	DISCOS VERDES DE 10 KILOS	5,755.10
5.2.2.10.275	DISCOS VERDES DE 10 KILOS	5,755.10
5.2.2.10.276	DISCOS VERDES DE 10 KILOS	5,755.10
5.2.2.10.277	DISCOS VERDES DE 10 KILOS	5,755.10
5.2.2.10.278	DISCOS VERDES DE 10 KILOS	5,755.10
5.2.2.10.279	DISCOS VERDES DE 10 KILOS	5,755.10
5.2.2.10.280	DISCOS VERDES DE 10 KILOS	5,755.10
5.2.2.10.281	DISCOS VERDES DE 10 KILOS	5,755.10
5.2.2.10.282	DISCOS VERDES DE 10 KILOS	5,755.10
5.2.2.10.283	DISCOS VERDES DE 10 KILOS	5,755.10
5.2.2.10.284	DISCOS VERDES DE 10 KILOS	5,755.10
5.2.2.10.285	DISCOS VERDES DE 10 KILOS	5,755.10
5.2.2.10.286	DISCOS VERDES DE 10 KILOS	5,755.10
5.2.2.10.287	DISCOS VERDES DE 10 KILOS	5,755.10
5.2.2.10.288	DISCOS VERDES DE 10 KILOS	5,755.10
5.2.2.10.289	DISCOS VERDES DE 10 KILOS	5,755.10
5.2.2.10.290	DISCOS VERDES DE 10 KILOS	5,755.10
5.2.2.10.291	DISCOS VERDES DE 10 KILOS	5,755.10
5.2.2.10.292	DISCOS VERDES DE 10 KILOS	5,755.10
5.2.2.10.293	DISCOS VERDES DE 10 KILOS	5,755.10
5.2.2.10.294	DISCOS VERDES DE 10 KILOS	5,755.10
5.2.2.10.295	DISCOS VERDES DE 10 KILOS	5,755.10
5.2.2.10.296	DISCOS VERDES DE 10 KILOS	5,755.10
5.2.2.10.297	DISCOS VERDES DE 10 KILOS	5,755.10
5.2.2.10.298	DISCOS VERDES DE 10 KILOS	5,755.10
5.2.2.10.299	DISCOS VERDES DE 10 KILOS	5,755.10
5.2.2.10.096	DISCO DE 10 KILOS	600.00
5.2.2.10.105	DISCO DE 15 KILOS	840.00
5.2.2.10.114	DISCO DE 20 KILOS	1,032.32
5.2.2.10.115	DISCO DE 20 KILOS	1,032.32
5.2.2.10.116	DISCO DE 20 KILOS	1,032.32
5.2.2.10.117	DISCO DE 25 KILOS	1,032.32
5.2.2.10.118	DISCO DE 25 KILOS	1,032.32
5.2.2.10.119	DISCO DE 25 KILOS	1,032.32
5.3.1.09.006	CAMAS DE MASAJE VINIL Y METAL	6,264.00
5.3.1.09.007	CAMAS DE MASAJE VINIL Y METAL	6,264.00
5.3.1.09.008	CAMAS DE MASAJE VINIL Y METAL	6,264.00
5.3.1.09.009	CAMAS DE MASAJE VINIL Y METAL	6,264.00
5.3.1.13.002	TINA DE ACERO INOXIDABLE GRANDE	7,780.00

Código	Descripción del Bien	Valor en Libros
5.3.1.13.003	TINA DE ACERO INOXIDABLE MEDIANA	5,930.00
5.3.1.15.001	BASCULA ELECTRICA	4,680.00
5.3.1.16.001	SAUNA PREFABRICADO MARCA FINLANDIA DE 5' X 6' X 7'	60,150.00
5.3.1.09.001	CAMA DE MASAJE,ALTURA AJUSTABLE	3,248.00
5.3.1.02.001	ULTRASONIDO MARCA SONOPULSEIII	29,580.00
5.3.1.03.001	CARDIOCOACH	64,630.00
5.3.1.03.002	SPIROMETRO	28,520.00
5.3.1.09.003	CAMA PARA MASAJE PLEGABLE	6,264.00
5.3.1.09.004	CAMA PARA MASAJE PLEGABLE	6,264.00
5.3.1.10.001	DIATERMIA (TERAPIA CON MICROONDAS)	67,735.00
5.3.1.11.001	ELECTROCARDIOGRAFO ECG, WELSH ALLYN AT-0	66,213.55
5.3.1.11.002	ELECTROCARDIOGRAFO WELCH ALLYN	25,990.00
5.3.1.12.001	NEURO ESTIMULADOR 8 (INTERFERENCIAL)	32,627.80
5.3.1.13.001	TINA DE HIDROMASAJE GRANDE	80,500.00
5.3.1.14.001	TERAPIA COMBINADA	34,212.50
5.3.1.14.002	TERAPIA CON LASER (MTLs MAESTRO)	22,310.00
5.3.1.15.002	BASCULA ELECTRONICA MARCA NUEVO LEON	8,500.80
5.3.1.15.003	BASCULA ELECTRONICA MARCA NUEVO LEON	8,500.80
5.4.1.01.001	JETTA	105,000.00
5.4.1.02.001	FORD EXPLORER	340,300.00
5.4.1.02.002	RAM WAGON	79,600.00
5.4.1.03.001	CLUB WAGON CREMA	65,000.00
5.4.1.03.002	ECONOLINE VAN	59,000.00
5.4.1.04.001	AUTOBUS BLUEBIRD	45,000.00
5.6.7.10.001	EQUIPO DE RIEGO AUTOCEBANTE 4.0 HP 2 X 2	4,576.71
5.6.7.03.001	DESMALEZADORA FS-120R STIHL	6,880.40
5.6.7.03.002	DESMALEZADORA FS-120R STIHL	6,880.40
5.6.7.03.003	DESMALEZADORA FS-120R STIHL	6,880.40
5.6.7.03.004	DESMALEZADORA FS-120R STIHL	6,880.40
5.6.7.03.005	DESMALEZADORA FS-120R STIHL	6,880.40
5.6.7.06.001	MOTOSIERRA MS-250 STIHL BARRA 18"	6,685.00
5.6.7.06.002	MOTOSIERRA MS-250 STIHL BARRA 18"	6,685.00
5.6.7.06.003	MOTOSIERRA MS-250 STIHL BARRA 18"	6,685.00
5.6.7.15.006	PODADORA MTD HONDA 5.5 HP (E-50M), 160CC LLANTA 21"	9,299.13
5.6.7.15.007	PODADORA MTD HONDA 5.5 HP (E-50M), 160CC LLANTA 21"	9,299.13
5.6.7.15.008	PODADORA MTD HONDA 5.5 HP (E-50M), 160CC LLANTA 21"	9,299.13
5.6.7.17.003	SOPLADORA NARCA STIHL MODELO BR 600	11,179.20
5.6.7.17.004	SOPLADORA NARCA STIHL MODELO BR 600	11,179.20
5.6.7.17.005	SOPLADORA NARCA STIHL MODELO BR 600	11,179.20
5.6.7.09.001	DESBROZADORA MODELO FS-55 C/AUTOCUT Y CUCHILLA	5,995.70
5.6.7.15.009	PODADORA EVANS 20 AUSTER 4.5 LP	4,737.93
5.6.2.01.001	CALDERA	680,000.00
5.6.2.03.001	MOTORES PARA GRADA	27,765.78
5.6.2.03.002	MOTORES PARA GRADA	27,765.78
5.6.2.03.003	MOTORES PARA GRADA	27,765.78
5.6.2.03.004	MOTORES PARA GRADA	27,765.78
5.6.2.03.005	MOTORES PARA GRADA	27,765.78
5.6.2.03.006	MOTORES PARA GRADA	27,765.78

Código	Descripción del Bien	Valor en Libros
5.6.2.03.007	MOTORES PARA GRADA	27,765.78
5.6.2.03.008	MOTORES PARA GRADA	27,765.78
5.6.2.04.005	BOMBA	45,600.00
5.6.2.04.006	BOMBA	45,600.00
5.6.2.06.002	FILTROS DE ARENA	31,560.00
5.6.2.06.004	FILTRO TRITON TR-140 DE 36"	31,560.00
5.6.2.08.001	CILINDRO DE GAS ESTACIONARIO	2,800.00
5.6.2.08.002	CILINDRO DE GAS ESTACIONARIO	2,800.00
5.6.2.09.001	SISTEMA HIDRONEUMATICO	9,960.00
5.6.4.01.022	MINI SPLIT MIRAGE	8,500.00
5.6.7.07.001	KIT ROTOMARTILLO SDS PLUS 24MM 780 WATS	4,245.73
5.6.7.13.001	ESMERILADORA 4-1/2" 17000W, 11,000 RPM	3,491.60
5.6.9.01.001	EXTINGIDORES	3,650.00
5.6.9.01.002	EXTINGIDORES	3,650.00
5.6.9.01.003	SISTEMA DE EMERGENCIA	11,984.84
5.6.9.01.004	EXTINGIDORES	3,650.00
5.6.9.01.005	EXTINGIDORES	3,650.00
5.6.9.01.006	EXTINGIDORES	3,650.00
5.6.9.01.007	EXTINGIDORES	3,650.00
5.6.9.01.008	EXTINGIDORES	3,650.00
5.6.9.01.009	EXTINGIDORES	3,650.00
5.6.9.01.010	EXTINGIDORES	3,650.00
5.6.3.08.001	DOMPE VOLTEO	306,300.00
5.6.4.01.007	MINI SPLIT E INSTALACION DE EQUIPO MIDEA	17,087.38
5.6.4.01.009	MINI SPLIT E INSTALACION DE EQUIPO MIDEA	17,087.38
5.6.4.01.005	MINI SPLIT E INSTALACION DE EQUIPO	8,758.00
5.6.2.04.004	BOMBA CENTRIFUGA K6L- 40HP	59,875.00
5.6.4.01.004	ENFRIADOR EVAPORATIVO MONSTER 36"	44,370.00
5.6.4.01.002	ENFRIADOR EVAPORATIVO MONSTER	42,073.20
5.6.4.01.020	SUMINISTRO E INST. DE EQUIPO AIRE	68,349.52
5.6.4.01.021	SUMINISTRO E INST. DE EQUIPO AIRE	68,349.52
5.6.7.17.001	SOPLADOR,ASPIRADOR TRITURARADOR	1,942.67
5.6.7.17.002	SOPLADOR,ASPIRADOR TRITURARADOR	1,942.67
5.6.2.07.005	VENTILADOR INDUSTRIAL DE 42"	4,999.00
5.6.2.07.006	VENTILADOR INDUSTRIAL DE 42"	4,999.00
5.6.2.07.007	VENTILADOR INDUSTRIAL DE 42"	4,999.00
5.6.2.07.008	VENTILADOR INDUSTRIAL DE 42"	4,999.00
5.6.2.07.009	VENTILADOR INDUSTRIAL DE 42"	4,999.00
5.6.7.12.001	COMPRESOR DE 2 HP/26 GASLONES/6.5	6,875.00
5.6.7.12.002	COMPRESOR DE 2 HP/26 GASLONES/6.5	6,875.00
5.6.7.14.001	LAVADORA DE PRESION DE GASOLINA 2500PSI, 5 H.P. MARCA KARCHER	5,932.38
5.6.7.14.002	LAVADORA DE PRESION DE GASOLINA 2500PSI, 5 H.P. MARCA KARCHER	5,932.38
5.6.2.07.001	VENTILADOR INDUSTRIAL 42"	3,999.00
5.6.2.07.002	VENTILADOR INDUSTRIAL 42"	3,999.00
5.6.2.07.003	VENTILADOR INDUSTRIAL 42"	3,999.00
5.6.2.07.004	VENTILADOR INDUSTRIAL 42"	3,999.00
5.6.4.01.006	MINI SPLIT MIRAGE 3 TON.	14,000.00
5.6.4.01.008	MINI SPLIT MIRAGE 3 TON.	14,000.00
5.6.4.01.010	MINI SPLIT MIRAGE 3 TON.	14,000.00

Código	Descripción del Bien	Valor en Libros
5.6.4.01.013	MINISPLIT LG 2 TON.	8,444.22
5.6.4.01.014	MINISPLIT LG DE 1 TON.	5,574.30
5.6.4.01.001	AIRE ACOND. VENT. CARRIER 2TON	5,400.00
5.6.2.05.001	CISTERNA	18,894.00
5.6.2.06.001	FILTROS DE ARENA	14,421.00
5.6.2.06.003	FILTRO TRITON TR-140 DE 36"	14,421.00
5.6.2.06.005	FILTRO TRITON TR-140 DE 36"	14,421.00
5.6.4.01.015	MINISPLIT MIRAGE 1.5 TON.	8,500.00
5.6.4.01.016	MINISPLIT MIRAGE 1.5 TON.	8,500.00
5.6.2.04.002	MOTOBOMBA CHALLENGER 5HP	13,616.00
5.6.2.04.001	BOMBA CENTRIFUGA JACUZZI MOTOR DE 10 HP	17,382.25
5.6.2.04.003	BOMBA CENTRIFUGA JACUZZI MOTOR DE 10 HP	17,382.25
5.6.4.01.003	APARATO AIRE ACOND. DE 2.5 TON	6,000.00
5.6.4.01.011	MINI SPLIT YORK 1 TON.	6,500.00
5.6.4.01.012	MINI SPLIT YORK 1.5 TON.	8,050.00
5.6.4.01.017	REFRIGERACION RHEEM 2400BT.	10,819.07
5.6.4.01.018	REFRIGERACION RHEEM 3.5 TON.	28,626.10
5.6.4.01.019	REFRIGERACION RHEEM 36000BT	12,438.11
5.6.5.02.001	CENTRAL TELEFONICA	33,375.00
5.6.7.11.001	ANDAMIO	13,027.97
5.6.7.11.002	ANDAMIO	13,027.97
5.6.7.12.003	COMPRESORA ELECTRICA	21,357.80
5.6.7.15.001	MAQUINA PODADORA MURRAY MODELO HW-6	4,400.00
5.6.7.15.002	MAQUINA PODADORA MURRAY MODELO HW-6	4,400.00
5.6.7.15.003	MAQUINA PODADORA MURRAY MODELO HW-6	4,400.00
5.6.7.15.004	TRACTOR JARDINERO JOHN DEERE MODELO L99	36,846.46
5.6.7.15.005	MAQUINA PODADORA MURRAY MODELO HW-6	4,400.00
5.6.7.16.001	SOLDADORA RAMSA 250 R CON ACCESORIOS	1,600.00
5.6.7.16.002	SOLDADORA RAMSA 250 R CON ACCESORIOS	1,600.00
5.6.7.16.003	TRACTOR JARDINERO JOHN DEERE MODELO L99	36,846.46
	Inmuebles	194,458,959.11
1	CENTRO DE USOS MULTIPLES	91,770,522.79
2	UNIDAD DEPORTIVA COLOSO	8,566,681.00
3	UNIDAD DEPORTIVA LEY 57	2,644,237.00
4	GIMNASIO DEL ESTADO	8,365,521.00
5	UNIDAD DEPORTIVA LA SAUCEDA	13,786,058.00
6	UNIDAD DEPORTIVA EL CHOYAL	2,537,830.00
7	CAMPO DE FUTBOL COLONIA APOLO	2,340,576.00
8	CAMPO DE FUTBOL PEDRO SANCHEZ	7,048,421.00
9	UNIDAD DEPORTIVA PEDRO SANCHEZ	17,775,228.00
10	CAMPO DE BEISBOL CACHI LOPEZ	13,786,058.00
11	CAMPO DE SOFTBOL CARLOS RENDON	15,474,845.00
12	GIMNASIO POLIFUN. ANA G. GUEVARA	988,933.86
13	AREA DE GIMNASIA ALTO RENDIMIENTO	9,374,047.46

LIC. EMANUEL YEPIZ TALAMANTE
DIRECTOR DE ADMINISTRACION Y FINANZAS

PROFR. GENARO ALBERTO ENRIQUEZ RASCON
DIRECTOR GENERAL

Sistema Estatal de Evaluación
Relación de esquemas bursátiles y de coberturas financieras
Comision del Deporte del Estado de Sonora
Del 01 de Enero al 31 de Diciembre de 2016
(pesos)

ETCA-IV-20

TRIMESTRE: CUARTO

Identificación del Instrumento	Colocación	Interés Ganados	Valor Actual
	A	B	C=A+B
Otros Instrumentos de Bursatilización			
1	NO APLICA		0.00
2			
3			
4			
5			
6			
7			
8			
9			
10			
Total	0.00	0.00	0.00
Otros Instrumentos de Bursatilización			
1	NO APLICA		0.00
2			
3			
4			
5			
6			
7			
8			
9			
10			
Total Otros Instrumentos	0.00	0.00	0.00
TOTAL	0.00	0.00	0.00

 LIC. EMANUEL YEPÍZ TALAMANTE
 DIRECTOR DE ADMINISTRACION Y FINANZAS

 PROF. GENARO ALBERTO ENRIQUEZ RASCON
 DIRECTOR GENERAL

SISTEMA ESTATAL DE EVALUACION
ENTIDAD: COMISION DEL DEPORTE DEL ESTADO DE SONORA
ANALISIS DE LAS VARIACIONES PROGRAMATICO-PRESUPUESTAL
CUARTO TRIMESTRE DEL 2016

1. Justificación de las Modificaciones al Presupuesto Original e Impacto en Metas.

En presupuesto autorizado para el ejercicio 2016 fue por un importe de \$88,892,409.14 para atender gastos personales del capítulo 1000 y gastos de operación los cuales se engloban en los capítulos 2000 al 5000 (\$35,000,000.00 incluidos recursos propios) cuyos importe fueron autorizado por la junta de directiva de esta entidad como se describen en los reporte presupuestales de este informe.

Cabe mencionar que en lo que respecta al cierre del cuarto trimestre del presente ejercicio con relación a los recursos recibidos en lo general se recibieron al 31 de diciembre \$306,680,293.45 integrándose de la manera siguiente: Recursos estatales \$134,808,028.00 recurso federal para el desarrollo de obras y atención a los programas deportivos \$163,862,892.00 y recursos propios por \$6,499,358.00

En lo que respecta a las modificaciones presupuestales al cierre del cuarto trimestre se realizaron modificaciones al presupuesto por la obtención de recursos adicionales al presupuesto original tanto para el rubro de gastos de operación como en la obtención de recurso federal para la realización de obras y desarrollo de los programas deportivos; así también, la afectación se debió a la variación en la obtención de recurso propios.

Cabe mencionar de manera significativa que la variaciones diferente a la aplicación de recursos es debido a que el presupuesto original se hace con estimaciones, ya que se desconoce las ciudades cedes en las etapas regional y nacional del olimpiada y campeonato nacional esto ya que a la fecha de aprobación de la distribución del presupuesto no se da a conocer tal información por parte de las instancias federales.

La obtención de recurso estatal extraordinario se debió a la insuficiencia del presupuesto autorizado originalmente, para atender los programas que se desarrollan, como es el caso de la olimpiada nacional infantil y el campeonato nacional juvenil en sus etapas estatal, regional y nacional teniendo un costo total para este año aproximado a los \$25,000,000.00. Siendo las partidas con afectación relevante el material deportivo, combustibles, alimentación, vestuarios y uniformes, arrendamiento de equipo de transporte, hospedaje pasajes terrestres y aéreos

Se recibieron recursos extraordinarios al presupuesto adicionalmente autorizado por la cantidad de \$14,811,669.00 con la finalidad de atender pasivos de ejercicios anteriores al ejercicio de 2016 mismos que fueron generados con orden de pago

No.19000054832 de fecha 30 de diciembre de 2016, al cual al cierre del ejercicio quedo pendiente de pago.

También se recibieron recursos adicionales al presupuesto original autorizado por la cantidad de \$14,056,497.00 para atender pago de pasivos de gastos operación del presente ejercicio, generado con orden de pago 19000052703 misma que al cierre del ejercicio quedo pendiente de pago.

El efecto programático de tales variaciones no impactan de manera considerable en la programación de los procesos o proyectos que desarrollan las unidades administrativas de esta entidad.

A continuación se mencionan las partidas afectadas en relación a su importancia **Capítulo 1000 servicios personales** se realizaron transferencias de partidas dentro del mismo capítulo afecto de atender y dar suficiencia a partidas generadas en por el desarrollo del plan de previsión social que ejecuta la subsecretaria de recursos humanos del gobierno del estado la cual es la encargada de elaborar las nominas correspondiente a esta entidad así también se le dio suficiencia al rubro de personal eventual contratados bajo la modalidad de asimilables a salarios con el excedente de recursos propios así como la aplicación en este capítulo de recursos federales.

En el capítulo 2000 servicios generales

Partidas que tuvieron un incremento presupuestal en relación de los motivos expuestos:

- 21201. materiales y útiles de impresión
- 21601. Materiales de limpieza.
- 22101. Productos alimenticios.
- 22105. Productos alimenticios a atletas
- 22301. Utensilios para Servicios de alimentación
- 23501. Productos químicos y farmacéuticos.
- 24601. Material eléctrico y electrónico.
- 26101. Combustibles
- 27101. Vestuarios y uniformes
- 27301. Artículos deportivos
- 29601. Refacciones y accesorios equipo de transporte
- 29801. Refacciones y accesorios menores maquinaria y equipo

Las partidas de esta capitulo que se vieron afectadas por reducciones al presupuesto original en atención a dar suficiencias a otras del mismo capítulo se menciona a continuación:

- 21101. Materiales, útiles y útiles menores de oficina
- 21401. Material y útiles para el procesamiento y Eq. De Bienes Informáticos
- 22106. Adquisición de agua potable
- 25301. Medicinas y productos farmacéuticos.
- 25901. Otros productos químicos
- 29101. Herramientas menores.
- 29401. Refacciones y herramientas menores de equipo de computo.

En las partidas del capítulo 3000 servicios generales

Partidas que tuvieron un incremento presupuestal en relación de los motivos expuestos:

- 31101. Energía eléctrica
- 31201. Gas
- 31301. Agua
- 31501. Telefonía celular
- 31601. Servicios de telecomunicaciones.
- 32301. Arrendamiento de muebles maquinaria y equipo
- 32302. Arrendamiento de equipo de bienes informáticos
- 32501. Arrendamiento de equipo de transporte
- 33201. Servicios de diseño, ingeniería y actividades relacionadas
- 33401. Servicios de capacitación
- 33901. Servicios profesionales, científicos y técnicos integrales.
- 34101. Servicios Financieros y bancarios
- 34501. Seguros de bienes patrimoniales.
- 35101. Mantenimiento y conservación de inmuebles.
- 35702. Mantenimiento y conservación de maquinaria, herramientas, instrum y eq.
- 35801. Servicios de limpieza y manejos de desechos.
- 36101. Difusión radio y televisión
- 36201. Difusión radio y televisión y otros medios mensajes comerciales
- 36301. Servicios creativos de preproducción y producción publicad excepto internet
- 37101. Pasajes aéreos
- 37201. Pasajes terrestres
- 37301. Pasajes Marítimos
- 38101. Gasto ceremonial
- 38201. Gastos de orden social y cultural
- 38301. Congresos y convenciones
- 38401. Exposiciones
- 38501. Gastos de atención y producción
- 39201. Impuestos y derechos
- 39501. Penas, multas, accesorios y actualizaciones.
- 39901. Servicios asistenciales
- 39905. Aplicación de retención al millar

Las partidas de esta capítulo que se vieron afectadas por reducciones al presupuesto original en atención a dar suficiencias a otras del mismo capítulo se menciona a continuación:

- 31041. Telefonía tradicional.
- 31701. Servicios de acceso a internet
- 33603. Impresiones y publicaciones oficiales.
- 33605. Licitaciones, convenios y convocatorias
- 33801. Servicio de vigilancia
- 34401. Servicios de responsabilidad patrimonial y fianzas
- 34701. Fletes y maniobras
- 35201. Mantenimiento y conservación de mobiliario y equipo
- 35302. Mantenimiento y conservación de Bienes informáticos.
- 35501. Mantenimiento y conservación de equipos de transporte
- 35701. Mantenimiento y conservación de maquinaria y equipo
- 35901. Servicios de Jardinería y fumigación
- 37501. Viáticos en el país.

37502. Gastos de camino
37901 Cuotas

Capítulo 4000 transferencias asignaciones y subsidios

Se le dio continuidad al pago de becas a deportistas destacados así como al pago de nomina quincenal de los entrenadores e instructores deportivos que son la base de la activación física de la población abierta y preparación de los atletas de alta competencia que nos representan en las justas deportivas a nivel nacional, además se le da suficiencia partidas debido a una falta de asignación en la estimación original se aplica de otras partidas de este capítulo por el impacto y la importancia de la ejecución de esta partida para el cumplimiento de las funciones sustantivas.

Partidas que tuvieron un incremento presupuestal en relación de los motivos expuestos:

44107. Premios, estímulos, recompensas, becas y seguros a deportistas.
44201. Becas educativas.
44204. Fomento deportivo
49301. Traslados al sector privado externo

Las partidas de este capítulo que se vieron afectadas por reducciones al presupuesto original en atención a dar suficiencias a otras del mismo capítulo se menciona a continuación:

44202. Becas otorgadas por la SEC.

Capítulo 5000 bienes muebles e inmuebles.

Partidas que tuvieron un incremento presupuestal en relación de los motivos expuestos:

51501. Equipo de computación electrónica.
52101. Equipo y aparatos audiovisuales
56201. Maquinaria y equipo
56701. Herramientas.
56702. Refacciones y accesorios mayores.

Las variaciones presupuestales manifestadas son adecuaciones por ajustes en la operación de tal forma que no impactan de manera significativamente la programación de metas o ejecución del proceso y/o proyectos que cada unidad administrativa lleva a cabo sin embargo en la ejecución de las mismas se presenta variantes que se justifican a continuación:

En la dirección de infraestructura deportiva

Con relación variación presentada en la ejecución de metas se muestra las justificaciones siguientes:

En relación a la supervisión de obra se manifiesta que se realizaron mas de lo programado ocho reportes de supervisión de obra correspondiente a las obras de remodelación y modernización de alberca olímpica, rehabilitación de pabellón de halterofilia, construcción del pabellón de la pelota rehabilitación y equipamiento de unidad de medicina y ciencias aplicadas al deporte, rehabilitación de estadio de hockey rehabilitación y equipamiento de villa de atletas, construcción de trota pista, andadores y aéreas verdes y estadio héroes de Nacozari. y lo que con ello se

relaciona como lo es seguimiento de las estimaciones, reportes de avances de obra así como la integración de expedientes únicos de obra.

Desarrollo del deporte en la unidad de la villa de alto del atleta

Con relación variación presentada en la ejecución de metas se muestra las justificaciones siguientes:

En lo que respecta a las metas, brindar hospedajes y servicios de alimentación a atletas internos así como alimentación y hospedajes a atletas concentrados Estas metas no se alcanzaron al 100 % debido a que las se vio disminuidos el número de atletas foráneos que fueron concentrados así como también las instalaciones en este último trimestre quedaron inhabilitadas para hospedar por adecuaciones a las mismas.

Dirección de de alto rendimiento

Con relación variación presentada en la ejecución de metas se muestra las justificaciones siguientes:

Atención medica y ciencias aplicadas.- esta meta presento una variación a la alza debido a la asistencia de personal y atletas que se presentaron al evento nacional deportivo de futbol soccer.

Atención medica y eventos deportivos.- se tuvo presencia de personal de esta entidad en el evento del dia mundial del abrazo otorgándose información nutricional a la población

Coordinar eventos deportivos y supervisar la participación de atletas a los mismos.- eventos programados para el mes de diciembre se re calendarizaron

Realizar visitas para confeccionar controlar y evaluar los planes de entrenamiento de los diferentes deportes.- se dio un incremento de cuatro visitas en el área técnica de entrenamientos donde se evaluaron los resultados de aplicación de test específicos en algunos deportes así como la presentación de análisis de preparación.

Coordinar y supervisar las concentraciones y fogeos de las selecciones con miras a las olimpiadas.- la falta de cumplimiento se debió a la reprogramación de eventos.

Tramitar apoyos de asociaciones deportivas estatales y a los municipios de acuerdo a la calendarización de eventos y supervisión de los mismos.- el incremento se dio al apoyo para participación de nueve asociaciones en eventos convocados por sus respectivas federaciones.

Proporcionar y gestionar becas económicas.- el incremento se dio por los excelentes resultados de los deportistas y a un cambio de políticas otorgamiento de becas por parte del gobierno federal.

Proporcionar apoyos con los boletos de avión a atletas.- El incremento se debió por los atletas convocados a eventos nacionales e internacionales por parte de la

ANEXO

federación mexicana así como a la participación del presidente de la asociación a congresos técnicos nacionales.

Proporcionar apoyos de los pasajes de autobús para atletas y entrenadores.- el incremento se debió a la participación de eventos programados fuera de la ciudad de Hermosillo.



GOBIERNO
DEL ESTADO
DE SONORA

Instituto Sonorense de la Juventud

Sistema Estatal de Evaluación
Estado de Situación Financiera
INSTITUTO SONORENSE DE LA JUVENTUD
Al 31 Diciembre de 2016
(PESOS)

ETCA-I-01

TRIMESTRE: CUARTO

ACTIVO	2016	2015	PASIVO	2016	2015
Activo Circulante			Pasivo Circulante		
Efectivo y Equivalentes	2,848,546.00	3,606,651.00	Cuentas por Pagar a Corto Plazo	647,996.00	1,107,945.00
Derechos a Recibir Efectivo o Equivalentes	522,363.00	266,482.00	Documentos por Pagar a Corto Plazo	-	-
Derechos a Recibir Bienes o Servicios	-	-	Porción a Corto Plazo de la Deuda Pública a Largo Plazo	-	-
Inventarios	-	-	Títulos y Valores a Corto Plazo	-	-
Almacenes	-	-	Pasivos Diferidos a Corto Plazo	-	-
Estimación por Pérdida o Deterioro de Activos Circulantes	-	-	Fondos y Bienes de Terceros en Garantía y/o Administración a Corto Plazo	-	-
Otros Activos Circulantes	-	-	Provisiones a Corto Plazo	-	-
			Otros Pasivos a Corto Plazo	28,847.00	28,847.00
Total de Activos Circulantes	3,370,909.00	3,873,133.00	Total de Pasivos Circulantes	676,843.00	1,136,792.00
Activo No Circulante			Pasivo No Circulante		
Inversiones Financieras a Largo Plazo	-	-	Cuentas por Pagar a Largo Plazo	-	-
Derechos a Recibir Efectivo o Equivalentes a Largo Plazo	-	-	Documentos por Pagar a Largo Plazo	-	-
Bienes Inmuebles, Infraestructura y Construcciones en Proceso	14,886,361.00	14,886,361.00	Deuda Pública a Largo Plazo	-	-
Bienes Muebles	3,094,060.00	1,003,017.00	Pasivos Diferidos a Largo Plazo	-	-
Activos Intangibles	-	-	Fondos y Bienes de Terceros en Garantía y/o en Administración a Largo Plazo	-	-
Depreciación, Deterioro y Amortización Acumulada de Bienes	955,091.00	249,124.00	Provisiones a Largo Plazo	-	-
Activos Diferidos	-	-			
Estimación por Pérdida o Deterioro de Activos no Circulantes	-	-			
Otros Activos no Circulantes	-	-			
Total de Activos No Circulantes	17,025,330.00	15,640,254.00	Total de Pasivos No Circulantes	-	-
Total de Activos	20,396,239.00	19,513,387.00	Total de Pasivo	676,843.00	1,136,792.00
			Hacienda Pública/Patrimonio		
			Hacienda Pública/Patrimonio Contribuido	15,824,758.00	15,824,758.00
			Aportaciones	15,824,758.00	15,824,758.00
			Donaciones de Capital	-	-
			Actualización de la Hacienda Pública/Patrimonio	-	-
			Hacienda Pública/Patrimonio Generado	3,894,638.00	2,551,837.00
			Resultados del Ejercicio (Ahorro/ Desahorro)	975,462.00	2,691,113.00
			Resultados de Ejercicios Anteriores	2,451,136.00	-
			Revalúos	-	-
			Reservas	-	-
			Rectificaciones de Resultados de Ejercicios Anteriores	468,040.00	100,701.00
			Exceso o Insuficiencia en la Actualización de la Hacienda Pública/Patrimonio	-	-
			Resultado por Posición Monetaria	-	-
			Resultado por Tenencia de Activos no Monetarios	-	-
			Total Hacienda Pública/Patrimonio	19,719,396.00	18,376,595.00
			Total de Pasivo y Hacienda Pública/Patrimonio	20,396,239.00	19,513,387.00

"Bajo protesta de decir verdad declaramos que los Estados Financieros y sus Notas, son razonablemente correctos y son responsabilidad del emisor"

ING. RICARDO VELEZ BADILLA
Director General de Planeación y Administración

C. BRIANDA VIVIAN MARTÍNEZ
Directora General

Sistema Estatal de Evaluación
Estado de Situación Financiera - Detallado - LDF
INSTITUTO SONORENSE DE LA JUVENTUD
Al 31 de Diciembre de 2015 y al 31 de Diciembre de 2016 (b)

ETCA-I-01-A

(PESOS)

TRIMESTRE: CUARTO

Concepto (c)	2016	31 de diciembre de 2015	Concepto (c)	2016	31 de diciembre de 2015
ACTIVO			PASIVO		
Activo Circulante			Pasivo Circulante		
a. Efectivo y Equivalentes (a=a1+a2+a3+a4+a5+a6+a7)	2,848,546.00	3,606,651.00	a. Cuentas por Pagar a Corto Plazo (a=a1+a2+a3+a4+a5+a6+a7+a8+a9)	676,843.00	1,136,792.00
a1) Efectivo	-	-	a1) Servicios Personales por Pagar a Corto Plazo	-	-
a2) Bancos/Tesorería	2,848,546.00	3,606,651.00	a2) Proveedores por Pagar a Corto Plazo	159,854.00	592,556.00
a3) Bancos/Dependencias y Otros	-	-	a3) Contratistas por Obras Públicas por Pagar a Corto Plazo	-	-
a4) Inversiones Temporales (Hasta 3 meses)	-	-	a4) Participaciones y Aportaciones por Pagar a Corto Plazo	-	-
a5) Fondos con Afectación Específica	-	-	a5) Transferencias Otorgadas por Pagar a Corto Plazo	-	-
a6) Depósitos de Fondos de Terceros en Garantía y/o Administración	-	-	a6) Intereses, Comisiones y Otros Gastos de la Deuda Pública por Pagar a Corto Plazo	-	-
a7) Otros Efectivos y Equivalentes	-	-	a7) Retenciones y Contribuciones por Pagar a Corto Plazo	69,580.00	38,004.00
b. Derechos a Recibir Efectivo o Equivalentes (b=b1+b2+b3+b4+b5+b6+b7)	522,363.00	266,482.00	a8) Devoluciones de la Ley de Ingresos por Pagar a Corto Plazo	-	-
b1) Inversiones Financieras de Corto Plazo	-	-	a9) Otras Cuentas por Pagar a Corto Plazo	447,409.00	506,232.00
b2) Cuentas por Cobrar a Corto Plazo	387,589.00	-	b. Documentos por Pagar a Corto Plazo (b=b1+b2+b3)		
b3) Deudores Diversos por Cobrar a Corto Plazo	46,577.00	260,065.00	b1) Documentos Comerciales por Pagar a Corto Plazo	-	-
b4) Ingresos por Recuperar a Corto Plazo	13,879.00	6,417.00	b2) Documentos con Contratistas por Obras Públicas por Pagar a Corto Plazo	-	-
b5) Deudores por Anticipos de la Tesorería a Corto Plazo	-	-	b3) Otros Documentos por Pagar a Corto Plazo	-	-
b6) Préstamos Otorgados a Corto Plazo	-	-	c. Porción a Corto Plazo de la Deuda Pública a Largo Plazo (c=c1+c2)		
b7) Otros Derechos a Recibir Efectivo o Equivalentes a Corto Plazo	74,318.00	-	c1) Porción a Corto Plazo de la Deuda Pública	-	-
c. Derechos a Recibir Bienes o Servicios (c=c1+c2+c3+c4+c5)			c2) Porción a Corto Plazo de Arrendamiento Financiero	-	-
c1) Anticipo a Proveedores por Adquisición de Bienes y Prestación de Servicios a Corto Plazo	-	-	d. Títulos y Valores a Corto Plazo	-	-
c2) Anticipo a Proveedores por Adquisición de Bienes Inmuebles y Muebles a Corto Plazo	-	-	e. Pasivos Diferidos a Corto Plazo (e=e1+e2+e3)		
c3) Anticipo a Proveedores por Adquisición de Bienes Intangibles a Corto Plazo	-	-	e1) Ingresos Cobrados por Adelantado a Corto Plazo	-	-
c4) Anticipo a Contratistas por Obras Públicas a Corto Plazo	-	-	e2) Intereses Cobrados por Adelantado a Corto Plazo	-	-
c5) Otros Derechos a Recibir Bienes o Servicios a Corto Plazo	-	-	e3) Otros Pasivos Diferidos a Corto Plazo	-	-
d. Inventarios (d=d1+d2+d3+d4+d5)			f. Fondos y Bienes de Terceros en Garantía y/o Administración a Corto Plazo (f=f1+f2+f3+f4+f5+f6)		
d1) Inventario de Mercancías para Venta	-	-	f1) Fondos en Garantía a Corto Plazo	-	-
d2) Inventario de Mercancías Terminadas	-	-	f2) Fondos en Administración a Corto Plazo	-	-
d3) Inventario de Mercancías en Proceso de Elaboración	-	-	f3) Fondos Contingentes a Corto Plazo	-	-
d4) Inventario de Materias Primas, Materiales y Suministros para Producción	-	-	f4) Fondos de Fideicomisos, Mandatos y Contratos Análogos a Corto Plazo	-	-
d5) Bienes en Tránsito	-	-	f5) Otros Fondos de Terceros en Garantía y/o Administración a Corto Plazo	-	-
e. Almacenes	-	-	f6) Valores y Bienes en Garantía a Corto Plazo	-	-

f. Estimación por Pérdida o Deterioro de Activos Circulantes (f=f1+f2)			g. Provisiones a Corto Plazo (g=g1+g2+g3)		
f1) Estimaciones para Cuentas Incobrables por Derechos a Recibir Efectivo o Equivalentes			g1) Provisión para Demandas y Juicios a Corto Plazo		
f2) Estimación por Deterioro de Inventarios			g2) Provisión para Contingencias a Corto Plazo		
g. Otros Activos Circulantes (g=g1+g2+g3+g4)			g3) Otras Provisiones a Corto Plazo		
g1) Valores en Garantía			h. Otros Pasivos a Corto Plazo (h=h1+h2+h3)		
g2) Bienes en Garantía (excluye depósitos de fondos)			h1) Ingresos por Clasificar		
g3) Bienes Derivados de Embargos, Decomisos, Aseguramientos y Dación en Pago			h2) Recaudación por Participar		
g4) Adquisición con Fondos de Terceros			h3) Otros Pasivos Circulantes		
IA. Total de Activos Circulantes (IA = a + b + c + d + e + f + g)	3,370,909.00	3,873,133.00	IIA. Total de Pasivos Circulantes (IIA = a + b + c + d + e + f + g + h)	676,843.00	1,136,792.00
Activo No Circulante			Pasivo No Circulante		
a. Inversiones Financieras a Largo Plazo			a. Cuentas por Pagar a Largo Plazo		
b. Derechos a Recibir Efectivo o Equivalentes a Largo Plazo			b. Documentos por Pagar a Largo Plazo		
c. Bienes Inmuebles, Infraestructura y Construcciones en Proceso	14,886,361.00	14,886,361.00	c. Deuda Pública a Largo Plazo		
d. Bienes Muebles	3,094,060.00	1,003,017.00	d. Pasivos Diferidos a Largo Plazo		
e. Activos Intangibles			e. Fondos y Bienes de Terceros en Garantía y/o en Administración a Largo Plazo		
f. Depreciación, Deterioro y Amortización Acumulada de Bienes	955,091.00	249,124.00	f. Provisiones a Largo Plazo		
g. Activos Diferidos			IIB. Total de Pasivos No Circulantes (IIB=a + b + c + d + e + f)		
h. Estimación por Pérdida o Deterioro de Activos no Circulantes					
i. Otros Activos no Circulantes			II. Total del Pasivo (II = IIA + IIB)	676,843.00	1,136,792.00
IB. Total de Activos No Circulantes (IB = a + b + c + d + e + f + g + h + i)	17,025,330.00	15,640,254.00	HACIENDA PÚBLICA/PATRIMONIO		
I. Total del Activo (I = IA + IB)	20,396,239.00	19,513,387.00	IIIA. Hacienda Pública/Patrimonio Contribuido (IIIA = a+b+c)	15,824,758.00	15,824,758.00
			a. Aportaciones	15,824,758.00	15,824,758.00
			b. Donaciones de Capital		
			c. Actualización de la Hacienda Pública/Patrimonio		
			IIIB. Hacienda Pública/Patrimonio Generado (IIIB = a + b + c + d + e)	3,894,638.00	2,551,837.00
			a. Resultados del Ejercicio (Ahorro/ Desahorro)	975,462.00	2,691,113.00
			b. Resultados de Ejercicios Anteriores	2,451,136.00	239,977.00
			c. Revalúos		
			d. Reservas		
			e. Rectificaciones de Resultados de Ejercicios Anteriores	468,040.00	100,701.00
			IIIC. Exceso o Insuficiencia en la Actualización de la Hacienda Pública/Patrimonio (IIIC=a+b)		
			a. Resultado por Posición Monetaria		
			b. Resultado por Tenencia de Activos no Monetarios		
			III. Total Hacienda Pública/Patrimonio (III = IIIA + IIIB + IIIC)	19,719,396.00	18,376,595.00
			IV. Total del Pasivo y Hacienda Pública/Patrimonio (IV =II+III)	20,396,239.00	19,513,387.00

ING. RICARDO VELEZ BADILLA
Director General de Planeación y Administración

C. BRIANDA VIVIAN MARTÍNEZ
Directora General

Sistema Estatal de Evaluación
Estado de Actividades
INSTITUTO SONORENSE DE LA JUVENTUD
Del 01 de Enero al 31 de Diciembre de 2016
(PESOS)

ETCA-I-02

TRIMESTRE: CUARTO

	2016	2015
INGRESOS Y OTROS BENEFICIOS		
Ingresos de la Gestión:	29,300.00	-
Impuestos	-	-
Cuotas y Aportaciones de Seguridad Social	-	-
Contribuciones de Mejoras	-	-
Derechos	-	-
Productos de Tipo Corriente ¹	-	-
Aprovechamientos de Tipo Corriente	-	-
Ingresos por Venta de Bienes y Servicios	29,300.00	-
Ingresos no Comprendidos en las Fracciones de la Ley de Ingresos Causados en Ejercicios Fiscales Anteriores Pendientes de Liquidación o Pago	-	-
Participaciones, Aportaciones, Transferencias, Asignaciones, Subsidios y Otras Ayudas	35,528,722.00	21,613,588.00
Participaciones y Aportaciones	5,150,861.00	-
Transferencia, Asignaciones, Subsidios y Otras Ayudas	30,377,861.00	21,613,588.00
Otros Ingresos y Beneficios	15,701.00	-
Ingresos Financieros	221.00	-
Incremento por Variación de Inventarios	-	-
Disminución del Exceso de Estimaciones por Pérdida o Deterioro u Obsolescencia	-	-
Disminución del Exceso de Provisiones	-	-
Otros Ingresos y Beneficios Varios	15,480.00	-
	-	-
Total de Ingresos y Otros Beneficios	35,573,723.00	21,613,588.00
	-	-
GASTOS Y OTRAS PÉRDIDAS		
Gastos de Funcionamiento	25,779,025.00	16,984,704.00
Servicios Personales	13,247,126.00	11,892,688.00
Materiales y Suministros	2,799,932.00	899,815.00
Servicios Generales	9,731,967.00	4,192,201.00
Transferencia, Asignaciones, Subsidios y Otras Ayudas	5,503,675.00	1,937,771.00
Transferencias Internas y Asignaciones al Sector Público	-	-
Transferencias al Resto del Sector Público	-	-
Subsidios y Subvenciones	-	-
Ayudas Sociales	5,489,130.00	1,937,771.00
Pensiones y Jubilaciones	14,545.00	-
Transferencias a Fideicomisos, Mandatos y Contratos Análogos	-	-
Transferencias a la Seguridad Social	-	-
Donativos	-	-
Transferencias al Exterior	-	-
Participaciones y Aportaciones	2,725,200.00	-
Participaciones	-	-
Aportaciones	-	-
Convenios	2,725,200.00	-
Intereses, Comisiones y Otros Gastos de la Deuda Pública	-	-
Intereses de la Deuda Pública	-	-
Comisiones de la Deuda Pública	-	-
Gastos de la Deuda Pública	-	-
Costo por Coberturas	-	-
Apoyos Financieros	-	-
Otros Gastos y Pérdidas Extraordinarias	590,361.00	-
Estimaciones, Depreciaciones, Deterioros, Obsolescencia y Amortizaciones	590,361.00	-
Provisiones	-	-
Disminución de Inventarios	-	-
Aumento por Insuficiencia de Estimaciones por Pérdida o Deterioro y Obsolescencia	-	-
Aumento por Insuficiencia de Provisiones	-	-
Otros Gastos	-	-
Inversión Pública	-	-
Inversión Pública no Capitalizable	-	-
Total de Gastos y Otras Pérdidas	34,598,261.00	18,922,475.00
Resultados del Ejercicio (Ahorro/Desahorro)	975,462.00	2,691,113.00

Bajo protesta de decir verdad declaramos que los Estados Financieros y sus Notas, son razonablemente correctos y son responsabilidad del emisor

ING. RICARDO VELEZ BADILLA
Director General de Planeación y Administración

C. BRIANDA VIVIAN MARTÍNEZ
Directora General

Sistema Estatal de Evaluación
Estado de Variación en la Hacienda Pública
INSTITUTO SONORENSE DE LA JUVENTUD
 Del 01 de Enero al 31 de Diciembre de 2016
 (PESOS)

ETCA-I-03

TRIMESTRE: CUARTO

Concepto	Hacienda Pública / Patrimonio Contribuido	Hacienda Pública / Patrimonio Generado de Ejercicio Anteriores	Hacienda Pública / Patrimonio Generado del Ejercicio	Ajustes por Cambios de Valor	Total
Rectificaciones de Resultados de Ejercicios Anteriores		367,339.00	-2,691,113.00		
Patrimonio Neto Inicial Ajustado del Ejercicio	15,824,758.00	0.00	0.00	0.00	15,824,758.00
Aportaciones	15,824,758.00				15,824,758.00
Donaciones de Capital					0.00
Actualización de la Hacienda Pública/Patrimonio					0.00
Variaciones de la Hacienda Pública / Patrimonio Neto del Ejercicio	0.00	228,063.00	2,691,113.00	0.00	2,919,176.00
Resultados del Ejercicio (Ahorro/Desahorro)			2,691,113.00		2,691,113.00
Resultados de Ejercicios Anteriores		-139,276.00			-139,276.00
Revalúos					0.00
Reservas					0.00
Hacienda Pública / Patrimonio Neto Final del Ejercicio 2015	15,824,758.00	228,063.00	2,691,113.00	0.00	18,743,934.00
Cambios en la Hacienda Pública / Patrimonio Neto del Ejercicio 2016	0.00	0.00	0.00	0.00	0.00
Aportaciones					0.00
Donaciones de Capital					0.00
Actualización de la Hacienda Pública/Patrimonio					0.00
Variaciones de la Hacienda Pública / Patrimonio Neto del Ejercicio	0.00	2,691,113.00	-1,715,651.00	0.00	975,462.00
Resultados del Ejercicio (Ahorro/Desahorro)			975,462.00		975,462.00
Resultados de Ejercicios Anteriores		2,691,113.00			2,691,113.00
Revalúos					0.00
Reservas					0.00
Saldo Neto en la Hacienda Pública / Patrimonio 2016	15,824,758.00	2,919,176.00	975,462.00	0.00	19,719,396.00

"Bajo protesta de decir verdad declaramos que los Estados Financieros y sus Notas, son razonablemente correctos y son responsabilidad del emisor"

 ING. RICARDO VELEZ BADILLA
 Director General de Planeación y Administración

 C. BRIANDA VIVIAN MARTÍNEZ
 Directora General

Sistema Estatal de Evaluación
Estado de Cambios en la Situación Financiera
INSTITUTO SONORENSE DE LA JUVENTUD
Del 01 de Enero al 31 de Diciembre de 2016
(PESOS)

ETCA-I-04

TRIMESTRE: CUARTO

	Origen	Aplicación
Activo	1,464,071.73	2,346,923.65
Activo Circulante	758,105.00	255,880.90
Efectivo y Equivalentes	758,105.00	
Derechos a Recibir Efectivo o Equivalentes		255,880.90
Derechos a Recibir Bienes o Servicios		
Inventario		
Almacenes		
Estimación por Pérdida o Deterioro de Activos Circulantes		
Otros Activos Circulantes		
Activo No Circulante	705,966.73	2,091,042.75
Inversiones Financieras a Largo Plazo		
Derechos a Recibir Efectivo o Equivalentes a Largo Plazo		
Bienes Inmuebles, Infraestructura y Construcciones en Proceso		
Bienes Muebles		2,091,042.75
Activos Intangibles		
Depreciación, Deterioro y Amortización Acumulada de Bienes	705,966.73	
Activos Diferidos		
Estimación por Pérdida o Deterioro de Activos no Circulantes		
Otros Activos no Circulantes		
Pasivo	0.00	459,948.65
Pasivo Circulante	0.00	459,948.65
Cuentas por Pagar a Corto Plazo		459,948.65
Documentos por Pagar a Corto Plazo		
Porción a Corto Plazo de la Deuda Pública a Largo Plazo		
Títulos y Valores a Corto Plazo		
Pasivos Diferidos a Corto Plazo		
Fondos y Bienes de Terceros en Garantía y/o Administración a Corto Plazo		
Provisiones a Corto Plazo		
Otros Pasivos a Corto Plazo		
Pasivo No Circulante	0.00	0.00
Cuentas por Pagar a Largo Plazo		
Documentos por Pagar a Largo Plazo		
Deuda Pública a Largo Plazo		
Pasivos Diferidos a Largo Plazo		
Fondos y Bienes de Terceros en Garantía y/o en Administración a Largo Plazo		
Provisiones a Largo Plazo		
HACIENDA PUBLICA/PATRIMONIO	3,058,452.37	1,715,651.87
Hacienda Pública/Patrimonio Contribuido	0.00	0.00
Aportaciones		
Donaciones de Capital		
Actualización de la Hacienda Pública/Patrimonio		
Hacienda Pública/Patrimonio Generado	3,058,452.37	1,715,651.87
Resultados del Ejercicio (Ahorro/ Desahorro)		1,715,651.87
Resultados de Ejercicios Anteriores	2,691,113.40	
Revalúos		
Reservas		
Rectificaciones de Resultados de Ejercicios Anteriores	367,338.97	
Excesos o Insuficiencia en la Actualización de la Hacienda Pública/Patrimonio	0.00	0.00
Resultado por Posición Monetaria		
Resultado por Tenencia de Activos no Monetarios		

Bajo protesta de decir verdad declaramos que los Estados Financieros y sus Notas, son razonablemente correctos y son responsabilidad del emisor

ING. RICARDO VELEZ BADILLA
Director General de Planeación y Administración

C. BRIANDA VIVIAN MARTÍNEZ
Directora General

Sistema Estatal de Evaluación
Estado de Flujos de Efectivo
INSTITUTO SONORENSE DE LA JUVENTUD
Al 31 Diciembre de 2016
(PESOS)

ETCA-I-05

TRIMESTRE: CUARTO

Concepto	2016	2015
Flujos de Efectivo de las Actividades de Operación		
Origen	29,642,854.99	17,921,893.00
Impuestos		
Cuotas y Aportaciones de Seguridad Social		
Contribuciones de mejoras		
Derechos		
Productos de Tipo Corriente		
Aprovechamientos de Tipo Corriente		
Ingresos por Venta de Bienes y Servicios		
Ingresos no Comprendidos en las Fracciones de la Ley de Ingresos Causados en Ejercicios Fiscales Anteriores		
Pendientes de Liquidación o Pago		
Participaciones y Aportaciones	2,190,596.00	
Transferencias, Asignaciones y Subsidios y Otras Ayudas	25,894,842.11	17,604,100.00
Otros Orígenes de Operación	1,557,416.88	317,793.00
Aplicación	27,796,168.61	15,187,448.00
Servicios Personales	8,929,611.33	7,951,669.00
Materiales y Suministros	2,060,656.72	861,844.00
Servicios Generales	6,735,431.93	4,133,296.00
Transferencias Internas y Asignaciones al Sector Público		
Transferencias al resto del Sector Público		
Subsidios y Subvenciones		
Ayudas Sociales	8,548,077.72	1,928,730.00
Pensiones y Jubilaciones		
Transferencias a Fideicomisos, Mandatos y Contratos Análogos		
Transferencias a la Seguridad Social		
Donativos		
Transferencias al Exterior		
Participaciones		
Aportaciones		
Convenios		
Otras Aplicaciones de Operación	1,522,390.91	311,909.00
Flujos Netos de Efectivo por Actividades de Operación	1,846,686.38	2,734,445.00
Flujos de Efectivo de las Actividades de Inversión		
Origen	0.00	0.00
Bienes Inmuebles, Infraestructura y Construcciones en Proceso		
Bienes Muebles		
Otros Orígenes de Inversión		
Aplicación	2,604,791.00	0.00
Bienes Inmuebles, Infraestructura y Construcciones en Proceso		
Bienes Muebles	2,604,791.00	
Otras Aplicaciones de Inversión		
Flujos Netos de Efectivo por Actividades de Inversión	-2,604,791.00	0.00
Flujo de Efectivo de las Actividades de Financiamiento		
Origen	0.00	0.00
Endeudamiento Neto		
Interno		
Externo		
Otros Orígenes de Financiamiento		
Aplicación	0.00	0.00
Servicios de la Deuda		
Interno		
Externo		
Otras Aplicaciones de Financiamiento		
Flujos netos de Efectivo por Actividades de Financiamiento	0.00	0.00
Incremento/Disminución Neta en el Efectivo y Equivalentes al Efectivo	-758,104.62	2,734,445.00
Efectivo y Equivalentes al Efectivo al Inicio del Ejercicio	3,606,651.00	872,207.00
Efectivo y Equivalentes al Efectivo al Final del Ejercicio	2,848,546.38	3,606,652.00

Bajo protesta de decir verdad declaramos que los Estados Financieros y sus Notas, son razonablemente correctos y son responsabilidad del emisor

 ING. RICARDO VELEZ BADILLA
 Director General de Planeación y Administración

 C. BRIANDA VIVIAN MARTÍNEZ
 Directora General

Sistema Estatal de Evaluación
Estado Analítico del Activo
INSTITUTO SONORENSE DE LA JUVENTUD
 Del 01 de Enero al 31 de Diciembre de 2016

ETCA-I-06

(PESOS)

TRIMESTRE: CUARTO

Concepto	Saldo Inicial 1	Cargos del Periodo 2	Abonos del Periodo 3	Saldo Final 4 (1+2-3)	Variación del Periodo (4-1)
ACTIVO	19,513,387.00	36,015,203.00	35,132,351.00	20,396,239.00	882,852.00
Activo Circulante	3,873,133.00	33,924,160.00	34,426,384.00	3,370,909.00	-502,224.00
Efectivo y Equivalentes	3,606,651.00	29,642,855.00	30,400,960.00	2,848,546.00	-758,105.00
Derechos a Recibir Efectivo o Equivalentes	266,482.00	3,595,617.00	3,339,736.00	522,363.00	255,881.00
Derechos a Recibir Bienes o Servicios	0.00	685,688.00	685,688.00	0.00	0.00
Inventarios				0.00	0.00
Almacenes				0.00	0.00
Estimación por Pérdida o Deterioro de Activos Circulantes				0.00	0.00
Otros Activos Circulantes				0.00	0.00
Activo No Circulante	15,640,254.00	2,091,043.00	705,967.00	17,025,330.00	1,385,076.00
Inversiones Financieras a Largo Plazo				0.00	0.00
Derechos a Recibir Efectivo o Equivalentes a Largo Plazo				0.00	0.00
Bienes Inmuebles, Infraestructura y Construcciones en Proceso	14,886,361.00	0.00	0.00	14,886,361.00	0.00
Bienes Muebles	1,003,017.00	2,091,043.00	0.00	3,094,060.00	2,091,043.00
Activos Intangibles				0.00	0.00
Depreciación, Deterioro y Amortización Acumulada de Bienes	-249,124.00	0.00	705,967.00	-955,091.00	-705,967.00
Activos Diferidos				0.00	0.00
Estimación por Pérdida o Deterioro de Activos no Circulantes				0.00	0.00
Otros Activos no Circulantes				0.00	0.00

Bajo protesta de decir verdad declaramos que los Estados Financieros y sus Notas, son razonablemente correctos y son responsabilidad del emisor

 ING. RICARDO VELEZ BADILLA
 Director General de Planeación y Administración

 C. BRIANDA VIVIAN MARTÍNEZ
 Directora General

Sistema Estatal de Evaluación
Estado Analítico de la Deuda y Otros Pasivos
INSTITUTO SONORENSE DE LA JUVENTUD
 Del 01 de Enero al 31 de Diciembre de 2016

ETCA-I-07

(PESOS)

TRIMESTRE: CUARTO

DENOMINACIÓN DE LAS DEUDAS	MONEDA DE CONTRATACIÓN	INSTITUCIÓN O PAÍS ACREEDOR	SALDO INICIAL DEL PERIODO	SALDO FINAL DEL PERIODO
DEUDA PÚBLICA				
Corto Plazo				
Deuda Interna			0.00	0.00
Instituciones de Crédito			0.00	0.00
Títulos y Valores				
Arrendamientos Financieros				
Deuda Externa			0.00	0.00
Organismos Financieros Internacionales			0.00	
Deuda Bilateral				
Títulos y Valores				
Arrendamientos Financieros				
<i>Subtotal Corto Plazo</i>			<i>0.00</i>	<i>0.00</i>
Largo Plazo				
Deuda Interna			0.00	0.00
Instituciones de Crédito				
Títulos y Valores				
Arrendamientos Financieros				
Deuda Externa			0.00	0.00
Organismos Financieros Internacionales				
Deuda Bilateral				
Títulos y Valores				
Arrendamientos Financieros				
<i>Subtotal Lago Plazo</i>			<i>0.00</i>	<i>0.00</i>
Otros Pasivos			1,136,791.78	676,843.00
Total Deuda y Otros Pasivos			1,136,791.78	676,843.00

Bajo protesta de decir verdad declaramos que los Estados Financieros y sus Notas, son razonablemente correctos y son responsabilidad del emisor

 ING. RICARDO VELEZ BADILLA
 Director General de Planeación y Administración

 C. BRIANDA VIVIAN MARTÍNEZ
 Directora General

Sistema Estatal de Evaluación
Informe Analítico de la Deuda Pública y Otros Pasivos - LDF
INSTITUTO SONORENSE DE LA JUVENTUD
Del 01 de Enero al 31 de Diciembre de 2016 (b)

ETCA-I-07-A

(PESOS)

TRIMESTRE: CUARTO

Denominación de la Deuda Pública y Otros Pasivos (c)	Saldo al 31 de diciembre de 2015(d)	Disposiciones del Periodo (e)	Amortizaciones del Periodo (f)	Revaluaciones, Reclasificaciones y Otros Ajustes (g)	Saldo Final del Periodo (h) h=d+e-f+g	Pago de Intereses del Periodo (i)	Pago de Comisiones y demás costos asociados durante el Periodo (j)
1. Deuda Pública (1=A+B)							
A. Corto Plazo (A=a1+a2+a3)							
a1) Instituciones de Crédito							
a2) Títulos y Valores							
a3) Arrendamientos Financieros							
B. Largo Plazo (B=b1+b2+b3)							
b1) Instituciones de Crédito							
b2) Títulos y Valores							
b3) Arrendamientos Financieros							
2. Otros Pasivos	1,136,791.78				676,843.00		
3. Total de la Deuda Pública y Otros Pasivos (3=1+2)	1,136,791.78				676,843.00		
4. Deuda Contingente 1 (Informativo)							
A. Deuda Contingente 1							
B. Deuda Contingente 2							
C. Deuda Contingente XX							
5. Valor de Instrumentos Bono Cupón Cero 2 (Informativo)							
A. Instrumento Bono Cupón Cero 1							
B. Instrumento Bono Cupón Cero 2							
C. Instrumento Bono Cupón Cero XX							

1 Se refiere a cualquier Financiamiento sin fuente o garantía de pago definida, que sea asumida de manera solidaria o subsidiaria por las Entidades Federativas con sus Municipios, organismos descentralizados y empresas de participación estatal mayoritaria y fideicomisos, locales o municipales, y por los Municipios con sus respectivos organismos descentralizados y empresas de participación municipal mayoritaria.

2 Se refiere al valor del Bono Cupón Cero que respalda el pago de los créditos asociados al mismo (Activo).

Obligaciones a Corto Plazo (k)	Monto Contratado (l)	Plazo Pactado (m)	Tasa de Interés (n)	Comisiones y Costos Relacionados (o)	Tasa Efectiva (p)
6. Obligaciones a Corto Plazo (Informativo)					
A. Crédito 1					
B. Crédito 2					
C. Crédito XX					

Elaboró
Puesto

Autorizó
Puesto

Sistema Estatal de Evaluación
Informe Analítico de Obligaciones Diferentes de Financiamientos – LDF
INSTITUTO SONORENSE DE LA JUVENTUD
Del 01 de Enero al 31 de Diciembre de 2016 (b)

ETCA-I-07-B

(PESOS)

TRIMESTRE: CUARTO

Denominación de las Obligaciones Diferentes de Financiamiento (c)	Fecha del Contrato (d)	Fecha de inicio de operación del proyecto (e)	Fecha de vencimiento (f)	Monto de la inversión pactado (g)	Plazo pactado (h)	Monto promedio mensual del pago de la contraprestación (i)	Monto promedio mensual del pago de la contraprestación correspondiente al pago de inversión (j)	Monto pagado de la inversión al 31 de Diciembre de 2016 (k)	Monto pagado de la inversión actualizado al 31 de Diciembre de 2016 (l)	Saldo pendiente por pagar de la inversión al 31 de Diciembre de 2016 (m = g - l)
A. Asociaciones Público Privadas (APP's) (A=a+b+c+d)										
a) APP 1										
b) APP 2										
c) APP 3										
d) APP XX										
NADA QUE INFORMAR EN ESTE APARTADO										
B. Otros Instrumentos (B=a+b+c+d)										
a) Otro Instrumento 1										
b) Otro Instrumento 2										
c) Otro Instrumento 3										
d) Otro Instrumento XX										
C. Total de Obligaciones Diferentes de Financiamiento (C=A+B)										

 ING. RICARDO VELEZ BADILLA
 Director General de Planeación y Administración

 C. BRIANDA VIVIAN MARTÍNEZ
 Directora General

Sistema Estatal de Evaluación
Informe sobre Pasivos Contingentes
INSTITUTO SONORENSE DE LA JUVENTUD
Al 31 Diciembre de 2016
(PESOS)

ETCA-I-08

TRIMESTRE: CUARTO

A Corto Plazo

NADA QUE INFORMAR EN ESTE APARTADO

A Mediano Plazo

INFORME SOBRE PASIVOS CONTINGENTES: Informar las obligaciones que tienen su origen en

hechos específicos e independientes del pasado que en el futuro pueden ocurrir o no, y de

acuerdo con lo que acontezca, desaparecen o se convierten en pasivos reales por ejemplo,

juicios, garantías, avales, costos de planes de pensiones, jubilaciones, etc.

A Largo Plazo

Bajo protesta de decir verdad declaramos que los Estados Financieros y sus Notas, son razonablemente correctos y son responsabilidad del emisor

Elaboró
Puesto

Autorizó
Puesto

NOTAS A LOS ESTADOS FINANCIEROS

Se deberá cumplir con lo siguiente:

NOTAS DE DESGLOSE
NOTAS DE MEMORIA: Cuentas de Orden
NOTAS DE GESTION ADMINISTRATIVA:
Incluir los 17 puntos señalados

1. Introducción.
2. Panorama Económico y Financiero.
3. Autorización e Historia.
4. Organización y Objeto Social.
5. Bases de Preparación de los Estados Financieros.
6. Políticas de Contabilidad Significativas.
7. Posición en Moneda Extranjera y Protección por Riesgo Cambiario.
8. Reporte Analítico del Activo.
9. Fideicomisos, Mandatos y Análogos.
10. Reporte de la Recaudación.
11. Información sobre la Deuda y el Reporte Analítico de la Deuda.
12. Calificaciones otorgadas.
13. Proceso de Mejora.
14. Información por Segmentos.
15. Eventos Posteriores al Cierre.
16. Partes Relacionadas.
17. Responsabilidad Sobre la Presentación Razonable de los Estados Financieros.

INSTITUTO SONORENSE DE LA JUVENTUD
Notas a los Estados Financieros

Al 31 de Diciembre de 2016

a) NOTAS DE DESGLOSE

I) NOTAS AL ESTADO DE SITUACIÓN FINANCIERA

EFFECTIVO Y EQUIVALENTES

Las partidas que integran este rubro al 31 de Diciembre de 2016 son las siguientes:

	2016
Efectivo	0.00
HSBC Cta. 04033774076	2,427.36
BBVA Bancomer Cta. 0134418956	44,786.99
BBVA Bancomer Cta. 0189498508	349,245.40
BBVA Bancomer Cta. 0190214035	26,205.87
BBVA Bancomer Cta. 0107559909	217.10
BBVA Bancomer Cta. 0108415684	2.56
BBVA Bancomer Cta. 0108994021	0.00
BBVA Bancomer Cta. 0108994064	0.00
BBVA Bancomer Cta. 0109131515	2,425,661.10
TOTAL	2,848,546.38

DERECHOS A RECIBIR EFECTIVO O EQUIVALENTES

Las partidas que integran este rubro al 31 de Diciembre de 2016 son las siguientes:

	2016
Depósito en Garantía	74,318.18
Cuentas por Cobrar a Corto Plazo	387,589.00
Deudores Diversos por Cobrar a Corto Plazo	46,577.04
Contribuciones por recuperar	13,878.75
TOTAL	522,362.97

INSTITUTO SONORENSE DE LA JUVENTUD
Notas a los Estados Financieros

Al 31 de Diciembre de 2016

BIENES MUEBLES, INMUEBLES E INTANGIBLES

Las partidas que integran este rubro al 31 de Diciembre de 2016 son las siguientes:

	2016
Edificios	14,886,362.32
TOTAL	14,886,361.32

	2016
Mobiliario y Equipo de Administración	
Muebles de Oficina y Estantería	1,380,250.94
Muebles, excepto de Oficina y Estantería	-80.94
Equipo de Cómputo y Tecnologías de la Información	649,412.66
Mobiliario y Equipo Educacional y Recreativo	
Equipos y Aparatos Audiovisuales	17,250.50
Aparatos Deportivos	18,963.98
Cámaras Fotográficas y de Video	45,406.38
Vehículos y Equipo de Transporte	
Automóviles y Equipo Terrestre	270,000
Maquinaria, Otros Equipos y Herramientas	
Maquinaria y Equipo Agropecuario	15,944.24
Sistemas de Aire Acondicionado	623,406.92
Equipo de Comunicación y Telecomunicación	73,505.14
TOTAL	3,094,059.82

	2016
Depreciación Acum. Bienes Muebles	(955,091.06)
TOTAL	(955,091.06)

PASIVO CIRCULANTE

Las partidas que integran este rubro al 31 de Diciembre de 2016 son las siguientes:

	2016
Proveedores por Pagar a Corto Plazo	159,854.52
Retenciones y Contribuciones por pagar	69,580.09
Otras Cuentas por pagar a Corto Plazo	418,561.74
Otros Pasivos a Corto Plazo	28,846.78
TOTAL	676,843.13

INSTITUTO SONORENSE DE LA JUVENTUD
Notas a los Estados Financieros

Al 31 de Diciembre de 2016

El rubro de Proveedores por Pagar a Corto Plazo de compone de la siguiente manera:

Cuenta Contable	Proveedor	Monto al 30 de Diciembre de 2016
2-1-1-2-0-0004-00000-0	Oscar Ramón Castro Vélez	5,500.00
2-1-1-2-0-0005-00000-0	Copiadoras y Servicios de Sonora	4,721.77
2-1-1-2-0-0013-00000-0	Comisión Federal de Electricidad	9,629.00
2-1-1-2-0-0022-00000-0	José Jesús Valencia Lara	4,600.00
2-1-1-2-0-0026-00000-0	Medios y Editorial de Sonora	1,500.00
2-1-1-2-0-0034-00000-0	Materiales para Impresoras y Copiado	.02
2-1-1-2-0-0051-00000-0	Demian Duarte García	4,200.00
2-1-1-2-0-0052-00000-0	Gilberto Adrián Bringas Cáñez	3,967.20
2-1-1-2-0-0069-00000-0	José Rodolfo Tolano Márquez	10.40
2-1-1-2-0-0148-00000-0	Centec S.A. de C.V.	40.00
2-1-1-2-0-0171-00000-0	Televentas México, S.A. de C.V.	7,300.45
2-1-1-2-0-0172-00000-0	Gasexpress Gasolineras S.A.	21.00
2-1-1-2-0-0176-00000-0	Elsa Martha Ortega Huerta	18,358.74
2-1-1-2-0-0177-00000-0		14,268.00
2-1-1-2-0-0179-00000-0		3,746.80
2-1-1-2-0-0180-00000-0		3,213.20
2-1-1-2-0-0181-00000-0		5,104.00
2-1-1-2-0-0182-00000-0		73,673.98

INSTITUTO SONORENSE DE LA JUVENTUD
Notas a los Estados Financieros

Al 31 de Diciembre de 2016

II) NOTAS AL ESTADO DE ACTIVIDADES

Las partidas que integran este rubro al 31 de Diciembre de 2016 son las siguientes:

INGRESOS Y OTROS BENEFICIOS	2016
<i>Ingresos de Gestión</i>	29,300
<i>Participaciones, Aportaciones, Transferencias, Asignaciones, Subsidios y Otras Ayudas</i>	5,150,861
<i>Transferencia, Asignaciones, Subsidios y Otras Ayudas</i>	30,377,861
<i>Ingresos Financieros</i>	221
<i>Otros Ingresos y Beneficios Varios</i>	15,480
Total de Ingresos	<u>35,573,723</u>
GASTOS Y OTRAS PERDIDAS	
<i>Gastos de Funcionamiento</i>	
Servicios Personales	13,247,126
Materiales y Suministros	2,799,932
Servicios Generales	9,731,967
<i>Transferencias, Asignaciones, Subsidios y Otras Ayudas</i>	
Ayudas Sociales	8,214,330
Pensiones y Jubilaciones	14,545
Otros Gastos y Pérdidas Extraordinarias	
Estimaciones, Depreciaciones, Deterioros, Obsolescencia y Amortizaciones	590,361
Total Gastos y Otras Pérdidas	<u>34,598,261</u>
Resultados del Ejercicio (ahorro/desahorro)	<u>975,462</u>

III) NOTAS AL ESTADO DE VARIACION EN LA HACIENDA PUBLICA

No hay notas que aclarar

INSTITUTO SONORENSE DE LA JUVENTUD
Notas a los Estados Financieros

Al 31 de Diciembre de 2016

IV) NOTAS AL ESTADO DE FLUJOS DE EFECTIVO

Efectivo y Equivalentes

El análisis de los saldos inicial y final que figuran en la última parte del estado de flujo de efectivo en la cuenta de efectivo y equivalentes es como sigue:

	2016	2015
Inicio del Ejercicio	3,606,651	872,207
Final del Ejercicio	2,848,546	3,606,651

V) CONCILIACIÓN ENTRE LOS INGRESOS PRESUPUESTARIOS Y CONTABLES, ASI COMO ENTRE LOS EGRESOS PRESUPUESTARIOS Y LOS GASTOS CONTABLES

Ingresos Presupuestales	38,003,299
(-) Ingresos Presupuestales No Contables	2,445,277
(+) Ingresos Contables No Presupuestales	15,701
Total Ingresos Contables	<u>\$ 35,573,723</u>

Egresos Presupuestales	36,098,943
(-) Egresos Presupuestales No Contables	2,091,043
(+) Egresos Contables No Presupuestales	590,361
Total Egresos Contables	<u>\$ 34,598,261</u>

b) NOTAS DE MEMORIA (CUENTAS DE ORDEN)

Las cuentas de orden se utilizan para registrar movimientos de valores que no afecten o modifiquen el balance del ente contable, sin embargo, su incorporación en libros es necesaria con fines de recordatorio contable, de control y en general sobre los aspectos administrativos, o bien para consignar sus derechos o responsabilidades contingentes que puedan o no presentarse en el futuro.

Las cuentas que se manejan para efectos de este documento son las siguientes:

Cuentas de orden contable y presupuestario:

Contables:

Valores

Emisión de obligaciones

Avales y Garantías

Juicios

Contratos firmados de construcciones

Presupuestarias:

INSTITUTO SONORENSE DE LA JUVENTUD
Notas a los Estados Financieros

Al 31 de Diciembre de 2016

Cuentas de ingresos

Cuentas de egresos

Se informará, de manera agrupada, en las notas a los Estados Financieros las cuentas de orden contables y cuentas de orden presupuestario:

1. Los valores en custodia de instrumentos prestados a formadores de mercado e instrumentos de crédito recibidos en garantía de los formadores de mercado u otros.
2. Por tipo de emisión de instrumento: monto, tasa y vencimiento.
3. Los contratos firmados de construcciones por tipo de contrato.

No obstante, las cuentas de Avaluos y Garantías y la de Juicios que se encuentran clasificadas como cuentas de orden se pueden reconocer como pasivos contingentes dada la naturaleza de las operaciones que realizan los entes públicos.

Como ejemplos de juicios se tienen de forma enunciativa y no limitativa: civiles, penales, fiscales, agrarios, administrativos, ambientales, laborales, mercantiles y procedimientos arbitrales.

- 1.- Dentro de los estados financieros podemos encontrar registradas en cuentas de orden, Equipo de Transporte en Comodato por la cantidad de **\$ 686,227.00**.

c) NOTAS DE GESTIÓN ADMINISTRATIVA

1.- Introducción

Los Estados Financieros de la Entidad, proveen de información financiera a sus principales usuarios; el objetivo del presente documento es la revelación del contexto y de los aspectos económicos financieros más relevantes que influyeron en las decisiones del periodo y que deberán ser considerados en la elaboración de los estados financieros para la mayor comprensión de los mismos.

2.- Panorama económico y financiero

El Instituto Sonorense de la Juventud recibe ingresos de Subsidio Estatal, de la Dirección General de Recaudación y otros ingresos.

3.- Autorización e Historia

Mediante Decreto de Ley publicado en el Boletín Oficial del Gobierno del Estado de Sonora, número 45, Sección III del 02 de Diciembre de 1999, en Hermosillo, Sonora se creó el Instituto Sonorense de la Juventud.

Mediante BOLETÍN OFICIAL NÚMERO 28 SECCIÓN II de fecha 07 de abril de 2005, se reforman las denominaciones de los capítulos I y III; los artículos 2, párrafo segundo; 3°, 4°, 5°, 7°, proemio; 8°, fracción III; 9°, 12°, 14°, fracciones I, XI y XII; 16°, fracciones IV, VIII, X y XXI; 17°; 24° y 25°; asimismo, se reforman los numerales del capítulo VI para ser capítulo V, y de los artículo 24°, 25° y 25° que lo conforman pasan a ser 23°, 24° y 25°, respectivamente; y se derogan las fracciones VI del artículo 14°; XIX del artículo 16°; y los artículos 18°, 19°, 20°, 21° y 22° del Decreto que crea el Instituto Sonorense de la Juventud.

4.- Organización y Objeto Social

El Instituto tiene como objetivo:

- I. Impulsar el desarrollo integral de la juventud sonorenses promoviendo el establecimiento de las condiciones, mecanismos e instrumentos apropiados.

INSTITUTO SONORENSE DE LA JUVENTUD
Notas a los Estados Financieros

Al 31 de Diciembre de 2016

- II. Promover el reconocimiento de la importancia estratégica de este sector para el desarrollo de la Entidad, mediante la aplicación de programas encaminados a jóvenes de todos los municipios del Estado de Sonora;
- III. Garantizar a los jóvenes sonorenses mayores niveles de bienestar y mejores oportunidades de participación que los conduzca a su integración plena en la vida económica, política y social del Estado; y
- IV. Inculcar en los jóvenes una cultura de respeto hacia las personas de la tercera edad, mediante la implementación de programas interactivos y con base en un enfoque comunitario.

El patrimonio del Instituto está constituido por:

- I. Las aportaciones, bienes muebles e inmuebles y demás ingresos que los gobiernos federal, estatal y municipal le otorguen o destinen;
- II. Las aportaciones, legados, donaciones y demás liberalidades que reciba de las personas de los sectores social y privado, de personas físicas o morales y organismos de cooperación, nacionales o extranjeros;
- III. Los rendimientos, recuperaciones, frutos, derechos y demás ingresos que le generen sus bienes, operaciones, actividades, servicios o eventos que realice; y
- IV. El subsidio que anualmente le señale el presupuesto de egresos del Gobierno del Estado;
- V. Los créditos que obtenga para el cumplimiento de su objeto y atribuciones; y
- VI. Las utilidades, intereses y, en general, los bienes, derechos y demás ingresos que adquiera por cualquier otro título legal.

Las cifras contenidas en los Estados Financieros y que se mencionan en estas notas se presentan al 30 de septiembre de 2016.

La entidad se encuentra inscrita en el RFC como Persona Moral sin Fines Lucrativos y no es sujeto del Impuesto Sobre la Renta (ISR), sin embargo tiene la obligación de retener y enterar la retención de ISR por los pagos que efectúa a terceros y exigir que la documentación reúna los requisitos fiscales cuando se efectúen pagos a terceros y estén obligados a ello, de acuerdo con las disposiciones fiscales vigentes.

El Instituto gozará respecto de su patrimonio, de las franquicias y prerrogativas concedidas a los fondos y bienes del Estado. Dichos bienes, así como los actos y contratos que celebre el Instituto, quedarán exentos de toda clase de impuestos estatales y contribuciones especiales.

Las autoridades del Instituto, según los estatutos sociales, se integran como sigue:

- I. La Junta Directiva; y
- II. El Director General. Además,

El Instituto contará con un Consejo Consultivo como órgano asesor y de apoyo a la Junta Directiva y al Director General.

La Junta Directiva será la máxima autoridad del Instituto y estará integrada por:

- I. Un Presidente, que será el Gobernador del Estado;
- II. Un Vicepresidente, que será el Secretario de Educación y Cultura;
- III. Seis vocales, que serán los titulares de las Secretarías de Gobierno, de Economía, de Hacienda y de Salud Pública y los Directores Generales del Instituto Sonorense de Cultura y de la Comisión del Deporte del Estado de Sonora; y
- IV. Un Vocal en representación del Consejo Consultivo, a cargo del Vicepresidente Ejecutivo en turno, de este órgano.

Cada miembro propietario designará un suplente.

INSTITUTO SONORENSE DE LA JUVENTUD
Notas a los Estados Financieros**Al 31 de Diciembre de 2016****5.- Bases de Preparación de los Estados Financieros****Antecedentes:**

El 31 de Diciembre de 2008 se publicó en el Diario Oficial de la Federación la Ley General de Contabilidad Gubernamental (LGCG), que entró en vigor el 1 de enero de 2009, y es de observancia obligatoria para los poderes Ejecutivo, Legislativo y Judicial de la Federación, los Estados y el Distrito Federal; los Ayuntamientos de los Municipios; los Órganos Político-Administrativos de las Demarcaciones Territoriales del Distrito Federal; las Entidades de la Administración Pública Paraestatal, ya sean federales, estatales o municipales y los Órganos Autónomos Federales y Estatales.

La LGCG tiene como objeto establecer los criterios generales que regirán la contabilidad gubernamental y la emisión de la información financiera de los entes públicos, con la finalidad de lograr la armonización contable a nivel nacional, para facilitar a los entes públicos el registro y la fiscalización de los activos, pasivos, ingresos y gastos y, en general, contribuir a medir la eficacia, economía y eficiencia del gasto e ingreso público.

Para lo cual fue creado el Consejo Nacional de Armonización Contable gubernamental, el cual tiene por objeto la emisión de las normas contables y las (CONAC) como órgano de coordinación para la armonización de la contabilidad disposiciones presupuestales que se aplicarán para la generación de información financiera y presupuestal que emitirán los entes públicos.

Los instrumentos normativos, contables, económicos y financieros que emite del CONAC deben ser implementados por los entes públicos, a través de las modificaciones, adiciones o reformas a su marco jurídico:

Marco contable regulatorio:

Como resultado del análisis que se ha efectuado al conjunto de disposiciones emanadas de la LGCG y las publicaciones y acuerdos de la CONAC, en los ámbitos Municipales y Estatales, a continuación se indica el marco contable regulatorio aplicable:

Se tiene la obligación de realizar registros contables con base acumulativa y en apego al Marco Conceptual, Postulados Básicos, Normas y Metodologías que establezcan los momentos contables, clasificadores y Manuales de Contabilidad Gubernamental armonizados y de acuerdo con las respectivas matrices de conversión. Consecuentemente, se deberá emitir información contable, presupuestaria y programática sobre la base técnica prevista en los documentos técnico - contables siguientes:

- Marco Conceptual
- Postulados Básicos de Contabilidad Gubernamental
- Clasificador por Objeto del Gasto
- Clasificador por Tipo de Gasto
- Clasificador por Rubro de Ingresos
- Catálogo de Cuentas de Contabilidad
- Momentos Contables de los Egresos
- Momentos Contables de los Ingresos
- Manual de Contabilidad Gubernamental

INSTITUTO SONORENSE DE LA JUVENTUD
Notas a los Estados Financieros

Al 31 de Diciembre de 2016

6.- Políticas de Contabilidad Significativas

Efectivo y Equivalentes de Efectivo

La administración de la Entidad opera y controla los recursos financieros presupuestales en diversas cuentas de cheques contratadas con las instituciones bancarias, procurando siempre contar para su control el operar con cuentas de cheques individuales por separado para cada tipo de ingreso o subsidio (estatal, nómina, federal).

Bienes Muebles, Inmuebles y Equipo.

Se registran a su costo histórico de adquisición, según corresponda al monto erogado para su adquisición conforme a la documentación contable original justificativa y comprobatoria. La información reflejada en los estados financieros deberá ser revaluada aplicando los métodos y lineamientos que para tal efecto emita en CONAC.

Depreciaciones.

El monto de la depreciación se calcula considerando el costo de adquisición del activo menos su valor de desecho, entre los años correspondientes a su vida útil o su vida económica; registrándose en los gastos del periodo, con el objetivo de conocer el gasto patrimonial, por el servicio que está dando el activo.

Pagos por Servicios al Personal.

Las remuneraciones al trabajo personal se cubren mediante la contratación de personal administrativo y operativo especialistas en materia de juventud.

Control Presupuestario.

El sistema contable reconoce el registro presupuestal de los ingresos y egresos comprendidos en el presupuesto de la Entidad, así como su valuación con el avance financiero de los proyectos programados.

7.- Posición en Moneda Extranjera y Protección por Riesgo Cambiario

No aplica

INSTITUTO SONORENSE DE LA JUVENTUD
Notas a los Estados Financieros

Al 31 de Diciembre de 2016

8.- Reporte Analítico del Activo

Saldo de Activo Neto		Saldo Inicial	Cargos del periodo	Abonos del periodo	Saldo final
'1-0-0-0-0-0000-00000-0	ACTIVO	19,513,387.51	36,015,202.49	35,132,350.57	20,396,239.43
'1-1-0-0-0-0000-00000-0	ACTIVO CIRCULANTE	3,873,133.45	33,924,159.74	34,426,383.84	3,370,909.35
'1-1-1-1-0-0000-00000-0	Efectivo	0.00	4,000.00	4,000.00	0.00
'1-1-1-2-0-0000-00000-0	Bancos/Tesorería	3,606,651.38	29,638,854.67	30,396,959.67	2,848,546.38
'1-1-2-0-0-0000-00000-0	Derechos a recibir efectivo o equivalentes	266,482.07	3,595,616.92	3,339,736.02	522,362.97
'1-1-3-0-0-0000-00000-0	Derechos a recibir bienes o servicios	0.00	685,688.15	685,688.15	0.00
'1-2-0-0-0-0000-00000-0	ACTIVO NO CIRCULANTE	15,640,254.06	2,091,042.75	705,966.73	17,025,330.08
'1-2-3-0-0-0000-00000-0	Bienes Inmuebles	14,886,361.32	0.00	0.00	14,886,361.32
'1-2-4-0-0-0000-00000-0	Bienes Muebles	1,003,017.07	2,091,042.75	0.00	3,094,059.82
'1-2-6-0-0-0000-00000-0	(Depreciaciones, Deterioro y Amort. Acum. Bienes)	249,124.33	0.00	705,966.73	955,091.06

A continuación se enlistan los porcentajes de depreciación:

% DEPRECIACIÓN.	NOMBRE DE LA CUENTA
	MOBILIARIO Y EQUIPO DE ADMINISTRACIÓN
10%	Muebles de Ofna. y Estantería
10%	Muebles excepto de Oficina y Estantería
33.30%	Equipo de Cómputo y Tecnología de la Información
10%	Otro Mobiliario y Eq. De Admón.
	MOBILIARIO Y EQ. EDUCACIONAL Y RECREATIVO
33.30%	Equipo y Aparatos Audiovisuales
33.30%	Cámaras Fotográficas y de Video
20%	Otro Mobiliario y Equipo Educativo y Recreativo
	EQUIPO DE TRANSPORTE
20%	Vehículo y Equipo de Transporte
20%	Carrocería y Remolques
	MAQUINARIA Y OTROS EQUIPOS Y HERRAMIENTAS
10%	Sistemas de Aire Acondicionado
10%	Equipo de Comunicación y Telecomunicación
10%	Equipos de Generación Eléctrica
10%	Herramientas
10%	Otros Equipos
	SOFTWARE
33.30%	Software

9.- Fideicomisos, Mandatos y Análogos

No aplica

INSTITUTO SONORENSE DE LA JUVENTUD
Notas a los Estados Financieros

Al 31 de Diciembre de 2016

10.- Reporte de la Recaudación

En el periodo se recaudaron los siguientes ingresos:

TIPO DE INGRESO	RECAUDADO
Ingresos por venta de bienes y servicios	29,300
Participaciones y aportaciones	5,150,861
Transferencias, Asignaciones, Subsidios y Ayudas	30,377,861
Otros Ingresos y Beneficios	15,701
Total Recaudado	35,573,723

11.- Información sobre la Deuda y el Reporte Analítico de la Deuda

No aplica

12.- Calificaciones Otorgadas

No aplica

13.- Proceso de Mejora

Principales políticas de control interno

- Revisión de los documentos probatorios del ejercicio del gasto.
- Las cuentas bancarias y firmas están registradas con firma mancomunada.
- Control de requisiciones de compra para adquisición de materiales y servicios.
- Se realizan arquezos al fondo fijo de caja trimestralmente.
- Bitácoras de consumo de Combustible y uso de vehículos oficiales.
- Control de correspondencia recibida y enviada.
- Registro de Ingresos y Egresos
- Control de Activo Fijo

14.- Información por Segmentos

No aplica

15.- Eventos Posteriores al Cierre

No aplica

16.- Partes Relacionadas

No aplica

17.- Responsabilidad Sobre la Presentación Razonable de la Información Contable

“Bajo protesta de decir verdad declaramos que los Estados Financieros y sus notas, son razonablemente correctos y son responsabilidad del emisor”.

Sistema Estatal de Evaluación
Estado Analítico de Ingresos
INSTITUTO SONORENSE DE LA JUVENTUD
 Del 01 de Enero al 31 de Diciembre de 2016

ETCA-II-010

TRIMESTRE: CUARTO

(PESOS)

Rubros de los Ingresos	Ingresos Estimado Original Anual (1)	Ampliaciones y Reducciones (+ ó -) (2)	Ingresos Modificado Anual (3= 1 +2)	Ingresos Devengado Acumulado (4)	Ingresos Recaudado Acumulado (5)	Diferencia (6= 5 - 1)
Impuestos			0			0
Cuotas y Aportaciones de Seguridad Social	0	0	0	0	0	0
Contribuciones de Mejoras			0			0
Derechos			0			0
Productos	0	0	0	0	0	0
Corriente			0			0
Capital			0			0
Aprovechamientos	0	0	0	0	0	0
Corriente			0			0
Capital			0			0
Ingresos por Ventas de Bienes y Servicios		29,300	29,300	29,300	29,300	29,300
Participaciones y Aportaciones	0	5,150,861	5,150,861	5,150,861	5,150,861	5,150,861
Transferencias, Asignaciones, Subsidios y Otras Ayudas FEDERALES	0	1,020,000	1,020,000	1,020,000	1,020,000	1,020,000
Transferencias, Asignaciones, Subsidios y Otras Ayudas ESTATALES	22,320,830	9,482,308	31,803,138	31,803,138	31,803,138	9,482,308
Ingresos Derivados de Financiamientos			0			0
Total	22,320,830	15,682,469	38,003,299	38,003,299	38,003,299	15,682,469
					Ingresos Excedentes 1	15682469

Sistema Estatal de Evaluación
Estado Analítico de Ingresos
INSTITUTO SONORENSE DE LA JUVENTUD
 Del 01 de Enero al 31 de Diciembre de 2016

ETCA-II-010

TRIMESTRE: CUARTO

(PESOS)

Estado Analítico de Ingresos	Ingresos Estimado Original Anual	Ampliaciones y Reducciones (+ ó -)	Ingresos Modificado Anual (3= 1 +2)	Ingresos Devengado Acumulado (4)	Ingresos Recaudado Acumulado (5)	Diferencia (6= 5 - 1)
Por Fuente de Financiamiento	(1)	(2)	(3= 1 +2)	(4)	(5)	(6= 5 - 1)
Ingresos del Gobierno	0	5,150,861	5,150,861	5,150,861	5,150,861	5,150,861
Impuestos	0	0	0	0	0	0
Contribuciones de Mejoras			0			0
Derechos			0			0
Productos	0	0	0	0	0	0
Corriente			0			0
Capital			0			0
Aprovechamientos	0	0	0	0	0	0
Corriente			0			0
Capital			0			0
Participaciones y Aportaciones	0	5,150,861	5,150,861	5,150,861	5,150,861	5,150,861
Transferencias, Asignaciones, Subsidios y Otras Ayudas			0			0
Ingresos de Organismos y Empresas	22,320,830	10,531,608	32,852,438	32,852,438	32,852,438	10,531,608
Cuotas y aportaciones de Seguridad Social			0			0
Ingresos por ventas de Bienes y Servicios	0	29,300	29,300	29,300	29,300	29,300
Transferencias, Asignaciones, Subsidios y Otras Ayudas, FEDERALES	0	1,020,000	1,020,000	1,020,000	1,020,000	1,020,000
Transferencias, Asignaciones, Subsidios y Otras Ayudas, ESTATALES	22,320,830	9,482,308	31,803,138	31,803,138	31,803,138	9,482,308
Ingresos derivados de Financiamiento	0	0	0	0	0	0
Ingresos Derivados de Financiamientos			0			0
Total	22,320,830	15,682,469	38,003,299	38,003,299	38,003,299	15,682,469
					Ingresos Excedentes 1	15,682,469.00

 ING. RICARDO VELEZ BADILLA
 Director General de Planeación y Administración

 C. BRIANDA VIVIAN MARTÍNEZ
 Directora General

Sistema Estatal de Evaluación
Estado Analítico de Ingresos Detallado – LDF
INSTITUTO SONORENSE DE LA JUVENTUD
Del 01 de Enero al 31 de Diciembre de 2016 (b)
(PESOS)

ETCA-II-10-A

TRIMESTRE: CUARTO

Concepto (c)	Ingreso					Diferencia (e)
	Estimado (d)	Ampliaciones/ (Reducciones)	Modificado	Devengado	Recaudado	
Ingresos de Libre Disposición						
A. Impuestos	-	-	-	-	-	-
B. Cuotas y Aportaciones de Seguridad Social	-	-	-	-	-	-
C. Contribuciones de Mejoras	-	-	-	-	-	-
D. Derechos	-	-	-	-	-	-
E. Productos	-	-	-	-	-	-
F. Aprovechamientos	-	-	-	-	-	-
G. Ingresos por Ventas de Bienes y Servicios	-	29,300.00	29,300.00	29,300.00	29,300.00	29,300.00
H. Participaciones (H=h1+h2+h3+h4+h5+h6+h7+h8+h9+h10+h11)	-	-	-	-	-	-
h1) Fondo General de Participaciones	-	-	-	-	-	-
h2) Fondo de Fomento Municipal	-	-	-	-	-	-
h3) Fondo de Fiscalización y Recaudación	-	-	-	-	-	-
h4) Fondo de Compensación	-	-	-	-	-	-
h5) Fondo de Extracción de Hidrocarburos	-	-	-	-	-	-
h6) Impuesto Especial Sobre Producción y Servicios	-	-	-	-	-	-
h7) 0.136% de la Recaudación Federal Participable	-	-	-	-	-	-
h8) 3.17% Sobre Extracción de Petróleo	-	-	-	-	-	-
h9) Gasolinas y Diésel	-	-	-	-	-	-
h10) Fondo del Impuesto Sobre la Renta	-	-	-	-	-	-
h11) Fondo de Estabilización de los Ingresos de las Entidades Federativas	-	-	-	-	-	-
I. Incentivos Derivados de la Colaboración Fiscal (I=i1+i2+i3+i4+i5)	-	-	-	-	-	-
i1) Tenencia o Uso de Vehículos	-	-	-	-	-	-
i2) Fondo de Compensación ISAN	-	-	-	-	-	-
i3) Impuesto Sobre Automóviles Nuevos	-	-	-	-	-	-
i4) Fondo de Compensación de Repecos-Intermedios	-	-	-	-	-	-
i5) Otros Incentivos Económicos	-	-	-	-	-	-
J. Transferencias	22,320,830.00	9,482,308.00	31,803,138.00	31,803,138.00	31,803,138.00	9,482,308.00

Sistema Estatal de Evaluación
Estado Analítico de Ingresos Detallado – LDF
INSTITUTO SONORENSE DE LA JUVENTUD
Del 01 de Enero al 31 de Diciembre de 2016 (b)
(PESOS)

ETCA-II-10-A

TRIMESTRE: CUARTO

Concepto (c)	Ingreso					Diferencia (e)
	Estimado (d)	Ampliaciones/ (Reducciones)	Modificado	Devengado	Recaudado	
K. Convenios	-	-	-	-	-	-
k1) Otros Convenios y Subsidios	-	-	-	-	-	-
L. Otros Ingresos de Libre Disposición (L=I1+I2)	-	-	-	-	-	-
I1) Participaciones en Ingresos Locales	-	-	-	-	-	-
I2) Otros Ingresos de Libre Disposición	-	-	-	-	-	-
I. Total de Ingresos de Libre Disposición (I=A+B+C+D+E+F+G+H+I+J+K+L)	22,320,830.00	9,511,608.00	31,832,438.00	31,832,438.00	31,832,438.00	9,511,608.00
Ingresos Excedentes de Ingresos de Libre Disposición						9,511,608.00
Transferencias Federales Etiquetadas						
A. Aportaciones (A=a1+a2+a3+a4+a5+a6+a7+a8)	-	1,020,000.00	1,020,000.00	1,020,000.00	1,020,000.00	1,020,000.00
a1) Fondo de Aportaciones para la Nómina Educativa y Gasto Operativo	-	-	-	-	-	-
a2) Fondo de Aportaciones para los Servicios de Salud	-	-	-	-	-	-
a3) Fondo de Aportaciones para la Infraestructura Social	-	-	-	-	-	-
a4) Fondo de Aportaciones para el Fortalecimiento de los Municipios y de las Demarcaciones Territoriales del Distrito Federal	-	-	-	-	-	-
a5) Fondo de Aportaciones Múltiples	-	-	-	-	-	-
a6) Fondo de Aportaciones para la Educación Tecnológica y de Adultos	-	-	-	-	-	-
a7) Fondo de Aportaciones para la Seguridad Pública de los Estados y del Distrito Federal	-	-	-	-	-	-
a8) Fondo de Aportaciones para el Fortalecimiento de las Entidades Federativas	-	1,020,000.00	1,020,000.00	1,020,000.00	1,020,000.00	1,020,000.00
B. Convenios (B=b1+b2+b3+b4)	-	5,150,861.00	5,150,861.00	5,150,861.00	5,150,861.00	5,150,861.00
b1) Convenios de Protección Social en Salud	-	-	-	-	-	-
b2) Convenios de Descentralización	-	-	-	-	-	-
b3) Convenios de Reasignación	-	-	-	-	-	-
b4) Otros Convenios y Subsidios	-	5,150,861.00	5,150,861.00	5,150,861.00	5,150,861.00	5,150,861.00
C. Fondos Distintos de Aportaciones (C=c1+c2)	-	-	-	-	-	-
c1) Fondo para Entidades Federativas y Municipios Productores de Hidrocarburos	-	-	-	-	-	-
c2) Fondo Minero	-	-	-	-	-	-

Sistema Estatal de Evaluación
Estado Analítico de Ingresos Detallado – LDF
INSTITUTO SONORENSE DE LA JUVENTUD
Del 01 de Enero al 31 de Diciembre de 2016 (b)

ETCA-II-10-A

TRIMESTRE: CUARTO

(PESOS)

Concepto (c)	Ingreso					Diferencia (e)
	Estimado (d)	Ampliaciones/ (Reducciones)	Modificado	Devengado	Recaudado	
D. Transferencias, Subsidios y Subvenciones, y Pensiones y Jubilaciones	-	-	-	-	-	-
E. Otras Transferencias Federales Etiquetadas	-	-	-	-	-	-
II. Total de Transferencias Federales Etiquetadas (II = A + B + C + D + E)	-	6,170,861.00	6,170,861.00	6,170,861.00	6,170,861.00	6,170,861.00
III. Ingresos Derivados de Financiamientos (III = A)	-	-	-	-	-	-
A. Ingresos Derivados de Financiamientos	-	-	-	-	-	-
IV. Total de Ingresos (IV = I + II + III)	22,320,830.00	15,682,469.00	38,003,299.00	38,003,299.00	38,003,299.00	15,682,469.00
Datos Informativos						
1. Ingresos Derivados de Financiamientos con Fuente de Pago de Ingresos de Libre Disposición	-	-	-	-	-	-
2. Ingresos Derivados de Financiamientos con Fuente de Pago de Transferencias Federales Etiquetadas	-	-	-	-	-	-
3. Ingresos Derivados de Financiamientos (3 = 1 + 2)	-	-	-	-	-	-

 Elaboró
 Puesto

 Autorizó
 Puesto

Sistema Estatal de Evaluación
Conciliación entre los Ingresos Presupuestarios y Contables
INSTITUTO SONORENSE DE LA JUVENTUD

ETCA-II-10-B

Al 31 Diciembre de 2016

TRIMESTRE: CUARTO

(PESOS)

1. Ingresos Presupuestarios		38,003,299.00
(MAS)		
2. Ingresos contables no presupuestarios		15,701.00
Incremento por variación de inventarios		
Disminución del exceso de estimaciones por pérdida o deterioro u obsolescencia		
Disminución del exceso de provisiones		
Otros Ingresos y beneficios varios	15,480.00	
Otros Ingresos contables no presupuestarios	221.00	
(MENOS)		
3. Ingresos presupuestarios no contables		2,445,277.00
Productos de capital		
Aprovechamientos de capital		
Ingresos derivados de financiamientos		
Otros Ingresos presupuestarios no contables	2445277	
4. Ingresos Contables (4= 1 + 2 - 3)		35,573,723.00

 ING. RICARDO VELEZ BADILLA
 Director General de Planeación y Administración

 C. BRIANDA VIVIAN MARTÍNEZ
 Directora General

Sistema Estatal de Evaluación
Estado Analítico del Ejercicio Presupuesto de Egresos
Clasificación por Objeto del Gasto (Capítulo y Concepto)
INSTITUTO SONORENSE DE LA JUVENTUD
Del 01 de Enero al 31 de Diciembre de 2016

ETCA-II-11

TRIMESTRE: CUARTO

(PESOS)

Ejercicio del Presupuesto por Capítulo del Gasto	Egresos Aprobado Anual	Ampliaciones/ (Reducciones)	Egresos Modificado Anual	Egresos Devengado Acumulado	Egresos Pagado Acumulado	Subejercicio
	(1)	(2)	(3=1+2)	(4)	(5)	(6 = 3 - 4)
Servicios Personales	10,416,619	2,848,976	13,265,595	13,247,126	13,246,570	18,469
Remuneraciones al Personal de Carácter Permanente	5,548,042	2,506,938	8,054,980	8,054,980	8,054,980	0
Remuneraciones al Personal de Carácter Transitorio	328,162	-38,190	289,973	272,137	272,137	17,836
Remuneraciones Adicionales y Especiales			0			0
Seguridad Social	4,531,068	380,227	4,911,294	4,911,294	4,910,738	0
Otras Prestaciones Sociales y Económicas	9,347		9,347	8,714	8,714	633
Previsiones			0			0
Pago de Estímulos a Servidores Públicos			0			0
Materiales y Suministros	1,795,000	895,727	2,690,727	2,799,932	2,726,855	-109,205
Materiales de Administración, Emisión de Documentos y Artículos Oficiales	400,000	-94,514	305,486	305,486	304,243	0
Alimentos y Utensilios	300,000	-71,113	228,887	247,037	247,037	-18,150
Materias Primas y Materiales de Producción y Comercialización	0	539,946	539,946	539,946	539,946	0
Materiales y Artículos de Construcción y de Reparación	350,000	615,990	965,990	1,022,277	948,603	-56,287
Productos Químicos, Farmacéuticos y de Laboratorio			0			0
Combustibles, Lubricantes y Aditivos	350,000	100,314	450,314	485,082	486,922	-34,769
Vestuario, Blancos, Prendas de Protección y Artículos Deportivos	265,000	-178,904	86,096	86,096	86,096	0
Materiales y Suministros Para Seguridad			0			0
Herramientas, Refacciones y Accesorios Menores	130,000	-15,992	114,008	114,008	114,008	0
Servicios Generales	6,800,634	2,660,764	9,461,398	9,731,967	9,680,880	-270,569
Servicios Básicos	522,000	-375,467	146,533	146,533	146,533	0
Servicios de Arrendamiento	731,600	-60,078	671,522	671,522	671,522	0
Servicios Profesionales, Científicos, Técnicos y Otros Servicios	390,000	-70,608	319,392	319,392	319,392	0
Servicios Financieros, Bancarios y Comerciales	45,000	171,387	216,387	216,387	216,387	0
Servicios de Instalación, Reparación, Mantenimiento y Conservación	397,621	405,320	802,940	1,021,538	1,018,325	-218,597
Servicios de Comunicación Social y Publicidad.	2,657,914	2,060,195	4,718,108	4,718,108	4,709,037	0
Servicios de Traslado y Viáticos	756,500	201,126	957,626	957,931	957,931	-305
Servicios Oficiales	1,100,000	317,275	1,417,275	1,468,941	1,430,139	-51,667

Sistema Estatal de Evaluación
Estado Analítico del Ejercicio Presupuesto de Egresos
Clasificación por Objeto del Gasto (Capítulo y Concepto)
INSTITUTO SONORENSE DE LA JUVENTUD
Del 01 de Enero al 31 de Diciembre de 2016

ETCA-II-11

TRIMESTRE: CUARTO

(PESOS)

Ejercicio del Presupuesto por Capítulo del Gasto	Egresos Aprobado Anual (1)	Ampliaciones/ (Reducciones) (2)	Egresos Modificado Anual (3=1+2)	Egresos Devengado Acumulado (4)	Egresos Pagado Acumulado (5)	Subejercicio (6 = 3 - 4)
Otros Servicios Generales	200,000	11,615	211,615	211,615	211,615	0
Transferencias, Asignaciones, Subsidios y Otras Ayudas	3,262,000	7,232,536	10,494,536	8,228,875	8,316,625	2,265,661
Transferencias Internas y Asignaciones al Sector Público			0			0
Transferencias al Resto del Sector Público			0			0
Subsidios y Subvenciones			0			0
Ayudas Sociales	3,262,000	7,217,991	10,479,991	8,214,330	8,302,080	2,265,661
Pensiones y Jubilaciones		14,545	14,545	14,545	14,545	0
Transferencias a Fideicomisos, Mandatos y Otros Análogos			0			0
Transferencias a la Seguridad Social			0			0
Donativos			0			0
Transferencias al Exterior			0			0
Bienes Muebles, Inmuebles e Intangibles	46,576	2,044,467	2,091,043	2,091,043	2,091,043	0
Mobiliario y Equipo de Administración	0	1,443,157	1,443,157	1,443,157	1,443,157	0
Mobiliario y Equipo Educacional y Recreativo	26,576	-2,097	24,479	24,479	24,479	0
Equipo e Instrumental Médico y de Laboratorio			0			0
Vehículos y Equipo de Transporte			0			0
Equipo de Defensa y Seguridad			0			0
Maquinaria, Otros Equipos y Herramientas	0	623,407	623,407	623,407	623,407	0
Activos Biológicos			0			0
Bienes Inmuebles			0			0
Activos Intangibles	20,000	-20,000	0	0	0	0
Inversión Pública	0	0	0	0	0	0
Obra Pública en Bienes de Dominio Público			0			0
Obra Pública en Bienes Propios			0			0
Proyectos Productivos y Acciones de Fomento			0			0
Inversiones Financieras y Otras Provisiones	0	0	0	0	0	0
Inversiones Para el Fomento de Actividades Productivas.			0			0
Acciones y Participaciones de Capital			0			0

Sistema Estatal de Evaluación
Estado Analítico del Ejercicio Presupuesto de Egresos
Clasificación por Objeto del Gasto (Capítulo y Concepto)
INSTITUTO SONORENSE DE LA JUVENTUD
Del 01 de Enero al 31 de Diciembre de 2016

ETCA-II-11

TRIMESTRE: CUARTO

(PESOS)

Ejercicio del Presupuesto por Capítulo del Gasto	Egresos Aprobado Anual (1)	Ampliaciones/ (Reducciones) (2)	Egresos Modificado Anual (3=1+2)	Egresos Devengado Acumulado (4)	Egresos Pagado Acumulado (5)	Subejercicio (6 = 3 - 4)
Compra de Títulos y Valores			0			0
Concesión de Préstamos			0			0
Inversiones en Fideicomisos, Mandatos y Otros Análogos			0			0
Otras Inversiones Financieras			0			0
Provisiones para Contingencias y Otras Erogaciones Especiales			0			0
Participaciones y Aportaciones	0	0	0	0	0	0
Participaciones			0			0
Aportaciones			0			0
Convenios			0			0
Deuda Pública	0	0	0	0	0	0
Amortización de la Deuda Pública			0			0
Intereses de la Deuda Pública			0			0
Comisiones de la Deuda Pública			0			0
Gastos de la Deuda Pública			0			0
Costo por Coberturas			0			0
Apoyos Financieros			0			0
Adeudos de Ejercicios Fiscales Anteriores (Adefas)			0			0
Total del Gasto	22,320,830	15,682,469	38,003,299	36,098,943	36,061,973	1,904,355

 ING. RICARDO VELEZ BADILLA
 Director General de Planeación y Administración

 C. BRIANDA VIVIAN MARTÍNEZ
 Directora General

**Sistema Estatal de Evaluación
INSTITUTO SONORENSE DE LA JUVENTUD**

ETCA-II-11-A

Estado Analítico del Ejercicio del Presupuesto de Egresos Detallado - LDF

Clasificación por Objeto del Gasto (Capítulo y Concepto)

Del 01 de Enero al 31 de Diciembre de 2016 (b)

(PESOS)

TRIMESTRE: CUARTO

Concepto (c)	Egresos					Subejercicio (e)
	Aprobado (d)	Ampliaciones/ (Reducciones)	Modificado	Devengado	Pagado	
I. Gasto No Etiquetado (I=A+B+C+D+E+F+G+H+I)	22,320,829.90	9,511,607.75	31,832,437.65	32,353,743.30	32,316,773.48	521,305.65
A. Servicios Personales (A=a1+a2+a3+a4+a5+a6+a7)	10,416,619.40	2,848,975.53	13,265,594.93	13,247,126.28	13,246,570.32	18,468.65
a1) Remuneraciones al Personal de Carácter Permanente	5,548,042.22	2,506,938.24	8,054,980.46	8,054,980.46	8,054,980.46	-
a2) Remuneraciones al Personal de Carácter Transitorio	328,162.21	38,189.60	289,972.61	272,136.99	272,136.99	17,835.62
a3) Remuneraciones Adicionales y Especiales	-	-	-	-	-	-
a4) Seguridad Social	4,531,067.55	380,226.89	4,911,294.44	4,911,294.44	4,910,738.42	-
a5) Otras Prestaciones Sociales y Económicas	9,347.42	-	9,347.42	8,714.39	8,714.45	633.03
a6) Previsiones	-	-	-	-	-	-
a7) Pago de Estímulos a Servidores Públicos	-	-	-	-	-	-
B. Materiales y Suministros (B=b1+b2+b3+b4+b5+b6+b7+b8+b9)	1,795,000.00	595,727.04	2,390,727.04	2,499,932.27	2,426,854.99	109,205.23
b1) Materiales de Administración, Emisión de Documentos y Artículos Oficiales	400,000.00	94,514.01	305,485.99	305,485.99	304,243.13	-
b2) Alimentos y Utensilios	300,000.00	71,112.77	228,887.23	247,036.88	247,036.68	18,149.65
b3) Materias Primas y Materiales de Producción y Comercialización	-	239,946.06	239,946.06	239,946.06	239,946.06	-
b4) Materiales y Artículos de Construcción y de Reparación	350,000.00	615,990.41	965,990.41	1,022,277.16	948,603.18	56,286.75
b5) Productos Químicos, Farmacéuticos y de Laboratorio	-	-	-	-	-	-
b6) Combustibles, Lubricantes y Aditivos	350,000.00	100,313.60	450,313.60	485,082.43	486,922.19	34,768.83
b7) Vestuario, Blancos, Prendas de Protección y Artículos Deportivos	265,000.00	178,904.44	86,095.56	86,095.56	86,095.56	-
b8) Materiales y Suministros Para Seguridad	-	-	-	-	-	-
b9) Herramientas, Refacciones y Accesorios Menores	130,000.00	15,991.81	114,008.19	114,008.19	114,008.19	-
C. Servicios Generales (C=c1+c2+c3+c4+c5+c6+c7+c8+c9)	6,800,634.22	2,500,763.54	9,301,397.76	9,571,966.96	9,520,880.38	270,569.20
c1) Servicios Básicos	522,000.00	375,467.43	146,532.57	146,532.57	146,532.57	-
c2) Servicios de Arrendamiento	731,600.00	60,077.64	671,522.36	671,522.36	671,522.36	-
c3) Servicios Profesionales, Científicos, Técnicos y Otros Servicios	390,000.00	70,607.60	319,392.40	319,392.40	319,392.40	-
c4) Servicios Financieros, Bancarios y Comerciales	45,000.00	171,040.09	216,040.09	216,040.09	216,040.09	-
c5) Servicios de Instalación, Reparación, Mantenimiento y Conservación	397,620.72	405,319.62	802,940.34	1,021,537.71	1,018,324.74	218,597.37
c6) Servicios de Comunicación Social y Publicidad	2,657,913.50	1,900,541.63	4,558,455.13	4,558,455.13	4,549,383.93	-
c7) Servicios de Traslado y Viáticos	756,500.00	201,125.72	957,625.72	957,930.72	957,930.72	305.00

**Sistema Estatal de Evaluación
INSTITUTO SONORENSE DE LA JUVENTUD**

ETCA-II-11-A

Estado Analítico del Ejercicio del Presupuesto de Egresos Detallado - LDF

Clasificación por Objeto del Gasto (Capítulo y Concepto)

Del 01 de Enero al 31 de Diciembre de 2016 (b)

(PESOS)

TRIMESTRE: CUARTO

Concepto (c)	Egresos					Subejercicio (e)
	Aprobado (d)	Ampliaciones/ (Reducciones)	Modificado	Devengado	Pagado	
c8) Servicios Oficiales	1,100,000.00	317,274.53	1,417,274.53	1,468,941.36	1,430,138.95	51,666.83
c9) Otros Servicios Generales	200,000.00	11,614.62	211,614.62	211,614.62	211,614.62	-
D. Transferencias, Asignaciones, Subsidios y Otras Ayudas (D=d1+d2+d3+d4+d5+d6+d7+d8+d9)	3,262,000.00	1,521,675.04	4,783,675.04	4,943,675.04	5,031,425.04	160,000.00
d1) Transferencias Internas y Asignaciones al Sector Público			-			-
d2) Transferencias al Resto del Sector Público			-			-
d3) Subsidios y Subvenciones			-			-
d4) Ayudas Sociales	3,262,000.00	1,507,130.23	4,769,130.23	4,929,130.23	5,016,880.23	160,000.00
d5) Pensiones y Jubilaciones		14,544.81	14,544.81	14,544.81	14,544.81	-
d6) Transferencias a Fideicomisos, Mandatos y Otros Análogos			-			-
d7) Transferencias a la Seguridad Social			-			-
d8) Donativos			-			-
d9) Transferencias al Exterior			-			-
E. Bienes Muebles, Inmuebles e Intangibles (E=e1+e2+e3+e4+e5+e6+e7+e8+e9)	46,576.28	2,044,466.60	2,091,042.88	2,091,042.75	2,091,042.75	0.13
e1) Mobiliario y Equipo de Administración	-	1,443,156.68	1,443,156.68	1,443,156.55	1,443,156.55	0.13
e2) Mobiliario y Equipo Educativo y Recreativo	26,576.28	2,097.00	24,479.28	24,479.28	24,479.28	-
e3) Equipo e Instrumental Médico y de Laboratorio			-			-
e4) Vehículos y Equipo de Transporte			-			-
e5) Equipo de Defensa y Seguridad			-			-
e6) Maquinaria, Otros Equipos y Herramientas		623,406.92	623,406.92	623,406.92	623,406.92	-
e7) Activos Biológicos			-			-
e8) Bienes Inmuebles			-			-
e9) Activos Intangibles	20,000.00	20,000.00	-			-
F. Inversión Pública (F=f1+f2+f3)	-	-	-	-	-	-
f1) Obra Pública en Bienes de Dominio Público			-			-
f2) Obra Pública en Bienes Propios			-			-
f3) Proyectos Productivos y Acciones de Fomento			-			-
G. Inversiones Financieras y Otras Provisiones (G=g1+g2+g3+g4+g5+g6+g7)	-	-	-	-	-	-
g1) Inversiones Para el Fomento de Actividades Productivas			-			-

**Sistema Estatal de Evaluación
INSTITUTO SONORENSE DE LA JUVENTUD**

ETCA-II-11-A

Estado Analítico del Ejercicio del Presupuesto de Egresos Detallado - LDF

Clasificación por Objeto del Gasto (Capítulo y Concepto)

Del 01 de Enero al 31 de Diciembre de 2016 (b)

(PESOS)

TRIMESTRE: CUARTO

Concepto (c)	Egresos					Subejercicio (e)
	Aprobado (d)	Ampliaciones/ (Reducciones)	Modificado	Devengado	Pagado	
g2) Acciones y Participaciones de Capital			-			-
g3) Compra de Títulos y Valores			-			-
g4) Concesión de Préstamos			-			-
g5) Inversiones en Fideicomisos, Mandatos y Otros Análogos			-			-
Fideicomiso de Desastres Naturales (Informativo)			-			-
g6) Otras Inversiones Financieras			-			-
g7) Provisiones para Contingencias y Otras Erogaciones Especiales			-			-
H. Participaciones y Aportaciones (H=h1+h2+h3)	-	-	-	-	-	-
h1) Participaciones			-			-
h2) Aportaciones			-			-
h3) Convenios			-			-
I. Deuda Pública (I=i1+i2+i3+i4+i5+i6+i7)	-	-	-	-	-	-
i1) Amortización de la Deuda Pública			-			-
i2) Intereses de la Deuda Pública			-			-
i3) Comisiones de la Deuda Pública			-			-
i4) Gastos de la Deuda Pública			-			-
i5) Costo por Coberturas			-			-
i6) Apoyos Financieros			-			-
i7) Adeudos de Ejercicios Fiscales Anteriores (ADEFAS)			-			-
II. Gasto Etiquetado (II=A+B+C+D+E+F+G+H+I)	-	6,170,861.10	6,170,861.10	3,745,200.00	3,745,200.00	2,425,661.10
A. Servicios Personales (A=a1+a2+a3+a4+a5+a6+a7)	-	-	-	-	-	-
a1) Remuneraciones al Personal de Carácter Permanente			-			-
a2) Remuneraciones al Personal de Carácter Transitorio			-			-
a3) Remuneraciones Adicionales y Especiales			-			-
a4) Seguridad Social			-			-
a5) Otras Prestaciones Sociales y Económicas			-			-
a6) Previsiones			-			-
a7) Pago de Estímulos a Servidores Públicos			-			-

**Sistema Estatal de Evaluación
INSTITUTO SONORENSE DE LA JUVENTUD**

ETCA-II-11-A

Estado Analítico del Ejercicio del Presupuesto de Egresos Detallado - LDF

Clasificación por Objeto del Gasto (Capítulo y Concepto)

Del 01 de Enero al 31 de Diciembre de 2016 (b)

(PESOS)

TRIMESTRE: CUARTO

Concepto (c)	Egresos					Subejercicio (e)
	Aprobado (d)	Ampliaciones/ (Reducciones)	Modificado	Devengado	Pagado	
B. Materiales y Suministros (B=b1+b2+b3+b4+b5+b6+b7+b8+b9)	-	300,000.00	300,000.00	300,000.00	300,000.00	-
b1) Materiales de Administración, Emisión de Documentos y Artículos Oficiales			-			-
b2) Alimentos y Utensilios			-			-
b3) Materias Primas y Materiales de Producción y Comercialización		300,000.00	300,000.00	300,000.00	300,000.00	-
b4) Materiales y Artículos de Construcción y de Reparación			-			-
b5) Productos Químicos, Farmacéuticos y de Laboratorio			-			-
b6) Combustibles, Lubricantes y Aditivos			-			-
b7) Vestuario, Blancos, Prendas de Protección y Artículos Deportivos			-			-
b8) Materiales y Suministros Para Seguridad			-			-
b9) Herramientas, Refacciones y Accesorios Menores			-			-
C. Servicios Generales (C=c1+c2+c3+c4+c5+c6+c7+c8+c9)	-	160,000.00	160,000.00	160,000.00	160,000.00	-
c1) Servicios Básicos			-			-
c2) Servicios de Arrendamiento			-			-
c3) Servicios Profesionales, Científicos, Técnicos y Otros Servicios			-			-
c4) Servicios Financieros, Bancarios y Comerciales		346.84	346.84	346.84	346.84	-
c5) Servicios de Instalación, Reparación, Mantenimiento y Conservación			-			-
c6) Servicios de Comunicación Social y Publicidad		159,653.16	159,653.16	159,653.16	159,653.16	-
c7) Servicios de Traslado y Viáticos			-			-
c8) Servicios Oficiales			-			-
c9) Otros Servicios Generales			-			-
D. Transferencias, Asignaciones, Subsidios y Otras Ayudas (D=d1+d2+d3+d4+d5+d6+d7+d8+d9)	-	5,710,861.10	5,710,861.10	3,285,200.00	3,285,200.00	2,425,661.10
d1) Transferencias Internas y Asignaciones al Sector Público			-			-
d2) Transferencias al Resto del Sector Público			-			-
d3) Subsidios y Subvenciones			-			-
d4) Ayudas Sociales		5,710,861.10	5,710,861.10	3,285,200.00	3,285,200.00	2,425,661.10
d5) Pensiones y Jubilaciones			-			-
d6) Transferencias a Fideicomisos, Mandatos y Otros Análogos			-			-
d7) Transferencias a la Seguridad Social			-			-

**Sistema Estatal de Evaluación
INSTITUTO SONORENSE DE LA JUVENTUD**

ETCA-II-11-A

Estado Analítico del Ejercicio del Presupuesto de Egresos Detallado - LDF

Clasificación por Objeto del Gasto (Capítulo y Concepto)

Del 01 de Enero al 31 de Diciembre de 2016 (b)

(PESOS)

TRIMESTRE: CUARTO

Concepto (c)	Egresos					Subejercicio (e)
	Aprobado (d)	Ampliaciones/ (Reducciones)	Modificado	Devengado	Pagado	
d8) Donativos			-			-
d9) Transferencias al Exterior			-			-
E. Bienes Muebles, Inmuebles e Intangibles (E=e1+e2+e3+e4+e5+e6+e7+e8+e9)	-	-	-	-	-	-
e1) Mobiliario y Equipo de Administración	-		-			-
e2) Mobiliario y Equipo Educativo y Recreativo			-			-
e3) Equipo e Instrumental Médico y de Laboratorio			-			-
e4) Vehículos y Equipo de Transporte			-			-
e5) Equipo de Defensa y Seguridad			-			-
e6) Maquinaria, Otros Equipos y Herramientas			-			-
e7) Activos Biológicos			-			-
e8) Bienes Inmuebles			-			-
e9) Activos Intangibles			-			-
F. Inversión Pública (F=f1+f2+f3)	-	-	-	-	-	-
f1) Obra Pública en Bienes de Dominio Público			-			-
f2) Obra Pública en Bienes Propios			-			-
f3) Proyectos Productivos y Acciones de Fomento			-			-
G. Inversiones Financieras y Otras Provisiones (G=g1+g2+g3+g4+g5+g6+g7)	-	-	-	-	-	-
g1) Inversiones Para el Fomento de Actividades Productivas			-			-
g2) Acciones y Participaciones de Capital			-			-
g3) Compra de Títulos y Valores			-			-
g4) Concesión de Préstamos			-			-
g5) Inversiones en Fideicomisos, Mandatos y Otros Análogos			-			-
Fideicomiso de Desastres Naturales (Informativo)			-			-
g6) Otras Inversiones Financieras			-			-
g7) Provisiones para Contingencias y Otras Erogaciones Especiales			-			-
H. Participaciones y Aportaciones (H=h1+h2+h3)	-	-	-	-	-	-
h1) Participaciones			-			-
h2) Aportaciones			-			-

**Sistema Estatal de Evaluación
INSTITUTO SONORENSE DE LA JUVENTUD**

ETCA-II-11-A

Estado Analítico del Ejercicio del Presupuesto de Egresos Detallado - LDF

Clasificación por Objeto del Gasto (Capítulo y Concepto)

Del 01 de Enero al 31 de Diciembre de 2016 (b)

(PESOS)

TRIMESTRE: CUARTO

Concepto (c)	Egresos					Subejercicio (e)
	Aprobado (d)	Ampliaciones/ (Reducciones)	Modificado	Devengado	Pagado	
h3) Convenios			-			-
I. Deuda Pública (I=i1+i2+i3+i4+i5+i6+i7)	-	-	-	-	-	-
i1) Amortización de la Deuda Pública			-			-
i2) Intereses de la Deuda Pública			-			-
i3) Comisiones de la Deuda Pública			-			-
i4) Gastos de la Deuda Pública			-			-
i5) Costo por Coberturas			-			-
i6) Apoyos Financieros			-			-
i7) Adeudos de Ejercicios Fiscales Anteriores (ADEFAS)			-			-
III. Total de Egresos (III = I + II)	22,320,829.90	15,682,468.85	38,003,298.75	36,098,943.30	36,061,973.48	1,904,355.45

ING. RICARDO VELEZ BADILLA
Director General de Planeación y Administración

C. BRIANDA VIVIAN MARTÍNEZ
Directora General

Sistema Estatal de Evaluación
Estado Analítico del Ejercicio Presupuesto de Egresos
Clasificación Económica (por Tipo de Gasto)
INSTITUTO SONORENSE DE LA JUVENTUD
Del 01 de Enero al 31 de Diciembre de 2016
(PESOS)

ETCA-II-11-B

TRIMESTRE: CUARTO

Concepto	Egresos Aprobado Anual (1)	Ampliaciones/ (Reducciones) (2)	Egresos Modificado Anual (3=1+2)	Egresos Devengado Acumulado (4)	Egresos Pagado Acumulado (5)	Subejercicio (6 = 3 - 4)
Gasto Corriente	22,274,254	13,638,002	35,912,256	34,007,901	33,970,931	1,904,355
Gasto de Capital	46,576	2,044,467	2,091,043	2,091,043	2,091,043	0
Amortización del la Deuda y Disminución de Pasivos			0			0
Pensiones y Jubilaciones			0			0
Participaciones			0			0
Total del Gasto	22,320,830	15,682,469	38,003,299	36,098,943	36,061,973	1,904,355

ING. RICARDO VELEZ BADILLA
Director General de Planeación y Administración

C. BRIANDA VIVIAN MARTÍNEZ
Directora General

Sistema Estatal de Evaluación
Estado Analítico del Ejercicio Presupuesto de Egresos
Clasificación Administrativa (Por Unidad Administrativa)
INSTITUTO SONORENSE DE LA JUVENTUD
Del 01 de Enero al 31 de Diciembre de 2016

ETCA-II-11-B1

(PESOS)

TRIMESTRE: CUARTO

Clasificación Administrativa (Por Unidad Administrativa)	Egresos Aprobado Anual (1)	Ampliaciones/ (Reducciones) (2)	Egresos Modificado Anual (3=1+2)	Egresos Devengado Acumulado (4)	Egresos Pagado Acumulado (5)	Subejercicio (6 = 3 - 4)
Unidad Administrativa 1	8,237,529	0	8,237,529	6,712,482	6,759,493	1,525,046
Unidad Administrativa 2	0		0			0
Unidad Administrativa 3	4,732,955	4,662,816	9,395,771	8,628,625	8,604,176	767,146
Unidad Administrativa 4			0			0
Unidad Administrativa 5			0			0
Unidad Administrativa 6	9,350,347	11,019,653	20,369,999	20,757,836	20,398,304	-387,836
Unidad Administrativa 7			0			0
Unidad Administrativa 8			0			0
Unidad Administrativa 9			0			0
Total del Gasto	22,320,830	15,682,469	38,003,299	36,098,943	35,761,973	1,904,355

 ING. RICARDO VELEZ BADILLA
 Director General de Planeación y Administración

 C. BRIANDA VIVIAN MARTÍNEZ
 Directora General

**Sistema Estatal de Evaluación
INSTITUTO SONORENSE DE LA JUVENTUD**

ETCA-II-11-B1.1

Estado Analítico del Ejercicio del Presupuesto de Egresos Detallado - LDF

Clasificación Administrativa

Del 01 de Enero al 31 de Diciembre de 2016 (b)

(PESOS)

TRIMESTRE: CUARTO

Concepto (c)	Egresos					Subejercicio (e)
	Aprobado (d)	Ampliaciones/ (Reducciones)	Modificado	Devengado	Pagado	
I. Gasto No Etiquetado						
(I=A+B+C+D+E+F+G+H)	22,320,829.90	9,511,607.75	31,832,437.65	32,353,743.30	32,016,773.19	521,305.65
A. Dependencia o Unidad Administrativa 1	8,237,528.60	2,848,975.53	11,086,504.13	6,712,482.36	6,759,493.48	4,374,021.77
B. Dependencia o Unidad Administrativa 2						
C. Dependencia o Unidad Administrativa 3	4,732,954.75	1,813,840.56	6,546,795.31	8,628,625.29	8,604,175.88	2,081,829.98
D. Dependencia o Unidad Administrativa 4						
E. Dependencia o Unidad Administrativa 5						
F. Dependencia o Unidad Administrativa 6	9,350,346.55	4,848,791.66	14,199,138.21	17,012,635.65	16,653,103.83	2,813,497.44
G. Dependencia o Unidad Administrativa 7						
H. Dependencia o Unidad Administrativa xx						
II. Gasto Etiquetado						
(II=A+B+C+D+E+F+G+H)		6,170,861.10	6,170,861.10	3,745,200.00	3,745,200.00	2,425,661.10
A. Dependencia o Unidad Administrativa 1						
B. Dependencia o Unidad Administrativa 2						
C. Dependencia o Unidad Administrativa 3						
D. Dependencia o Unidad Administrativa 4						
E. Dependencia o Unidad Administrativa 5						
F. Dependencia o Unidad Administrativa 6		6,170,861.10	6,170,861.10	3,745,200.00	3,745,200.00	2,425,661.10
G. Dependencia o Unidad Administrativa 7						
H. Dependencia o Unidad Administrativa xx						
III. Total de Egresos (III = I + II)	22,320,829.90	15,682,468.85	38,003,298.75	36,098,943.30	35,761,973.19	1,904,355.45

ING. RICARDO VELEZ BADILLA
Director General de Planeación y Administración

C. BRIANDA VIVIAN MARTÍNEZ
Directora General

Sistema Estatal de Evaluación
Estado Analítico del Ejercicio Presupuesto de Egresos
Clasificación Administrativa (Por Poderes)
INSTITUTO SONORENSE DE LA JUVENTUD
Del 01 de Enero al 31 de Diciembre de 2016
(PESOS)

ETCA-II-11-B2

TRIMESTRE: CUARTO

Clasificación Administrativa (Por Poderes)	Egresos Aprobado Anual (1)	Ampliaciones/ (Reducciones) (2)	Egresos Modificado Anual (3=1+2)	Egresos Devengado Acumulado (4)	Egresos Pagado Acumulado (5)	Subejercicio (6 = 3 - 4)
Poder Ejecutivo	22,320,830	15,682,469	38,003,299	36,098,943	36,061,973	1,904,355
Poder Legislativo			0			0
Poder Judicial			0			0
Órganos Autónomos			0			0
Total del Gasto	22,320,830	15,682,469	38,003,299	36,098,943	36,061,973	1,904,355

 ING. RICARDO VELEZ BADILLA
 Director General de Planeación y Administración

 C. BRIANDA VIVIAN MARTÍNEZ
 Directora General

Sistema Estatal de Evaluación
Estado Analítico del Ejercicio Presupuesto de Egresos
Clasificación Administrativa (Por Tipo de Organismos o Entidad Paraestatal)

ETCA-II-11-B3

INSTITUTO SONORENSE DE LA JUVENTUD

Del 01 de Enero al 31 de Diciembre de 2016

(PESOS)

TRIMESTRE: CUARTO

Concepto	Egresos Aprobado Anual (1)	Ampliaciones/ (Reducciones) (2)	Egresos Modificado Anual (3=1+2)	Egresos Devengado Acumulado (4)	Egresos Pagado Acumulado (5)	Subejercicio (6 = 3 - 4)
Entidades Paraestatales y Fideicomisos No Empresariales y No Financieros	22,320,830	15,682,469	38,003,299	36,098,943	36,061,973	1,904,355
Instituciones Públicas de la Seguridad Social			0			0
Entidades Paraestatales Empresariales No Financieras con Participación Estatal Mayoritaria			0			0
Fideicomisos Empresariales No Financieros con Participación Estatal Mayoritaria			0			0
Entidades Paraestatales Empresariales Financieras Monetarias con Participación Estatal Mayoritaria			0			0
Entidades Paraestatales Empresariales Financieras No Monetarias con Participación Estatal Mayoritaria			0			0
Fideicomisos Financieros Públicos con Participación Estatal Mayoritaria			0			0
Total del Gasto	22,320,830	15,682,469	38,003,299	36,098,943	36,061,973	1,904,355

 ING. RICARDO VELEZ BADILLA
 Director General de Planeación y Administración

 C. BRIANDA VIVIAN MARTÍNEZ
 Directora General

Sistema Estatal de Evaluación
Estado Analítico del Ejercicio Presupuesto de Egresos
Clasificación Funcional (Finalidad y Función)
INSTITUTO SONORENSE DE LA JUVENTUD
Del 01 de Enero al 31 de Diciembre de 2016
(PESOS)

ETCA-II-11-C

TRIMESTRE: CUARTO

Concepto	Egresos Aprobado Anual (1)	Ampliaciones/ (Reducciones) (2)	Egresos Modificado Anual (3=1+2)	Egresos Devengado Acumulado (4)	Egresos Pagado Acumulado (5)	Subejercicio (6 = 3 - 4)
Gobierno	0	0	0	0	0	0
Legislación			0			0
Justicia			0			0
Coordinación de la Política de Gobierno			0			0
Relaciones Exteriores			0			0
Asuntos Financieros y Hacendarios			0			0
Seguridad Nacional			0			0
Asuntos de Orden Público y Seguridad Interior			0			0
Otros Servicios Generales			0			0
Desarrollo Social	22,320,830	15,682,469	38,003,299	36,098,943	36,061,973	1,904,355
Protección Ambiental			0			0
Viviendas y Servicios a la Comunidad			0			0
Salud			0			0
Recreación, Cultura y Otras Manifestaciones Sociales			0			0
Educación	22,320,830	10,531,608	32,852,438	33,373,743	33,336,773	-521,306
Protección Social		5,150,861	5,150,861	2,725,200	2,725,200	2,425,661
Otros Asuntos Sociales			0			0
Desarrollo Económico	0	0	0	0	0	0
Asuntos Económicos, Comerciales y Laborales en General			0			0
Agropecuaria, Silvicultura, Pesca y Caza			0			0
Combustibles y Energía			0			0
Minería, Manufacturas y Construcción			0			0
Transporte			0			0
Comunicaciones			0			0
Turismo			0			0
Ciencia, Tencología e Innovación			0			0
Otras Industrias y Otros Asuntos Económicos			0			0
Otras No Clasificadas en funciones anteriores	0	0	0	0	0	0
Transacciones de la Deuda Pública / Costo financiero de la Deuda	0	0	0	0	0	0
Transferencias, Participaciones y Aportaciones entre Diferentes Niveles y Órdenes de gobierno			0			0
Saneamiento del Sistema Financiero			0			0
Adeudos de ejercicios Fiscales Anteriores			0			0
Total del Gasto	22,320,830	15,682,469	38,003,299	36,098,943	36,061,973	1,904,355

ING. RICARDO VELEZ BADILLA
Director General de Planeación y Administración

C. BRIANDA VIVIAN MARTÍNEZ
Directora General

**Sistema Estatal de Evaluación
INSTITUTO SONORENSE DE LA JUVENTUD**

ETCA-II-11-C1

Estado Analítico del Ejercicio del Presupuesto de Egresos Detallado - LDF

Clasificación Funcional (Finalidad y Función)

Del 01 de Enero al 31 de Diciembre de 2016 (b)

(PESOS)

TRIMESTRE: CUARTO

Concepto (c)	Egresos					Subejercicio (e)
	Aprobado (d)	Ampliaciones/ (Reducciones)	Modificado	Devengado	Pagado	
I. Gasto No Etiquetado (I=A+B+C+D)	22,320,830.00	9,511,607.85	31,832,437.85	32,353,743.30	32,316,773.48	521,305.45
A. Gobierno (A=a1+a2+a3+a4+a5+a6+a7+a8)	-	-	-	-	-	-
a1) Legislación			-			-
a2) Justicia			-			-
a3) Coordinación de la Política de Gobierno			-			-
a4) Relaciones Exteriores			-			-
a5) Asuntos Financieros y Hacendarios			-			-
a6) Seguridad Nacional			-			-
a7) Asuntos de Orden Público y de Seguridad Interior			-			-
a8) Otros Servicios Generales			-			-
B. Desarrollo Social (B=b1+b2+b3+b4+b5+b6+b7)	22,320,830.00	9,511,607.85	31,832,437.85	32,353,743.30	32,316,773.48	521,305.45
b1) Protección Ambiental			-			-
b2) Vivienda y Servicios a la Comunidad			-			-
b3) Salud			-			-
b4) Recreación, Cultura y Otras Manifestaciones Sociales			-			-
b5) Educación	22,320,830	9,511,608	31,832,437.85	32,353,743	32,316,773	521,305.45
b6) Protección Social			-			-
b7) Otros Asuntos Sociales			-			-
C. Desarrollo Económico (C=c1+c2+c3+c4+c5+c6+c7+c8+c9)	-	-	-	-	-	-
c1) Asuntos Económicos, Comerciales y Laborales en General			-			-
c2) Agropecuaria, Silvicultura, Pesca y Caza			-			-
c3) Combustibles y Energía			-			-
c4) Minería, Manufacturas y Construcción			-			-
c5) Transporte			-			-
c6) Comunicaciones			-			-
c7) Turismo			-			-
c8) Ciencia, Tecnología e Innovación			-			-

**Sistema Estatal de Evaluación
INSTITUTO SONORENSE DE LA JUVENTUD**

ETCA-II-11-C1

Estado Analítico del Ejercicio del Presupuesto de Egresos Detallado - LDF

Clasificación Funcional (Finalidad y Función)

Del 01 de Enero al 31 de Diciembre de 2016 (b)

(PESOS)

TRIMESTRE: CUARTO

Concepto (c)	Egresos					Subejercicio (e)
	Aprobado (d)	Ampliaciones/ (Reducciones)	Modificado	Devengado	Pagado	
c9) Otras Industrias y Otros Asuntos Económicos			-			
D. Otras No Clasificadas en Funciones Anteriores (D=d1+d2+d3+d4)	-	-	-	-	-	-
d1) Transacciones de la Deuda Publica / Costo Financiero de la Deuda			-			-
d2) Transferencias, Participaciones y Aportaciones Entre Diferentes Niveles y Ordenes de Gobierno			-			-
d3) Saneamiento del Sistema Financiero			-			-
d4) Adeudos de Ejercicios Fiscales Anteriores			-			-
II. Gasto Etiquetado (II=A+B+C+D)	-	6,170,861.00	6,170,861.00	3,745,200.00	3,745,200.00	2,425,661.00
A. Gobierno (A=a1+a2+a3+a4+a5+a6+a7+a8)	-	-	-	-	-	-
a1) Legislación			-			-
a2) Justicia			-			-
a3) Coordinación de la Política de Gobierno			-			-
a4) Relaciones Exteriores			-			-
a5) Asuntos Financieros y Hacendarios			-			-
a6) Seguridad Nacional			-			-
a7) Asuntos de Orden Público y de Seguridad Interior			-			-
a8) Otros Servicios Generales			-			-
B. Desarrollo Social (B=b1+b2+b3+b4+b5+b6+b7)	-	6,170,861.00	6,170,861.00	3,745,200.00	3,745,200.00	2,425,661.00
b1) Protección Ambiental			-			-
b2) Vivienda y Servicios a la Comunidad			-			-
b3) Salud			-			-
b4) Recreación, Cultura y Otras Manifestaciones Sociales			-			-
b5) Educación		1,020,000.00	1,020,000.00	1,020,000.00	1,020,000.00	-
b6) Protección Social		5,150,861.00	5,150,861.00	2,725,200.00	2,725,200.00	2,425,661.00
b7) Otros Asuntos Sociales			-			-
C. Desarrollo Económico (C=c1+c2+c3+c4+c5+c6+c7+c8+c9)	-	-	-	-	-	-
c1) Asuntos Económicos, Comerciales y Laborales en General			-			-
c2) Agropecuaria, Silvicultura, Pesca y Caza						-

**Sistema Estatal de Evaluación
INSTITUTO SONORENSE DE LA JUVENTUD**

ETCA-II-11-C1

Estado Analítico del Ejercicio del Presupuesto de Egresos Detallado - LDF

Clasificación Funcional (Finalidad y Función)

Del 01 de Enero al 31 de Diciembre de 2016 (b)

(PESOS)

TRIMESTRE: CUARTO

Concepto (c)	Egresos					Subejercicio (e)
	Aprobado (d)	Ampliaciones/ (Reducciones)	Modificado	Devengado	Pagado	
c3) Combustibles y Energía			-			-
c4) Minería, Manufacturas y Construcción			-			-
c5) Transporte			-			-
c6) Comunicaciones			-			-
c7) Turismo			-			-
c8) Ciencia, Tecnología e Innovación			-			-
c9) Otras Industrias y Otros Asuntos Económicos			-			-
D. Otras No Clasificadas en Funciones Anteriores (D=d1+d2+d3+d4)	-	-	-	-	-	-
d1) Transacciones de la Deuda Publica / Costo Financiero de la Deuda	-		-			-
d2) Transferencias, Participaciones y Aportaciones Entre Diferentes Niveles y Ordenes de Gobierno	-		-			-
d3) Saneamiento del Sistema Financiero	-		-			-
d4) Adeudos de Ejercicios Fiscales Anteriores			-			-
III. Total de Egresos (III = I + II)	22,320,830.00	15,682,468.85	38,003,298.85	36,098,943.30	36,061,973.48	1,904,355.55

ING. RICARDO VELEZ BADILLA
Director General de Planeación y Administración

C. BRIANDA VIVIAN MARTÍNEZ
Directora General

Sistema Estatal de Evaluación
Estado Analítico del Ejercicio Presupuesto de Egresos
Por Partida del Gasto
INSTITUTO SONORENSE DE LA JUVENTUD
Del 01 de Enero al 31 de Diciembre de 2016

ETCA-II-11-D

TRIMESTRE: CUARTO

(PESOS)

Ejercicio del Presupuesto por Partida / Descripción		Egresos Aprobado Anual (1)	Ampliaciones/ (Reducciones) (2)	Egresos Modificado Anual (3=1+2)	Egresos Devengado Acumulado (4)	Egresos Pagado Acumulado (5)	Subejercicio (6 = 3 - 4)	% Avance Anual (7= 4/3)
1000	SERVICIOS PERSONALES	10,416,619.40	2,848,975.53	13,265,594.93	13,247,126.28	13,246,570.32	18,468.65	100%
1100	Remuneraciones al personal de caract. Permanente	5,548,042.22	2,506,938.24	8,054,980.46	8,054,980.46	8,054,980.46	0.00	100%
113	Sueldo base al personal permanente	5,548,042.22	2,506,938.24	8,054,980.46	8,054,980.46	8,054,980.46	0.00	100%
11301	Sueldos	2,139,932.96	199,414.99	2,339,347.95	2,339,347.95	2,339,347.95	0.00	100%
11306	Riesgo Laboral	2,264,396.04	2,163,193.84	4,427,589.88	4,427,590.00	4,427,589.88	-0.12	100%
11307	Ayuda para Habitación	686,229.00	86,598.00	772,827.00	772,827.00	772,827.00	0.00	100%
11310	Ayuda para Eléctrica	457,484.22	57,731.41	515,215.63	515,216.00	515,215.63	-0.37	100%
1300	Remuneraciones adicionales y especiales	328,162.21	-38,189.60	289,972.61	272,136.99	272,136.99	17,835.62	94%
131	Primas por años de servicios efectivos prestados	116,976.70	-3,701.78	113,274.92	95,439.30	95,439.30	17,835.62	84%
13101	Primas y Acred. por Años de Servicio	116,976.70	-3,701.78	113,274.92	95,439.00	95,439.30	17,835.92	84%
132	Primas de vacaciones, dominical y gratificación de fin de año	211,185.51	-34,487.82	176,697.69	176,697.69	176,697.69	0.00	100%
13201	Prima Vacacional	120,545.96	-74,190.22	46,355.74	46,356.00	46,355.74	-0.26	100%
13202	Gratificación de Fin de Año	90,639.55	39,702.40	130,341.95	130,342.00	130,341.95	-0.05	100%
1400	Seguridad Social	4,531,067.55	380,226.89	4,911,294.44	4,911,294.44	4,910,738.42	0.00	100%
141	Aportaciones de seguridad social	3,200,621.67	210,797.58	3,411,419.25	3,411,419.25	3,410,863.23	0.00	100%
14101	Cuotas por Servicio Médico Issteson	954,043.09	136,608.47	1,090,651.56	1,090,652.00	1,090,651.56	-0.44	100%
14102	Cuotas Seguro de vida Issteson	66.80	10.00	76.80	77.00	76.80	-0.20	100%
14103	Cuotas Seguro de Retiro Issteson	26,284.33	3,424.35	29,708.68	29,709.00	29,708.68	-0.32	100%
14104	Asignaciones para Préstamos a Corto Plazo	31,523.80	4,014.25	35,538.05	35,538.00	35,538.05	0.05	100%
14105	Asignaciones para Préstamos Prendarios	0.00	0.00	0.00	0.00	0.00	0.00	0%
14106	Otras Prestaciones de Seg. Social	2,125,652.02	58,711.52	2,184,363.54	2,184,364.00	2,183,807.52	-0.46	100%
14107	Cuotas p/ Infraes. Eqpto.y Mantto	63,051.63	8,028.99	71,080.62	71,081.00	71,080.62	-0.38	100%
142	Aportaciones a fondo de vivienda	252,215.63	32,119.41	284,335.04	284,335.04	284,335.04	0.00	100%
14201	Cuotas al Fovisssteson	252,215.63	32,119.41	284,335.04	284,335.00	284,335.04	0.04	100%
143	Aportaciones al sistema para el retiro	1,078,230.25	137,309.90	1,215,540.15	1,215,540.15	1,215,540.15	0.00	100%
14301	Pagos de Defunción, Pensiones y Jub.	1,078,230.25	137,309.90	1,215,540.15	1,215,540.00	1,215,540.15	0.15	100%

Ejercicio del Presupuesto por Partida / Descripción		Egresos Aprobado Anual (1)	Ampliaciones/ (Reducciones) (2)	Egresos Modificado Anual (3=1+2)	Egresos Devengado Acumulado (4)	Egresos Pagado Acumulado (5)	Subejercicio (6 = 3 - 4)	% Avance Anual (7= 4/3)
144	Aportaciones para seguros	0.00	0.00	0.00	0.00	0.00	0.00	0%
14401	Seguros por Defunción Familiar	0.00	0.00	0.00	0.00	0.00	0.00	0%
14402	Seguro de Retiro Estatal	0.00	0.00	0.00	0.00	0.00	0.00	0%
14403	Otras cuotas de seguros colectivos	0.00	0.00	0.00	0.00	0.00	0.00	0%
14404	Otros Seguros de Carácter Laboral	0.00	0.00	0.00	0.00	0.00	0.00	0%
1500	Otras prestaciones sociales y económicas	9,347.42	0.00	9,347.42	8,714.39	8,714.45	633.03	93%
151	Cuotas para el fondo de ahorro y fondo de trabajo	8,287.67	0.00	8,287.67	7,742.39	7,742.45	545.28	93%
15101	Aportaciones al Fondo de Ahorro	8,287.67	0.00	8,287.67	7,742.00	7,742.45	545.67	93%
154	Prestaciones Contractuales	0.00	0.00	0.00	0.00	0.00	0.00	0%
15413	Ayuda para Guardería a Madres Trab.	0.00	0.00	0.00	0.00	0.00	0.00	0%
15416	Apoyo para Útiles Escolares	0.00	0.00	0.00	0.00	0.00	0.00	0%
159	Otras prestaciones sociales y económicas	1,059.75	0.00	1,059.75	972.00	972.00	87.75	92%
15901	Otras Prestaciones	1,059.75	0.00	1,059.75	972.00	972.00	87.75	92%
2000	MATERIALES Y SUMINISTROS	1,795,000.00	895,727.04	2,690,727.04	2,799,932.27	2,726,854.99	-109,205.23	104%
2100	Mat. Admón., emisión de doctos y art. Oficiales	400,000.00	-94,514.01	305,485.99	305,485.99	304,243.13	0.00	100%
211	Materiales, útiles y equipos menores de oficina	250,000.00	-38,338.56	211,661.44	211,661.44	210,418.58	0.00	100%
21101	Materiales, Útiles y E. Menores de Oficina	250,000.00	-38,338.56	211,661.44	211,661.00	210,418.58	0.44	100%
212	Materiales y Útiles de Impresión y Repr.	15,000.00	13,207.26	28,207.26	28,207.26	28,207.26	0.00	100%
21201	Materiales y Útiles de Impresión y Repr.	15,000.00	13,207.26	28,207.26	28,207.00	28,207.26	0.26	100%
214	Materiales, útiles y quipos menores de tec.	0.00	0.00	0.00	0.00	0.00	0.00	0%
21401	Materiales, Útiles para el Proc. de Eqpos. Inf.	0.00	0.00	0.00	0.00	0.00	0.00	0%
215	Material impreso e información digital	30,000.00	-126.00	29,874.00	29,874.00	29,874.00	0.00	100%
21501	Material para Información	30,000.00	-126.00	29,874.00	29,874.00	29,874.00	0.00	100%
216	Material de Limpieza	80,000.00	-57,831.73	22,168.27	22,168.27	22,168.27	0.00	100%
21601	Material de Limpieza	80,000.00	-57,831.73	22,168.27	22,168.00	22,168.27	0.27	100%
217	Materiales y útiles de enseñanza	20,000.00	-12,978.98	7,021.02	7,021.02	7,021.02	0.00	100%
21701	Materiales Educativos	20,000.00	-12,978.98	7,021.02	7,021.00	7,021.02	0.02	100%
218	Mat. para el registro e identif. de bienes y personas	5,000.00	1,554.00	6,554.00	6,554.00	6,554.00	0.00	100%
21801	Placas, Engomados, calcamonias y Hologramas	5,000.00	1,554.00	6,554.00	6,554.00	6,554.00	0.00	100%
2200	Alimentos y utensilios	300,000.00	-71,112.77	228,887.23	247,036.88	247,036.68	-18,149.65	108%
221	Productos alimenticios para personas	275,000.00	-91,112.77	183,887.23	183,887.23	183,887.03	0.00	100%
22101	Productos Alim. para el Personal en las Inst.	250,000.00	-135,068.85	114,931.15	114,931.00	114,930.95	0.15	100%
22106	Adquisición de Agua Potable	25,000.00	43,956.08	68,956.08	68,956.00	68,956.08	0.08	100%

Ejercicio del Presupuesto por Partida / Descripción		Egresos Aprobado Anual (1)	Ampliaciones/ (Reducciones) (2)	Egresos Modificado Anual (3=1+2)	Egresos Devengado Acumulado (4)	Egresos Pagado Acumulado (5)	Subejercicio (6 = 3 - 4)	% Avance Anual (7= 4/3)
223	Utensilios para el Servicio de Alimentación	25,000.00	20,000.00	45,000.00	63,149.65	63,149.65	-18,149.65	140%
22301	Utensilios para el Servicio de Alimentación	25,000.00	20,000.00	45,000.00	63,150.00	63,149.65	-18,150.00	140%
2300	Materias Primas y Materiales de Producción y Comercialización	0.00	539,946.06	539,946.06	539,946.06	539,946.06	0.00	100%
231	Productos Alimenticios, Agropecuarios y Forestales adquiridos como Materia Prima	0.00	539,946.06	539,946.06	539,946.06	539,946.06	0.00	100%
23101	Productos Alimenticios, Agropecuarios y Forestales adquiridos como Materia Prima	0.00	539,946.06	539,946.06	539,946.00	539,946.06	0.06	100%
2400	Materiales y arts. de construcción y reparación	350,000.00	615,990.41	965,990.41	1,022,277.16	948,603.18	-56,286.75	106%
241	Productos Minerales no metálicos	0.00	0.00	0.00	0.00	0.00	0.00	0%
24101	Productos Minerales no metálicos	0.00	0.00	0.00	0.00	0.00	0.00	0%
242	Cemento y Productos de Concreto	0.00	0.00	0.00	0.00	0.00	0.00	0%
24201	Cemento y Productos de Concreto	0.00	0.00	0.00	0.00	0.00	0.00	0%
243	Cal, Yeso y Productos de Yeso	0.00	0.00	0.00	0.00	0.00	0.00	0%
24301	Cal, Yeso y Productos de Yeso	0.00	0.00	0.00	0.00	0.00	0.00	0%
244	Madera y Productos de Madera	0.00	0.00	0.00	0.00	0.00	0.00	0%
24401	Madera y Productos de Madera	0.00	0.00	0.00	0.00	0.00	0.00	0%
245	Vidrio y Productos de Vidrio	0.00	0.00	0.00	0.00	0.00	0.00	0%
24501	Vidrio y Productos de Vidrio	0.00	0.00	0.00	0.00	0.00	0.00	0%
246	Material Eléctrico y Electrónico	50,000.00	563,278.30	613,278.30	665,896.90	665,896.90	-52,618.60	109%
24601	Material Eléctrico y Electrónico	50,000.00	563,278.30	613,278.30	665,897.00	665,896.90	-52,618.70	109%
247	Artículos Metálicos p/Construcción	0.00	161,959.20	161,959.20	161,959.20	161,959.20	0.00	100%
24701	Artículos Metálicos p/Construcción	0.00	161,959.20	161,959.20	161,959.00	161,959.20	0.20	100%
248	Materiales Complementarios	50,000.00	140,000.00	190,000.00	193,668.15	119,994.17	-3,668.15	102%
24801	Materiales Complementarios	50,000.00	140,000.00	190,000.00	193,668.00	119,994.17	-3,668.00	102%
249	Otros Materiales y Atrs. de Contrucción	250,000.00	-249,247.09	752.91	752.91	752.91	0.00	100%
24901	Otros Materiales y Atrs. de Contrucción	250,000.00	-249,247.09	752.91	753.00	752.91	-0.09	100%
2500	Productos Químicos, farmacéuticos y de laboratorio	0.00	0.00	0.00	0.00	0.00	0.00	0%
253	Medicinas y Productos Farmaceuticos	0.00	0.00	0.00	0.00	0.00	0.00	0%
25301	Medicinas y Productos Farmaceuticos	0.00	0.00	0.00	0.00	0.00	0.00	0%
2600	Combustibles, Lubricantes y Aditivos	350,000.00	100,313.60	450,313.60	485,082.43	486,922.19	-34,768.83	108%
261	Combustibles, Lubricantes y Aditivos	350,000.00	100,313.60	450,313.60	485,082.43	486,922.19	-34,768.83	108%
26101	Combustibles	350,000.00	100,000.00	450,000.00	484,680.00	486,520.16	-34,680.00	108%
26102	Lubricantes y Aditivos	0.00	313.60	313.60	402.00	402.03	-88.40	128%
2700	Vestuariarios, Blancos, Prendas de Prot. y Art. Depo	265,000.00	-178,904.44	86,095.56	86,095.56	86,095.56	0.00	100%

Ejercicio del Presupuesto por Partida / Descripción		Egresos Aprobado Anual (1)	Ampliaciones/ (Reducciones) (2)	Egresos Modificado Anual (3=1+2)	Egresos Devengado Acumulado (4)	Egresos Pagado Acumulado (5)	Subejercicio (6 = 3 - 4)	% Avance Anual (7= 4/3)
271	Vestuario y Uniformes	115,000.00	-63,338.37	51,661.63	51,661.63	51,661.63	0.00	100%
27101	Vestuario y Uniformes	115,000.00	-63,338.37	51,661.63	51,662.00	51,661.63	-0.37	100%
273	Artículos Deportivos	150,000.00	-115,566.07	34,433.93	34,433.93	34,433.93	0.00	100%
27301	Artículos Deportivos	150,000.00	-115,566.07	34,433.93	34,434.00	34,433.93	-0.07	100%
2900	Herramientas, Refacciones y Accs. Menores	130,000.00	-15,991.81	114,008.19	114,008.19	114,008.19	0.00	100%
291	Herramientas menores	50,000.00	-28,421.44	21,578.56	21,578.56	21,578.56	0.00	100%
29101	Herramientas Menores	50,000.00	-28,421.44	21,578.56	21,579.00	21,578.56	-0.44	100%
292	Refacciones y accesorios menores de edificios	30,000.00	-24,059.51	5,940.49	5,940.49	5,940.49	0.00	100%
29201	Refacciones, y Accs. Men. de Edificio	30,000.00	-24,059.51	5,940.49	5,940.00	5,940.49	0.49	100%
293	Refacciones, y Accs. Men. de Mobiliario y Eqpo.	0.00	0.00	0.00	0.00	0.00	0.00	0%
29301	Refacciones, y Accs. Men. de Mobiliario y Eqpo.	0.00	0.00	0.00	0.00	0.00	0.00	0%
294	Refacciones y acc menores de equipo de cómputo y tecnologías de la inf.	50,000.00	-11,702.36	38,297.64	38,297.64	38,297.64	0.00	100%
29401	Refacciones, y Accs. Men. de Equipo de Computo	50,000.00	-11,702.36	38,297.64	38,298.00	38,297.64	-0.36	100%
296	Refacciones, y Accs. Men. de Equipo de Transporte	0.00	48,191.50	48,191.50	48,191.50	48,191.50	0.00	100%
29601	Refacciones, y Accs. Men. de Equipo de Transporte	0.00	48,191.50	48,191.50	48,192.00	48,191.50	-0.50	100%
299	Refacciones, y Accs. Men. Otros Bienes Muebles	0.00	0.00	0.00	0.00	0.00	0.00	0%
29901	Refacciones, y Accs. Men. Otros Bienes Muebles	0.00	0.00	0.00	0.00	0.00	0.00	0%
3000	SERVICIOS GENERALES	6,800,634.22	2,660,763.54	9,461,397.76	9,731,966.96	9,680,880.38	-270,569.20	103%
3100	Servicios Básicos	522,000.00	-375,467.43	146,532.57	146,532.57	146,532.57	0.00	100%
311	Energía Eléctrica	250,000.00	-216,752.96	33,247.04	33,247.04	33,247.04	0.00	100%
31101	Energía Eléctrica	250,000.00	-216,752.96	33,247.04	33,247.00	33,247.04	0.04	100%
312	Gas	0.00	5,868.10	5,868.10	5,868.10	5,868.10	0.00	100%
31201	Gas	0.00	5,868.10	5,868.10	5,868.00	5,868.10	0.10	100%
313	Agua	60,000.00	-51,097.00	8,903.00	8,903.00	8,903.00	0.00	100%
31301	Agua	60,000.00	-51,097.00	8,903.00	8,903.00	8,903.00	0.00	100%
314	Telefonía Tradicional	200,000.00	-105,909.61	94,090.39	94,090.39	94,090.39	0.00	100%
31401	Telefonía Tradicional	200,000.00	-105,909.61	94,090.39	94,090.00	94,090.39	0.39	100%
316	Servicios de Telecomunicaciones y Satélites	0.00	0.00	0.00	0.00	0.00	0.00	0%
31601	Servicios de Telecomunicaciones y Satélites	0.00	0.00	0.00	0.00	0.00	0.00	0%
317	Servs., Accs., Internet y Redes	0.00	0.00	0.00	0.00	0.00	0.00	0%
31701	Servs., Accs., Internet y Redes	0.00	0.00	0.00	0.00	0.00	0.00	0%
318	Servicios postales y telegráficos	12,000.00	-7,575.96	4,424.04	4,424.04	4,424.04	0.00	100%
31801	Servicio Postal	12,000.00	-7,575.96	4,424.04	4,424.00	4,424.04	0.04	100%

Ejercicio del Presupuesto por Partida / Descripción		Egresos Aprobado Anual (1)	Ampliaciones/ (Reducciones) (2)	Egresos Modificado Anual (3=1+2)	Egresos Devengado Acumulado (4)	Egresos Pagado Acumulado (5)	Subejercicio (6 = 3 - 4)	% Avance Anual (7= 4/3)
3200	Servicios de Arrendamiento	731,600.00	-60,077.64	671,522.36	671,522.36	671,522.36	0.00	100%
321	Arrendamiento de Terrenos	150,000.00	-150,000.00	0.00	0.00	0.00	0.00	0%
32101	Arrendamiento de Terrenos	150,000.00	-150,000.00	0.00	0.00	0.00	0.00	0%
322	Arrendamiento de Edificios	150,000.00	-31,580.00	118,420.00	118,420.00	118,420.00	0.00	100%
32201	Arrendamiento de Edificios	150,000.00	-31,580.00	118,420.00	118,420.00	118,420.00	0.00	100%
323	Arrendamiento de mobiliario y equipo	170,000.00	-31,492.07	138,507.93	138,507.93	138,507.93	0.00	100%
32301	Arrendamiento de Muebles, Maq. y Equipo	150,000.00	-11,492.07	138,507.93	138,508.00	138,507.93	-0.07	100%
32302	Arrendamiento de Equipo y Bienes Informáticos	20,000.00	-20,000.00	0.00	0.00	0.00	0.00	0%
325	Arrendamiento de Equipo de Transporte	250,000.00	128,414.03	378,414.03	378,414.03	378,414.03	0.00	100%
32501	Arrendamiento de Equipo de Transporte	250,000.00	128,414.03	378,414.03	378,414.00	378,414.03	0.03	100%
329	Otros arrendamientos	11,600.00	24,580.40	36,180.40	36,180.40	36,180.40	0.00	100%
32901	Otros arrendamientos	11,600.00	24,580.40	36,180.40	36,180.00	36,180.40	0.40	100%
3300	Serv. Prof., Científicos y Técnicos y otros Servi	390,000.00	-70,607.60	319,392.40	319,392.40	319,392.40	0.00	100%
331	Serv. Legales, de Contaduría, Auditoría	0.00	18,560.00	18,560.00	18,560.00	18,560.00	0.00	100%
33101	Serv. Legales, de Contaduría, Auditoría	0.00	18,560.00	18,560.00	18,560.00	18,560.00	0.00	100%
333	Servicios de consultoría en tecnologías de la información	20,000.00	-15,000.00	5,000.00	5,000.00	5,000.00	0.00	100%
33301	Servicios de Informática	20,000.00	-15,000.00	5,000.00	5,000.00	5,000.00	0.00	100%
33302	Servicios de Consultorías	0.00	0.00	0.00	0.00	0.00	0.00	0%
334	Servicios de Capacitación	250,000.00	-247,040.00	2,960.00	2,960.00	2,960.00	0.00	100%
33401	Servicios de Capacitación	250,000.00	-247,040.00	2,960.00	2,960.00	2,960.00	0.00	100%
336	Servicios de apoyo administrativo, traducción, fotocopiado e impresión	120,000.00	-107,267.60	12,732.40	12,732.40	12,732.40	0.00	100%
33603	Impresiones y Publicaciones Oficiales	120,000.00	-107,267.60	12,732.40	12,732.00	12,732.40	0.40	100%
337	Servicios de Protección y Seguridad	0.00	0.00	0.00	0.00	0.00	0.00	0%
33701	Servicios de Protección y Seguridad	0.00	0.00	0.00	0.00	0.00	0.00	0%
338	Servicio de Vigilancia	0.00	280,140.00	280,140.00	280,140.00	280,140.00	0.00	100%
33801	Servicio de Vigilancia	0.00	280,140.00	280,140.00	280,140.00	280,140.00	0.00	100%
339	Serv. Profs. Cientif. y Técnicos Integrales	0.00	0.00	0.00	0.00	0.00	0.00	0%
33901	Serv. Profs. Cientif. y Técnicos Integrales	0.00	0.00	0.00	0.00	0.00	0.00	0%
3400	Servicios Financieros, Bancarios y Comerciales	45,000.00	171,386.93	216,386.93	216,386.93	216,386.93	0.00	100%
341	Servicios Financieros y Bancarios	20,000.00	15,144.65	35,144.65	35,144.65	35,144.65	0.00	100%
34101	Servicios Financieros y Bancarios	20,000.00	15,144.65	35,144.65	35,145.00	35,144.65	-0.35	100%
345	Seguro de Bienes Patrimoniales	25,000.00	156,242.28	181,242.28	181,242.28	181,242.28	0.00	100%
34501	Seguro de Bienes Patrimoniales	25,000.00	156,242.28	181,242.28	181,242.00	181,242.28	0.28	100%

Ejercicio del Presupuesto por Partida / Descripción		Egresos Aprobado Anual (1)	Ampliaciones/ (Reducciones) (2)	Egresos Modificado Anual (3=1+2)	Egresos Devengado Acumulado (4)	Egresos Pagado Acumulado (5)	Subejercicio (6 = 3 - 4)	% Avance Anual (7= 4/3)
347	Fletes y Maniobras	0.00	0.00	0.00	0.00	0.00	0.00	0%
34701	Fletes y Maniobras	0.00	0.00	0.00	0.00	0.00	0.00	0%
3500	Serv., de Ins.,Reparación, Mantto y Conservación	397,620.72	405,319.62	802,940.34	1,021,537.71	1,018,324.74	-218,597.37	127%
351	Conservación y mantenimiento menor de inmuebles	155,000.00	356,000.00	511,000.00	672,792.54	672,792.54	-161,792.54	132%
35101	Mantenimiento y Conservación de Inmuebles	155,000.00	356,000.00	511,000.00	672,793.00	672,792.54	-161,793.00	132%
352	Instalación, reparación y mantenimiento de mobiliario y equipo de administración, educacional y recreativo	30,000.00	-25,209.20	4,790.80	4,790.80	1,577.60	0.00	100%
35201	Mantenimiento y Conservación de Mob. y Equipo	30,000.00	-25,209.20	4,790.80	4,791.00	1,577.60	-0.20	100%
353	Instalación, reparación y mantenimiento de equipo de cómputo y tecnologías de información	40,000.00	6,980.00	46,980.00	46,980.00	46,980.00	0.00	100%
35301	Instalaciones	25,000.00	-1,800.00	23,200.00	23,200.00	23,200.00	0.00	100%
35302	Mantenimiento y Conservación de Bienes Informático	15,000.00	8,780.00	23,780.00	23,780.00	23,780.00	0.00	100%
355	Reparación y mantenimiento de equipo de transporte	122,620.72	117,548.82	240,169.54	296,974.37	296,974.60	-56,804.83	124%
35501	Mantenimiento y Conservación de Equipo de Transpor	122,620.72	117,548.82	240,169.54	296,974.00	296,974.60	-56,804.46	124%
357	Instalación, reparación y mantenimiento de maquinaria, otros equipo y herramientas	45,000.00	-45,000.00	0.00	0.00	0.00	0.00	0%
35701	Mantenimiento y Conservación de Maq. y Equipo	45,000.00	-45,000.00	0.00	0.00	0.00	0.00	0%
358	Servicio de Limpieza y Manejo de D.	0.00	0.00	0.00	0.00	0.00	0.00	0%
35801	Servicio de Limpieza y Manejo de D.	0.00	0.00	0.00	0.00	0.00	0.00	0%
359	Servicios de jardinería y fumigación	5,000.00	-5,000.00	0.00	0.00	0.00	0.00	0%
35901	Servicio de Jardinería y Fumigación	5,000.00	-5,000.00	0.00	0.00	0.00	0.00	0%
3600	Servicios de Comunicación Social y Publicidad	2,657,913.50	2,060,194.79	4,718,108.29	4,718,108.29	4,709,037.09	0.00	100%
361	Difusión por radio, televisión y otros medios de mensajes sobre programas y actividades gubernamentales	2,657,913.50	2,060,194.79	4,718,108.29	4,718,108.29	4,709,037.09	0.00	100%
36101	Difusión por radio, televisión y otros medios	2,657,913.50	2,060,194.79	4,718,108.29	4,718,108.00	4,709,037.09	0.29	100%
362	Difusión por Radio, TV y otros medios de mensajes comerciales para promover la venta de servicios o productos	0.00	0.00	0.00	0.00	0.00	0.00	0%
36201	Difusión por Radio, TV y otros medios	0.00	0.00	0.00	0.00	0.00	0.00	0%
364	Servicios de Rev. de Fotografía	0.00	0.00	0.00	0.00	0.00	0.00	0%
36401	Servicios de Rev. de Fotografía	0.00	0.00	0.00	0.00	0.00	0.00	0%
3700	Servicio de Traslado y Viáticos	756,500.00	201,125.72	957,625.72	957,930.72	957,930.72	-305.00	100%
371	Pasajes Aéreos	350,000.00	-77,350.00	272,650.00	272,650.00	272,650.00	0.00	100%
37101	Pasajes Aéreos	350,000.00	-77,350.00	272,650.00	272,650.00	272,650.00	0.00	100%
372	Pasajes Terrestres	25,000.00	-22,282.28	2,717.72	2,717.72	2,717.72	0.00	100%
37201	Pasajes Terrestres	25,000.00	-22,282.28	2,717.72	2,718.00	2,717.72	-0.28	100%
375	Viáticos en el País	380,000.00	297,645.00	677,645.00	677,950.00	677,950.00	-305.00	100%
37501	Viáticos en el País	300,000.00	206,300.00	506,300.00	506,300.00	506,300.00	0.00	100%

Ejercicio del Presupuesto por Partida / Descripción		Egresos Aprobado Anual (1)	Ampliaciones/ (Reducciones) (2)	Egresos Modificado Anual (3=1+2)	Egresos Devengado Acumulado (4)	Egresos Pagado Acumulado (5)	Subejercicio (6 = 3 - 4)	% Avance Anual (7= 4/3)
4300	SUBSIDIOS Y SUBVENCIONES	0.00	0.00	0.00	0.00	0.00	0.00	0%
439	Otros subsidios	0.00	0.00	0.00	0.00	0.00	0.00	0%
43902	Fideicomisos Privados y Estatales	0.00	0.00	0.00	0.00	0.00	0.00	0%
4400	APORTACIONES Y SUBSIDIOS	3,262,000.00	7,217,991.33	10,479,991.33	8,214,330.23	8,302,080.23	2,265,661.10	78%
441	Ayudas sociales a personas	3,262,000.00	2,067,130.23	5,329,130.23	5,329,130.23	5,416,880.23	0.00	100%
44101	Ayudas Sociales a Personas	3,262,000.00	2,067,130.23	5,329,130.23	5,329,130.00	5,416,880.23	0.23	100%
442	Becas y otras ayudas para de capacitación	0.00	5,150,861.10	5,150,861.10	2,885,200.00	2,885,200.00	2,265,661.10	56%
44201	Becas Educativas	0.00	5,150,861.10	5,150,861.10	2,885,200.00	2,885,200.00	2,265,661.10	56%
44204	Fomento Deportivo	0.00	0.00	0.00	0.00	0.00	0.00	0%
444	Ayudas sociales a actividades científicas y académicas	0.00	0.00	0.00	0.00	0.00	0.00	0%
44401	Ayudas Culturales y sociales	0.00	0.00	0.00	0.00	0.00	0.00	0%
445	Ayudas Sociales a Instituciones sin Fines de Lucro	0.00	0.00	0.00	0.00	0.00	0.00	0%
44501	Ayudas Sociales a Instituciones sin Fines de Lucro	0.00	0.00	0.00	0.00	0.00	0.00	0%
4500	PENSIONES Y JUBILACIONES	0.00	14,544.81	14,544.81	14,544.81	14,544.81	0.00	100%
452	Jubilaciones	0.00	14,544.81	14,544.81	14,544.81	14,544.81	0.00	100%
45201	Pago de Pensiones y Jubilaciones	0.00	14,544.81	14,544.81	14,545.00	14,544.81	-0.19	100%
5000	Bienes Muebles, Inmuebles e Intangibles	46,576.28	2,044,466.60	2,091,042.88	2,091,042.75	2,091,042.75	0.13	100%
5100	Mobiliario y equipo de administración	0.00	1,443,156.68	1,443,156.68	1,443,156.55	1,443,156.55	0.13	100%
511	Muebles de oficina y estantería	0.00	982,427.20	982,427.20	982,427.20	982,427.20	0.00	100%
51101	Mobiliario	0.00	982,427.20	982,427.20	982,427.20	982,427.20	0.00	100%
515	Equipo de Cómputo y de tecnologías de la Información	0.00	460,729.48	460,729.48	460,729.35	460,729.35	0.13	100%
51501	Bienes Informáticos	0.00	460,729.48	460,729.48	460,729.00	460,729.35	0.48	100%
5200	Mobilairio y equipo educacional y recreativo	26,576.28	-2,097.00	24,479.28	24,479.28	24,479.28	0.00	100%
523	Cámaras fotográficas y de video	26,576.28	-2,097.00	24,479.28	24,479.28	24,479.28	0.00	100%
52301	Cámaras fotográficas y de video	26,576.28	-2,097.00	24,479.28	24,479.00	24,479.28	0.28	100%
5600	Maquinaria, Otros Equipos y Herramientas	0.00	623,406.92	623,406.92	623,406.92	623,406.92	0.00	100%
564	Sistemas de aire acondicionado, calefacción y de refrigeración industrial y comercial.	0.00	623,406.92	623,406.92	623,406.92	623,406.92	0.00	100%
56401	Sistemas de aire acondicionado, calefacción y de refrigeración industrial y comercial.	0.00	623,406.92	623,406.92	623,407.00	623,406.92	-0.08	100%
565	Equipo de Comunicación y Telecomunicación	0.00	0.00	0.00	0.00	0.00	0.00	0%
56501	Equipo de Comunicación y Telecomunicación	0.00	0.00	0.00	0.00	0.00	0.00	0%
5900	Activos Intangibles	20,000.00	-20,000.00	0.00	0.00	0.00	0.00	0%
591	Software	20,000.00	-20,000.00	0.00	0.00	0.00	0.00	0%

Ejercicio del Presupuesto por Partida / Descripción		Egresos Aprobado Anual (1)	Ampliaciones/ (Reducciones) (2)	Egresos Modificado Anual (3=1+2)	Egresos Devengado Acumulado (4)	Egresos Pagado Acumulado (5)	Subejercicio (6 = 3 - 4)	% Avance Anual (7= 4/3)
59101	Software	20,000.00	-20,000.00	0.00	0.00	0.00	0.00	0%
6000	Inversión Pública	0.00	0.00	0.00	0.00	0.00	0.00	0%
6200	Recurso Federal Transf y convenido con el estado	0.00	0.00	0.00	0.00	0.00	0.00	0%
622	Edificación no habitacional	0.00	0.00	0.00	0.00	0.00	0.00	0%
62218	Infraest. y Eq. de Mat. de Educ. para ProL. Esp.	0.00	0.00	0.00	0.00	0.00	0.00	0%
		22,320,830	15,682,469	38,003,299	36,098,943	36,061,973	1,904,355	94.99%

05-DGPE-F19-REV-01

 ING. RICARDO VELEZ BADILLA
 Director General de Planeación y Administración

 C. BRIANDA VIVIAN MARTÍNEZ
 Directora General

Sistema Estatal de Evaluación
Estado Analítico del Ejercicio de Presupuesto de Egresos- Detallado – LDF
(Clasificación de Servicios Personales por Categoría)
INSTITUTO SONORENSE DE LA JUVENTUD
Del 01 de Enero al 31 de Diciembre de 2016 (b)

ETCA-II-11-E

(PESOS)

TRIMESTRE: CUARTO

Concepto (c)	Egresos					Subejercicio (e)
	Aprobado (d)	Ampliaciones/ (Reducciones)	Modificado	Devengado	Pagado	
I. Gasto No Etiquetado (I=A+B+C+D+E+F)	22,320,829.90	9,511,607.75	31,832,437.65	32,353,743.30	32,316,773.48	521,305.65
A. Personal Administrativo y de Servicio Público	22,320,829.90	9,511,607.75	31,832,437.65	32,353,743.30	32,316,773.48	521,305.65
B. Magisterio						
C. Servicios de Salud (C=c1+c2)						
c1) Personal Administrativo						
c2) Personal Médico, Paramédico y afin						
D. Seguridad Pública						
E. Gastos asociados a la implementación de nuevas leyes federales o reformas a las mismas (E = e1 + e2)						
e1) Nombre del Programa o Ley 1						
e2) Nombre del Programa o Ley 2						
F. Sentencias laborales definitivas						
II. Gasto Etiquetado (II=A+B+C+D+E+F)		6,170,861.10	6,170,861.10	3,745,200.00	3,745,200.00	2,425,661.10
A. Personal Administrativo y de Servicio Público		6,170,861.10	6,170,861.10	3,745,200.00	3,745,200.00	2,425,661.10
B. Magisterio						
C. Servicios de Salud (C=c1+c2)						
c1) Personal Administrativo						
c2) Personal Médico, Paramédico y afin						
D. Seguridad Pública						
E. Gastos asociados a la implementación de nuevas leyes federales o reformas a las mismas (E = e1 + e2)						
e1) Nombre del Programa o Ley 1						
e2) Nombre del Programa o Ley 2						
F. Sentencias laborales definitivas						
III. Total del Gasto en Servicios Personales (III = I + II)	22,320,829.90	15,682,468.85	38,003,298.75	36,098,943.30	36,061,973.48	1,904,355.45

ING. RICARDO VELEZ BADILLA
 Director General de Planeación y Administración

C. BRIANDA VIVIAN MARTÍNEZ
 Directora General

Sistema Estatal de Evaluación
Conciliación entre los Egresos Presupuestarios y los Gastos Contables
INSTITUTO SONORENSE DE LA JUVENTUD
 Al 31 Diciembre de 2016

ETCA-II-11-F

Pesos

TRIMESTRE: CUARTO

1. Total de Egresos Presupuestarios		36,098,943.30
--	--	----------------------

(MENOS)

2. Egresos Presupuestarios no contables		2,091,043.00
Mobiliario y equipo de administración	1443157	
Mobiliario y equipo educacional y recreativo	24479	
Equipo e instrumental médico y de laboratorio		
Vehículos y equipo de transporte		
Equipo de defensa y seguridad		
Maquinaria, otros equipos y herramientas	623407	
Archivos biológicos		
Bienes inmuebles		
Activos intangibles		
Obra pública en bienes propios		
Acciones y participaciones de capital		
Compra de títulos y valores		
Inversiones en fideicomisos, mandatos y otros análogos		
Provisiones para contingencias y otras erogaciones especiales		
Armonización de la deuda pública		
Adeudos de ejercicios fiscales anteriores (ADEFAS)		
Otros Egresos Presupuestales No Contables		

(MAS)

3. Gastos contables no presupuestarios		590,361.00
Estimaciones, depreciaciones, deterioros, obsolescencia y amortizaciones	590361	
Provisiones		
Disminución de inventarios		
Aumento por insuficiencia de estimaciones por pérdida o deterioro u obsolescencia		
Aumento por insuficiencia de provisiones		
Otros gastos		
Otros Gastos Contables No Presupuestales		
4. Total de Gasto Contable (4= 1 - 2 + 3)		34,598,261.30

ING. RICARDO VELEZ BADILLA
 Director General de Planeación y Administración

C. BRIANDA VIVIAN MARTÍNEZ
 Directora General

Sistema Estatal de Evaluación
Endeudamiento Neto
INSTITUTO SONORENSE DE LA JUVENTUD
 Del 01 de Enero al 31 de Diciembre de 2016
 (pesos)

ETCA-II-12

TRIMESTRE: CUARTO

Identificación del crédito o Instrumento	Contratación / Colocación	Amortización	Endeudamiento Neto
	A	B	C=A-B
Créditos Bancarios			
1			
2			0.00
3			
4			
5			
6			
7			
8			
9			
10			
Total Créditos Bancarios	0.00	0.00	0.00
Otros Instrumentos de Deuda			
1			
2			
3			
4			
5			
6			
7			
8			
9			
10			
Total Otros Instrumentos de Deuda	0.00	0.00	0.00
TOTAL	0.00	0.00	0.00

"Bajo protesta de decir verdad declaramos que los Estados Financieros y sus Notas, son razonablemente correctos y son responsabilidad del emisor"

 ING. RICARDO VELEZ BADILLA
 Director General de Planeación y Administración

 C. BRIANDA VIVIAN MARTÍNEZ
 Directora General

Sistema Estatal de Evaluación
Intereses de la Deuda
INSTITUTO SONORENSE DE LA JUVENTUD
Del 01 de Enero al 31 de Diciembre de 2016
(pesos)

ETCA-II-13

TRIMESTRE: CUARTO

Identificación del crédito o Instrumento	Devengado	Pagado
Créditos Bancarios		
1		
2		
3		
4		
5		
6		
7		
8		
9		
10		
Total de Intereses Créditos Bancarios	0.00	0.00
Otros Instrumentos de Deuda		
1		
2		
3		
4		
5		
6		
7		
8		
9		
10		
Total Intereses Otros Instrumentos de Deuda	0.00	0.00
TOTAL	0.00	0.00

"Bajo protesta de decir verdad declaramos que los Estados Financieros y sus Notas, son razonablemente correctos y son responsabilidad del emisor"

ING. RICARDO VELEZ BADILLA
Director General de Planeación y Administración

C. BRIANDA VIVIAN MARTÍNEZ
Directora General

Sistema Estatal de Evaluación
Gasto Por Categoría Programática
INSTITUTO SONORENSE DE LA JUVENTUD
 Del 01 de Enero al 31 de Diciembre de 2016

ETCA-III-14


TRIMESTRE: CUARTO

(PESOS)

Concepto	Egresos Aprobado Anual (1)	Ampliaciones/ (Reducciones) (2)	Egresos Modificado Anual (3=1+2)	Egresos Devengado Anual (4)	Egresos Pagado Anual (5)	Subejercicio (6 = 3 - 4)
Programas						
Subsidios:	0	0	0	0	0	0
Sector Social y Privado o Estados y Municipios			0			0
Sujetos a Reglas de Operación			0			0
Otros Subsidios			0			0
Desempeño de las Funciones:	22,320,830	15,682,469	38,003,299	36,098,943	36,061,973	1,904,355
Prestación de Servicios Públicos			0			0
Provisión de Bienes Públicos			0			0
Planeación, Seguimiento y Evaluación de Políticas Públicas			0			0
Promoción y Fomento			0			0
Regulación y Supervisión			0			0
Funciones de las Fuerzas Armadas (Únicamente el Gobierno Federal)			0			0
Específicos	22,320,830	15,682,469	38,003,299	36,098,943	36,061,973	1,904,355
Proyectos de Inversión			0			0
Administrativos y de Apoyos	0	0	0	0	0	0
Apoyo al Proceso Presupuestario y para Mejorar la Eficiencia Institucional			0			0
Apoyo a la Función Pública y al Mejoramiento de la Gestión			0			0
Operaciones Ajenas			0			0
Compromisos	0	0	0	0	0	0
Obligaciones de Cumplimiento de Resolución Jurisdiccional			0			0
Desastres Naturales			0			0
Obligaciones	0	0	0	0	0	0
Pensiones y Jubilaciones			0			0
Aportaciones a la Seguridad Social			0			0
Aportaciones a Fondos de Estabilización			0			0
Aportaciones a Fondos de Inversión y Reestructura de Pensiones			0			0
Programas de gasto Federalizado (Gobierno Federal)	0	0	0	0	0	0
Gasto Federalizado			0			0
Participaciones a Entidades Federativas y Municipios			0			0
Costo Financiero, Deuda o Apoyo a Deudores y Ahorradores de la Banca			0			0
Adeudos de Ejercicios Fiscales Anteriores			0			0
Total del Gasto	22,320,830	15,682,469	38,003,299	36,098,943	36,061,973	1,904,355

ING. RICARDO VELEZ BADILLA
 Director General de Planeación y Administración

C. BRIANDA VIVIAN MARTÍNEZ
 Directora General


	GOBIERNO DEL ESTADO DE SONORA FICHA TECNICA PARA SEGUIMIENTO Y EVALUACION DE INDICADORES DE PROYECTOS Y PROCESOS
--	---

NUMERO Y NOMBRE DEL PROGRAMA:		44 - DEPORTE Y RECREACIÓN	
NOMBRE DEL PROCESO:		PLANEACIÓN, CONTROL Y EVALUACIÓN INSTITUCIONAL	
CLAVE PROGRAMATICA:		2111111Y51022626803Q	
UNIDAD RESPONSABLE:	INSTITUTO SONORENSE DE LA JUVENTUD	UNIDAD EJECUTORA:	DIRECCIÓN GENERAL
OBJETIVO DEL PROCESO:		LOGRAR QUE EL INSTITUTO FUNCIONE CONFORME A LAS NECESIDADES DE LA JUVENTUD SONORENSE	

DATOS DEL INDICADOR

NOMBRE INDICADOR:		PORCENTAJE DE PARTICIPACION EN REUNIONES QUE PROMUEVAN EL DESARROLLO DE LOS JOVENES	
UNIDAD DE MEDIDA:	REUNIÓN	TIPO:	PROGRAMÁTICO
RESULTADO ESPERADO:		CUMPLIR CON LA TOTALIDAD DE PARTICIPACIÓN EN REUNIONES QUE PROMUEVAN EL DESARROLLO EN LOS JOVENES	
FORMULA CALCULO:		NUMERO DE REUNIONES ASISTIDAS ENTRE NUMERO DE REUNIONES PROGRAMADAS POR 100	
INTERPRETACION:		PORCENTAJE DE ASISTENCIAS A REUNIONES QUE PROMUEVAN EL DESARROLLO DE LOS JOVENES	
DIMENSION DEL INDICADOR:	EFICIENCIA	SENTIDO:	ASCENDENTE
VALOR:	ACUMULABLE	FRECUENCIA MEDICION:	TRIMESTRAL

AVANCE DEL INDICADOR:				TRIMESTRE			TRIMESTRE 4	SEMAFORO
META ANUAL	AVANCE DEL TRIMESTRE			AVANCE ACUMULADO			AVANCE RESPECTO DE LA META ANUAL	
	PROGRAMADO	ALCANZADO	%	PROGRAMADO	ALCANZADO	%		
8	2	2	100	8	8	100	100	verde
EVALUACIÓN CUALITATIVA				El Instituto Sonorense de la Juventud, Programa al año realizar 4 informes a jóvenes entre 15 y 29 años de edad, en los diferentes planteles educativos del estado. Con el objetivo de mediano plazo estratégico en el PED. En este trimestre que se evalúa, se realizó la evaluación que se tenía programada del Proyecto Sectorial de Mediano Plazo del Instituto Sonorense de la Juventud 2015-2021. Se alcanzó el 100% de cumplimiento en los 10 indicadores específicos de la Matriz de Desempeño Institucional del ISJ.				
PROSPECTIVA				Los programas sectoriales son la respuesta a la agenda de trabajo contenida en el Plan Estatal de Desarrollo 2015-2016 y partiendo de un diagnostico sectorial y del establecimiento de metas para cada objetivo e indicadores para la medida de desempeño. El Instituto Sonorense de la Juventud ha evaluado semestralmente (junio y diciembre), su participación dentro de la Secretaria de Educación y Cultura en el cumplimiento de los Programas Sectoriales de Mediano Plazo en los que participa el ISJ				
FACTOR DE COMPARACIÓN				Se requiere evaluar el cumplimiento de los componentes esenciales del Programa Sectorial de Mediano Plazo: Para los PSMP, los componentes esenciales son indicadores de proyectos y programas prioritarios				


	GOBIERNO DEL ESTADO DE SONORA FICHA TECNICA PARA SEGUIMIENTO Y EVALUACION DE INDICADORES DE PROYECTOS Y PROCESOS
--	---

NUMERO Y NOMBRE DEL PROGRAMA:		48 - JÓVENES	
NOMBRE DEL PROCESO:		IMPULSAR EL DESARROLLO DE LA JUVENTUD DE NUESTRO ESTADO	
CLAVE PROGRAMATICA:		2111111Y511226268078	
UNIDAD RESPONSABLE:	INSTITUTO SONORENSE DE LA JUVENTUD	UNIDAD EJECUTORA:	DIRECCIÓN OPERATIVA Y DE ENLACE INSTITUCIONAL
OBJETIVO DEL PROCESO:		PROPORCIONAR A LOS JÓVENES HERRAMIENTAS PARA SU CRECIMIENTO	

DATOS DEL INDICADOR

NOMBRE INDICADOR:		PLATICAS A JOVENES DEL PROGRAMA CON SENTIDO JOVEN	
UNIDAD DE MEDIDA:	PERSONAS	TIPO:	PROGRAMÁTICO
RESULTADO ESPERADO:		LLEVAR CONFERENCIAS CON LOS TEMAS DE VIOLENCIA EN EL NOVIAZGO, EMBARAZO E ITS Y ADICCIONES A LOS PLANTELES EDUCATIVOS DE NIVEL SECUNDARIA EN EL ESTADO DE SONORA.	
FORMULA CALCULO:		$(\text{NÚMERO DE PLÁTICAS REALIZADAS} / \text{NÚMERO DE PLATICAS PROGRAMADAS}) * 100$	
INTERPRETACION:		MIDE EL ÍNDICE DE EFICIENCIA EN PROMOCIÓN DE PLÁTICAS DE PREVENCIÓN, ADICCIONES Y VIOLENCIA EN EL NOVIAZGO.	
DIMENSION DEL INDICADOR:	EFICIENCIA	SENTIDO:	ASCENDENTE
VALOR:	ACUMULABLE	FRECUENCIA MEDICION:	TRIMESTRAL


AVANCE DEL INDICADOR:				TRIMESTRE			TRIMESTRE 4	
META ANUAL	AVANCE DEL TRIMESTRE			AVANCE ACUMULADO			AVANCE RESPECTO DE LA META ANUAL	SEMAFORO
	PROGRAMADO	ALCANZADO	%	PROGRAMADO	ALCANZADO	%		
40000	15000	15000	100	40000	40000	100	100	verde
EVALUACIÓN CUALITATIVA				El Instituto Sonorense de la Juventud, Programa al año realizar 4 informes a jóvenes entre 15 y 29 años de edad, en los diferentes planteles educativos del estado. Con el objetivo de mediano plazo estratégico en el PED. En este trimestre que se evalúa, se realizó la evaluación que se tenía programada del Proyecto Sectorial de Mediano Plazo del Instituto Sonorense de la Juventud 2015-2021. Se alcanzó el 100% de cumplimiento en los 10 indicadores específicos de la Matriz de Desempeño Institucional del ISJ				
PROSPECTIVA				Los programas sectoriales son la respuesta a la agenda de trabajo contenida en el Plan Estatal de Desarrollo 2015-2016 y partiendo de un diagnostico sectorial y del establecimiento de metas para cada objetivo e indicadores para la medida de desempeño. El Instituto Sonorense de la Juventud ha evaluado semestralmente (junio y diciembre), su participación dentro de la Secretaria de Educación y Cultura en el cumplimiento de los Programas Sectoriales de Mediano Plazo en los que participa el ISJ				
FACTOR DE COMPARACIÓN				Se requiere evaluar el cumplimiento de los componentes esenciales del Programa Sectorial de Mediano Plazo: Para los PSMP, los componentes esenciales son indicadores de proyectos y programas prioritarios				

	GOBIERNO DEL ESTADO DE SONORA FICHA TECNICA PARA SEGUIMIENTO Y EVALUACION DE INDICADORES DE PROYECTOS Y PROCESOS
--	---

NUMERO Y NOMBRE DEL PROGRAMA:		48 - JÓVENES	
NOMBRE DEL PROCESO:		IMPULSAR EL DESARROLLO DE LA JUVENTUD DE NUESTRO ESTADO	
CLAVE PROGRAMATICA:		2111111Y511226268078	
UNIDAD RESPONSABLE:	INSTITUTO SONORENSE DE LA JUVENTUD	UNIDAD EJECUTORA:	DIRECCIÓN OPERATIVA Y DE ENLACE INSTITUCIONAL
OBJETIVO DEL PROCESO:		PROPORCIONAR A LOS JÓVENES HERRAMIENTAS PARA SU CRECIMIENTO	


DATOS DEL INDICADOR			
NOMBRE INDICADOR:		ESCUELAS BENEFICIADAS POR EL ISJ	
UNIDAD DE MEDIDA:	ESCUELAS	TIPO:	PROGRAMÁTICO
RESULTADO ESPERADO:		BRINDAR A LOS JÓVENES DE NIVEL SECUNDARIA Y PREPARATORIA INFORMACIÓN EN LOS TEMAS DE VIOLENCIA EN EL NOVIAZGO, EMBARAZO E ITS Y ADICCIONES.	
FORMULA CALCULO:		(NÚMERO DE ESCUELAS ATENDIDOS/NÚMERO DE ESCUELAS PROGRAMADOS)*100	
INTERPRETACION:		MIDE EL ÍNDICE DE ESCUELAS ATENDIDOS POR EL PROGRAMA EN RELACIÓN A LA POBLACIÓN OBJETIVO	
DIMENSION DEL INDICADOR:	IMPACTO	SENTIDO:	ASCENDENTE
VALOR:	ACUMULABLE	FRECUENCIA MEDICION:	TRIMESTRAL

AVANCE DEL INDICADOR:				TRIMESTRE			TRIMESTRE 4	
META ANUAL	AVANCE DEL TRIMESTRE			AVANCE ACUMULADO			AVANCE RESPECTO DE LA META ANUAL	SEMAFORO
	PROGRAMADO	ALCANZADO	%	PROGRAMADO	ALCANZADO	%		
40	10	10	100	40	40	100	100	verde
EVALUACIÓN CUALITATIVA				El Instituto Sonorense de la Juventud, Programa al año realizar 4 informes a jóvenes entre 15 y 29 años de edad, en los diferentes planteles educativos del estado. Con el objetivo de mediano plazo estratégico en el PED. En este trimestre que se evalúa, se realizó la evaluación que se tenía programada del Proyecto Sectorial de Mediano Plazo del Instituto Sonorense de la Juventud 2015-2021. Se alcanzó el 100% de cumplimiento en los 10 indicadores específicos de la Matriz de Desempeño Institucional del ISJ				
PROSPECTIVA				Los programas sectoriales son la respuesta a la agenda de trabajo contenida en el Plan Estatal de Desarrollo 2015-2016 y partiendo de un diagnostico sectorial y del establecimiento de metas para cada objetivo e indicadores para la medida de desempeño. El Instituto Sonorense de la Juventud ha evaluado semestralmente (junio y diciembre), su participación dentro de la Secretaria de Educación y Cultura en el cumplimiento de los Programas Sectoriales de Mediano Plazo en los que participa el ISJ				
FACTOR DE COMPARACIÓN				Se requiere evaluar el cumplimiento de los componentes esenciales del Programa Sectorial de Mediano Plazo: Para los PSMP, los componentes esenciales son indicadores de proyectos y programas prioritarios				

	GOBIERNO DEL ESTADO DE SONORA FICHA TECNICA PARA SEGUIMIENTO Y EVALUACION DE INDICADORES DE PROYECTOS Y PROCESOS
--	---

NUMERO Y NOMBRE DEL PROGRAMA:		48 - JÓVENES	
NOMBRE DEL PROCESO:		IMPULSAR EL DESARROLLO DE LA JUVENTUD DE NUESTRO ESTADO	
CLAVE PROGRAMATICA:		2111111Y511226268078	
UNIDAD RESPONSABLE:	INSTITUTO SONORENSE DE LA JUVENTUD	UNIDAD EJECUTORA:	DIRECCIÓN OPERATIVA Y DE ENLACE INSTITUCIONAL
OBJETIVO DEL PROCESO:		PROPORCIONAR A LOS JÓVENES HERRAMIENTAS PARA SU CRECIMIENTO	
DATOS DEL INDICADOR			
NOMBRE INDICADOR:		NÚMERO DE EVENTOS DE PROMOCIÓN DE LA CAMPAÑA "+ CONTROL"	
UNIDAD DE MEDIDA:	EVENTOS	TIPO:	PROGRAMÁTICO
RESULTADO ESPERADO:		PROMOCIÓN DEL PROGRAMA "+ CONTROL" EN LOS MUNICIPIOS DEL ESTADO DE SONORA	
FORMULA CALCULO:		(NUMERO DE EVENTOS "+ CONTROL" PROGRAMADOS EN EL AÑO/ TOTAL DE EVENTOS PROGRAMADOS)*100	
INTERPRETACION:		MIDE EL GRADO CUMPLIMIENTO DE LA PROMOCIÓN DEL PROGRAMA "+ CONTROL" EN RELACIÓN A LA PROGRAMADA	
DIMENSION DEL INDICADOR:	EFICIENCIA	SENTIDO:	ASCENDENTE
VALOR:	ACUMULABLE	FRECUENCIA MEDICION:	TRIMESTRAL


AVANCE DEL INDICADOR:				TRIMESTRE			TRIMESTRE 4	
META ANUAL	AVANCE DEL TRIMESTRE			AVANCE ACUMULADO			AVANCE RESPECTO DE LA META ANUAL	SEMAFORO
	PROGRAMADO	ALCANZADO	%	PROGRAMADO	ALCANZADO	%		
255	85	85	100	255	255	100	100	verde
EVALUACIÓN CUALITATIVA				El Instituto Sonorense de la Juventud, Programa al año realizar 4 informes a jóvenes entre 15 y 29 años de edad, en los diferentes planteles educativos del estado. Con el objetivo de mediano plazo estratégico en el PED. En este trimestre que se evalúa, se realizó la evaluación que se tenía programada del Proyecto Sectorial de Mediano Plazo del Instituto Sonorense de la Juventud 2015-2021. Se alcanzó el 100% de cumplimiento en los 10 indicadores específicos de la Matriz de Desempeño Institucional del ISJ				
PROSPECTIVA				Los programas sectoriales son la respuesta a la agenda de trabajo contenida en el Plan Estatal de Desarrollo 2015-2016 y partiendo de un diagnostico sectorial y del establecimiento de metas para cada objetivo e indicadores para la medida de desempeño. El Instituto Sonorense de la Juventud ha evaluado semestralmente (junio y diciembre), su participación dentro de la Secretaria de Educación y Cultura en el cumplimiento de los Programas Sectoriales de Mediano Plazo en los que participa el ISJ				
FACTOR DE COMPARACIÓN				Se requiere evaluar el cumplimiento de los componentes esenciales del Programa Sectorial de Mediano Plazo: Para los PSMP, los componentes esenciales son indicadores de proyectos y programas prioritarios				

	GOBIERNO DEL ESTADO DE SONORA FICHA TECNICA PARA SEGUIMIENTO Y EVALUACION DE INDICADORES DE PROYECTOS Y PROCESOS
--	---

NUMERO Y NOMBRE DEL PROGRAMA:		48 - JÓVENES	
NOMBRE DEL PROCESO:		IMPULSAR EL DESARROLLO DE LA JUVENTUD DE NUESTRO ESTADO	
CLAVE PROGRAMATICA:		2111111Y511226268078	
UNIDAD RESPONSABLE:	INSTITUTO SONORENSE DE LA JUVENTUD	UNIDAD EJECUTORA:	DIRECCIÓN OPERATIVA Y DE ENLACE INSTITUCIONAL
OBJETIVO DEL PROCESO:		PROPORCIONAR A LOS JÓVENES HERRAMIENTAS PARA SU CRECIMIENTO	


DATOS DEL INDICADOR			
NOMBRE INDICADOR:		INDICE DE SERVICIOS OTORGADOS A JÓVENES	
UNIDAD DE MEDIDA:	PERSONAS	TIPO:	PROGRAMÁTICO
RESULTADO ESPERADO:		ATENDER A JÓVENES Y BRINDAR INFORMACIÓN ACERCA DE LOS PROGRAMAS Y CONVOCATORIAS EN PRO DE LA JUVENTUD PARA QUE PUEDAN APROVECHARLAS Y AYUDARLES EN SU DESARROLLO PROFESIONAL.	
FORMULA CALCULO:		(SERVICIOS QUE SE OTORGAN A JÓVENES/SERVICIOS PROGRAMADOS A BRINDAR)*100	
INTERPRETACION:		MIDE EL NÚMERO DE SERVICIOS OTORGADOS A JÓVENES EN SONORA EN RELACIÓN A LOS SERVICIOS PROGRAMADOS	
DIMENSION DEL INDICADOR:	IMPACTO	SENTIDO:	ASCENDENTE
VALOR:	ACUMULABLE	FRECUENCIA MEDICION:	TRIMESTRAL

AVANCE DEL INDICADOR:				TRIMESTRE			TRIMESTRE 4	
META ANUAL	AVANCE DEL TRIMESTRE			AVANCE ACUMULADO			AVANCE RESPECTO DE LA META ANUAL	SEMAFORO
	PROGRAMADO	ALCANZADO	%	PROGRAMADO	ALCANZADO	%		
10000	2500	2500	100	10000	10000	100	100	verde
EVALUACIÓN CUALITATIVA				El Instituto Sonorense de la Juventud, Programa al año realizar 4 informes a jóvenes entre 15 y 29 años de edad, en los diferentes planteles educativos del estado. Con el objetivo de mediano plazo estratégico en el PED. En este trimestre que se evalúa, se realizó la evaluación que se tenía programada del Proyecto Sectorial de Mediano Plazo del Instituto Sonorense de la Juventud 2015-2021. Se alcanzó el 100% de cumplimiento en los 10 indicadores específicos de la Matriz de Desempeño Institucional del ISJ				
PROSPECTIVA				Los programas sectoriales son la respuesta a la agenda de trabajo contenida en el Plan Estatal de Desarrollo 2015-2016 y partiendo de un diagnostico sectorial y del establecimiento de metas para cada objetivo e indicadores para la medida de desempeño. El Instituto Sonorense de la Juventud ha evaluado semestralmente (junio y diciembre), su participación dentro de la Secretaria de Educación y Cultura en el cumplimiento de los Programas Sectoriales de Mediano Plazo en los que participa el ISJ				
FACTOR DE COMPARACIÓN				Se requiere evaluar el cumplimiento de los componentes esenciales del Programa Sectorial de Mediano Plazo: Para los PSMP, los componentes esenciales son indicadores de proyectos y programas prioritarios				

	GOBIERNO DEL ESTADO DE SONORA FICHA TECNICA PARA SEGUIMIENTO Y EVALUACION DE INDICADORES DE PROYECTOS Y PROCESOS
--	---

NUMERO Y NOMBRE DEL PROGRAMA:		48 - JÓVENES	
NOMBRE DEL PROCESO:		IMPULSAR EL DESARROLLO DE LA JUVENTUD DE NUESTRO ESTADO	
CLAVE PROGRAMATICA:		2111111Y511226268078	
UNIDAD RESPONSABLE:	INSTITUTO SONORENSE DE LA JUVENTUD	UNIDAD EJECUTORA:	DIRECCIÓN OPERATIVA Y DE ENLACE INSTITUCIONAL
OBJETIVO DEL PROCESO:		PROPORCIONAR A LOS JÓVENES HERRAMIENTAS PARA SU CRECIMIENTO	
DATOS DEL INDICADOR			
NOMBRE INDICADOR:		PRESTAR SERVICIOS DEL INSTITUTO SONORENSE DE LA JUVENTUD MOVIL	
UNIDAD DE MEDIDA:	COLONIA	TIPO:	PROGRAMÁTICO
RESULTADO ESPERADO:		BRINDAR CLASES DE COMPUTACIÓN A JÓVENES EN COMPUAULA MÓVIL.	
FORMULA CALCULO:		(NÚMERO DE COLONIAS DONDE SE REALIZÓ EL SERVICIO DE COMPUAULA/ NÚMERO DE COLONIAS PROGRAMADAS A LLEVAR EL SERVICIO DE COMPUAULA)* 100	
INTERPRETACION:		MIDE EL GRADO DE CUMPLIMIENTO EN LA PROGRAMACIÓN DE SERVICIOS DE COMPUAULA	
DIMENSION DEL INDICADOR:	IMPACTO	SENTIDO:	ASCENDENTE
VALOR:	ACUMULABLE	FRECUENCIA MEDICION:	TRIMESTRAL


AVANCE DEL INDICADOR:				TRIMESTRE			TRIMESTRE 4	
META ANUAL	AVANCE DEL TRIMESTRE			AVANCE ACUMULADO			AVANCE RESPECTO DE LA META ANUAL	SEMAFORO
	PROGRAMADO	ALCANZADO	%	PROGRAMADO	ALCANZADO	%		
9	3	3	100	9	9	100	100	verde
EVALUACIÓN CUALITATIVA				El Instituto Sonorense de la Juventud, Programa al año realizar 4 informes a jóvenes entre 15 y 29 años de edad, en los diferentes planteles educativos del estado. Con el objetivo de mediano plazo estratégico en el PED. En este trimestre que se evalúa, se realizó la evaluación que se tenía programada del Proyecto Sectorial de Mediano Plazo del Instituto Sonorense de la Juventud 2015-2021. Se alcanzó el 100% de cumplimiento en los 10 indicadores específicos de la Matriz de Desempeño Institucional del ISJ				
PROSPECTIVA				Los programas sectoriales son la respuesta a la agenda de trabajo contenida en el Plan Estatal de Desarrollo 2015-2016 y partiendo de un diagnostico sectorial y del establecimiento de metas para cada objetivo e indicadores para la medida de desempeño. El Instituto Sonorense de la Juventud ha evaluado semestralmente (junio y diciembre), su participación dentro de la Secretaria de Educación y Cultura en el cumplimiento de los Programas Sectoriales de Mediano Plazo en los que participa el ISJ				
FACTOR DE COMPARACIÓN				Se requiere evaluar el cumplimiento de los componentes esenciales del Programa Sectorial de Mediano Plazo: Para los PSMP, los componentes esenciales son indicadores de proyectos y programas prioritarios				

	GOBIERNO DEL ESTADO DE SONORA FICHA TECNICA PARA SEGUIMIENTO Y EVALUACION DE INDICADORES DE PROYECTOS Y PROCESOS
--	---

NUMERO Y NOMBRE DEL PROGRAMA:		48 - JÓVENES	
NOMBRE DEL PROCESO:		IMPULSAR EL DESARROLLO DE LA JUVENTUD DE NUESTRO ESTADO	
CLAVE PROGRAMATICA:		2111111Y511226268078	
UNIDAD RESPONSABLE:	INSTITUTO SONORENSE DE LA JUVENTUD	UNIDAD EJECUTORA:	DIRECCIÓN OPERATIVA Y DE ENLACE INSTITUCIONAL
OBJETIVO DEL PROCESO:		PROPORCIONAR A LOS JÓVENES HERRAMIENTAS PARA SU CRECIMIENTO	

DATOS DEL INDICADOR			
NOMBRE INDICADOR:		INDICE DE CUMPLIMIENTO DE REALIZACIÓN DE CONVOCATORIAS	
UNIDAD DE MEDIDA:	REPORTE	TIPO:	PROGRAMÁTICO
RESULTADO ESPERADO:		REALIZACIÓN DE CONVOCATORIAS QUE GENEREN INTERÉS EN LOS JÓVENES EN TEMAS DE SALUD, EMPLEO, CULTURA, DEPORTE Y EDUCACIÓN.	
FORMULA CALCULO:		(CONVOCATORIAS REALIZADAS/CONVOCATORIAS PROGRAMADAS POR REALIZAR)*100	
INTERPRETACION:		MIDE EL GRADO DE CUMPLIMIENTO EN LA PROGRAMACIÓN DE REALIZACIÓN DE LAS CONVOCATORIAS: PREMIO ESTATAL DE LA JUVENTUD, DEBATE POLÍTICO, CAPTURANDO SONORA, QUE CORRA LA TINTA,	
DIMENSION DEL INDICADOR:	EFICIENCIA	SENTIDO:	ASCENDENTE
VALOR:	NO ACUMULABLE	FRECUENCIA MEDICION:	ANUAL

AVANCE DEL INDICADOR:				TRIMESTRE			TRIMESTRE 4	
META ANUAL	AVANCE DEL TRIMESTRE			AVANCE ACUMULADO			AVANCE RESPECTO DE LA META ANUAL	SEMAFORO
	PROGRAMADO	ALCANZADO	%	PROGRAMADO	ALCANZADO	%		
5	5	5	100	5	5	100	100	verde
EVALUACIÓN CUALITATIVA				El Instituto Sonorense de la Juventud, Programa al año realizar 4 informes a jóvenes entre 15 y 29 años de edad, en los diferentes planteles educativos del estado. Con el objetivo de mediano plazo estratégico en el PED. En este trimestre que se evalúa, se realizó la evaluación que se tenía programada del Proyecto Sectorial de Mediano Plazo del Instituto Sonorense de la Juventud 2015-2021. Se alcanzó el 100% de cumplimiento en los 10 indicadores específicos de la Matriz de Desempeño Institucional del ISJ				
PROSPECTIVA				Los programas sectoriales son la respuesta a la agenda de trabajo contenida en el Plan Estatal de Desarrollo 2015-2016 y partiendo de un diagnostico sectorial y del establecimiento de metas para cada objetivo e indicadores para la medida de desempeño. El Instituto Sonorense de la Juventud ha evaluado semestralmente (junio y diciembre), su participación dentro de la Secretaria de Educación y Cultura en el cumplimiento de los Programas Sectoriales de Mediano Plazo en los que participa el ISJ				
FACTOR DE COMPARACIÓN				Se requiere evaluar el cumplimiento de los componentes esenciales del Programa Sectorial de Mediano Plazo: Para los PSMP, los componentes esenciales son indicadores de proyectos y programas prioritarios				


	GOBIERNO DEL ESTADO DE SONORA FICHA TECNICA PARA SEGUIMIENTO Y EVALUACION DE INDICADORES DE PROYECTOS Y PROCESOS
--	---

NUMERO Y NOMBRE DEL PROGRAMA:		48 - JÓVENES	
NOMBRE DEL PROCESO:		IMPULSAR EL DESARROLLO DE LA JUVENTUD DE NUESTRO ESTADO	
CLAVE PROGRAMATICA:		2111111Y511226268078	
UNIDAD RESPONSABLE:	INSTITUTO SONORENSE DE LA JUVENTUD	UNIDAD EJECUTORA:	DIRECCIÓN OPERATIVA Y DE ENLACE INSTITUCIONAL
OBJETIVO DEL PROCESO:		PROPORCIONAR A LOS JÓVENES HERRAMIENTAS PARA SU CRECIMIENTO	

DATOS DEL INDICADOR

NOMBRE INDICADOR:		INDICE DE EVENTOS REALIZADOS	
UNIDAD DE MEDIDA:	EVENTOS	TIPO:	ESTRATÉGICO
RESULTADO ESPERADO:		REALIZAR ACTIVIDADES DE RECREACIÓN, APRENDIZAJE Y ESPARCIMIENTO A JÓVENES PROCURANDO ALEJARLOS DE LOS VICIOS Y EL OCIO.	
FORMULA CALCULO:		$(\text{NÚMERO DE EVENTOS REALIZADOS} / \text{NÚMERO DE EVENTOS PROGRAMADOS}) * 100$	
INTERPRETACION:		MIDE EL GRADO DE CUMPLIMIENTO EN LA REALIZACIÓN DE EVENTOS EN RELACIÓN AL NÚMERO DE EVENTOS PROGRAMADOS	
DIMENSION DEL INDICADOR:	EFICIENCIA	SENTIDO:	ASCENDENTE
VALOR:	NO ACUMULABLE	FRECUENCIA MEDICION:	ANUAL

AVANCE DEL INDICADOR:				TRIMESTRE			TRIMESTRE 4	
META ANUAL	AVANCE DEL TRIMESTRE			AVANCE ACUMULADO			AVANCE RESPECTO DE LA META ANUAL	SEMAFORO
	PROGRAMADO	ALCANZADO	%	PROGRAMADO	ALCANZADO	%		
111	111	111	100	111	111	100	100	verde
EVALUACIÓN CUALITATIVA				<p>El Instituto Sonorense de la Juventud, Programa al año realizar 4 informes a jóvenes entre 15 y 29 años de edad, en los diferentes planteles educativos del estado. Con el objetivo de mediano plazo estratégico en el PED. En este trimestre que se evalúa, se realizó la evaluación que se tenía programada del Proyecto Sectorial de Mediano Plazo del Instituto Sonorense de la Juventud 2015-2021. Se alcanzó el 100% de cumplimiento en los 10 indicadores específicos de la Matriz de Desempeño Institucional del ISJ.</p> <p>SE INCLUYEN 4 EVENTOS REALIZADO EN COORDINACION CON IMJUVE: "PROYECTOS LOCALES JUVENILES", "CASA DE EMPRENDEDOR", "DESARROLLO INTEGRAL DE LA JUVENTUD" Y "CENTROS PODER JOVEN".</p>				
PROSPECTIVA				<p>Los programas sectoriales son la respuesta a la agenda de trabajo contenida en el Plan Estatal de Desarrollo 2015-2016 y partiendo de un diagnostico sectorial y del establecimiento de metas para cada objetivo e indicadores para la medida de desempeño. El Instituto Sonorense de la Juventud ha evaluado semestralmente (junio y diciembre), su participación dentro de la Secretaria de Educación y Cultura en el cumplimiento de los Programas Sectoriales de Mediano Plazo en los que participa el ISJ</p>				
FACTOR DE COMPARACIÓN				<p>Se requiere evaluar el cumplimiento de los componentes esenciales del Programa Sectorial de Mediano Plazo: Para los PSMP, los componentes esenciales son indicadores de proyectos y programas prioritarios</p>				


	GOBIERNO DEL ESTADO DE SONORA FICHA TECNICA PARA SEGUIMIENTO Y EVALUACION DE INDICADORES DE PROYECTOS Y PROCESOS
--	---

NUMERO Y NOMBRE DEL PROGRAMA:		44 - DEPORTE Y RECREACIÓN	
NOMBRE DEL PROCESO:		PLANEACIÓN Y ADMINISTRACIÓN INTERNA	
CLAVE PROGRAMATICA:		2111111Y51222626809G	
UNIDAD RESPONSABLE:	INSTITUTO SONORENSE DE LA JUVENTUD	UNIDAD EJECUTORA:	DIRECCIÓN DE PLANEACIÓN Y ADMINISTRACIÓN
OBJETIVO DEL PROCESO:		LLEVAR UN CONTROL ADECUADO DE LOS RECURSOS.	

DATOS DEL INDICADOR

NOMBRE INDICADOR:		INDICE DE INFORMES TRIMESTRALES	
UNIDAD DE MEDIDA:	INFORME	TIPO:	ESTRATÉGICO
RESULTADO ESPERADO:		MANEJAR DE MANERA ADECUADO LOS RECURSOS CON LOS QUE CUENTA EL INSTITUTO SONORENSE DE LA JUVENTUD.	
FORMULA CALCULO:		INFORMES TRIMESTRALES PRESENTADOS ENTRE INFORMES TRIMESTRALES PROGRAMADOS POR 100	
INTERPRETACION:		NUMERO DE INFORMES PRESENTADOS	
DIMENSION DEL INDICADOR:	EFICIENCIA	SENTIDO:	ASCENDENTE
VALOR:	ACUMULABLE	FRECUENCIA MEDICION:	TRIMESTRAL

AVANCE DEL INDICADOR:				TRIMESTRE			TRIMESTRE 4	
META ANUAL	AVANCE DEL TRIMESTRE			AVANCE ACUMULADO			AVANCE RESPECTO DE LA META ANUAL	SEMAFORO
	PROGRAMADO	ALCANZADO	%	PROGRAMADO	ALCANZADO	%		
4	1	1	100	4	4	100	100	verde
EVALUACIÓN CUALITATIVA				El Instituto Sonorense de la Juventud, Programa al año realizar 4 informes a jóvenes entre 15 y 29 años de edad, en los diferentes planteles educativos del estado. Con el objetivo de mediano plazo estratégico en el PED. En este trimestre que se evalúa, se realizó la evaluación que se tenía programada del Proyecto Sectorial de Mediano Plazo del Instituto Sonorense de la Juventud 2015-2021. Se alcanzó el 100% de cumplimiento en los 10 indicadores específicos de la Matriz de Desempeño Institucional del ISJ				
PROSPECTIVA				Los programas sectoriales son la respuesta a la agenda de trabajo contenida en el Plan Estatal de Desarrollo 2015-2016 y partiendo de un diagnostico sectorial y del establecimiento de metas para cada objetivo e indicadores para la medida de desempeño. El Instituto Sonorense de la Juventud ha evaluado semestralmente (junio y diciembre), su participación dentro de la Secretaria de Educación y Cultura en el cumplimiento de los Programas Sectoriales de Mediano Plazo en los que participa el ISJ				
FACTOR DE COMPARACIÓN				Se requiere evaluar el cumplimiento de los componentes esenciales del Programa Sectorial de Mediano Plazo: Para los PSMP, los componentes esenciales son indicadores de proyectos y programas prioritarios				

 <p>ESTADO DE SONORA</p>	GOBIERNO DEL ESTADO DE SONORA FICHA TECNICA PARA SEGUIMIENTO Y EVALUACION DE INDICADORES DE PROYECTOS Y PROCESOS
--	---

NUMERO Y NOMBRE DEL PROGRAMA:		48 - JÓVENES	
NOMBRE DEL PROCESO:		REHABILITAR INMUEBLE DEL INSTITUTO SONORENSE DE LA JUVENTUD	
CLAVE PROGRAMATICA:		2111111Y5122262680RH	
UNIDAD RESPONSABLE:	INSTITUTO SONORENSE DE LA JUVENTUD	UNIDAD EJECUTORA:	DIRECCIÓN DE PLANEACIÓN Y ADMINISTRACIÓN
OBJETIVO DEL PROCESO:		REALIZACIÓN DE ADECUACIONES NECESARIAS AL INMUEBLE DEL INSTITUTO SONORENSE DE LA JUVENTUD.	

DATOS DEL INDICADOR

NOMBRE INDICADOR:		REHABILITAR INMUEBLE DEL INSTITUTO DE LA JUVENTUD	
UNIDAD DE MEDIDA:	REHABILITACION	TIPO:	ESTRATÉGICO
RESULTADO ESPERADO:		EDIFICIO MAS FUNCIONAL ACORDE A LAS NECESIDADES BÁSICAS PARA SU OPERACIÓN	
FORMULA CALCULO:		REHABILITACIONES ASISTIDAS ENTRE REHABILITACIONES PROGRAMADAS POR 100	
INTERPRETACION:		PORCENTAJE DE REHABILITACIONES REALIZADAS	
DIMENSION DEL INDICADOR:	COBERTURA	SENTIDO:	ASCENDENTE
VALOR:	ACUMULABLE	FRECUENCIA MEDICION:	TRIMESTRAL

AVANCE DEL INDICADOR:				TRIMESTRE			TRIMESTRE 4	
META ANUAL	AVANCE DEL TRIMESTRE			AVANCE ACUMULADO			AVANCE RESPECTO DE LA META ANUAL	SEMAFORO
	PROGRAMADO	ALCANZADO	%	PROGRAMADO	ALCANZADO	%		
1	0	0	100	1	1	100	100	verde
EVALUACIÓN CUALITATIVA				El Instituto Sonorense de la Juventud, Programa al año realizar 4 informes a jóvenes entre 15 y 29 años de edad, en los diferentes planteles educativos del estado. Con el objetivo de mediano plazo estratégico en el PED. En este trimestre que se evalúa, se realizó la evaluación que se tenía programada del Proyecto Sectorial de Mediano Plazo del Instituto Sonorense de la Juventud 2015-2021. Se alcanzó el 100% de cumplimiento en los 10 indicadores específicos de la Matriz de Desempeño Institucional del ISJ				
PROSPECTIVA				Los programas sectoriales son la respuesta a la agenda de trabajo contenida en el Plan Estatal de Desarrollo 2015-2016 y partiendo de un diagnostico sectorial y del establecimiento de metas para cada objetivo e indicadores para la medida de desempeño. El Instituto Sonorense de la Juventud ha evaluado semestralmente (junio y diciembre), su participación dentro de la Secretaria de Educación y Cultura en el cumplimiento de los Programas Sectoriales de Mediano Plazo en los que participa el ISJ				
FACTOR DE COMPARACIÓN				Se requiere evaluar el cumplimiento de los componentes esenciales del Programa Sectorial de Mediano Plazo: Para los PSMP, los componentes esenciales son indicadores de proyectos y programas prioritarios				

**SISTEMA ESTATAL DE EVALUACIÓN
PROGRAMA OPERATIVO ANUAL 2016**

**ETCA-III-15-A
POA - 2016**

Unidad Responsable	Instituto Sonorense de la Juventud	Trimestre: 4to.
---------------------------	------------------------------------	------------------------

Información Programática

Unidad Ejecutora	Eje Rector	Reto	Estrategia	Prog. Estatal	Proceso	Indicador	Descripción	Unidad de Medida	*Frecuencia de medición	Programado					Alcanzado				Avance Acumulado	% Avance Anual	
										Meta Anual	I TRIM	II TRIM	III TRIM	IV TRIM	I TRIM	II TRIM	III TRIM	IV TRIM			
510		4					Dirección General Todos los sonorenses todas las oportunidades Llevar Calidad de la educación para impulsar la creatividad, el ingenio, las competencias y los valores fundamentales de los Sonorenses. Impulsar el desarrollo de comunidades y localidades a través de políticas orientadas al fortalecimiento de la infraestructura. Deporte y recreación PLANEACIÓN, CONTROL Y EVALUACIÓN INSTITUCIONAL PORCENTAJE DE PARTICIPACION EN REUNIONES QUE PROMUEVAN EL DESARROLLO DE LOS JOVENES	Reunión	Trimestral	8	2	2	2	2	2	2	2	2	2	8	100%
511	E		1.1.1.1	44	03Q	506	Dirección Operativa y de Enlace Institucional Sonora Seguro Llevar Calidad de la educación para impulsar la creatividad, el ingenio, las competencias y los valores fundamentales de los Sonorenses. Diseñar programas de prevención de adicciones para niños, niñas y los jóvenes. Jóvenes Impulsar el desarrollo de la juventud de nuestro estado Platicas a jovenes del programa con sentido joven	Personas	Trimestral	40000	5000	10000	10000	15000	5000	10000	10000	15000	40000	100%	

**SISTEMA ESTATAL DE EVALUACIÓN
PROGRAMA OPERATIVO ANUAL 2016**

**ETCA-III-15-A
POA - 2016**

Unidad Ejecutora	Eje Rector	Reto	Estrategia	Prog. Estatal	Proceso	Indicador	Descripción	Unidad de Medida	*Frecuencia de medición	Programado					Alcanzado				Avance Acumulado	% Avance Anual	
										Meta Anual	I TRIM	II TRIM	III TRIM	IV TRIM	I TRIM	II TRIM	III TRIM	IV TRIM			
511	E	4	5.1.8	48	078	714	Diseñar programas de prevención de adicciones para niños, niñas y los jóvenes. Jóvenes Impulsar el desarrollo de la juventud de nuestro estado Indice de servicios otorgados a jóvenes Dirección Operativa y de Enlace Institucional Sonora Seguro	Personas	Trimestral	10000	2500	2500	2500	2500	2500	2500	2500	2500	2500	10000	100%
511	E	4	5.1.8	48	078	717	Llevar Calidad de la educacion para impulsar la creatividad, el ingenio, las competencias y los valoresfundamentrales de los Sonorenses. Diseñar programas de prevención de adicciones para niños, niñas y los jóvenes. Jóvenes Impulsar el desarrollo de la juventud de nuestro estado prestar servicios del instituto sonorense de la juventud movil Dirección Operativa y de Enlace Institucional Sonora Seguro	Colonia	Trimestral	9	0	3	3	3	0	3	3	3	9	100%	
		4	5.1.8	48	078	723	Llevar Calidad de la educacion para impulsar la creatividad, el ingenio, las competencias y los valoresfundamentrales de los Sonorenses. Diseñar programas de prevención de adicciones para niños, niñas y los jóvenes. Jóvenes Impulsar el desarrollo de la juventud de nuestro estado Indice de cumplimiento de realización de convocatorias	Reporte	Anual	5	0	0	0	5	0	0	0	5	5	100%	

**SISTEMA ESTATAL DE EVALUACIÓN
PROGRAMA OPERATIVO ANUAL 2016**

**ETCA-III-15-A
POA - 2016**

Unidad Ejecutora	Eje Rector	Reto	Estrategia	Prog. Estatal	Proceso	Indicador	Descripción	Unidad de Medida	*Frecuencia de medición	Programado					Alcanzado				Avance Acumulado	% Avance Anual
										Meta Anual	I TRIM	II TRIM	III TRIM	IV TRIM	I TRIM	II TRIM	III TRIM	IV TRIM		
			2.2.4	48	ORH	2709	Realizar obras, acciones y proyectos sustentables que tiendan al mejoramiento de la infraestructura de servicios básicos de las comunidades en donde habitan las familias en desventaja socioeconómica. Jóvenes Rehabilitar Inmueble del Instituto Sonorense de la Juventud Rehabilitar Inmueble del Instituto de la Juventud	Rehabilitación	Trimestral	1	0	1	0	0	0	1	0	0	1	100%
Total de indicadores						10														

* En función de la frecuencia de medición se presentará o no la ficha técnica del indicador.

ING. RICARDO VELEZ BADILLA
Director General de Planeación y
Administración

C. BRIANDA VIVIAN MARTÍNEZ
Directora General

Sistema Estatal de Evaluación
Gastos por proyectos de Inversión
INSTITUTO SONORENSE DE LA JUVENTUD
Del 01 de Enero al 31 de Diciembre de 2016
(pesos)

ETCA-III-16

TRIMESTRE: CUARTO

GASTO DE INVERSION EJERCIDO:		
NOMBRE DEL PROYECTO	MONTO EROGADO	ORIGEN DEL RECURSO*
NADA QUE INFORMAR EN ESTE APARTADO		

* Se deberán informar con todas las fuentes del recurso.

Ya sean obras con Recurso Federal, Recurso Estatal e Ingresos Propios del ente Público.

"Bajo protesta de decir verdad declaramos que los Estados Financieros y sus Notas, son razonablemente correctos y son responsabilidad del emisor"

ING. RICARDO VELEZ BADILLA
Director General de Planeación y Administración

C. BRIANDA VIVIAN MARTÍNEZ
Directora General

Sistema Estatal de Evaluación
Indicadores de Postura Fiscal
INSTITUTO SONORENSE DE LA JUVENTUD
 Del 01 de Enero al 31 de Diciembre de 2016

ETCA-IV-17

(pesos)

TRIMESTRE: CUARTO

Concepto	Estimado Original Anual	Devengado	Pagado 3
I. Ingresos Presupuestarios (I= 1 + 2)	22,320,830.00	38,003,299.00	38,003,299.00
1. Ingresos Gobierno del Estado 1	0.00	0.00	0.00
2. Ingresos Sector Paraestatal 1	22,320,830.00	38,003,299.00	38,003,299.00
II. Egresos Presupuestarios (II= 3+4)	22,320,829.90	36,098,943.30	36,061,973.48
3. Egresos del Gobierno de la Entidad Federativa 2			
4. Egresos del Sector Paraestatal 2	22,320,829.90	36,098,943.30	36,061,973.48
III. Balance Presupuestario (Superávit o Déficit) (III= I-II)	0.10	1,904,355.70	1,941,325.52
Concepto	Estimado Original Anual	Devengado	Pagado 3
III. Balance Presupuestario (Superávit o Déficit)	0.10	1,904,355.70	1,941,325.52
IV. Interés, Comisiones y Gastos de la Deuda			
V. Balance Primario (superávit o Déficit) (V= III-IV)	0.10	1,904,355.70	1,941,325.52
Concepto	Estimado Original Anual	Devengado	Pagado 3
A. Financiamiento			
B. Amortización de la Deuda			
C. Endeudamiento o Desendeudamiento (C=A-B)	0.00	0.00	0.00

"Bajo protesta de decir verdad declaramos que los Estados Financieros y sus Notas, son razonablemente correctos y son responsabilidad del emisor"

 ING. RICARDO VELEZ BADILLA
 Director General de Planeación y Administración

 C. BRIANDA VIVIAN MARTÍNEZ
 Directora General

**Sistema Estatal de Evaluación
Balance Presupuestario - LDF
INSTITUTO SONORENSE DE LA JUVENTUD**

ETCA-IV-17-A

#¡REF!
(PESOS)

TRIMESTRE: CUARTO

Concepto (c)	Estimado/ Aprobado (d)	Devengado	Recaudado/ Pagado
A. Ingresos Totales (A = A1+A2+A3)	22,320,830	38,003,299	38,003,299
A1. Ingresos de Libre Disposición	22,320,830	31,832,438	31,832,438
A2. Transferencias Federales Etiquetadas	-	6,170,861	6,170,861
A3. Financiamiento Neto	-	-	-
B. Egresos Presupuestarios¹ (B = B1+B2)	22,320,830	36,098,943	36,061,973
B1. Gasto No Etiquetado (sin incluir Amortización de la Deuda Pública)	22,320,830	32,353,743	32,316,773
B2. Gasto Etiquetado (sin incluir Amortización de la Deuda Pública)	-	3,745,200	3,745,200
C. Remanentes del Ejercicio Anterior (C = C1 + C2)	-	-	-
C1. Remanentes de Ingresos de Libre Disposición aplicados en el periodo	-	-	-
C2. Remanentes de Transferencias Federales Etiquetadas aplicados en el periodo	-	-	-
I. Balance Presupuestario (I = A - B + C)	0	1,904,356	1,941,326
II. Balance Presupuestario sin Financiamiento Neto (II = I - A3)	0	1,904,356	1,941,326
III. Balance Presupuestario sin Financiamiento Neto y sin Remanentes del Ejercicio Anterior (III= II - C)	0	1,904,356	1,941,326

Concepto	Aprobado	Devengado	Pagado
E. Intereses, Comisiones y Gastos de la Deuda (E = E1+E2)	-	-	-
E1. Intereses, Comisiones y Gastos de la Deuda con Gasto No Etiquetado	-	-	-
E2. Intereses, Comisiones y Gastos de la Deuda con Gasto Etiquetado	-	-	-
IV. Balance Primario (IV = III + E)	0	1,904,356	1,941,326

Concepto	Estimado/ Aprobado	Devengado	Recaudado/ Pagado
F. Financiamiento (F = F1 + F2)	-	-	-
F1. Financiamiento con Fuente de Pago de Ingresos de Libre Disposición	-	-	-
F2. Financiamiento con Fuente de Pago de Transferencias Federales Etiquetadas	-	-	-
G. Amortización de la Deuda (G = G1 + G2)	-	-	-
G1. Amortización de la Deuda Pública con Gasto No Etiquetado	-	-	-
G2. Amortización de la Deuda Pública con Gasto Etiquetado	-	-	-
A3. Financiamiento Neto (A3 = F - G)	-	-	-

**Sistema Estatal de Evaluación
Balance Presupuestario - LDF
INSTITUTO SONORENSE DE LA JUVENTUD**

ETCA-IV-17-A

#REF!

(PESOS)

TRIMESTRE: CUARTO

Concepto	Estimado/ Aprobado	Devengado	Recaudado/ Pagado
A1. Ingresos de Libre Disposición	22,320,830	31,832,438	31,832,438
A3.1 Financiamiento Neto con Fuente de Pago de Ingresos de Libre Disposición (A3.1 = F1 – G1)	-	-	-
F1. Financiamiento con Fuente de Pago de Ingresos de Libre Disposición	-	-	-
G1. Amortización de la Deuda Pública con Gasto No Etiquetado	-	-	-
B1. Gasto No Etiquetado (sin incluir Amortización de la Deuda Pública)	22,320,830	32,353,743	32,316,773
C1. Remanentes de Ingresos de Libre Disposición aplicados en el periodo	-	-	-
V. Balance Presupuestario de Recursos Disponibles (V = A1 + A3.1 – B 1 + C1)	0	521,305	484,335
VI. Balance Presupuestario de Recursos Disponibles sin Financiamiento Neto (VI = V – A3.1)	0	521,305	484,335

Concepto	Estimado/ Aprobado	Devengado	Recaudado/ Pagado
A2. Transferencias Federales Etiquetadas	-	6,170,861	6,170,861
A3.2 Financiamiento Neto con Fuente de Pago de Transferencias Federales Etiquetadas (A3.2 = F2 – G2)	-	-	-
F2. Financiamiento con Fuente de Pago de Transferencias Federales Etiquetadas	-	-	-
G2. Amortización de la Deuda Pública con Gasto Etiquetado	-	-	-
B2. Gasto Etiquetado (sin incluir Amortización de la Deuda Pública)	-	3,745,200	3,745,200
C2. Remanentes de Transferencias Federales Etiquetadas aplicados en el periodo	-	-	-
VII. Balance Presupuestario de Recursos Etiquetados (VII = A2 + A3.2 – B2 + C2)	-	2,425,661	2,425,661
VIII. Balance Presupuestario de Recursos Etiquetados sin Financiamiento Neto (VIII = VII – A3.2)	-	2,425,661	2,425,661

ING. RICARDO VELEZ BADILLA
Director General de Planeación y Administración

C. BRIANDA VIVIAN MARTÍNEZ
Directora General

Sistema Estatal de Evaluación
Relación de Cuentas Bancarias Productivas Específicas
INSTITUTO SONORENSE DE LA JUVENTUD
Del 01 de Enero al 31 de Diciembre de 2016
(pesos)

ETCA-IV-18

TRIMESTRE: CUARTO

Fondo, Programa o Convenio	Datos de la Cuenta Bancaria	
	Institución Bancaria	Número de Cuenta
1 Nómina (sin operar)	HSBC de México	4033774076
2 Ingresos Propios	BBVA-Bancomer	134418956
3 Gastos de Operación	BBVA-Bancomer	189498508
4 Nómina	BBVA-Bancomer	190214035
5 IMJUVE/Programa Comedor Poder Joven	BBVA-Bancomer	107559909
6 IMJUVE/Programa Radio Poder Joven	BBVA-Bancomer	108415684
7 IMJUVE/Programa Centros Poder Joven	BBVA-Bancomer	108994021
8 IMJUVE/Programa Casa del Emprendedor	BBVA-Bancomer	108994064
9 Convenio/PRONAPRED	BBVA-Bancomer	109131515
10		

"Bajo protesta de decir verdad declaramos que los Estados Financieros y sus Notas, son razonablemente correctos y son responsabilidad del emisor"

 ING. RICARDO VELEZ BADILLA
 Director General de Planeación y Administración

 C. BRIANDA VIVIAN MARTÍNEZ
 Directora General

Sistema Estatal de Evaluación
Relación de Bienes Muebles e Inmuebles que Componen su Patrimonio
INSTITUTO SONORENSE DE LA JUVENTUD
Al 31 Diciembre de 2016
(pesos)

ETCA-IV-19

TRIMESTRE: CUARTO

Código	Descripción del Bien	Valor en Libros	
BIENES MUEBLES			
1	5415001	ESCAPE	270,000.00
2	5115089	SILLON EJECUTIVO	2,127.50
3	5115090	SILLON EJECUTIVO	2,127.50
4	5115091	SILLON EJECUTIVO	2,127.50
5	5115092	SILLON EJECUTIVO	2,127.50
6	5115093	SILLON EJECUTIVO	2,127.50
7	5115094	ARCHIVERO	3,277.50
8	5115095	ARCHIVERO	3,277.50
9	5115059	ARCHIVERO	2,438.00
10	5115133	MODULO PORTATIL	3,480.00
11	5115078	ARCHIVERO	3,184.58
12	5115079	ARCHIVERO	3,184.58
13	5115080	ARCHIVERO	3,184.58
14	5115058	ARCHIVERO	963.70
15	5115052	MESA DE TRABAJO	2,012.50
16	5115111	SILLA	632.50
17	5115112	SILLA	632.50
18	5115096	SILLA	497.95
19	5115134	MODULO PORTATIL	3,480.00
20	5115097	SILLA	497.95
21	5115098	SILLA	497.95
22	5115099	SILLA	497.95
23	5115100	SILLA	497.95
24	5115101	SILLA	497.95
25	5115102	SILLA	497.95
26	5115103	SILLA	497.95
27	5115001	SILLA	1.00

	Código	Descripción del Bien	Valor en Libros
28	5115002	SILLA	1.00
29	5115104	SILLA	497.95
30	5115113	SILLA	632.50
31	5115114	SILLA	632.50
32	5115105	SILLA	497.95
33	5115060	ARCHIVERO	2,438.00
34	5115003	ESCRITORIO	1.00
35	5115106	SILLA	497.95
36	5115081	SILLA	362.25
37	5115135	PIZARRON	569.80
38	5655001	TELEFONO	253.00
39	5655002	TELEFONO	253.00
40	5655003	TELEFONO	253.00
41	5115107	SILLA	497.95
42	5115082	SILLA	453.28
43	5115061	SILLA	408.25
44	5115062	ARCHIVERO	1,604.25
45	5115063	SILLA SECRETARIAL	822.25
46	5115064	SILLA SECRETARIAL	726.80
47	5115053	SILLA	345.00
48	5115054	SILLA	345.00
49	5115055	SILLA	345.00
50	5115056	SILLA	345.00
51	5115057	SILLA	345.00
52	5115065	PIZARRON	201.25
53	5115066	ARCHIVERO	1,604.25
54	5115136	CREDENZA	5,452.00
55	5115067	ARCHIVERO	1,604.25
56	5115083	PINTARRON	1,955.00
57	5115068	PIZARRON	201.25
58	5115004	ENMICADORA	166.10

	Código	Descripción del Bien	Valor en Libros
59	5155013	MONITOR LCD	1,849.00
60	5155014	LAPTOP	8,769.00
61	5155022	LAPTOP	11,035.46
62	5155023	COMPUTADORA	5,608.99
63	5155024	MONITOR LCD	1,669.00
64	5155025	COMPUTADORA	5,608.99
65	5155026	MONITOR LCD	1,669.00
66	5155027	COMPUTADORA	5,608.99
67	5155028	MONITOR LCD	1,669.00
68	5155029	COMPUTADORA	5,608.99
69	5155030	MONITOR LCD	1,669.00
70	5155031	COMPUTADORA	5,608.99
71	5155010	IMPRESORA	1,575.66
72	5655004	TELEFONO	2,723.20
73	5155011	IMPRESORA	1,547.67
74	5115069	SILLA	327.36
75	5115108	SILLA	497.95
76	5155012	ROUTER	828.00
77	5155009	CPU	6,440.00
78	5155005	CPU	7,912.69
79	5155006	ESCANER	1,942.50
80	5155004	IMPRESORA	1,255.01
81	5155007	CPU	7,912.69
82	5155008	CPU	10,146.45
83	5655005	CONMUTADOR	41,536.85
84	5115005	VENTILADOR METALICO	529.00
85	5155038	TERMINAL DE REGISTRO	6,438.00
86	5115137	MESA DE JUNTAS	4,634.64
87	5115115	SILLA SECRETARIAL	1,425.66
88	5115006	CAFETERA	305.88
89	5115138	ESTANCIA 3 PIEZAS	8,159.20

	Código	Descripción del Bien	Valor en Libros
90	5115139	SKY DANCER ROTULADO	4,060.00
91	5115007	SKY DANCER ROTULADO	4,060.00
92	5115140	CENTRO DECORATIVO	799.50
93	5115141	PANTALLA LCD	10,490.00
94	5155001	IMPRESORA A COLOR	5,339.00
95	5115142	LECTOR DE HUELLA DIG.	7,200.00
96	5115143	ENGARGOLADORA	6,008.60
97	5115144	SILLON DE VISITA	1,639.08
98	5115145	SILLON DE VISITA	1,639.08
99	5115146	SILLON DE VISITA	1,639.08
100	5115147	SILLON DE VISITA	1,639.08
101	5115148	SILLON DE VISITA	1,639.08
102	5115149	SILLON DE VISITA	1,639.08
103	5115150	SILLON DE VISITA	1,639.08
104	5115151	SILLON DE VISITA	1,639.08
105	5115008	ARCHIVERO	963.70
106	5115009	ARCHIVERO	1.00
107	5115010	MESA PARA COMPUTADORA	4,441.50
108	5115011	ESCRITORIO	1.00
109	5115152	ARCHIVERO	1,999.01
110	5115153	PIZARRON	389.00
111	5115154	ENFRIADOR DE AGUA	1,856.00
112	5115155	FRIGOBAR	3,152.20
113	5115156	PIZARRON	352.80
114	5115157	PIZARRON	569.80
115	5115084	PINTARRON	1,955.00
116	5115158	PIZARRON	569.80
117	5115159	REVISTERO	499.00
118	5615001	PODADORA	4,546.23
119	5115051	ESCRITORIO P/COMPUTADORA	2,800.00
120	5235001	CAMARA FOTOGRAFICA	11,879.10

	Código	Descripción del Bien	Valor en Libros
121	5655010	GRABADORA REPORTERO	1,984.50
122	5115012	ESCRITORIO PEDESTAL	1.00
123	5115013	ESCRITORIO	1.00
124	5115014	PIZARRON	1.00
125	5115015	ESCRITORIO	1.00
126	5115016	ESCRITORIO C/PEDESTAL	1.00
127	5115160	SILLON DE VISITA	1,639.08
128	5115161	SILLON DE VISITA	1,639.08
129	5115162	SILLON DE VISITA	1,639.08
130	5115194	SILLA PLEGABLE	148.07
131	5115195	SILLA PLEGABLE	148.07
132	5115196	SILLA PLEGABLE	148.07
133	5115197	SILLA PLEGABLE	148.07
134	5115198	SILLA PLEGABLE	148.07
135	5115199	SILLA PLEGABLE	148.07
136	5115200	SILLA PLEGABLE	148.07
137	5115201	SILLA PLEGABLE	148.07
138	5115202	SILLA PLEGABLE	148.07
139	5115203	SILLA PLEGABLE	148.07
140	5115204	SILLA PLEGABLE	148.07
141	5115205	SILLA PLEGABLE	148.07
142	5115206	MESA DE TRABAJO	1,224.35
143	5115207	MESA DE TRABAJO	1,224.35
144	5115208	PIZARRON BLANCO	1,682.00
145	5115163	SILLON DE VISITA	1,639.08
146	5115164	ESTACION DE TRABAJO	4,292.00
147	5115070	SILLA SECRETARIAL	822.25
148	5115165	TRITUTADORA	1,159.00
149	5115109	SILLA	497.95
150	5115166	MICROCOMPONENTE	1,533.48
151	5115167	SOFA	5,684.00

	Código	Descripción del Bien	Valor en Libros
152	5115168	CONJUNTO SEMIEJECUTIVO	6,368.40
153	5115169	CONJUNTO SECRETARIAL	4,292.00
154	5115170	CREDENZA EJECUTIVA	5,104.00
155	5115171	SILLA SECRETARIAL	1,090.40
156	5115172	LATERAL	1,218.00
157	5115173	ESCRITORIO SECRETARIAL	4,292.00
158	5115110	SILLA	497.95
159	5115116	SILLA	632.50
160	5155032	MONITOR LCD	1,899.00
161	5115174	CREDENZA	2,064.80
162	5115175	CONJUNTO EJECUTIVO	4,872.00
163	5115176	CREDENZA	2,296.80
164	5115177	CREDENZA	3,108.80
165	5115178	SILLA SECRETARIAL	1,090.40
166	5115179	SILLA SECRETARIAL	1,090.40
167	5115180	SILLA SECRETARIAL	1,090.40
168	5115209	PLANTA ARTIFICIAL	4,000.00
169	5615002	GENERADOR PREMIUM	5,699.00
170	5615003	GENERADOR PREMIUM	5,699.01
171	5115071	MESA	1,196.00
172	5115072	MESA	1,196.00
173	5115073	MESA	1,196.00
174	5115074	MESA	1,196.00
175	5115075	MESA	1,196.00
176	5115076	MESA PARA COMPUTADORA	1,265.00
177	5155033	LAPTOP	8,700.00
178	5155034	LAPTOP	8,700.00
179	5155035	LAPTOP	8,700.00
180	5155016	CAMARA WEB GENIUS	232.00
181	5155017	CAMARA WEB GENIUS	232.00
182	5155019	CAMARA WEB GENIUS	232.00

	Código	Descripción del Bien	Valor en Libros
183	5155020	CAMARA WEB GENIUS	232.00
184	5155021	CAMARA WEB GENIUS	232.00
185	5115181	ESTACION DE TRABAJO	10,324.00
186	5655011	TELEFONO	220.40
187	5655012	TELEFONO	220.40
188	5655013	TELEFONO	220.40
189	5655014	TELEFONO	220.40
190	5655015	TELEFONO	266.80
191	5655016	TELEFONO	266.80
192	5115182	EXTINGUIDOR	522.00
193	5115183	EXTINGUIDOR	522.00
194	5115184	ARCHIVERO	2,199.00
195	5115185	ESTANTES	835.20
196	5115186	ESTANTES	835.20
197	5115187	ESTANTES	835.20
198	5115188	ESTANTES	835.20
199	5115189	PANTALLA DE PROYECCION	1,467.85
200	5155039	LAPTOP	19,199.00
201	5115017	LIBRERO	2,754.25
202	5155036	LAPTOP	8,700.00
203	5115018	LIBRERO	2,754.25
204	5115190	PANTALLA LED	6,648.48
205	5115191	SOPORTE PARA PANTALLA	1,021.98
206	5155037	IMPRESORA	4,899.00
207	5115192	PIZARRON CORCHO	673.65
208	5655018	TELEFONO	330.01
209	5115210	MESA DE CONSEJO	3,804.80
210	5115211	CONJUNTO DIRECTIVO	12,864.40
211	5115212	SILLON EJECUTIVO	1,728.40
212	5115213	SILLON EJECUTIVO	1,728.40
213	5115214	SILLON EJECUTIVO	1,728.40

	Código	Descripción del Bien	Valor en Libros
214	5115215	SILLON EJECUTIVO	1,728.40
215	5655007	TELEFONO	2,723.20
216	5115193	DESTRUCTORA DE PAPEL	2,024.20
217	5655008	TELEFONO	2,723.20
218	5655009	TELEFONO	2,723.20
219	5115019	PIZARRON CORCHO	673.65
220	5115086	EXTINGUIDOR	632.50
221	5115087	EXTINGUIDOR	632.50
222	5115216	SILLA EJECUTIVA	809.10
223	5115088	EXTINGUIDOR	632.50
224	5115020	ESCRITORIO	1.00
225	5115021	ARCHIVERO	3,444.25
226	5115022	LIBRERO	2,754.25
227	5115023	SILLA SECRETARIAL	822.25
228	5115024	ESCRITORIO	3,218.85
229	5115025	LIBRERO	2,754.25
230	5115026	ARCHIVERO	3,444.25
231	5115027	ESCRITORIO	3,218.85
232	5115028	SILLA SECRETARIAL	822.25
233	5115029	ARCHIVERO	3,444.25
234	5115030	SILLA SECRETARIAL	822.25
235	5115031	SILLA SECRETARIAL	822.25
236	5115032	SILLA SECRETARIAL	822.25
237	5115033	ESCRITORIO	3,218.85
238	5115034	ESCRITORIO	2,231.00
239	5115035	ESCRITORIO	2,231.00
240	5115036	ESCRITORIO	2,231.00
241	5115037	SILLA SECRETARIAL	822.25
242	5115038	ARCHIVERO	3,444.25
243	5115039	SILLON	3,789.25
244	5115040	SILLA SECRETARIAL	1,265.00

	Código	Descripción del Bien	Valor en Libros
245	5115041	SILLA VISITA	424.35
246	5115042	SILLA VISITA	454.25
247	5115043	SILLA VISITA	454.25
248	5115044	MICROONDAS	1,023.50
249	5115045	REFIGERADOR	2,633.50
250	5115046	CAFETERA	483.00
251	5155002	COMPUTADORA COMPLETA	7,682.00
252	5215003	PROYECTOR MULTIMEDIA	10,683.50
253	5155003	MULTIFUNCIONAL	3,980.15
254	5155040	ROUTER	2,864.04
255	5155041	SWITCH	4,488.04
256	5215005	DVR	5,568.00
257	5235002	CAMARA DE SEGURIDAD	1,131.00
258	5235003	CAMARA DE SEGURIDAD	1,131.00
259	5235004	CAMARA DE SEGURIDAD	1,131.00
260	5235005	CAMARA DE SEGURIDAD	1,131.00
261	5235006	CAMARA DE SEGURIDAD	1,131.00
262	5235007	CAMARA DE SEGURIDAD	1,131.00
263	5235008	CAMARA DE SEGURIDAD	1,131.00
264	5235009	CAMARA DE SEGURIDAD	1,131.00
265	5115217	SILLON TIPO PERA	349.00
266	5115218	SILLON TIPO PERA	349.00
267	5115219	SILLON TIPO PERA	349.00
268	5115220	SILLON TIPO PERA	349.00
269	5115221	SILLON TIPO PERA	349.00
270	5115222	SILLON TIPO PERA	349.00
271	5115223	SILLON TIPO PERA	349.00
272	5115224	SILLON TIPO PERA	349.00
273	5115225	SILLON TIPO PERA	349.00
274	5115226	SILLON TIPO PERA	349.00
275	5215004	BLU-RAY	999.00

	Código	Descripción del Bien	Valor en Libros
276	5225001	MESA DE PING PONG	7,499.00
277	5225002	TABLERO Y CANASTA DE BASKETBALL	4,199.00
278	5225003	TABLERO Y CANASTA DE BASKETBALL	4,199.00
279	5225004	PORTERIA PORTATIL	1,533.49
280	5225005	PORTERIA PORTATIL	1,533.49
281	5115047	ARCHIVERO VERTICAL	3,670.45
282	5655006	TELEFONO	253.00
283	5115048	ARCHIVERO	1,840.00
284	5115049	ARCHIVERO	1.00
285	5655017	EQUIPO DE SONIDO	16,333.78
286	5115077	SILLA SECRETARIAL	822.25
287	5115050	SILLA SECRETARIAL	1,994.24
288	5115117	ARCHIVERO	4,554.00
289	5115118	MESA REDONDA	1,759.50
290	5115119	ARCHIVERO	4,554.00
291	5115120	ARCHIVERO	4,554.00
292	5115121	ARCHIVERO	2,702.50
293	5115122	ARCHIVERO	2,702.50
294	5115123	ARCHIVERO	2,702.50
295	5115124	ESTANTERIA	1,380.00
296	5115125	ESTANTERIA	1,380.00
297	5115126	ESTANTERIA	1,380.00
298	5115127	ESTANTERIA	1,380.00
299	5115128	ESTANTERIA	1,380.00
300	5115129	ESTANTERIA	1,380.00
301	5115130	ESTANTERIA	1,380.00
302	5115131	ESCRITORIO P/ RECEPCION	10,350.00
303	5115132	SILLON EJECUTIVO	2,012.50
304	5115085	ARCHIVERO	2,248.25
305	5655019	CÁMARA FOTOGRÁFICA	24,479.28
306	PENDIENTE	MUEBLE RECEPCIÓN	46,388.40

	Código	Descripción del Bien	Valor en Libros
307	PENDIENTE	ARCHIVERO	3,694.60
308	PENDIENTE	ARCHIVERO	3,694.60
309	PENDIENTE	MESA	1,525.40
310	PENDIENTE	BANCA	16,686.60
311	PENDIENTE	BANCA	8,421.60
312	PENDIENTE	SILLA	2,934.80
313	PENDIENTE	SILLA	2,934.80
314	PENDIENTE	MÓDULO	18,310.60
315	PENDIENTE	MÓDULO	25,369.20
316	PENDIENTE	SILLA	2,934.80
317	PENDIENTE	SILLA	2,934.80
318	PENDIENTE	SILLA	2,934.80
319	PENDIENTE	SILLA	2,934.80
320	PENDIENTE	SILLA	2,934.80
321	PENDIENTE	ESCRITORIO	8,572.40
322	PENDIENTE	SILLA	2,934.80
323	PENDIENTE	ESCRITORIO	17,759.60
324	PENDIENTE	SILLÓN	3,973.00
325	PENDIENTE	SILLA	1,548.60
326	PENDIENTE	SILLA	1,548.60
327	PENDIENTE	ESCRITORIO	18,444.00
328	PENDIENTE	SILLÓN	3,973.00
329	PENDIENTE	SILLA	1,548.60
330	PENDIENTE	SILLA	1,548.60
331	PENDIENTE	BANCA	12,539.60
332	PENDIENTE	BANCA	12,539.60
333	PENDIENTE	BANCA	16,686.60
334	PENDIENTE	MESA	1,525.40
335	PENDIENTE	MESA	1,525.40
336	PENDIENTE	MODULO	11,820.40
337	PENDIENTE	MODULO	11,820.40

	Código	Descripción del Bien	Valor en Libros
338	PENDIENTE	MODULO	11,820.40
339	PENDIENTE	LIBRERO	4,640.00
340	PENDIENTE	LIBRERO	4,640.00
341	PENDIENTE	ESCRITORIO	16,414.00
342	PENDIENTE	SILLA	1,548.60
343	PENDIENTE	SILLA	1,548.60
344	PENDIENTE	MODULO	12,093.00
345	PENDIENTE	MODULO	12,093.00
346	PENDIENTE	SILLA	2,934.80
347	PENDIENTE	SILLA	2,934.80
348	PENDIENTE	SILLA	2,934.80
349	PENDIENTE	ESCRITORIO	10,295.00
350	PENDIENTE	LIBRERO	4,205.00
351	PENDIENTE	LIBRERO	4,205.00
352	PENDIENTE	SILLÓN	3,973.00
353	PENDIENTE	SILLA DE PALETA	1,548.60
354	PENDIENTE	SILLA DE PALETA	1,548.60
355	PENDIENTE	ESCRITORIO	8,201.20
356	PENDIENTE	ESCRITORIO	8,201.20
357	PENDIENTE	SILLA	2,934.80
358	PENDIENTE	SILLA	2,934.80
359	PENDIENTE	SILLA	1,548.60
360	PENDIENTE	SILLA	1,548.60
361	PENDIENTE	MODULO	11,820.40
362	PENDIENTE	MODULO	11,820.40
363	PENDIENTE	MODULO	11,820.40
364	PENDIENTE	SILLA	2,934.80
365	PENDIENTE	SILLA	2,934.80
366	PENDIENTE	SILLA	2,934.80
367	PENDIENTE	MESA	6,136.40
368	PENDIENTE	MODULO	18,386.00

	Código	Descripción del Bien	Valor en Libros
369	PENDIENTE	SILLA	2,934.80
370	PENDIENTE	SILLA	2,934.80
371	PENDIENTE	MESA	1,525.40
372	PENDIENTE	SOFA	7,076.00
373	PENDIENTE	SOFA	10,556.00
374	PENDIENTE	MESA	3,857.00
375	PENDIENTE	MESA	3,857.00
376	PENDIENTE	MESA	3,857.00
377	PENDIENTE	MESA	3,857.00
378	PENDIENTE	MESA	3,857.00
379	PENDIENTE	PORTA CPU	620.60
380	PENDIENTE	PORTA CPU	620.60
381	PENDIENTE	PORTA CPU	620.60
382	PENDIENTE	PORTA CPU	620.60
383	PENDIENTE	PORTA CPU	620.60
384	PENDIENTE	PORTA CPU	620.60
385	PENDIENTE	PORTA CPU	620.60
386	PENDIENTE	PORTA CPU	620.60
387	PENDIENTE	PORTA CPU	620.60
388	PENDIENTE	PORTA CPU	620.60
389	PENDIENTE	PINTARRÓN	2,813.00
390	PENDIENTE	SILLA	933.80
391	PENDIENTE	SILLA	933.80
392	PENDIENTE	SILLA	933.80
393	PENDIENTE	SILLA	933.80
394	PENDIENTE	SILLA	933.80
395	PENDIENTE	SILLA	933.80
396	PENDIENTE	SILLA	933.80
397	PENDIENTE	SILLA	933.80
398	PENDIENTE	SILLA	933.80
399	PENDIENTE	SILLA	933.80

	Código	Descripción del Bien	Valor en Libros
400	PENDIENTE	MESA	4,512.40
401	PENDIENTE	MESA	4,512.40
402	PENDIENTE	SILLA	933.80
403	PENDIENTE	SILLA	933.80
404	PENDIENTE	SILLA	1,937.20
405	PENDIENTE	SILLA	1,937.20
406	PENDIENTE	SILLA	1,937.20
407	PENDIENTE	SILLA	1,937.20
408	PENDIENTE	SILLA	1,937.20
409	PENDIENTE	SILLA	1,937.20
410	PENDIENTE	SILLA	1,937.20
411	PENDIENTE	SILLA	1,937.20
412	PENDIENTE	SILLA	1,937.20
413	PENDIENTE	SILLA	1,937.20
414	PENDIENTE	SILLA	1,937.20
415	PENDIENTE	SILLA	1,937.20
416	PENDIENTE	SILLA	1,937.20
417	PENDIENTE	SILLA	1,937.20
418	PENDIENTE	SILLA	1,937.20
419	PENDIENTE	SILLA	1,937.20
420	PENDIENTE	SILLA	1,937.20
421	PENDIENTE	SILLA	1,937.20
422	PENDIENTE	SILLA	1,937.20
423	PENDIENTE	SILLA	1,937.20
424	PENDIENTE	SILLA	1,937.20
425	PENDIENTE	SILLA	1,937.20
426	PENDIENTE	SILLA	1,937.20
427	PENDIENTE	SILLA	1,937.20
428	PENDIENTE	SILLA	1,937.20
429	PENDIENTE	SILLA	1,937.20
430	PENDIENTE	SILLA	1,937.20

	Código	Descripción del Bien	Valor en Libros
431	PENDIENTE	SILLA	1,937.20
432	PENDIENTE	SILLA	1,937.20
433	PENDIENTE	SILLA	1,937.20
434	PENDIENTE	PINTARRÓN	3,265.40
435	PENDIENTE	PINTARRÓN	3,265.40
436	PENDIENTE	MESA	5,092.40
437	PENDIENTE	SILLA	933.80
438	PENDIENTE	SILLA	933.80
439	PENDIENTE	SILLA	933.80
440	PENDIENTE	SILLA	933.80
441	PENDIENTE	SOFA	12,678.80
442	PENDIENTE	TABURETE	1,919.80
443	PENDIENTE	ESCRITORIO	8,717.40
444	PENDIENTE	SILLA	2,934.80
445	PENDIENTE	MÓDULO	11,716.00
446	PENDIENTE	MÓDULO	11,716.00
447	PENDIENTE	MÓDULO	11,716.00
448	PENDIENTE	MÓDULO	11,716.00
449	PENDIENTE	MÓDULO	20,648.00
450	PENDIENTE	SILLA	2,934.80
451	PENDIENTE	SILLA	2,934.80
452	PENDIENTE	SILLA	2,934.80
453	PENDIENTE	SILLA	2,934.80
454	PENDIENTE	SILLA	2,934.80
455	PENDIENTE	SILLA	2,934.80
456	PENDIENTE	SILLA	2,934.80
457	PENDIENTE	SILLA	2,934.80
458	PENDIENTE	SILLA	2,934.80
459	PENDIENTE	SILLA	2,934.80
460	PENDIENTE	MESA	10,057.20
461	PENDIENTE	SILLA	3,085.60

	Código	Descripción del Bien	Valor en Libros
462	PENDIENTE	SILLA	3,085.60
463	PENDIENTE	SILLA	3,085.60
464	PENDIENTE	SILLA	3,085.60
465	PENDIENTE	SILLA	3,085.60
466	PENDIENTE	SILLA	3,085.60
467	PENDIENTE	SILLA	3,085.60
468	PENDIENTE	SILLA	3,085.60
469	PENDIENTE	ESCRITORIO	9,825.20
470	PENDIENTE	CREDENZA	9,355.40
471	PENDIENTE	SILLÓN	10,509.60
472	PENDIENTE	SILLA	3,973.00
473	PENDIENTE	SILLA	3,973.00
474	PENDIENTE	ESCRITORIO	18,722.40
475	PENDIENTE	SILLÓN	9,088.60
476	PENDIENTE	SILLA	3,085.60
477	PENDIENTE	SILLA	3,085.60
478	PENDIENTE	ESCRITORIO	9,935.40
479	PENDIENTE	SILLA	2,934.80
480	PENDIENTE	LIBRERO	4,640.00
481	PENDIENTE	LIBRERO	4,640.00
482	PENDIENTE	SOFA	16,008.00
483	PENDIENTE	SILLA	754.00
484	PENDIENTE	SILLA	754.00
485	PENDIENTE	SILLA	754.00
486	PENDIENTE	SILLA	754.00
487	PENDIENTE	SILLA	754.00
488	PENDIENTE	SILLA	754.00
489	PENDIENTE	SILLA	754.00
490	PENDIENTE	SILLA	754.00
491	PENDIENTE	SILLA	754.00
492	PENDIENTE	SILLA	754.00

	Código	Descripción del Bien	Valor en Libros
493	PENDIENTE	SILLA	754.00
494	PENDIENTE	SILLA	754.00
495	PENDIENTE	SILLA	754.00
496	PENDIENTE	SILLA	754.00
497	PENDIENTE	SILLA	754.00
498	PENDIENTE	SILLA	754.00
499	PENDIENTE	SILLA	754.00
500	PENDIENTE	SILLA	754.00
501	PENDIENTE	SILLA	754.00
502	PENDIENTE	SILLA	754.00
503	PENDIENTE	SILLA	754.00
504	PENDIENTE	SILLA	754.00
505	PENDIENTE	SILLA	754.00
506	PENDIENTE	SILLA	754.00
507	PENDIENTE	SILLA	754.00
508	PENDIENTE	SILLA	754.00
509	PENDIENTE	SILLA	754.00
510	PENDIENTE	SILLA	754.00
511	PENDIENTE	SILLA	754.00
512	PENDIENTE	SILLA	754.00
513	PENDIENTE	SILLA	754.00
514	PENDIENTE	SILLA	754.00
515	PENDIENTE	SILLA	754.00
516	PENDIENTE	SILLA	754.00
517	PENDIENTE	SILLA	754.00
518	PENDIENTE	SILLA	754.00
519	PENDIENTE	SILLA	754.00
520	PENDIENTE	SILLA	754.00
521	PENDIENTE	SILLA	754.00
522	PENDIENTE	SILLA	754.00
523	PENDIENTE	SILLA	754.00

	Código	Descripción del Bien	Valor en Libros
524	PENDIENTE	SILLA	754.00
525	PENDIENTE	SILLA	754.00
526	PENDIENTE	SILLA	754.00
527	PENDIENTE	SILLA	754.00
528	PENDIENTE	SILLA	754.00
529	PENDIENTE	SILLA	754.00
530	PENDIENTE	SILLA	754.00
531	PENDIENTE	SILLA	754.00
532	PENDIENTE	SILLA	754.00
533	PENDIENTE	SILLA	754.00
534	PENDIENTE	SILLA	754.00
535	PENDIENTE	SILLA	754.00
536	PENDIENTE	SILLA	754.00
537	PENDIENTE	SILLA	754.00
538	PENDIENTE	SILLA	754.00
539	PENDIENTE	SILLA	754.00
540	PENDIENTE	SILLA	754.00
541	PENDIENTE	SILLA	754.00
542	PENDIENTE	SILLA	754.00
543	PENDIENTE	SILLA	754.00
544	PENDIENTE	SILLA	754.00
545	PENDIENTE	SILLA	754.00
546	PENDIENTE	SILLA	754.00
547	PENDIENTE	SILLA	754.00
548	PENDIENTE	SILLA	754.00
549	PENDIENTE	SILLA	754.00
550	PENDIENTE	SILLA	754.00
551	PENDIENTE	SILLA	754.00
552	PENDIENTE	SILLA	754.00
553	PENDIENTE	SILLA	754.00
554	PENDIENTE	SILLA	754.00

	Código	Descripción del Bien	Valor en Libros
555	PENDIENTE	SILLA	754.00
556	PENDIENTE	SILLA	754.00
557	PENDIENTE	SILLA	754.00
558	PENDIENTE	SILLA	754.00
559	PENDIENTE	SILLA	754.00
560	PENDIENTE	SILLA	754.00
561	PENDIENTE	SILLA	754.00
562	PENDIENTE	SILLA	754.00
563	PENDIENTE	SILLA	754.00
564	PENDIENTE	SILLA	754.00
565	PENDIENTE	SILLA	754.00
566	PENDIENTE	SILLA	754.00
567	PENDIENTE	SILLA	754.00
568	PENDIENTE	SILLA	754.00
569	PENDIENTE	SILLA	754.00
570	PENDIENTE	SILLA	754.00
571	PENDIENTE	SILLA	754.00
572	PENDIENTE	SILLA	754.00
573	PENDIENTE	SILLA	754.00
574	PENDIENTE	SILLA	754.00
575	PENDIENTE	SILLA	754.00
576	PENDIENTE	SILLA	754.00
577	PENDIENTE	SILLA	754.00
578	PENDIENTE	SILLA	754.00
579	PENDIENTE	SILLA	754.00
580	PENDIENTE	SILLA	754.00
581	PENDIENTE	SILLA	754.00
582	PENDIENTE	SILLA	754.00
583	PENDIENTE	SILLA	754.00
584	PENDIENTE	SILLA	754.00
585	PENDIENTE	SILLA	754.00

	Código	Descripción del Bien	Valor en Libros
586	PENDIENTE	SILLA	754.00
587	PENDIENTE	SILLA	754.00
588	PENDIENTE	SILLA	754.00
589	PENDIENTE	SILLA	754.00
590	PENDIENTE	SILLA	754.00
591	PENDIENTE	SILLA	754.00
592	PENDIENTE	SILLA	754.00
593	PENDIENTE	SILLA	754.00
594	PENDIENTE	SILLA	754.00
595	PENDIENTE	SILLA	754.00
596	PENDIENTE	SILLA	754.00
597	PENDIENTE	SILLA	754.00
598	PENDIENTE	SILLA	754.00
599	PENDIENTE	SILLA	754.00
600	PENDIENTE	SILLA	754.00
601	PENDIENTE	SILLA	754.00
602	PENDIENTE	SILLA	754.00
603	PENDIENTE	SILLA	2,934.80
604	PENDIENTE	SILLA	2,934.80
605	PENDIENTE	SILLA	2,934.80
606	PENDIENTE	AIRE ACONDICIONADO	234,133.64
607	PENDIENTE	AIRE ACONDICIONADO	202,845.72
608	PENDIENTE	AIRE ACONDICIONADO	122,549.08
609	PENDIENTE	AIRE ACONDICIONADO	11,379.16
610	PENDIENTE	AIRE ACONDICIONADO	11,379.16
611	PENDIENTE	AIRE ACONDICIONADO	11,379.16
612	PENDIENTE	AIRE ACONDICIONADO	11,379.16
613	PENDIENTE	AIRE ACONDICIONADO	9,180.92
614	PENDIENTE	AIRE ACONDICIONADO	9,180.92
615	PENDIENTE	SWITCH	22,301.00
616	PENDIENTE	SWITCH	31,581.00

	Código	Descripción del Bien	Valor en Libros
617	PENDIENTE	PUERTO DE ACCESO	12,151.00
618	PENDIENTE	PUERTO DE ACCESO	12,151.00
619	PENDIENTE	PUERTO DE ACCESO	12,151.00
620	PENDIENTE	CONMUTADOR	59,450.00
621	PENDIENTE	TELÉFONO/ CONMUTADOR	5,191.00
622	PENDIENTE	TELÉFONO IP	2,291.00
623	PENDIENTE	TELÉFONO IP	2,291.00
624	PENDIENTE	TELÉFONO IP	2,291.00
625	PENDIENTE	TELÉFONO IP	2,291.00
626	PENDIENTE	TELÉFONO IP	2,291.00
627	PENDIENTE	TELÉFONO IP	2,291.00
628	PENDIENTE	TELÉFONO IP	2,291.00
629	PENDIENTE	TELÉFONO IP	2,291.00
630	PENDIENTE	TELÉFONO IP	2,291.00
631	PENDIENTE	TELÉFONO IP	2,291.00
632	PENDIENTE	TELÉFONO IP	2,291.00
633	PENDIENTE	TELÉFONO IP	2,291.00
634	PENDIENTE	TELÉFONO IP	2,291.00
635	PENDIENTE	TELÉFONO IP	2,291.00
636	PENDIENTE	EQUIPO DE CÓMPUTO	15,633.79
637	PENDIENTE	EQUIPO DE CÓMPUTO	15,633.79
638	PENDIENTE	EQUIPO DE CÓMPUTO	15,633.79
639	PENDIENTE	EQUIPO DE CÓMPUTO	15,633.79
640	PENDIENTE	EQUIPO DE CÓMPUTO	15,633.79
641	PENDIENTE	EQUIPO DE CÓMPUTO	19,551.04
642	PENDIENTE	EQUIPO DE CÓMPUTO	19,551.04
643	PENDIENTE	EQUIPO DE CÓMPUTO	19,551.04
644	PENDIENTE	EQUIPO DE CÓMPUTO	19,551.04
645	PENDIENTE	EQUIPO DE CÓMPUTO	19,551.04
646	PENDIENTE	EQUIPO DE CÓMPUTO	19,551.04
647	PENDIENTE	EQUIPO DE CÓMPUTO	19,551.04

Código		Descripción del Bien	Valor en Libros
648	PENDIENTE	EQUIPO DE CÓMPUTO	19,551.04
649	PENDIENTE	EQUIPO DE CÓMPUTO	19,551.04
650	PENDIENTE	EQUIPO DE CÓMPUTO	19,551.04
BIENES INMUEBLES			
10	TERRENOS		
11	EDIFICIOS		
606	3211001	EDIFICIOS	14,886,361.32
13	Y DEMAS INMUEBLES		

Bajo protesta de decir verdad declaramos que los Estados Financieros y sus Notas, son razonablemente correctos y son responsabilidad del emisor

 ING. RICARDO VELEZ BADILLA
 Director General de Planeación y Administración

 C. BRIANDA VIVIAN MARTÍNEZ
 Directora General

Sistema Estatal de Evaluación
Relación de esquemas bursátiles y de coberturas financieras
INSTITUTO SONORENSE DE LA JUVENTUD
Del 01 de Enero al 31 de Diciembre de 2016
(pesos)

ETCA-IV-20

TRIMESTRE: CUARTO

Identificación del Instrumento	Colocación	Interés Ganados	Valor Actual
	A	B	C=A+B
1			
2			
3			0.00
4			
5			
6			
7			
8			
9			
10			
Total	0.00	0.00	0.00
Otros Instrumentos de Bursatilización			
1			
2			
3			
4			
5			
6			
7			
8			
9			
10			
Total Otros Instrumentos	0.00	0.00	0.00
TOTAL	0.00	0.00	0.00

 ING. RICARDO VELEZ BADILLA
 Director General de Planeación y Administración

 C. BRIANDA VIVIAN MARTÍNEZ
 Directora General

SISTEMA ESTATAL DE EVALUACION
DEPENDENCIA / ENTIDAD: _____
ANALISIS DE LAS VARIACIONES PROGRAMATICO-PRESUPUESTAL

TEXTO LIBRE

