

Segundo Informe Trimestral

Sobre la Situación Económica, Las Finanzas Públicas, La Deuda Pública y Los Activos del Patrimonio Estatal.

2015



SONORA
★ ★ ★ ★ ★ ★

Entidades Paraestatales Parte I

Gobierno del Estado de Sonora
Agosto 2015



PRESENTACIÓN



CONTENIDO

P R E S E N T A C I O N

SEGUNDO INFORME TRIMESTRAL 2015

De manera complementaria al Informe del Poder Ejecutivo y de acuerdo a lo señalado en la Ley del Presupuesto de Egresos y Gasto Público Estatal y Decreto del Presupuesto de Egresos del Estado para el 2015, se hace entrega del presente documento para su revisión y análisis, mismo que contiene la situación financiera y programática de las Entidades Paraestatales, Empresas de Participación Mayoritaria y Fideicomisos Públicos, el cual forma parte de los documentos elaborados para dicho informe.

Se presenta en este Anexo, la información contable, información presupuestaria, información programática y anexos correspondientes, que consiste en el origen de los ingresos por fuente de financiamiento; los egresos totales por capítulo del gasto, así como los recursos ejercidos por partida presupuestal de las Entidades Paraestatales incluidas en el Presupuesto de Egresos 2015.

Contiene además un informe de los Indicadores de Resultados, sobre los Proyectos y Procesos establecidos por los entes públicos para este ejercicio fiscal 2015 y los resultados obtenidos de su gestión.

Hermosillo Sonora, Agosto del 2015

ANEXO DE ENTIDADES PARAESTATALES

PRIMER INFORME TRIMESTRAL 2015

CONTENIDO

CLASIFICACION ADMINISTRATIVA

1) Entidades Paraestatales y Fideicomisos No Empresariales y No Financieros

Secretaría de Gobierno

- Instituto Sonorense de la Mujer
- Comisión Estatal para el Desarrollo de los Pueblos y Comunidades Indígenas
- Fondo Estatal para la Prevención y Atención de Emergencias y Desastres del Estado de Sonora

Secretaria de Hacienda

- Progreso, Fideicomiso Promotor Urbano de Sonora
- Fideicomiso Puente Colorado
- Fondo Estatal para la Modernización del Transporte
- Fideicomiso Servicio de Administración y Enajenación de Bienes de Entidades del Gobierno del Estado de Sonora
- Fideicomiso de Transporte Metropolitano del Estado de Sonora

Secretaría de Desarrollo Social

- Comisión de Vivienda del Estado de Sonora

Secretaría de Educación y Cultura

- Instituto de Crédito Educativo del Estado de Sonora
-
-

-
- **Instituto Tecnológico Superior de Cananea**
 - **Instituto Sonorense de Cultura**
 - **Biblioteca Pública Jesús Corral Ruiz**
 - **Comisión del Deporte del Estado de Sonora**
 - **Instituto Sonorense de la Juventud**
 - **Colegio de Bachilleres del Estado de Sonora**
 - **Instituto de Formación Docente del Estado de Sonora**
 - **Colegio de Estudios Científicos y Tecnológicos del Estado de Sonora**
 - **Instituto Tecnológico Superior de Cajeme**
 - **Colegio de Educación Profesional Técnica del Estado de Sonora**
 - **Universidad Estatal de Sonora**
 - **Servicios Educativos del Estado de Sonora**
 - **Universidad Tecnológica de Hermosillo**
 - **Universidad Tecnológica de Nogales**
 - **Universidad de la Sierra**
 - **Universidad Tecnológica del Sur de Sonora**
 - **Instituto Sonorense de Educación para los Adultos**
 - **Instituto Tecnológico Superior de Puerto Peñasco**
 - **El Colegio de Sonora**
 - **Radio Sonora**
 - **Museo del Centro Cultural Musas**
-

-
-
- **Museo Sonora en la Revolución**
 - **Universidad Tecnológica de Etchojoa**
 - **Universidad Tecnológica de San Luis Río Colorado**
 - **Universidad Tecnológica de Puerto Peñasco**
 - **Instituto de Becas y Estímulos Educativos de Sonora**
 - **Instituto de Innovación y Evaluación Educativa del Estado de Sonora**
 - **Centro Regional de Formación Docente e Investigación Educativa**
 - **Instituto Tecnológico de Sonora**
 - **Universidad Tecnológica de Guaymas**

Secretaría de Salud Pública

- **Sistema para el Desarrollo Integral de la Familia en el Estado de Sonora**
- **Fondo Estatal de Solidaridad**
- **Centro Estatal de Trasplantes**

Secretaría de Infraestructura y Desarrollo Urbano

- **Comisión de Ecología y Desarrollo Sustentable del Estado de Sonora**
 - **Instituto Sonorense de Infraestructura Educativa**
 - **Consejo Estatal de Concertación para la Obra Pública**
 - **Junta de Caminos del Estado de Sonora**
 - **Telefonía Rural de Sonora**
-
-

-
- **Procuraduría Ambiental del Estado de Sonora**

Secretaría de Economía

- **Consejo para la Promoción Económica de Sonora**
- **Comisión de Energía del Estado de Sonora**
- **Sistema de Parques Industriales**
- **Comisión de Fomento al Turismo del Estado de Sonora**
- **Fideicomiso Operadora de Proyectos Estratégicos del Estado de Sonora**
- **Fondo Nuevo Sonora**
- **Consejo Estatal para la Ciencia y Tecnología**
- **Consejo Sonorense Promotor de la Regulación del Bacanora**

Secretaría de Agricultura, Ganadería, Recursos Hidráulicos, Pesca y Acuicultura

- **Comisión Estatal del Agua**
- **Instituto de Acuicultura del Estado de Sonora**
- **Fideicomiso Fondo de Fomento Agropecuario del Estado de Sonora**
- **Fondo de Operación de Obras Sonora Sí**
- **Fideicomiso Fondo Revolvente Sonora**

Secretaría de Seguridad Pública

- **Instituto Superior de Seguridad Pública del Estado**
-

-
- Fondo de Aportaciones para la Seguridad Pública, FASP
 - Centro de Evaluación y Control de Confianza, C-3

Secretaría del Trabajo

- Instituto de Capacitación para el Trabajo del Estado de Sonora

2) Instituciones Públicas de Seguridad Social

Secretaria de Salud Pública

- Instituto de Seguridad y Servicios Sociales de los Trabajadores del Estado de Sonora
- Servicios de Salud de Sonora

3) Entidades Paraestatales Empresariales No Financieras con Participación Estatal Mayoritaria

Secretaria de Educación y Cultura

- Televisora de Hermosillo, S.A. de C.V.

Secretaria de Economía

- Administración Portuaria Integral de Sonora, S.A. de C.V.
-



1.- ENTIDADES PARAESTATALES Y FIDEICOMISOS NO EMPRESARIALES Y NO FINANCIEROS



Secretaría de Gobierno



Instituto Sonorense de la Mujer



Sistema Estatal de Evaluación
Instituto Sonorense de la Mujer
Estado de Situación Financiera
Al 30 de Junio de 2015
(PESOS)



ETCA-I-01

Junio de 2015

ACTIVO	Jun-15	DIC-14	PASIVO	Jun-15	DIC-14
Activo Circulante			Pasivo Circulante		
Efectivo y Equivalentes	16,650,863	2,034,730	Cuentas por Pagar a Corto Plazo	2,041,344	1,889,392
Derechos a Recibir Efectivo o Equivalentes	2,797,369	294,963	Documentos por Pagar a Corto Plazo		
Derechos a Recibir Bienes o Servicios			Porción a Corto Plazo de la Deuda Pública a Largo Plazo		
Inventarios			Títulos y Valores a Corto Plazo		
Almacenes			Pasivos Diferidos a Corto Plazo		
Estimación por Pérdida o Deterioro de Activos Circulantes			Fondos y Bienes de Terceros en Garantía y/o Administración a Corto Plazo		
Otros Activos Circulantes	32,982	30,759	Provisiones a Corto Plazo		
			Otros Pasivos a Corto Plazo	1,065,297	800,631
			Retenciones y Contribuciones	1,989,900	333,071
Total de Activos Circulantes	19,481,215	2,360,452	Total de Pasivos Circulantes	5,096,541	3,023,094
Activo No Circulante			Pasivo No Circulante		
Inversiones Financieras a Largo Plazo			Cuentas por Pagar a Largo Plazo		
Derechos a Recibir Efectivo o Equivalentes a Largo Plazo			Documentos por Pagar a Largo Plazo		
			Deuda Pública a Largo Plazo		
Bienes Inmuebles, Infraestructura y Construcciones en Proceso			Pasivos Diferidos a Largo Plazo		
			Fondos y Bienes de Terceros en Garantía y/o en Administración a Largo Plazo		
Bienes Muebles	5,931,847	6,236,361	Provisiones a Largo Plazo		
Activos Intangibles	20,000				
Depreciación, Deterioro y Amortización Acumulada de Bienes	-131,087	-27,000			
Activos Diferidos			Total de Pasivo	5,096,541	3,023,094
Estimación por Pérdida o Deterioro de Activos no Circulantes					
Otros Activos no Circulantes			Hacienda Pública/Patrimonio		
			Hacienda Pública/Patrimonio Contribuido	5,116,510	5,421,024
			Aportaciones	5,116,510	5,421,024
			Donaciones de Capital		
			Actualización de la Hacienda Pública/Patrimonio		
			Hacienda Pública/Patrimonio Generado	15,088,924	125,695
			Resultados del Ejercicio (Ahorro/ Desahorro)	14,980,252	1,476,133
			Resultados de Ejercicios Anteriores	125,695	-1,355,562
			Revalúos		
			Reservas		
			Rectificaciones de Resultados de Ejercicios Anteriores	-17,023	5,124
			Exceso o Insuficiencia en la Actualización de la Hacienda Pública/Patrimonio	0	0
			Resultado por Posición Monetaria		
			Resultado por Tenencia de Activos no Monetarios		
			Total Hacienda Pública/Patrimonio	20,205,434	5,546,719
Total de Activos	25,301,975	8,569,813	Total de Pasivo y Hacienda Pública/Patrimonio	25,301,975	8,569,813

Bajo Protesta de Decir Verdad declaramos que los Estados Financieros y su Notas, son razonablemente correctos y son responsabilidad del emisor.

C.P. Ana Luisa Romo Sanchez
Coordinador de Contabilidad

Ing. Eugenio Borboa Acosta
Director de Administración y Finanzas

Mtra. Eloisa Flores García
Directora General del Instituto Sonorense de la Mujer



	JUNIO DE 2015	DICIEMBRE 2014
INGRESOS Y OTROS BENEFICIOS		
Ingresos de la Gestión:	0	0
Impuestos		
Cuotas y Aportaciones de Seguridad Social		
Contribuciones de Mejoras		
Derechos		
Productos de Tipo Corriente ¹		
Aprovechamientos de Tipo Corriente		
Ingresos por Venta de Bienes y Servicios		
Ingresos no Comprendidos en las Fracciones de la Ley de Ingresos Causados en Ejercicios Fiscales Anteriores Pendientes de Liquidación o Pago		
Participaciones, Aportaciones, Transferencias, Asignaciones, Subsidios y Otras Ayudas	26,640,551	32,569,577
Participaciones y Aportaciones		
Transferencia, Asignaciones, Subsidios y Otras Ayudas	26,640,551	32,569,577
Otros Ingresos y Beneficios	6,067	4,335
Ingresos Financieros	6,067	0
Incremento por Variación de Inventarios		
Disminución del Exceso de Estimaciones por Pérdida o Deterioro u Obsolescencia		
Disminución del Exceso de Provisiones		
Otros Ingresos y Beneficios Varios		4,335
Total de Ingresos y Otros Beneficios	26,646,617	32,573,912
GASTOS Y OTRAS PÉRDIDAS		
Gastos de Funcionamiento	11,666,366	31,097,779
Servicios Personales	6,198,397	13,337,361
Materiales y Suministros	235,259	1,040,038
Servicios Generales	5,128,623	16,693,379
Bienes Muebles	104,087	27,000
Transferencia, Asignaciones, Subsidios y Otras Ayudas	0	0
Transferencias Internas y Asignaciones al Sector Público		
Transferencias al Resto del Sector Público	0	0
Subsidios y Subvenciones		
Ayudas Sociales		
Pensiones y Jubilaciones		
Transferencias a Fideicomisos, Mandatos y Contratos Análogos		
Transferencias a la Seguridad Social		
Donativos		
Transferencias al Exterior		
Participaciones y Aportaciones		
Participaciones		
Aportaciones		
Convenios		
Intereses, Comisiones y Otros Gastos de la Deuda Pública		
Intereses de la Deuda Pública		
Comisiones de la Deuda Pública		
Gastos de la Deuda Pública		
Costo por Coberturas		
Apoyos Financieros		
Otros Gastos y Pérdidas Extraordinarias		
Estimaciones, Depreciaciones, Deterioros, Obsolescencia y Amortizaciones		
Provisiones		
Disminución de Inventarios		
Aumento por Insuficiencia de Estimaciones por Pérdida o Deterioro u Obsolescencia		
Aumento por Insuficiencia de Provisiones		
Otros Gastos		
Inversión Pública		
Inversión Pública no Capitalizable		
Total de Gastos y Otras Pérdidas	11,666,366	31,097,779
Resultados del Ejercicio (Ahorro/Desahorro)	14,980,252	1,476,133

¹ No se incluyen: Utilidades e Intereses. Por regla de presentación se revelan como Ingresos Financieros.

Elaboró

Revisó

C.P. Ana Luisa Romo Sánchez
Coordinador de Contabilidad

Ing. Eugenio Borboa Acosta
Director de Administración y Finanzas

Autorizó
Mtra. Eloísa Flores García
Directora General del Instituto Sonorense
de la Mujer

Sistema Estatal de Evaluación
Flujo de Efectivo
INSTITUTO SONORENSE DE LA MUJER
al 30 De Junio de 2015
(PESOS)

ETCA-I-01-B

Concepto	<u>Jun-15</u>	<u>Dic-14</u>
Flujos de Efectivo de las Actividades de Operación		
Origen	24,278,425	28,880,647
Impuestos		
Cuotas y Aportaciones de Seguridad Social		
Contribuciones de mejoras		
Derechos		
Productos de Tipo Corriente		
Aprovechamientos de Tipo Corriente		
Ingresos por Venta de Bienes y Servicios		
Ingresos no Comprendidos en las Fracciones de la Ley de Ingresos Causados en Participaciones y Aportaciones		
Transferencias, Asignaciones y Subsidios y Otras Ayudas	23,834,842	27,850,833
Otros Orígenes de Operación	443,583	1,029,814
Aplicación	9,665,257	27,905,143
Servicios Personales	3,516,735.82	9,958,026
Materiales y Suministros	250,569.68	953,764
Servicios Generales	5,182,501.74	15,664,036
Transferencias Internas y Asignaciones al Sector Público		
Transferencias al resto del Sector Público		
Subsidios y Subvenciones		
Ayudas Sociales		
Pensiones y Jubilaciones		
Transferencias a Fideicomisos, Mandatos y Contratos Análogos		
Transferencias a la Seguridad Social		
Donativos		
Transferencias al Exterior		
Participaciones		
Aportaciones		
Convenios		
Otras Aplicaciones de Operación	715,450.18	1,329,318
Flujos Netos de Efectivo por Actividades de Operación	14,613,167	975,504
Flujos de Efectivo de las Actividades de Inversión		
Origen		
Bienes Inmuebles, Infraestructura y Construcciones en Proceso		
Bienes Muebles		
Otros Orígenes de Inversión		
Aplicación		
Bienes Inmuebles, Infraestructura y Construcciones en Proceso		
Bienes Muebles		
Otras Aplicaciones de Inversión		
Flujos Netos de Efectivo por Actividades de Inversión	0	0
Flujo de Efectivo de las Actividades de Financiamiento		
Origen	7,420	14,154
Endeudamiento Neto		
Interno		
Externo		
Otros Orígenes de Financiamiento	7,420	14,154
Aplicación	4,453	14,154
Servicios de la Deuda		
Interno		
Externo		
Otras Aplicaciones de Financiamiento	4,453	14,154
Flujos netos de Efectivo por Actividades de Financiamiento	-2,967	0
Incremento/Disminución Neta en el Efectivo y Equivalentes al Efectivo	14,616,134	975,504
Efectivo y Equivalentes al Efectivo al Inicio del Ejercicio	2,034,730	1,059,226
Efectivo y Equivalentes al Efectivo al Final del Ejercicio	16,650,864	2,034,730



Sistema Estatal de Evaluación
Instituto Sonorense de la Mujer
 Estado de Variación en la Hacienda Pública
 Del 1ro de Enero al 30 de Junio de 2015
 (PESOS)



ETCA-I-02
TRIMESTRE: SEGUNDO DE 2015

Concepto	Hacienda Pública / Patrimonio Contribuido	Hacienda Pública / Patrimonio Generado de Ejercicio Anteriores	Hacienda Pública / Patrimonio Generado del Ejercicio	Ajustes por Cambios de Valor	Total
Rectificaciones de Resultados de Ejercicios Anteriores 2014		5,124			5,124
Patrimonio Neto Inicial Ajustado del Ejercicio 2014	5,421,024			0	5,421,024
Aportaciones	5,421,024		0		5,421,024
Donaciones de Capital					
Actualización de la Hacienda Pública/Patrimonio				0	0
Variaciones de la Hacienda Pública / Patrimonio Neto del Ejercicio 2014		-1,355,562	1,476,133		120,571
Resultados del Ejercicio (Ahorro/Desahorro)			1,476,133		1,476,133
Resultados de Ejercicios Anteriores		-1,355,562			-1,355,562
Revalúos					
Reservas					
Hacienda Pública / Patrimonio Neto Final del Ejercicio 2014	5,421,024	-1,350,438	1,476,133	0	5,546,719
Cambios en la Hacienda Pública / Patrimonio Neto del Ejercicio JUNIO DE 2015	-304,514			-17,023	-321,537
Aportaciones					0
Donaciones de Capital					
Actualización de la Hacienda Pública/Patrimonio	-304,514			-17,023	-321,537
Variaciones de la Hacienda Pública / Patrimonio Neto del Ejercicio JUNIO DE 2015		1,476,133	14,980,252		16,456,385
Resultados del Ejercicio (Ahorro/Desahorro)			14,980,252		14,980,252
Resultados de Ejercicios Anteriores		1,476,133			1,476,133
Revalúos					
Reservas					
Saldo Neto en la Hacienda Pública / Patrimonio 2015	5,116,510	125,695	14,980,252	-17,023	20,205,434



Estado de Cambios en la Situación Financiera
Del 1ro de Enero al 30 De Junio de 2015
(PESOS)

	<u>Origen</u> (2013 - 2014)	<u>Aplicación</u>
Activo		
Activo Circulante	-	+
Efectivo y Equivalentes		14,616,133
Derechos a Recibir Efectivo o Equivalentes		2,502,406
Derechos a Recibir Bienes o Servicios		
Inventario		
Almacenes		
Estimación por Pérdida o Deterioro de Activos Circulantes		
Otros Activos Circulantes		2,223
Activo No Circulante		
Inversiones Financieras a Largo Plazo		
Derechos a Recibir Efectivo o Equivalentes a Largo Plazo		
Bienes Inmuebles, Infraestructura y Construcciones en Proceso		
Bienes Muebles	408,601	
Activos Intangibles		20,000
Depreciación, Deterioro y Amortización Acumulada de Bienes		
Activos Diferidos		
Estimación por Pérdida o Deterioro de Activos no Circulantes		
Otros Activos no Circulantes		
Pasivo	(2013-1 - 2014)	
Pasivo Circulante	(+)	-
Cuentas por Pagar a Corto Plazo	151,952	
Documentos por Pagar a Corto Plazo		
Porción a Corto Plazo de la Deuda Pública a Largo Plazo		
Títulos y Valores a Corto Plazo		
Pasivos Diferidos a Corto Plazo		
Fondos y Bienes de Terceros en Garantía y/o Administración a Corto Plazo		
Provisiones a Corto Plazo		
Retenciones y Contribuciones	1,656,829	
Otros Pasivos a Corto Plazo	264,666	
Pasivo No Circulante		
Cuentas por Pagar a Largo Plazo		
Documentos por Pagar a Largo Plazo		
Deuda Pública a Largo Plazo		
Pasivos Diferidos a Largo Plazo		
Fondos y Bienes de Terceros en Garantía y/o en Administración a Largo Plazo		
Provisiones a Largo Plazo		
HACIENDA PUBLICA/PATRIMONIO	(2013-1 - 2014)	
Hacienda Pública/Patrimonio Contribuido	+	-
Aportaciones	0	304,514
Donaciones de Capital		
Actualización de la Hacienda Pública/Patrimonio		
Hacienda Pública/Patrimonio Generado		
Resultados del Ejercicio (Ahorro/ Desahorro)	14,980,252	0
Resultados de Ejercicios Anteriores	-17,023	
Revalúos		
Reservas		
Rectificaciones de Resultados de Ejercicios Anteriores	0	
Excesos o Insuficiencia en la Actualización de la Hacienda Pública/Patrimonio		
Resultado por Posición Monetaria		
Resultado por Tenencia de Activos no Monetarios		
	17,445,277	17,445,276

**Sistema Estatal de Evaluación
Informe sobre Pasivos Contingentes
INSTITUTO SONORENSE DE LA MUJER
AL 30 DE JUNIO DE 2015
(PESOS)**

ETCA-I-04

A Corto Plazo	N/A
A Mediano Plazo	6 juicios laborales en proceso
A Largo Plazo	N/A

NOTAS A LOS ESTADOS FINANCIEROS CIERRE DE JUNIO
DE 2015
CIFRAS COMPARADAS CIERRE DEL EJERCICIO 2014

NOTAS DE DESGLOSE

EFFECTIVO Y EQUIVALENTES

Concepto	JUN-15	DIC 14
EFFECTIVO Y EQUIVALENTES	16,650,863	2,034,730
TOTAL	16,650,863	2,034,730

El rubro contable de Bancos se integra con saldos de las siguientes cuentas bancarias:

EFFECTIVO Y EQUIVALENTES	SALDO S/REGISTROS CONTABLES JUN-15	TIPO DE RECURSO
FONDO FIJO DE CAJA	3,000	ESTATAL
BANAMEX (NOMINA) 363-6836051	2,126	ESTATAL
BANAMEX 4035-32411 (GASTOS DE OPERACION)	699,511	ESTATAL
BANAMEX-4035-32411 Inversión incluida en la cuenta de Manejo de operación estatal.	524	ESTATAL
BANAMEX FEDERAL-7006-7878289	177,278	FEDERAL CDM 2014
BANAMEX FEDERAL	6,426,764	FEDERAL PAIMEF
BANAMEX TRANSV 2015 CTA 7008 344434	7,361,660	TRANSVERSALIDAD 2015
BANAMEX CDM 2015 CTA 7008 2094650	1,980,000	CDM 2015
TOTAL	16,650,863	

DEUDORES DIVERSOS

El rubro de cuentas por cobrar se integra de la siguiente forma:

	Junio-15	DIC-14
DERECHOS A RECIBIR EN EFECTIVO	2,797,369	294,963
CUENTAS POR COBRAR	2,788,961	277,218
GOBIERNO DEL ESTADO DE SONORA	2,574,975	63,232
SRIA DE HACIENDA DEV ISP	213,986	213,986
GASTOS POR COMPROBAR	8,408	17,745
MANUEL EDGARDO ACOSTA RAMIREZ	2,924	2,924
FABIAN GRIJALBA	2,600	2,600
ANGELICA MARIA PAYÁN GARCÍA	0	10,000
LOUDES RODRIGUEZ REYES	1,266	1,800
ANAHI RENDON GARCIA	0	421
CAROLINA NAVARRO COTA	50	
ESTHELA BORCHARDT	200	
ELOISA FLORES GARCÍA	300	
DULCE MARIA ESQUER	768	
GABRIELA NENNINGER	300	

Gobierno del Estado corresponde a aportaciones pendientes de recibir de parte del Gobierno del Estado correspondientes a Nóminas (Retenciones de ISR, de cuotas sindicales Etc.), Nomina No. 24/2013 y Nóminas de Abri a Junio y retenciones y cuotas de ISSSTESON de Enero a Junio de 2015

En el ejercicio de 2011 se reconoció una cuenta por cobrar **para Secretaría de Hacienda** por concepto de ISPT (Impuesto sobre productos del Trabajo pendientes de recuperar, en relación a que se aplicó el PRT (Plan de remuneración Total) por un importe de \$ 213,986

OTROS ACTIVOS CIRCULANTES

Depósitos en Garantía por arrendamientos de edificio, correspondiente a 4 arrendamientos, por un total de \$32,982

	Jun-15	Dic-14
DEPOSITOS EN GARANTIA ARRENDAMIENTO DE EDIFICIO	32,982	30,759
ANGELICA MARIA AMAVIZCA VALLE	6,325	6,325
CZARINA HERMINIA YBERRI GONZALEZ	10,000	10,000
MARIA GLORIA NUÑEZ YAÑEZ	5,000	5,000
YOLANDA PATRICIA JIMENEZ GOMEZ	9,434	9,434
ALMA DELIA FRAGOZO CORDOVA	2,223	

ACTIVO FIJO

Integración	Jun-15	Dic-14
MOBILIARIO Y EQUIPO DE ADMÓN.	516,487	762,980
EQUIPO DE ADMINISTRACIÓN	237,785	250,145
BIENES ARTISTICOS Y CULTURALES	23,000	23,000
EQUIPO DE COMUNICACIÓN Y TELECOMUNICACION	163,351	179,269
EQUIPO DE COMPUTO	1,797,984	1,827,728
EQUIPO DE TRANSPORTE	3,193,239	3,193,239
ACTIVOS INTANGIBLES	20,000	
DEPRECIACION	-131,087	-27,000
TOTAL	5,820,759	6,209,361

CUENTAS POR PAGAR A CORTO PLAZO POR UN TOTAL DE \$ 3,106,641 integrada por proveedores, acreedores e impuestos por pagar a Junio de 2015.

Integración	Jun-15	Dic- 2014
CUENTAS POR PAGAR A CORTO PLAZO	2,041,344	1,889,392
OTROS PASIVOS A CORTO PLAZO	1,065,297	800,631
TOTAL	3,106,641	2,690,023

IMPUESTOS POR PAGAR Y CUOTAS RETENIDAS

Concepto	Jun-15	Dic- 2014
IMPUESTOS POR PAGAR	1,989,900	333,071
TOTAL	1,989,900	333,071

PATRIMONIO

Integración	Jun- 2015	Diciembre-14
PATRIMONIO CONTRIBUIDO	5,116,510	5,421,024
RESULTADO DE EJERCICIOS ANTERIORES	125,695	-1,355,562
RECTIFICACION DE RESULT. DE EJERCICIOS ANTERIORES	-17,023	5,124
RESULTADO DEL EJERCICIO	14,980,252	1,476,133
TOTAL	20,205,434	5,546,719

Resultado del Ejercicio al cierre de Junio de 2015 (por tipo de recursos Federal y Estatal)

SUBSIDIO ESTATAL Y PROYECTOS FEDERALES ESTADO DE ACTIVIDADES POR PROYECTO (cierre de Junio de 2015)

	INGRESOS DEVENGADOS	PRESUPUESTO DEVENGADO	UTILIDAD O PERDIDA
CDM-Federal 2014	0	1,066,359	-1,066,359
Depreciación Adq. De activos proyectos federales		104,087	-104,087
SUBSIDIO ESTATAL	9,221,596	8,819,424	402,172
PAIMEF FEDERAL 2015	8,077,295	1,676,496	6,400,799
TRANSVERSALIDAD 2015	7,361,660	0	7,361,660
CDM 2015	1,980,000	0	1,980,000
Oros Ingresos	6,066		6,066
TOTAL	26,646,617	11,666,366	14,980,251

NOTAS DE MEMORIA

CUENTAS DE ORDEN PRESUPUESTARIAS

Cuentas de Orden Presupuestales	Junio-15	Dic-14
Ley de Ingresos Estimada	19,271,270	16,180,273
Ley de Ingresos por Ejecutar		
Ley de Ingresos Modificada	36,690,226	32,518,342
Ley de Ingresos Recaudada	24,735,077	32,573,911
Ley de Egresos Aprobado	19,271,270	16,180,273
Ppto. De Egresos por Ejercer		
Ppto. De Egresos Modificado	36,690,226	33,601,665
Ppto. De Egresos Devengado	11,562,279	31,886,118

NOTAS A ESTADOS FINANCIEROS

Junio de 2015

INSTITUTO SONORENSE DE LA MUJER

Se reconocen en cuentas de orden una relación de Bienes Muebles con valor menor a 35 días de salario mínimo por un total de \$ 303,455.83, los cuales se eliminaron de Activo Fijo-Bienes Muebles.

NOTAS DE GESTION ADMINISTRATIVA

1. Introducción:

Los Estados Financieros de los entes públicos, tienen como objetivo proveer de la información financiera a los principales usuarios de la misma, al Congreso y a los ciudadanos.

El objetivo del presente documento es la revelación del contexto y de los aspectos económicos-financieros más relevantes que influyeron en las decisiones del período, y que deberán ser considerados en la elaboración de los estados financieros para la mayor comprensión de los mismos y sus particularidades.

De esta manera, se informa y explica la respuesta del gobierno a las condiciones relacionadas con la información financiera; además, se exponen las políticas que podrían afectar la toma de decisiones en períodos posteriores.

2. Panorama Económico y Financiero:

Debido a los problemas económicos existentes a nivel estatal, el presupuesto original autorizado no se ministro de acuerdo a los calendarios autorizados lo que ha repercutido en las disminuciones en el ejercicio de algunas partidas y el suministro de liquidez en otras, así como al aumento en pasivos.

3. Autorización e Historia

El 12 de octubre de 1998 el Ejecutivo del Estado expide y al día siguiente aparece publicado en el Boletín Oficial del Gobierno del Estado, el Decreto que crea el Instituto Sonorense de la Mujer, como un organismo público descentralizado de la Administración Pública Estatal, con personalidad jurídica y patrimonio propios.

El 18 de octubre del siguiente año su Reglamento Interior, mismo que aparece publicado en el Boletín Oficial número 45 del Gobierno del Estado, de fecha 4 de junio del año 2001.

Así tenemos que para dar ampliación al marco atributivo del Instituto Sonorense de la Mujer, el 18 de diciembre del 2003, en el Número 23 sección I del tomo CLXXII del Boletín Oficial del Estado de Sonora, se

NOTAS A ESTADOS FINANCIEROS

Junio de 2015

INSTITUTO SONORENSE DE LA MUJER

publica el acuerdo que reforma y adiciona diversas disposiciones del Reglamento Interior, a fin de incorporar a su estructura la Dirección de Enlace Institucional.

4. Organización y Objeto Social

Establecer las políticas y acciones que propicien y faciliten la plena incorporación de la mujer en la vida económica, política, Cultural y Social, alentando su participación en todos los niveles y ámbitos de decisión, promoviendo ante las autoridades e instancias competentes los mecanismos para ello.

Ejercicio Fiscal 2015

Régimen Jurídico: la Entidad tributa en el régimen de personas morales sin fines de lucro.

Consideraciones fiscales:

La entidad no es contribuyente del Impuesto sobre la Renta (ISR) ni del impuesto Empresarial a Tasa Única (IETU), teniendo solo la obligación de retener y enterar el impuesto, y exigir la documentación que reúna los requisitos fiscales.

Estructura Básica:

El Instituto cuenta con los siguientes órganos y unidades administrativas:

I.- Órganos de Gobierno:

- a).- La Junta Directiva.
- b).- La Directora General.

II.- Órgano de Asesoría y Apoyo:

- a).- El Consejo Consultivo.

III.- Unidades Administrativas:

- a).- Dirección de Programas Sociales.
- b).- Dirección de Derechos.
- c).- Coordinación de Atención Ciudadana.
- d).- Dirección de Administración y Finanzas.
- e).- Coordinación de Difusión e Imagen.
- f).- Coordinación de Evaluación y Seguimiento Técnico

La Junta Directiva será la máxima autoridad del Instituto y se integrará por:

NOTAS A ESTADOS FINANCIEROS

Junio de 2015

INSTITUTO SONORENSE DE LA MUJER

I.- Un Presidente, que será el Gobernador del Estado;
II.- Un Vicepresidente, que será el Secretario de Gobierno;

III.- Un Secretario, que será la Directora General del Instituto;
y

IV.- Ocho Vocales, que serán: los titulares de las Secretarías de Salud Pública, de Educación y Cultura, de Desarrollo Económico y Productividad, de Finanzas y de Planeación del Desarrollo y Gasto Público; el Procurador General de Justicia; y los Directores Generales del Sistema Integral para el Desarrollo Integral de la Familia en el Estado y del Instituto Sonorense del Deporte y de la Juventud; y la Presidenta Rotativa del Consejo Consultivo.

5. Bases de Preparación de los Estados Financieros:

La información financiera se elabora apegándose a la Ley General de Contabilidad Gubernamental (LGCC), así como a lo establecido en las Normas Contables y lineamientos emitidos por el órgano de coordinación para la Armonización de la Contabilidad Gubernamental en este caso el Consejo Nacional de Armonización Contable (CONAC). Así como utilizando las demás disposiciones legales aplicables.

La normatividad aplicada para el reconocimiento, valuación y revelación para el registro de los bienes muebles e inmuebles son a costo de adquisición, los bienes inmuebles se actualizan a valor catastral, y las donaciones de bienes se registran a valor de histórico o de avalúo.

Así mismo en la preparación de la información financiera se observó la aplicación de los Postulados Básicos de Contabilidad Gubernamental. En el ejercicio 2012 y 2013 la entidad emitió sus registros contables a través del sistema CONTPAQi, llevando el control de los momentos contables, y en el presente ejercicio 2015 nos encontramos en el proceso de captura al nuevo sistema de INDETEC.

Postulados básicos de Contabilidad Gubernamental

- 1) Sustancia Económica
- 2) Entes Públicos
- 3) Existencia Permanente
- 4) Revelación Suficiente
- 5) Importancia Relativa
- 6) Registro e integración presupuestaria
- 7) Consolidación de la Información Financiera
- 8) Devengo Contable
- 9) Valuación
- 10) Dualidad Económica

6. Políticas de Contabilidad Significativa

NOTAS A ESTADOS FINANCIEROS

Junio de 2015

INSTITUTO SONORENSE DE LA MUJER

a) Actualización

El reconocimiento, valuación y revelación para el registro de los bienes muebles e inmuebles son a costo de adquisición, los bienes inmuebles se actualizan a valor catastral, y las donaciones de bienes se registran a valor de histórico o de avalúo.

Actualmente en México se vive un entorno económico inflacionario poco importante por lo que se considera controlada.

b) Informar sobre la realización de operaciones en el extranjero y de sus efectos en la información financiera gubernamental.

La Entidad no realiza operaciones en el extranjero.

c) Método de valuación de la inversión en acciones de Compañías subsidiarias no consolidadas y asociadas.

No aplica.

d) Sistema y método de valuación de inventarios y costo de lo vendido.

No aplica

e) Beneficios a empleados: revelar el cálculo de la reserva actuarial, valor presente de los ingresos esperados comparado con el valor presente de la estimación de gastos tanto de los beneficiarios actuales como futuros.

En virtud de que el Instituto de Seguridad y Servicios Sociales para los Trabajadores del Estado de Sonora (ISSSTESON) provisiona las pensiones correspondientes, se considera que no existe contingencia laboral que deba ser provisionada por concepto de pensiones al retiro de los trabajadores.

f) Provisiones: objetivo de su creación, monto y plazo.

No se cuenta con provisiones creadas.

g) Reservas: objetivo de su creación, monto y plazo.

No se cuenta con reservas creadas

h) Cambios en políticas contables y corrección de errores junto con la revelación de los efectos que se tendrá en la información financiera del Estado, ya sea retrospectivos o prospectivos.

La adecuación de las estructuras contables y presupuestales en el marco de la armonización implicaron cambios en las políticas contables, una de ellas es hacer un solo registro cuando se realizan adquisiciones de activos y registrar en la cuenta de depreciación el deterioro de los bienes por el transcurso del tiempo

- i) **Reclasificaciones:** Se reclasificó de Deudores Diversos la cantidad de \$ 30,759 de Depósitos en Garantía
- j) **Depuración y cancelación de saldos.** Nada que manifestar en éste rubro.

7. Posición en Moneda Extranjera y Protección por Riesgo Cambiario

No aplica.

8. Reporte Analítico del Activo

Descripción	Porcentaje de depreciación
Mobiliario y Equipo de Oficina	10%
Equipo de Transporte	20%
Equipo de Computo	33.3%

9. Fideicomisos, Mandatos y Análogos

No aplica

10. Reporte de la Recaudación

No aplica

11. Información sobre la Deuda y el Reporte Analítico de la Deuda

No aplica

12. Calificaciones otorgadas

No aplica

13. Proceso de Mejora

Para cumplir con las Disposiciones en Materia de Control Interno y del Manual Administrativo de Aplicación General en Materia de Control Interno en el capítulo I Participantes y Funciones en la Administración de Riesgos artículo 37 fracción I c), y Sección III. Integración y seguimiento del Programa de Trabajo de Control Interno del Artículo 29 emitidos por la Secretaría de la Función Pública (SFP) el 12 de julio de 2010, y actualizado al 02 de mayo de 2014, el Centro da cumplimiento a los siguientes programas:

- Programa de Trabajo de Administración de Riesgos (PTAR)
- Programa de Trabajo de Control Interno (PTCI)

El PAT describe los objetivos estratégicos y específicos derivados de su misión y visión institucional, los indicadores y metas comprometidas, así como el origen y la aplicación de los recursos, establecidos para realizarse durante el año.

14. Información por Segmentos

No aplica

15. Eventos Posteriores al Cierre

Nada que manifestar.

16. Partes Relacionadas

No existen partes relacionadas que pudieran ejercer influencia significativa sobre la toma de decisiones financieras y operativas del ISM.

17. Responsabilidad Sobre la Presentación Razonable de los Estados Financieros

Los estados financieros están rubricados en cada página de los mismos e incluyen al final (Estado de Situación Financiera y Estado de Actividades) la siguiente leyenda: "Bajo protesta de decir verdad declaramos que los estados financieros y sus notas, son razonablemente correctos y son responsabilidad del emisor

**C.P. ANA LUISA ROMO SANCHEZ
COORDINADOR DE CONTABILIDAD
ELABORÓ**



Instituto Sonorense de la Mujer
Estado Analítico del Activo
Del 1ro de Enero al 30 De Junio de 2015

(PESOS)

Concepto	Saldo Inicial 1	Cargos del Periodo 2	Abonos del Periodo 3	Saldo Final 4 (1+2-3)	Variación del Periodo (4-1)
ACTIVO					
Activo Circulante					
Efectivo y Equivalentes	2,034,730	24,285,844	9,669,711	16,650,863	14,616,133
Derechos a Recibir Efectivo o Equivalentes	294,963	3,550,168	1,047,761	2,797,370	2,502,407
Derechos a Recibir Bienes o Servicios					
Inventarios					
Almacenes					
Estimación por Pérdida o Deterioro de Activos Circulantes					
Otros Activos Circulantes	30,759	2,223	0	32,982	2,223
Activo No Circulante					
Inversiones Financieras a Largo Plazo					
Derechos a Recibir Efectivo o Equivalentes a Largo Plazo					
Bienes Inmuebles, Infraestructura y Construcciones en Proceso					
Bienes Muebles	6,236,361	-304,514	0	5,931,847	-304,514
Activos Intangibles	0	20,000		20,000	20,000
Depreciación, Deterioro y Amortización Acumulada de Bienes	-27,000		104,087	-131,087	-104,087
Activos Diferidos					
Estimación por Pérdida o Deterioro de Activos no Circulantes					
Otros Activos no Circulantes					



**Sistema Estatal de Evaluación
Instituto Sonorense de la Mujer
Estado Analítico de la Deuda y Otros Pasivos
Del 1ro de Enero al 30 de Junio de 2015
(PESOS)**



DENOMINACIÓN DE LAS DEUDAS	MONEDA DE CONTRATACIÓN	INSTITUCIÓN O PAÍS ACREEDOR	SALDO INICIAL DEL PERIODO	SALDO FINAL DEL PERIODO
Saldo Inicial del Ejercicio				
DEUDA PÚBLICA				
Corto Plazo				
Deuda Interna				
Instituciones de Crédito				
Títulos y Valores				
Arrendamientos Financieros				
Deuda Externa				
Organismos Financieros Internacionales				
Deuda Bilateral				
Títulos y Valores				
Arrendamientos Financieros				
<i>Subtotal Corto Plazo</i>				
Largo Plazo				
Deuda Interna				
Instituciones de Crédito				
Títulos y Valores				
Arrendamientos Financieros				
Deuda Externa				
Organismos Financieros Internacionales				
Deuda Bilateral				
Títulos y Valores				
Arrendamientos Financieros				
<i>Subtotal Largo Plazo</i>	0	0	0	0
Otros Pasivos	pesos	méxico	3,023,094	5,096,541
Total Deuda y Otros Pasivos				
Saldo Final del Ejercicio			3,023,094.00	5,096,541.00

Sistema Estatal de Evaluación
Estado Analítico de Ingresos
INSTITUTO SONORENSE DE LA MUJER
del 1 de Abril al 30 de Junio de 2015
(PESOS)

ETCA-II-08

TRIMESTRE: SEGUNDO DE 2015

Rubros de los Ingresos	Ingresos Estimado Original Anual (1)	Ampliaciones y Reducciones (+ ó -) (2)	Ingresos Modificado Anual (3= 1 +2)	Ingresos Devengado Anual (4)	Ingresos Recaudado Anual (5)	Ingresos Devengado Trimestral (6)	Ingresos Recaudado Trimestral (7)	Variación Vs Original (8= 5 - 1)	% de Avance Anual (9= 5/1)
Saldo Inicial Caja y Bancos									
1 Impuestos									
2 Cuotas y Aportaciones de Seguridad Social									
3 Contribuciones de Mejoras									
4 Derechos									
5 Productos									
Corriente									
Capital									
6 Aprovechamientos									
Corriente									
Capital									
7 Ingresos por Ventas de Bienes y Servicios									
8 Participaciones y Aportaciones									
9 Transferencias, Asignaciones, Subsidios y Otras Ayudas FEDERALES	1,243,636	17,418,955	18,662,591	18,662,591	18,662,591	17,418,955	17,418,955	17,418,955	1500.65%
Transferencias, Asignaciones, Subsidios y Otras Ayudas ESTATALES	18,027,635	0	18,027,635	9,221,596	6,072,486	4,420,735	1,442,114	-11,955,149	33.68%
10 Ingresos Derivados de Financiamientos									
Total	19,271,271	17,418,955	36,690,226	27,884,187	24,735,077	21,839,690	18,861,069	5,463,806	1534.33%
					Ingresos Excedentes 1				

Rubros de los Ingresos	Ingresos Estimado Original Anual (1)	Ampliaciones y Reducciones (+ ó -) (2)	Ingresos Modificado Anual (3= 1 +2)	Ingresos Devengado Anual (4)	Ingresos Recaudado Anual (5)	Ingresos Devengado Trimestral (6)	Ingresos Recaudado Trimestral (7)	Variación Vs Original (8= 5 - 1)	% de Avance Anual (9= 5/1)
Ingresos del Gobierno	2,034,730.00								
Impuesto									
Contribuciones de Mejoras									
Derechos									
Productos									
Corriente									
Capital									
Aprovechamientos									
Corriente									
Capital									
Participaciones y Aportaciones									
Transferencias, Asignaciones, Subsidios y Otras Ayudas									
Ingresos de Organismos y Empresas									
Cuotas y aportaciones de Seguridad Social									
Ingresos por ventas de Bienes y Servicios									
Transferencias, Asignaciones, Subsidios y Otras Ayudas, FEDERALES	1,243,636	17,418,955	18,662,591	18,662,591	18,662,591	17,418,955	17,418,955	17,418,955	1500.65%
Transferencias, Asignaciones, Subsidios y Otras Ayudas, ESTATALES	18,027,635	0	18,027,635	9,221,596	6,072,486	4,420,735	1,442,114	-11,955,149	33.68%
Ingresos derivados de Financiamiento									
Ingresos Derivados de Financiamientos									
Total	19,271,271	17,418,955	36,690,226	27,884,187	24,735,077	21,839,690	18,861,069	5,463,806	#####
					Ingresos Excedentes ¹				

¹ Los Ingresos Excedentes se presentan para efectos de cumplimiento de la Ley de Ingresos del Estado y Ley de Contabilidad Gubernamental.

El importe reflejado siempre debe ser mayor a cero. Nunca en rojo.

El saldo Inicial de Caja y Bancos es informativo, No SE SUMA EN EL TOTAL.

Sistema Estatal de Evaluación
 Conciliación entre los Ingresos Presupuestarios y Contables
INSTITUTO SONORENSE DE LA MUJER
 al 30 de Junio de 2015
 (PESOS)

ETCA-II-08-A

1. Ingresos Presupuestarios	27,884,187
------------------------------------	-------------------

(MAS)

2. Ingresos contables no presupuestarios		6,066.60
Incremento por variación de inventarios	-	
Disminución del exceso de estimaciones por pérdida o deterioro u obsolescencia	-	
Disminución del exceso de provisiones	-	
Otros Ingresos y beneficios varios	6,066.60	
Otros Ingresos contables no presupuestarios	6,066.60	

(MENOS)

3. Ingresos presupuestarios no contables		1,243,636
Productos de capital	0	
Aprovechamientos de capital	0	
Ingresos derivados de financiamientos	0	
Compromiso convenio CDM 2014	1,243,636	
Otros Ingresos presupuestarios no contables	1,243,636	

4. Ingresos Contables (4= 1 + 2 - 3)		26,646,618
---	--	-------------------



Sistema Estatal de Evaluación
Estado Analítico del Ejercicio Presupuesto de Egresos
Clasificación por Objeto del Gasto (Capítulo y Concepto)
INSTITUTO SONORENSE DE LA MUJER
Del 1 de abril al 30 de Junio de 2015

ETCA-II-09



TRIMESTRE: SEGUNDO DE 2015

(PESOS)

Ejercicio del Presupuesto	Egresos Aprobado Anual	Ampliaciones/ (Reducciones)	Egresos Modificado Anual	Egresos Devengado Anual	Egresos Pagado Anual	Egresos Devengado Trimestral	Egresos Pagado Trimestral	Subejercicio	% Avance Anual
Capítulo del Gasto	(1)	(2)	(3=1+2)	(4)	(5)	(6)	(7)	(8 = 3 - 4)	(9= 4/3)
1000 Servicios Personales	13,027,634	0	13,027,634	6,198,397	4,711,794	3,069,731	1,583,128	6,829,237	47.58%
2000 Materiales y Suministros	514,381	458,897	973,278	235,259	235,259	164,892	164,892	738,019	24.17%
3000 Servicios Generales	5,729,256	16,721,658	22,450,914	5,128,623	4,856,653	3,526,796	3,562,763	17,322,291	22.84%
4000 Transferencias, Asignaciones, Subsidios y Otras Ayudas	0	70,000	70,000	0	0	0	0	70,000	0.00%
5000 Bienes Muebles, Inmuebles e Intangibles	0	168,400	168,400	0	0	0	0	168,400	0.00%
6000 Inversión Pública									
7000 Inversiones Financieros y Otras Provisiones									
8000 Participaciones y Aportaciones									
9000 Deuda Pública									
Total del Gasto	19,271,271	17,418,955	36,690,226	11,562,279	9,803,706	6,761,419	5,310,783	25,127,947	31.51%

Sistema Estatal de Evaluación
Instituto Sonorense de la Mujer
Estado Analítico del Ejercicio Presupuesto de Egresos
Por Capítulo del Gasto
Del 1ro al 30 de Junio de 2015
(PESOS)

Ejercicio del Presupuesto		Egresos Aprobado	Ampliaciones/ (Reducciones)	Egresos Modificado Anual	Egresos Devengado Anual	Egreso Pagado Anual	Egresos Devengado Trimestral	Egresos Pagado Trimestral	Subejercicio	% Avance Anual
Partida/Descripción		(1)	(2)	(3=1+2)	(4)	(5)	(6)	(7)	(8=3-4)	(9= 4/3)
1000	Servicios personales	13,027,634	0	13,027,634	6,198,397	4,711,794	3,069,731	1,583,128	6,829,237	47.58%
1100	Remuneraciones al personal de carácter permanente	8,007,945	-543,716	7,464,229	4,009,524	3,984,595	2,068,674	2,043,745	3,454,705	53.72%
113	Sueldo base al personal permanente	8,007,945	-543,716	7,464,229	4,009,524	3,984,595	2,068,674	2,043,745	3,454,705	53.72%
11301	Sueldos	8,007,945	-3,371,941	4,636,004	1,181,298.23	1,156,369	597,383	572,453	3,454,706	25.48%
11303	Seguridad Social		665,126	665,126	665,126	665,127	329,953	329,954	0	100.00%
11306	Riesgo laboral	0	1,378,552	1,378,552	1,378,552	1,378,552	724,394	724,394	0	100.00%
11307	Ayuda para habitación	0	470,728	470,728	470,728	470,728	250,167	250,167	0	100.00%
11309	Prima por riesgo laboral	0							0	
11310	Ayuda para energía eléctrica	0	313,819	313,819	313,819	313,819	166,778	166,778	0	100.00%
1200	Remuneraciones al personal de carácter Transitorio	0	0							
121	Honorarios asimilables a salarios			0					0	
12101	Honorarios			0					0	
122	Sueldos base al personal eventual			0					0	
12201	Sueldos base al personal eventual			0					0	
1300	Remuneraciones adicionales y especiales	1,460,329	42,726	1,503,055	157,156	69,903	123,117	35,863	1,345,899	10.46%
131	Primas por años de servicios efectivos prestados	27,177	42,726	69,903	69,903	69,903	35,863	35,863	0	100.00%
13101	Primas y acreditaciones por años de servicio efectivos prestados al personal	27,177	42,726	69,903	69,903	69,903	35,863	35,863	0	100.00%
132	Primas de vacaciones, dominical y gratificación de fin de año	1,402,162	0	1,402,162	87,253	0	87,253	0	1,314,908	6.22%
13201	Prima vacacional	382,512		382,512	24,930	0	24,930	0	357,583	6.52%
13202	Gratificación por fin de año	821,676		821,676	62,324	0	62,324	0	759,352	7.58%
13203	Compensación por ajuste de calendario	98,987		98,987		0			98,987	0.00%
13204	Compensación por bono navideño	98,987		98,987		0			98,987	0.00%
134	Compensaciones	30,991		30,991	0	0			30,991	0.00%
13403	Estímulos al personal de confianza	30,991		30,991		0			30,991	0.00%
13404	Bono de Productividad			0		0			0	
1400	Seguridad Social	3,289,384	0	3,289,384	1,530,728	156,307	757,500	-616,921	1,758,656	46.54%
141	Aportaciones de Seguridad Social	3,289,384	0	3,289,384	1,530,728	156,307	757,500	-616,921	1,758,656	46.54%
14101	Cuotas por servicio médico del ISSSTESON	3,012,397		3,012,397	1,525,910	151,489	755,091	-619,330	1,486,488	50.65%
14403	Otras Cuotas de Seguros Colectivos	276,987		276,987	4,818	4,818	2,409	2,409	272,169	1.74%
1500	Otras Prestaciones Sociales y Económicas	198,654	500,990	699,644	500,990	500,990	120,441		198,654	71.61%
154	Prestaciones contractuales	198,654	0	198,654	0	0			198,654	0.00%
15404	Días economicos y descanso obligatorio	110,109		110,109	0	0			110,109	0.00%
15409	Bono para despensa	27,170		27,170	0	0			27,170	0.00%
15413	Ayuda para guardería a madres trabajadoras	2,000		2,000	0	0			2,000	0.00%
15416	Apoyo paera utiles escolares	20,900		20,900	0	0			20,900	0.00%
15417	Apoyo para desarrollo y capacitacion	10,010		10,010	0	0			10,010	0.00%

Ejercicio del Presupuesto		Egresos Aprobado	Ampliaciones/ (Reducciones)	Egresos Modificado Anual	Egresos Devengado Anual	Egreso Pagado Anual	Egresos Devengado Trimestral	Egresos Pagado Trimestral	Subejercicio	% Avance Anual
Partida/Descripción		(1)	(2)	(3=1+2)	(4)	(5)	(6)	(7)	(8=3-4)	(9= 4/3)
15419	Ayuda para servicio de transporte	12,210		12,210	0	0			12,210	0.00%
15421	Bono días de madres	16,255		16,255	0	0			16,255	0.00%
159	Otras prestaciones sociales y económicas	0	500,990	500,990	500,990	500,990	120,441	120,441	0	100.00%
15901	Otras prestaciones	0	500,990	500,990	500,990	500,990	120,441	120,441	0	100.00%
1700	Pagos estímulos a servidores públicos	71,323	0	71,323	0	0	0	0	71,323	0.00%
171	Estímulos	71,323		71,323	0	0	0	0	71,323	0.00%
17102	Estímulos al personal	3,000		3,000	0	0	0	0	3,000	0.00%
17104	Bono por puntualidad	49,170		49,170	0	0	0	0	49,170	0.00%
17105	Compensación por titulación a nivel licenciatura	19,153		19,153	0	0	0	0	19,153	0.00%
2000	Materiales y suministros	514,381	458,897	973,278	235,259	235,259	164,892	164,892	738,019	24.17%
2100	Materiales de administración	205,565	289,706	495,271	125,522	125,522	109,673	109,673	369,749	25.34%
211	Materiales, útiles y equipos menores de oficina	65,847	187,243	253,090	74,410	74,410	74,410	74,410	178,680	29.40%
21101	Materiales, útiles y equipos menores de oficina	65,847	187,243	253,090	74,410	74,410	74,410	74,410	178,680	29.40%
212	Materiales y útiles de impresión y reproducción	32,243	-406	31,837	12,575	12,575	5,336	5,336	19,262	39.50%
21201	Materiales y útiles de impresión y reproducción	32,243	-406	31,837	12,575	12,575	5,336	5,336	19,262	39.50%
213	Material estadístico y geográfico	0		0	0	0			0	
21301	Material estadístico y geográfico	0		0	0	0			0	
214	Materiales, útiles y equipos menores de tecnologías de la información	26,116	102,463	128,579	34,375	34,375	27,125	27,125	94,204	26.73%
21401	Materiales y útiles para el procesamiento de equipos y bienes informáticos	26,116	102,463	128,579	34,375	34,375	27,125	27,125	94,204	26.73%
215	Material impreso e información digital	0	406	406	406	406	0	0	0	100.00%
21501	Material para información	0	406	406	406	406	0	0	0	100.00%
216	Material de limpieza	11,959	0	11,959	3,756	3,756	2,802	2,802	8,203	31.41%
21601	Material de limpieza	11,959	0	11,959	3,756	3,756	2,802	2,802	8,203	31.41%
217	Materiales y útiles de enseñanza	0		0	0	0	0	0	0	
21701	Materiales educativos	0		0	0	0			0	
218	Materiales para el registro e identificación de bienes y personas	69,400		69,400	0	0	0	0	69,400	0.00%
21801	Placas, engomados, calcomanías y hologramas	69,400		69,400	0	0			69,400	0.00%
2200	Alimentos y utensilios	33,463	0	33,463	13,390	13,390	6,903	6,903	20,073	40.01%
221	Productos alimenticios para personas	26,313		26,313	12,871	12,871	6,384	6,384	13,442	48.91%
22101	Productos alimenticios para el personal de las instalaciones	22,360		22,360	9,786	9,786	3,299	3,299	12,574	43.76%
22105	Productos alimenticios para personas derivado de la prestación de servicios	0		0	0	0	0	0	0	
22106	Adquisición de agua potable	3,953		3,953	3,085	3,085	3,085	3,085	868	78.04%
223	Utensilios para el servicio de alimentación	7,150		7,150	519	519	519	519	6,631	7.26%
22301	Utensilios para el servicio de alimentación	7,150		7,150	519	519	519	519	6,631	7.26%
2300	Materias primas y materiales de producción	0	0	0	0	0			0	
231	Productos alimenticios, agropecuarios y forestales adquiridos como materia prima	0		0	0	0			0	
23101	Productos alimenticios, agropecuarios y forestales adquiridos como materia prima	0		0	0	0			0	
2400	Materiales y artículos de construcción y de reparación	5,021	2,115	7,136	3,006	3,006	3,006	3,006	4,130	42.12%
241	Productos minerales no metálicos	0		0	0	0	0	0	0	
24101	Productos minerales no metálicos	0		0	0	0			0	
242	Cemento y productos de concreto	0		0	0	0	0	0	0	
24201	Cemento y productos de concreto	0		0	0	0			0	
243	Cal, yeso y productos de yeso	0		0	0	0	0	0	0	

Ejercicio del Presupuesto		Egresos Aprobado	Ampliaciones/ (Reducciones)	Egresos Modificado Anual	Egresos Devengado Anual	Egreso Pagado Anual	Egresos Devengado Trimestral	Egresos Pagado Trimestral	Subejercicio	% Avance Anual
Partida/Descripción		(1)	(2)	(3=1+2)	(4)	(5)	(6)	(7)	(8=3-4)	(9= 4/3)
24301	Cal, yeso y productos de yeso	0		0	0	0			0	
244	Madera y productos de madera	0		0	0	0	0		0	
24401	Madera y productos de madera	0		0	0	0			0	
245	Vidrio y productos de vidrio	0		0	0	0	0		0	
24501	Vidrio y productos de vidrio	0		0	0	0			0	
246	Material eléctrico y electrónico	2,438		2,438	891	891	891	891	1,547	36.54%
24601	Material eléctrico y electrónico	2,438		2,438	891	891	891	891	1,547	36.54%
247	Artículos metálicos para la construcción	0	627	627	627	627	627	627	0	
24701	Artículos metálicos para la construcción	0	627	627	627	627	627	627	0	
248	Materiales complementarios	2,583		2,583	0	0	0		2,583	0.00%
24801	Materiales complementarios	2,583		2,583					2,583	0.00%
249	Otros materiales y artículos de construcción y reparación		1,488	1,488	1,488	1,488	1,488	1,488	0	
24901	Otros materiales y artículos de construcción y reparación		1,488	1,488	1,488	1,488	1,488	1,488	0	
2500	Productos químicos, farmacéuticos y de laboratorio	0		0	0	0			0	
251	Productos químicos básicos	0		0	0	0			0	
25101	Productos químicos básicos	0		0	0	0			0	
252	Fertilizantes, pesticidas y otros agroquímicos	0		0	0	0			0	
25201	Fertilizantes, pesticidas y otros agroquímicos	0		0	0	0			0	
253	Medicinas y productos farmacéuticos	0		0	0	0			0	
25301	Medicinas y productos farmacéuticos	0		0	0	0			0	
254	Materiales, accesorios y suministros médicos	0		0	0	0			0	
25401	Materiales, accesorios y suministros médicos	0		0	0	0			0	
255	Materiales, accesorios y suministros de laboratorio	0		0	0	0			0	
25501	Materiales, accesorios y suministros de laboratorio	0		0	0	0			0	
256	Fibras sintéticas, hules, plásticos y derivados	0		0	0	0			0	
25601	Fibras sintéticas, hules, plásticos y derivados	0		0	0	0			0	
2600	Combustibles, lubricantes y aditivos	107,818	99,191	207,009	71,914	71,914	41,061	41,061	135,095	34.74%
261	Combustibles, lubricantes y aditivos	107,818	99,191	207,009	71,914	71,914	41,061	41,061	135,095	34.74%
26101	Combustibles	98,193	96,691	194,884	68,642	68,642	40,631	40,631	126,242	35.22%
26102	Lubricantes y aditivos	9,625	2,500	12,125	3,271	3,271	430	430	8,854	26.98%
2700	Vestuarios, blancos, prendas de producción y artículos deportivos	52,500	0	52,500	0	0			52,500	0.00%
271	Vestuario y uniformes	52,500	0	52,500	0	0			52,500	0.00%
27101	Vestuario y uniformes	52,500		52,500					52,500	0.00%
272	Prendas de seguridad y protección personal	0		0	0	0			0	
27201	Prendas de seguridad y protección personal	0		0	0	0			0	
273	Artículos deportivos	0		0	0	0			0	
27301	Artículos deportivos	0		0	0	0			0	
2900	Herramientas, refacciones y accesorios menores	110,014	67,885	177,899	21,428	21,428	4,249	4,249	156,471	12.04%
291	Herramientas menores	0		0	0	0	0		0	
29101	Herramientas menores	0		0	0	0			0	
292	Refacciones y Accesorios Menores de Edificios	1,518		1,518	0	0	0		1,518	0.00%
29201	Refacciones y Accesorios Menores de Edificios	1,518		1,518					1,518	0.00%
293	Refacciones y Accesorios menores de mobiliario y equipo de administración, educacional y recreativo	0		0	0	0	0		0	
29301	Refacciones y Accesorios menores de mobiliario y equipo de administración, educacional y recreativo	0		0					0	

Ejercicio del Presupuesto		Egresos Aprobado	Ampliaciones/ (Reducciones)	Egresos Modificado Anual	Egresos Devengado Anual	Egreso Pagado Anual	Egresos Devengado Trimestral	Egresos Pagado Trimestral	Subejercicio	% Avance Anual
Partida/Descripción		(1)	(2)	(3=1+2)	(4)	(5)	(6)	(7)	(8=3-4)	(9= 4/3)
294	Refacciones y accesorios menores de equipo de computo y tecnologías de la información	19,897	-2,115	17,782	4,249	4,249	4,249	4,249	13,533	23.89%
29401	Refacciones y accesorios menores de equipo de computo y tecnologías de la información	19,897	-2,115	17,782	4,249	4,249	4,249	4,249	13,533	23.89%
295	Refacciones y accesorios menores de equipo e instrumental médico y de laboratorio	0		0	0	0	0	0	0	
29501	Refacciones y accesorios menores de equipo e instrumental médico y de laboratorio	0		0	0	0	0	0	0	
296	Refacciones y accesorios menores de equipo de transporte	88,282	70,000	158,282	17,179	17,179	0	0	141,103	10.85%
29601	Refacciones y accesorios menores de equipo de transporte	88,282	70,000	158,282	17,179	17,179	0	0	141,103	10.85%
29901	Refacciones y accesorios menores otros bienes muebles	317		317			0		317	0.00%
3000	Servicios generales	5,729,256	16,721,658	22,450,914	5,128,623	4,856,653	3,526,796	3,562,763	17,322,291	22.84%
3100	Servicios básicos	454,349	23,000	477,349	145,073	94,488	68,779	53,627	332,276	30.39%
311	Energía eléctrica	249,921		249,921	54,152	33,662	24,399	22,147	195,769	21.67%
31101	Energía eléctrica	249,921		249,921	54,152	33,662	24,399	22,147	195,769	21.67%
31103	Servicios e instalaciones para centros escolares	0		0					0	
312	Gas	0		0	0	0			0	
31201	Gas	0		0					0	
313	Agua	25,365		25,365	5,778	2,451.00	2,645.00	2,188.00	19,587	22.78%
31301	Agua	25,365		25,365	5,778	2,908	2,645	2,645	19,587	22.78%
314	Telefonía tradicional	90,816	23,000	113,816	57,210	39,175	28,114	20,058	56,606	50.27%
31401	Telefonía tradicional	90,816	23,000	113,816	57,210	39,175	28,114	20,058	56,606	50.27%
315	Telefonía celular	0		0	0	0			0	
31501	Telefonía celular	0		0					0	
317	Servicios de acceso a internet, redes y procesamiento de información	72,247		72,247	26,143	17,410	13,072	8,684	46,104	36.19%
31701	Servicios de acceso a internet, redes y procesamiento de información	72,247		72,247	26,143	17,410	13,072	8,684	46,104	36.19%
318	Servicios postales y telegráficos	16,000		16,000	1,790	1,790	550	550	14,210	11.19%
31801	Servicio postal	16,000		16,000	1,790	1,790	550	550	14,210	11.19%
3200	Servicio de arrendamiento	476,544		476,544	223,528	150,532	111,367	80,365	253,016	46.91%
322	Arrendamiento de Edificios	444,552		444,552	205,173	135,922	103,876	73,638	239,379	46.15%
32201	Arrendamiento de Edificios	444,552		444,552	205,173	135,922	103,876	73,638	239,379	46.15%
323	Arrendamiento de mobiliario y equipo de administración, educacional y recreativo	31,992		31,992	18,355	14,609	7,491	6,726	13,637	57.37%
32301	Arrendamiento de mobiliario y equipo	31,992		31,992	18,355	14,609	7,491	6,726	13,637	57.37%
32302	Arrendamiento de Bienes Informáticos	0		0					0	
326	Arrendamiento maquinaria, otros equipos y herramientas	0		0	0	0			0	
32601	Arrendamiento maquinaria, otros equipos y herramientas	0		0					0	
327	Arrendamiento de activos intangibles	0		0	0	0			0	
32701	Patentes, regalías y otros	0		0					0	
3300	Servicios profesionales, científicos, técnicos y otros servicios	3,467,675	14,716,408	18,184,083	4,042,105	3,960,682	2,862,395	2,936,900	14,155,378	22.23%
331	Servicios legales, de contabilidad, auditorías y relacionados	0		0	0	0			0	
33101	Servicios legales, de contabilidad, auditorías y relacionados	0		0			0		0	
332	Servicios de diseño, arquitectura, ingeniería	0		0	0	0			0	
33201	Servicios de diseño, arquitectura, ingeniería	0		0					0	
333	Servicios de consultoría en tecnologías de la información	1,312		1,312	0	0			1,312	0.00%
33301	Servicios de Informática	1,312		1,312		0			1,312	0.00%
334	Servicios de capacitación	3,397,608	14,274,808	17,672,416	3,975,320	3,931,130	2,810,837	2,908,647	13,697,096	22.49%

Ejercicio del Presupuesto		Egresos Aprobado	Ampliaciones/ (Reducciones)	Egresos Modificado Anual	Egresos Devengado Anual	Egreso Pagado Anual	Egresos Devengado Trimestral	Egresos Pagado Trimestral	Subejercicio	% Avance Anual
Partida/Descripción		(1)	(2)	(3=1+2)	(4)	(5)	(6)	(7)	(8=3-4)	(9= 4/3)
33401	Servicios de capacitación	3,397,608	14,024,808	17,422,416	3,725,320	3,681,130	2,560,837	2,658,647	13,697,096	21.38%
33501	Estudios e Investigaciones	0	250,000	250,000	250,000	250,000	250,000	250,000	0	100.00%
336	Servicios de apoyo administrativo, traducción, fotocopiado e impresión	13,000	441,600	454,600	39,622	20,845	39,622	20,845	428,378	8.72%
33603	Impresiones y publicaciones oficiales	13,000	441,600	454,600	39,622	20,845	39,622	20,845	428,378	8.72%
33605	Licitaciones, convenios y convocatorias	0		0					0	
338	Servicios de vigilancia	55,755		55,755	27,163	8,707	11,936	7,408	28,592	48.72%
33801	Servicios de vigilancia	55,755		55,755	27,163	8,707	11,936	7,408	28,592	48.72%
339	Servicios Profesionales, científicos y técnicos integrales	0		0	0	0			0	
33902	Servicios integrales	0		0					0	
3400	Servicios financieros, bancarios y comerciales	99,150	530	99,680	3,671	3,671	2,299	2,299	96,009	3.68%
341	Servicios financieros y bancarios	14,150	530	14,680	3,671	3,671	2,299	2,299	11,009	25.01%
34101	Servicios financieros y bancarios	14,150	530	14,680	3,671	3,671	2,299	2,299	11,009	25.01%
344	Seguros de responsabilidad patrimonial y fianzas	0		0	0	0			0	
34401	Seguros de responsabilidad patrimonial y fianzas	0		0					0	
345	Seguros de bienes patrimoniales	85,000	0	85,000	0	0			85,000	0.00%
34501	Seguros de bienes patrimoniales	85,000		85,000			0		85,000	0.00%
346	Almacenaje, envase y embalaje	0		0	0	0			0	
34601	Almacenaje, envase y embalaje	0		0					0	
347	Fletes y maniobras	0		0	0	0			0	
34701	Fletes y maniobras	0		0					0	
3500	Servicios mantenimiento y conservación e instalación	351,410	60,500	411,910	114,526	71,312	52,490	43,556	297,384	27.80%
351	Conservación y mantenimiento menor de inmuebles	73,702		73,702	46,730	27,887	31,961	27,887	26,972	63.40%
35101	Mantenimiento y conservación de inmuebles	73,702		73,702	46,730	27,887	31,961	27,887	26,972	63.40%
35102	Mantenimiento y conservación de áreas deportivas	0		0					0	
352	Instalación, reparación y mantenimiento de mobiliario y equipo de administración, educacional y recreativo	9,601		9,601	2,158	0	0	0	7,443	22.47%
35201	Mantenimiento y conservación de mobiliario y equipo	9,601		9,601	2,158	0	0	0	7,443	22.47%
35202	Mantenimiento y conservación de mobiliario y equipo para escuelas, laboratorios y talleres	0		0					0	
353	Instalación, reparación y mantenimiento de equipo de computo y tecnologías de información	147,786		147,786	8,120	8,120	0	0	139,666	5.49%
35301	Instalaciones	15,786		15,786	8,120	8,120	0	0	7,666	51.44%
35302	Mantenimiento y conservación de bienes informáticos	132,000		132,000		0			132,000	0.00%
355	Reparación y mantenimiento de equipo de transporte	50,121	60,500	110,621	25,583	25,583	5,947	5,947	85,038	23.13%
35501	Mantenimiento de equipo de transporte	50,121	60,500	110,621	25,583	25,583	5,947	5,947	85,038	23.13%
357	Instalación, reparación y mantenimiento de maquinaria, otros equipos y herramientas	55,200		55,200	24,860	7,348	11,022	7,348	30,340	45.04%
35701	Mantenimiento y conservación de maquinaria y equipo	55,200		55,200	24,860	7,348	11,022	7,348	30,340	45.04%
358	Servicios de limpieza y manejo de desechos	0		0	0	0			0	
35801	Servicios de limpieza y manejo de desechos	0		0					0	
359	Servicios de jardinería y fumigación	15,000		15,000	7,076	2,374	3,561	2,374	7,924	47.17%
35901	Servicios de jardinería y fumigación	15,000		15,000	7,076	2,374	3,561	2,374	7,924	47.17%
3600	Servicios de comunicación social y publicidad	160,000	308,000	468,000	0	0	-25,170	-8,619	468,000	0.00%
361	Servicios de creatividad, preproducción y producción y publicidad, excepto internet	160,000	308,000	468,000	0	0	-25,170	-8,619	468,000	0.00%
36101	Difusión por radio, televisión y otros medios s/act gub	160,000	308,000	468,000	0	0	-25,170	-8,619	468,000	0.00%
365	Servicios de la industria fílmica del sonido y del video	0		0	0	0			0	
36501	Servicios de la industria fílmica del sonido y del video	0		0					0	

Ejercicio del Presupuesto	Egresos Aprobado	Ampliaciones/ (Reducciones)	Egresos Modificado Anual	Egresos Devengado Anual	Egreso Pagado Anual	Egresos Devengado Trimestral	Egresos Pagado Trimestral	Subejercicio	% Avance Anual
Partida/Descripción	(1)	(2)	(3=1+2)	(4)	(5)	(6)	(7)	(8=3-4)	(9= 4/3)
366	0		0	0	0			0	
36601 Otros servicios de información	0		0		0			0	
369	0		0	0	0			0	
36901 Otros servicios de información	0		0					0	
3700 Servicios de traslado y viáticos	303,940	513,256	817,196	148,504	124,753	109,119	109,119	668,692	18.17%
371	82,200	115,000	197,200	40,165	40,165	37,566	37,566	157,035	20.37%
37101 Pasajes aéreos	82,200	115,000	197,200	40,165	40,165	37,566	37,566	157,035	20.37%
372	15,840		15,840	7,265	7,265	5,865	5,865	8,575	45.86%
37201 Pasajes terrestres	15,840		15,840	7,265	7,265	5,865	5,865	8,575	45.86%
375	99,900	398,890	498,790	76,308	76,308	65,318	65,318	422,482	15.30%
37501 Viáticos en el país	84,000	398,890	482,890	67,468	67,468	61,318	61,318	415,422	13.97%
37502 Gastos de camino	15,900		15,900	8,840	8,840	4,000	4,000	7,060	55.60%
376	0		0	0	0			0	
37601 Viáticos en el extranjero	0		0					0	
378	0		0	0	0			0	
37801 Servicios integrales de traslado y viáticos	0		0					0	
379	106,000	-634	105,366	24,766	1,015	370	370	80,600	23.50%
37901 Cuotas	106,000	-634	105,366	24,766	1,015	370	370	80,600	23.50%
3800 Servicios oficiales	416,188	1,099,330	1,515,518	450,581	450,581	344,883	344,883	1,064,937	29.73%
381	0		0	0	0			0	
38101 Gastos de ceremonial	0		0					0	
382	0		0	0	0			0	
38201 Gastos de orden social y cultural	0		0					0	
383	416,188	1,099,330	1,515,518	450,581	450,581	344,883	344,883	1,064,937	29.73%
38301 Congresos y convenciones	416,188	1,099,330	1,515,518	450,581	450,581	344,883	344,883	1,064,937	29.73%
3900 Otros servicios generales	0	634	634	634	634	634	634	0	100.00%
392	0		0	0	0			0	
39201 Impuestos y derechos	0		0	0	0			0	
395	0	634	634	634	634	634	634	0	100.00%
39501 Penas, multas, accesorios y actualizaciones	0	634	634	634	634	634	634	0	100.00%
4000 Transferencias, Asignaciones, Subsidios y Otras Ayudas	0	70,000	70,000	0	0			70,000	
44501 Ayudas Sociales	0	70,000	70,000					70,000	
5000 Bienes muebles, inmuebles e intangibles	0	168,400	168,400	0	0			168,400	
5100 Mobiliario y equipo de administración	0	168,400	168,400					168,400	
511 Muebles de oficina y estantería	0	26,600	26,600	0	0			26,600	
51101 Muebles de oficina y estantería	0	26,600	26,600	0	0			26,600	
513 Bienes artísticos, culturales y científicos	0	0	0					0	
51301 Bienes artísticos, culturales y científicos	0	0	0					0	
515 Equipo de cómputo y de tecnologías de la información	0	72,000	72,000	0	0			72,000	
51501 Bienes informáticos	0	72,000	72,000	0	0			72,000	
519 Otros mobiliarios y equipo de administración	0	69,800	69,800					69,800	
51901 Equipo de Administración	0	69,800	69,800					69,800	
51902 Mobiliario y equipo para escuelas, laboratorios y talleres	0	0	0					0	
5200 Mobiliario y equipo educacional y recreativo	0	0	0					0	
521 Equipos y aparatos audiovisuales	0	0	0					0	
52101 Equipos y aparatos audiovisuales	0	0	0					0	
523 Cámaras fotográficas y de video	0	0	0	0	0			0	

Ejercicio del Presupuesto		Egresos Aprobado	Ampliaciones/ (Reducciones)	Egresos Modificado Anual	Egresos Devengado Anual	Egreso Pagado Anual	Egresos Devengado Trimestral	Egresos Pagado Trimestral	Subejercicio	% Avance Anual
Partida/Descripción		(1)	(2)	(3=1+2)	(4)	(5)	(6)	(7)	(8=3-4)	(9= 4/3)
52301	Cámaras fotográficas y de video	0	0	0	0	0			0	
5600	Maquinaria, otros equipos y herramientas	0	0	0					0	
541	Automoviles y Camiones	0	0	0	0	0			0	
54101	Automoviles y Camiones	0	0	0	0	0			0	
561	Maquinaria y equipo agropecuario	0	0	0					0	
56101	Maquinaria y equipo agropecuario	0	0	0					0	
562	Maquinaria y equipo industrial	0	0	0					0	
56201	Maquinaria y equipo industrial	0	0	0					0	
564	Sistemas de aire acondicionado, calefacción y refrigeración industrial	0	0	0					0	
56401	Sistemas de aire acondicionado, calefacción y refrigeración industrial	0	0	0					0	
TOTALES		19,271,271	17,418,955	36,690,226	11,562,279	9,803,706	6,761,419	5,310,783	25,127,947	31.51%

Sistema Estatal de Evaluación
Estado Analítico del Ejercicio Presupuesto de Egresos
Clasificación Económica (por Tipo de Gasto)
INSTITUTO SONORENSE DE LA MUJER
del 1 de Abril al 30 de Junio de 2015

ETCA-II-09-B

TRIMESTRE: SEGUNDO DE 2015

(PESOS)

Concepto	Egresos Aprobado Anual (1)	Ampliaciones/ (Reducciones) (2)	Egresos Modificado Anual (3=1+2)	Egresos Devengado Anual (4)	Egresos Pagado Anual (5)	Egresos Devengado Trimestral (6)	Egresos Pagado Trimestral (7)	Subejercicio (8 = 3 - 4)
Gasto Corriente	19,271,271	17,250,555	36,521,826	11,562,279	9,803,706	6,761,419	5,310,783	24,959,547
Gasto de Capital	0	168,400	168,400	0	0	0	0	168,400
Amortización del la Deuda y Disminución de Pasivos								
Total del Gasto	19,271,271	17,418,955	36,690,226	11,562,279	9,803,706	6,761,419	5,310,783	25,127,947

Sistema Estatal de Evaluación
Estado Analítico del Ejercicio Presupuesto de Egresos
Clasificación Administrativa (Por Unidad Administrativa)
INSTITUTO SONORENSE DE LA MUJER
del 1 de Abril al 30 de Junio de 2015
(PESOS)

ETCA-II-09-C

TRIMESTRE: SEGUNDO DE 2015

Clasificación Administrativa (Por Unidad Administrativa)	Egresos Aprobado Anual	Ampliaciones/ (Reducciones)	Egresos Modificado Anual	Egresos Devengado Anual	Egresos Pagado Anual	Egresos Devengado Trimestral	Egresos Pagado Trimestral	Subejercicio
	(1)	(2)	(3=1+2)	(4)	(5)	(6)	(7)	(8 = 3 - 4)
1 DIRECCION GENERAL	3,104,239	0	3,104,239	1,321,177	1,091,828	657,921	448,593	1,783,062
2 COORDINACION DE EVALUACION	683,968	0	683,968	448,752	341,205	234,793	134,006	235,216
3 ADMINISTRACION Y FINANZAS	4,261,824	0	4,261,824	1,749,852	1,259,390	856,781	477,091	2,511,971
4 ATENCION CIUDADANA	2,909,887	0	2,909,887	1,550,884	1,240,322	712,826	500,291	1,359,003
5 DIFUSION	1,091,390	0	1,091,390	556,975	385,128	246,661	93,543	534,415
6 DIRECCION DE DERECHOS	961,974	0	961,974	434,641	337,937	198,472	103,501	527,333
7 ORGANO DE CONTROL	627,309	0	627,309	260,274	201,457	140,376	83,292	367,036
8 PROGRAMAS SOCIALES	4,387,043	0	4,387,043	2,496,869	2,203,585	1,682,565	1,439,442	1,890,175
9 CDM 2014	1,243,636	0	1,243,636	1,066,359	1,066,359	354,529	354,544	177,277
10 PAIMEF		8,077,295	8,077,295	1,676,496	1,676,496	1676496	1,676,496	6,400,799
11 TRANSVERSALIDAD 2015		7,361,660	7,361,660	0	0	0	0	7,361,660
12 CDM PEG - 2015		1,980,000	1,980,000	0	0	0	0	1,980,000
TOTAL DEL GASTO	19,271,270	17,418,955	36,690,225	11,562,278	9,803,706	6,761,420	5,310,798	25,127,947

Sistema Estatal de Evaluación
Estado Analítico del Ejercicio Presupuesto de Egresos
Clasificación Administrativa (Por Poderes)
INSTITUTO SONORENSE DE LA MUJER
del 1 de Abril al 30 de Junio de 2015
(PESOS)

ETCA-II-09-C

TRIMESTRE: SEGUNDO DE 2015

Clasificación Administrativa (Por Poderes)	Egresos Aprobado Anual (1)	Ampliaciones/ (Reducciones) (2)	Egresos Modificado Anual (3=1+2)	Egresos Devengado Anual (4)	Egresos Pagado Anual (5)	Egresos Devengado Trimestral (6)	Egresos Pagado Trimestral (7)	Subejercicio (8 = 3 - 4)
Poder Ejecutivo Poder Legislativo Poder Judicial Órganos Autónomos Organismos Descentralizados	19,271,270	17,418,955	36,690,225	11,562,278	9,803,706	6,761,420	5,310,798	25,127,947
Total del Gasto	19,271,270	17,418,955	36,690,225	11,562,278	9,803,706	6,761,420	5,310,798	

Sistema Estatal de Evaluación
Estado Analítico del Ejercicio Presupuesto de Egresos
Clasificación Funcional (Finalidad y Función)
INSTITUTO SONORENSE DE LA MUJER
del 1 de Abril al 30 de Junio de 2015
(PESOS)

ETCA-II-09-C

TRIMESTRE: SEGUNDO DE 2015

Concepto	Egresos Aprobado Anual (1)	Ampliaciones/ (Reducciones) (2)	Egresos Modificado Anual (3=1+2)	Egresos Devengado Anual (4)	Egresos Pagado Anual (5)	Egresos Devengado Trimestral (6)	Egresos Pagado Trimestral (7)	Subejercicio (8 = 3 - 4)
Gobierno								
Legislación								
Justicia								
Coordinación de la Política de Gobierno								
Relaciones Exteriores								
Asuntos Financieros y Hacendarios								
Seguridad Nacional								
Asuntos de Orden Público y Seguridad Interior								
Otros Servicios Generales	19,271,270	17,418,955	36,690,225	11,562,278	9,803,706	6,761,420	5,310,798	25,127,947
Desarrollo Social								
Protección Ambiental								
Viviendas y Servicios a la Comunidad								
Salud								
Recreación, Cultura y Otras Manifestaciones Sociales								
Educación								
Protección Social								
Otros Asuntos Sociales								
Desarrollo Económico								
Asuntos Económicos, Comerciales y Laborales en General								
Agropecuaria, Silvicultura, Pesca y Caza								
Combustibles y Energía								
Minería, Manufacturas y Construcción								
Transporte								
Comunicaciones								
Turismo								
Ciencia, Tecnología e Innovación								
Otras Industrias y Otros Asuntos Económicos								
Otras No Clasificadas en funciones anteriores								
Transacciones de la Deuda Pública / Costo financiero de la Deuda								
Transferencias, Participaciones y Aportaciones entre Diferentes Niveles y Órdenes de gobierno								
Saneamiento del Sistema Financiero								
Adeudos de ejercicios Fiscales Anteriores								
Total del Gasto	19,271,270	17,418,955	36,690,225	11,562,278	9,803,706	6,761,420	5,310,798	25,127,947

**Sistema Estatal de Evaluación
Gasto Por Categoría Programática
INSTITUTO SONORENSE DE LA MUJER
del 1 de Abril al 30 de Junio de 2015
(PESOS)**

ETCA-II-09-C

TRIMESTRE: SEGUNDO DE 2015

Concepto	Egresos Aprobado Anual (1)	Ampliaciones/ (Reducciones) (2)	Egresos Modificado Anual (3=1+2)	Egresos Devengado Anual (4)	Egresos Pagado Anual (5)	Egresos Devengado Trimestral (6)	Egresos Pagado Trimestral (7)	Subejercicio (8 = 3 - 4)
Programas								
Subsidios:								
Sector Social y Privado o Estados y Municipios								
Sujetos a Reglas de Operación								
Otros Subsidios								
Desempeño de las Funciones:								
Prestación de Servicios Públicos	19,271,270	17,418,955	36,690,225	11,562,278	9,803,706	6,761,420	5,310,798	25,127,947
Provisión de Bienes Públicos								
Planeación, Seguimiento y Evaluación de Políticas Públicas								
Promoción y Fomento								
Regulación y Supervisión								
Funciones de las Fuerzas Armadas (Unicamente el Gobierno Federal)								
Especificos								
Proyectos de Inversión								
Administrativos y de Apoyos								
Apoyo al Proceso Presupuestario y para Mejorar la Eficiencia Institucional								
Apoyo a la Función Pública y al Mejoramiento de la Gestión								
Operaciones Ajenas								
Compromisos								
Obligaciones de Cumplimiento de Resolución Jurisdiccional								
Desastres Naturales								
Obligaciones								
Pensiones y Juvilaciones								
Aportaciones a la Seguridad Social								
Aportaciones a Fondos de Estabilización								
Aportaciones a Fondos de Inversión y Reestructura de Pensiones								
Programas de gasto Federalizado (Gobierno Federal)								
Gasto Federalizado								
Participaciones a Entidades Federativas y Municipios								
Costo Financiero, Deuda y Apoyo a Deudores y Ahorradores de la Banca								
Adeudos de Ejercicios Fiscales Anteriores								
Total del Gasto	19,271,270	17,418,955	36,690,225	11,562,278	9,803,706	6,761,420	5,310,798	25,127,947

Sistema Estatal de Evaluación
Conciliación entre los Egresos Presupuestarios y los Gastos Contables
INSTITUTO SONORENSE DE LA MUJER
al 30 de Junio de 2015
(PESOS)

ETCA-II-09-D

1. Total de Egresos Presupuestarios	11,562,279
--	-------------------

(MENOS)

2. Egresos Presupuestarios no contables	0
Mobiliario y equipo de administración	XXXXX
Mobiliario y equipo educacional y recreativo	XXXXX
Equipo e instrumental médico y de laboratorio	XXXXX
Vehículos y equipo de transporte	XXXXX
Equipo de defensa y seguridad	XXXXX
Maquinaria, otros equipos y herramientas	XXXXX
Arquivos biológicos	XXXXX
Bienes inmuebles	XXXXX
Activos intangibles	XXXXX
Obra pública en bienes propios	XXXXX
Acciones y participaciones de capital	XXXXX
Compra de títulos y valores	XXXXX
Inversiones en fideicomisos, mandatos y otros análogos	XXXXX
Provisiones para contingencias y otras erogaciones especiales	XXXXX
Armonización de la deuda pública	XXXXX
Adeudos de ejercicios fiscales anteriores (ADEFAS)	XXXXX
Otros Egresos Presupuestales No Contables	XXXXX

(MAS)

3. Gastos contables no presupuestarios	104,087
Estimaciones, depreciaciones, deterioros, obsolescencia y amortizaciones	104,087
Provisiones	XXXXX
Disminución de inventarios	XXXXX
Aumento por insuficiencia de estimaciones por pérdida o deterioro u obsolescencia	XXXXX
Aumento por insuficiencia de provisiones	XXXXX
Otros gastos	XXXXX
Otros Gastos Contables No Presupuestales	XXXXX

4. Total de Gasto Contable (4= 1 - 2 + 3)	11,666,366
--	-------------------

Sistema Estatal de Evaluación
Intereses de la Deuda
INSTITUTO SONORENSE DE LA MUJER
al 30 de Junio de 2015
(pesos)

ETCA-II-11

NO APLICA

Identificación del crédito o Instrumento	Devengado	Pagado
Créditos Bancarios		
1		
2		
3		
4		
5		
6		
7		
8		
9		
10		
Total de Intereses Créditos Bancarios		
Otros Instrumentos de Deuda		
1		
2		
3		
4		
5		
6		
7		
8		
9		
10		
Total Intereses Otros Instrumentos de Deuda		
TOTAL	N/A	N/A

Sistema Estatal de Evaluación
Endeudamiento Neto
INSTITUTO SONORENSE DE LA MUJER
al 30 de Junio de 2015
(pesos)

ETCA-II-10

NO APLICA

Identificación del crédito o Instrumento	Contratacion / Colocación	Amortización	Endeudamiento Neto
	A	B	C=A-B
Créditos Bancarios			
1			
2			
3			
4			
5			
6			
7			
8			
9			
10			
Total Créditos Bancarios			
Otros Instrumentos de Deuda			
1			
2			
3			
4			
5			
6			
7			
8			
9			
10			
Total Otros Instrumentos de Deuda			
TOTAL			

Sistema Estatal de Evaluación
Flujo de Fondos, Indicadores Postura Fiscal
INSTITUTO SONORENSE DE LA MUJER
al 30 de Junio de 2015
(pesos)

ETCA-II-12

N/A

Concepto	Estimado	Devengado	Pagado
I. Ingresos Presupuestarios 1. Ingresos Gobierno del Estado 2. Ingresos Sector Paraestatal II. Egresos Presupuestarios 3. Egresos del Gobierno del Estado 4. Egresos del Sector Paraestatal III. Balance Presupuestario (Superávit o Déficit) (III= I-II)			
Concepto	Estimado	Devengado	Pagado
III. Balance Presupuestario (Superávit o Déficit) IV. Interés, Comisiones y Gastos de la Deuda V. Balance Primario (superávit o Déficit) (V= III-IV)			
Concepto	Estimado	Devengado	Pagado
A. Financiamiento B. Amortización de la Deuda C. Endeudamiento o Desendeudamiento (C=A-B)			



GOBIERNO DEL ESTADO DE SONORA
FICHA TÉCNICA PARA SEGUIMIENTO Y EVALUACIÓN DE INDICADORES DE PROYECTOS Y PROCESOS
 AVANCE TRIMESTRAL EN EL CUMPLIMIENTO DE LAS METAS DEL INDICADOR

ETCA-III-13

TRIMESTRE: SEGUNDO DE 2015

NÚMERO Y NOMBRE DEL PROGRAMA 26. EQUIDAD Y CULTURA DE GÉNERO

NOMBRE DEL PROYECTO O PROCESO Impulso y generación de Políticas Públicas con Perspectiva de Género **CLAVE PROGRAMÁTICA** 21111A141102262680BL

UNIDAD RESPONSABLE INSTITUTO SONORENSE DE LA MUJER **UNIDAD EJECUTORA** DIRECCIÓN GENERAL

OBJETIVO DEL PROYECTO O PROCESO Realizar Acciones que contribuyan a la igualdad de género.

RESULTADO ESPERADO Lograr la coordinación de acciones con los diferentes sectores de la Población y niveles de gobierno, para desarrollar actividades en conjunto, en beneficio de las mujeres.

PRESUPUESTO	Original	Modificado	Avance en el trimestre					Avance acumulado		
			Programado	Comprometid o	Devengado	Ejercido Pagado	% (Ejercido / Devengado)	Devengado	Ejercido Pagado	% (Ejercido / Devengado)
4'066,213		4'066,213	1,077,597	856,393	856,393	552,094	64.46736487	1,755,818	1,429,765	81.430137

DATOS DEL INDICADOR

Nombre del indicador índice de cumplimiento de Instrumentos jurídicos elaborados. **Tipo** ESTRATÉGICO

Fórmula de cálculo Número de Instrumentos Jurídicos elaborados / Número de Instrumentos Jurídicos programados * 100

Interpretación El indicador permite conocer el Porcentaje de Instrumentos jurídicos elaborados, con respecto a los programados

Dimensión del indicador EFICACIA **Sentido (descendente o ascendente)** ASCENDENTE

Valor (acumulable o no acumulable) ACUMULABLE **Frecuencia de medición** TRIMESTRAL

AVANCE DEL INDICADOR Trimestre 60

Variables	Unidad de medida	Meta anual	Avance en el trimestre			Avance acumulado			Avance respecto de la meta anual (%)	Semáforo
			Programado	Alcanzado	%	Programado	Alcanzado	%		
Número de Instrumentos Jurídicos elaborados / Número de Instrumentos Jurídicos programados	Instrumento jurídico	15	4	4	100	15	9	60	60	

COMPORTAMIENTO HISTÓRICO DEL INDICADOR HACIA LA META										
Variable	Unidad de medida	2009	2010	2011	2012	2013	2014	Meta 2015	Semáforo	

Descripción del factor de comparación:

Criterios de semaforización

Aceptable (color verde): Cuando el avance de la meta del indicador alcance un cumplimiento de entre 80 y 100% respecto al valor acumulado programado

Con riesgo (color amarillo): Cuando el avance de la meta se ubique dentro del rango del 51 al 79% respecto al valor acumulado programado

Crítico (color rojo): Cuando el cumplimiento de la meta registre un avance de 50% o menos respecto al valor acumulado programado



GOBIERNO DEL ESTADO DE SONORA
FICHA TÉCNICA PARA SEGUIMIENTO Y EVALUACIÓN DE INDICADORES DE PROYECTOS Y PROCESOS
AVANCE TRIMESTRAL EN EL CUMPLIMIENTO DE LAS METAS DEL INDICADOR

ETCA-III-13

TRIMESTRE: SEGUNDO DE 2015

NÚMERO Y NOMBRE DEL PROGRAMA 26. EQUIDAD Y CULTURA DE GÉNERO

NOMBRE DEL PROYECTO O PROCESO Impulso y generación de Políticas Públicas con Perspectiva de Género **CLAVE PROGRAMÁTICA** 21111A141102262680BL

UNIDAD RESPONSABLE INSTITUTO SONORENSE DE LA MUJER **UNIDAD EJECUTORA** DIRECCIÓN GENERAL

OBJETIVO DEL PROYECTO O PROCESO Realizar Acciones que contribuyan a la igualdad de género.

RESULTADO ESPERADO Lograr la coordinación de acciones con los diferentes sectores de la Población y niveles de gobierno, para desarrollar actividades en conjunto, en beneficio de las mujeres.

PRESUPUESTO	Original	Modificado	Avance en el trimestre					Avance acumulado		
			Programado	Comprometid o	Devengado	Ejercido Pagado	% (Ejercido / Devengado)	Devengado	Ejercido Pagado	% (Ejercido / Devengado)
4'066,213		4'066,213	1,077,597	856,393	856,393	552,094	64.467365	1,755,818	1,429,765	81.430137

DATOS DEL INDICADOR

Nombre del indicador índice de cumplimiento de Convenios elaborados, concertados y suscritos. **Tipo** ESTRATÉGICO

Fórmula de cálculo Número de Convenios elaborados / Número de Convenios programados * 100

Interpretación El indicador permite conocer el Porcentaje de Convenios elaborados, con respecto a los programados

Dimensión del indicador EFICACIA **Sentido (descendente o ascendente)** ASCENDENTE

Valor (acumulable o no acumulable) ACUMULABLE **Frecuencia de medición** TRIMESTRAL

AVANCE DEL INDICADOR Trimestre 77.78

Variables	Unidad de medida	Meta anual	Avance en el trimestre			Avance acumulado			Avance respecto de la meta anual (%)	Semáforo
			Programado	Alcanzado	%	Programado	Alcanzado	%		
Número de Convenios elaborados / Número de Convenios programados	Convenio	9	2	3	150	9	7	77.78	77.78	

COMPORTAMIENTO HISTÓRICO DEL INDICADOR HACIA LA META									
Variable	Unidad de medida	2009	2010	2011	2012	2013	2014	Meta 2015	Semáforo

Descripción del factor de comparación:

Criterios de semaforización

Aceptable (color verde): Cuando el avance de la meta del indicador alcance un cumplimiento de entre 80 y 100% respecto al valor acumulado programado

Con riesgo (color amarillo): Cuando el avance de la meta se ubique dentro del rango del 51 al 79% respecto al valor acumulado programado

Crítico (color rojo): Cuando el cumplimiento de la meta registre un avance de 50% o menos respecto al valor acumulado programado



GOBIERNO DEL ESTADO DE SONORA
FICHA TÉCNICA PARA SEGUIMIENTO Y EVALUACIÓN DE INDICADORES DE PROYECTOS Y PROCESOS
 AVANCE TRIMESTRAL EN EL CUMPLIMIENTO DE LAS METAS DEL INDICADOR

ETCA-III-13

TRIMESTRE: SEGUNDO DE 2015

NÚMERO Y NOMBRE DEL PROGRAMA 26. EQUIDAD Y CULTURA DE GÉNERO

NOMBRE DEL PROYECTO O PROCESO Impulso y generación de Políticas Públicas con Perspectiva de Género **CLAVE PROGRAMÁTICA** 21111A141102262680BL

UNIDAD RESPONSABLE INSTITUTO SONORENSE DE LA MUJER **UNIDAD EJECUTORA** DIRECCIÓN GENERAL

OBJETIVO DEL PROYECTO O PROCESO Realizar Acciones que contribuyan a la igualdad de género.

RESULTADO ESPERADO Lograr la coordinación de acciones con los diferentes sectores de la Población y niveles de gobierno, para desarrollar actividades en conjunto, en beneficio de las mujeres.

PRESUPUESTO	Original	Modificado	Avance en el trimestre					Avance acumulado		
			Programado	Comprometid o	Devengado	Ejercido Pagado	% (Ejercido / Devengado)	Devengado	Ejercido Pagado	% (Ejercido / Devengado)
4'066,213		4'066,213	1,077,597	856,393	856,393	552,094	64.4673649	1,755,818	1,429,765	81.430137

DATOS DEL INDICADOR

Nombre del indicador Índice de cumplimiento de Eventos y Sesiones realizadas. **Tipo** ESTRATÉGICO

Fórmula de cálculo Número de Eventos y Sesiones realizadas / Número de Eventos y Sesiones programados * 100

Interpretación El indicador permite conocer el Porcentaje de Eventos y Sesiones realizadas, con respecto a los programados

Dimensión del indicador EFICACIA **Sentido (descendente o ascendente)** ASCENDENTE

Valor (acumulable o no acumulable) ACUMULABLE **Frecuencia de medición** TRIMESTRAL

AVANCE DEL INDICADOR Trimestre 61.54

Variables	Unidad de medida	Meta anual	Avance en el trimestre			Avance acumulado			Avance respecto de la meta anual (%)	Semáforo
			Programado	Alcanzado	%	Programado	Alcanzado	%		
Número de Eventos y Sesiones realizadas / Número de Eventos y Sesiones programados	Sesión	13	4	5	125	13	8	61.54	61.54	

COMPORTAMIENTO HISTÓRICO DEL INDICADOR HACIA LA META									
Variable	Unidad de medida	2009	2010	2011	2012	2013	2014	Meta 2015	Semáforo

Descripción del factor de comparación:

Criterios de semaforización

Aceptable (color verde): Cuando el avance de la meta del indicador alcance un cumplimiento de entre 80 y 100% respecto al valor acumulado programado

Con riesgo (color amarillo): Cuando el avance de la meta se ubique dentro del rango del 51 al 79% respecto al valor acumulado programado

Crítico (color rojo): Cuando el cumplimiento de la meta registre un avance de 50% o menos respecto al valor acumulado programado



GOBIERNO DEL ESTADO DE SONORA
FICHA TÉCNICA PARA SEGUIMIENTO Y EVALUACIÓN DE INDICADORES DE PROYECTOS Y PROCESOS
 AVANCE TRIMESTRAL EN EL CUMPLIMIENTO DE LAS METAS DEL INDICADOR

ETCA-III-13

TRIMESTRE: SEGUNDO DE 2015

NÚMERO Y NOMBRE DEL PROGRAMA **26. EQUIDAD Y CULTURA DE GÉNERO**

NOMBRE DEL PROYECTO O PROCESO **Fortalecer la transversalización de la perspectiva de género en la Administración Pública y en la Sociedad.** CLAVE PROGRAMÁTICA **21111A141102262680BP**

UNIDAD RESPONSABLE **INSTITUTO SONORENSE DE LA MUJER** UNIDAD EJECUTORA **DIRECCIÓN GENERAL**

OBJETIVO DEL PROYECTO O PROCESO **Impulsar una cultura de equidad de género a través de la participación de la sociedad y las Instituciones de Gobierno e incorporar la perspectiva de género en los programas y presupuestos de la Administración Pública.**

RESULTADO ESPERADO **Proporcionar los elementos que permitan transversalizar la perspectiva de género.**

PRESUPUESTO	Original	Modificado	Avance en el trimestre					Avance acumulado		
			Programado	Comprometid o	Devengado	Ejercido Pagado	% (Ejercido / Devengado)	Devengado	Ejercido Pagado	% (Ejercido / Devengado)
4,387,043		4,387,043	958,367	1,682,565	1,682,565	1,439,442	85.550454	2,496,869	2,203,585	88.253929

DATOS DEL INDICADOR
 Nombre del indicador **índice de cumplimiento en la realización de Documentos e Informes de Proyectos.** Tipo **ESTRATÉGICO**

Fórmula de cálculo **Número de Documentos e Informes de Proyectos realizados / Número de Documentos e Informes de Proyectos programados * 100**

Interpretación **El indicador permite conocer el Porcentaje Documentos e Informes de Proyectos realizados , con respecto a los programados.**

Dimensión del indicador **EFICACIA** Sentido (descendente o ascendente) **ASCENDENTE**

Valor (acumulable o no acumulable) **ACUMULABLE** Frecuencia de medición **TRIMESTRAL**

AVANCE DEL INDICADOR Trimestre **75**

Variables	Unidad de medida	Meta anual	Avance en el trimestre			Avance acumulado			Avance respecto de la meta anual (%)	Semáforo
			Programado	Alcanzado	%	Programado	Alcanzado	%		
Número de Documentos e Informes de Proyectos realizados / Número de Documentos e Informes de Proyectos programados	Informes de Proyectos	8	4	4	100	8	6	75	75	

COMPORTAMIENTO HISTÓRICO DEL INDICADOR HACIA LA META									
Variable	Unidad de medida	2009	2010	2011	2012	2013	2014	Meta 2015	Semáforo

Descripción del factor de comparación:

Criterios de semaforización

Aceptable (color verde): Cuando el avance de la meta del indicador alcance un cumplimiento de entre 80 y 100% respecto al valor acumulado programado

Con riesgo (color amarillo): Cuando el avance de la meta se ubique dentro del rango del 51 al 79% respecto al valor acumulado programado

Crítico (color rojo): Cuando el cumplimiento de la meta registre un avance de 50% o menos respecto al valor acumulado programado



GOBIERNO DEL ESTADO DE SONORA
FICHA TÉCNICA PARA SEGUIMIENTO Y EVALUACIÓN DE INDICADORES DE PROYECTOS Y PROCESOS
 AVANCE TRIMESTRAL EN EL CUMPLIMIENTO DE LAS METAS DEL INDICADOR

ETCA-III-13

TRIMESTRE: SEGUNDO DE 2015

NÚMERO Y NOMBRE DEL PROGRAMA **26. EQUIDAD Y CULTURA DE GÉNERO**

NOMBRE DEL PROYECTO O PROCESO **Fortalecer la transversalización de la perspectiva de género en la Administración Pública y en la Sociedad.** CLAVE PROGRAMÁTICA **21111A141102262680BP**

UNIDAD RESPONSABLE **INSTITUTO SONORENSE DE LA MUJER** UNIDAD EJECUTORA **DIRECCION GENERAL**

OBJETIVO DEL PROYECTO O PROCESO **Impulsar una cultura de equidad de género a través de la participación de la sociedad y las Instituciones de Gobierno e incorporar la perspectiva de género en los programas y presupuestos de la Administración Pública.**

RESULTADO ESPERADO **Proporcionar los elementos que permitan transversallar la perspectiva de género.**

PRESUPUESTO	Original	Modificado	Avance en el trimestre					Avance acumulado		
			Programado	Comprometid o	Devengado	Ejercido Pagado	% (Ejercido / Devengado)	Devengado	Ejercido Pagado	% (Ejercido / Devengado)
	4,387,043	4,387,043	958,367	1,682,565	1,682,565	1,439,442	85.550454	2,496,869	2,203,585	88.253929

DATOS DEL INDICADOR
 Nombre del indicador **índice de cumplimiento de eventos de capacitación realizados.** Tipo **ESTRATÉGICO**

Fórmula de cálculo **Número de eventos de capacitación realizados / Número de eventos de capacitación programados * 100**

Interpretación **El indicador permite conocer el Porcentaje eventos de capacitación realizados , con respecto a los programados.**

Dimensión del indicador **EFICACIA** Sentido (descendente o ascendente) **ASCENDENTE**

Valor (acumulable o no acumulable) **ACUMULABLE** Frecuencia de medición **TRIMESTRAL**

AVANCE DEL INDICADOR Trimestre **64.23**

Variables	Unidad de medida	Meta anual	Avance en el trimestre			Avance acumulado			Avance respecto de la meta anual (%)	Semáforo
			Programado	Alcanzado	%	Programado	Alcanzado	%		
Número de eventos de capacitación realizados / Número de eventos de capacitación programados	Evento de capacitación	123	39	35	89.74	123	79	64.23	64.23	

COMPORTAMIENTO HISTÓRICO DEL INDICADOR HACIA LA META									
Variable	Unidad de medida	2009	2010	2011	2012	2013	2014	Meta 2015	Semáforo

Descripción del factor de comparación:

Criterios de semaforización

Aceptable (color verde): Cuando el avance de la meta del indicador alcance un cumplimiento de entre 80 y 100% respecto al valor acumulado programado

Con riesgo (color amarillo): Cuando el avance de la meta se ubique dentro del rango del 51 al 79% respecto al valor acumulado programado

Crítico (color rojo): Cuando el cumplimiento de la meta registre un avance de 50% o menos respecto al valor acumulado programado



GOBIERNO DEL ESTADO DE SONORA
FICHA TÉCNICA PARA SEGUIMIENTO Y EVALUACIÓN DE INDICADORES DE PROYECTOS Y PROCESOS
 AVANCE TRIMESTRAL EN EL CUMPLIMIENTO DE LAS METAS DEL INDICADOR

ETCA-III-13

TRIMESTRE: SEGUNDO DE 2015

NÚMERO Y NOMBRE DEL PROGRAMA **26. EQUIDAD Y CULTURA DE GÉNERO**

NOMBRE DEL PROYECTO O PROCESO **Fortalecer la transversalización de la perspectiva de género en la Administración Pública y en la Sociedad.** CLAVE PROGRAMÁTICA **21111A141102262680BP**

UNIDAD RESPONSABLE **INSTITUTO SONORENSE DE LA MUJER** UNIDAD EJECUTORA **DIRECCIÓN GENERAL**

OBJETIVO DEL PROYECTO O PROCESO **Impulsar una cultura de equidad de género a través de la participación de la sociedad y las Instituciones de Gobierno e incorporar la perspectiva de género en los programas y presupuestos de la Administración Pública.**

RESULTADO ESPERADO **Proporcionar los elementos que permitan transversalizar la perspectiva de género.**

PRESUPUESTO	Original	Modificado	Avance en el trimestre					Avance acumulado		
			Programado	Comprometid o	Devengado	Ejercido Pagado	% (Ejercido / Devengado)	Devengado	Ejercido Pagado	% (Ejercido / Devengado)
	4,387,043	4,387,043	958,367	1,682,565	1,682,565	1,439,442	85.550454	2,496,869	2,203,585	88.253929

DATOS DEL INDICADOR

Nombre del indicador **índice de cumplimiento en los apoyos otorgados al programa de formación de capacitadoras de liderazgo femenino.** Tipo **ESTRATÉGICO**

Fórmula de cálculo **Número de apoyos otorgados/ Número de apoyos programados a otorgar * 100**

Interpretación **El indicador permite conocer el Porcentaje apoyos otorgados al programa de formación de capacitadoras de liderazgo femenino , con respecto a los programados.**

Dimensión del indicador **EFICACIA** Sentido (descendente o ascendente) **ASCENDENTE**

Valor (acumulable o no acumulable) **ACUMULABLE** Frecuencia de medición **ANUAL**

AVANCE DEL INDICADOR Trimestre **100**

Variables	Unidad de medida	Meta anual	Avance en el trimestre			Avance acumulado			Avance respecto de la meta anual (%)	Semáforo
			Programado	Alcanzado	%	Programado	Alcanzado	%		
Número de apoyos otorgados/ Número de apoyos programados	Apoyos	1	0	1	-	1	1	100	100	

COMPORTAMIENTO HISTÓRICO DEL INDICADOR HACIA LA META										
Variable	Unidad de medida	2009	2010	2011	2012	2013	2014	Meta 2015	Semáforo	

Descripción del factor de comparación:

Críterios de semaforización

Aceptable (color verde): Cuando el avance de la meta del indicador alcance un cumplimiento de entre 80 y 100% respecto al valor acumulado programado

Con riesgo (color amarillo): Cuando el avance de la meta se ubique dentro del rango del 51 al 79% respecto al valor acumulado programado

Crítico (color rojo): Cuando el cumplimiento de la meta registre un avance de 50% o menos respecto al valor acumulado programado



GOBIERNO DEL ESTADO DE SONORA
FICHA TÉCNICA PARA SEGUIMIENTO Y EVALUACIÓN DE INDICADORES DE PROYECTOS Y PROCESOS
 AVANCE TRIMESTRAL EN EL CUMPLIMIENTO DE LAS METAS DEL INDICADOR

ETCA-III-13

TRIMESTRE: SEGUNDO DE 2015

NÚMERO Y NOMBRE DEL PROGRAMA **26. EQUIDAD Y CULTURA DE GÉNERO**

NOMBRE DEL PROYECTO O PROCESO **Atención y Prevención de la Violencia contra la mujer** CLAVE PROGRAMÁTICA **21111A141102262680BV**

UNIDAD RESPONSABLE **INSTITUTO SONORENSE DE LA MUJER** UNIDAD EJECUTORA **DIRECCIÓN GENERAL**

OBJETIVO DEL PROYECTO O PROCESO **Brindar asistencia legal, psicológica y de gestión de apoyos en los centros regionales del ISM, con el fin de coadyuvar en la prevención de la violencia contra la mujer.**

RESULTADO ESPERADO **Contar con Centros Regionales de Atención a la Mujer, en otros Municipios del Estado, además de Hermosilo.**

PRESUPUESTO	Original	Modificado	Avance en el trimestre					Avance acumulado		
			Programado	Comprometido	Devengado	Ejercido Pagado	% (Ejercido / Devengado)	Devengado	Ejercido Pagado	% (Ejercido / Devengado)
	2'909,887	2'909,887	757,995	712,826	712,826	500,291	70.184168	1,550,884	1,240,322	79.975163

DATOS DEL INDICADOR

Nombre del indicador **índice de cumplimiento en la prestación de los servicios de asistencia legal, psicológica y gestiones de apoyo.** Tipo **DE GESTION**

Fórmula de cálculo **Número de servicios de asistencia legal, psicológica y gestiones de apoyo brindados / Número servicios de asistencia legal, psicológica y gestiones de apoyo programados * 100**

Interpretación **El indicador permite conocer el Porcentaje de servicios de asistencia legal, psicológica y gestiones de apoyo brindados , con respecto a los programados.**

Dimensión del indicador **EFICACIA** Sentido (descendente o ascendente) **ASCENDENTE**

Valor (acumulable o no acumulable) **ACUMULABLE** Frecuencia de medición **TRIMESTRAL**

AVANCE DEL INDICADOR Trimestre **53.38**

Variables	Unidad de medida	Meta anual	Avance en el trimestre			Avance acumulado			Avance respecto de la meta anual (%)	Semáforo
			Programado	Alcanzado	%	Programado	Alcanzado	%		
Número de servicios de asistencia legal, psicológica y gestiones de apoyo brindados / Número servicios de asistencia legal, psicológica y gestiones de apoyo programados	Asistencia	2,634	587	579	98.64	2,634	1406	53.38	53.38	

COMPORTAMIENTO HISTÓRICO DEL INDICADOR HACIA LA META										
Variable	Unidad de medida	2009	2010	2011	2012	2013	2014	Meta 2015	Semáforo	

Descripción del factor de comparación:

Criterios de semaforización

Aceptable (color verde): Cuando el avance de la meta del indicador alcance un cumplimiento de entre 80 y 100% respecto al valor acumulado programado
Con riesgo (color amarillo): Cuando el avance de la meta se ubique dentro del rango del 51 al 79% respecto al valor acumulado programado
Crítico (color rojo): Cuando el cumplimiento de la meta registre un avance de 50% o menos respecto al valor acumulado programado



GOBIERNO DEL ESTADO DE SONORA
FICHA TÉCNICA PARA SEGUIMIENTO Y EVALUACIÓN DE INDICADORES DE PROYECTOS Y PROCESOS
 AVANCE TRIMESTRAL EN EL CUMPLIMIENTO DE LAS METAS DEL INDICADOR

ETCA-III-13

TRIMESTRE: SEGUNDO DE 2015

NÚMERO Y NOMBRE DEL PROGRAMA 26. EQUIDAD Y CULTURA DE GÉNERO

NOMBRE DEL PROYECTO O PROCESO Atención y Prevención de la Violencia contra la mujer **CLAVE PROGRAMÁTICA** 21111A141102262680BV

UNIDAD RESPONSABLE INSTITUTO SONORENSE DE LA MUJER **UNIDAD EJECUTORA** DIRECCIÓN GENERAL

OBJETIVO DEL PROYECTO O PROCESO Brindar asistencia legal, psicológica y de gestión de apoyos en los centros regionales del ISM, con el fin de coadyuvar en la prevención de la violencia contra la mujer.

RESULTADO ESPERADO Contar con Centros Regionales de Atención a la Mujer, en otros Municipios del Estado, además de Hermosillo.

PRESUPUESTO	Original	Modificado	Avance en el trimestre					Avance acumulado		
			Programado	Comprometid o	Devengado	Ejercido Pagado	% (Ejercido / Devengado)	Devengado	Ejercido Pagado	% (Ejercido / Devengado)
2'909,887		2'909,887	757,995	712,826	712,826	500,291	70.184168	1,550,884	1,240,322	79.975163

DATOS DEL INDICADOR

Nombre del indicador Índice de cumplimiento en la generación de reporte de supervisión de centros regionales. **Tipo** DE GESTION

Fórmula de cálculo Número de reporte de supervisión de centros regionales generados / Número de reporte de supervisión de centros regionales programados * 100

Interpretación El indicador permite conocer el Porcentaje de reporte de supervisión de centros regionales generados , con respecto a los programados.

Dimensión del indicador EFICACIA **Sentido (descendente o ascendente)** ASCENDENTE

Valor (acumulable o no acumulable) ACUMULABLE **Frecuencia de medición** TRIMESTRAL

AVANCE DEL INDICADOR Trimestre 100

Variables	Unidad de medida	Meta anual	Avance en el trimestre			Avance acumulado			Avance respecto de la meta anual %	Semáforo
			Programado	Alcanzado	%	Programado	Alcanzado	%		
Número de reporte de supervisión de centros regionales generados / Número de reporte de supervisión de centros regionales programados	Reporte de supervisión de centros regionales	2	1	1	100	2	2	100	100	

COMPORTAMIENTO HISTÓRICO DEL INDICADOR HACIA LA META										
Variable	Unidad de medida	2009	2010	2011	2012	2013	2014	Meta 2015	Semáforo	

Descripción del factor de comparación:

Criterios de semaforización

Aceptable (color verde): Cuando el avance de la meta del indicador alcance un cumplimiento de entre 80 y 100% respecto al valor acumulado programado

Con riesgo (color amarillo): Cuando el avance de la meta se ubique dentro del rango del 51 al 79% respecto al valor acumulado programado

Crítico (color rojo): Cuando el cumplimiento de la meta registre un avance de 50% o menos respecto al valor acumulado programado



GOBIERNO DEL ESTADO DE SONORA
FICHA TÉCNICA PARA SEGUIMIENTO Y EVALUACIÓN DE INDICADORES DE PROYECTOS Y PROCESOS
 AVANCE TRIMESTRAL EN EL CUMPLIMIENTO DE LAS METAS DEL INDICADOR

ETCA-III-13

TRIMESTRE: SEGUNDO DE 2015

NÚMERO Y NOMBRE DEL PROGRAMA 26. EQUIDAD Y CULTURA DE GÉNERO

NOMBRE DEL PROYECTO O PROCESO Gestión Administrativa **CLAVE PROGRAMÁTICA** 21111A141102262680BX

UNIDAD RESPONSABLE INSTITUTO SONORENSE DE LA MUJER **UNIDAD EJECUTORA** DIRECCIÓN GENERAL

OBJETIVO DEL PROYECTO O PROCESO Valorar el alcance de los objetivos y metas institucionales así como la eficiencia en la aplicación de los recursos financieros.

RESULTADO ESPERADO Contar con documentos oficiales que avalen el cumplimiento y soporte de las actividades realizadas, así como contar con información estadística confiable para la toma de desiciones.

PRESUPUESTO	Original	Modificado	Avance en el trimestre					Avance acumulado		
			Programado	Comprometid o	Devengado	Ejercido Pagado	% (Ejercido / Devengado)	Devengado	Ejercido Pagado	% (Ejercido / Devengado)
5'573,101		5'573,101	1,390,535	1,231,950	1,231,950	694,388	90.2793807	2,458,878	1,802,051	90.279381

DATOS DEL INDICADOR
Nombre del indicador Indice de cumplimiento de documentos e informes elaborados. **Tipo** DE GESTION

Fórmula de cálculo Número de documentos e informes elaborados / Número de documentos e informes programados * 100

Interpretación El indicador permite conocer el Porcentaje de documentos e informes elaborados , con respecto a los programados.

Dimensión del indicador EFICACIA **Sentido (descendente o ascendente)** ASCENDENTE

Valor (acumulable o no acumulable) ACUMULABLE **Frecuencia de medición** TRIMESTRAL

AVANCE DEL INDICADOR **Trimestre** 52.63

Variables	Unidad de medida	Meta anual	Avance en el trimestre			Avance acumulado			Avance respecto de la meta anual (%)	Semáforo
			Programado	Alcanzado	%	Programado	Alcanzado	%		
Número de documentos e informes elaborados / Número de documentos e informes programados	Informe	38	9	9	100	38	20	52.63	52.63	

COMPORTAMIENTO HISTÓRICO DEL INDICADOR HACIA LA META										
Variable	Unidad de medida	2009	2010	2011	2012	2013	2014	Meta 2015	Semáforo	

Descripción del factor de comparación:

Criterios de semaforización

Aceptable (color verde): Cuando el avance de la meta del indicador alcance un cumplimiento de entre 80 y 100% respecto al valor acumulado programado

Con riesgo (color amarillo): Cuando el avance de la meta se ubique dentro del rango del 51 al 79% respecto al valor acumulado programado

Crítico (color rojo): Cuando el cumplimiento de la meta registre un avance de 50% o menos respecto al valor acumulado programado



GOBIERNO DEL ESTADO DE SONORA
FICHA TÉCNICA PARA SEGUIMIENTO Y EVALUACIÓN DE INDICADORES DE PROYECTOS Y PROCESOS
 AVANCE TRIMESTRAL EN EL CUMPLIMIENTO DE LAS METAS DEL INDICADOR

ETCA-III-13

TRIMESTRE: SEGUNDO DE 2015

NÚMERO Y NOMBRE DEL PROGRAMA 26. EQUIDAD Y CULTURA DE GÉNERO

NOMBRE DEL PROYECTO O PROCESO Promoción y Difusión de la cultura de equidad de género **CLAVE PROGRAMÁTICA** 21111A141102262680BY

UNIDAD RESPONSABLE INSTITUTO SONORENSE DE LA MUJER **UNIDAD EJECUTORA** DIRECCIÓN GENERAL

OBJETIVO DEL PROYECTO O PROCESO Utilizar los medios de comunicación digital como un área de oportunidad para la difusión masiva en diferentes temas desde un enfoque de género.

RESULTADO ESPERADO Dar a conocer información la relevante con enfoque de género ante a la Sociedad mediante los principales medios masivos de comunicación

PRESUPUESTO	Original		Modificado		Avance en el trimestre					Avance acumulado		
					Programado	Comprometid o	Devengado	Ejercido Pagado	% (Ejercido / Devengado)	Devengado	Ejercido Pagado	% (Ejercido / Devengado)
	1,091,390		1,091,390		384,289	310,314	246,661	93,543	90.279381	556,975	385,128	90.279381

DATOS DEL INDICADOR

Nombre del indicador Índice de cumplimiento de informes elaborados para la disuñión mensual de actividades institucionales **Tipo** DE GESTION

Fórmula de cálculo Número de informes para la disuñión mensual de actividades elaborados / Número de informes para la disuñión mensual de actividades programados * 100

Interpretación El indicador permite conocer el Porcentaje de informes para la disuñión mensual de actividades elaborados , con respecto a los programados.

Dimensión del indicador EFICACIA **Sentido (descendente o ascendente)** ASCENDENTE

Valor (acumulable o no acumulable) ACUMULABLE **Frecuencia de medición** TRIMESTRAL

AVANCE DEL INDICADOR Trimestre 43.75

Variables	Unidad de medida	Avance en el trimestre				Avance acumulado			Avance respecto de la meta anual (%)	Semáforo
		Meta anual	Programado	Alcanzado	%	Programado	Alcanzado	%		
Número de informes para la disuñión mensual de actividades elaborados / Número de informes para la disuñión mensual de actividades programados	Informes	16	4	3	75	16	7	43.75	43.75	

COMPORTAMIENTO HISTÓRICO DEL INDICADOR HACIA LA META										
Variable	Unidad de medida	2009	2010	2011	2012	2013	2014	Meta 2015	Semáforo	
	Informes									

Descripción del factor de comparación:

Criterios de semaforización

Aceptable (color verde): Cuando el avance de la meta del indicador alcance un cumplimiento de entre 80 y 100% respecto al valor acumulado programado

Con riesgo (color amarillo): Cuando el avance de la meta se ubique dentro del rango del 51 al 79% respecto al valor acumulado programado

Crítico (color rojo): Cuando el cumplimiento de la meta registre un avance de 50% o menos respecto al valor acumulado programado



GOBIERNO DEL ESTADO DE SONORA
FICHA TÉCNICA PARA SEGUIMIENTO Y EVALUACIÓN DE INDICADORES DE PROYECTOS Y PROCESOS
 AVANCE TRIMESTRAL EN EL CUMPLIMIENTO DE LAS METAS DEL INDICADOR

ETCA-III-13

TRIMESTRE: SEGUNDO DE 2015

NÚMERO Y NOMBRE DEL PROGRAMA **26. EQUIDAD Y CULTURA DE GÉNERO**

NOMBRE DEL PROYECTO O PROCESO **Promoción y Difusión de la cultura de equidad de género** CLAVE PROGRAMÁTICA **21111A141102262680BY**

UNIDAD RESPONSABLE **INSTITUTO SONORENSE DE LA MUJER** UNIDAD EJECUTORA **DIRECCIÓN GENERAL**

OBJETIVO DEL PROYECTO O PROCESO **Utilizar los medios de comunicación digital como un área de oportunidad para la difusión masiva en diferentes temas desde un enfoque de género.**

RESULTADO ESPERADO **Dar a conocer información la relevante con enfoque de género ante a la Sociedad mediante los principales medios masivos de comunicación**

PRESUPUESTO	Original	Modificado	Avance en el trimestre					Avance acumulado		
			Programado	Comprometid o	Devengado	Ejercido Pagado	% (Ejercido / Devengado)	Devengado	Ejercido Pagado	% (Ejercido / Devengado)
	1,091,390	1,091,390	384,289	310,314	246,661	93,543	90.279381	556,975	385,128	90.279381

DATOS DEL INDICADOR

Nombre del indicador **Indice de cumplimiento de materiales impresos para la disufión de actividades institucionales** Tipo **DE GESTION**

Fórmula de cálculo **Número de materiales impresos para la disufión de actividades / Número de materiales impresos para la disufión de actividades programados * 100**

Interpretación **El indicador permite conocer el Porcentaje de materiales impresos, con respecto a los programados.**

Dimensión del indicador **EFICACIA** Sentido (descendente o ascendente) **ASCENDENTE**

Valor (acumulable o no acumulable) **ACUMULABLE** Frecuencia de medición **TRIMESTRAL**

AVANCE DEL INDICADOR Trimestre **50**

Variables	Unidad de medida	Meta anual	Avance en el trimestre			Avance acumulado			Avance respecto de la meta anual (%)	Semáforo
			Programado	Alcanzado	%	Programado	Alcanzado	%		
Número de materiales impresos para la disufión de actividades / Número de materiales impresos para la disufión de actividades programados	Material impreso	6	1	1	100	6	3	50	50	

COMPORTAMIENTO HISTÓRICO DEL INDICADOR HACIA LA META										
Variable	Unidad de medida	2009	2010	2011	2012	2013	2014	Meta 2015	Semáforo	

Descripción del factor de comparación:

Criterios de semaforización

Aceptable (color verde): Cuando el avance de la meta del indicador alcance un cumplimiento de entre 80 y 100% respecto al valor acumulado programado

Con riesgo (color amarillo): Cuando el avance de la meta se ubique dentro del rango del 51 al 79% respecto al valor acumulado programado

Crítico (color rojo): Cuando el cumplimiento de la meta registre un avance de 50% o menos respecto al valor acumulado programado



GOBIERNO DEL ESTADO DE SONORA
FICHA TÉCNICA PARA SEGUIMIENTO Y EVALUACIÓN DE INDICADORES DE PROYECTOS Y PROCESOS
 AVANCE TRIMESTRAL EN EL CUMPLIMIENTO DE LAS METAS DEL INDICADOR

ETCA-III-13

TRIMESTRE: SEGUNDO DE 2015

NÚMERO Y NOMBRE DEL PROGRAMA 26. EQUIDAD Y CULTURA DE GÉNERO

NOMBRE DEL PROYECTO O PROCESO Centros para el Desarrollo de las Mujeres con Perspectiva de género. **CLAVE PROGRAMÁTICA**

UNIDAD RESPONSABLE INSTITUTO SONORENSE DE LA MUJER **UNIDAD EJECUTORA** DIRECCIÓN GENERAL

OBJETIVO DEL PROYECTO O PROCESO Brindar asistencia legal, psicológica y trabajo social en los Centros de Desarrollo de la Mujer en Sonora, así como impartir talleres con el fin de coadyuvar en la prevención de la violencia contra la mujer.

RESULTADO ESPERADO Contar con Centros de Desarrollo de la Mujer, en otros Municipios del Estado

PRESUPUESTO	Original	Modificado	Avance en el trimestre					Avance acumulado		
			Programado	Comprometid o	Devengado	Ejercido Pagado	% (Ejercido / Devengado)	Devengado	Ejercido Pagado	% (Ejercido / Devengado)
1'243,636.31			354,529	354,529	354,529	354,544	100.00	1,066,359	1,066,359	100

DATOS DEL INDICADOR
Nombre del indicador índice de cumplimiento en la prestación de los servicios de asistencia legal, psicológica y trabajo social. **Tipo** DE GESTION

Fórmula de cálculo Número de servicios de servicios de asistencia legal, psicológica y trabajo social brindados / Número servicios de asistencia legal, psicológica y trabajo social programados a brindar * 100

Interpretación El indicador permite conocer el Porcentaje de servicios de servicios de asistencia legal, psicológica y trabajo social brindados , con respecto a los programados.

Dimensión del indicador EFICACIA **Sentido (descendente o ascendente)** ASCENDENTE

Valor (acumulable o no acumulable) ACUMULABLE **Frecuencia de medición** TRIMESTRAL

AVANCE DEL INDICADOR Trimestre 93.83

Variables	Unidad de medida	Meta anual	Avance en el trimestre			Avance acumulado			Avance respecto de la meta anual	Semáforo
			Programado	Alcanzado	%	Programado	Alcanzado	%		
Número de servicios de servicios de	Asistencia	940	500	442	88.4	940	882	93.83	93.83	

COMPORTAMIENTO HISTÓRICO DEL INDICADOR HACIA LA META									
Variable	Unidad de medida	2009	2010	2011	2012	2013	2014	Meta 2015	Semáforo

Descripción del factor de comparación:

Criterios de semaforización

Aceptable (color verde): Cuando el avance de la meta del indicador alcance un cumplimiento de entre 80 y 100% respecto al valor acumulado programado

Con riesgo (color amarillo): Cuando el avance de la meta se ubique dentro del rango del 51 al 79% respecto al valor acumulado programado

Crítico (color rojo): Cuando el cumplimiento de la meta registre un avance de 50% o menos respecto al valor acumulado programado



GOBIERNO DEL ESTADO DE SONORA
FICHA TÉCNICA PARA SEGUIMIENTO Y EVALUACIÓN DE INDICADORES DE PROYECTOS Y PROCESOS
 AVANCE TRIMESTRAL EN EL CUMPLIMIENTO DE LAS METAS DEL INDICADOR

ETCA-III-13

TRIMESTRE: SEGUNDO DE 2015

NÚMERO Y NOMBRE DEL PROGRAMA 26. EQUIDAD Y CULTURA DE GÉNERO

NOMBRE DEL PROYECTO O PROCESO Centros para el Desarrollo de las Mujeres con Perspectiva de género **CLAVE PROGRAMÁTICA**

UNIDAD RESPONSABLE INSTITUTO SONORENSE DE LA MUJER **UNIDAD EJECUTORA** DIRECCIÓN GENERAL

OBJETIVO DEL PROYECTO O PROCESO Brindar asistencia legal, psicológica y trabajo social en los Centros de Desarrollo de la Mujer en Sonora, así como impartir talleres con el fin de coadyuvar en la prevención de la violencia contra la mujer.

RESULTADO ESPERADO Proporcionar los elementos que permitan transversalizar la perspectiva de género.

PRESUPUESTO	Original	Modificado	Avance en el trimestre					Avance acumulado		
			Programado	Comprometid o	Devengado	Ejercido Pagado	% (Ejercido / Devengado)	Devengado	Ejercido Pagado	% (Ejercido / Devengado)
1'243,636.31			354,529	354,529	354,529	354,544	100.00	1,066,359	1,066,359	100

DATOS DEL INDICADOR

Nombre del indicador índice de cumplimiento de talleres de capacitación realizados. **Tipo** ESTRATÉGICO

Fórmula de cálculo Número de eventos de talleres de capacitación realizados / Número de talleres de capacitación programados * 100

Interpretación El indicador permite conocer el Porcentaje talleres de capacitación realizados , con respecto a los programados.

Dimensión del indicador EFICACIA **Sentido (descendente o ascendente)** ASCENDENTE

Valor (acumulable o no acumulable) ACUMULABLE **Frecuencia de medición** TRIMESTRAL

AVANCE DEL INDICADOR Trimestre

Variables	Unidad de medida	Meta anual	Avance en el trimestre			Avance acumulado			Avance respecto de la meta anual	Semáforo
			Programado	Alcanzado	%	Programado	Alcanzado	%		
Número de eventos de talleres de	Talleres	122	82	143	174.39	122	183	150	150	

COMPORTAMIENTO HISTÓRICO DEL INDICADOR HACIA LA META									
Variable	Unidad de medida	2009	2010	2011	2012	2013	2014	Meta 2015	Semáforo

Descripción del factor de comparación:

Criterios de semaforización

- Aceptable (color verde):** Cuando el avance de la meta del indicador alcance un cumplimiento de entre 80 y 100% respecto al valor acumulado programado
- Con riesgo (color amarillo):** Cuando el avance de la meta se ubique dentro del rango del 51 al 79% respecto al valor acumulado programado
- Crítico (color rojo):** Cuando el cumplimiento de la meta registre un avance de 50% o menos respecto al valor acumulado programado

Sistema Estatal de Evaluación
Gastos por proyectos de Inversión
INSTITUTO SONORENSE DE LA MUJER
Del 1ro de Enero AL 30 de Junio de 2015

ETCA-III-14

NO APLICA

(pesos)

GASTO DE INVERSION EJERCIDO:	
NOMBRE DEL PROYECTO	MONTO EROGADO
NO APLICA	

Nada que presentar en este apartado.

(en caso de que no sean usuarios del sistema V.O.S.)

Sistema Estatal de Evaluación
Relación de cuentas Bancarias Productivas Específicas
INSTITUTO SONORENSE DE LA MUJER
del 1 de Enero al 30 de Junio de 2015
(pesos)

ETCA-IV-15

Fondo, Programa o Convenio		Datos de la Cuenta Bancaria	
		Institución Bancaria	Número de Cuenta
1	RECURSO ESTATAL	BANAMEX	4035-32411
2	RECURSO ESTATAL	BANAMEX	7008-2094669
3	N/A		
4	N/A		
5	N/A		
6	N/A		
7	N/A		
8	N/A		
9	N/A		
10	N/A		

Sistema Estatal de Evaluación
Relación de Bienes que Componen su Patrimonio
INSTITUTO SONORENSE DE LA MUJER
Del 1ro de enero al 30 de Junio de 2015
(pesos)

	NUMERO	DESCRIPCION DEL BIEN		IMPORTE
1	1241-1000-00003-000	Enfriador de Agua	2 llaves, Blanco	4,594.25
2	1241-1000-00008-000	Alacena de cocina	Alacena de cocina	5,344.05
3	1241-1000-00029-000	Archivero	C/3 Gavetas Madera aglomerado	4,533.64
4	1241-1000-00035-000	Conjunto Ejecutivo	C/1 cajon y 1 gaveta Aglomerado/Caoba Negro derecho 130x70x75 con lateral 120x45x75	4,007.75
5	1241-1000-00038-000	Archivero	C/3 Gavetas Madera aglomerado	4,936.95
6	1241-1000-00042-000 1	Silla secretarial	S/brazos giratoria tela/negra	678.50
7	1241-1000-00042-000 2	Silla secretarial	S/brazos giratoria tela/negra	678.50
8	1241-1000-00042-000 3	Silla secretarial	S/brazos giratoria tela/negra	678.50
9	1241-1000-00042-000 4	Silla secretarial	S/brazos giratoria tela/negra	678.50
10	1241-1000-00042-000 5	Silla secretarial	S/brazos giratoria tela/negra	678.50
11	1241-1000-00042-000 6	Silla secretarial	S/brazos giratoria tela/negra	678.50
12	1241-1000-00043-000	Escritorio	Ejecutivo	3,899.00
13	1241-1000-00046-000	Mampara Estructural	80 x 175 cm	2,824.05
14	1241-1000-00046-000 2	Mampara Estructural	80 x 175 cm	2,824.05
15	1241-1000-00046-000 3	Mampara Estructural	80 x 175 cm	2,824.05
16	1241-1000-00051-000	Engargoladora	para arillos metalicos	4,314.96
17	1241-1000-00052-000	Conjunto Ejecutivo	C/1 cajon y 1 gaveta Aglomerado/Caoba Negro, 150x70x75 con lateral 1.10x45x75 derecho	3,904.25
18	1241-1000-00053-000	Conjunto Ejecutivo	C/1 cajon y 1 gaveta Aglomerado/Caoba Negro, 150x70x75 con lateral 1.20x45x75 Izquierdo	3,904.25
19	1241-1000-00054-000	Conjunto Ejecutivo	C/1 cajon y 1 gaveta Aglomerado/Caoba Negro, 130x70x75 con lateral 1.20x45x75 Izquierdo	3,904.25
20	1241-1000-00055-000	Conjunto Ejecutivo	C/1 cajon y 1 gaveta Aglomerado/Caoba Negro, 130x70x75 con lateral 1.20x45x75 Izquierdo	3,904.25
21	1241-1000-00056-000	Conjunto Ejecutivo	C/1 cajon y 1 gaveta Aglomerado/Caoba Negro, 130x70x75 con lateral 1.20x45x75 Izquierdo	3,904.25
22	1241-1000-00057-000	Conjunto Ejecutivo	C/1 cajon y 1 gaveta Aglomerado/Caoba Negro, 150x70x75 con lateral 1.10x45x75 derecho	3,904.25
23	1241-1000-00058-000	Mampara estructural	Melanina color negro 120X170X03	1,288.00
24	1241-1000-00058-000	Mampara estructural	Melanina color negro 120X170X03	1,288.00
25	1241-1000-00059-000	Sillón Ejecutivo	C/brazos girtorio Cur Piel/negro	2,673.75
26	1241-1000-00063-000	Caja Fuerte	Gris 75x50x50	6,641.25
27	1241-1000-00064-000	Engargoladora	para arillos metalicos	4,061.14
28	1241-1000-00065-000	Conjunto Ejecutivo	C/1 cajon y 1 gaveta Aglomerado/Caoba Negro derecho 130x70x75 con lateral 120x45x75	4,007.75

	NUMERO	DESCRIPCION DEL BIEN		IMPORTE
29	1241-1000-00066-000	Conjunto Ejecutivo	C/1 cajon y 1 gaveta Aglomerado/Caoba Negro derecho 130x70x75 con lateral 120x45x75	4,007.75
30	1241-1000-00067-000	Conjunto Ejecutivo	C/3 cajones y 2 gaveta Aglomerado/Caoba Negro Izquierdo	4,007.75
31	1241-1000-00072-000	Mesa	de Trabajo Madera terminado melaminico c/caoba negro 1.50x75 con pata de 15cm	1,834.25
32	1241-1000-00072-000 02	Mesa	de Trabajo Madera terminado melaminico c/caoba negro 1.50x75 con pata de 15cm	1,834.25
33	1241-1000-00073-000	Silla fija mediana	s/brazos Tela negra	793.50
34	1241-1000-00073-000 02	Silla fija mediana	s/brazos Tela negra	793.50
35	1241-1000-00073-000 03	Silla fija mediana	s/brazos Tela negra	793.50
36	1241-1000-00073-000 04	Silla fija mediana	s/brazos Tela negra	793.50
37	1241-1000-00073-000 05	Silla fija mediana	s/brazos Tela negra	793.50
38	1241-1000-00073-000 06	Silla fija mediana	s/brazos Tela negra	793.50
39	1241-1000-00073-000 07	Silla fija mediana	s/brazos Tela negra	793.50
40	1241-1000-00073-000 08	Silla fija mediana	s/brazos Tela negra	793.50
41	1241-1000-00073-000 09	Silla fija mediana	s/brazos Tela negra	793.50
42	1241-1000-00073-000 10	Silla fija mediana	s/brazos Tela negra	793.50
43	1241-1000-00073-000 11	Silla fija mediana	s/brazos Tela negra	793.50
44	1241-1000-00073-000 12	Silla fija mediana	s/brazos Tela negra	793.50
45	1241-1000-00073-000 13	Silla fija mediana	s/brazos Tela negra	793.50
46	1241-1000-00073-000 14	Silla fija mediana	s/brazos Tela negra	793.50
47	1241-1000-00074-000	Conjunto Ejecutivo	C/1 cajon y 1 gaveta Aglomerado/Caoba Negro derecho 1.60x70 con lateral 1.20	4,904.75
48	1241-1000-00074-000 2	Conjunto Ejecutivo	C/1 cajon y 1 gaveta Aglomerado/Caoba Negro derecho 1.60x70 con lateral 1.20	4,904.75
49	1241-1000-00074-000 3	Conjunto Ejecutivo	C/1 cajon y 1 gaveta Aglomerado/Caoba Negro derecho 1.60x70 con lateral 1.20	4,904.75
50	1241-1000-00077-000	Sofa 2 Plazas	Curpiel Negro, Mod. Monaco	4,168.75
51	1241-1000-00077-000 02	Sofa 2 Plazas	Plazas Curpiel Negro, Mod. Monaco	4,168.75
52	1241-1000-00079-000	Sillón Ejecutivo	C/brazos, tela negra, con base tipo trineo	1,966.50
53	1241-1000-00079-000 2	Sillón Ejecutivo	C/brazos, tela negra, con base tipo trineo	1,966.50
54	1241-1000-00079-000 3	Sillón Ejecutivo	C/brazos, tela negra, con base tipo trineo	1,966.50
55	1241-1000-00079-000 4	Sillón Ejecutivo	C/brazos, tela negra, con base tipo trineo	1,966.50
56	1241-1000-00079-000 5	Sillón Ejecutivo	C/brazos, tela negra, con base tipo trineo	1,966.50
57	1241-1000-00079-000 6	Sillón Ejecutivo	C/brazos, tela negra, con base tipo trineo	1,966.50
58	1241-1000-00079-000 7	Sillón Ejecutivo	C/brazos, tela negra, con base tipo trineo	1,966.50
59	1241-1000-00079-000 8	Sillón Ejecutivo	C/brazos, tela negra, con base tipo trineo	1,966.50
60	1241-1000-00080-000	Enfriador de agua	2 llaves, Blanco	2,576.00
61	1241-1000-00081-000	Modulo Esquinero	C/2 cajoneras de 2 cajones 1 gaveta color negro	10,861.75
62	1241-1000-00082-000	Modulo Esquinero	C/2 cajoneras de 2 cajones 1 gaveta color negro	12,592.50
63	1241-1000-00083-000	Conjunto Ejecutivo	2 Cajones y 1 gaveta Caoba/negro Derecho	6,802.25
64	1241-1000-00084-000	Conjunto Ejecutivo	2 Cajones y 1 gaveta Caoba/negro Izquierdo	6,233.00
65	1241-1000-00085-000	Barra de Trabajo	Recta con 2 cajnes y 1 gaveta t/oficio caoba/negro	5,347.50
66	1241-1000-00086-000	Sofa 2 Plazas	Tapizado en curpiel Color Rojo	6,819.50
67	1241-1000-00088-000	Conjunto Ejecutivo c/librero	Peninsular en madera con escritorio peninsular de 1.80 ouente de 1.00x45x75, lado lzq credenza de 1.80x.045x75 1 cajon y 1 gaveta, con librero sobrepuesto	15,157.00
68	1241-1000-00090-000	Archivero	4 gavetas, vertical, color caoba negro	4,847.25
69	1241-1000-00091-000 1	Escritorio	Secretarial 1 gaveta y 1 cajon, Caoba negro	2,150.50
70	1241-1000-00091-000 2	Escritorio	Secretarial 1 gaveta y 1 cajon, Caoba negro	2,150.50

	NUMERO	DESCRIPCION DEL BIEN		IMPORTE
71	1241-1000-00091-000 3	Escritorio	Secretarial 1 gaveta y 1 cajon, Caoba negro	2,150.50
72	1241-1000-00091-000 4	Escritorio	Secretarial 1 gaveta y 1 cajon, Caoba negro	2,150.50
73	1241-1000-00095-000	Conjunto Ejecutivo	C/1 cajon y 1 gaveta 1.50x.70x.75 y lateral con un cajon y 1 gaveta 1.20x de Aglomerado/Caoba Negro	4,927.75
74	1241-1000-00096-000	Librero	Dos archiveros Horizontales de dos gavetas c/u entrepaños moviles, y base para T.V. color vino, 2x.5x2	37,432.50
75	1241-1000-00097-000 1	Estante	Metálico/gris C/5 Entrepaños	1,161.50
76	1241-1000-00097-000 10	Estante	Metálico/gris C/5 Entrepaños	1,161.50
77	1241-1000-00097-000 2	Estante	Metálico/gris C/5 Entrepaños	1,161.50
78	1241-1000-00097-000 3	Estante	Metálico/gris C/5 Entrepaños	1,161.50
79	1241-1000-00097-000 4	Estante	Metálico/gris C/5 Entrepaños	1,161.50
80	1241-1000-00097-000 5	Estante	Metálico/gris C/5 Entrepaños	1,161.50
81	1241-1000-00097-000 6	Estante	Metálico/gris C/5 Entrepaños	1,161.50
82	1241-1000-00097-000 7	Estante	Metálico/gris C/5 Entrepaños	1,161.50
83	1241-1000-00097-000 8	Estante	Metálico/gris C/5 Entrepaños	1,161.50
84	1241-1000-00097-000 9	Estante	Metálico/gris C/5 Entrepaños	1,161.50
85	1241-1000-00099-000 1	Escritorio	Secretarial 1 gaveta y 1 cajon, Caoba negro	2,213.75
86	1241-1000-00099-000 2	Escritorio	Secretarial 1 gaveta y 1 cajon, Caoba negro	2,213.75
87	1241-1000-00099-000 3	Escritorio	Secretarial 1 gaveta y 1 cajon, Caoba negro	2,213.75
88	1241-1000-00099-000 4	Escritorio	Secretarial 1 gaveta y 1 cajon, Caoba negro	2,213.75
89	1241-1000-00099-000 5	Escritorio	Secretarial 1 gaveta y 1 cajon, Caoba negro	2,213.75
90	1241-1000-00099-000 6	Escritorio	Secretarial 1 gaveta y 1 cajon, Caoba negro	2,213.75
91	1241-1000-00100-000 1	Silla secretarial	S/brazos giratoria tela/negra	908.50
92	1241-1000-00100-000 2	Silla secretarial	S/brazos giratoria tela/negra	908.50
93	1241-1000-00100-000 3	Silla secretarial	S/brazos giratoria tela/negra	908.50
94	1241-1000-00100-000 4	Silla secretarial	S/brazos giratoria tela/negra	908.50
95	1241-1000-00100-000 5	Silla secretarial	S/brazos giratoria tela/negra	908.50
96	1241-1000-00100-000 6	Silla secretarial	S/brazos giratoria tela/negra	908.50
97	1241-1000-00100-000 7	Silla secretarial	S/brazos giratoria tela/negra	908.50
98	1241-1000-00100-000 8	Silla secretarial	S/brazos giratoria tela/negra	908.50
99	1241-1000-00100-000 9	Silla secretarial	S/brazos giratoria tela/negra	908.50
100	1241-1000-00103-000	Silla secretarial	S/brazos giratoria tela/negra	908.50
101	1241-1000-00103-000 02	Silla secretarial	S/brazos giratoria tela/negra	908.50
102	1241-1000-00103-000 03	Silla secretarial	S/brazos giratoria tela/negra	908.50
103	1241-1000-00103-000 04	Silla secretarial	S/brazos giratoria tela/negra	908.50
104	1241-1000-00109-000	Archivero	4 gavetas, vertical, color caoba negro	4,370.00
105	1241-1000-00113-000 1	Silla secretarial	S/brazos giratoria tela/negra	943.00
106	1241-1000-00113-000 2	Silla secretarial	S/brazos giratoria tela/negra	943.00
107	1241-1000-00113-000 3	Silla secretarial	S/brazos giratoria tela/negra	943.00
108	1241-1000-00113-000 4	Silla secretarial	S/brazos giratoria tela/negra	943.00
109	1241-1000-00113-000 5	Silla secretarial	S/brazos giratoria tela/negra	943.00
110	1241-1000-00114-000 1	Sillón Ejecutivo	C/brazos girtorio Tela/negra	1,863.00
111	1241-1000-00114-000 2	Sillón Ejecutivo	C/brazos girtorio Tela/negra	1,863.00
112	1241-1000-00116-000	Archivero	C/3 gavetas/aglomerado/caoba/negro	3,282.72

	NUMERO		DESCRIPCION DEL BIEN	IMPORTE
113	1241-1000-00116-000 1	Archivero	C/3 gavetas/aglomerado/caoba/negro	3,282.73
114	1241-1000-00120-000	Modulo	de trabajo para 6 personas de 120x60 cm 1 cajon y una gaveta y portateclado color vino	17,974.50
115	1241-1000-00121-000	Modulo	de trabajo para 3 personas de 120x60 cm 1 cajon y una gaveta y portateclado color vino	9,211.50
116	1241-1000-00124-000 1	Carpa	Carpa	2,350.04
117	1241-1000-00124-000 1	Carpa	Carpa	2,350.05
118	1241-1000-00125-000	Conjunto Ejecutivo c/librero	Peninsular en madera con escritorio y librero sobrepues s/credenza	11,295.77
119	1241-1000-00126-000 1	Archivero	4 gavetas, vertical, color caoba negro	3,496.57
120	1241-1000-00126-000 2	Archivero	4 gavetas, vertical, color caoba negro	3,496.58
121	1241-1000-00132-000	Escritorio	Secretarial 1 gaveta y 1 cajon, Caoba negro 1.2x.60	2,990.00
122	1241-1000-00133-000	Escritorio	Secretarial 1 gaveta y 1 cajon, Caoba negro 1.2x.60	2,990.00
123	1241-1000-00134-000	Escritorio	Secretarial 1 gaveta y 1 cajon, Caoba negro 1.2x.60	2,990.00
124	1241-1000-00135-000	Escritorio	Secretarial 1 gaveta y 1 cajon, Caoba negro 1.2x.60	2,990.00
125	1241-1000-00136-000	Escritorio	Secretarial 1 gaveta y 1 cajon, Caoba negro 1.2x.60	2,990.00
126	1241-1000-00147-000	Enfriador de agua	2 llaves, Whirpool	2,656.40
127	1241-1000-00148-000	Enfriador de agua	2 llaves, Blanco	2,656.40
128	1241-1000-00149-000	Enfriador de agua	2 llaves, Blanco	2,656.40
129	1241-1000-00150-000	Enfriador de Agua	2 llaves, Blanco	2,656.40
130	1241-1000-00152-000	Archivero	4 gavetas, vertical, color caoba negro	3,248.00
131	1241-1000-00154-000	Conjunto Ejecutivo c/librero	Escritorio peninsular, puente credenza y librero, 1 cajon, 1 gaveta	9,396.00
132	1241-1000-00155-000	Escritorio	Secretarial 1 gaveta y 1 cajon, Caoba negro 1.2x.60	2,470.80
133	1241-1000-00156-000	Escritorio	Secretarial 1 gaveta y 1 cajon, Caoba negro 1.2x.60	2,470.80
134	1241-1000-00157-000	Escritorio	Secretarial 1 gaveta y 1 cajon, Caoba negro 1.2x.60	2,470.80
135	1241-1000-00158-000	Gabinete	Mueble c/4 entrepaños Caoba negro	4,013.60
136	1241-1000-00168-000	Sillón Ejecutivo	Respaldo alto, tapizado piel con negro	3,352.40
137	1241-1000-00215-000	Archivero	4 gavetas, vertical, color caoba negro	5,000.00
138	1241-1000-00216-000	Archivero	4 gavetas, vertical, color caoba negro	5,000.00
139	1241-1000-00217-000	Archivero	4 gavetas, vertical, color caoba negro	5,000.00
140	1241-1000-00221-000	Escritorio	Secretarial linea ejecutiva de 1.20x60, cajon y una gaveta , color caoba negro	5,000.00
141	1241-1000-00222-000	Escritorio	Secretarial linea ejecutiva de 1.20x60, cajon y una gaveta , color caoba negro	5,000.00
142	1241-1000-00223-000	Escritorio	Secretarial linea ejecutiva de 1.20x60, cajon y una gaveta , color caoba negro	5,000.00
143	1241-1000-00248-000	Escritorio	Secretarial linea ejecutiva de 1.20x60, cajon y una gaveta , color caoba negro	3,527.31
144	1241-1000-00249-000	Escritorio	Secretarial linea ejecutiva de 1.20x60, cajon y una gaveta , color caoba negro	3,527.31
145	1241-1000-00250-000	Escritorio	Secretarial linea ejecutiva de 1.20x60, cajon y una gaveta , color caoba negro	3,527.31
146	1241-1000-00251-000	Escritorio	Secretarial linea ejecutiva de 1.20x60, cajon y una gaveta , color caoba negro	3,527.31
147	1241-1000-00252-000	Escritorio	Secretarial linea ejecutiva de 1.20x60, cajon y una gaveta , color caoba negro	3,527.31
148	1241-1000-00253-000	Escritorio	Secretarial linea ejecutiva de 1.20x60, cajon y una gaveta , color caoba negro	3,527.31
149	1241-1000-00254-000	Escritorio	Secretarial linea ejecutiva de 1.20x60, cajon y una gaveta , color caoba negro	3,527.31
150	1241-1000-00255-000	Escritorio	Secretarial linea ejecutiva de 1.20x60, cajon y una gaveta , color caoba negro	3,527.31
151	1241-1000-00256-000	Escritorio	Secretarial linea ejecutiva de 1.20x60, cajon y una gaveta , color caoba negro	3,527.31
152	1241-1000-00257-000	Archivero	3 gavetas, vertical, color caoba negro	3,875.30
153	1241-1000-00258-000	Archivero	3 gavetas, vertical, color caoba negro	3,875.30
154	1241-1000-00259-000	Archivero	3 gavetas, vertical, color caoba negro	3,875.30

	NUMERO	DESCRIPCION DEL BIEN		IMPORTE
155	1241-1000-00260-000	Silla plegable	Asiento y respaldo en color negro, estructura de acero	517.11
156	1241-1000-00261-000	Silla plegable	Asiento y respaldo en color negro, estructura de acero	517.11
157	1241-1000-00262-000	Silla plegable	Asiento y respaldo en color negro, estructura de acero	517.11
158	1241-1000-00263-000	Silla plegable	Asiento y respaldo en color negro, estructura de acero	517.11
159	1241-1000-00264-000	Silla plegable	Asiento y respaldo en color negro, estructura de acero	517.11
160	1241-1000-00265-000	Silla plegable	Asiento y respaldo en color negro, estructura de acero	517.11
161	1241-1000-00266-000	Silla plegable	Asiento y respaldo en color negro, estructura de acero	517.11
162	1241-1000-00267-000	Silla plegable	Asiento y respaldo en color negro, estructura de acero	517.11
163	1241-1000-00268-000	Silla plegable	Asiento y respaldo en color negro, estructura de acero	517.11
164	1241-1000-00269-000	Silla plegable	Asiento y respaldo en color negro, estructura de acero	517.11
165	1241-1000-00270-000	Silla plegable	Asiento y respaldo en color negro, estructura de acero	517.11
166	1241-1000-00271-000	Silla plegable	Asiento y respaldo en color negro, estructura de acero	517.11
167	1241-1000-00272-000	Silla plegable	Asiento y respaldo en color negro, estructura de acero	517.11
168	1241-1000-00273-000	Silla plegable	Asiento y respaldo en color negro, estructura de acero	517.11
169	1241-1000-00274-000	Silla plegable	Asiento y respaldo en color negro, estructura de acero	517.11
170	1241-1000-00275-000	Silla plegable	Asiento y respaldo en color negro, estructura de acero	517.11
171	1241-1000-00276-000	Silla plegable	Asiento y respaldo en color negro, estructura de acero	517.11
172	1241-1000-00277-000	Silla plegable	Asiento y respaldo en color negro, estructura de acero	517.11
173	1241-1000-00278-000	Silla plegable	Asiento y respaldo en color negro, estructura de acero	517.11
174	1241-1000-00279-000	Silla plegable	Asiento y respaldo en color negro, estructura de acero	517.11
175	1241-1000-00280-000	Silla plegable	Asiento y respaldo en color negro, estructura de acero	517.11
176	1241-1000-00281-000	Silla plegable	Asiento y respaldo en color negro, estructura de acero	517.11
177	1241-1000-00282-000	Silla plegable	Asiento y respaldo en color negro, estructura de acero	517.11
178	1241-1000-00283-000	Silla plegable	Asiento y respaldo en color negro, estructura de acero	517.11
179	1241-1000-00284-000	Silla plegable	Asiento y respaldo en color negro, estructura de acero	517.11
180	1241-1000-00285-000	Silla plegable	Asiento y respaldo en color negro, estructura de acero	517.11
181	1241-1000-00286-000	Silla plegable	Asiento y respaldo en color negro, estructura de acero	517.11
182	1241-1000-00287-000	Silla plegable	Asiento y respaldo en color negro, estructura de acero	517.11
183	1241-1000-00291-000	Silla secretarial	Giratoria tapizada en tela color negro	2,137.24
184	1241-1000-00292-000	Silla secretarial	Giratoria tapizada en tela color negro	2,137.24
185	1241-1000-00293-000	Silla secretarial	Giratoria tapizada en tela color negro	2,137.24
186	1241-1000-00294-000	Silla secretarial	Giratoria tapizada en tela color negro	2,137.24
187	1241-1000-00295-000	Silla secretarial	Giratoria tapizada en tela color negro	2,137.24
188	1241-1000-00296-000	Silla secretarial	Giratoria tapizada en tela color negro	2,137.24
189	1241-1000-00297-000	Silla secretarial	Giratoria tapizada en tela color negro	2,137.24
190	1241-1000-00298-000	Silla secretarial	Giratoria tapizada en tela color negro	2,137.24
191	1241-1000-00299-000	Silla secretarial	Giratoria tapizada en tela color negro	2,137.24
192	241-1000-00078-000	Mesa	Semiovalada Madera Melaminico/caoba nrgro CUBIERTA 2.40X1.20, CON PATA RECTA	3,119.50
193	1241-1000-00075-000	Silla secretarial	S/brazos giratoria tela/negra	1,242.00
194	1241-1000-00075-000 2	Silla secretarial	S/brazos giratoria tela/negra	1,242.00
195	1241-1000-00075-000 3	Silla secretarial	S/brazos giratoria tela/negra	1,242.00
196	1241-1000-00206-000	Archivero	4 gavetas, Vertical , terminado en melamina color wengue/gris	4,999.98
197	1241-1000-00207-000	Archivero	4 gavetas, Vertical , terminado en melamina color wengue/gris	4,999.98
198	1241-1000-00208-000	Archivero	4 gavetas, Vertical , terminado en melamina color wengue/gris	4,999.98

	NUMERO	DESCRIPCION DEL BIEN		IMPORTE
199	1241-1000-00194-000	Escritorio	Tradicional de 1.20x0.60x0.75 mts terminado en melamina color wengue/Gris	4,999.99
200	1241-1000-00195-000	Escritorio	Tradicional de 1.20x0.60x0.75 mts terminado en melamina color wengue/Gris	4,999.99
201	1241-1000-00196-000	Escritorio	Tradicional de 1.20x0.60x0.75 mts terminado en melamina color wengue/Gris	4,999.99
202	1241-1000-00288-000	Silla plegable	Asiento y respaldo en color negro, estructura de acero	517.10
203	1241-1000-00289-000	Silla plegable	Asiento y respaldo en color negro, estructura de acero	517.10
204	1241-5000-00001-000	CPU		\$8,921.47
205	1241-5000-00002-000	CPU		\$9,607.67
206	1241-5000-00003-000	CPU		\$9,607.67
207	1241-5000-00004-000	Impresora		\$7,823.45
208	1241-5000-00009-000	Impresora		\$5,060.00
209	1241-5000-00011-000	CPU		\$7,992.50
210	1241-5000-00013-000	Impresora		\$2,702.50
211	1241-5000-00014-000	CPU		\$10,690.40
212	1241-5000-00015-000	CPU		\$10,690.40
213	1241-5000-00021-000	CPU		\$11,833.50
214	1241-5000-00022-000	Impresora		\$5,428.00
215	1241-5000-00023-000	CPU	Teclado y mouse	\$9,585.25
216	1241-5000-00025-000	CPU	Teclado y mouse	\$9,585.25
217	1241-5000-00026-000	CPU	Teclado y mouse	\$9,585.25
218	1241-5000-00027-000	CPU	Teclado y mouse	\$9,585.25
219	1241-5000-00028-000	Impresora		\$5,520.00
220	1241-5000-00029-000	Impresora		\$5,520.00
221	1241-5000-00030-000	Impresora		\$5,796.00
222	1241-5000-00031-000	Laptop	Pantalla 14"	\$17,825.00
223	1241-5000-00032-000	CPU	Armado	\$4,600.00
224	1241-5000-00037-000	CPU		\$12,613.20
225	1241-5000-00038-000	CPU		\$12,613.20
226	1241-5000-00039-000	CPU		\$12,613.20
227	1241-5000-00040-000	CPU		\$14,024.25
228	1241-5000-00041-000	CPU		\$14,024.25
229	1241-5000-00042-000	CPU		\$14,024.25
230	1241-5000-00043-000	Impresora		\$5,520.00
231	1241-5000-00044-000	CPU		\$14,396.85
232	1241-5000-00045-000	CPU		\$14,396.85
233	1241-5000-00046-000	CPU		\$14,396.85
234	1241-5000-00047-000	Impresora		\$4,824.25
235	1241-5000-00047-000	Impresora		\$4,824.25
236	1241-5000-00049-000 1	CPU		\$13,909.25
237	1241-5000-00049-000 2	CPU		\$13,909.25
238	1241-5000-00050-000	CPU	Teclado y mouse	\$10,867.50
239	1241-5000-00051-000	CPU	Teclado y mouse	\$10,867.50
240	1241-5000-00052-000	CPU	Teclado y mouse	\$10,867.50
241	1241-5000-00053-000	CPU	Teclado y mouse	\$10,867.50
242	1241-5000-00054-000	CPU	Teclado y mouse	\$10,867.50

	NUMERO	DESCRIPCION DEL BIEN		IMPORTE
243	1241-5000-00055-000	CPU	Teclado y mouse	\$12,592.50
244	1241-5000-00056-000	Impresora		\$5,186.50
245	1241-5000-00060-000	Laptop		\$17,652.50
246	1241-5000-00061-000	Impresora		\$4,968.00
247	1241-5000-00062-000	central Telefonica		6,299.70
248	1241-5000-00065-000	CPU	Teclado y mouse	\$14,317.50
249	1241-5000-00066-000	CPU	Teclado y mouse	\$10,321.25
250	1241-5000-00067-000	CPU	Teclado y mouse	\$10,321.25
251	1241-5000-00073-000	CPU		\$11,316.00
252	1241-5000-00074-000	Laptop		\$19,308.50
253	1241-5000-00076-000	Monitor	LCD	\$2,530.00
254	1241-5000-00077-000	CPU		\$10,321.25
255	1241-5000-00078-000	CPU		\$10,321.25
256	1241-5000-00079-000	CPU	Teclado y mouse	\$10,321.25
257	1241-5000-00080-000	CPU		\$10,321.25
258	1241-5000-00084-000 1	Laptop		\$15,962.00
259	1241-5000-00084-000 2	Laptop		\$15,962.00
260	1241-5000-00085-000	Impresora		\$7,859.39
261	1241-5000-00086-000	Impresora		\$8,038.50
262	1241-5000-00087-000 1	CPU	Teclado y mouse	\$12,523.50
263	1241-5000-00087-000 2	CPU	Teclado y mouse	\$12,523.50
264	1241-5000-00090-000	CPU	Teclado y mouse	\$7,810.80
265	1241-5000-00091-000	CPU	Teclado y mouse	\$7,810.80
266	1241-5000-00092-000	CPU	Teclado y mouse	\$7,810.80
267	1241-5000-00093-000	CPU	Teclado y mouse	\$7,810.80
268	1241-5000-00094-000	Laptop		\$15,000.00
269	1241-5000-00095-000	Laptop		\$15,000.00
270	1241-5000-00096-000	Laptop		\$15,000.00
271	1241-5000-00097-000 1	Identificador para huella digital		\$9,775.00
272	1241-5000-00097-000 2	Identificador para huella digital		\$9,775.00
273	1241-5000-00098-000	Laptop		\$20,000.00
274	1241-5000-00099-000	CPU	Teclado y mouse	\$10,129.20
275	1241-5000-00100-000	CPU	Teclado y mouse	\$14,311.22
276	1241-5000-00101-000	CPU	Teclado y mouse	\$14,311.22
277	1241-5000-00102-000	CPU	Teclado y mouse	\$12,000.01
278	1241-5000-00103-000	CPU	Teclado y mouse	\$12,000.01
279	1241-5000-00105-000	Servidor	MI-350G5 COREXEON E54IU/2 33 GHZ	\$115,000.00
280	1241-5000-00107-000	Impresora		\$5,500.00
281	1241-5000-00108-000	Impresora		\$5,500.00
282	1241-5000-00109-000	Impresora		\$5,500.00
283	1241-5000-00110-000	Impresora		\$5,500.00
284	1241-5000-00111-000	Impresora		\$5,500.00

	NUMERO	DESCRIPCION DEL BIEN	IMPORTE
285	1241-5000-00112-000	CPU	\$15,000.00
286	1241-5000-00113-000	CPU	\$15,000.00
287	1241-5000-00114-000	CPU	\$15,000.00
288	1241-5000-00115-000	CPU	\$15,000.00
289	1241-5000-00116-000	CPU	\$15,000.00
290	1241-5000-00122-000	CPU	\$8,671.00
291	1241-5000-00123-000	CPU	\$8,671.00
292	1241-5000-00124-000	CPU	\$17,516.00
293	1241-5000-00125-000	CPU Teclado y mouse	\$10,670.84
294	1241-5000-00126-000	CPU Teclado y mouse	\$10,670.84
295	1241-5000-00127-000	CPU Teclado y mouse	\$10,670.84
296	1241-5000-00128-000	CPU Teclado y mouse	\$10,670.84
297	1241-5000-00129-000	CPU Teclado y mouse	\$10,670.84
298	1241-5000-00130-000	Mac Teclado y Mouse inalambrico	\$25,125.60
299	1241-5000-00131-000	Laptop Pantalla 14"	\$11,332.69
300	1241-5000-00132-000	CPU	11,994.40
301	1241-5000-00133-000	CPU	11,994.40
302	1241-5000-00134-000	CPU	11,994.40
303	1241-5000-00135-000	Multifuncional	6,989.00
304	1241-5000-00136-000	Laptop	9,152.40
305	1241-5000-00137-000	Laptop	9,152.40
306	1241-5000-00138-000	Laptop	9,152.40
307	1241-5000-00139-000	Laptop	9,152.40
308	1241-5000-00140-000	Laptop	9,152.40
309	1241-5000-00141-000	Laptop	9,152.40
310	1241-5000-00142-000	Proyector	8,839.20
311	1241-5000-00143-000	Proyector	8,839.20
312	1241-5000-00144-000	Proyector	8,839.20
313	1241-5000-00145-000	Proyector	8,839.20
314	1241-5000-00146-000	Proyector	8,839.20
315	1241-5000-00147-000	Proyector	8,839.20
316	1241-5000-00148-000	CPU	11,994.40
317	1241-5000-00149-000	CPU	11,994.40
318	1241-5000-00150-000	CPU	11,994.40
319	1241-5000-00151-000	Impresora	6,994.80
320	1241-5000-00152-000	Impresora Laser Color Tabloide Docucolor	\$32,200.00
321	1241-5000-00153-000	CPU Teclado y mouse	14,850.00
322	1241-5000-00154-000	CPU Teclado y mouse	14,850.00
323	1241-5000-00155-000	CPU Teclado y mouse	14,850.00
324	1241-5000-00156-000	CPU Teclado y mouse	14,850.00
325	1241-5000-00157-000	CPU Teclado y mouse	14,850.00
326	1241-5000-00158-000	Laptop	18,300.00
327	1241-5000-00159-000	Laptop	18,300.00
328	1241-5000-00160-000	Laptop	18,300.00

	NUMERO	DESCRIPCION DEL BIEN		IMPORTE
329	1241-5000-00161-000	Laptop		18,300.00
330	1241-5000-00162-000	Proyector		13,500.00
331	1241-5000-00163-000	Proyector		13,500.00
332	1241-5000-00164-000	Proyector		13,500.00
333	1241-5000-00165-000	Impresora	Multifuncional	14,250.00
334	1241-5000-00166-000	Impresora	Multifuncional	14,250.00
335	1241-5000-00167-000	Impresora	Multifuncional	16,499.95
336	1241-5000-00168-000	CPU	Teclado y mouse	11,884.29
337	1241-5000-00169-000	CPU	Teclado y mouse	11,884.29
338	1241-5000-00170-000	CPU	Teclado y mouse	11,884.29
339	1241-5000-00171-000	CPU	Teclado y mouse	11,884.29
340	1241-5000-00172-000	CPU	Teclado y mouse	11,884.29
341	1241-5000-00173-000	CPU	Teclado y mouse	11,884.29
342	1241-5000-00174-000	CPU	Teclado y mouse	11,884.29
343	1241-5000-00175-000	CPU	Teclado y mouse	11,884.29
344	1241-5000-00176-000	CPU	Teclado y mouse	11,884.29
345	1241-5000-00177-000	Laptop		9,513.06
346	1241-5000-00178-000	Laptop		9,513.06
347	1241-5000-00179-000	Laptop		9,513.06
348	1241-5000-0018-000	CPU	Teclado y mouse	\$10,794.47
349	1241-5000-00180-000	Proyector		5,907.30
350	1241-5000-00181-000	Proyector		5,907.30
351	1241-5000-00182-000	Proyector		5,907.30
352	1241-5000-00183-000	Impresora	Multifuncional	2,886.71
353	1241-5000-00184-000	Impresora	Multifuncional	2,886.71
354	1241-5000-00185-000	Impresora	Multifuncional	2,886.72
355	1241-5000-0019-000	CPU	Teclado y mouse	\$10,794.47
356	1241-5000-0089-000	CPU	Teclado y mouse	\$7,810.80
357	1241-5000-00024-000	CPU	Teclado y mouse	\$9,585.25
358	1241-4000-00026-000	Cámara fotográfica	Digital	\$3,898.00
359	1241-4000-00027-000	Cámara fotográfica	Digital	\$4,090.97
360	1241-4000-00023-000	Cámara fotográfica	Cybershot	\$11,477.00
361	1241-4000-00041-000	Cámara fotográfica	Tripie, Flash microfom estero	\$22,538.00
362	1241-4000-00038-000	Conmutador		\$6,296.48
363	1241-400-0039-000	Equipo de Perifoneo	Trompeta microfono, base para trompeta y cables	\$2,517.01
364	1241-4000-00040-000	Equipo de Perifoneo	Trompeta microfono, base para trompeta y cables	\$2,517.01
365	1241-4000-00004-000	EQUIPO DE Sonido		\$4,770.00
366	1241-4000-000314-0000	Equipo de Sonido		\$10,861.00
367	1241-4000-00001-000	Fax		\$6,204.25
368	1241-4000-00018-000	Modem		\$3,448.85
369	1241-4000-00022-000	Proyector		\$17,008.50
370	1241-4000-00025-000	Proyector		\$17,008.50
371	1241-4000-00028-000	Proyector		\$12,063.50
372	1241-4000-0032-000 1	Teléfono	Unilínea	\$761.88

	NUMERO	DESCRIPCION DEL BIEN		IMPORTE
373	1241-4000-0032-000 2	Teléfono	Unilínea	\$761.87
374	1241-4000-0032-000 3	Teléfono	Unilínea	\$761.87
375	1241-4000-0032-000 4	Teléfono	Unilínea	\$761.88
376	1241-4000-00014-000	Video-cámara		\$6,831.65
377	1241-4000-00028-000	Video-cámara		\$12,316.50
378	1241-4000-00024-000 1	Video-cámara		\$12,316.50
379	1241-4000-00024-000 2	Videograbadora	Videograbadora	\$4,140.00
380	1241-3000-00001-000	Cuadro	Pintura al Oleo tela El Reto	\$8,050.00
381	1241-3000-00002-000	Cuadro	Los pasos	\$6,900.00
382	1241-3000-00003-000	Cuadro	Danzante	\$8,050.00
383	1241-2000-00007-000	Televisor	\\"Gris, 20\\\"\\\""	6,497.50
384	1241-2000-00010-000	Engargoladora	Para arillos de plastico	5,980.00
385	1241-2000-00009-000	Frigobar	Frigobar	4,427.50
386	1241-2000-00012-000	Proyector	de acetatos Proyector de acetatos	5,462.50
387	1241-2000-00018-000	Proyector	(Cañon) 3LCD	26,450.00
388	1241-2000-00025-000 1	Mini Split	1.5 Toneladas	10,942.50
389	1241-2000-00025-000 2	Mini Split	1 Toneladas	8,885.00
390	1241-2000-00025-000 3	Mini Split	1 Toneladas	8,885.00
391	1241-2000-00027-000	Alarma Contra robo	Alarma Contra robo	5,980.00
392	1241-2000-00028-000	Central Aire	5 toneladas	15,950.00
393	1241-2000-00029-000	Multisplit	3 Toneladas	14,950.00
394	1241-2000-00030-000	Mini Split	2 Toneladas	8,500.00
395	1241-2000-00034-000	Mini Split	1 Tonelada	9,775.00
396	1241-2000-00032-000	Engargoladora	para arillos metalicos	8,911.35
397	1241-2000-00039-000	Televisor	Pantalla LCD 32 pulgadas	6,798.00
398	1241-2000-00040-000	Televisor	Pantalla LCD 32 pulgadas	6,798.00
399	1241-2000-00035-000	Pantalla de Proyección	Proyección Consuldraper	6,440.00
400	1241-2000-00038-000	Minisplit	1 toneladas	5,825.00
401	1241-2000-00037-000	Minisplit	3 Toneladas	17,928.00
402	1241-2000-00043-000	Minisplit	2 Toneladas	8,500.00
403	1241-2000-00044-000	Minisplit	1 Tononelada	6,500.00
404	1241-2000-00045-000	Minisplit	1 Tononelada	6,500.00
405	1241-2000-00046-000	Minisplit	1 Tononelada	6,500.00
406	1241-2000-00047-000	Minisplit	1 Tononelada	6,500.00
407	1241-2000-00048-000	Minisplit	1 tonelada	5,966.67
408	1241-2000-00049-000	Minisplit	1 tonelada	5,966.67
409	1241-2000-0050-000	Minisplit	1 tonelada	5,966.66
410	1244-1000-00001-0000	Tsuru	Blanco	136,980.44
411	1244-1000-00002-000	Ram Charger	Gris	231,300.00
412	1244-1000-00003-000	Sedan	Blanco	71,940.00
413	1244-1000-00004-000	Escape	Gris	242,000.00
414	1244-1000-0005-000	Fiesta	Blanco	100,000.00
415	1244-1000-0006-000	Fiesta	Negro	100,000.00
416	1244-1000-0007-000	Explorer	ORO	287,200.00

	NUMERO	DESCRIPCION DEL BIEN		IMPORTE
417	1244-1000-0008-000	Ranger Doble	Blanco	156,000.00
418	1244-1000-0009-000	Eco Sport	Blanco	197,000.00
419	1244-1000-00010-000	Expedition	Blanco Sueco	428,000.00
420	1244-1000-00011-000	Fiesta	Blanco	122,500.00
421	1244-1000-00012-000	Econoline	Blanco Sueco	247,000.00
422	1244-1000-00013-000	Econoline	Blanco Sueco	300,435.01
423	1244-1000-00014-000	Attitude	Blanco	150,725.76
424	1244-1000-00015-000	Attitude	Blanco	150,725.76
425	1244-1000-00016-000	Escape	Blanco	271432
426	1245-1000-00001-000	PROGRAMA SACG	SISTEMA AUTOMATIZADO DE CONTABILIDAD GUBERNAMENTAL SACG	20,000.00
	TOTAL			6,010,917.90

C. GUADALUPE COTA GÓMEZ
ENCARGADA DE RECURSOS MATERIALES

Sistema Estatal de Evaluación
 Relación de esquemas bursátiles y de coberturas financieras
 INSTITUTO SONORENSE DE LA MUJER
 al 30 de Junio de 2015
 (pesos)

ETCA-IV-17

No Aplica
 TRIMESTRE: SEGUNDO DE 2015

Identificación del Instrumento	Colocación	Interés Ganados	Valor Actual
	A	B	C=A+B
Otros Instrumentos de Bursatilización			
1			
2			
3			
4			
5			
6			
7			
8			
9			
10			
Total			
Otros Instrumentos de Bursatilización			
1			
2			
3			
4			
5			
6			
7			
8			
9			
10			
Total Otros Instrumentos			
TOTAL			

NADA QUE PRESENTAR EN ESTE FORMATO

Sistema Estatal de Evaluación
FICHA TÉCNICA PARA SEGUIMIENTO Y EVALUACIÓN DE INDICADORES DE PROYECTOS Y PROCESOS
TRIMESTRE: SEGUNDO DE 2015
Al 30 de Junio de 2015
(PESOS)

PARTIDAS
Capítulo 1000

11301 Sueldos.- Se disminuye ésta partida en el trimestre por 1,627,595 y un acumulado al 30 de junio de 2015 por \$3,374,056 con el fin de dar suficiencia (aumentos) a las partidas 11303 Seguridad Social por \$ 329,953; 11306 Riesgo laboral \$ 724,394; 11307 Ayuda para Habitación \$ 250,166; 11310 Ayuda Energía Eléctrica \$ 166,778; 13101 Primas por Acreditaciones por años de Servicios \$ 35,863; 15901 Otras Prestaciones \$ 120,441 éstas adecuaciones se realizaron en virtud de registrarse de acuerdo al Plan de Remuneración Total ya que originalmente se presupuestó el capítulo 1000 sin Plan de Remuneración Total.

2000 materiales y suministros

29401 Refacciones y accesorios menores de Equipo de Computo se disminuye un importe de \$ 2,115.00 para darle suficiencia presupuestal (aumento) a las partidas 24701, Artículos metálicos para la construcción \$ 627; 24901 Otros materiales y artículos de construcción y reparación \$ 1,488. Estas adecuaciones debido a que se realizaron gastos por compra de materiales para mantenimiento de oficinas no contemplados en el presupuesto original, sin que esto impactara en las metas programadas.

3000 Servicios Generales

Se disminuye en la partida 37901 Cuotas \$ 634 para darle suficiencia presupuestal a la partida de 39501 Penas Multas Accesorios y Actualizaciones por \$ 634, en virtud de pago de recargos de impuestos debido a al retraso en la recepción de recursos para el pago de éste compromiso. No ocasionando impacto en las metas programadas.

En el presupuesto modificado se incorpora en el segundo trimestre de 2015 3 programas federales PAIMEF 2015, CDM PEG-2015 y TRANSVERSALIDAD 2015. Con un presupuesto por ejercer de \$ 8,077,295, \$ 1,980,000.00 y \$ 7,361,660 respectivamente, los cuales se aplicarán en las siguientes partidas genéricas.

PAIMEF 2015

Capítulo 2000

21101 Materiales, Útiles y Equipos menores de oficina \$ 99,242.28; 21401 Materiales y Útiles para el procesamiento de Equipos y Bienes Informáticos \$ 58,463.00; 26101 Combustibles \$ 68,549.00; 26102 Lubricantes y Aditivos \$2,500.00; 29601 Refacciones y Accesorios menores de Equipo de Transporte \$70,000.00.

Capítulo 3000

31401 Telefonía Tradicional \$8,000.00; 33401 Servicios de Capacitación \$ 5,735,740.72; 33501 estudios e Investigaciones \$ 250,000.00; 33603 Impresiones y Publicaciones Oficiales \$ 441,600.00; 34101 Servicios Financieros y Bancarios \$ 530.00; 35501 Mantenimiento y Conservación de Equipo de Transporte \$ 27,500.00; 36101 Difusión por Radio Televisión y Otros Medios \$ 308,000.00; 37101 Pasajes Aéreos \$ 35,000.00; 37501 Viáticos en el país \$ 311,890.00; 38301 Congresos y Convenciones \$ 441,880.00.

Capítulo 4000

44501 Ayudas Sociales a Instituciones sin fines de Lucro \$ 70,000.00

Capítulo 5000

51101 Muebles de Oficina y Estantería \$ 26,600.00; 51501 Equipo de Computo y Tecnologías de la información \$ 52,000.00; 51901 Equipo de Administración \$ 69,800.00.

CDM PEG-2015 \$ 1,980,000.00

Capítulo 2000

21101 Materiales y Útiles \$ 68,000.00; 21401 Materiales y útiles para procesamiento de equipos \$ 36,000.00; 26101 combustibles \$ 20,000.00

Sistema Estatal de Evaluación
FICHA TÉCNICA PARA SEGUIMIENTO Y EVALUACIÓN DE INDICADORES DE PROYECTOS Y PROCESOS
TRIMESTRE: SEGUNDO DE 2015
Al 30 de Junio de 2015
(PESOS)

Capítulo 3000

31401 Telefonía Tradicional \$ 15,000.00; 33401 Servicios de Capacitación \$ 1,710,000.00; 37501 Viaticos en el País \$ 33,000.00; 38301 Congresos y Convenciones \$ 78,000.00

Capítulo 5000

51501 Equipo de computo y de Tecnologías de la información \$20,000.00

TRANSVERSALIDAD 2015 \$ 7,361,660.00

Capítulo 2000

21101 Materiales Útiles y Equipos Menores de Oficina \$ 20,000.50; 21401 Materiales y útiles para procesamiento de Equipos \$ 8,000.00; 26101 Combustibles \$ 8,142.00.

Capítulo 3000

33401 Servicios de Capacitación \$ 6,579,067.50; 37101 Pasajes Aéreos \$ 80,000.00; 37501 Viáticos en el País \$87,000.00; 38301 Congresos y Convenciones \$ 579,450.00.

Variaciones presentadas en las metas de los siguientes procesos e Indicadores:

Proceso: Fortalecer la transversalización de la perspectiva de género en la Administración Pública y en la Sociedad.

Índice de cumplimiento de Convenios elaborados, concertados y suscritos. Se realizaron 3 actividades de 2 que se tenían programadas sobre la suscripción de Convenios, la actividad excedente fue derivada de la operación del Programa de Transversalidad de la Perspectiva de género 2015, donde se realizó un Convenio de coordinación con el Colegio de Estudios Científicos y Tecnológicos del Estado de Sonora, para capacitar a personal docente en perspectiva de género, con el objetivo Establecer una vinculación estrecha y permanente con el objeto de brindar capacitación a personal docente, administrativo, directivo y alumnado, en cumplimiento a las metas del Proyecto.

Índice de cumplimiento de Eventos y Sesiones realizadas. Se realizaron 3 actividades de las 2 que se tenían programadas, las cuales son la participación y asistencia en: 1. Reunión del Primer Foro por la Salud Integral de las Mujeres con Perspectiva de Género, a la cual fui convocada por el Instituto Nacional de las Mujeres. 2. XVIII Sesión Ordinaria de la Comisión de Atención del Sistema Nacional para Prevenir, Atender, Sancionar y Erradicar la Violencia contra las Mujeres, a la cual fui convocada por el Instituto Nacional de las Mujeres., y 3. Reunión de trabajo en las oficinas de CONAVIM, sobre la solicitud de declaración de alerta de violencia de género contra las mujeres en el Municipio de Cajeme. Las 2 actividades excedentes, se realizaron en atención a la Convocatoria del INMUJERES.

Proceso: Fortalecer la transversalización de la perspectiva de género en la Administración Pública y en la Sociedad.

Índice de cumplimiento de eventos de capacitación realizados. Se impartieron 35 talleres de los 39 programados en el trimestre, debido a que 4 fueron cancelados por la Secretaría de Educación y Cultura con quien se tenían en agenda y se encontraban en Remodelación de las instalaciones. Se reprogramaron para el siguiente trimestre.

Índice de cumplimiento en los apoyos otorgados al programa de formación de capacitadoras de liderazgo femenino. No se tenían actividades programadas para el trimestre, sin embargo realizó una actividad dando cumplimiento anticipado a la meta, por los requerimientos para el seguimiento de la operación de las acciones del programa de formación de capacitadores.

Índice de cumplimiento en la prestación de los servicios de asistencia legal, psicológica y gestiones de apoyo. Se brindaron 579 servicios de asesoría legal, asistencia psicológica y gestiones de apoyo, de las 587 programadas, las 8 actividades que faltaron se debieron a que el personal psicológico de los Centros en los municipios de Nogales y Navjoa, estuvo incapacitado en el mes de abril, razón por la cual no se alcanzó a cumplir con la meta.

Proceso: Promoción y Difusión de la cultura de equidad de género.

Índice de cumplimiento de informes elaborados para la difusión mensual de actividades institucionales. Se realizaron 4 informes de los 3 que se tenían programados sobre la difusión de las actividades institucionales en los medios masivos de comunicación. La actividad que faltó se canceló por la veda electoral.

Proceso: Centros para el Desarrollo de las Mujeres con Perspectiva de género.

Índice de cumplimiento en la prestación de los servicios de asistencia legal, psicológica y trabajo social. Se brindaron 442 servicios de asesoría legal, asistencia psicológica y trabajo social de las 500 programadas. Las actividades faltantes se debieron a la disminución de la demanda del servicio.

Índice de cumplimiento de talleres de capacitación realizados. Se impartieron 143 talleres de los 82 programados en el trimestre, las actividades excedentes se realizaron en atención a las solicitudes recibidas, así como a la gestión realizada para promover la impartición de los mismos, en los municipios donde se cuenta con Centro de Desarrollo. (Empalme, Caborca, Ures, Villa Pesqueria y Etchojoa, Magdalena)



**Comisión Estatal para el Desarrollo de los Pueblos y
Comunidades Indígenas**

Sistema Estatal de Evaluación
Estado de Situación Financiera
Comisión Estatal para el Desarrollo de los Pueblos y Comunidades Indígenas
Al 30 de Junio de 2015
(PESOS)

ETCA-I-01

TRIMESTRE: SEGUNDO DE 2015

ACTIVO	2015	2014	PASIVO	2015	2014
Activo Circulante			Pasivo Circulante		
Efectivo y Equivalentes	3,290,628.07	1,876,542.32	Cuentas por Pagar a Corto Plazo	381,612.65	1,116,066.83
Derechos a Recibir Efectivo o Equivalentes	247,744.02	46,374.63	Documentos por Pagar a Corto Plazo		
Derechos a Recibir Bienes o Servicios	121,144.00	0.00	Porción a Corto Plazo de la Deuda Pública a Largo Plazo		
Inventarios			Títulos y Valores a Corto Plazo		
Almacenes			Pasivos Diferidos a Corto Plazo		
Estimación por Pérdida o Deterioro de Activos Circulantes			Fondos y Bienes de Terceros en Garantía y/o Administración a Corto Plazo		
Otros Activos Circulantes			Provisiones a Corto Plazo		
			Otros Pasivos a Corto Plazo		
<i>Total de Activos Circulantes</i>	<i>3,659,516.09</i>	<i>1,922,916.95</i>	<i>Total de Pasivos Circulantes</i>	<i>381,612.65</i>	<i>1,116,066.83</i>
Activo No Circulante			Pasivo No Circulante		
Inversiones Financieras a Largo Plazo			Cuentas por Pagar a Largo Plazo		
Derechos a Recibir Efectivo o Equivalentes a Largo Plazo			Documentos por Pagar a Largo Plazo		
Bienes Inmuebles, Infraestructura y Construcciones en Proceso			Deuda Pública a Largo Plazo		
			Pasivos Diferidos a Largo Plazo		
Bienes Muebles	2,569,112.12	2,849,916.34	Fondos y Bienes de Terceros en Garantía y/o en Administración a Largo Plazo		
Activos Intangibles	15,000.00		Provisiones a Largo Plazo	0.00	0.00
Depreciación, Deterioro y Amortización Acumulada de Bienes	-2,422,469.45	-1,691.60			
Activos Diferidos					
Estimación por Pérdida o Deterioro de Activos no Circulantes					
Otros Activos no Circulantes					
<i>Total de Activos No Circulantes</i>	<i>161,642.67</i>	<i>2,848,224.74</i>	<i>Total de Pasivos No Circulantes</i>	<i>0.00</i>	<i>0.00</i>
Total de Activos	3,821,158.76	4,771,141.69	Total de Pasivo	381,612.65	1,116,066.83
			Hacienda Pública/Patrimonio		
			Hacienda Pública/Patrimonio Contribuido		
			Aportaciones		
			Donaciones de Capital		
			Actualización de la Hacienda Pública/Patrimonio		
			Hacienda Pública/Patrimonio Generado		
			Resultados del Ejercicio (Ahorro/ Desahorro)	3,068,031.76	887,541.83
			Resultados de Ejercicios Anteriores	371,514.35	2,767,533.03
			Revalúos		
			Reservas		
			Rectificaciones de Resultados de Ejercicios Anteriores		
			Exceso o Insuficiencia en la Actualización de la Hacienda Pública/Patrimonio		
			Resultado por Posición Monetaria		
			Resultado por Tenencia de Activos no Monetarios		
			<i>Total Hacienda Pública/Patrimonio</i>	<i>3,439,546.11</i>	<i>3,655,074.86</i>
			Total de Pasivo y Hacienda Pública/Patrimonio	3,821,158.76	4,771,141.69

Bajo protesta de decir verdad declaramos que los Estados Financieros y sus Notas, son razonablemente correctos y son responsabilidad del emisor."

ING. JOSE LAMBERTO DIAZ NIEBLAS
 Coordinador General

LIC. GRISEL KARINA GAYTAN MORALES
 Encargada de despacho de Dir. Gral. de Admón.

Sistema Estatal de Evaluación
Estado de Actividades
Comision Estatal para el Desarrollo de los Pueblos y Comunidades Indigenas
Del 01 de Abril al 30 de Junio de 2015
(PESOS)

ETCA-I-01-A

TRIMESTRE: SEGUNDO DE 2015

	<u>2015</u>	<u>2014</u>
INGRESOS Y OTROS BENEFICIOS		
Ingresos de la Gestión:	<i>0.00</i>	<i>0.00</i>
Impuestos		
Cuotas y Aportaciones de Seguridad Social		
Contribuciones de Mejoras		
Derechos		
Productos de Tipo Corriente ¹		
Aprovechamientos de Tipo Corriente		
Ingresos por Venta de Bienes y Servicios		
Ingresos no Comprendidos en las Fracciones de la Ley de Ingresos Causados en Ejercicios Fiscales Anteriores Pendientes de Liquidación o Pago		
Participaciones, Aportaciones, Transferencias, Asignaciones, Subsidios y Otras Ayudas	14,671,328.13	5,157,434.80
Participaciones y Aportaciones		
Transferencia, Asignaciones, Subsidios y Otras Ayudas	14,671,328.13	5,157,434.80
Otros Ingresos y Beneficios	1,841.40	20,445.84
Ingresos Financieros		
Incremento por Variación de Inventarios		
Disminución del Exceso de Estimaciones por Pérdida o Deterioro u Obsolescencia		
Disminución del Exceso de Provisiones		
Otros Ingresos y Beneficios Varios	1,841.40	20,445.84
Total de Ingresos y Otros Beneficios	14,673,169.53	5,177,880.64
GASTOS Y OTRAS PÉRDIDAS		
Gastos de Funcionamiento	3,034,735.19	3,672,745.11
Servicios Personales	2,362,993.43	3,108,651.47
Materiales y Suministros	288,852.82	191,540.90
Servicios Generales	382,888.94	372,552.74
Transferencia, Asignaciones, Subsidios y Otras Ayudas	7,896,242.97	3,024,539.31
Transferencias Internas y Asignaciones al Sector Público		
Transferencias al Resto del Sector Público		
Subsidios y Subvenciones		
Ayudas Sociales	7,896,242.97	3,024,539.31
Pensiones y Jubilaciones		
Transferencias a Fideicomisos, Mandatos y Contratos Análogos		
Transferencias a la Seguridad Social		
Donativos		
Transferencias al Exterior		
Participaciones y Aportaciones		
Participaciones		
Aportaciones		
Convenios		
Intereses, Comisiones y Otros Gastos de la Deuda Pública		
Intereses de la Deuda Pública		
Comisiones de la Deuda Pública		
Gastos de la Deuda Pública		
Costo por Coberturas		
Apoyos Financieros		
Otros Gastos y Pérdidas Extraordinarias	7,684.05	507.48
Estimaciones, Depreciaciones, Deterioros, Obsolescencia y Amortizaciones	7,684.05	507.48
Provisiones		
Disminución de Inventarios		
Aumento por Insuficiencia de Estimaciones por Pérdida o Deterioro y Obsolescencia		
Aumento por Insuficiencia de Provisiones		
Otros Gastos		
Inversión Pública		
Inversión Pública no Capitalizable		
Total de Gastos y Otras Pérdidas	10,938,662.21	6,697,791.90
Resultados del Ejercicio (Ahorro/Desahorro)	3,734,507.32	-1,519,911.26

¹ No se incluyen: Utilidades e Intereses. Por regla de presentación se revelan como Ingresos Financieros.
Bajo protesta de decir verdad declaramos que los Estados Financieros y sus Notas, son razonablemente correctos y son responsabilidad del emisor."

ING. JOSE LAMBERTO DIAZ NIEBLAS
Coordinador General

LIC. GRISEL KARINA GAYTAN MORALES
Encargada de despacho de Dir. Gral. De Administración

Sistema Estatal de Evaluación
Flujo de Efectivo
Comision Estatal para el Desarrollo de los Pueblos y Comunidades Indigenas
al 30 de Junio de 2015
(PESOS)

ETCA-I-01-B

TRIMESTRE: SEGUNDO DE 2015

Concepto	<u>2015</u>	<u>2014</u>
Flujos de Efectivo de las Actividades de Operación		
Origen		
Impuestos	18,281,192.51	14,275,640.55
Cuotas y Aportaciones de Seguridad Social		
Contribuciones de mejoras		
Derechos		
Productos de Tipo Corriente		
Aprovechamientos de Tipo Corriente		
Ingresos por Venta de Bienes y Servicios		
Ingresos no Comprendidos en las Fracciones de la Ley de Ingresos Causados en Ejercicios		
Participaciones y Aportaciones		
Transferencias, Asignaciones y Subsidios y Otras Ayudas	18,281,192.51	14,275,640.55
Otros Orígenes de Operación		
Aplicación	15,120,697.90	12,664,850.31
Servicios Personales	4,859,778.81	5,540,619.22
Materiales y Suministros	408,248.58	179,166.48
Servicios Generales	683,997.93	447,794.05
Transferencias Internas y Asignaciones al Sector Público	9,168,672.58	6,497,270.56
Transferencias al resto del Sector Público		
Subsidios y Subvenciones		
Ayudas Sociales		
Pensiones y Jubilaciones		
Transferencias a Fideicomisos, Mandatos y Contratos Análogos		
Transferencias a la Seguridad Social		
Donativos		
Transferencias al Exterior		
Participaciones		
Aportaciones		
Convenios		
Otras Aplicaciones de Operación		
Flujos Netos de Efectivo por Actividades de Operación	3,160,494.61	1,610,790.24
Flujos de Efectivo de las Actividades de Inversión		
Origen		
Bienes Inmuebles, Infraestructura y Construcciones en Proceso		
Bienes Muebles		
Otros Orígenes de Inversión		
Aplicación		
Bienes Inmuebles, Infraestructura y Construcciones en Proceso		
Bienes Muebles		
Otras Aplicaciones de Inversión		
Flujos Netos de Efectivo por Actividades de Inversión		

Flujo de Efectivo de las Actividades de Financiamiento		
Origen		
Endeudamiento Neto	-4,579,079.72	-4,070,641.62
Interno		
Externo		
Otros Orígenes de Financiamiento	-4,579,079.72	-4,070,641.62
Aplicación		
Servicios de la Deuda	-3,779,770.37	-3,887,729.63
Interno		
Externo		
Otras Aplicaciones de Financiamiento	-3,779,770.37	-3,887,729.63
Flujos netos de Efectivo por Actividades de Financiamiento	-799,309.35	-182,911.99
Incremento/Disminución Neta en el Efectivo y Equivalentes al Efectivo	2,361,185.26	1,876,542.32
Efectivo y Equivalentes al Efectivo al Inicio del Ejercicio	929,442.81	
Efectivo y Equivalentes al Efectivo al Final del Ejercicio	3,290,628.07	1,876,542.32

Bajo protesta de decir verdad declaramos que los Estados Financieros y sus Notas, son razonablemente correctos y son responsabilidad del emisor."

ING. JOSE LAMBERTO DIAZ NIEBLAS
Coordinador General

LIC. GRISEL K. GAYTAN MORALES
Encargada de Despacho de la Dir. Gral. de
Admón.

Sistema Estatal de Evaluación
Estado de Variación en la Hacienda Pública
Comisión Estatal para el Desarrollo de los Pueblos y Comunidades Indígenas
al 30 de Junio de 2015
(PESOS)

ETCA-I-02

TRIMESTRE: SEGUNDO DE 2015

Concepto	Hacienda Pública / Patrimonio Contribuido	Hacienda Pública / Patrimonio Generado de Ejercicio Anteriores	Hacienda Pública / Patrimonio Generado del Ejercicio	Ajustes por Cambios de Valor	Total
Rectificaciones de Resultados de Ejercicios Anteriores					
Patrimonio Neto Inicial Ajustado del Ejercicio					
Aportaciones					
Donaciones de Capital					
Actualización de la Hacienda Pública/Patrimonio					
Variaciones de la Hacienda Pública / Patrimonio Neto del Ejercicio		2,767,533.03	887,541.83		3,655,074.86
Resultados del Ejercicio (Ahorro/Desahorro)			887,541.83		887,541.83
Resultados de Ejercicios Anteriores		2,767,533.03			2,767,533.03
Revalúos					
Reservas					
Hacienda Pública / Patrimonio Neto Final del Ejercicio 2014		2,767,533.03	887,541.83		3,655,074.86
Cambios en la Hacienda Pública / Patrimonio Neto del Ejercicio 2015					
Aportaciones					
Donaciones de Capital					
Actualización de la Hacienda Pública/Patrimonio					
Variaciones de la Hacienda Pública / Patrimonio Neto del Ejercicio		-2,396,018.68	2,180,489.93		-215,528.75
Resultados del Ejercicio (Ahorro/Desahorro)			2,180,489.93		2,180,489.93
Resultados de Ejercicios Anteriores		-2,396,018.68			-2,396,018.68
Revalúos					
Reservas					
Saldo Neto en la Hacienda Pública / Patrimonio 2015		371,514.35	3,068,031.76		3,439,546.11

Bajo protesta de decir verdad declaramos que los Estados Financieros y sus Notas, son razonablemente correctos y son responsabilidad del emisor."

ING. JOSE LAMBERTO DIAZ NIEBLAS
Coordinador General

LIC. GRISEL K. GAYTAN MORALES
Encargada de Despacho de la Dir. Gral. de Admón.

Sistema Estatal de Evaluación
Estado de Cambios en la Situación Financiera
Comisión Estatal para el Desarrollo de los Pueblos y Comunidades Indígenas
al 30 de Junio de 2015
(PESOS)

ETCA-I-03

TRIMESTRE: SEGUNDO DE 2015

	<u>Origen</u> <u>(2015 - 2014)</u>	<u>Aplicación</u>
Activo	949,982.93	
Activo Circulante	-	+
Efectivo y Equivalentes		1,414,085.75
Derechos a Recibir Efectivo o Equivalentes		201,369.39
Derechos a Recibir Bienes o Servicios		121,144.00
Inventario		
Almacenes		
Estimación por Pérdida o Deterioro de Activos Circulantes		
Otros Activos Circulantes		
Activo No Circulante		
Inversiones Financieras a Largo Plazo		
Derechos a Recibir Efectivo o Equivalentes a Largo Plazo		
Bienes Inmuebles, Infraestructura y Construcciones en Proceso		
Bienes Muebles	280,804.22	
Activos Intangibles		15,000.00
Depreciación, Deterioro y Amortización Acumulada de Bienes	2,420,777.85	
Activos Diferidos		
Estimación por Pérdida o Deterioro de Activos no Circulantes		
Otros Activos no Circulantes		
Pasivo	<u>(2014 - 2015)</u>	
Pasivo Circulante	+	-
Cuentas por Pagar a Corto Plazo		734,454.18
Documentos por Pagar a Corto Plazo		
Porción a Corto Plazo de la Deuda Pública a Largo Plazo		
Títulos y Valores a Corto Plazo		
Pasivos Diferidos a Corto Plazo		
Fondos y Bienes de Terceros en Garantía y/o Administración a Corto Plazo		
Provisiones a Corto Plazo		
Otros Pasivos a Corto Plazo		
Pasivo No Circulante		
Cuentas por Pagar a Largo Plazo		
Documentos por Pagar a Largo Plazo		
Deuda Pública a Largo Plazo		
Pasivos Diferidos a Largo Plazo		
Fondos y Bienes de Terceros en Garantía y/o en Administración a Largo Plazo		
Provisiones a Largo Plazo		
HACIENDA PUBLICA/PATRIMONIO	<u>(2014 - 2015)</u>	
Hacienda Pública/Patrimonio Contribuido	+	-
Aportaciones		
Donaciones de Capital		
Actualización de la Hacienda Pública/Patrimonio		
Hacienda Pública/Patrimonio Generado		
Resultados del Ejercicio (Ahorro/ Desahorro)	2,180,489.93	
Resultados de Ejercicios Anteriores		2,396,018.68
Revalúos		
Reservas		
Rectificaciones de Resultados de Ejercicios Anteriores		
Excesos o Insuficiencia en la Actualización de la Hacienda Pública/Patrimonio		949,982.93
Resultado por Posición Monetaria		
Resultado por Tenencia de Activos no Monetarios		

Bajo protesta de decir verdad declaramos que los Estados Financieros y sus Notas, son razonablemente correctos y son responsabilidad del emisor."

ING. JOSE LAMBERTO DIAZ NIEBLAS
Coordinador General

LIC. GRISEL K. GAYTAN MORALES
Encargada de Desapacho de la Dir. Gral. de
Admón.

Sistema Estatal de Evaluación
Comisión Estatal para el Desarrollo de los Pueblos y Comunidades Indígenas
Informe sobre Pasivos Contingentes
Del 01 de de Abril al 30 de Junio del 2015
(PESOS)

TRIMESTRE: SEGUNDO DEL 2015

Hermosillo, Sonora a 30 de Junio de 2015

En congruencia a lo establecido en el Plan Estatal de Desarrollo 2009-2015, esta Comisión tiene por objeto: identificar, diseñar, promover y concertar, programas, proyectos, estrategias y acciones para el desarrollo integral sustentable de los pueblos y comunidades indígenas asentados en el Estado de Sonora. Conscientes de ello y con el propósito de lograr un mejor desempeño a través de la especialización de sus empleados, a principios del año 2010 este Organismo inició un proceso de sustitución de personal, lográndose la conciliación en algunos de los casos y subsistiendo a la fecha tres demandas laborales ante la H. Junta de Conciliación y Arbitraje, sin omitir, que en todo momento hemos buscado la suficiencia presupuestal para lograr una negociación.

Es importante señalar que anteriormente la Comisión enfrentaba 4 (cuatro) demandas, sin embargo, el pasado 4 de junio del 2014, la H. Junta de Conciliación y Arbitraje emitió orden de embargo dentro del expediente 2483/2010 por la cantidad \$ 848,783.33 (Son.- Ochocientos cuarenta y ocho mil setecientos ochenta y tres pesos 33/100 m.n.). Cantidad que fue negociada gracias a la conciliación que realizó la autoridad en la materia, por un importe de \$800,000.00 (son.- ochocientos mil pesos 00/100 m.n.) lográndose que el trabajador otorgara su desistimiento a favor de cedis. Ordenándose archivar el mismo como asunto total y definitivamente concluido.

En los tres diversos expedientes, con el propósito de conceder tiempo a esta Entidad para la obtención de recursos, se han promovido diversos recursos de Amparo, por lo que la cuenta bancaria de esta Comisión ha sido embargada en tres ocasiones por concepto de subsistencia a favor del trabajador, siendo inminente en lo sucesivo, la ejecución forzosa por la totalidad de cada uno los laudos, que al 30 de Junio de 2015 ascendía a **\$ 6, 276,654.13 (Son.- Seis millones doscientos setenta y seis mil seiscientos cincuenta y cuatro pesos 13/100 M.N.)** de los cuales \$ 1, 682,896.13 (Son.- Un millón seiscientos ochenta y dos mil ochocientos noventa y seis pesos 13/100 M.N.) se enterarán al ISSSTESON.

Es importante precisar, que derivado de la interposición de amparos ha sido necesario garantizar a los actores su subsistencia es así como el 15 de abril de 2015 se entregó la cantidad de \$64,779.30 (Son.- Sesenta y cuatro mil setecientos setenta y nueve pesos 30 /100 M.N.) al trabajador dentro del expediente 2743/2010 (3 meses); asimismo, el 7 de julio de 2015 se entregó la cantidad de \$ 127,800.00 (Son.- Ciento veintisiete mil ochocientos pesos 00/100 M.N.) al trabajador en el expediente 2608/2010 (6 meses)

Dichos montos continuaran su actualización hasta el momento en que sean liquidados y se cumpla con el mandamiento ordenado, actuaciones legales que seguramente trastornarán a la institución congelándole las cuentas bancarias, como ya sucedió, hasta la total satisfacción del monto demandado, como lo hacen con cualquier empresa, sin soslayar el efecto mediático que desenvolvería este tipo de acciones.

ING. JOSE LAMBERTO DIAZ NIEBLAS
Coordinador General

LIC. GRISEL KARINA GAYTAN MORALES
Encargada de despacho de Dir. Gral. De Admón.

**Sistema Estatal de Evaluación
Notas a los Estados Financieros
Comisión Estatal para el Desarrollo de los Pueblos y Comunidades Indígenas
al 30 de Junio de 2015
(PESOS)**

TRIMESTRE: SEGUNDO DE 2015

El Organismo prepara y presenta sus estados financieros con base en los principios de contabilidad gubernamentales aplicables a entidades públicas y ajustándose a los nuevos lineamientos establecidos por el Consejo Nacional de Armonización Contable (CONAC). A continuación se describen las principales políticas contables aplicables al Organismo:

- a) Las operaciones son registradas presupuestalmente de acuerdo a las bases y conceptos establecidos por la Ley de Ingresos y Presupuesto de Ingresos del Estado (Ley de Ingresos) y por el Decreto del Presupuesto de Egresos del Gobierno del Estado de Sonora; asimismo dichas operaciones son registradas contablemente con base en los principios de contabilidad gubernamental y ajustándose a los nuevos lineamientos establecidos por el Consejo Nacional de Armonización Contable (CONAC).
- b) Los ingresos se registran al conocerse su importe por recibir cuando se refiere a participaciones estatales y al recibirse en efectivo tratándose de los demás conceptos señalados en la Ley de Ingresos.
- c) Los egresos se registran según las cantidades de efectivo que se afecten al momento en que se consideren realizados contablemente. De acuerdo al sistema de contabilidad gubernamental, la afectación al presupuesto de egresos se realiza hasta el momento de pago y al cierre de mes en que se efectúa la creación de pasivos.

**Sistema Estatal de Evaluación
Notas a los Estados Financieros
Comisión Estatal para el Desarrollo de los Pueblos y Comunidades Indígenas
al 30 de Junio de 2015
(PESOS) TRIMESTRE: SEGUNDO DE 2015**

EFFECTIVO Y EQUIVALENTES DE EFFECTIVO

Al 30 de Junio del 2015 el rubro de efectivo y equivalentes de efectivo se encontraba integrado de la siguiente manera:

BANCOS		
Banco HSBC Cta.No. 4033774456		\$ 3,284,017.72
Banco HSBC Cta. No. 4027993328		\$ 351.99
Banco HSBC Cta. No. 4033774449		\$ 1,258.36
	TOTAL	\$ 3,285,628.07

CUENTAS Y DOCUMENTOS POR COBRAR

Al 30 de Junio del 2015 las cuentas por cobrar se integraban de la siguiente manera:

DEUDORES DIVERSOS		\$ 241,254.18
MARTHA LOURDES ROSAS ROSAS	\$ 14.38	
RECURSOS HUMANOS / SECRETARIA DE HACIENDA	\$ 241,239.80	
CONTRIBUCIONES POR RECUPERAR		\$ 6,489.84
SUBSIDIO PARA EL EMPLEO	\$ 6,489.84	
DERECHOS A RECIBIR BIENES O SERVICIOS		\$ 121,144.00
ANTICIPO A PROVEEDORES POR PRESTACION DE SERV. C.P	\$ 121,144.00	
	TOTAL	\$ 368,888.02

BIENES INMUEBLES Y MUEBLES (ACTIVOS FIJOS)

Al 30 de Junio del 2015 no se cuenta con Bienes Inmuebles, sólo Bienes Muebles como a continuación se relaciona:

Mobiliario y Equipo de Administración u Oficina	\$ 826,783.72
Mobiliario y Equipo Educativo y Recreativo	\$ 10,428.40
Equipo de Transporte	\$ 1,731,900.00
Depreciaciones Acumuladas	\$ (2,422,469.45)
SOFTWARE	\$ 15,000.00
Total	\$ 161,642.67

Se realizó la depreciación acumulada del activo, registrando en la cuenta de resultado de ejercicios anteriores la depreciación correspondiente al periodo fecha de adquisición - 31 de Diciembre del

**Sistema Estatal de Evaluación
Notas a los Estados Financieros
Comisión Estatal para el Desarrollo de los Pueblos y Comunidades Indígenas
al 30 de Junio de 2015
(PESOS) TRIMESTRE: SEGUNDO DE 2015**

2013; y al gasto contable la depreciación correspondiente al ejercicio 2014, como se detalla a continuación:

CUENTA CONTABLE	NOMBRE CUENTA	DEBE	HABER
3220-0010-00000-000	RESULTADO EJERCICIOS ANTERIORES	\$ 2,327,407.63	
1261-0000-00000-000	DEPRECIACION ACUMULADA		\$ 2,327,407.63
5514-2000-51101-000	MOBILIARIO DE ADMINISTRACION	\$ 76,987.16	
1261-0000-00000-000	DEPRECIACION ACUMULADA		\$ 76,987.16

Lo Anterior para dar cumplimiento a los lineamientos que establece el Consejo Nacional de Armonización Contable (CONAC) con respecto de la Depreciación respectiva.

CUENTAS POR PAGAR A CORTO PLAZO O PASIVOS CIRCULANTE

Al 30 de Junio del 2015 las cuentas y documentos por pagar se integran de la siguiente manera:

PROVEEDORES POR PAGAR A C.P.		\$ 152,641.65
RETENCIONES Y CONTRIBUCIONES POR PAGAR		
IMPUESTOS RETENIDOS		\$ 33,256.32
RETENCIONES DE I.S.R. POR SUELDOS	\$ 30,199.37	
RETENCIONES DE I.S.R. POR ARRENDAMIENTO	\$ 3,058.59	
RETENCIONES DE I.S.R. POR HONORARIOS SERV. PROF.	\$ (1.64)	
OTRAS RETENCIONES		\$ 128,273.00
RETENCION SINDICATO S.U.T.S.P.E.S.	\$ 95,451.39	
OTRAS RETENCIONES	\$ 7,569.43	
RETENCIONES SINDICATO S.D.I.G.T.E.S.	\$ 10,704.78	
CREDIAMIGO	\$ 14,547.40	
OTRAS CUENTAS POR PAGAR A C.P.		\$ 67,441.68
ACREEDORES DIVERSOS	\$ 8,441.44	
ADEUDOS DE EJERCICIOS FISCALES ANTERIORES	\$ 59,000.24	
	Total	\$ 381,612.65

Cabe hacer la aclaración que el Organismo dejó sin provisionar los siguientes pasivos por disminución presupuestal de las siguientes partidas y montos, ya que queda pendiente su autorización de pago en el ejercicio posterior:

**Sistema Estatal de Evaluación
Notas a los Estados Financieros
Comisión Estatal para el Desarrollo de los Pueblos y Comunidades Indígenas
al 30 de Junio de 2015
(PESOS)**

TRIMESTRE: SEGUNDO DE 2015

CONCEPTO	TOTAL
BECAS	\$ 5,508,057.00
COTEDES	\$ 2,216,966.00
PIOLITA	\$ 193,000.00
OFICINA GOBERNADORES MAYOS (Navojoa y	\$ 130,000.00
APOYOS AYUDAS SOCIALES	\$ 555,000.00
TOTAL MENSUAL	\$ 8,603,023.00

Existe una CONTINGENCIA LABORAL misma cuya etapa procesal está por concluir, donde dicho adeudo estimado a esta fecha asciende a la cantidad de : \$ 6, 276,654.13 (Son.- Seis millones doscientos setenta y seis mil seiscientos cincuenta y cuatro pesos 13/100 M.N.). La cual se ha hecho diversas gestiones en el ámbito de ampliación presupuestal ante la Secretaria de Hacienda, estando en proceso la autorización a efectos de enfrentar dicho adeudo.

PATRIMONIO CONTRIBUIDO

Durante el ejercicio del 2014, el Organismo registró las depreciaciones acumuladas del activo fijo, afectado la cuenta patrimonial (cargo) a la cuenta de Resultados de Ejercicios Anteriores. En referencia de la obligatoriedad de comenzar a Depreciar los Bienes muebles a partir del ejercicio 2013, según los lineamientos establecidos por el Consejo Nacional de Armonización Contable (CONAC) y que en su momento fueron considerados como una erogación del ejercicio. Para quedar los saldos al 31 de Diciembre de 2014 como a continuación se detalla:

PATRIMONIO CONTRIBUIDO		\$ -
APORTACIONES	\$ -	
PATRIMONIO GENERADO		\$ 159,321.18
RESULTADO DE EJERCICIOS ANTERIORES	\$ 159,321.18	
RESULTADO DEL EJERCICIO (Utilidad o Pérdida)		\$ 214,593.17
TOTAL PATRIMONIO CONTRIBUIDO AL 31-DIC.-2014		\$ 373,914.35

ING. JOSE LAMBERTO DIAZ NIEBLAS
Coordinador General

LIC. GRISEL KARINA GAYTAN MORALES
Encargada de despacho de Dir. Gral. de
Admón.

Sistema Estatal de Evaluación
Estado Analítico del Activo

ETCA-I-06

Comisión Estatal para el Desarrollo de los Pueblos y Comunidades Indígenas

Del 01 de Abril al 30 de Junio de 2015

TRIMESTRE: SEGUNDO DE 2015

(PESOS)

Concepto	Saldo Inicial 1	Cargos del Periodo 2	Abonos del Periodo 3	Saldo Final 4 (1+2-3)	Variación del Periodo (4-1)
ACTIVO	734,351.06	27,585,276.60	24,506,152.95	3,813,474.71	3,079,123.65
Activo Circulante	565,024.34	27,585,276.60	24,490,784.85	3,659,516.09	3,094,491.75
Efectivo y Equivalentes	257,844.59	12,568,333.79	9,535,550.31	3,290,628.07	3,032,783.48
Derechos a Recibir Efectivo o Equivalentes	307,179.75	14,895,798.81	14,955,234.54	247,744.02	-59,435.73
Derechos a Recibir Bienes o Servicios	0.00	121,144.00	0.00	121,144.00	121,144.00
Inventarios					
Almacenes					
Estimación por Pérdida o Deterioro de Activos Circulantes					
Otros Activos Circulantes					
Activo No Circulante	169,326.72	0.00	15,368.10	153,958.62	-15,368.10
Inversiones Financieras a Largo Plazo					
Derechos a Recibir Efectivo o Equivalentes a Largo Plazo					
Bienes Inmuebles, Infraestructura y Construcciones en Proceso					
Bienes Muebles	2,569,112.12	0.00	7,684.05	2,561,428.07	-7,684.05
Activos Intangibles	15,000.00	0.00	0.00	15,000.00	0.00
Depreciación, Deterioro y Amortización Acumulada de Bienes	-2,414,785.40	0.00	7,684.05	-2,422,469.45	-7,684.05
Activos Diferidos					
Estimación por Pérdida o Deterioro de Activos no Circulantes					
Otros Activos no Circulantes					

Bajo protesta de decir verdad declaramos que los Estados Financieros y sus Notas, son razonablemente correctos y son responsabilidad del emisor."

ING. JOSE LAMBERTO DIAZ NIEBLAS
Coordinador General

LIC. GRISEL K. GAYTAN MORALES
Encargada de Despacho de la Dir. Gral. de
Admón.

Sistema Estatal de Evaluación
Estado Analítico de la Deuda y Otros Pasivos
Comisión Estatal para el Desarrollo de los Pueblos y Comunidades Indígenas
Del 1 de Abril al 30 de Junio de 2015
(PESOS)

ETCA-I-07

TRIMESTRE: SEGUNDO DE 2015

DENOMINACIÓN DE LAS DEUDAS	MONEDA DE CONTRATACIÓN	INSTITUCIÓN O PAÍS ACREEDOR	SALDO INICIAL DEL PERIODO	SALDO FINAL DEL PERIODO
DEUDA PÚBLICA				
Corto Plazo				
Deuda Interna			0.00	0.00
Instituciones de Crédito				
Títulos y Valores				
Arrendamientos Financieros				
Deuda Externa			0.00	0.00
Organismos Financieros Internacionales				
Deuda Bilateral				
Títulos y Valores				
Arrendamientos Financieros				
<i>Subtotal Corto Plazo</i>				
Largo Plazo				
Deuda Interna			0.00	0.00
Instituciones de Crédito				
Títulos y Valores				
Arrendamientos Financieros				
Deuda Externa			0.00	0.00
Organismos Financieros Internacionales				
Deuda Bilateral				
Títulos y Valores				
Arrendamientos Financieros				
<i>Subtotal Largo Plazo</i>			0.00	0.00
Otros Pasivos			1,029,312.27	381,612.65
Total Deuda y Otros Pasivos			1,029,312.27	381,612.65

Bajo protesta de decir verdad declaramos que los Estados Financieros y sus Notas, son razonablemente correctos y son responsabilidad del emisor."

ING. JOSE LAMBERTO DIAZ NIEBLAS
Coordinador General

LIC. GRISEL K. GAYTAN MORALES
Encargada de Desapacho de la Dir. Gral. de
Admón.

Sistema Estatal de Evaluación

Estado Analítico de Ingresos

ETCA-II-08

Comisión Estatal para el Desarrollo de los Pueblos y Comunidades Indígenas

del 1 de Abril al 30 de Junio de 2015

(PESOS)

TRIMESTRE: SEGUNDO DE 2015

Rubros de los Ingresos	Ingresos Estimado Original Anual (1)	Ampliaciones y Reducciones (+ ó -) (2)	Ingresos Modificado Anual (3= 1 +2)	Ingresos Devengado Anual (4)	Ingresos Recaudado Anual (5)	Ingresos Devengado Trimestral (6)	Ingresos Recaudado Trimestral (7)	Variación Vs Original (8= 5 - 1)	% de Avance Anual (9= 5/1)
Saldo Inicial Caja y Bancos									
1 Impuestos									
2 Cuotas y Aportaciones de Seguridad Social									
3 Contribuciones de Mejoras									
4 Derechos									
5 Productos									
Corriente									
Capital									
6 Aprovechamientos									
Corriente									
Capital									
7 Ingresos por Ventas de Bienes y Servicios									
8 Participaciones y Aportaciones									
9 Transferencias, Asignaciones, Subsidios y Otras Ayudas FEDERALES									
Transferencias, Asignaciones, Subsidios y Otras Ayudas ESTATALES	31,240,334.00	103,401.03	31,343,735.03	18,281,192.51	18,281,192.51	14,671,328.13	14,671,328.13	-12,959,141.49	58.52%
10 Ingresos Derivados de Financiamientos									
Total	31,240,334.00	103,401.03	31,343,735.03	18,281,192.51	18,281,192.51	14,671,328.13	14,671,328.13	-12,959,141.49	58.52%
						Ingresos Excedentes 1			

Rubros de los Ingresos	Ingresos Estimado Original Anual (1)	Ampliaciones y Reducciones (+ ó -) (2)	Ingresos Modificado Anual (3= 1 +2)	Ingresos Devengado Anual (4)	Ingresos Recaudado Anual (5)	Ingresos Devengado Trimestral (6)	Ingresos Recaudado Trimestral (7)	Variación Vs Original (8= 5 - 1)	% de Avance Anual (9= 5/1)
Ingresos del Gobierno									
Impuesto									
Contribuciones de Mejoras									
Derechos									
Productos									
Corriente									
Capital									
Aprovechamientos									
Corriente									
Capital									
Participaciones y Aportaciones									
Transferencias, Asignaciones, Subsidios y Otras Ayudas									
Ingresos de Organismos y Empresas									
Cuotas y aportaciones de Seguridad Social									
Ingresos por ventas de Bienes y Servicios									
Transferencias, Asignaciones, Subsidios y Otras Ayudas, FEDERALES									
Transferencias, Asignaciones, Subsidios y Otras Ayudas, ESTATALES	31,240,334.00	103,401.03	31,343,735.03	18,281,192.51	18,281,192.51	14,671,328.13	14,671,328.13	-12,959,141.49	58.52%
Ingresos derivados de Financiamiento									
Ingresos Derivados de Financiamientos									
Total	31,240,334.00	103,401.03	31,343,735.03	18,281,192.51	18,281,192.51	14,671,328.13	14,671,328.13	-12,959,141.49	58.52%
Bajo protesta de decir verdad declaramos que los Estados Financieros y sus Notas, son razonablemente correctos y son responsabilidad del emisor."					Ingresos Excedentes 1				

Sistema Estatal de Evaluación
Conciliación entre los Ingresos Presupuestarios y Contables
Comisión Estatal para el Desarrollo de los Pueblos y Comunidades Indígenas
al 30 de Junio de 2015
(PESOS)

ETCA-II-08-A

TRIMESTRE: SEGUNDO DE 2015

1. Ingresos Presupuestarios		18,281,192.51
(MAS)		
2. Ingresos contables no presupuestarios		75,546.90
Incremento por variación de inventarios	0.00	
Disminución del exceso de estimaciones por pérdida o deterioro u obsolescencia	0.00	
Disminución del exceso de provisiones	0.00	
Otros Ingresos y beneficios varios	0.00	
Otros Ingresos contables no presupuestarios	75,546.90	
(MENOS)		
3. Ingresos presupuestarios no contables		0.00
Productos de capital	0.00	
Aprovechamientos de capital	0.00	
Ingresos derivados de financiamientos	0.00	
Otros Ingresos presupuestarios no contables	0.00	
4. Ingresos Contables (4= 1 + 2 - 3)		\$ 18,356,739.41

Bajo protesta de decir verdad declaramos que los Estados Financieros y sus Notas, son razonablemente correctos y son responsabilidad del emisor."

ING. JOSE LAMBERTO DIAZ NIEBLAS
 Coordinador General

LIC. GRISEL KARINA GAYTAN MORALES
 Encargada de despacho de Dir. Gral. de Admón.

Sistema Estatal de Evaluación
Estado Analítico del Ejercicio Presupuesto de Egresos
Clasificación por Objeto del Gasto (Capítulo y Concepto)
Comision Estatal para el Desarrollo de los Pueblos y Comunidades Indígenas
Del 1 de abril al 30 de Junio de 2015
(PESOS)

ETCA-II-09

TRIMESTRE: SEGUNDO DE 2015

Ejercicio del Presupuesto	Egresos Aprobado Anual	Ampliaciones/ (Reducciones)	Egresos Modificado Anual	Egresos Devengado Anual	Egresos Pagado Anual	Egresos Devengado Trimestral	Egresos Pagado Trimestral	Subejercicio	% Avance Anual
Capítulo del Gasto	(1)	(2)	(3=1+2)	(4)	(5)	(6)	(7)	(8 = 3 - 4)	(9= 4/3)
1000 Servicios Personales	9,740,334.00	168,180.33	9,908,514.33	4,859,778.81	4,859,778.81	2,362,993.43	2,362,993.43	5,048,735.52	49.05%
2000 Materiales y Suministros	1,000,000.00	47,399.08	1,047,399.08	450,524.18	408,248.58	288,852.82	302,303.12	596,874.90	43.01%
3000 Servicios Generales	1,680,000.00	-47,399.08	1,632,600.92	729,916.98	683,997.93	382,888.94	456,526.45	902,683.94	44.71%
4000 Transferencias, Asignaciones, Subsidios y Otras Ayudas	18,820,000.00	-64,779.30	18,755,220.70	9,233,119.58	9,168,672.58	7,896,242.97	8,059,541.71	9,522,101.12	49.23%
5000 Bienes Muebles, Inmuebles e Intangibles	0.00	0.00	0.00	0.00	0.00	0.00	0.00	0.00	0.00%
6000 Inversión Pública	0.00	511,673.00	511,673.00	0.00	0.00	0.00	0.00	511,673.00	0.00%
7000 Inversiones Financieros y Otras Provisiones	0.00	0.00	0.00	0.00	0.00	0.00	0.00	0.00	0.00%
8000 Participaciones y Aportaciones	0.00	0.00	0.00	0.00	0.00	0.00	0.00	0.00	0.00%
9000 Deuda Pública	0.00	0.00	0.00	0.00	0.00	0.00	0.00	0.00	0.00%
Total del Gasto	31,240,334.00	615,074.03	31,855,408.03	15,273,339.55	15,120,697.90	10,930,978.16	11,181,364.71	16,582,068.48	47.95%

Bajo protesta de decir verdad declaramos que los Estados Financieros y sus Notas, son razonablemente correctos y son responsabilidad del emisor."

ING. JOSE LAMBERTO DIAZ NIEBLAS
 Coordinador General

LIC. GRISEL KARINA GAYTAN MORALES
 Encargada de despacho de Dir. Gral. de Admón.

Sistema Estatal de Evaluación
Estado Analítico del Ejercicio Presupuesto de Egresos
Por Partida del Gasto

ETCA-II-09-A

Comisión Estatal para el Desarrollo de los Pueblos y Comunidades Indígenas
del 1 de Abril al 30 de Junio de 2015

TRIMESTRE: SEGUNDO DE 2015

(PESOS)

Ejercicio del Presupuesto		Egresos Aprobado Anual	Ampliaciones/ (Reducciones)	Egresos Modificado Anual (3=1+2)	Egresos Devengado Anual (4)	Egresos Pagado Anual (5)	Egresos Devengado Trimestral (6)	Egresos Pagado Trimestral (7)	Subejercicio (8 = 3 - 4)	% Avance Anual (9= 4/3)
Partida/Descripción		(1)	(2)	(3=1+2)	(4)	(5)	(6)	(7)	(8 = 3 - 4)	(9= 4/3)
1000	Servicios personales	9,740,334.00	168,180.33	9,908,514.33	4,859,778.81	4,859,778.81	2,362,993.43	2,362,993.43	5,048,735.52	49.05%
1100	Remuneraciones al personal de carácter permanente	5,478,609.88	0.00	5,478,609.88	2,733,788.94	2,733,788.94	1,369,582.95	1,369,582.95	2,744,820.94	49.90%
113	Sueldo base al personal permanente	5,478,609.88	0.00	5,478,609.88	2,733,788.94	2,733,788.94	1,369,582.95	1,369,582.95	2,744,820.94	49.90%
11301	Sueldos	5,076,597.36	0.00	5,076,597.36	2,557,295.64	2,557,295.64	1,281,336.30	1,281,336.30	2,519,301.72	50.37%
11306	Riesgo laboral	402,012.52	0.00	402,012.52	176,493.30	176,493.30	88,246.65	88,246.65	225,519.22	43.90%
1300	Remuneraciones adicionales y especiales	1,321,944.77	0.00	1,321,944.77	508,603.98	508,603.98	195,112.09	195,112.09	813,340.79	38.47%
131	Primas por años de servicios efectivos prestados	243,394.56	0.00	243,394.56	134,100.73	134,100.73	73,252.09	73,252.09	109,293.83	55.10%
13101	Primas y acreditaciones por años de servicio efectivos prestados al personal	243,394.56	0.00	243,394.56	134,100.73	134,100.73	73,252.09	73,252.09	109,293.83	55.10%
132	Primas de vacaciones, dominical y gratificación de fin de año	591,110.21	0.00	591,110.21	130,783.25	130,783.25	0.00	0.00	460,326.96	22.13%
13202	Gratificación por fin de año	591,110.21	0.00	591,110.21	130,783.25	130,783.25	0.00	0.00	460,326.96	22.13%
134	Compensaciones	487,440.00	0.00	487,440.00	243,720.00	243,720.00	121,860.00	121,860.00	243,720.00	50.00%
13403	Estímulos al personal de confianza	487,440.00	0.00	487,440.00	243,720.00	243,720.00	121,860.00	121,860.00	243,720.00	50.00%
1400	Seguridad Social	2,078,850.96	0.00	2,078,850.96	1,022,061.96	1,022,061.96	514,099.71	514,099.71	1,056,789.00	49.16%
141	Aportaciones de Seguridad Social	815,401.92	0.00	815,401.92	401,156.12	401,156.12	201,735.38	201,735.38	414,245.80	49.20%
14101	Aportaciones al ISSSTESON	499,505.52	0.00	499,505.52	245,475.54	245,475.54	123,493.41	123,493.41	254,029.98	49.14%
14102	Aportacion seguro de Vida al ISSSTESON	64.80	0.00	64.80	32.40	32.40	16.20	16.20	32.40	50.00%
14103	Aportacion seguro de retiro al ISSSTESON	1,036.80	0.00	1,036.80	515.16	515.16	259.20	259.20	521.64	49.69%
14104	Asignacion para prestamo corto plazo	29,380.32	0.00	29,380.32	14,438.54	14,438.54	7,263.71	7,263.71	14,941.78	49.14%
14106	Otras prestaciones de Seguridad social	256,034.16	0.00	256,034.16	126,255.94	126,255.94	63,439.15	63,439.15	129,778.22	49.31%
14110	Asignacion para prestamo prendario	29,380.32	0.00	29,380.32	14,438.54	14,438.54	7,263.71	7,263.71	14,941.78	49.14%
142	Aportaciones a Fondos de vivienda	235,059.12	0.00	235,059.12	115,516.85	115,516.85	58,114.07	58,114.07	119,542.27	49.14%
14201	Aportaciones al FOVISSSTE	235,059.12	0.00	235,059.12	115,516.85	115,516.85	58,114.07	58,114.07	119,542.27	49.14%
143	Aportaciones al Sistema para el Retiro	1,028,389.92	0.00	1,028,389.92	505,388.99	505,388.99	254,250.26	254,250.26	523,000.93	49.14%
14303	Pagas por defunciones, pensiones y jubilaciones	1,028,389.92	0.00	1,028,389.92	505,388.99	505,388.99	254,250.26	254,250.26	523,000.93	49.14%
1500	Otras prestaciones sociales y economicas	569,182.95	150,660.33	719,843.28	443,326.44	443,326.44	211,228.76	211,228.76	276,516.84	61.59%
152	Indemnizaciones	0.00	64,779.30	64,779.30	64,779.30	64,779.30	64,779.30	64,779.30	0.00	100.00%
15202	Pago de liquidaciones	0.00	64,779.30	64,779.30	64,779.30	64,779.30	64,779.30	64,779.30	0.00	100.00%
154	Prestaciones contractuales	487,200.00	85,881.03	573,081.03	326,721.03	326,721.03	129,890.00	129,890.00	246,360.00	57.01%
15404	Dias economicos y de descanso obligatorios no distrutados	0.00	59,616.88	59,616.88	59,616.88	59,616.88	0.00	0.00	0.00	100.00%
15409	Bono para despena	214,500.00	0.00	214,500.00	107,250.00	107,250.00	53,625.00	53,625.00	107,250.00	50.00%
15413	Ayuda para guardería a madres trabajadoras	54,300.00	0.00	54,300.00	24,390.00	24,390.00	11,505.00	11,505.00	29,910.00	44.92%

Sistema Estatal de Evaluación
Estado Analítico del Ejercicio Presupuesto de Egresos
Por Partida del Gasto

ETCA-II-09-A

Comisión Estatal para el Desarrollo de los Pueblos y Comunidades Indígenas
del 1 de Abril al 30 de Junio de 2015

TRIMESTRE: SEGUNDO DE 2015

(PESOS)

Ejercicio del Presupuesto		Egresos Aprobado Anual	Ampliaciones/ (Reducciones)	Egresos Modificado Anual	Egresos Devengado Anual	Egresos Pagado Anual	Egresos Devengado Trimestral	Egresos Pagado Trimestral	Subejercicio	% Avance Anual
Partida/Descripción		(1)	(2)	(3=1+2)	(4)	(5)	(6)	(7)	(8 = 3 - 4)	(9= 4/3)
15417	Apoyo para desarrollo y capacitación	83,160.00	0.00	83,160.00	41,580.00	41,580.00	20,790.00	20,790.00	41,580.00	50.00%
15418	Compensacion especifica a personal de base	0.00	16,104.15	16,104.15	16,104.15	16,104.15	0.00	0.00	0.00	100.00%
15419	Ayuda para servicio de transporte	99,960.00	0.00	99,960.00	49,980.00	49,980.00	24,990.00	24,990.00	49,980.00	50.00%
15421	Bono dia de madres	0.00	7,760.00	7,760.00	7,760.00	7,760.00	7,760.00	7,760.00	0.00	100.00%
15424	Bono dia del padre	0.00	2,400.00	2,400.00	2,400.00	2,400.00	2,400.00	2,400.00	0.00	100.00%
15425	Apoyo para compra de material de construccion	35,280.00	0.00	35,280.00	17,640.00	17,640.00	8,820.00	8,820.00	17,640.00	50.00%
159	Otras prestaciones sociales y economicas	81,982.95	0.00	81,982.95	51,826.11	51,826.11	16,559.46	16,559.46	30,156.84	63.22%
15901	Otras prestaciones	81,982.95	0.00	81,982.95	51,826.11	51,826.11	16,559.46	16,559.46	30,156.84	63.22%
1700	Pagos de estímulos a servidores publicos	291,745.44	17,520.00	309,265.44	151,997.49	151,997.49	72,969.92	72,969.92	157,267.95	49.15%
171	Estímulos	291,745.44	17,520.00	309,265.44	151,997.49	151,997.49	72,969.92	72,969.92	157,267.95	49.15%
17102	Estímulos al personal	172,271.52	0.00	172,271.52	80,135.76	80,135.76	38,567.88	38,567.88	92,135.76	46.52%
17104	Bono por puntualidad	0.00	17,520.00	17,520.00	17,520.00	17,520.00	8,580.00	8,580.00	0.00	100.00%
17105	Compensacion por titulacion a nivel licenciatura	119,473.92	0.00	119,473.92	54,341.73	54,341.73	25,822.04	25,822.04	65,132.19	45.48%
2000	Materiales y suministros	1,000,000.00	47,399.08	1,047,399.08	450,524.18	408,248.58	288,852.82	302,303.12	596,874.90	43.01%
2100	Materiales de administración	385,000.00	461.68	385,461.68	165,625.17	164,473.89	99,778.11	127,230.67	219,836.51	42.97%
211	Materiales, útiles y equipos menores de oficina	120,000.00	0.00	120,000.00	41,826.09	41,826.09	24,723.91	30,071.51	78,173.91	34.86%
21101	Materiales, útiles y equipos menores de oficina	120,000.00	0.00	120,000.00	41,826.09	41,826.09	24,723.91	30,071.51	78,173.91	34.86%
212	Materiales y útiles de impresión y reproducción	120,000.00	0.00	120,000.00	58,812.64	57,661.36	30,754.00	52,858.96	61,187.36	49.01%
21201	Materiales y útiles de impresión y reproducción	120,000.00	0.00	120,000.00	58,812.64	57,661.36	30,754.00	52,858.96	61,187.36	49.01%
214	Materiales, útiles y equipos menores de tecnologías de la información	60,000.00	0.00	60,000.00	5,482.16	5,482.16	0.00	0.00	54,517.84	9.14%
21401	Materiales y útiles para el procesamiento de equipos y bienes informáticos	60,000.00	0.00	60,000.00	5,482.16	5,482.16	0.00	0.00	54,517.84	9.14%
215	Material impreso e información digital	10,000.00	0.00	10,000.00	0.00	0.00	0.00	0.00	10,000.00	0.00%
21501	Material para información	10,000.00	0.00	10,000.00	0.00	0.00	0.00	0.00	10,000.00	0.00%
216	Material de limpieza	60,000.00	0.00	60,000.00	45,622.60	45,622.60	41,690.20	41,690.20	14,377.40	76.04%
21601	Material de limpieza	60,000.00	0.00	60,000.00	45,622.60	45,622.60	41,690.20	41,690.20	14,377.40	76.04%
217	Materiales y útiles de enseñanza	0.00	461.68	461.68	461.68	461.68	0.00	0.00	0.00	100.00%
21701	Materiales educativos	0.00	461.68	461.68	461.68	461.68	0.00	0.00	0.00	100.00%
218	Materiales para el registro e identificación de bienes y personas	15,000.00	0.00	15,000.00	13,420.00	13,420.00	2,610.00	2,610.00	1,580.00	89.47%
21801	Placas, engomados, calcomanías y hologramas	15,000.00	0.00	15,000.00	13,420.00	13,420.00	2,610.00	2,610.00	1,580.00	89.47%
2200	Alimentos y utensilios	45,000.00	0.00	45,000.00	16,766.68	16,766.68	10,148.68	10,148.68	28,233.32	37.26%

Sistema Estatal de Evaluación
Estado Analítico del Ejercicio Presupuesto de Egresos
Por Partida del Gasto

ETCA-II-09-A

Comisión Estatal para el Desarrollo de los Pueblos y Comunidades Indígenas
del 1 de Abril al 30 de Junio de 2015

TRIMESTRE: SEGUNDO DE 2015

(PESOS)

Ejercicio del Presupuesto		Egresos Aprobado Anual	Ampliaciones/ (Reducciones)	Egresos Modificado Anual	Egresos Devengado Anual	Egresos Pagado Anual	Egresos Devengado Trimestral	Egresos Pagado Trimestral	Subejercicio	% Avance Anual
Partida/Descripción		(1)	(2)	(3=1+2)	(4)	(5)	(6)	(7)	(8 = 3 - 4)	(9= 4/3)
221	Productos alimenticios para personas	40,000.00	0.00	40,000.00	15,174.00	15,174.00	9,252.00	9,252.00	24,826.00	37.94%
22101	Productos alimenticios para el personal de las instalaciones	40,000.00	0.00	40,000.00	15,174.00	15,174.00	9,252.00	9,252.00	24,826.00	37.94%
223	Utensilios para el servicio de alimentación	5,000.00	0.00	5,000.00	1,592.68	1,592.68	896.68	896.68	3,407.32	31.85%
22301	Utensilios para el servicio de alimentación	5,000.00	0.00	5,000.00	1,592.68	1,592.68	896.68	896.68	3,407.32	31.85%
2400	Materiales y artículos de construcción y de reparación	20,000.00	0.00	20,000.00	348.00	348.00	0.00	348.00	19,652.00	1.74%
246	Material eléctrico y electrónico	15,000.00	0.00	15,000.00	348.00	348.00	0.00	348.00	14,652.00	2.32%
24601	Material eléctrico y electrónico	15,000.00	0.00	15,000.00	348.00	348.00	0.00	348.00	14,652.00	2.32%
248	Materiales complementarios	5,000.00	0.00	5,000.00	0.00	0.00	0.00	0.00	5,000.00	0.00%
24801	Materiales complementarios	5,000.00	0.00	5,000.00	0.00	0.00	0.00	0.00	5,000.00	0.00%
2500	Productos químicos, farmacéuticos y de laboratorio	1,500.00	0.00	1,500.00	0.00	0.00	0.00	0.00	1,500.00	0.00%
253	Medicinas y productos farmacéuticos	1,500.00	0.00	1,500.00	0.00	0.00	0.00	0.00	1,500.00	0.00%
25301	Medicinas y productos farmacéuticos	1,500.00	0.00	1,500.00	0.00	0.00	0.00	0.00	1,500.00	0.00%
2600	Combustibles, lubricantes y aditivos	511,000.00	-14,850.32	496,149.68	169,542.61	169,542.61	108,912.37	108,912.37	326,607.07	34.17%
261	Combustibles, lubricantes y aditivos	511,000.00	-14,850.32	496,149.68	169,542.61	169,542.61	108,912.37	108,912.37	326,607.07	34.17%
26101	Combustibles	508,000.00	-14,850.32	493,149.68	169,409.81	169,409.81	108,875.37	108,875.37	323,739.87	34.35%
26102	Lubricantes y aditivos	3,000.00	0.00	3,000.00	132.80	132.80	37.00	37.00	2,867.20	4.43%
2700	Vestuario, blancos, prendas de protección y artículos deportivos	25,000.00	2,376.00	27,376.00	27,376.00	0.00	27,376.00	0.00	0.00	100.00%
271	Vestuarios y Uniformes	25,000.00	2,376.00	27,376.00	27,376.00	0.00	27,376.00	0.00	0.00	100.00%
27101	Vestuarios y Uniformes	25,000.00	2,376.00	27,376.00	27,376.00	0.00	27,376.00	0.00	0.00	100.00%
2900	Herramientas, Refacciones y Accesorios Menores	12,500.00	59,411.72	71,911.72	70,865.72	57,117.40	42,637.66	55,663.40	1,046.00	98.55%
294	Refacciones y Accesorios Menores de Equipo de Computo y Tecnologías de la Información.	2,500.00	0.00	2,500.00	1,454.00	1,454.00	0.00	0.00	1,046.00	58.16%
29401	Refacciones y Accesorios Menores de Equipo de Computo y Tecnologías de la Información.	2,500.00	0.00	2,500.00	1,454.00	1,454.00	0.00	0.00	1,046.00	58.16%
296	Refacciones y Accesorios Menores de Equipo de Transporte	10,000.00	59,411.72	69,411.72	69,411.72	55,663.40	42,637.66	55,663.40	0.00	100.00%
29601	Refacciones y Accesorios Menores de Equipo de Transporte	10,000.00	59,411.72	69,411.72	69,411.72	55,663.40	42,637.66	55,663.40	0.00	100.00%
3000	Servicios generales	1,680,000.00	-47,399.08	1,632,600.92	729,916.98	683,997.93	382,888.94	456,526.45	902,683.94	44.71%
3100	Servicios básicos	267,100.00	0.00	267,100.00	92,342.67	92,342.67	51,224.28	57,992.62	174,757.33	34.57%
311	Energía eléctrica	140,000.00	0.00	140,000.00	35,318.00	35,318.00	22,606.00	22,606.00	104,682.00	25.23%
31101	Energía eléctrica	140,000.00	0.00	140,000.00	35,318.00	35,318.00	22,606.00	22,606.00	104,682.00	25.23%
313	Agua	27,000.00	0.00	27,000.00	7,330.00	7,330.00	1,958.00	1,958.00	19,670.00	27.15%
31301	Agua	27,000.00	0.00	27,000.00	7,330.00	7,330.00	1,958.00	1,958.00	19,670.00	27.15%

Sistema Estatal de Evaluación
Estado Analítico del Ejercicio Presupuesto de Egresos
Por Partida del Gasto

ETCA-II-09-A

Comisión Estatal para el Desarrollo de los Pueblos y Comunidades Indígenas
del 1 de Abril al 30 de Junio de 2015

TRIMESTRE: SEGUNDO DE 2015

(PESOS)

Ejercicio del Presupuesto		Egresos Aprobado Anual	Ampliaciones/ (Reducciones)	Egresos Modificado Anual	Egresos Devengado Anual	Egresos Pagado Anual	Egresos Devengado Trimestral	Egresos Pagado Trimestral	Subejercicio	% Avance Anual
Partida/Descripción		(1)	(2)	(3=1+2)	(4)	(5)	(6)	(7)	(8 = 3 - 4)	(9= 4/3)
314	Telefonía tradicional	90,000.00	0.00	90,000.00	43,698.67	43,698.67	24,417.28	30,925.62	46,301.33	48.55%
31401	Telefonía tradicional	90,000.00	0.00	90,000.00	43,698.67	43,698.67	24,417.28	30,925.62	46,301.33	48.55%
317	Servicios de acceso a internet, redes y procesamiento de información	7,600.00	0.00	7,600.00	5,531.00	5,531.00	1,938.00	2,198.00	2,069.00	72.78%
31701	Servicios de acceso a internet, redes y procesamiento de información	7,600.00	0.00	7,600.00	5,531.00	5,531.00	1,938.00	2,198.00	2,069.00	72.78%
318	Servicios postales y telegráficos	2,500.00	0.00	2,500.00	465.00	465.00	305.00	305.00	2,035.00	18.60%
31801	Servicio postal	2,500.00	0.00	2,500.00	465.00	465.00	305.00	305.00	2,035.00	18.60%
3200	Servicio de arrendamiento	570,000.00	-65,647.22	504,352.78	252,992.96	244,495.47	126,041.52	182,060.63	251,359.82	50.16%
322	Arrendamiento de Edificios	550,000.00	-65,647.22	484,352.78	241,021.27	241,021.27	120,592.71	178,586.43	243,331.51	49.76%
32201	Arrendamiento de Edificios	550,000.00	-65,647.22	484,352.78	241,021.27	241,021.27	120,592.71	178,586.43	243,331.51	49.76%
323	Arrendamiento de mobiliario y equipo de administración, educacional y recreativo	20,000.00	0.00	20,000.00	11,971.69	3,474.20	5,448.81	3,474.20	8,028.31	59.86%
32301	Arrendamiento de mobiliario y equipo	20,000.00	0.00	20,000.00	11,971.69	3,474.20	5,448.81	3,474.20	8,028.31	59.86%
3300	Servicios profesionales, científicos, técnicos y otros servicios	161,020.00	420.00	161,440.00	65,010.00	48,190.00	33,396.01	48,190.00	96,430.00	40.27%
331	Servicios legales, de contabilidad, auditorías y relacionados	11,020.00	0.00	11,020.00	0.00	0.00	0.00	0.00	11,020.00	0.00%
33101	Servicios legales, de contabilidad, auditorías y relacionados	11,020.00	0.00	11,020.00	0.00	0.00	0.00	0.00	11,020.00	0.00%
333	Servicios de consultoría en tecnologías de la información	130,000.00	0.00	130,000.00	50,460.00	33,640.00	25,230.00	33,640.00	79,540.00	38.82%
33301	Servicios de Informática	130,000.00	0.00	130,000.00	50,460.00	33,640.00	25,230.00	33,640.00	79,540.00	38.82%
334	Servicios de capacitación	8,700.00	0.00	8,700.00	7,830.00	7,830.00	7,830.00	7,830.00	870.00	90.00%
33401	Servicios de capacitación	8,700.00	0.00	8,700.00	7,830.00	7,830.00	7,830.00	7,830.00	870.00	90.00%
336	Servicios de apoyo administrativo, traducción, fotocopiado e impresión	5,000.00	0.00	5,000.00	0.00	0.00	0.00	0.00	5,000.00	0.00%
33603	Impresiones y publicaciones oficiales	5,000.00	0.00	5,000.00	0.00	0.00	0.00	0.00	5,000.00	0.00%
338	Servicios de vigilancia	6,300.00	420.00	6,720.00	6,720.00	6,720.00	336.01	6,720.00	0.00	100.00%
33801	Servicios de vigilancia	6,300.00	420.00	6,720.00	6,720.00	6,720.00	336.01	6,720.00	0.00	100.00%
3400	Servicios financieros, bancarios y comerciales	95,580.00	5,162.16	100,742.16	86,863.43	86,863.43	8,653.11	15,682.74	13,878.73	86.22%
341	Servicios financieros y bancarios	35,580.00	0.00	35,580.00	21,701.27	21,701.27	1,623.48	1,623.48	13,878.73	60.99%
34101	Servicios financieros y bancarios	35,580.00	0.00	35,580.00	21,701.27	21,701.27	1,623.48	1,623.48	13,878.73	60.99%
345	Seguros de bienes patrimoniales	60,000.00	5,162.16	65,162.16	65,162.16	65,162.16	7,029.63	14,059.26	0.00	100.00%
34501	Seguros de bienes patrimoniales	60,000.00	5,162.16	65,162.16	65,162.16	65,162.16	7,029.63	14,059.26	0.00	100.00%
3500	Servicios mantenimiento y conservación e instalación	223,000.00	8,247.98	231,247.98	99,907.92	81,706.36	87,820.02	79,246.46	131,340.06	43.20%

Sistema Estatal de Evaluación
Estado Analítico del Ejercicio Presupuesto de Egresos
Por Partida del Gasto

ETCA-II-09-A

Comisión Estatal para el Desarrollo de los Pueblos y Comunidades Indígenas
del 1 de Abril al 30 de Junio de 2015

TRIMESTRE: SEGUNDO DE 2015

(PESOS)

Ejercicio del Presupuesto		Egresos Aprobado Anual	Ampliaciones/ (Reducciones)	Egresos Modificado Anual	Egresos Devengado Anual	Egresos Pagado Anual	Egresos Devengado Trimestral	Egresos Pagado Trimestral	Subejercicio	% Avance Anual
Partida/Descripción		(1)	(2)	(3=1+2)	(4)	(5)	(6)	(7)	(8 = 3 - 4)	(9= 4/3)
351	Conservación y mantenimiento menor de inmuebles	20,000.00	10,623.98	30,623.98	30,623.98	29,927.98	30,623.98	29,927.98	0.00	100.00%
35101	Mantenimiento y conservación de inmuebles	20,000.00	10,623.98	30,623.98	30,623.98	29,927.98	30,623.98	29,927.98	0.00	100.00%
353	Instalación, reparación y mantenimiento de equipo de computo y tecnologías de información	10,000.00	0.00	10,000.00	7,177.20	7,177.20	5,227.20	5,227.20	2,822.80	71.77%
35302	Mantenimiento y conservación de bienes informáticos	10,000.00	0.00	10,000.00	7,177.20	7,177.20	5,227.20	5,227.20	2,822.80	71.77%
355	Reparación y mantenimiento de equipo de transporte	165,000.00	-2,376.00	162,624.00	51,086.74	33,581.18	50,576.84	33,071.28	111,537.26	31.41%
35501	Mantenimiento de equipo de transporte	165,000.00	-2,376.00	162,624.00	51,086.74	33,581.18	50,576.84	33,071.28	111,537.26	31.41%
357	Instalación, reparación y mantenimiento de maquinaria, otros equipos y herramientas	21,000.00	0.00	21,000.00	11,020.00	11,020.00	1,392.00	11,020.00	9,980.00	52.48%
35701	Mantenimiento y conservación de maquinaria y equipo	21,000.00	0.00	21,000.00	11,020.00	11,020.00	1,392.00	11,020.00	9,980.00	52.48%
359	Servicios de jardinería y fumigación	7,000.00	0.00	7,000.00	0.00	0.00	0.00	0.00	7,000.00	0.00%
35901	Servicios de jardinería y fumigación	7,000.00	0.00	7,000.00	0.00	0.00	0.00	0.00	7,000.00	0.00%
3600	Servicios de comunicación social y publicidad	91,300.00	-1,682.00	89,618.00	0.00	0.00	0.00	0.00	89,618.00	0.00%
361	Difusión por radio, televisión y otros medios de mensajes sobre programas y actividades gubernamentales	91,300.00	-1,682.00	89,618.00	0.00	0.00	0.00	0.00	89,618.00	0.00%
36101	Difusión por radio, televisión y otros medios de mensajes sobre programas y actividades gubernamentales	91,300.00	-1,682.00	89,618.00	0.00	0.00	0.00	0.00	89,618.00	0.00%
3700	Servicios de traslado y viáticos	245,000.00	6,100.00	251,100.00	130,400.00	130,400.00	73,354.00	73,354.00	120,700.00	51.93%
371	Pasajes aereos	0.00	5,822.00	5,822.00	5,822.00	5,822.00	5,822.00	5,822.00	0.00	100.00%
37101	Pasajes aereos	0.00	5,822.00	5,822.00	5,822.00	5,822.00	5,822.00	5,822.00	0.00	100.00%
372	Pasajes terrestres	0.00	278.00	278.00	278.00	278.00	0.00	0.00	0.00	100.00%
37201	Pasajes terrestres	0.00	278.00	278.00	278.00	278.00	0.00	0.00	0.00	100.00%
375	Viáticos en el país	230,000.00	0.00	230,000.00	116,280.00	116,280.00	62,800.00	62,800.00	113,720.00	50.56%
37501	Viáticos en el país	170,000.00	0.00	170,000.00	87,800.00	87,800.00	48,000.00	48,000.00	82,200.00	51.65%
37502	Gastos de camino	60,000.00	0.00	60,000.00	28,480.00	28,480.00	14,800.00	14,800.00	31,520.00	47.47%
379	Otros servicios de traslado y hospedaje	15,000.00	0.00	15,000.00	8,020.00	8,020.00	4,732.00	4,732.00	6,980.00	53.47%
37901	Cuotas	15,000.00	0.00	15,000.00	8,020.00	8,020.00	4,732.00	4,732.00	6,980.00	53.47%
3800	Servicios oficiales	27,000.00	0.00	27,000.00	2,400.00	0.00	2,400.00	0.00	24,600.00	8.89%
381	Gastos de ceremonial	10,000.00	0.00	10,000.00	0.00	0.00	0.00	0.00	10,000.00	0.00%
38101	Gastos de ceremonial	10,000.00	0.00	10,000.00	0.00	0.00	0.00	0.00	10,000.00	0.00%
382	Gastos de orden social y cultural	7,000.00	0.00	7,000.00	0.00	0.00	0.00	0.00	7,000.00	0.00%
38201	Gastos de orden social y cultural	7,000.00	0.00	7,000.00	0.00	0.00	0.00	0.00	7,000.00	0.00%

Sistema Estatal de Evaluación
Estado Analítico del Ejercicio Presupuesto de Egresos
Por Partida del Gasto

ETCA-II-09-A

Comisión Estatal para el Desarrollo de los Pueblos y Comunidades Indígenas
del 1 de Abril al 30 de Junio de 2015

TRIMESTRE: SEGUNDO DE 2015

(PESOS)

Ejercicio del Presupuesto		Egresos Aprobado Anual	Ampliaciones/ (Reducciones)	Egresos Modificado Anual	Egresos Devengado Anual	Egresos Pagado Anual	Egresos Devengado Trimestral	Egresos Pagado Trimestral	Subejercicio	% Avance Anual
Partida/Descripción		(1)	(2)	(3=1+2)	(4)	(5)	(6)	(7)	(8 = 3 - 4)	(9= 4/3)
383	Congresos y convenciones	10,000.00	0.00	10,000.00	2,400.00	0.00	2,400.00	0.00	7,600.00	24.00%
38301	Congresos y convenciones	10,000.00	0.00	10,000.00	2,400.00	0.00	2,400.00	0.00	7,600.00	24.00%
4000	Transferencias, asignaciones, subsidios y otras ayudas	18,820,000.00	-64,779.30	18,755,220.70	9,233,119.58	9,168,672.58	7,896,242.97	8,059,541.71	9,522,101.12	49.23%
4400	Ayudas sociales	18,820,000.00	-64,779.30	18,755,220.70	9,233,119.58	9,168,672.58	7,896,242.97	8,059,541.71	9,522,101.12	49.23%
44101	Ayudas sociales a personas	18,820,000.00	-64,779.30	18,755,220.70	9,233,119.58	9,168,672.58	7,896,242.97	8,059,541.71	9,522,101.12	49.23%
6000	Inversion Publica	0.00	511,673.00	511,673.00	0.00	0.00	0.00	0.00	511,673.00	0.00%
6100	Obra publica en bienes de dominio publico	0.00	511,673.00	511,673.00	0.00	0.00	0.00	0.00	511,673.00	0.00%
612	Edificacion no Habitacional	0.00	511,673.00	511,673.00	0.00	0.00	0.00	0.00	511,673.00	0.00%
61203	Remodelacion y rehabilitacion	0.00	511,673.00	511,673.00	0.00	0.00	0.00	0.00	511,673.00	0.00%
Total del Gasto		\$ 31,240,334.00	\$ 615,074.03	\$ 31,855,408.03	\$ 15,273,339.55	\$ 15,120,697.90	\$ 10,930,978.16	\$ 11,181,364.71	\$ 16,582,068.48	47.95%

Bajo protesta de decir verdad declaramos que los Estados Financieros y sus Notas, son razonablemente correctos y son responsabilidad del emisor.*

ING. JOSE LAMBERTO DIAZ NIEBLAS
 Coordinador General

LIC. GRISEL KARINA GAYTAN MORALES
 Encargada de despacho de Dir. Gral. de Admón.

Sistema Estatal de Evaluación
Estado Analítico del Ejercicio Presupuesto de Egresos
Clasificación Económica (por Tipo de Gasto)
Comisión Estatal para el Desarrollo de los Pueblos y Comunidades Indígenas
del 1 de Abril al 30 de Junio de 2015
(PESOS)

ETCA-II-09-B

TRIMESTRE: SEGUNDO DE 2015

Concepto	Egresos Aprobado Anual (1)	Ampliaciones/ (Reducciones) (2)	Egresos Modificado Anual (3=1+2)	Egresos Devengado Anual (4)	Egresos Pagado Anual (5)	Egresos Devengado Trimestral (6)	Egresos Pagado Trimestral (7)	Subejercicio (8 = 3 - 4)
Gasto Corriente	31,240,334.00	615,074.03	31,855,408.03	15,273,339.55	15,120,697.90	10,930,978.16	11,181,364.71	16,582,068.48
Gasto de Capital								
Amortización del la Deuda y Disminución de Pasivos								
Total del Gasto	31,240,334.00	615,074.03	31,855,408.03	15,273,339.55	15,120,697.90	10,930,978.16	11,181,364.71	16,582,068.48

Bajo protesta de decir verdad declaramos que los Estados Financieros y sus Notas, son razonablemente correctos y son responsabilidad del emisor."

ING. JOSE LAMBERTO DIAZ NIEBLAS
Coordinador General

LIC. GRISEL KARINA GAYTAN MORALES
Encargada de despacho de Dir. Gral. de Admón.

Sistema Estatal de Evaluación
Estado Analítico del Ejercicio Presupuesto de Egresos
Clasificación Administrativa (Por Unidad Administrativa)
Comisión Estatal para el Desarrollo de los Pueblos y Comunidades Indígenas
del 1 de Abril al 30 de Junio de 2015

ETCA-II-09-C

TRIMESTRE: SEGUNDO DE 2015

(PESOS)

Clasificación Administrativa (Por Unidad Administrativa)	Egresos Aprobado Anual (1)	Ampliaciones/ (Reducciones) (2)	Egresos Modificado Anual (3=1+2)	Egresos Devengado Anual (4)	Egresos Pagado Anual (5)	Egresos Devengado Trimestral (6)	Egresos Pagado Trimestral (7)	Subejercicio (8 = 3 - 4)
Unidad Administrativa 1	4,279,589.35	27,557.39	4,307,146.74	1,981,264.61	1,968,844.77	941,005.16	940,659.82	2,325,882.13
Unidad Administrativa 2	22,307,639.23	522,803.98	22,830,443.21	10,890,096.37	10,819,565.81	8,767,132.07	8,936,452.21	11,940,346.84
Unidad Administrativa 3	4,129,253.33	56,882.66	4,186,135.99	2,174,630.65	2,104,939.40	1,105,666.94	1,187,078.69	2,011,505.34
Unidad Administrativa 4	523,852.09	7,830.00	531,682.09	227,347.92	227,347.92	117,173.99	117,173.99	304,334.17
Total del Gasto	31,240,334.00	615,074.03	31,855,408.03	15,273,339.55	15,120,697.90	10,930,978.16	11,181,364.71	16,582,068.48

Sistema Estatal de Evaluación
Estado Analítico del Ejercicio Presupuesto de Egresos
Clasificación Administrativa (Por Poderes)
Comisión Estatal para el Desarrollo de los Pueblos y Comunidades Indígenas
del 1 de Abril al 30 de Junio de 2015
(PESOS)

ETCA-II-09-C

TRIMESTRE: SEGUNDO DE 2015

Clasificación Administrativa (Por Poderes)	Egresos Aprobado Anual (1)	Ampliaciones/ (Reducciones) (2)	Egresos Modificado Anual (3=1+2)	Egresos Devengado Anual (4)	Egresos Pagado Anual (5)	Egresos Devengado Trimestral (6)	Egresos Pagado Trimestral (7)	Subejercicio (8 = 3 - 4)
Poder Ejecutivo	31,240,334.00	615,074.03	31,855,408.03	15,273,339.55	15,120,697.90	10,930,978.16	11,181,364.71	16,582,068.48
Poder Legislativo								
Poder Judicial								
Órganos Autónomos								
Organismos Descentralizados								
Total del Gasto	31,240,334.00	615,074.03	31,855,408.03	15,273,339.55	15,120,697.90	10,930,978.16	11,181,364.71	16,582,068.48

Sistema Estatal de Evaluación

ETCA-II-09-C

Estado Analítico del Ejercicio Presupuesto de Egresos

Clasificación Funcional (Finalidad y Función)

Comisión Estatal para el Desarrollo de los Pueblos y Comunidades Indígenas

del 1 de Abril al 30 de Junio de 2015

(PESOS)

TRIMESTRE: SEGUNDO DE 2015

Concepto	Egresos Aprobado Anual (1)	Ampliaciones/ (Reducciones) (2)	Egresos Modificado Anual (3=1+2)	Egresos Devengado Anual (4)	Egresos Pagado Anual (5)	Egresos Devengado Trimestral (6)	Egresos Pagado Trimestral (7)	Subejercicio (8 = 3 - 4)
Gobierno								
Legislación								
Justicia								
Coordinación de la Política de Gobierno								
Relaciones Exteriores								
Asuntos Financieros y Hacendarios								
Seguridad Nacional								
Asuntos de Orden Público y Seguridad Interior								
Otros Servicios Generales								
Desarrollo Social								
Protección Ambiental								
Viviendas y Servicios a la Comunidad								
Salud								
Recreación, Cultura y Otras Manifestaciones Sociales								
Educación								
Protección Social								
Otros Asuntos Sociales	31,240,334.00	615,074.03	31,855,408.03	15,273,339.55	15,120,697.90	10,930,978.16	11,181,364.71	16,582,068.48
Desarrollo Económico								
Asuntos Económicos, Comerciales y Laborales en General								
Agropecuaria, Silvicultura, Pesca y Caza								
Combustibles y Energía								
Minería, Manufacturas y Construcción								
Transporte								
Comunicaciones								
Turismo								
Ciencia, Tecnología e Innovación								
Otras Industrias y Otros Asuntos Económicos								
Otras No Clasificadas en funciones anteriores								
Transacciones de la Deuda Pública / Costo financiero de la Deuda								
Transferencias, Participaciones y Aportaciones entre Diferentes Niveles y Órdenes de gobierno								
Saneamiento del Sistema Financiero								
Adeudos de ejercicios Fiscales Anteriores								
Total del Gasto	31,240,334.00	615,074.03	31,855,408.03	15,273,339.55	15,120,697.90	10,930,978.16	11,181,364.71	16,582,068.48

Sistema Estatal de Evaluación
Gasto Por Categoría Programática
Comisión Estatal para el Desarrollo de los Pueblos y Comunidades Indígenas
del 1 de Abril al 30 de Junio de 2015
(PESOS)

ETCA-II-09-C

TRIMESTRE: SEGUNDO DE 2015

Concepto	Egresos Aprobado Anual (1)	Ampliaciones/ (Reducciones) (2)	Egresos Modificado Anual (3=1+2)	Egresos Devengado Anual (4)	Egresos Pagado Anual (5)	Egresos Devengado Trimestral (6)	Egresos Pagado Trimestral (7)	Subejercicio (8 = 3 - 4)
Programas								
Subsidios:								
Sector Social y Privado o Estados y Municipios								
Sujetos a Reglas de Operación								
Otros Subsidios	31,240,334.00	615,074.03	31,855,408.03	15,273,339.55	15,120,697.90	10,930,978.16	11,181,364.71	16,582,068.48
Desempeño de las Funciones:								
Prestación de Servicios Públicos								
Provisión de Bienes Públicos								
Planeación, Seguimiento y Evaluación de Políticas Públicas								
Promoción y Fomento								
Regulación y Supervisión								
Funciones de las Fuerzas Armadas (Únicamente el Gobierno Federal)								
Específicos								
Proyectos de Inversión								
Administrativos y de Apoyos								
Apoyo al Proceso Presupuestario y para Mejorar la Eficiencia Institucional								
Apoyo a la Función Pública y al Mejoramiento de la Gestión								
Operaciones Ajenas								
Compromisos								
Obligaciones de Cumplimiento de Resolución Jurisdiccional								
Desastres Naturales								
Obligaciones								
Pensiones y Jubilaciones								
Aportaciones a la Seguridad Social								
Aportaciones a Fondos de Estabilización								
Aportaciones a Fondos de Inversión y Reestructura de Pensiones								
Programas de gasto Federalizado (Gobierno Federal)								
Gasto Federalizado								
Participaciones a Entidades Federativas y Municipios								
Costo Financiero, Deuda y Apoyo a Deudores y Ahorradores de la Banca								
Adeudos de Ejercicios Fiscales Anteriores								
Total del Gasto	31,240,334.00	615,074.03	31,855,408.03	15,273,339.55	15,120,697.90	10,930,978.16	11,181,364.71	16,582,068.48

Bajo protesta de decir verdad declaramos que los Estados Financieros y sus Notas, son razonablemente correctos y son responsabilidad del emisor."

Hoja 3 de 3

ING. JOSE LAMBERTO DIAZ NIEBLAS
 Coordinador General

LIC. GRISEL KARINA GAYTAN MORALES
 Encargada de despacho de Dir. Gral. de Admón.

Conciliación entre los Egresos Presupuestarios y los Gastos Contables
Comisión Estatal para el Desarrollo de los Pueblos y Comunidades Indígenas

al 30 de Junio de 2015

TRIMESTRE: SEGUNDO DE 2015

(PESOS)

1. Total de Egresos Presupuestarios		\$	15,273,339.55
(MENOS)			
2. Egresos Presupuestarios no contables		\$	-
Mobiliario y equipo de administración	0.00		
Mobiliario y equipo educacional y recreativo	0.00		
Equipo e instrumental médico y de laboratorio	0.00		
Vehículos y equipo de transporte	0.00		
Equipo de defensa y seguridad	0.00		
Maquinaria, otros equipos y herramientas	0.00		
Archivos biológicos	0.00		
Bienes inmuebles	0.00		
Activos intangibles	0.00		
Obra pública en bienes propios	0.00		
Acciones y participaciones de capital	0.00		
Compra de títulos y valores	0.00		
Inversiones en fideicomisos, mandatos y otros análogos	0.00		
Provisiones para contingencias y otras erogaciones especiales	0.00		
Armonización de la deuda pública	0.00		
Adeudos de ejercicios fiscales anteriores (ADEFAS)	0.00		
Otros Egresos Presupuestales No Contables	0.00		
(MAS)			
3. Gastos contables no presupuestarios		\$	15,368.10
Estimaciones, depreciaciones, deterioros, obsolescencia y amortizaciones	15,368.10		
Provisiones	0.00		
Disminución de inventarios	0.00		
Aumento por insuficiencia de estimaciones por pérdida o deterioro u obsolescencia	0.00		
Aumento por insuficiencia de provisiones	0.00		
Otros gastos	0.00		
Otros Gastos Contables No Presupuestales	0.00		
4. Total de Gasto Contable (4= 1 - 2 + 3)		\$	15,288,707.65

Bajo protesta de decir verdad declaramos que los Estados Financieros y sus Notas, son razonablemente correctos y son responsabilidad del emisor.*

ING. JOSE LAMBERTO DIAZ NIEBLAS
Coordinador General

LIC. GRISEL K. GAYTAN MORALES
Encargada de Desapacho de la Dir. Gral. de
Admón.

Endeudamiento Neto

Comisión Estatal para el Desarrollo de los Pueblos y Comunidades Indígenas

al 30 de Junio del 2015

(pesos)

TRIMESTRE: SEGUNDO DE 2015

Identificación del crédito o Instrumento	Contratación / Colocación	Amortización	Endeudamiento Neto
	A	B	C=A-B
Créditos Bancarios			
1			
2			
3			
4			
5			
6			
7			
8			
9			
10			
Total Créditos Bancarios			
Otros Instrumentos de Deuda			
1			
2			
3			
4			
5			
6			
7			
8			
9			
10			
Total Otros Instrumentos de Deuda			
TOTAL			

Bajo protesta de decir verdad declaramos que los Estados Financieros y sus Notas, son razonablemente correctos y son responsabilidad del emisor."

ING. JOSE LAMBERTO DIAZ NIEBLAS
Coordinador General

LIC. GRISEL K. GAYTAN MORALES
Encargada de Despacho de la Dir. Gral. de
Admón.

Comisión Estatal para el Desarrollo de los Pueblos y Comunidades Indígenas
al 30 de Junio 2015
(pesos)

TRIMESTRE: SEGUNDO DE 2015

Identificación del crédito o Instrumento	Devengado	Pagado
Créditos Bancarios		
1	NO APLICA	
2		
3		
4		
5		
6		
7		
8		
9		
10		
Total de Intereses Créditos Bancarios		
Otros Instrumentos de Deuda		
1		
2		
3		
4		
5		
6		
7		
8		
9		
10		
Total Intereses Otros Instrumentos de Deuda		
TOTAL		

Bajo protesta de decir verdad declaramos que los Estados Financieros y sus Notas, son razonablemente correctos y son responsabilidad del emisor."

ING. JOSE LAMBERTO DIAZ NIEBLAS
Coordinador General

LIC. GRISEL K. GAYTAN MORALES
Encargada de Despacho de la Dir. Gral. de
Admón.

Sistema Estatal de Evaluación
Flujo de Fondos, Indicadores Postura Fiscal
Comisión Estatal para el Desarrollo de los Pueblos y Comunidades Indígenas
al 30 de Junio del 2015
(pesos)

ETCA-II-12

TRIMESTRE: SEGUNDO DE 2015

Concepto	Estimado	Devengado	Pagado
I. Ingresos Presupuestarios 1. Ingresos Gobierno del Estado 2. Ingresos Sector Paraestatal	NO APLICA		
II. Egresos Presupuestarios 3. Egresos del Gobierno del Estado 4. Egresos del Sector Paraestatal			
III. Balance Presupuestario (Superávit o Déficit) (III= I-II)			
Concepto	Estimado	Devengado	Pagado
III. Balance Presupuestario (Superávit o Déficit) IV. Interés, Comisiones y Gastos de la Deuda V. Balance Primario (superávit o Déficit) (V= III-IV)			
Concepto	Estimado	Devengado	Pagado
A. Financiamiento B. Amortización de la Deuda C. Endeudamiento o Desendeudamiento (C=A-B)			

Bajo protesta de decir verdad declaramos que los Estados Financieros y sus Notas, son razonablemente correctos y son responsabilidad del emisor.*

ING. JOSE LAMBERTO DIAZ NIEBLAS
 Coordinador General

LIC. GRISEL K. GAYTAN MORALES
 Encargada de Desapacho de la Dir. Gral. de
 Admón.



GOBIERNO DEL ESTADO DE SONORA
FICHA TÉCNICA PARA SEGUIMIENTO Y EVALUACIÓN DE INDICADORES DE PROYECTOS Y PROCESOS
 AVANCE TRIMESTRAL EN EL CUMPLIMIENTO DE LAS METAS DEL INDICADOR

ETCA-III-13

TRIMESTRE: SEGUNDO DE 2015

NÚMERO Y NOMBRE DEL PROGRAMA 27 DESARROLLO INTEGRAL DE LOS PUEBLOS INDIGENAS

NOMBRE DEL PROYECTO O PROCESO ADMINISTRACION INSTITUCIONAL **CLAVE PROGRAMÁTICA** 21111A131212262670JI

UNIDAD RESPONSABLE COMISION ESTATAL PARA EL DESARROLLO DE LOS PUEBLOS Y COMUNIDADES INDIGENAS **UNIDAD EJECUTORA** DIRECCION GENERAL DE ADMINISTRACION

OBJETIVO DEL PROYECTO O PROCESO JCIR TÉCNICA Y ADMINISTRATIVAMENTE EL CORRECTO FUNCIONAMIENTO INSTITUCIONAL, CON TRANSPARENCIA, OPORTUNIDAD Y HONESTIDAD EN EL EJERCICIO DE LOS RECURSOS PRESUPUESTALES Y FINANCIEROS

RESULTADO ESPERADO EFICIENCIA EN EL EJERCICIO DE RECURSOS PRESUPUESTALES Y FINANCIEROS DE MANERA OPORTUNA Y CON TRANSPARENCIA

PRESUPUESTO	Original	Modificado	Avance en el trimestre				Avance acumulado			
			Programado	Comprometido	Devengado	Ejercido Pagado	% (Ejercido / Devengado)	Devengado	Ejercido Pagado	% (Ejercido / Devengado)
\$	4,653,105.42	\$ 4,717,818.08	\$ 1,179,454.52	\$ 391,890.10	\$ 1,222,840.93	\$ 1,304,252.68	1.066575912	\$ 2,483,390.32	\$ 2,332,287.32	0.93915455

DATOS DEL INDICADOR

Nombre del indicador PRESUPUESTO EJERCIDO **Tipo** ESTRATEGICO

Fórmula de cálculo PRESUPUESTO EJERCIDO / PRESUPUESTO AUTORIZADO X 100

Interpretación CORRECTA APLICACIÓN DE LOS RECURSOS FINANCIEROS

Dimensión del indicador EFICIENCIA **Sentido (descendente o ascendente)** ASCENDENTE

Valor (acumulable o no acumulable) ACUMULABLE **Frecuencia de medición** TRIMESTRAL

AVANCE DEL INDICADOR Trimestre **SEGUNDO**

Variables	Unidad de medida	Meta anual	Avance en el trimestre			Avance acumulado			Avance respecto de la meta anual (%)	Semáforo
			Programado	Alcanzado	%	Programado	Alcanzado	%		
PRESUPUESTO EJERCIDO / PRESUPUESTO AUTORIZADO	PORCENTAJE	100	25	27.6	110.4	50	55.47	110.94	55.47	

Variable	Unidad de medida	COMPORTAMIENTO HISTÓRICO DEL INDICADOR HACIA LA META					2013	2014	Meta 2015	Semáforo
		2009	2010	2011	2012	2015				
PRESUPUESTO EJERCIDO / PRESUPUESTO AUTORIZADO	PORCENTAJE						100%	55.47		

Descripción del factor de comparación:

Criterios de semaforización

Aceptable (color verde): Cuando el avance de la meta del indicador alcance un cumplimiento de entre 80 y 100% respecto al valor acumulado programado
Con riesgo (color amarillo): Cuando el avance de la meta se ubique dentro del rango del 51 al 79% respecto al valor acumulado programado
Crítico (color rojo): Cuando el cumplimiento de la meta registre un avance de 50% o menos respecto al valor acumulado programado



GOBIERNO DEL ESTADO DE SONORA
FICHA TÉCNICA PARA SEGUIMIENTO Y EVALUACIÓN DE INDICADORES DE PROYECTOS Y PROCESOS
AVANCE TRIMESTRAL EN EL CUMPLIMIENTO DE LAS METAS DEL INDICADOR

ETCA-III-13

TRIMESTRE: SEGUNDO DE 2015

NÚMERO Y NOMBRE DEL PROGRAMA 27 DESARROLLO INTEGRAL DE LOS PUEBLOS INDIGENAS

NOMBRE DEL PROYECTO O PROCESO IMPULSO AL DESARROLLO INDIGENA Y APOYO A LAS ACTIVIDADES PRODUCTIVAS **CLAVE PROGRAMÁTICA** 21111A131212262670A5

UNIDAD RESPONSABLE MISION ESTATAL PARA EL DESARROLLO DE LOS PUEBLOS Y COMUNIDADES INDIGENAS **UNIDAD EJECUTORA** DIRECCION GENERAL DE ADMINISTRACION

OBJETIVO DEL PROYECTO O PROCESO ROYECTOS PRODUCTIVOS, TECNICOS, ECONOMICOS Y SOCIALMENTE VIABLES, DE IMPACTO LOCAL O REGIONAL, QUE CONTRIBUYAN A INCREMENTAR EL VALOR DE LOS RECURSOS E

RESULTADO ESPERADO PROMOCION DE EMPLEOS

PRESUPUESTO	Original	Modificado	Avance en el trimestre				Avance acumulado			
			Programado	Comprometido	Devengado	Ejercido Pagado	% (Ejercido / Devengado)	Devengado	Ejercido Pagado	% (Ejercido / Devengado)
\$	400,000.00	\$ 400,000.00	\$ 60,000.00	0	0	0	0	0	0	0

DATOS DEL INDICADOR

Nombre del indicador PORCENTAJE DE EMPLEOS GENERADOS **Tipo** ESTRATEGICO

Fórmula de cálculo TOTAL DE EMPLEOS GENERADOS POR PROYECTO APROBADO/ N° DE EMPLEOS ESTIMADOS POR PROYECTO X 100

Interpretación NOS INDICA EL NUMERO REAL DE EMPLEOS PROMOVIDOS POR PROYECTO

Dimensión del indicador IMPACTO **Sentido (descendente o ascendente)** ASCENDENTE

Valor (acumulable o no acumulable) ACUMULABLE **Frecuencia de medición** TRIMESTRAL

AVANCE DEL INDICADOR Trimestre **SEGUNDO**

Variables	Unidad de medida	Meta anual	Avance en el trimestre			Avance acumulado			Avance respecto de la meta anual (%)	Semáforo
			Programado	Alcanzado	%	Programado	Alcanzado	%		
OS POR PROYECTO APROBADO/ N° DE EMPLEO	PROYECTO DE INVERSION	100	15	0	0	30	0	0		

Variable	Unidad de medida	COMPORTAMIENTO HISTÓRICO DEL INDICADOR HACIA LA META							
		2009	2010	2011	2012	2013	2014	Meta 2015	Semáforo
TOTAL DE EMPLEOS GENERADOS POR PROYECTO APROBADO/ N° DE EMPLEOS ESTIMADOS POR PROYECTO.	PROYECTO DE INVERSION						97.78%	0.00%	

Descripción del factor de comparación:

Criterios de semaforización

Aceptable (color verde): Cuando el avance de la meta del indicador alcance un cumplimiento de entre 80 y 100% respecto al valor acumulado programado

Con riesgo (color amarillo): Cuando el avance de la meta se ubique dentro del rango del 51 al 79% respecto al valor acumulado programado

Crítico (color rojo): Cuando el cumplimiento de la meta registre un avance de 50% o menos respecto al valor acumulado programado



GOBIERNO DEL ESTADO DE SONORA
FICHA TÉCNICA PARA SEGUIMIENTO Y EVALUACIÓN DE INDICADORES DE PROYECTOS Y PROCESOS
AVANCE TRIMESTRAL EN EL CUMPLIMIENTO DE LAS METAS DEL INDICADOR

ETCA-III-13

TRIMESTRE: SEGUNDO DE 2015

NÚMERO Y NOMBRE DEL PROGRAMA 27 DESARROLLO INTEGRAL DE LOS PUEBLOS INDIGENAS

NOMBRE DEL PROYECTO O PROCESO FOMENTO ARTESANAL **CLAVE PROGRAMÁTICA** 21111A131212262670A6

UNIDAD RESPONSABLE COMISION ESTATAL PARA EL DESARROLLO DE LOS PUEBLOS Y COMUNIDADES INDIGEN **UNIDAD EJECUTORA** DIRECCION GENERAL DE ADMINISTRACION

OBJETIVO DEL PROYECTO O PROCESO CONTRIBUIR A LA PROTECCION, LA CONSERVACION, LA PROMOCION Y EL DESARROLLO DE LAS ARTESANIAS DE LAS ETNIAS ORIGINARIAS Y MIGRANTES RESIDENTES DEL ESTADO

RESULTADO ESPERADO ARTESANOS APOYADOS CON FINANCIAMIENTOS

PRESUPUESTO	Original	Modificado	Avance en el trimestre				Avance acumulado		
			Programado	Comprometido	Devengado	Ejercido Pagado	% (Ejercido / Devengado)	Devengado	Ejercido Pagado
\$	300,000.00	\$ 300,000.00	75,000.00	0	0	0	0	0	0

DATOS DEL INDICADOR

Nombre del indicador ATENCION A LA DEMANDA **Tipo** ESTRATEGICO

Fórmula de cálculo NUMERO DE ACCIONES REALIZADAS / TOTAL DE ACCIONES PROGRAMADAS X 100

Interpretación CUANTIFICAR EL NUMERO DE ACCIONES EN BENEFICIO DE LOS ARTESANOS

Dimensión del indicador COBERTURA **Sentido (descendente o ascendente)** ASCENDENTE

Valor (acumulable o no acumulable) ACUMULABLE **Frecuencia de medición** TRIMESTRAL

AVANCE DEL INDICADOR Trimestre **SEGUNDO**

Variables	Unidad de medida	Meta anual	Avance en el trimestre			Avance acumulado			Avance respecto de la meta anual (%)	Semáforo
			Programado	Alcanzado	%	Programado	Alcanzado	%		
ACCIONES REALIZADAS / TOTAL DE ACCIONES P	PROYECTO DE INVERSION	100	50	0	0	50	0	0	0	

COMPORTAMIENTO HISTÓRICO DEL INDICADOR HACIA LA META									
Variable	Unidad de medida	2009	2010	2011	2012	2013	2014	Meta 2015	Semáforo
NUMERO DE ACCIONES REALIZADAS / TOTAL DE ACCIONES PROGRAMADAS	PROYECTO DE INVERSION					0%	0%	0%	

Descripción del factor de comparación:

Criterios de semaforización

Aceptable (color verde): Cuando el avance de la meta del indicador alcance un cumplimiento de entre 80 y 100% respecto al valor acumulado programado
Con riesgo (color amarillo): Cuando el avance de la meta se ubique dentro del rango del 51 al 79% respecto al valor acumulado programado
Crítico (color rojo): Cuando el cumplimiento de la meta registre un avance de 50% o menos respecto al valor acumulado programado



GOBIERNO DEL ESTADO DE SONORA
FICHA TÉCNICA PARA SEGUIMIENTO Y EVALUACIÓN DE INDICADORES DE PROYECTOS Y PROCESOS
AVANCE TRIMESTRAL EN EL CUMPLIMIENTO DE LAS METAS DEL INDICADOR

ETCA-III-13

TRIMESTRE: PRIMERO DE 2015

NÚMERO Y NOMBRE DEL PROGRAMA 27 DESARROLLO INTEGRAL DE LOS PUEBLOS INDIGENAS

NOMBRE DEL PROYECTO O PROCESO COORDINACION INSTITUCIONAL **CLAVE PROGRAMÁTICA** 21111A130Z02262670JE

UNIDAD RESPONSABLE COMISION ESTATAL PARA EL DESARROLLO DE LOS PUEBLOS Y COMUNIDADES INDIGENA **UNIDAD EJECUTORA** COORDINACION GENERAL

OBJETIVO DEL PROYECTO O PROCESO R, DISEÑAR, ORIENTAR, COORDINAR, PROMOVER, APOYAR, CONCIENTIZAR, FOMENTAR, DAR SEGUIMIENTO Y EVALUAR LAS POLITICAS PUBLICAS PARA EL DESARROLLO INTEGRAL DE LOS PUEBLOS Y COM

RESULTADO ESPERADO LOGRAR LA PARTICIPACION DE LOS TRES ORDENES DE GOBIERNO EN EL DESARROLLO CON IDENTIDAD DE LOS PUEBLOS Y COMUNIDADES INDIGENAS

PRESUPUESTO	Original	Modificado	Avance en el trimestre					Avance acumulado		
			Programado	Comprometido	Devengado	Ejercido Pagado	% (Ejercido / Devengado)	Devengado	Ejercido Pagado	% (Ejercido / Devengado)
\$	4,279,589.35	\$ 4,307,146.74	\$ 2,153,573.37	\$ 68,476.96	\$ 941,005.16	\$ 940,659.82	0.999633009	1,981,264.61	1,968,844.77	0.993731357

DATOS DEL INDICADOR

Nombre del indicador ACCIONES DE TRANSVERSALIDAD **Tipo** ESTRATEGICO

Fórmula de cálculo TRANSVERSALIDAD / TRES ORDENES DE GOBIERNO X 100

Interpretación IMPACTOS SUSTANTIVOS LOGRADOS EN BENEFICIO DEL DESARROLLO CON IDENTIDAD HACIA LOS PUEBLOS Y COMUNIDADES INDIGENAS DEL ESTADO

Dimensión del indicador IMPACTO **Sentido (descendente o ascendente)** ASCENDENTE

Valor (acumulable o no acumulable) ACUMULABLE **Frecuencia de medición** SEMESTRAL

AVANCE DEL INDICADOR Trimestre SEGUNDO

Variables	Unidad de medida	Meta anual	Avance en el trimestre			Avance acumulado			Avance respecto de la meta anual (%)	Semáforo
			Programado	Alcanzado	%	Programado	Alcanzado	%		
NSVERSALIDAD / TRES ORDENES DE GOBIE	CONVENIO DE INVERSION	100	50	21.84	43.68	50	21.84	43.68	21.84	

COMPORTAMIENTO HISTÓRICO DEL INDICADOR HACIA LA META									
Variable	Unidad de medida	2009	2010	2011	2012	2013	2014	Meta 2015	Semáforo
								21.84	

Descripción del factor de comparación:

Criterios de semaforización

Aceptable (color verde): Cuando el avance de la meta del indicador alcance un cumplimiento de entre 80 y 100% respecto al valor acumulado programado

Con riesgo (color amarillo): Cuando el avance de la meta se ubique dentro del rango del 51 al 79% respecto al valor acumulado programado

Crítico (color rojo): Cuando el cumplimiento de la meta registre un avance de 50% o menos respecto al valor acumulado programado



GOBIERNO DEL ESTADO DE SONORA
FICHA TÉCNICA PARA SEGUIMIENTO Y EVALUACIÓN DE INDICADORES DE PROYECTOS Y PROCESOS
AVANCE TRIMESTRAL EN EL CUMPLIMIENTO DE LAS METAS DEL INDICADOR

ETCA-III-13

TRIMESTRE: SEGUNDO DE 2015

NÚMERO Y NOMBRE DEL PROGRAMA 27 DESARROLLO INTEGRAL DE LOS PUEBLOS INDIGENAS

NOMBRE DEL PROYECTO O PROCESO IMPULSO AL DESARROLLO CON IDENTIDAD DE LOS PUEBLOS Y COMUNIDADES **CLAVE PROGRAMÁTICA** 21111A1312226267094

UNIDAD RESPONSABLE COMISION ESTATAL PARA EL DESARROLLO DE LOS PUEBLOS Y COMUNIDADES INDIGENA **UNIDAD EJECUTORA** DION GENERAL DE OPERACION DE PROGRAMAS INSTITUCIONALES

OBJETIVO DEL PROYECTO O PROCESO R, DISEÑAR, ORIENTAR, COORDINAR, PROMOVER, APOYAR, CONCIENTIZAR, FOMENTAR, DAR SEGUIMIENTO Y EVALUAR LAS POLITICAS PUBLICAS PARA EL DESARROLLO INTEGRAL DE LOS PUEBLOS Y COMUNIDADES

RESULTADO ESPERADO LOGRAR LA REDUCCIÓN DE LA DESIGUALDAD, APOYAR LA DIVERSIDAD ECONOMICA E IMPULSAR UN DESARROLLO REGIONAL SUSTENTABLE Y CON IDENTIDAD ETNICA

PRESUPUESTO	Original	Modificado	Avance en el trimestre					Avance acumulado		
			Programado	Comprometido	Devengado	Ejercido Pagado	% (Ejercido / Devengado)	Devengado	Ejercido Pagado	% (Ejercido / Devengado)
\$	22,307,639.23	\$ 22,830,443.21	\$ 3,424,566.48	\$ 8,447,042.01	\$ 8,767,132.07	\$ 8,936,452.21	1.0193131	\$ 10,890,096.37	\$ 10,819,565.81	0.99352342

DATOS DEL INDICADOR

Nombre del indicador INDIGENAS APOYADOS EN SU DESARROLLO **Tipo** PROGRAMATICO

Fórmula de cálculo POBLACION INDIGENA TOTAL / NUMERO DE APOYOS OTORGADOS X 100

Interpretación PORCENTAJE DE APOYOS LOGRADOS AL INTERIOR DE LA POBLACION INDIGENA

Dimensión del indicador IMPACTO **Sentido (descendente o ascendente)** ASCENDENTE

Valor (acumulable o no acumulable) COBERTURA **Frecuencia de medición** TRIMESTRAL

AVANCE DEL INDICADOR Trimestre SEGUNDO

Variables	Unidad de medida	Meta anual	Avance en el trimestre			Avance acumulado			Avance respecto de la meta anual (%)	Semáforo
			Programado	Alcanzado	%	Programado	Alcanzado	%		
POBLACION INDIGENA TOTAL / NUMERO DE APOYOS OTORGADOS	ACCION	100	15	39.2	261.3	30	47.64	158.8	47.64	

COMPORTAMIENTO HISTÓRICO DEL INDICADOR HACIA LA META										
Variable	Unidad de medida	2009	2010	2011	2012	2013	2014	Meta 2015	Semáforo	
POBLACION INDIGENA TOTAL / NUMERO DE APOYOS OTORGADOS	ACCION						100%	47.64		

Descripción del factor de comparación:

Crterios de semaforización

Aceptable (color verde): Cuando el avance de la meta del indicador alcance un cumplimiento de entre 80 y 100% respecto al valor acumulado programado
Con riesgo (color amarillo): Cuando el avance de la meta se ubique dentro del rango del 51 al 79% respecto al valor acumulado programado
Critico (color rojo): Cuando el cumplimiento de la meta registre un avance de 50% o menos respecto al valor acumulado programado

Sistema Estatal de Evaluación
Gastos por proyectos de Inversión

ETCA-III-14

Ente Comisión Estatal para el Desarrollo de los Pueblos y Comunidades Indígenas
al 30 de Junio de 2015
(pesos)

TRIMESTRE: SEGUNDO DE 2015

GASTO DE INVERSION EJERCIDO:

NOMBRE DEL PROYECTO

MONTO EROGADO

AL CIERRE DEL PRIMER TRIMESTRE NO SE CUENTA CON GASTO DE INVERSION

\$0,00

NO APLICA

Nada que presentar en este apartado.

(en caso de que no sean usuarios del sistema V.O.S.)

Sistema Estatal de Evaluación
Relación de cuentas Bancarias Productivas Específicas
 Comisión Estatal para el Desarrollo de los Pueblos y Comunidades Indígenas
 del 1 de Abril al 30 de Junio de 2015
 (pesos)

ETCA-IV-15

TRIMESTRE: SEGUNDO DE 2015

Fondo, Programa o Convenio	Datos de la Cuenta Bancaria	
	Institución Bancaria	Número de Cuenta
1		
2		
3	NO APLICA	
4		
5		
6		
7		
8		
9		
10		

Bajo protesta de decir verdad declaramos que los Estados Financieros y sus Notas, son razonablemente correctos y son responsabilidad del emisor."

ING. JOSE LAMBERTO DIAZ NIEBLAS
 Coordinador General

LIC. GRISEL K. GAYTAN MORALES
 Encargada de Desapacho de la Dir. Gral. de
 Admón.

Sistema Estatal de Evaluación **ETCA-IV-16**
Relación de Bienes que Componen su Patrimonio
Comision Estatal Para el Desarrollo de los Pueblos y Comunidades Indigenas
del 1 de Abril al 30 de Junio de 2015
(pesos) **TRIMESTRE SEGUNDO DE 2015**

NO	CODIGO	DESCRIPCION DEL BIEN	VALOR HISTORICO
1	CEDIS-ER-011	MINI SPLIT 1 TONELADA MARCA RHEEM.	5,200.00
2	CEDISRC-029	IMPRESORA LASER JET P1005 USB	3,105.00
3	CEDIS-EC-028	COMPUTADORA PENTIUM 4 2.2 GHZ,	5,126.05
4	CEDIS-MO-114	LIBRERO ABIERTO 1.20X40X1.85, CON 4 ENTREPAÑOS	3,179.75
5	CEDIS-ER-007	MINI SPLIT UNA TONELADA MARCA RHEEN (GAYTAN)	4,750.00
6	CEDIS-EC-011	MONITOR LCD ACER 17" NEGRO	3,151.46
7	CEDIS-EC-012	IMPRESORA HP LASER JET P1005 USB	3,105.00
8	CEDIS-EC-013	COMPUTADORA PENTIUM 4 3.06	6,320.17
9	CEDIS-MO-065	ARCHIVERO VERTICAL DE 4 GAVETAS	4,280.40
10	CEDIS-ER-006	MINI SPLIT DOS TONELADAS	8,108.40
11	CEDIS-EC-041	CPU PENTIUM IV 3.06 GHZ.	3,843.24
12	CEDIS-EC-008	CPU PENTIUM IV 3.06 GHZ.	3,843.24
13	CEDIS-EC-042	MONITOR LCD SAMSUNG 17"	2,367.39
14	CEDIS-EC-010	IMPRESORA LASER JET P1005 USB.	3,105.00
15	CEDIS-MO-060	AREA DE TRABAJO EN L	7,315.76
16	CEDIS-MO-055	AREA DE TRABAJO EN L	7,315.72
17	CEDIS-MO-142	AREA DE TRABAJO EN L	7,315.72
18	CEDIS-MO-058	ESCRITORIO SECRETARIAL 120X70	2,784.00
19	CEDIS-MO-056	LIBRERO A PISO ABIERTO DE 1.00*.40*1.90 CM., CON 5	2,415.00
20	CEDIS-ER-012	MINI SPLIT DE UNA TONELADA MARCA RHEEN (OLIVIA)	4,750.00
21	CEDIS -EC-039	MONITOR LCD SAMSUNG 17"	2,367.39
22	CEDIS-EC-040	IMPRESORA HO LASER JET P2035N	8,584.00
23	CEDIS-EC-038	NOTEBOOK SONY VAIO VGN_NW215T	21,460.00
24	CEDIS-EC-037	COMPUTADORA PENTIUM 4 3.06	6,320.17
25	CEDIS-MO-136	CONJUNTO SEMIEJECUTIVO DE 1.60*.60 C/LATERAL.	4,560.00
26	CEDIS-EC-035	CPU PENTIUM IV	6,550.00
27	CEDIS-MO-128	CONJUNTO SEMIEJECUTIVO DE 1.60*.60 C/LATERAL.	4,560.00
28	CEDIS-MO-127	CONJUNTO SEMIEJECUTIVO DE 1.60*.60 C/LATERAL.	4,560.00
29	CEDIS-ER-010	MINI SPLIT 2 TONELADAS	10,324.00
30	CEDIS-EC-025	COMPUTADORA HP	11,948.00
31	CEDIS-ME-014	CONMUTADOR KX-TE5824	9,996.61
32	CEDIS-MO-103	TELEVISION VIZIO L32HDTV 10 A 32" LCD.	12,220.96
33	CEDIS-MO-102	BANCA 4 PLAZAS MODELO A-135-4P.	2,411.55
34	CEDIS-MO-101	BANCA 4 PLAZAS MODELO A-135-4P.	2,411.55
35	CEDIS-EC-066	MONITOR SAMSUNG LCD 19" WIDESCREEN BOCINAS INT.	3,680.00
36	CEDIS-EC-020	MONITOR LCD ACER 17" NEGRO	3,151.46
37	CEDIS-EC-017	MONITOR LCD ACER 17" NEGRO	3,151.46
38	CEDIS-EC-019	IMPRESORA EPSON FX-890, MATRIZ DE PUNTOS.	8,554.85
39	CEDIS-EC-016	COMPUTADORA PORTATIL ACER ASPIRE 5920	15,985.00
40	CEDIS-EC-018	COMPUTADORA PENTIUM 4 2.2 GHZ	5,126.05
41	CEDIS-MO-090	RELOJ ZK TAC DIGITAL	6,090.00
42	CEDIS-ER-002	EQUIPO DE AIRE ACONDICIONADO MIRAGE 5 TON.	12,600.00
43	CEDIS-ER-003	MINI SPLIT 1 TONELADA MARCA RHEEM.	5,200.00
44	CEDIS-EC-005	EQUIPO MINISPLIT 1 TONELADA	5,100.25
45	CEDIS-EC-006	COMPUTADORA HP ELITE	18,991.42
46	CEDIS-EC-004	IMPRESORA HP LASER JET 3505N	24,587.00
47	CEDIS ME-007	LECTORA DE CODIGO DE BARRAS VOYAGER.	4,772.50
48	CEDIS-MO-048	LIBRERO ABIERTO 4 ENTREPAÑOS MARCA JATA	3,422.00
49	CEDIS-MO-030	GABINETE EMPOTRABLE MADERA ALDER	4,872.00
50	CEDIS-MO-029	CAJA FUERTE SENTRY SAFE	2,552.00
51	CEDIS-MO-160	ENGARGOLADORA PARA ANILLO METALICO MINI WIRE 130	3,610.00
52	CEDIS-ER-016	MINI SPLIT UNA TONELADA NO. SERIE 440351	4,800.00
53	CEDIS-EC-050	COMPUTADORA PORTATIL INTEL CORE	11,188.20
54	CEDIS-EC-049	COMPUTADORA PORTATIL MARCA ACER (ING)	16,229.95
55	CEDIS-MO-182	CONJUNTO SEMIEJECUTIVO PENINSULAR	12,702.00

56	CEDIS-EC-030	MINI LAPTOP COMPAQ	3,428.70
57	CEDIS-EC-032	COMPUTADORA PENTUM 4 2.2 GHZ	5,126.05
58	CEDIS-MO-121	ESCRITORIO SECRETARIAL 120X60X75	2,784.00
59	CEDIS-ER-004	MINISPLIT DE 1 TONELADA, MARCA RHEEM.	4,945.00
60	CEDIS-EC-004	COMPUTADORA PENTIUM 4 2.2 GHZ	5,126.05
61	CEDIS-ER-001	REFRIGERACIÓN DE VENTANA MIRAGE DE 1 1/2 TON.	3,220.00
62	CEDIS-EC-001	COMPUTADORA HP ELITE	18,991.42
63	CEDIS-ME-003	PURIFICADOR DE AIRE HONEYWELL MODELO 50250	7,146.99
64	CEDIS-MO-017	GABINETE EMPOTRABLE MADERA ALDER	4,872.00
65	CEDIS- EC-034	MONITOR LCD SAMSUNG 17"	2,367.39
66	CEDIS-EC-033	COMPUTADORA PENTIUM 4 3.06	6,320.17
67	CEDIS-MO-122	CONJUNTO SEMIEJECUTIVO DE 1.60*.60 C/LATERAL.	4,560.00
68	CEDIS-MO-124	CAJA FUERTE	2,952.62
69	CEDIS-ER-009	EQUIPO AIRE ACONDICIONADO 1.5 TONS. VENTANA	5,742.00
70	CEDIS-EC-023	MONITOR LCD ACER 17" NEGRO	3,151.46
71	CEDIS-EC-022	COMPUTADORA PENTIUM 4 3.06	6,320.17
72	CEDIS-EC-061	COMPUTADORA PORTATIL INTEL CORE	11,188.20
73	CEDIS-EC-058	COMPUTADORA HP	11,948.00
74	CEDIS-EC-060	PROYECTOR INFOCUS X2 1500 LUMENS	19,900.00
75	CEDIS-EC-059	IMPRESORA HP LASERJET 1150	3,879.24
76	CEDIS-MO-215	SILLA OPERATIVA ELEV. NEUMATICA	2,786.32
77	CEDIS-MO-214	ARCHIVERO VERTICAL DE 4 GAVETAS	4,280.40
78	CEDIS-MO-212	ESCRITORIO PENINSULAR EN "L" DE 1.80*1.95*75 CM.,	5,267.00
79	CEDIS-ER-019	MINI SPLIT 2 TONELADAS MIRAGE	12,180.00
80	CEDIS-ER-018	MINI SPLIT 1 TONELADA	6,960.00
81	CEDIS-ER-017	MINI SPLIT 1 TONELADA	6,960.00
82	CEDIS-EC-052	COMPUTADORA HP COMPAQ	18,990.36
83	CEDIS-EC-051	IMPRESORA MULTIFUNCIONAL HP	4,872.00
84	CEDIS-MO-192	ARCHIVERO VERTICAL 4 GAVETAS	4,924.20
85	CEDIS-MO-191	ARCHIVERO VERTICAL 4 GAVETAS	4,924.20
86	CEDIS-MO-185	ESCRITORIO SECRETARIA TRADICIONAL	2,987.00
87	CEDIS-ER-014	MINI SPLIT DE UNA TONELADA NO. SERIE 440306	4,800.00
88	CEDIS-EC-046	COMPUTADORA HP	11,948.00
89	CEDIS-EC-057	COMPUTADORA HP ELITE	18,991.41
90	CEDIS-EC-056	IMPRESORA HP COLOR LASERJET PRO CP1025NW	5,196.80
91	CEDIS-ME-034	PURIFICADOR E IONIZADOR DE AIRE PARA CONTAMINACIÓN	4,300.00
92	CEDIS-MO-198	AREA DE TRABAJO EN L 2 CAJONERAS 5 CAJONES	14,604.40
93	CEDIS-MO-203	ESCRITORIO SECRETARIAL 120X70	2,784.00
94	CEDIS-ER-013	MINI SPLIT UNA TONELADA MARCA RHEEM	4,999.60
95	CEDIS-EC-044	MONITOR LCD SAMSUNG 17"	2,367.40
96	CEDIS-EC-045	SCANNER HP	10,689.94
97	CEDIS-EC-044	COMPUTADORA INTEL CORE DUO PENTIUM IV	7,992.50
98	CEDIS-ME-023	EQUIPO DE SONIDO C/2 MICROFONOS INALAMBRICOS	16,854.80
99	CEDIS-MO-144	ARCHIVERO 4 GAVETAS, C/CAJA FUERTE METALICA.	4,480.00
100	CEDIS-MO-146	MAMPARA TAPIZADA EN TELA	9,280.00
101	CEDIS-MO-156	ESTANTERIA METALICA	11,002.05
102	CEDIS-EC-064	COMPUTADORA PORTATIL INTEL CORE	11,188.20
103	CEDIS-EC-062	COMPUTADORA HP	13,427.00
104	CEDIS-EC-063	IMPRESORA HP LASERJET 1150	4,479.02
105	CEDIS-MO-217	SILLA OPERATIVA ELEV. AUT.	2,786.32
106	CEDIS-MO-216	CONJUNTO SECRETARIAL GEBESA	3,596.00
107	CEDIS-ER-008	AIRE ACOONDICIONADO MIRAGE 1 TON. MAC. 1221.	3,500.00
108	CEDIS-EC-014	IMPRESORA ESPSON FX-890	7,690.80
109	CEDIS-EC-015	COMPUTADORA HP	13,427.00
110	CEDIS-MO-080	LIBRERO MODULAR ABIERTO 80X30X2.20, CON 6 ENTREPAN	4,065.25
111	CEDIS-MO-079	LIBRERO MODULAR ABIERTO 80X30X2.20, CON 6 ENTREPAN	4,065.25
112	CEDIS-ER-021	REFRIGERACION 1.5 TON. VENTANA	5,510.00
113	CEDIS-ER-020	REFRIGERACION 1.5 TON. VENTANA	5,510.00
114	CEDIS-ER-015	MINI SPLIT 1 TONELADA MARCA RHEEM.	5,200.01
115	CEDIS-EC-048	COMPUTADORA HP COMPAQ	18,990.36
116	CEDIS-EC-047	IMPRESORA HP LASER JET P1005 USB	3,105.00
117	CEDIS-MO-176	LIBRERO A PISO ABIERTO DE 1.00*.40*1.90 CM., CON 5	2,415.00
118	CEDIS-MO-172	LIBRERO A PISO ABIERTO DE 1.00*.40*1.90 CM., CON 4	2,415.00

119	CEDIS-MO-211	PANTALLA TV 42" HD 1080P	10,428.40
120	1240-1000-002	PICK-UP F150 No.SERIE 3FTEF17295M-A15179	163,500.00
121	1240-1000-003	FIESTA FIRST 2005 No. SERIE 9BFBT08N358-302929	102,500.00
122	1240-1000-004	FIESTA FIRST 2005, No. SERIE 9BFBT08N358-303470	102,500.00
123	1240-1000-005	PICK-UP LOBO 4X2 2005 No. SERIE 1FTRF12W05K-D78912	245,000.00
124	1240-1000-006	PICK-UP FORD LOBO 4X2 MODELO 2006	261,400.00
125	1240-1000-007	Pick up Ford Ranger Crew-cab, Modelo 2007, Serie:S	193,000.00
126	1240-1000-008	FORD F-250 4X4	207,000.00
127	1240-1000-009	FORD RANGER MODELO 2008. SERIE 8AFDT50D986-187927	157,000.00
128	1240-1000-010	FORD RANGER MODELO 2008. SERIE 8AFDT50D286-181547	157,000.00
129	1240-1000-011	FORD FIESTA NOTCH FIRST 2008. SERIE 9BFBT10N188-2	143,000.00
130	1251-1000-001	SOFWARE	15,000.00
TOTAL ACTIVO			2,584,112.12
TOTAL DEPRECIACION ACUMULADA			2,422,469.45
TOTAL DE ACTIVO			161,642.67

Sistema Estatal de Evaluación
Relación de esquemas bursátiles y de coberturas financieras
 Comisión Estatal para el Desarrollo de los Pueblos y Comunidades Indígenas
 al 30 de Junio de 2015
 (pesos)

ETCA-IV-17

TRIMESTRE: SEGUNDO DE 2015

Identificación del Instrumento	Colocación	Interés Ganados	Valor Actual
	A	B	C=A+B
1			
2			
3			
4			
5	NO APLICA		
6			
7			
8			
9			
10			
Total			
Otros Instrumentos de Bursatilización			
1			
2			
3			
4			
5			
6			
7			
8			
9			
10			
Total Otros Instrumentos			
TOTAL			

Bajo protesta de decir verdad declaramos que los Estados Financieros y sus Notas, son razonablemente correctos y son responsabilidad del emisor."

ING. JOSE LAMBERTO DIAZ NIEBLAS
 Coordinador General

LIC. GRISEL K. GAYTAN MORALES
 Encargada de Desapacho de la Dir. Gral. de
 Admón.



Fondo Estatal para la Prevención y Atención de Emergencias y Desastres del Estado de Sonora

**Sistema Estatal de Evaluación
Estado de Situación Financiera
Fondo Estatal para la Prevención y Atención de Emergencias y Desastres del Estado de Sonora
Al 30 de Junio de 2015**

ETCA-I-01

(PESOS)

SEGUNDO TRIMESTRE: 2015

ACTIVO	2015	2014	PASIVO	2015	2014
Activo Circulante			Pasivo Circulante		
Efectivo y Equivalentes	535,354.58	535,354.58	Cuentas por Pagar a Corto Plazo	61,941.96	61,941.96
Derechos a Recibir Efectivo o Equivalentes	0.00	0.00	Documentos por Pagar a Corto Plazo		
Derechos a Recibir Bienes o Servicios			Porción a Corto Plazo de la Deuda Pública a Largo Plazo		
Inventarios			Títulos y Valores a Corto Plazo		
Almacenes			Pasivos Diferidos a Corto Plazo		
Estimación por Pérdida o Deterioro de Activos Circulantes	0.00	0.00	Fondos y Bienes de Terceros en Garantía y/o Administración a Corto Plazo		
Otros Activos Circulantes			Provisiones a Corto Plazo		
			Otros Pasivos a Corto Plazo		
<i>Total de Activos Circulantes</i>	535,354.58	535,354.58	<i>Total de Pasivos Circulantes</i>	61,941.96	61,941.96
Activo No Circulante			Pasivo No Circulante		
Inversiones Financieras a Largo Plazo			Cuentas por Pagar a Largo Plazo		
Derechos a Recibir Efectivo o Equivalentes a Largo Plazo			Documentos por Pagar a Largo Plazo		
Bienes Inmuebles, Infraestructura y Construcciones en Proceso			Deuda Pública a Largo Plazo		
			Pasivos Diferidos a Largo Plazo		
Bienes Muebles			Fondos y Bienes de Terceros en Garantía y/o en Administración a Largo Plazo		
Activos Intangibles			Provisiones a Largo Plazo		
Depreciación, Deterioro y Amortización Acumulada de Bienes					
Activos Diferidos					
Estimación por Pérdida o Deterioro de Activos no Circulantes					
Otros Activos no Circulantes					
<i>Total de Activos No Circulantes</i>	0.00	0.00	<i>Total de Pasivos No Circulantes</i>	0.00	0.00
Total de Activos	535,354.58	535,354.58	Total de Pasivo	61,941.96	61,941.96
			Hacienda Pública/Patrimonio	0.00	0.00
			Hacienda Pública/Patrimonio Contribuido		
			Aportaciones		
			Donaciones de Capital		
			Actualización de la Hacienda Pública/Patrimonio		
			Hacienda Pública/Patrimonio Generado		
			Resultados del Ejercicio (Ahorro/ Desahorro)	473,412.62	473,412.62
			Resultados de Ejercicios Anteriores	0.00	0.00
			Revalúos		
			Reservas		
			Rectificaciones de Resultados de Ejercicios Anteriores		
			Exceso o Insuficiencia en la Actualización de la Hacienda Pública/Patrimonio		
			Resultado por Posición Monetaria		
			Resultado por Tenencia de Activos no Monetarios		
			<i>Total Hacienda Pública/Patrimonio</i>	0.00	0.00
			Total de Pasivo y Hacienda Pública/Patrimonio	535,354.58	535,354.58

Bajo protesta de decir verdad declaramos que los estados financieros y sus notas, son razonablemente correctos y son responsabilidad del emisor.

Lic. Gerardo Ernesto Portugal Garcia

Secretario Ejecutivo del Fondo Estatal Para la Prevención y Atención de Emergencias y Desastres del Estado de Sonora

Lic. Tomas Ernesto Loera Esquer

C.P. Manuel Medina Gastelum

Director Administrativo de la UEPC

Sub Director Administrativo de la UEPC

Sistema Estatal de Evaluación
Estado de Actividades
Fondo Estatal para la Prevención y Atención de Emergencias y Desastres del Estado de Sonora
Del 01 de Enero al 30 de Junio de 2015
(PESOS)

ETCA-I-01-A

SEGUNDO TRIMESTRE: 2015

	<u>2015</u>	<u>2014</u>
INGRESOS Y OTROS BENEFICIOS		
Ingresos de la Gestión:	0.00	0.00
Impuestos		
Cuotas y Aportaciones de Seguridad Social		
Contribuciones de Mejoras		
Derechos		
Productos de Tipo Corriente ¹		
Aprovechamientos de Tipo Corriente		
Ingresos por Venta de Bienes y Servicios		
Ingresos no Comprendidos en las Fracciones de la Ley de Ingresos Causados en Ejercicios Fiscales Anteriores Pendientes de Liquidación o Pago		
Participaciones, Aportaciones, Transferencias, Asignaciones, Subsidios y Otras Ayudas	0.00	0.00
Participaciones y Aportaciones		
Transferencia, Asignaciones, Subsidios y Otras Ayudas		
Otros Ingresos y Beneficios	0.00	0.00
Ingresos Financieros		
Incremento por Variación de Inventarios		
Disminución del Exceso de Estimaciones por Pérdida o Deterioro u Obsolescencia		
Disminución del Exceso de Provisiones		
Otros Ingresos y Beneficios Varios		
Total de Ingresos y Otros Beneficios	0.00	0.00
GASTOS Y OTRAS PÉRDIDAS		
Gastos de Funcionamiento	0.00	0.00
Servicios Personales		
Materiales y Suministros		
Servicios Generales		
Transferencia, Asignaciones, Subsidios y Otras Ayudas	0.00	0.00
Transferencias Internas y Asignaciones al Sector Público		
Transferencias al Resto del Sector Público		
Subsidios y Subvenciones		
Ayudas Sociales		
Pensiones y Jubilaciones		
Transferencias a Fideicomisos, Mandatos y Contratos Análogos		
Transferencias a la Seguridad Social		
Donativos		
Transferencias al Exterior		
Participaciones y Aportaciones	0.00	0.00
Participaciones		
Aportaciones		
Convenios		
Intereses, Comisiones y Otros Gastos de la Deuda Pública	0.00	0.00
Intereses de la Deuda Pública		
Comisiones de la Deuda Pública		
Gastos de la Deuda Pública		
Costo por Coberturas		
Apoyos Financieros		
Otros Gastos y Pérdidas Extraordinarias	0.00	0.00
Estimaciones, Depreciaciones, Deterioros, Obsolescencia y Amortizaciones		
Provisiones		
Disminución de Inventarios		
Aumento por Insuficiencia de Estimaciones por Pérdida o Deterioro y Obsolescencia		
Aumento por Insuficiencia de Provisiones		
Otros Gastos		
Inversión Pública	0.00	0.00
Inversión Pública no Capitalizable		
Total de Gastos y Otras Pérdidas	0.00	0.00
Resultados del Ejercicio (Ahorro/Desahorro)	0.00	0.00

¹ No se incluyen: Utilidades e Intereses. Por regla de presentación se revelan como Ingresos Financieros.

Bajo protesta de decir verdad declaramos que los estados financieros y sus notas, son razonablemente correctos y son responsabilidad del emisor.

Nada que informar en este apartado.

Lic. Gerardo Ernesto Portugal Garcia

Secretario Ejecutivo del Fondo Estatal Para la Prevención y Atención de Emergencias y Desastres del Estado de Sonora

Lic. Tomas Ernesto Loera Esquer

C.P. Manuel Medina Gastelum

Director Administrativo UEPC

Sub Director Administrativo UEPC

Flujo de Efectivo

Fondo Estatal para la Prevención y Atención de Emergencias y Desastres del Estado de Sonora

al 30 de Junio de 2015

(PESOS)

SEGUNDO TRIMESTRE: 2015

Concepto	2015	2014
Flujos de Efectivo de las Actividades de Operación		
Origen		
Impuestos	0.00	0.00
Cuotas y Aportaciones de Seguridad Social	0.00	0.00
Contribuciones de mejoras	0.00	0.00
Derechos	0.00	0.00
Productos de Tipo Corriente	0.00	0.00
Aprovechamientos de Tipo Corriente	0.00	0.00
Ingresos por Venta de Bienes y Servicios	0.00	0.00
Ingresos no Comprendidos en las Fracciones de la Ley de Ingresos Causados en Ejercicios Fiscales Anteriores Pendientes de Liquidación o Pago	0.00	0.00
Participaciones y Aportaciones	0.00	0.00
Transferencias, Asignaciones y Subsidios y Otras Ayudas	0.00	0.00
Otros Orígenes de Operación	0.00	0.00
Aplicación		
Servicios Personales	0.00	0.00
Materiales y Suministros	0.00	0.00
Servicios Generales	0.00	0.00
Transferencias Internas y Asignaciones al Sector Público	0.00	0.00
Transferencias al resto del Sector Público	0.00	0.00
Subsidios y Subvenciones	0.00	0.00
Ayudas Sociales	0.00	0.00
Pensiones y Jubilaciones	0.00	0.00
Transferencias a Fideicomisos, Mandatos y Contratos Análogos	0.00	0.00
Transferencias a la Seguridad Social	0.00	0.00
Donativos	0.00	0.00
Transferencias al Exterior	0.00	0.00
Participaciones	0.00	0.00
Aportaciones	0.00	0.00
Convenios	0.00	0.00
Otras Aplicaciones de Operación	0.00	0.00
Flujos Netos de Efectivo por Actividades de Operación	0.00	0.00
Flujos de Efectivo de las Actividades de Inversión	0.00	0.00
Origen		
Bienes Inmuebles, Infraestructura y Construcciones en Proceso	0.00	0.00
Bienes Muebles	0.00	0.00
Otros Orígenes de Inversión	0.00	0.00
Aplicación		
Bienes Inmuebles, Infraestructura y Construcciones en Proceso	0.00	0.00
Bienes Muebles	0.00	0.00
Otras Aplicaciones de Inversión	0.00	0.00
Flujos Netos de Efectivo por Actividades de Inversión	0.00	0.00
Flujo de Efectivo de las Actividades de Financiamiento		
Origen		
Endeudamiento Neto	0.00	0.00
Interno	0.00	0.00
Externo	0.00	0.00
Otros Orígenes de Financiamiento	0.00	0.00
Aplicación		
Servicios de la Deuda	0.00	0.00
Interno	0.00	0.00
Externo	0.00	0.00
Otras Aplicaciones de Financiamiento	0.00	0.00
Flujos netos de Efectivo por Actividades de Financiamiento		
Incremento/Disminución Neta en el Efectivo y Equivalentes al Efectivo	0.00	0.00
Efectivo y Equivalentes al Efectivo al Inicio del Ejercicio	535,354.58	535,354.58
Efectivo y Equivalentes al Efectivo al Final del Ejercicio	535,354.58	535,354.58

Bajo protesta de decir verdad declaramos que los estados financieros y sus notas, son razonablemente correctos y son responsabilidad del emisor.

Lic. Gerardo Ernesto Portugal Garcia

Secretario Ejecutivo del Fondo Estatal Para la Prevención y Atención de Emergencias y Desastres del Estado de Sonora

Lic. Tomas Ernesto Loera Esquer

C.P. Manuel Medina Gastelum

Director Administrativo UEPC

Subdirector Administrativo UEPC

Sistema Estatal de Evaluación
Estado de Variación en la Hacienda Pública
Fondo Estatal para la Prevención y Atención de Emergencias y Desastres del Estado de Sonora
al 30 de Junio de 2015
(PESOS)

ETCA-I-02

SEGUNDO TRIMESTRE: 2015

Concepto	Hacienda Pública / Patrimonio Contribuido	Hacienda Pública / Patrimonio Generado de Ejercicio Anteriores	Hacienda Pública / Patrimonio Generado del Ejercicio	Ajustes por Cambios de Valor	Total
Rectificaciones de Resultados de Ejercicios Anteriores					
Patrimonio Neto Inicial Ajustado del Ejercicio					
Aportaciones					
Donaciones de Capital					
Actualización de la Hacienda Pública/Patrimonio					
Variaciones de la Hacienda Pública / Patrimonio Neto del Ejercicio					
Resultados del Ejercicio (Ahorro/Desahorro)					
Resultados de Ejercicios Anteriores					
Revalúos					
Reservas					
Hacienda Pública / Patrimonio Neto Final del Ejercicio 2013					
Cambios en la Hacienda Pública / Patrimonio Neto del Ejercicio 2014					
Aportaciones					
Donaciones de Capital					
Actualización de la Hacienda Pública/Patrimonio					
Variaciones de la Hacienda Pública / Patrimonio Neto del Ejercicio					
Resultados del Ejercicio (Ahorro/Desahorro)					
Resultados de Ejercicios Anteriores					
Revalúos					
Reservas					
Saldo Neto en la Hacienda Pública / Patrimonio 2014	<i>0.00</i>	<i>0.00</i>	<i>0.00</i>	<i>0.00</i>	<i>0.00</i>

Bajo protesta de decir verdad declaramos que los estados financieros y sus notas, son razonablemente correctos y son responsabilidad del emisor.

Nada que informar en este apartado.

Lic. Gerardo Ernesto Portugal Garcia

 Secretario Ejecutivo del Fondo Estatal Para la Prevención y Atención de Emergencias y Desastres del Estado de Sonora

Lic. Tomas Ernesto Loera Esquer

C.P. Manuel Medina Gastelum

 Director Administrativo UEPC

 Subdirector Administrativo UEPC

Sistema Estatal de Evaluación
 Estado de Cambios en la Situación Financiera
 Fondo Estatal para la Prevención y Atención de Emergencias y Desastres del Estado de Sonora
 al 30 de Junio de 2015
 (PESOS)

ETCA-I-03

SEGUNDO TRIMESTRE: 2015

	<u>Origen</u> <u>(2015 - 2014)</u>	<u>Aplicación</u>
Activo		
Activo Circulante	-	+
Efectivo y Equivalentes		
Derechos a Recibir Efectivo o Equivalentes		
Derechos a Recibir Bienes o Servicios		
Inventario		
Almacenes		
Estimación por Pérdida o Deterioro de Activos Circulantes		
Otros Activos Circulantes		
Activo No Circulante		
Inversiones Financieras a Largo Plazo		
Derechos a Recibir Efectivo o Equivalentes a Largo Plazo		
Bienes Inmuebles, Infraestructura y Construcciones en Proceso		
Bienes Muebles		
Activos Intangibles		
Depreciación, Deterioro y Amortización Acumulada de Bienes		
Activos Diferidos		
Estimación por Pérdida o Deterioro de Activos no Circulantes		
Otros Activos no Circulantes		
Pasivo		
Pasivo Circulante	<u>(2014 - 2015)</u>	
Cuentas por Pagar a Corto Plazo	+	-
Documentos por Pagar a Corto Plazo		
Porción a Corto Plazo de la Deuda Pública a Largo Plazo		
Títulos y Valores a Corto Plazo		
Pasivos Diferidos a Corto Plazo		
Fondos y Bienes de Terceros en Garantía y/o Administración a Corto Plazo		
Provisiones a Corto Plazo		
Otros Pasivos a Corto Plazo		
Pasivo No Circulante		
Cuentas por Pagar a Largo Plazo		
Documentos por Pagar a Largo Plazo		
Deuda Pública a Largo Plazo		
Pasivos Diferidos a Largo Plazo		
Fondos y Bienes de Terceros en Garantía y/o en Administración a Largo Plazo		
Provisiones a Largo Plazo		
HACIENDA PUBLICA/PATRIMONIO	<u>(2014 - 2015)</u>	
Hacienda Pública/Patrimonio Contribuido	+	-
Aportaciones		
Donaciones de Capital		
Actualización de la Hacienda Pública/Patrimonio		
Hacienda Pública/Patrimonio Generado		
Resultados del Ejercicio (Ahorro/ Desahorro)		
Resultados de Ejercicios Anteriores		
Revalúos		
Reservas		
Rectificaciones de Resultados de Ejercicios Anteriores		
Excesos o Insuficiencia en la Actualización de la Hacienda Pública/Patrimonio		
Resultado por Posición Monetaria		
Resultado por Tenencia de Activos no Monetarios		

Bajo protesta de decir verdad declaramos que los estados financieros y sus notas, son razonablemente correctos y son responsabilidad del emisor.

Nada que informar en este apartado.

Lic. Gerardo Ernesto Portugal Garcia

Secretario Ejecutivo del Fondo Estatal Para la Prevención y Atención de Emergencias y Desastres del Estado de

Lic. Tomas Ernesto Loera Esquer

C.P. Manuel Medina Gastelum

Director Administrativo UEPC

Subdirector Administrativo UEPC

**Sistema Estatal de Evaluación
Informe sobre Pasivos Contingentes**

ETCA-I-04

**Fondo Estatal para la Prevención y Atención de Emergencias y Desastres del Estado de Sonora
al 30 de Junio de 2015
(PESOS)**

SEGUNDO TRIMESTRE: 2015

A Corto Plazo

A Mediano Plazo

A Largo Plazo

Bajo protesta de decir verdad declaramos que los estados financieros y sus notas, son razonablemente correctos y son responsabilidad del emisor.

Nada que informar en este apartado.

Lic. Gerardo Ernesto Portugal Garcia

Secretario Ejecutivo del Fondo Estatal Para la Prevención y Atención de Emergencias y Desastres del Estado de Sonora

Lic. Tomas Ernesto Loera Esquer

C.P. Manuel Medina Gastelum

Director Administrativo UEPC

Subdirector Administrativo UEPC

Sistema Estatal de Evaluación
Estado Analítico del Activo

ETCA-I-06

Fondo Estatal para la Prevención y Atención de Emergencias y Desastres del Estado de Sonora

al 30 de Junio de 2015

SEGUNDO TRIMESTRE: 2015

(PESOS)

Concepto	Saldo Inicial 1	Cargos del Periodo 2	Abonos del Periodo 3	Saldo Final 4 (1+2-3)	Variación del Periodo (4-1)
ACTIVO					
Activo Circulante					
Efectivo y Equivalentes	535354.58	0.00	0.00	535354.58	0.00
Derechos a Recibir Efectivo o Equivalentes	0.00	0.00	0.00	0.00	0.00
Derechos a Recibir Bienes o Servicios	0.00	0.00	0.00	0.00	0.00
Inventarios	0.00	0.00	0.00	0.00	0.00
Almacenes	0.00	0.00	0.00	0.00	0.00
Estimación por Pérdida o Deterioro de Activos Circulantes	0.00	0.00	0.00	0.00	0.00
Otros Activos Circulantes	0.00	0.00	0.00	0.00	0.00
Activo No Circulante					
Inversiones Financieras a Largo Plazo	0.00	0.00	0.00	0.00	0.00
Derechos a Recibir Efectivo o Equivalentes a Largo Plazo	0.00	0.00	0.00	0.00	0.00
Bienes Inmuebles, Infraestructura y Construcciones en Proceso	0.00	0.00	0.00	0.00	0.00
Bienes Muebles	0.00	0.00	0.00	0.00	0.00
Activos Intangibles	0.00	0.00	0.00	0.00	0.00
Depreciación, Deterioro y Amortización Acumulada de Bienes	0.00	0.00	0.00	0.00	0.00
Activos Diferidos	0.00	0.00	0.00	0.00	0.00
Estimación por Pérdida o Deterioro de Activos no Circulantes	0.00	0.00	0.00	0.00	0.00
Otros Activos no Circulantes	0.00	0.00	0.00	0.00	0.00

Bajo protesta de decir verdad declaramos que los estados financieros y sus notas, son razonablemente correctos y son responsabilidad del emisor.

Lic. Gerardo Ernesto Portugal Garcia

Secretario Ejecutivo del Fondo Estatal Para la Prevención y Atención de Emergencias y Desastres del Estado de Sonora

Lic. Tomas Ernesto Loera Esquer

C.P. Manuel Medina Gastelum

Director Administrativo UEPC

Subdirector Administrativo UEPC

Sistema Estatal de Evaluación
Estado Analítico de la Deuda y Otros Pasivos

ETCA-I-07

Fondo Estatal para la Prevención y Atención de Emergencias y Desastres del Estado de Sonora

al 30 de Junio de 2015

(PESOS)

SEGUNDO TRIMESTRE: 2015

DENOMINACIÓN DE LAS DEUDAS	MONEDA DE CONTRATACIÓN	INSTITUCIÓN O PAÍS ACREEDOR	SALDO INICIAL DEL PERIODO	SALDO FINAL DEL PERIODO
<p>DEUDA PÚBLICA</p> <p>Corto Plazo</p> <p>Deuda Interna Instituciones de Crédito Títulos y Valores Arrendamientos Financieros</p> <p>Deuda Externa Organismos Financieros Internacionales Deuda Bilateral Títulos y Valores Arrendamientos Financieros</p> <p><i>Subtotal Corto Plazo</i></p> <p>Largo Plazo</p> <p>Deuda Interna Instituciones de Crédito Títulos y Valores Arrendamientos Financieros</p> <p>Deuda Externa Organismos Financieros Internacionales Deuda Bilateral Títulos y Valores Arrendamientos Financieros</p> <p><i>Subtotal Largo Plazo</i></p> <p>Otros Pasivos</p> <p>Total Deuda y Otros Pasivos</p>				

Bajo protesta de decir verdad declaramos que los estados financieros y sus notas, son razonablemente correctos y son responsabilidad del emisor.

Nada que informar en este apartado.

Lic. Gerardo Ernesto Portugal Garcia

Secretario Ejecutivo del Fondo Estatal Para la Prevención y Atención de Emergencias y Desastres del Estado de Sonora

Lic. Tomas Ernesto Loera Esquer

C.P. Manuel Medina Gastelum

Director Administrativo UEPC

Subdirector Administrativo UEPC

Sistema Estatal de Evaluación

Estado Analítico de Ingresos

ETCA-II-08

Fondo Estatal para la Prevención y Atención de Emergencias y Desastres del Estado de Sonora

del 1 de Enero al 31 de Marzo de 2015

SEGUNDO TRIMESTRE:2015

(PESOS)

Rubros de los Ingresos	Ingresos Estimado Original Anual (1)	Ampliaciones y Reducciones (+ ó -) (2)	Ingresos Modificado Anual (3= 1 +2)	Ingresos Devengado (4)	Ingresos Recaudado (5)	Variación Vs Original (6= 5 - 1)	% de Avance Anual (7= 5/1)
Saldo Inicial Caja y Bancos							
1 Impuestos							
2 Cuotas y Aportaciones de Seguridad Social							
3 Contribuciones de Mejoras							
4 Derechos							
5 Productos							
Corriente							
Capital							
6 Aprovechamientos							
Corriente							
Capital							
7 Ingresos por Ventas de Bienes y Servicios							
8 Participaciones y Aportaciones							
9 Transferencias, Asignaciones, Subsidios y Otras Ayudas							
10 Ingresos Derivados de Financiamientos							
Total							
					Ingresos Excedentes 1		

Estado Analítico de Ingresos Por Fuente de Financiamiento	Ingresos Estimado Original Anual (1)	Ampliaciones y Reducciones (+ ó -) (2)	Ingresos Modificado Anual (3= 1 +2)	Ingresos Devengado (4)	Ingresos Recaudado (5)	Variación Vs Original (6= 5 - 1)	% de Avance Anual (7=5/1)
Ingresos del Gobierno							
Impuesto							
Contribuciones de Mejoras							
Derechos							
Productos							
Corriente							
Capital							
Aprovechamientos							
Corriente							
Capital							
Participaciones y Aportaciones							
Transferencias, Asignaciones, Subsidios y Otras Ayudas							
Ingresos de Organismos y Empresas							
Cuotas y aportaciones de Seguridad Social							
Ingresos por ventas de Bienes y Servicios							
Transferencias, Asignaciones, Subsidios y Otras Ayudas							
Ingresos derivados de Financiamiento							
Ingresos Derivados de Financiamientos							
Total							
					Ingresos Excedentes ¹		

¹ Los Ingresos Excedentes se presentan para efectos de cumplimiento de la Ley de Ingresos del Estado y Ley de Contabilidad Gubernamental.

El importe reflejado siempre debe ser mayor a cero. Nunca en rojo.

El saldo Inicial de Caja y Bancos es informativo, No SE SUMA EN EL TOTAL.

Bajo protesta de decir verdad declaramos que los estados financieros y sus notas, son razonablemente correctos y son responsabilidad del emisor.

Nada que informar en este apartado.

Lic. Gerardo Ernesto Portugal Garcia

Secretario Ejecutivo del Fondo Estatal Para la Prevención y Atención de Emergencias y Desastres del Estado de Sonora

Lic. Tomas Ernesto Loera Esquer

C.P. Manuel Medina Gastelum

Director Administrativo UEPC

Subdirector Administrativo UEPC

Sistema Estatal de Evaluación
Conciliación entre los Ingresos Presupuestarios y Contables
Fondo Estatal para la Prevención y Atención de Emergencias y Desastres del Estado de Sonora
Del 01 de Enero al 30 de Junio de 2015
(PESOS) **ETCA-II-08-A**
SEGUNDO TRIMESTRE: 2015

1. Ingresos Presupuestarios		\$ xxxxx
(MAS)		
2. Ingresos contables no presupuestarios		\$ xxxxx
Incremento por variación de inventarios	\$ xxxxx	
Disminución del exceso de estimaciones por pérdida o deterioro u obsolescencia	\$ xxxxx	
Disminución del exceso de provisiones	\$ xxxxx	
Otros Ingresos y beneficios varios	\$ xxxxx	
Otros Ingresos contables no presupuestarios	\$ xxxxx	
(MENOS)		
3. Ingresos presupuestarios no contables		\$ xxxxx
Productos de capital	\$ xxxxx	
Aprovechamientos de capital	\$ xxxxx	
Ingresos derivados de financiamientos	\$ xxxxx	
Otros Ingresos presupuestarios no contables	\$ xxxxx	
4. Ingresos Contables (4= 1 + 2 - 3)		\$ xxxxx

Nada que informar en este apartado.

Lic. Gerardo Ernesto Portugal Garcia

Secretario Ejecutivo del Fondo Estatal Para la Prevención y Atención de Emergencias y Desastres del Estado de Sonora

Lic. Tomas Ernesto Loera Esquer

C.P. Manuel Medina Gastelum

Director Administrativo UEPC

Subdirector Administrativo UEPC

Sistema Estatal de Evaluación
Estado Analítico del Ejercicio Presupuesto de Egresos
Clasificación por Objeto del Gasto (Capítulo y Concepto)
Fondo Estatal para la Prevención y Atención de Emergencias y Desastres del Estado de Sonora
Del 1 de Enero al 30 de Junio de 2015

ETCA-II-09

(PESOS)

SEGUNDO TRIMESTRE:2015

Ejercicio del Presupuesto	Egresos Aprobado Anual	Ampliaciones/ (Reducciones)	Egresos Modificado Anual	Egresos Devengado	Egresos Pagado	Subejercicio	% Avance Anual
Capítulo del Gasto	(1)	(2)	(3=1+2)	(4)	(5)	(6 = 3 - 4)	(7= 4/3)
1000 Servicios Personales							
2000 Materiales y Suministros							
3000 Servicios Generales							
4000 Transferencias, Asignaciones, Subsidios y Otras Ayudas							
5000 Bienes Muebles, Inmuebles e Intangibles							
6000 Inversión Pública							
7000 Inversiones Financieros y Otras Provisiones							
8000 Participaciones y Aportaciones							
9000 Deuda Pública							
Total del Gasto							

Bajo protesta de decir verdad declaramos que los estados financieros y sus notas, son razonablemente correctos y son responsabilidad del emisor.

Nada que informar en este apartado.

Lic. Gerardo Ernesto Portugal Garcia

Secretario Ejecutivo del Fondo Estatal Para la Prevención y Atención de Emergencias y Desastres del Estado de Sonora

Lic. Tomas Ernesto Loera Esquer

C.P. Manuel Medina Gastelum

Director Administrativo UEPC

Subdirector Administrativo UEPC

Sistema Estatal de Evaluación
Estado Analítico del Ejercicio Presupuesto de Egresos
Por Partida del Gasto
Fondo Estatal para la Prevención y Atención de Emergencias y Desastres del Estado de Sonora
del 1 de Enero al 30 de Junio de 2015

ETCA-II-9-A

(PESOS)

SEGUNDO TRIMESTRE:2015

Ejercicio del Presupuesto	Egresos Aprobado Anual (1)	Ampliaciones/ (Reducciones) (2)	Egresos Modificado Anual (3=1+2)	Egresos Devengado (4)	Egresos Pagado (5)	Subejercicio (6 = 3 - 4)	% Avance Anual (7= 4/3)
Partida/Descripción	(1)	(2)	(3=1+2)	(4)	(5)	(6 = 3 - 4)	(7= 4/3)
1000 Servicios personales							
1100 Remuneraciones al personal de carácter permanente							
113 Sueldo base al personal permanente							
11301 Sueldos							
11306 Riesgo laboral							
11307 Ayuda para habitación							
11309 Prima por riesgo laboral							
11310 Ayuda para energía eléctrica							
121 Honorarios asimilables a salarios							
12101 Honorarios							
122 Sueldos base al personal eventual							
12201 Sueldos base al personal eventual							
1300 Remuneraciones adicionales y especiales							
131 Primas por años de servicios efectivos prestados							
13101 Primas y acreditaciones por años de servicio efectivos prestados al personal							
132 Primas de vacaciones, dominical y gratificación de fin de año							
13201 Prima vacacional							
13202 Gratificación por fin de año							
13203 Compensación por ajuste de calendario							
13204 Compensación por bono navideño							
134 Compensaciones							
13403 Estímulos al personal de confianza							
Total del Gasto							

Bajo protesta de decir verdad declaramos que los estados financieros y sus notas, son razonablemente correctos y son responsabilidad del emisor.

Nada que informar en este apartado.

Lic. Gerardo Ernesto Portugal Garcia

Secretario Ejecutivo del Fondo Estatal Para la Prevención y Atención de Emergencias y Desastres del Estado de Sonora

Lic. Tomas Ernesto Loera Esquer

C.P. Manuel Medina Gastelum

Director Administrativo UEPC

Subdirector Administrativo UEPC

Sistema Estatal de Evaluación
Estado Analítico del Ejercicio Presupuesto de Egresos
Clasificación Económica (por Tipo de Gasto)
Fondo Estatal para la Prevención y Atención de Emergencias y Desastres del Estado de Sonora
del 1 de Enero al 30 de Junio de 2015

ETCA-II-9-B

(PESOS)

SEGUNDO TRIMESTRE:2015

Concepto	Egresos Aprobado Anual (1)	Ampliaciones/ (Reducciones) (2)	Egresos Modificado Anual (3=1+2)	Egresos Devengado (4)	Egresos Pagado (5)	Subejercicio (6 = 3 - 4)
Gasto Corriente						
Gasto de Capital						
Amortización del la Deuda y Disminución de Pasivos						
Total del Gasto						

Bajo protesta de decir verdad declaramos que los estados financieros y sus notas, son razonablemente correctos y son responsabilidad del emisor.

Nada que informar en este apartado.

Lic. Gerardo Ernesto Portugal Garcia

 Secretario Ejecutivo del Fondo Estatal Para la Prevención y Atención de Emergencias y Desastres del Estado de Sonora

Lic. Tomas Ernesto Loera Esquer

C.P. Manuel Medina Gastelum

 Director Administrativo UEPC

 Subdirector Administrativo UEPC

Estado Analítico del Ejercicio Presupuesto de Egresos
 Por Unidad Administrativa Clasificación Administrativa, Clasificación Administrativa, Por Poderes
 Funcional (finalidad y Funcion), Por Categoría Programática
 Fondo Estatal para la Prevención y Atención de Emergencias del Estado de Sonora
 del 1 de Enero al 30 de Junio de 2015

(PESOS)

SEGUNDO TRIMESTRE:2015

Clasificación Administrativa (Por Unidad Administrativa)	Egresos Aprobado Anual (1)	Ampliaciones/ (Reducciones) (2)	Egresos Modificado Anual (3=1+2)	Egresos Devengado (4)	Egresos Pagado (5)	Subejercicio (6 = 3 - 4)
Unidad Administrativa 1						
Unidad Administrativa 2						
Unidad Administrativa 3						
Unidad Administrativa 4						
Unidad Administrativa 5						
Unidad Administrativa 6						
Unidad Administrativa 7						
Unidad Administrativa 8						
Total del Gasto						

Sistema Estatal de Evaluación
Estado Analítico del Ejercicio Presupuesto de Egresos
Por Unidad Administrativa Clasificación Administrativa, Clasificación Administrativa, Por Poderes
Funcional (finalidad y Funcion), Por Categoría Programática
Fondo Estatal para la Prevención y Atención de Emergencias del Estado de Sonora
del 1 de Enero al 31 de Marzo de 2015
(PESOS)

ETCA-II-9-C

PRIMER TRIMESTRE:2015

Clasificación Administrativa (Por Poderes)	Egresos Aprobado Anual (1)	Ampliaciones/ (Reducciones) (2)	Egresos Modificado Anual (3=1+2)	Egresos Devengado (4)	Egresos Pagado (5)	Subejercicio (6 = 3 - 4)
Poder Ejecutivo						
Poder Legislativo						
Poder Judicial						
Órganos Autónomos						
Organismos Descentralizados						
Total del Gasto						

Estado Analítico del Ejercicio Presupuesto de Egresos
Por Unidad Administrativa Clasificación Administrativa, Clasificación Administrativa, Por Poderes
Funcional (finalidad y Función), Por Categoría Programática
Fondo Estatal para la Prevención y Atención de Emergencias del Estado de Sonora
del 1 de Enero al 31 de Marzo de 2015
(PESOS)

PRIMER TRIMESTRE:2015

Concepto	Egresos Aprobado Anual (1)	Ampliaciones/ (Reducciones) (2)	Egresos Modificado Anual (3=1+2)	Egresos Devengado (4)	Egresos Pagado (5)	Subejercicio (6 = 3 - 4)
Gobierno						
Legislación						
Justicia						
Coordinación de la Política de Gobierno						
Relaciones Exteriores						
Asuntos Financieros y Hacendarios						
Seguridad Nacional						
Asuntos de Orden Público y Seguridad Interior						
Otros Servicios Generales						
Desarrollo Social						
Protección Ambiental						
Viviendas y Servicios a la Comunidad						
Salud						
Recreación, Cultura y Otras Manifestaciones Sociales						
Educación						
Protección Social						
Otros Asuntos Sociales						
Desarrollo Económico						
Asuntos Económicos, Comerciales y Laborales en General						
Agropecuaria, Silvicultura, Pesca y Caza						
Combustibles y Energía						
Minería, Manufacturas y Construcción						
Transporte						
comunicaciones						
Turismo						
Ciencia, Tecnología e Innovación						
Otras Industrias y Otros Asuntos Económicos						
Otras No Clasificadas en funciones anteriores						
Transacciones de la Deuda Pública / Costo financiero de la Deuda						
Transferencias, Participaciones y Aportaciones entre Diferentes Niveles y Órdenes de gobierno						
Saneamiento del Sistema Financiero						
Adeudos de ejercicios Fiscales Anteriores						
Total del Gasto						

Funcional (finalidad y Funcion), Por Categoría Programática
Fondo Estatal para la Prevención y Atención de Emergencias del Estado de Sonora
del 1 de Enero al 31 de Marzo de 2015

(PESOS)

PRIMER TRIMESTRE:2015

Concepto	Egresos Aprobado Anual (1)	Ampliaciones/ (Reducciones) (2)	Egresos Modificado Anual (3=1+2)	Egresos Devengado (4)	Egresos Pagado (5)	Subejercicio (6 = 3 - 4)
Programas						
Subsidios:						
Sector Social y Privado o Estados y Municipios						
Sujetos a Reglas de Operación						
Otros Subsidios						
Desempeño de las Funciones:						
Prestación de Servicios Públicos						
Provisión de Bienes Públicos						
Planeación, Seguimiento y Evaluación de Políticas Públicas						
Promoción y Fomento						
Regulación y Supervisión						
Funciones de las Fuerzas Armadas (Únicamente el Gobierno Federal)						
Específicos						
Proyectos de Inversión						
Administrativos y de Apoyos						
Apoyo al Proceso Presupuestario y para Mejorar la Eficiencia Institucional						
Apoyo a la Función Pública y al Mejoramiento de la Gestión						
Operaciones Ajenas						
Compromisos						
Obligaciones de Cumplimiento de Resolución Jurisdiccional						
Desastres Naturales						
Obligaciones						
Pensiones y Jubilaciones						
Aportaciones a la Seguridad Social						
Aportaciones a Fondos de Estabilización						
Aportaciones a Fondos de Inversión y Reestructura de Pensiones						
Programas de gasto Federalizado (Gobierno Federal)						
Gasto Federalizado						
Participaciones a Entidades Federativas y Municipios						
Costo Financiero, Deuda y Apoyo a Deudores y Ahorradores de la Banca						
Adeudos de Ejercicios Fiscales Anteriores						
Total del Gasto						

Bajo protesta de decir verdad declaramos que los estados financieros y sus notas, son razonablemente correctos y son responsabilidad del emisor.

Nada que informar en este apartado.

Lic. Gerardo Ernesto Portugal Garcia

Secretario Ejecutivo del Fondo Estatal Para la Prevención y Atención de Emergencias y Desastres del Estado de Sonora

Lic. Tomas Ernesto Loera Esquer

C.P. Manuel Medina Gastelum

Director Administrativo UEPC

Subdirector Administrativo UEPC

Sistema Estatal de Evaluación
Conciliación entre los Egresos Presupuestarios y los Gastos Contables
Fondo Estatal para la Prevención y Atención de Emergencias y Desastres del Estado de Sonora

ETCA-II-9-D

al 30 de Junio de 2015

SEGUNDO TRIMESTRE: 2015

(PESOS)

1. Total de Egresos Presupuestarios
--

(MENOS)

2. Egresos Presupuestarios no contables		
Mobiliario y equipo de administración Mobiliario y equipo educacional y recreativo Equipo e instrumental médico y de laboratorio Vehículos y equipo de transporte Equipo de defensa y seguridad Maquinaria, otros equipos y herramientas Arctivos biológicos Bienes inmuebles Activos intangibles Obra pública en bienes propios Acciones y participaciones de capital Compra de títulos y valores Inversiones en fideicomisos, mandatos y otros análogos Provisiones para contingencias y otras erogaciones especiales Armonización de la deuda pública Adeudos de ejercicios fiscales anteriores (ADEFAS)		
Otros Egresos Presupuestales No Contables		
(MAS)		

3. Gastos contables no presupuestarios		
Estimaciones, depreciaciones, deterioros, obsolescencia y amortizaciones Provisiones Disminución de inventarios Aumento por insuficiencia de estimaciones por pérdida o deterioro u obsolescencia Aumento por insuficiencia de provisiones Otros gastos		
Otros Gastos Contables No Presupuestales		

4. Total de Gasto Contable (4= 1 - 2 + 3)

Bajo protesta de decir verdad declaramos que los estados financieros y sus notas, son razonablemente correctos y son responsabilidad del emisor.

Nada que informar en este apartado.

Lic. Gerardo Ernesto Portugal Garcia

 Secretario Ejecutivo del Fondo Estatal Para la Prevención y Atención de Emergencias y Desastres del Estado de Sonora

Lic. Tomas Ernesto Loera Esquer

C.P. Manuel Medina Gastelum

 Director Administrativo UEPC

 Subdirector Administrativo UEPC

Endeudamiento Neto

Fondo Estatal para la Prevención y Atención de Emergencias y Desastres del Estado de Sonora

al 30 de Junio de 2015

(pesos)

SEGUNDO TRIMESTRE:2015

Identificación del crédito o Instrumento	Contratacion / Colocación	Amortización	Endeudamiento Neto
	A	B	C=A-B
Créditos Bancarios			
1			
2			
3			
4			
5			
6			
Total Créditos Bancarios			
Otros Instrumentos de Deuda			
1			
2			
3			
4			
5			
6			
Total Otros Instrumentos de Deuda			
TOTAL			

Bajo protesta de decir verdad declaramos que los estados financieros y sus notas, son razonablemente correctos y son responsabilidad del emisor.

Nada que informar en este apartado.

Lic. Gerardo Ernesto Portugal Garcia

Secretario Ejecutivo del Fondo Estatal Para la Prevención y Atención de Emergencias y Desastres del Estado de Sonora

Lic. Tomas Ernesto Loera Esquer

C.P. Manuel Medina Gastelum

Director Administrativo UEPC

Subdirector Administrativo UEPC

Sistema Estatal de Evaluación
Intereses de la Deuda

ETCA-II-11

Fondo Estatal para la Prevención y Atención de Emergencias y Desastres del Estado de Sonora
al 30 de Junio de 2015
(pesos)

SEGUNDO TRIMESTRE:2015

Identificación del crédito o Instrumento	Devengado	Pagado
Créditos Bancarios		
1		
2		
3		
4		
5		
6		
Total de Interéses Créditos Bancarios		
Otros Instrumentos de Deuda		
1		
2		
3		
4		
5		
6		
Total Intereses Otros Instrumentos de Deuda		
TOTAL		

Bajo protesta de decir verdad declaramos que los estados financieros y sus notas, son razonablemente correctos y son responsabilidad del emisor.

Nada que informar en este apartado.

Lic. Gerardo Ernesto Portugal Garcia

Secretario Ejecutivo del Fondo Estatal Para la Prevención y Atención de Emergencias y Desastres del Estado de Sonora

Lic. Tomas Ernesto Loera Esquer

C.P. Manuel Medina Gastelum

Director Administrativo UEPC

Subdirector Administrativo UEPC

Sistema Estatal de Evaluación
Flujo de Fondos, Indicadores Postura Fiscal
Fondo Estatal para la Prevención y Atención de Emergencias y Desastres del Estado de Sonora
al 30 de Junio de 2015
(pesos)

ETCA-II-12

SEGUNDO TRIMESTRE:2015

Concepto	Estimado	Devengado	Pagado
I. Ingresos Presupuestarios			
1. Ingresos Gobierno del Estado			
2. Ingresos Sector Paraestatal			
II. Egresos Presupuestarios			
3. Egresos del Gobierno del Estado			
4. Egresos del Sector Paraestatal			
III. Balance Presupuestario (Superávit o Déficit) (III= I-II)			
Concepto	Estimado	Devengado	Pagado
III. Balance Presupuestario (Superávit o Déficit)			
IV. Interéses, Comisiones y Gastos de la Deuda			
V. Balance Primario (superávit o Déficit) (V= III-IV)			
Concepto	Estimado	Devengado	Pagado
A. Financiamiento			
B. Amortización de la Deuda			
C. Endeudamiento o Desendeudamiento (C=A-B)			

Bajo protesta de decir verdad declaramos que los estados financieros y sus notas, son razonablemente correctos y son responsabilidad del emisor.

Nada que informar en este apartado.

Lic. Gerardo Ernesto Portugal Garcia

 Secretario Ejecutivo del Fondo Estatal Para la Prevención y Atención de Emergencias y Desastres del Estado de Sonora

Lic. Tomas Ernesto Loera Esquer

C.P. Manuel Medina Gastelum

 Director Administrativo UEPC

 Subdirector Administrativo UEPC

Sistema Estatal de Evaluación
Gastos por proyectos de Inversión

ETCA-III-14

Fondo Estatal para la Prevención y Atención de Emergencias y Desastres del Estado de Sonora
al 30 de Junio de 2015
(pesos)

SEGUNDO TRIMESTRE:2015

GASTO DE INVERSION EJERCIDO:	
NOMBRE DEL PROYECTO	MONTO EROGADO

Nada que presentar en este apartado.

Lic. Gerardo Ernesto Portugal Garcia

Secretario Ejecutivo del Fondo Estatal Para la Prevención y Atención de Emergencias y Desastres del Estado de Sonora

Lic. Tomas Ernesto Loera Esquer

C.P. Manuel Medina Gastelum

Director Administrativo UEPC

Subdirector Administrativo UEPC

Sistema Estatal de Evaluación
Relección de cuentas Bancarias Productivas Específicas
Fondo Estatal para la Prevención y Atención de Emergencias y Desastres del Estado de Sonora
del 1 de Enero al 30 de Junio de 2015
(pesos)

ETCA-IV-15

SEGUNDO TRIMESTRE:2015

Fondo, Programa o Convenio	Datos de la Cuenta Bancaria	
	Institución Bancaria	Número de Cuenta
1 FEPAEDES	SKOTIABANK-IANVERLAT	11005961548
2		
3		
4		
5		

Bajo protesta de decir verdad declaramos que los estados financieros y sus notas, son razonablemente correctos y son responsabilidad del emisor.

Lic. Gerardo Ernesto Portugal Garcia

 Secretario Ejecutivo del Fondo Estatal Para la Prevención y Atención de Emergencias y Desastres del Estado de Sonora

Lic. Tomas Ernesto Loera Esquer

C.P. Manuel Medina Gastelum

 Director Administrativo UEPC

 Subdirector Administrativo UEPC

Sistema Estatal de Evaluación
Relección de Bienes que Componen su Patrimonio
Fondo Estatal para la Prevención y Atención de Emergencias y Desastres del Estado de Sonora
del 1 de Enero al 30 de Junio de 2015
(pesos)

ETCA-IV-16

SEGUNDO TRIMESTRE: 2015

Código	Descripción del Bien	Valor <u>Histórico</u>
1		
2		
3		
4		
5		
6		
7		
8		
9		
10		

Bajo protesta de decir verdad declaramos que los estados financieros y sus notas, son razonablemente correctos y son responsabilidad del emisor.

Nada que informar en este apartado.

Lic. Gerardo Ernesto Portugal Garcia

Secretario Ejecutivo del Fondo Estatal Para la Prevención y Atención de Emergencias y Desastres del Estado de Sor

Lic. Tomas Ernesto Loera Esquer

C.P. Manuel Medina Gastelum

Director Administrativo UEPC

Subdirector Administrativo UEPC

Relación de esquemas bursátiles y de coberturas financieras
 Fondo Estatal para la Prevención y Atención de Emergencias y Desastres del Estado de Sonora
 al 30 de Junio de 2015

(pesos)

TRIMESTRE: SEGUNDO DE 2015

Identificación del Instrumento	Colocación	Interés Ganados	Valor Actual
	A	B	C=A+B
1			
2			
3			
4			
5			
6			
7			
8			
9			
10			
Total			
Otros Instrumentos de Bursatilización			
1			
2			
3			
4			
5			
6			
7			
8			
9			
10			
Total Otros Instrumentos			
TOTAL			

NADA QUE PRESENTAR EN ESTE FORMATO

Lic. Gerardo Ernesto Portugal Garcia

Lic. Tomas Ernesto Loera Esquer

C.P. Manuel Medina Gastel



Secretaría de Hacienda



Progreso, Fideicomiso Promotor Urbano de Sonora

Sistema Estatal de Evaluación
Estado de Situación Financiera
PROGRESO FIDEICOMISO PROMOTOR URBANO DE SONORA
Al 30 de Junio de 2015
(PESOS)

ETCA-I-01

TRIMESTRE: SEGUNDO DE 2015

ACTIVO	30/06/2015	31/12/2014	PASIVO	30/06/2015	31/12/2014
Activo Circulante			Pasivo Circulante		
Efectivo y Equivalentes	4,473,997.00	7,826,520.00	Cuentas por Pagar a Corto Plazo	877,581.00	611,899.00
Derechos a Recibir Efectivo o Equivalentes	4,896,484.00	3,038,521.00	Documentos por Pagar a Corto Plazo	-	-
Derechos a Recibir Bienes o Servicios	-	32,210.00	Porción a Corto Plazo de la Deuda Pública a Largo Plazo	-	-
Inventarios	9,004,889.00	9,845,999.00	Títulos y Valores a Corto Plazo	-	-
Almacenes	-	-	Pasivos Diferidos a Corto Plazo	-	-
Estimación por Pérdida o Deterioro de Activos Circulantes	-	-	Fondos y Bienes de Terceros en Garantía y/o Administración a Corto Plazo	12,697.00	12,697.00
Otros Activos Circulantes	-	-	Provisiones a Corto Plazo	-	-
			Otros Pasivos a Corto Plazo	-	-
<i>Total de Activos Circulantes</i>	<i>18,375,370.00</i>	<i>20,743,250.00</i>	<i>Total de Pasivos Circulantes</i>	<i>890,278.00</i>	<i>624,596.00</i>
Activo No Circulante			Pasivo No Circulante		
Inversiones Financieras a Largo Plazo	-	-	Cuentas por Pagar a Largo Plazo	-	-
Derechos a Recibir Efectivo o Equivalentes a Largo Plazo	-	-	Documentos por Pagar a Largo Plazo	451,257,631.00	456,589,256.00
Bienes Inmuebles, Infraestructura y Construcciones en Proceso	1,302,745,603.00	1,302,745,603.00	Deuda Pública a Largo Plazo	-	-
			Pasivos Diferidos a Largo Plazo	-	-
Bienes Muebles	372,727.00	372,727.00	Fondos y Bienes de Terceros en Garantía y/o en Administración a Largo Plazo	-	-
Activos Intangibles	13,643.00	10,953.00	Provisiones a Largo Plazo	-	-
Depreciación, Deterioro y Amortización Acumulada de Bienes	- 82,649,520.00 -	80,787,325.00			
Activos Diferidos	-	-			
Estimación por Pérdida o Deterioro de Activos no Circulantes	-	-			
Otros Activos no Circulantes	-	-			
<i>Total de Activos No Circulantes</i>	<i>1,220,482,453.00</i>	<i>1,222,341,958.00</i>	<i>Total de Pasivos No Circulantes</i>	<i>451,257,631.00</i>	<i>456,589,256.00</i>
Total de Activos	1,238,857,823.00	1,243,085,208.00	Total de Pasivo		
			Hacienda Pública/Patrimonio		
			Hacienda Pública/Patrimonio Contribuido		
			Aportaciones	573,915,058.00	575,858,653.00
			Donaciones de Capital	-	-
			Actualización de la Hacienda Pública/Patrimonio	-	-
			Hacienda Pública/Patrimonio Generado	573,915,058.00	575,858,653.00
			Resultados del Ejercicio (Ahorro/ Desahorro)	3,479,668.00	7,562,382.00
			Resultados de Ejercicios Anteriores	209,315,188.00	202,450,321.00
			Revalúos	-	-
			Reservas	-	-
			Rectificaciones de Resultados de Ejercicios Anteriores	-	-
			Exceso o Insuficiencia en la Actualización de la Hacienda Pública/Patrimonio	-	-
			Resultado por Posición Monetaria	-	-
			Resultado por Tenencia de Activos no Monetarios	-	-
			<i>Total Hacienda Pública/Patrimonio</i>	<i>786,709,914.00</i>	<i>785,871,356.00</i>
			Total de Pasivo y Hacienda Pública/Patrimonio	1,238,857,823.00	1,243,085,208.00

Sistema Estatal de Evaluación
Estado de Actividades
PROGRESO FIDEICOMISO PROMOTOR URBANO DE SONORA
Del 01 de Enero al 30 de Junio de 2015
(PESOS)

ETCA-I-01-A

TRIMESTRE: SEGUNDO DE 2015

	<u>30/06/2015</u>	<u>30/06/2014</u>
INGRESOS Y OTROS BENEFICIOS		
Ingresos de la Gestión:		
Impuestos		
Cuotas y Aportaciones de Seguridad Social		
Contribuciones de Mejoras		
Derechos		
Productos de Tipo Corriente ¹		
Aprovechamientos de Tipo Corriente		
Ingresos por Venta de Bienes y Servicios	6,565,258.00	8,232,135.00
Ingresos no Comprendidos en las Fracciones de la Ley de Ingresos Causados en Ejercicios Fiscales Anteriores Pendientes de Liquidación o Pago		
Participaciones, Aportaciones, Transferencias, Asignaciones, Subsidios y Otras Ayudas		
Participaciones y Aportaciones	-	-
Transferencia, Asignaciones, Subsidios y Otras Ayudas	9,630,647.00	9,267,954.00
Otros Ingresos y Beneficios		
Ingresos Financieros	68,180.00	108,235.00
Incremento por Variación de Inventarios	-	-
Disminución del Exceso de Estimaciones por Pérdida o Deterioro u Obsolescencia	-	-
Disminución del Exceso de Provisiones	-	-
Otros Ingresos y Beneficios Varios	1,589,334.00	163,103.00
Total de Ingresos y Otros Beneficios	17,853,419.00	17,771,427.00
GASTOS Y OTRAS PÉRDIDAS		
Gastos de Funcionamiento		
Servicios Personales	727,887.00	739,559.00
Materiales y Suministros	16,290.00	6,969.00
Servicios Generales	2,468,356.00	649,430.00
Transferencia, Asignaciones, Subsidios y Otras Ayudas		
Transferencias Internas y Asignaciones al Sector Público		
Transferencias al Resto del Sector Público		
Subsidios y Subvenciones		
Ayudas Sociales		
Pensiones y Jubilaciones		
Transferencias a Fideicomisos, Mandatos y Contratos Análogos		
Transferencias a la Seguridad Social		
Donativos		
Transferencias al Exterior		
Participaciones y Aportaciones		
Participaciones		
Aportaciones		
Convenios		
Intereses, Comisiones y Otros Gastos de la Deuda Pública		
Intereses de la Deuda Pública	9,299,021.00	10,644,090.00
Comisiones de la Deuda Pública		
Gastos de la Deuda Pública		
Costo por Coberturas		
Apoyos Financieros		
Otros Gastos y Pérdidas Extraordinarias		
Estimaciones, Depreciaciones, Deterioros, Obsolescencia y Amortizaciones	1,862,195.00	1,854,085.00
Provisiones		
Disminución de Inventarios		
Aumento por Insuficiencia de Estimaciones por Pérdida o Deterioro y Obsolescencia		
Aumento por Insuficiencia de Provisiones		
Otros Gastos		
Inversión Pública		
Inversión Pública no Capitalizable		
Total de Gastos y Otras Pérdidas	14,373,749.00	13,894,133.00
Resultados del Ejercicio (Ahorro/Desahorro)	3,479,670.00	3,877,294.00

¹ No se incluyen: Utilidades e Intereses. Por regla de presentación se revelan como Ingresos Financieros.

Flujo de Efectivo

PROGRESO FIDEICOMISO PROMOTOR URBANO DE SONORA

DEL 1 DE ENERO al 30 de Junio de 2015

(PESOS)

TRIMESTRE: SEGUNDO DE 2015

Concepto	<u>30/06/2015</u>	<u>31/12/2014</u>
Flujos de Efectivo de las Actividades de Operación		
Origen		
Impuestos		
Cuotas y Aportaciones de Seguridad Social		
Contribuciones de mejoras		
Derechos		
Productos de Tipo Corriente	68,180.00	200,592.00
Aprovechamientos de Tipo Corriente	-	-
Ingresos por Venta de Bienes y Servicios	6,565,258.00	16,046,694.00
Ingresos no Comprendidos en las Fracciones de la Ley de Ingresos Causados en Ejercicios Fiscales Anteriores Pendientes de Liquidación o Pago		
Participaciones y Aportaciones		
Transferencias, Asignaciones y Subsidios y Otras Ayudas	9,630,647.00	17,789,316.00
Otros Orígenes de Operación	1,589,334.00	1,194,046.00
Aplicación	17,853,419.00	35,230,648.00
Servicios Personales	727,887.00	1,775,338.00
Materiales y Suministros	16,290.00	27,748.00
Servicios Generales	2,468,356.00	1,969,563.00
Transferencias Internas y Asignaciones al Sector Público	9,299,021.00	20,181,714.00
Transferencias al resto del Sector Público	-	-
Subsidios y Subvenciones	-	-
Ayudas Sociales	-	-
Pensiones y Jubilaciones	-	-
Transferencias a Fideicomisos, Mandatos y Contratos Análogos	-	-
Transferencias a la Seguridad Social	-	-
Donativos	-	-
Transferencias al Exterior	-	-
Participaciones	-	-
Aportaciones	-	-
Convenios	-	-
Otras Aplicaciones de Operación	-	-
Flujos Netos de Efectivo por Actividades de Operación	12,511,554.00	23,954,363.00
Flujos de Efectivo de las Actividades de Inversión		
Origen		
Bienes Inmuebles, Infraestructura y Construcciones en Proceso		-
Bienes Muebles		
Otros Orígenes de Inversión		
Aplicación		
Bienes Inmuebles, Infraestructura y Construcciones en Proceso	-	305,211.00
Bienes Muebles		
Otras Aplicaciones de Inversión		
Flujos Netos de Efectivo por Actividades de Inversión		
Flujo de Efectivo de las Actividades de Financiamiento		
Origen		
Endeudamiento Neto		
incremento de otros pasivos	265,682.00	103,614.00
Externo		
Otros Orígenes de Financiamiento		
Aplicación		
Servicios de la Deuda		
disminucion de otros pasivos	- 4,800,261.00	- 9,607,602.00
incremento activos financieros	1,857,963.15	1,364,067.00
Otras Aplicaciones de Financiamiento		
Flujos netos de Efectivo por Actividades de Financiamiento	- 2,676,615.85	- 10,868,055.00
Incremento/Disminución Neta en el Efectivo y Equivalentes al Efectivo	- 3,352,523.00	103,020.00
Efectivo y Equivalentes al Efectivo al Inicio del Ejercicio	7,826,520.00	7,723,500.00
Efectivo y Equivalentes al Efectivo al Final del Ejercicio	4,473,997.00	7,826,520.00

Sistema Estatal de Evaluación
 Estado de Variación en la Hacienda Pública
PROGRESO FIDEICOMISO PROMOTOR URBANO DE SONORA
 al 30 de Junio de 2015
 (PESOS)

ETCA-I-02

TRIMESTRE: SEGUNDO DE 2015

Concepto	Hacienda Pública / Patrimonio Contribuido	Hacienda Pública / Patrimonio Generado de Ejercicio Anteriores	Hacienda Pública / Patrimonio Generado del Ejercicio	Ajustes por Cambios de Valor	Total
Rectificaciones de Resultados de Ejercicios Anteriores					
Patrimonio Neto Inicial Ajustado del Ejercicio	575,858,653.00	202,450,321.00	7,562,382.00	-	785,871,356.00
Aportaciones					
Donaciones de Capital					
Actualización de la Hacienda Pública/Patrimonio	-	-	-	-	-
	-				
Variaciones de la Hacienda Pública / Patrimonio Neto del Ejercicio					
Resultados del Ejercicio (Ahorro/Desahorro)					
Resultados de Ejercicios Anteriores					
Revalúos	-	-	-		-
Reservas			-		-
Hacienda Pública / Patrimonio Neto Final del Ejercicio 2014	575,858,653.00	202,450,321.00	7,562,382.00	-	785,871,356.00
Cambios en la Hacienda Pública / Patrimonio Neto del Ejercicio 2015					
Aportaciones	-	-	-	-	286,381.00
Donaciones de Capital	-	0			
Actualización de la Hacienda Pública/Patrimonio	-	0			
	0				
Variaciones de la Hacienda Pública / Patrimonio Neto del Ejercicio					
Resultados del Ejercicio (Ahorro/Desahorro)	- 1,943,595.00	-	-	-	- 1,943,595.00
Resultados de Ejercicios Anteriores	-	6,864,867.00	3,479,669.00	-	-
Revalúos	-				
Reservas	0				
Saldo Neto en la Hacienda Pública / Patrimonio 30/06/2015	573,915,058.00	209,315,188.00	3,479,669.00	-	786,709,915.00

Sistema Estatal de Evaluación
Estado de Cambios en la Situación Financiera
PROGRESO FIDEICOMISO PROMOTOR URBANO DE SONORA
DEL 01 DE ENERO AL 30 DE JUNIO DEL 2015

ETCA-I-03

TRIMESTRE: SEGUNDO DE 2015

(PESOS)

	<u>Origen</u>	<u>Aplicación</u>
Activo		
Activo Circulante	-	+
Efectivo y Equivalentes	3,352,522.00	
Derechos a Recibir Efectivo o Equivalentes	-	1,857,963.00
Derechos a Recibir Bienes o Servicios	32,210.00	
Inventario	841,110.00	
Almacenes		
Estimación por Pérdida o Deterioro de Activos Circulantes		
Otros Activos Circulantes		
Activo No Circulante		
Inversiones Financieras a Largo Plazo		
Derechos a Recibir Efectivo o Equivalentes a Largo Plazo		
Bienes Inmuebles, Infraestructura y Construcciones en Proceso		
Bienes Muebles		
Activos Intangibles		2,690.00
Depreciación, Deterioro y Amortización Acumulada de Bienes	1,862,195.00	
Activos Diferidos		
Estimación por Pérdida o Deterioro de Activos no Circulantes		
Otros Activos no Circulantes		
Pasivo		
Pasivo Circulante	(2015 - 2015)	
Cuentas por Pagar a Corto Plazo	265,682.00	-
Documentos por Pagar a Corto Plazo		
Porción a Corto Plazo de la Deuda Pública a Largo Plazo		
Títulos y Valores a Corto Plazo		
Pasivos Diferidos a Corto Plazo		
Fondos y Bienes de Terceros en Garantía y/o Administración a Corto Plazo		
Provisiones a Corto Plazo		
Otros Pasivos a Corto Plazo		
Pasivo No Circulante		
Cuentas por Pagar a Largo Plazo		
Documentos por Pagar a Largo Plazo		5,331,625.00
Deuda Pública a Largo Plazo		
Pasivos Diferidos a Largo Plazo		
Fondos y Bienes de Terceros en Garantía y/o en Administración a Largo Plazo		
Provisiones a Largo Plazo		
HACIENDA PUBLICA/PATRIMONIO	(2015 - 2015)	
Hacienda Pública/Patrimonio Contribuido	+	1,943,595.00
Aportaciones		-
Donaciones de Capital		-
Actualización de la Hacienda Pública/Patrimonio		-
Hacienda Pública/Patrimonio Generado		
Resultados del Ejercicio (Ahorro/ Desahorro)	3,479,669.00	-
Resultados de Ejercicios Anteriores	-	697,515.00
Revalúos		
Reservas		
Rectificaciones de Resultados de Ejercicios Anteriores		
Excesos o Insuficiencia en la Actualización de la Hacienda Pública/Patrimonio		
Resultado por Posición Monetaria		
Resultado por Tenencia de Activos no Monetarios		

Sistema Estatal de Evaluación
Estado de Cambios en la Situación Financiera
PROGRESO FIDEICOMISO PROMOTOR URBANO DE SONORA
DEL 01 DE ENERO AL 30 DE JUNIO DEL 2015
(PESOS)

ETCA-I-03

TRIMESTRE: SEGUNDO DE 2015

TOTAL	9,833,388.00	9,833,388.00
-------	--------------	--------------

Sistema Estatal de Evaluación
Informe sobre Pasivos Contingentes
PROGRESO FIDEICOMISO PROMOTOR URBANO DE SONORA
al 30 de Junio de 2015
(PESOS)

ETCA-I-04

TRIMESTRE: SEGUNDO DEL 2015

A Corto Plazo

NO APLICA

A Mediano Plazo

NO APLICA

A Largo Plazo

Sistema Estatal de Evaluación
Notas a los Estados Financieros
PROGRESO FIDEICOMISO PROMOTOR URBANO DE SONORA

TRIMESTRE: SEGUNDO DE 2015

Al 30 de Junio de 2015
(PESOS)

PROGRESO FIDEICOMISO PROMOTOR URBANO DE SONORA
NOTAS AL ESTADO DE SITUACION FINANCIERA CON CIFRAS AL 30 DE JUNIO DE 2015
NOTAS DE DESGLOSE
INFORMACION CONTABLE
ACTIVO
NOTA NUMERO 1
EFFECTIVO Y EQUIVALENTES

AL 30 DE JUNIO DE 2015 Y AL 31 DE DICIEMBRE DEL 2014, EL EFECTIVO E INVERSIONES TEMPORALES SE ENCONTRABAN DE LA SIGUIENTE MANERA:

<u>CONCEPTO</u>	JUNIO 2015	DICIEMBRE 2014
<u>FONDO FIJO DE CAJA</u>		
FONDO FIJO DE CAJA	\$ 3,000	3,000
SUBTOTAL DEL FONDO FIJO DE CAJA	3,000	3,000
<u>SALDO EN CUENTA DE CHEQUES</u>		
SANTANDER	97,780	373,909
BBVA BANCOMER	299,489	155,151
SUBTOTAL CUENTA DE CHEQUES	397,269	529,060
<u>INVERSIONES EN VALORES</u>		
SANTANDER	3,310,496	5,924,577
BBVA BANCOMER	763,233	1,369,861
SUBTOTAL INVERSIONES EN VALORES	4,073,729	7,294,438
TOTAL	4,473,997	7,826,498

NOTA NUMERO 2

DERECHOS A RECIBIR EFECTIVO Y EQUIVALENTES Y BIENES O SERVICIOS A RECIBIR
LA INTEGRACION DE ESTE RUBRO AL 30 DE JUNIO DEL 2015 Y AL 31 DE DICIEMBRE DE 2014 SE PRESENTA A CONTINUACION:

<u>CONCEPTO</u>		JUNIO 2015		DICIEMBRE 2014
CLIENTES	(1)	\$ 4,882,149		\$ 3,038,521
ANTICIPO A PROVEEDORES		0		32,210
DEUDORES DIVERSOS	(2)	22,852,393		22,852,393
TOTAL		27,734,542		\$ 25,923,124

**Sistema Estatal de Evaluación
Notas a los Estados Financieros
PROGRESO FIDEICOMISO PROMOTOR URBANO DE SONORA**

TRIMESTRE: SEGUNDO DE 2015

Al 30 de Junio de 2015
(PESOS)

MENOS

RESERVA PARA CUENTAS INCOBRABLES	(22,852,393)	(22,852,393)
TOTAL	\$ 4,882,149	\$ 3,070,731

(1)

EL SALDO DE LA CUENTA DE CLIENTES AL 30 DE JUNIO DE 2015 Y AL 31 DE DICIEMBRE DE 2014, SE INTEGRA COMO SIGUE:

CLIENTE	JUNIO 2015	DICIEMBRE 2014
ISSSTE	\$ 1,205,885	\$ 451,042
AGENCIA TURISSSTE	7,782	0
SAGARPA	177,550	214,900
S.R.E.	170,601	56,867
COMISION NACIONAL DEL AGUA	349,423	698,845
SEMARNAP	12,817	0
SAT	2,249,006	1,349,403
SEDESOL	339,583	94,169
JOSE RAMON MUNGUIA	3,806	3,518
PODER JUDICIAL DEL ESTADO	335,287	149,362
FIDEICOMISO PUENTE COLORADO	8,744	0
EMANUEL GALAZ ESCOBOZA	21,664	20,414
CA. Y ACCESOS S.A. DE C.V.	0	0
TOTAL	\$ 4,882,149	\$ 3,038,521

(2)

EL SALDO DE DEUDORES DIVERSOS AL 31 DE MARZO DEL 2015 Y AL 31 DE DICIEMBRE DEL 2014, CORRESPONDE A HOTELERA RIO SONORA S.A. DE C.V. Y SERVICIOS INTEGRADOS VALLE GRANDE S.A. DE C.V. POR \$17,635,792 Y \$5,216,601 RESPECTIVAMENTE, POR LOS CUALES EXISTE UNA DEMANDA. LA TOTALIDAD DE ESTE RUBRO SE ENCUENTRA DENTRO DE LA RESERVA PARA CUENTAS INCOBRABLES.

NOTA NUMERO 3**INVENTARIOS**

ESTA CUENTA SE INTEGRA POR TRES TERRENOS AL 30 DE JUNIO DE 2015 QUE SE DETALLAN COMO SIGUE:

DESCRIPCION	VALOR
<u>MANZANA 26 LOTE D</u>	
ESCRITURA PUBLICA NUMERO 2156 VOLUMEN 132 CON FECHA 05 DE OCTUBRE DE 1993 NOTARIO NUMERO 5 PROSPERO SOTO WENDLANT	
MANZANA 26 LOTE D 1,525 METROS CUADRADOS.	925,714

**Sistema Estatal de Evaluación
Notas a los Estados Financieros
PROGRESO FIDEICOMISO PROMOTOR URBANO DE SONORA**

TRIMESTRE: SEGUNDO DE 2015

Al 30 de Junio de 2015
(PESOS)

HOSPITAL ONCOLOGICO		234,223
SUBESTACION C.F.E.		<u>1,044,571</u>
TOTAL INVENTARIO DE TERRENOS	\$	2,204,508
ACTUALIZACION		<u>6,800,381</u>
TOTAL	\$	<u>9,004,889</u>

NOTA NUMERO 4

ACTIVO NO CIRCULANTE

EL SALDO DE ESTA CUENTA SE INTEGRA COMO SIGUE AL 30 DE JUNIO DE 2015

JUNIO 2015

CONCEPTO	MONTO ORIGINAL	REEXPRESION	\$	NETO
TERRENO	\$ 17,263,888	81,930,867		99,194,755
EDIFICIO	221,372,959	982,177,888		1,203,550,847
EQUIPO DE OFICINA	31,077	0		31,077
EQUIPO DE COMPUTO	44,978	0		44,978
EQUIPO DE REFRIGERACION	2,672	0		2,672
EQUIPO ELECTRICO	294,000	0		294,000
SOFWARE	13,643	0		13,643
TOTAL	\$ 239,023,217	1,064,108,755		1,303,131,972
MENOS				
DEPRECIACION EDIFICIO	75,632,740	6,920,708		82,553,448
DEP. EQ. DE OFICINA	16,973	0		16,973
DEP. EQ. DE COMPUTO	60,148	0		60,148
DEP. EQ. DE REFRIGERACION	980	0		980
DEP. EQ. ELECTRICO	12,250	0		12,250
DEP. SOFWARE	5,722	0		5,722
TOTAL	75,728,813	6,920,708		82,649,521
TOTAL NETO	\$ 163,294,404	1,057,188,047		1,220,482,451

AL 30 DE JUNIO DEL 2015, LA DEPRECIACION CARGADA A RESULTADOS ASCENDIO A \$1,862,195

LA DEPRECIACION ES EN LINEA RECTA Y SUS PORCENTAJES ANUALES SON LOS SIGUIENTES:

EDIFICIOS	1.6666%
EQUIPO DE OFICINA	10%
EQUIPO DE COMPUTO	30%

**Sistema Estatal de Evaluación
Notas a los Estados Financieros
PROGRESO FIDEICOMISO PROMOTOR URBANO DE SONORA**

TRIMESTRE: SEGUNDO DE 2015

Al 30 de Junio de 2015
(PESOS)

EQUIPO DE REFRIGERACION 10%
EQUIPO ELECTRICO 5%

EL ACTIVO MAYOR QUE ES EL EDIFICIO DENOMINADO CENTRO DE GOBIERNO SE INAUGURO EL AÑO DE 1994 POR LO QUE A LA FECHA TIENE 20 AÑOS FUNCIONANDO Y SE ENCUENTRA EN BUENAS CONDICIONES.

PASIVO

**NOTA NUMERO 5
CUENTAS POR PAGAR A CORTO PLAZO
IMPUESTOS POR PAGAR**

AL 30 DE JUNIO DE 2015 Y AL 31 DE DICIEMBRE DEL 2014, EL SALDO DE DICHA CUENTA SE ENCUENTRA INTEGRADA DE LA SIGUIENTE MANERA:

CONCEPTO	JUNIO 2015	DICIEMBRE 2013
I.S.P.T	16,029	43,388
RETENCION 10% HONORARIOS	5,123	6,696
RETENCION IVA	5,268	6,752
IVA POR PAGAR	172,170	126,291
IVA PENDIENTE DE PAGAR	678,992	425,772
ISSSTESON	-.75	0
TOTAL	\$ 877,581	611,899

LOS SALDOS DE IMPUESTOS POR PAGAR SON FACTIBLES DE PAGAR

NOTA NUMERO 6

FONDOS Y BIENES DE TERCEROS EN GARANTIA Y/O ADMINISTRACION A CORTO PLAZO

AL 30 DE JUNIO DE 2015 Y DICIEMBRE DE 2014, EL SALDO DE DICHA CUENTA SE ENCUENTRA INTEGRADA DE LA SIGUIENTE MANERA:

CONCEPTO	\$	JUNIO 2015	DICIEMBRE 2014
EMANUEL GALAZ		<u>12,697</u>	<u>12,697</u>
TOTAL		12,697	12,697

ARRENDATARIO DE UN LOCAL DEL CENTRO DE GOBIERNO EL CUAL DEPOSITO DOS MESES DE ARRENDAMIENTO EN GARANTIA.

**Sistema Estatal de Evaluación
Notas a los Estados Financieros
PROGRESO FIDEICOMISO PROMOTOR URBANO DE SONORA**

TRIMESTRE: SEGUNDO DE 2015

Al 30 de Junio de 2015
(PESOS)

**NOTA NUMERO 7
CUENTAS POR PAGAR A LARGO PLAZO
IMPUESTOS POR PAGAR
DOCUMENTOS POR PAGAR A LARGO PLAZO**

AL 30 DE JUNIO DE 2015 Y AL 31 DE DICIEMBRE DEL 2014, EL SALDO DE DICHA CUENTA SE ENCUENTRA INTEGRADA DE LA SIGUIENTE MANERA:

CONCEPTO	JUNIO 2015	DICIEMBRE 2014
CREDITO BANCARIO DEL BAJIO	\$ 451,257,631	<u>456,589,256</u>
TOTAL	\$ 451,257,631	456,589,256

CON FECHA 26 DE JUNIO DE 2008 SE FIRMO CONVENIO MODIFICATORIO AL CONTRATO DE APERTURA DE CREDITO SIMPLE Y RESSTRUCTURA DE PASIVOS CELEBRADO CON BANCO DEL BAJIO S.A. CON UNA TASA DE INTERES DE 0.80 PUNTOS ADICIONADOS A LA TASA DE INTERES INTERBANCARIO DE EQUILIBRIO, Y VENCIMIENTOS MENSUALES DE CAPITAL MAS INTERESES, A PARTIR DEL 25 DE JULIO DE 2012, SIENDO EL ULTIMO DE ELLOS EL 25 DE JUNIO DE 2028. COMO OBLIGADO SOLIDARIO Y AVALISTA SE ENCUENTRA EL GOBIERNO DEL ESTADO DE SONORA.

**NOTAS AL ESTADO DE VARIACIONES EN LA HACIENDA PÚBLICA/PATRIMONIO CON
CIFRAS AL 30 DE JUNIO DEL 2015 Y 31 DE DICIEMBRE DEL 2014**

**NOTA NUMERO 1
PATRIMONIO**

AL 30 DE JUNIO DE 2015 Y AL 31 DE DICIEMBRE DEL 2014, EL SALDO DE DICHA CUENTA SE ENCUENTRA INTEGRADA DE LA SIGUIENTE MANERA:

CONCEPTO	JUNIO 2015	DICIEMBRE 2014
PATRIMONIO CONTRIBUIDO	\$ 573,915,058	\$ 575,858,654
REMANETES ACUMULADOS	209,315,188	202,450,321
REMANENTE DEL EJERCICIO	<u>3,479,669</u>	<u>7,562,382</u>
TOTAL	\$ 786,709,915	\$ 785,871,357

EL PATRIMONIO SE INTEGRA POR LOS DERECHOS SOBRE LOS BIENES MUEBLES E INMUEBLES Y RECURSOS QUE LE SON TRANSFERIDOS POR EL GOBIERNO ESTATAL.
EL PATRIMONIO SE MODIFICA EN EL EJERCICIO DEL 2015 EN \$3,479,669 QUE ES LA UTILIDAD ACUMULADA AL 30 DE JUNIO DEL 2015.

**Sistema Estatal de Evaluación
Notas a los Estados Financieros
PROGRESO FIDEICOMISO PROMOTOR URBANO DE SONORA**

TRIMESTRE: SEGUNDO DE 2015

Al 30 de Junio de 2015
(PESOS)

LOS RECURSOS QUE MODIFICAN EL PATRIMONIO SON RECURSOS PROPIOS POR EL ARRENDAMIENTO DEL EDIFICIO CENTRO DE GOBIERNO.

NOTAS AL ESTADO DE ACTIVIDADES CON CIFRAS AL 30 DE JUNIO DE 2015

NOTA NUMERO 1

INGRESOS DE GESTION

LOS INGRESOS POR VENTA DE BIENES Y SERVICIOS SE DEBIO AL ARRENDAMIENTO DEL CENTRO DE GOBIERNO Y NUESTROS CLIENTES FUERON:

AL 30 DE JUNIO DEL 2015 Y AL 31 DE DICIEMBRE DEL 2014.

NOMBRE DEL CLIENTE

	JUNIO 2015	DICIEMBRE 2014
ISSSTE	587,018	\$2,180,118
AGENCIA TURISSSTE	33,735	82,314
SAGARPA	905,968	1,540,077
S.R.E	196,094	588,281
C.N.A	2,108,585	3,614,716
SEMARNAP	327,194	604,074
SAT	1,163,279	4,277,327
SEDESOL	423,128	1,391,706
JOSE RAMON MUNGUIA	18,698	33,372
PODER JUDICIAL DEL ESTADO	643,800	1,416,360
FIDEICOMISO PUENTE COLORADO	37,689	90,454
EMANUEL GALAZ ESCOBOZA	26,398	47,894
CAN. Y ACCESOS S.A. DE C.V.	93,672	180,000
TOTALES	\$ 6,565,258	\$ 16,046,694

EN EL EJERCICIO SE OBTUVIERON PARTICIPACIONES DEL GOBIERNO DEL ESTADO DE SONORA, LOS CUALES SON VIRTUALES, AL 30 DE JUNIO DEL 2015 \$9,630,647, Y AL 31 DE DICIEMBRE DEL 2014 POR \$17,789,316, DICHA CANTIDAD SE UTILIZA PARA EL PAGO POR LA AMORTIZACION DEL CREDITO DEL CENTRO DE GOBIERNO AL BANCO DEL BAJIO S.A. ASI MISMO SE OBTUVIERON \$68,180 POR CONCEPTO DE PRODUCTOS FINANCIEROS, AL 30 DE JUNIO DEL 2015 Y AL 31 DE DICIEMBRE DEL 2014 EXISTIA UN INGRESO POR \$200,592

LAS VENTAS A CREDITO FUERON POR \$1,589,335 AL 30 DE JUNIO DEL 2015.

**Sistema Estatal de Evaluación
Notas a los Estados Financieros
PROGRESO FIDEICOMISO PROMOTOR URBANO DE SONORA**

TRIMESTRE: SEGUNDO DE 2015

Al 30 de Junio de 2015
(PESOS)

LOS EGRESOS AL 30 DE JUNIO DEL 2015 Y AL 31 DE DICIEMBRE DEL 2014 FUERON DE LA SIGUIENTE MANERA.

CONCEPTO	\$	JUNIO 2015	DICIEMBRE 2014
SERVICIOS PERSONALES		727,887	\$ 1,775,338
MATERIALES Y SUMINISTROS		16,290	27,748
SERVICIOS GENERALES		2,468,356	1,969,563
GASTOS FINANCIEROS		9,299,021	20,181,712
DEPRECIACIONES		1,862,195	3,713,905
OTROS GASTOS		0	1
TOTAL DE EGRESOS		14,373,750	27,668,266
UTILIDAD (O PERDIDA)		3,479,669	7,562,382

**NOTA NUMERO 1
AL ESTADO DE FLUJO DE EFECTIVO
NOTAS DE MEMORIA
NOTA NUMERO 1
CUENTAS DE ORDEN**

CONCEPTO	ESTIMACION DE INGRESOS	15,777,090
	JUNIO 2015	
INGRESO DEVENGADO	\$ 6,633,437	
INGRESOS RECAUDADOS	\$ 6,633,437	

PRESUPUESTO DE EGRESOS APROBADOS \$15,777,090

CONCEPTO	JUNIO 2015
PRESUPUESTO DE EGRESOS COMPROMETIDOS	5,764,557
PRESUPUESTO DE EGRESOS DEVENGADO	10,012,533
PRESUPUESTO DE EGRESOS PAGADO	10,012,533

**NOTAS DE GESTION ADMINISTRATIVA
NOTA NUMERO 1**

NOTAS A LOS ESTADOS FINANCIEROS
AL 30 DE JUNIO DEL 2015 Y AL 31 DE DICIEMBRE DEL 2014

**Sistema Estatal de Evaluación
Notas a los Estados Financieros
PROGRESO FIDEICOMISO PROMOTOR URBANO DE SONORA**

TRIMESTRE: SEGUNDO DE 2015

Al 30 de Junio de 2015
(PESOS)

1. introduccion

El gobierno del estado compra al gobierno federal 713 hectareas para desarroLlar parte del rio sonora en la ciudad de Hermosillo sonora.

2.- panorama económico y financiero

3.-Autorizacion e Historia

Operaciones.- Progreso, Fideicomiso Promotor Urbano de Sonora (Fideicomiso Progreso), fue creado el 21 de Junio de 1991, mediante decreto publicado en el Boletín Oficial el 24 de Junio de 1991, bajo la denominación de Fideicomiso Programa Especial de Hermosillo, donde se creó una entidad de la Administración Pública Paraestatal y de Garantía.

El 24 de abril de 1992, mediante publicación en el Boletín Oficial del Estado el 4 de Mayo de 1992, se autorizó modificar la denominación de la entidad pública paraestatal ya referida, por el de Progreso, Fideicomiso Promotor Urbano de Sonora, así como ampliar sus finalidades.

El decreto original fue suscrito por Banamex, S.A. como institución fiduciaria, y a partir del 27 de mayo de 1994 se constituye a nombre de BBVA Bancomer, S.A., según consta en escritura pública número 1155, volumen 45, ante la fe del Notario Público 97.

Este Fideicomiso está integrado por:

Fiduciario	BBVA BancomerS.A.
Fideicomitente y	
Fideicomisario	Gobierno del Estado de Sonora

4.- organización y objeto social

El objetivo principal de Fideicomiso Progreso es operar como instrumento de carácter público que cumpla con los fines de estrategias dictadas por el Gobierno del Estado de Sonora, a través del Programa estatal de desarrollo. El

Gobierno del Estado de Sonora determinará los programas nuevos o procesos que se integran a la estructura de Fideicomiso Progreso.

Actualmente el cumplimiento de su objeto, Fideicomiso Progreso cuenta con los siguientes Órganos y Unidades administrativas:

- Órganos de Gobierno, integrado por el Comité Técnico y el Director General
- Unidades Administrativas, actualmente en funciones solo la Gerencia de Administración y Contabilidad.

El Comité Técnico se integra de la siguiente manera:

Presidente:	El Gobernador del Estado
Vicepresidente:	El Secretario de la División Jurídica del Ejecutivo
Secretario:	Coordinador Ejecutivo de Estudios Legislativos y Reglamentarios del Ejecutivo Estatal.
Tesorero:	Secretario de Hacienda
Vocales:	El Secretario de Infraestructura y Desarrollo y el Secretario de Gobierno.

5.- Bases de Preparación de los Estados Financieros

**Sistema Estatal de Evaluación
Notas a los Estados Financieros
PROGRESO FIDEICOMISO PROMOTOR URBANO DE SONORA**

TRIMESTRE: SEGUNDO DE 2015

Al 30 de Junio de 2015
(PESOS)

Bases de presentación de los estados financieros.- Los estados financieros del Fideicomiso Progreso hasta el ejercicio 2007 fueron preparados considerando re-expresión de estados financieros según el Boletín B-10 de las Normas de Información Financiera.

Durante el año 2011, se sustituyó la actualización efectuada según el Boletín B-10 y aplicando las normas contables y postulados básicos, citados en la **Ley General de Contabilidad Gubernamental, las normas específicas de información Financiera Gubernamental emitidas por la Secretaría de Hacienda y Crédito Público** (NEIFG 003-Bienes Nacionales, NEIFG 004-Valor de uso, Depreciación-Revaluación y NEIFGSP 007-Norma de Información Financiera para el Reconocimiento de los efectos de la Inflación) y el **Acuerdo por el que se emiten los Postulados Básicos de Contabilidad del Consejo Nacional de Armonización Contable (CONAC) y sus Principales Reglas de Registro y Valoración del Patrimonio (Elementos Generales)-** páginas 23 y 25, así como las **Consideraciones y Generalidades de la Metodología del Instituto de Administración y Avalúos de Bienes Nacionales (INDAABIN)** se revaluaron los terrenos y Edificios, utilizando los factores de actualización derivados de los índices nacionales de precio al consumidor, desde las fechas de adquisición hasta el 31 de diciembre de 2012.

- a) **Inversiones Temporales.-** Estas se registran al costo de adquisición, el cual no excede a su valor de mercado. Los intereses devengados se registran conforme se cobran.
- b) **Derechos a Recibir Efectivo.-** El registro de los derechos a recibir efectivo se hace al momento de devengarse el ingreso y expedirse el comprobante correspondiente. El posible quebranto que pudiera existir por la incobrabilidad de una cuenta, el Comité Técnico resuelve en su momento el cancelar la cuenta y reconocerla en resultados o crear la reserva para cuentas incobrables.
- c)
- d) **Bienes Inmuebles y Bienes Muebles.-** Se registran al costo de adquisición; en el caso de los bienes adjudicados, se considera el valor asignado por avalúo realizado por un perito autorizado.

6.- políticas de contabilidad significativas

Las **PRINCIPALES REGLAS DE REGISTRO Y VALORACION DEL PATRIMONIO (ELEMENTOS GENERALES)**, de la CONAC, en su página 17, bajo el título: Consideraciones Adicionales a los valores de los activos y de los pasivos, menciona el inciso b) Cifra reexpresada, y cita los índices de precios para medir los efectos inflacionarios, etc. En la página 21, bajo el título V. Valor Inicial y Posterior del Activo, Pasivo y Hacienda Pública, presenta las reglas de reconocimiento aplicables a dichos rubros en la página 26, bajo el título Hacienda Pública/Patrimonio, cita el Reconocimiento de los efectos de la inflación y recomienda su actualización mediante el uso del índice Nacional de Precios al Consumidor (INPC).

Las **REGLAS ESPECÍFICAS DEL REGISTRO Y VALORACION DEL PATRIMONIO**, en sus páginas 20 y 21, inciso D. Reglas específicas de otros eventos, Número 14. Reconocimiento de los efectos de la inflación, argumenta que: ...existe una desconexión de la contabilidad inflacionaria, que señala, que ante el cambio de un entorno inflacionario a uno no inflacionario, no debe reconocerse los efectos de la inflación del período. Asimismo, considerando que los entes públicos federales, estatales y municipales están en proceso de integración de su inventario a más tardar el 31 de Diciembre de 2013 y que las principales Reglas del Registro y Valoración del Patrimonio (Elementos Generales) son obligatorios a más tardar el 31 de Diciembre de 2013, no se considera oportuno incluir el reconocimiento de los efectos de la inflación en esta etapa.

Considerando, que el factor de actualización, resultante de comparar los INPC de Dic. 2012 107.2460 (fecha de los presentes estados financieros) contra Feb. 1994 18.6651 (fecha de adquisición y terminación de los

**Sistema Estatal de Evaluación
Notas a los Estados Financieros
PROGRESO FIDEICOMISO PROMOTOR URBANO DE SONORA**

TRIMESTRE: SEGUNDO DE 2015

Al 30 de Junio de 2015
(PESOS)

inmuebles), fue de 5.7458; considerando que Fideicomiso Progreso, tiene un pasivo al 31 de Dic. 2012 de \$474,467.030, con garantía en los bienes inmuebles hasta el 31 de Dic. 2012, para presentar los valores de los activos fijos y del patrimonio lo más apegado a la realidad.

Se reconoce como un gasto, la depreciación de los bienes muebles e inmuebles.

En octubre 2012, se incorporó en la Contabilidad del Fideicomiso Progreso, el nuevo catálogo de cuentas por recomendación del Consejo Nacional de Armonización Contable (CONAC).

7.-POSICION EN MONEDA EXTRANJERA Y PROTECCION POR REGISTRO CAMBIARIO NO APLICA EN ESTE FIDEICOMISO.

8.- REPORTE ANALITICO DEL ACTIVO SE ENCUENTRA EN LA NOTA 4 DE NOTAS DE DESGLOSE

9.-FIDEICOMISOS MANDATOS Y ANALOGOS NO APLICA EN ESTE FIDEICOMISO

10- REPORTE DE RECAUDACION SE ENCUENTRA EN LA NOTA 1 DE INGRESOS DE GESTION

11.- INFORMACION SOBRE LA DEUDA Y EL REPORTE ANALITICO DE LA DEUDA SE ENCUENTRA EN LA NOTA 7 DE NOTAS DE DESGLOSE.

12.- CALIFICACIONES OTORGADAS NO APLICA EN ESTE FIDEICOMISO

13.- PROCESO DE MEJORA NO APLICA EN ESTE FIDEICOMISO

14.- INFORMACION POR SEGMENTOS NO APLICA EN ESTE FIDEICOMISO

15.- EVENTOS POSTERIORES NO SE ESPERAN AJUSTES A LOS RESULTADOS DEL 2014

16.- PARTES RELACIONADAS NO APLICA EN ESTE FIDEICOMISO

17.- RESPONSABILIDAD SOBRE LA PRESENTACION RAZONABLE DE LOS ESTADOS FINANCIEROS

**BAJO PROTESTA DE DECIR VERDAD DECLARAMOS QUE LOS ESTADOS FINANCIEROS Y
SUS NOTAS, SON RAZONABLEMENTE CORRECTOS Y SON RESPONSABILIDAD DEL
EMISOR.**

**C.P. PEDRO OROZCO VILLEGAS
CONTADOR**

HERMOSILLO SONORA A 16 DE JULIO DE 2015

Sistema Estatal de Evaluación
Estado Analítico del Activo
PROGRESO FIDEICOMISO PROMOTOR URBANO DE SONORA
al 30 de Junio de 2015
(PESOS)

ETCA-I-06

TRIMESTRE: SEGUNDO DE 2015

Concepto	Saldo Inicial 1	Cargos del Periodo 2	Abonos del Periodo 3	Saldo Final 4 (1+2-3)	Variación del Periodo (4-1)
ACTIVO					
<i>Activo Circulante</i>					
Efectivo y Equivalentes	6,377,997.00	34,576,179.00	36,480,178.00	4,473,998.00	- 1,903,999.00
Derechos a Recibir Efectivo o Equivalentes	3,343,154.00	5,050,824.00	3,497,494.00	4,896,484.00	1,553,330.00
Derechos a Recibir Bienes o Servicios	-	-	-	-	-
Inventarios	9,004,889.00	-	-	9,004,889.00	-
Almacenes	-	-	-	-	-
Estimación por Pérdida o Deterioro de Activos Circulantes	-	-	-	-	-
Otros Activos Circulantes	-	-	-	-	-
<i>Activo No Circulante</i>					
Inversiones Financieras a Largo Plazo	-	-	-	-	-
Derechos a Recibir Efectivo o Equivalentes a Largo Plazo	-	-	-	-	-
Bienes Inmuebles, Infraestructura y Construcciones en Proceso	1,302,745,603.00	-	-	1,302,745,603.00	-
Bienes Muebles	372,727.00	-	-	372,727.00	-
Activos Intangibles	10,953.00	2,690.00	-	13,643.00	2,690.00
Depreciación, Deterioro y Amortización Acumulada de Bienes	81,718,389.00	-	931,131.00	82,649,520.00	- 931,131.00
Activos Diferidos	-	-	-	-	-
Estimación por Pérdida o Deterioro de Activos no Circulantes	-	-	-	-	-
Otros Activos no Circulantes	-	-	-	-	-

Sistema Estatal de Evaluación
 Estado Analítico de la Deuda y Otros Pasivos
 PROGRESO FIDEICOMISO PROMOTOR URBANO DE SONORA
 al 30 de Junio de 2015
 (PESOS)

ETCA-I-07

TRIMESTRE: SEGUNDO DE 2015

DENOMINACIÓN DE LAS DEUDAS	MONEDA DE CONTRATACIÓN	INSTITUCIÓN O PAÍS ACREEDOR	SALDO INICIAL DEL PERIODO	SALDO FINAL DEL PERIODO
DEUDA PÚBLICA				
Corto Plazo				
Deuda Interna				
Instituciones de Crédito				
Títulos y Valores				
Arrendamientos Financieros				
Deuda Externa				
Organismos Financieros Internacionales				
Deuda Bilateral				
Títulos y Valores				
Arrendamientos Financieros				
<i>Subtotal Corto Plazo</i>				
Largo Plazo				
Deuda Interna				
Instituciones de Crédito	PESOS	BAJIO	453,993,763.00	451,257,631.00
Títulos y Valores				
Arrendamientos Financieros				
Deuda Externa				
Organismos Financieros Internacionales				
Deuda Bilateral				
Títulos y Valores				
Arrendamientos Financieros				
<i>Subtotal Largo Plazo</i>				
Otros Pasivos			682,948.43	890,275.00
Total Deuda y Otros Pasivos			454,676,711.43	452,147,906.00

Sistema Estatal de Evaluación
Estado Analítico de Ingresos
PROGRESO FIDEICOMISO PROMOTOR URBANO DE SONORA
del 1 de Abril al 30 de Junio de 2015

ETCA-II-08

(PESOS)

TRIMESTRE: SEGUNDO DE 2015

Rubros de los Ingresos	Ingresos Estimado Original Anual (1)	Ampliaciones y Reducciones (+ ó -) (2)	Ingresos Modificado Anual (3= 1 +2)	Ingresos Devengado Anual (4)	Ingresos Recaudado Anual (5)	Ingresos Devengado Trimestral (6)	Ingresos Recaudado Trimestral (7)	Variación Vs Original (8= 5 - 1)	% de Avance Anual (9= 5/1)
Saldo Inicial Caja y Bancos	7826520								
1 Impuestos									
2 Cuotas y Aportaciones de Seguridad Social									
3 Contribuciones de Mejoras									
4 Derechos									
5 Productos									
Corriente									
Capital									
6 Aprovechamientos									
Corriente									
Capital									
7 Ingresos por Ventas de Bienes y Servicios	15,777,090.00	0	15,777,090.00	6,633,437.00	6,633,437.00	3,328,080.00	3,328,080.00	- 9,143,653.00	42%
8 Participaciones y Aportaciones									
9 Transferencias, Asignaciones, Subsidios y Otras Ayudas FEDERALES									
Transferencias, Asignaciones, Subsidios y Otras Ayudas ESTATALES									
10 Ingresos Derivados de Financiamientos									
Total	15,777,090.00	0	15,777,090.00	6,633,437.00	6,633,437.00	3,328,080.00	3,328,080.00	- 9,143,653.00	42%
					Ingresos Excedentes 1	0	0	0	0

Rubros de los Ingresos	Ingresos Estimado Original Anual (1)	Ampliaciones y Reducciones (+ ó -) (2)	Ingresos Modificado Anual (3= 1 +2)	Ingresos Devengado Anual (4)	Ingresos Recaudado Anual (5)	Ingresos Devengado Trimestral (6)	Ingresos Recaudado Trimestral (7)	Variación Vs Original (8= 5 - 1)	% de Avance Anual (9= 5/1)
Ingresos del Gobierno									
Impuesto									
Contribuciones de Mejoras									
Derechos									
Productos									
Corriente									
Capital									
Aprovechamientos									
Corriente									
Capital									
Participaciones y Aportaciones									
Transferencias, Asignaciones, Subsidios y Otras	34,439,101.00	-	34,439,101.00	9,630,647.00	9,630,647.00	4,950,800.00	4,950,800.00	- 24,808,454.00	28%
Ingresos de Organismos y Empresas									
Cuotas y aportaciones de Seguridad Social									
Ingresos por ventas de Bienes y Servicios									
Transferencias, Asignaciones, Subsidios y									
Transferencias, Asignaciones, Subsidios y									
Ingresos derivados de Financiamiento									
Ingresos Derivados de Financiamientos									
Total	34,439,101.00	-	34,439,101.00	9,630,647.00	9,630,647.00	4,950,800.00	4,950,800.00	- 24,808,454.00	28%
					Ingresos Excedentes 1	-	-	-	-

1 Los Ingresos Excedentes se presentan para efectos de cumplimiento de la Ley de Ingresos del Estado y Ley de Contabilidad Gubernamental.

El importe reflejado siempre debe ser mayor a cero. Nunca en rojo.

El saldo Inicial de Caja y Bancos es informativo, No SE SUMA EN EL TOTAL.

Sistema Estatal de Evaluación
Conciliación entre los Ingresos Presupuestarios y Contables
PROGRESO FIDEICOMISO PROMOTOR URBANO DE SONORA
al 30 de Junio de 2015
(PESOS)

ETCA-II-08-A

TRIMESTRE: SEGUNDO DE 2015

1. Ingresos Presupuestarios		15,777,090.00
(MAS)		
2. Ingresos contables no presupuestarios		0
Incremento por variación de inventarios	-	
Disminución del exceso de estimaciones por pérdida o deterioro u obsolescencia	-	
Disminución del exceso de provisiones	-	
Otros Ingresos y beneficios varios	-	
Otros Ingresos contables no presupuestarios	-	
(MENOS)		
3. Ingresos presupuestarios no contables		0
Productos de capital	0	
Aprovechamientos de capital	0	
Ingresos derivados de financiamientos	0	
Otros Ingresos presupuestarios no contables	0	
4. Ingresos Contables (4= 1 + 2 - 3)		15,777,090.00

Sistema Estatal de Evaluación
Estado Analítico del Ejercicio Presupuesto de Egresos
Clasificación por Objeto del Gasto (Capítulo y Concepto)
PROGRESO FIDEICOMISO PROMOTOR URBANO DE SONORA
Del 1 de abril al 30 de Junio de 2015

ETCA-II-09

(PESOS)

TRIMESTRE: SEGUNDO DE 2015

Ejercicio del Presupuesto	Egresos Aprobado Anual	Ampliaciones/ (Reducciones)	Egresos Modificado Anual	Egresos Devengado Anual	Egresos Pagado Anual	Egresos Devengado Trimestral	Egresos Pagado Trimestral	Subejercicio	% Avance Anual
Capítulo del Gasto	(1)	(2)	(3=1+2)	(4)	(5)	(6)	(7)	(8 = 3 - 4)	(9= 4/3)
1000 Servicios Personales	1,981,208.00	-	1,981,208.00	727,887.00	727,887.00	364,827.00	364,827.00	1,253,321.00	37%
2000 Materiales y Suministros	69,000.00	-	69,000.00	16,290.00	16,290.00	9,884.00	9,884.00	52,710.00	24%
3000 Servicios Generales	1,926,882.00	1,549,085.00	3,475,967.00	2,468,356.00	2,468,356.00	235,395.00	235,395.00	1,007,611.00	71%
4000 Transferencias, Asignaciones, Subsidios y Otras Ayudas	-	-	-	-	-	-	-	-	-
5000 Bienes Muebles, Inmuebles e Intangibles	-	-	-	-	-	-	-	-	-
6000 Inversión Pública	-	-	-	-	-	-	-	-	-
9000 ENTREGAS A LA ADMINISTRACION DEL CENTRO DE GOBIERNO	1,800,000.00	-	1,800,000.00	1,800,000.00	1,800,000.00	1,800,000.00	1,800,000.00	-	100%
9000 ENTREGAS AL FIDEICOMISARIO	10,000,000.00	-	10,000,000.00	5,000,000.00	5,000,000.00	2,500,000.00	2,500,000.00	5,000,000.00	50%
9000 Deuda Pública	34,439,101.00	-	34,439,101.00	9,299,021.00	9,299,021.00	4,714,669.00	4,714,669.00	25,140,080.00	27%
Total del Gasto	50,216,191.00	1,549,085.00	51,765,276.00	19,311,554.00	19,311,554.00	9,624,775.00	9,624,775.00	32,453,722.00	37%

Sistema Estatal de Evaluación
Estado Analítico del Ejercicio Presupuesto de Egresos
Por Partida del Gasto
PROGRESO FIDEICOMISO PROMOTOR URBANO DE SONORA
del 1 de Enero al 30 de Junio de 2015
(PESOS)

ETCA-II-09-A

TRIMESTRE: SEGUNDO DE 2015

Ejercicio del Presupuesto	Egresos Aprobado Anual	Ampliaciones/ (Reducciones)	Egresos Modificado Anual	Egresos Devengado	Egresos Pagado	Subejercicio	% Avance Anual
Partida/Descripción	(1)	(2)	(3=1+2)	(4)	(5)	(6 = 3 - 4)	(7= 4/3)
1000 Servicios personales	1,981,208.00	-	1,981,208.00	727,887.00	727,887.00	1,253,321.00	37%
1100 Remuneraciones al personal de carácter permanente							
113 Sueldo base al personal permanente							
11301 Sueldos	992,949.00	-	992,949.00	401,657.00	401,657.00	591,292.00	40%
11306 Riesgo laboral	-	-	-				
11307 Ayuda para habitación	-	-	-				
11309 Prima por riesgo laboral	-	-	-				
11310 Ayuda para energía eléctrica	-	-	-				
121 Honorarios asimilables a salarios	-	-	-				
12101 Honorarios	-	-	-				
122 Sueldos base al personal eventual	-	-	-				
12201 Sueldos base al personal eventual	-	-	-				
1300 Remuneraciones adicionales y especiales	-	-	-				
131 Primas por años de servicios efectivos prestados	-	-	-				
13101 Primas y acreditaciones por años de servicio efectivos prestados al personal	-	-	-				
13102 prima quinquenal por años de servicio	163,643.00	-	163,643.00	75,166.00	75,166.00	88,477.00	46%
132 Primas de vacaciones, dominical y gratificación de fin de año							
13201 Prima vacacional	64,255.00	-	64,255.00	-	-	64,255.00	-
13202 Gratificación por fin de año	160,638.00	-	160,638.00	-	-	160,638.00	-
13203 Compensación por ajuste de calendario	-	-	-				
13204 Compensación por bono navideño	-	-	-				
13206 bono despensa	62,400.00	-	62,400.00	22,500.00	22,500.00	39,900.00	36%
13207 bono día de la madre	1,200.00	-	1,200.00	970.00	970.00	230.00	0.81
13208 bono utiles escolares	2,100.00	-	2,100.00	-	-	2,100.00	-
13209 bono día del padre	1,200.00	-	1,200.00	800.00	800.00	400.00	0.67
134 Compensaciones							
13403 Estímulos al personal de confianza	128,016.00	-	128,016.00	58,800.00	58,800.00	69,216.00	46%
141 aportaciones de seguridad social							
14101 cuotas por servicio medico isssteson	207,130.00	-	207,130.00	70,180.00	70,180.00	136,950.00	34%
14102 cuotas por seguro de vida isssteson	18.00	-	18.00	7.00	7.00	11.00	39%
14103 cuotas por seguro de retiro isssteson	258.00	-	258.00	58.00	58.00	200.00	22%
14104 asignacion para prestamos a corto plazo	5,469.00	-	5,469.00	2,384.00	2,384.00	3,085.00	44%
14106 otras prestaciones de seguridad social	181,995.00	-	181,995.00	90,597.00	90,597.00	91,398.00	50%
14107 cuotas p/infra. Equipam. Y mtto hospitalario	9,937.00	-	9,937.00	4,768.00	4,768.00	5,169.00	48%
2000 materiales y suministros	64,000.00	-	64,000.00	16,289.00	16,289.00	47,711.00	25%
211 materiales de administracion, emision de documentos y articulos oficiales							
21101 materiales, utiles y equipos menores de oficina	35,000.00	-	35,000.00	8,124.00	8,124.00	26,876.00	23%
214 materiales, utiles y equipos menores de tecnologias en la informacion y comunicacion							
21401 mat. Y utiles p/ procesamiento en qu. Y bienes informaticos	5,800.00	-	5,800.00	2,081.00	2,081.00	3,719.00	36%
215 material impreso e informacion digital	-	-	-				
21501 material de informacion	1,500.00	-	1,500.00	-	-	1,500.00	0%
221 productos alimenticios para el personal	-	-	-				
22101 productos alimenticios para el personal en las instalaciones	9,500.00	-	9,500.00	4,602.00	4,602.00	4,898.00	48%
216 material de limpieza							

21601 material de limpieza	10,000.00	-	10,000.00	-	-	10,000.00	0%
235 sustancias quimicas		-	-				
23501 prod. Quimicos, farmaceuticos y de laboratorio adquiridos como materia prima	2,200.00	-	2,200.00	1,034.00	1,034.00	1,166.00	47%
246 material electrico y electronico							
24601 material electrico y electronico	5,000.00	-	5,000.00	448.00	448.00	4,552.00	9%
3000 servicios generales	1,926,882.00	1,549,085.00	3,475,967.00	2,468,355.00	2,468,355.00	1,007,612.00	71%
311 energia electrica							
31101 energia electrica	40,425.00	-	40,425.00	4,123.00	4,123.00	36,302.00	10%
313 agua							
31301 agua potable	1,050.00	-	1,050.00	600.00	600.00	450.00	57%
314 telefonia tradicional							
31401 telefonia tradicional	30,000.00	-	30,000.00	11,869.00	11,869.00	18,131.00	40%
331 servicios legales de contabilidad auditoria y relacionados			-				
33101 servicios legales de contabilidad auditoria y relacionados	400,000.00	-	400,000.00	203,081.00	203,081.00	196,919.00	51%
341 servicios financieros y bancarios			-				
34101 servicios financieros y bancarios	507,061.00	-	507,061.00	188,009.00	188,009.00	319,052.00	37%
351 conservacion y mantenimiento menor de inmuebles			-				
35101 mantenimiento y conservacion de inmuebles	650,000.00	-	650,000.00	558,265.00	558,265.00	91,735.00	86%
353 instalacion, reparacion y mantenimiento de equipo de computo y tecnologia de Ika informacion			-				
35302 mtto. Y conservacion de bienes informaticos	30,000.00	-	30,000.00	2,500.00	2,500.00	27,500.00	8%
357 instalacion, reparacion y mantenimiento de maquinaria otros equioos v herramienta							
35701 mantenimiento y conservacion de maquinaria y equipo	8,000.00	-	8,000.00	4,050.00	4,050.00	3,950.00	51%
358 servicio de limpieza y manejo de desechos			-				
35801 servicio de limpieza y manejo de desechos	60,610.00	-	60,610.00	26,250.00	26,250.00	34,360.00	43%
381 gastos de ceremonial			-				
38101 gastos de ceremonial	42,000.00	-	42,000.00	4,655.00	4,655.00	37,345.00	11%
392 impuestos y derechos			-				
39201 impuestos y derechos	157,736.00	1,549,085.00	1,706,821.00	1,464,953.00	1,464,953.00	241,868.00	86%
9000 entrgas al fideicomitente	10,000,000.00	-	10,000,000.00	5,000,000.00	5,000,000.00	5,000,000.00	50%
9000 servicio de deuda	34,439,101.00	-	34,439,101.00	9,299,021.00	9,299,021.00	25,140,080.00	27%
9000 entregas a la administracion del centro de gobierno	1,800,000.00	-	1,800,000.00	1,800,000.00	1,800,000.00	-	100%
Total del Gasto	50,211,191.00	1,549,085.00	51,760,276.00	19,311,552.00	19,311,552.00	32,448,724.00	37%

Sistema Estatal de Evaluación
Estado Analítico del Ejercicio Presupuesto de Egresos
Clasificación Económica (por Tipo de Gasto)
PROGRESO FIDEICOMISO PROMOTOR URBANO DE SONORA
del 1 de Enero al 30 de Junio de 2015
(PESOS)

ETCA-II-09-B

TRIMESTRE: SEGUNDO DE 2015

Concepto	Egresos Aprobado Anual (1)	Ampliaciones/ (Reducciones) (2)	Egresos Modificado Anual (3=1+2)	Egresos Devengado (4)	Egresos Pagado (5)	Subejercicio (6 = 3 - 4)
Gasto Corriente	3,977,090.00	1,549,085.00	5,526,175.00	3,212,533.00	3,212,533.00	2,313,642.00
servicio de deuda	34,439,101.00	-	34,439,101.00	9,299,021.00	9,299,021.00	25,140,080.00
entregas al fideicomisario	10,000,000.00	-	10,000,000.00	5,000,000.00	5,000,000.00	5,000,000.00
entregas a la administracion	1,800,000.00		1,800,000.00	1,800,000.00	1,800,000.00	-
Total del Gasto	48,416,191.00	1,549,085.00	49,965,276.00	17,511,554.00	17,511,554.00	32,453,722.00

Sistema Estatal de Evaluación
Estado Analítico del Ejercicio Presupuesto de Egresos
Clasificación Administrativa (Por Unidad Administrativa)
progreso fideicomiso promotor urbano de sonora
del 1 de Enero al 30 de Junio de 2015

ETCA-II-09-C

(PESOS)

TRIMESTRE: SEGUNDO DE 2015

Clasificación Administrativa (Por Unidad Administrativa)	Egresos Aprobado Anual (1)	Ampliaciones/ (Reducciones) (2)	Egresos Modificado Anual (3=1+2)	Egresos Devengado (4)	Egresos Pagado (5)	Subejercicio (6 = 3 - 4)
DIRECCION GENERAL	15,777,090.00	1,549,085.00	17,326,175.00	10,012,533.39	10,012,533.39	7,313,641.61
Total del Gasto	15,777,090.00	1,549,085.00	17,326,175.00	10,012,533.39	10,012,533.39	7,313,641.61

Sistema Estatal de Evaluación
Estado Analítico del Ejercicio Presupuesto de Egresos
Clasificación Administrativa (Por Poderes)
progreso fideicomiso promotor urbano de sonora
del 1 de Enero al 30 de Junio de 2015
(PESOS)

ETCA-II-09-C

TRIMESTRE:SEGUNDO DE 2015

Clasificación Administrativa (Por Poderes)	Egresos Aprobado Anual (1)	Ampliaciones/ (Reducciones) (2)	Egresos Modificado Anual (3=1+2)	Egresos Devengado (4)	Egresos Pagado (5)	Subejercicio (6 = 3 - 4)
Poder Ejecutivo						
Poder Legislativo						
Poder Judicial						
Órganos Autónomos						
Organismos Descentralizados	15,777,090.00	1,549,085.00	17,326,175.00	10,012,533.39	10,012,533.39	7,313,641.61
Total del Gasto	15,777,090.00	1,549,085.00	17,326,175.00	10,012,533.39	10,012,533.39	7,313,641.61

Sistema Estatal de Evaluación
Estado Analítico del Ejercicio Presupuesto de Egresos
Clasificación Funcional (Finalidad y Función)
progreso fideicomiso promotor urbano de sonora
del 1 de Enero al 30 de Junio de 2015
(PESOS)

ETCA-II-09-C

TRIMESTRE: SEGUNDO DE 2015

Concepto	Egresos Aprobado Anual (1)	Ampliaciones/ (Reducciones) (2)	Egresos Modificado Anual (3=1+2)	Egresos Devengado (4)	Egresos Pagado (5)	Subejercicio (6 = 3 - 4)
Gobierno						
Legislación						
Justicia						
Coordinación de la Política de Gobierno						
Relaciones Exteriores						
Asuntos Financieros y Hacendarios	15,777,090.00	1,549,085.00	17,326,175.00	10,012,533.39	10,012,533.39	7,313,641.61
Seguridad Nacional						
Asuntos de Orden Público y Seguridad Interior						
Otros Servicios Generales						
Desarrollo Social						
Protección Ambiental						
Viviendas y Servicios a la Comunidad						
Salud						
Recreación, Cultura y Otras Manifestaciones Sociales						
Educación						
Protección Social						
Otros Asuntos Sociales						
Desarrollo Económico						
Asuntos Económicos, Comerciales y Laborales en General						
Agropecuaria, Silvicultura, Pesca y Caza						
Combustibles y Energía						
Minería, Manufacturas y Construcción						
Transporte						
Comunicaciones						
Turismo						
Ciencia, Tencología e Innovación						
Otras Industrias y Otros Asuntos Económicos						
Otras No Clasificadas en funciones anteriores						
Transacciones de la Deuda Pública / Costo financiero de la Deuda						
Transferencias, Participaciones y Aportaciones entre Diferentes Niveles y Órdenes de gobierno						
Saneamiento del Sistema Financiero						
Adeudos de ejercicios Fiscales Anteriores						
Total del Gasto	15,777,090.00	1,549,085.00	17,326,175.00	10,012,533.39	10,012,533.39	7,313,641.61

Sistema Estatal de Evaluación
Gasto Por Categoría Programática
progreso fideicomiso promotor urbano de sonora
del 1 de Enero al 30 de Junio de 2015
(PESOS)

ETCA-II-09-C

TRIMESTRE: SEGUNDO DE 2015

Concepto	Egresos Aprobado Anual (1)	Ampliaciones/ (Reducciones) (2)	Egresos Modificado Anual (3=1+2)	Egresos Devengado (4)	Egresos Pagado (5)	Subejercicio (6 = 3 - 4)
Programas						
Subsidios:						
Sector Social y Privado o Estados y Municipios						
Sujetos a Reglas de Operación						
Otros Subsidios						
Desempeño de las Funciones:						
Prestación de Servicios Públicos	15,777,090.00	1,549,085.00	17,326,175.00	10,012,533.39	10,012,533.39	7,313,641.61
Provisión de Bienes Públicos						
Planeación, Seguimiento y Evaluación de Políticas Públicas						
Promoción y Fomento						
Regulación y Supervisión						
Funciones de las Fuerzas Armadas (Unicamente el Gobierno Federal)						
Específicos						
Proyectos de Inversión						
Administrativos y de Apoyos						
Apoyo al Proceso Presupuestario y para Mejorar la Eficiencia Institucional						
Apoyo a la Función Pública y al Mejoramiento de la Gestión						
Operaciones Ajenas						
Compromisos						
Obligaciones de Cumplimiento de Resolución Jurisdiccional						
Desastres Naturales						
Obligaciones						
Pensiones y Juvilaciones						
Aportaciones a la Seguridad Social						
Aportaciones a Fondos de Estabilización						
Aportaciones a Fondos de Inversión y Reestructura de Pensiones						
Programas de gasto Federalizado (Gobierno Federal)						
Gasto Federalizado						
Participaciones a Entidades Federativas y Municipios						
Costo Financiero, Deuda y Apoyo a Deudores y Ahorradores de la Banca						
Adeudos de Ejercicios Fiscales Anteriores						
Total del Gasto	15,777,090.00	1,549,085.00	17,326,175.00	10,012,533.39	10,012,533.39	7,313,641.61

Sistema Estatal de Evaluación
Conciliación entre los Egresos Presupuestarios y los Gastos Contables
PROGRESO FIDEICOMISO PROMOTOR URBANO DE SONORA
al 30 de Junio de 2015
(PESOS)

ETCA-II-09-D

TRIMESTRE: SEGUNDO DE 2015

1. Total de Egresos Presupuestarios	15,777,090.00
--	----------------------

(MENOS)

2. Egresos Presupuestarios no contables	0
--	----------

Mobiliario y equipo de administración	XXXXXX	
Mobiliario y equipo educacional y recreativo	XXXXXX	
Equipo e instrumental médico y de laboratorio	XXXXXX	
Vehículos y equipo de transporte	XXXXXX	
Equipo de defensa y seguridad	XXXXXX	
Maquinaria, otros equipos y herramientas	XXXXXX	
Arctivos biológicos	XXXXXX	
Bienes inmuebles	XXXXXX	
Activos intangibles	XXXXXX	
Obra pública en bienes propios	XXXXXX	
Acciones y participaciones de capital	XXXXXX	
Compra de títulos y valores	XXXXXX	
Inversiones en fideicomisos, mandatos y otros análogos	XXXXXX	
Provisiones para contingencias y otras erogaciones especiales	XXXXXX	
Armonización de la deuda pública	XXXXXX	
Adeudos de ejercicios fiscales anteriores (ADEFAS)	XXXXXX	
Otros Egresos Presupuestales No Contables	XXXXXX	
(MAS)		

3. Gastos contables no presupuestarios	0
---	----------

Estimaciones, depreciaciones, deterioros, obsolescencia y amortizaciones	XXXXXX	
Provisiones	XXXXXX	
Disminución de inventarios	XXXXXX	
Aumento por insuficiencia de estimaciones por pérdida o deterioro u obsolescencia	XXXXXX	
Aumento por insuficiencia de provisiones	XXXXXX	
Otros gastos	XXXXXX	
Otros Gastos Contables No Presupuestales	XXXXXX	

4. Total de Gasto Contable (4= 1 - 2 + 3)	15,777,090.00
---	----------------------

Sistema Estatal de Evaluación
Endeudamiento Neto
PROGRESO FIDEICOMISO PROMOTOR URBANO DE SONORA
al 30 de Junio de 2015
(pesos)

ETCA-II-10

TRIMESTRE: SEGUNDO DE 2015

Identificación del crédito o Instrumento	Contratacion / Colocación	Amortización	Endeudamiento Neto
	A	B	C=A-B
Créditos Bancarios			
1	456,589,256.00 SALDO AL 31 DE DIC. DEL 2014	5,331,625.00 AMORTIZACION DEL EJERCICIO 2015	451,257,631.00 SALDO AL 30/06/2015
2			
3			
4			
5			
6			
7			
8			
9			
10			
Total Créditos Bancarios	456,589,256.00	5,331,625.00	451,257,631.00
Otros Instrumentos de Deuda			
1	0	0	0
2			
3			
4			
5			
6			
7			
8			
9			
10			
Total Otros Instrumentos de Deuda	0	0	0
TOTAL	456,589,256	5,331,625	451,257,631

Sistema Estatal de Evaluación
Intereses de la Deuda
PROGRESO FIDEICOMISO PROMOTOR URBANO DE SONORA
al 30 de Junio de 2015
(pesos)

ETCA-II-11

TRIMESTRE: SEGUNDO DE 2015

	Identificación del crédito o Instrumento	Devengado	Pagado
Créditos Bancarios			
1	CREDITO DEL BANCO DEL BAJIO EN LA CONSTRUCCION DEL CENTRO DE GOBIERNO	9,299,021.00	9,299,021.00
2			
3			
4			
5			
6			
7			
8			
9			
10			
	Total de Interéses Créditos Bancarios	9,299,021.00	9,299,021.00
Otros Instrumentos de Deuda			
1			
2			
3			
4			
5			
6			
7			
8			
9			
10			
	Total Intereses Otros Instrumentos de Deuda	0	0
	TOTAL	9,299,021	9,299,021

Sistema Estatal de Evaluación
Flujo de Fondos, Indicadores Postura Fiscal
PROGRESO FIDEICOMISO PROMOTOR URBANO DE SONORA
al 30 de Junio de 2015
(pesos)

ETCA-II-12

TRIMESTRE: SEGUNDO DE 2015

Concepto	Estimado	Devengado	Pagado
I. Ingresos Presupuestarios			
1. Ingresos Gobierno del Estado	34,439,101.00	9,630,647.00	9,630,647.00
2. Ingresos Sector Paraestatal	15,777,090.00	6,633,438.00	6,633,438.00
II. Egresos Presupuestarios			
3. Egresos del Gobierno del Estado	34,439,101.00	9,299,021.00	9,299,021.00
4. Egresos del Sector Paraestatal	15,777,090.00	3,212,533.00	3,212,533.00
III. Balance Presupuestario (Superávit o Déficit) (III= I-II)	-	3,752,531.00	3,752,531.00
Concepto	Estimado	Devengado	Pagado
III. Balance Presupuestario (Superávit o Déficit)	0	0	0
IV. Interés, Comisiones y Gastos de la Deuda	34,439,101.00	9,299,021.00	9,299,021.00
V. Balance Primario (superávit o Déficit) (V= III-IV)	-	5,546,490.00	-
Concepto	Estimado	Devengado	Pagado
A. Financiamiento	0	0	0
B. Amortización de la Deuda		5,331,625.00	5,331,625.00
C. Endeudamiento o Desendeudamiento (C=A-B)		-	5,331,625.00



GOBIERNO DEL ESTADO DE SONORA
FICHA TÉCNICA PARA SEGUIMIENTO Y EVALUACIÓN DE INDICADORES DE PROYECTOS Y PROCESOS
AVANCE TRIMESTRAL EN EL CUMPLIMIENTO DE LAS METAS DEL INDICADOR

ETCA-III-13

TRIMESTRE: SEGUNDO DE 2015

NÚMERO Y NOMBRE DEL PROGRAMA **FORTALECIMIENTO DE LOS INGRESOS**

NOMBRE DEL PROYECTO O **SUSTANTIVO** CLAVE PROGRAMÁTICA **21111A162B022221017**

UNIDAD RESPONSABLE **PROGRESO FIDEICOMISO PROMOTOR URBANO DE SONORA** UNIDAD EJECUTORA

OBJETIVO DEL PROYECTO O PROCESO **ARRENDAMIENTO, DEL EDIFICIO CENTRO DE GOBIERNO Y ENTREGARLO AL GOBIERNO DEL ESTADO DE SONORA PARA EL PAGO DE LA AMORTIZACION DEL CREDITO POR LA COI**

RESULTADO ESPERADO **QUE TODOS LOS ESPACIOS DISPONIBLES PARA ARRENDAMIENTO EN EL CENTRO DE GOBIERNO ESTEN OCUPADOS**

PRESUPUESTO	Original	Modificado	Avance en el trimestre					Avance acumulado		
			Programado	Comprometid o	Devengado	Ejercido Pagado	% (Ejercido / Devengado)	Devengado	Ejercido Pagado	% (Ejercido / Devengado)
	10,000,000	10,000,000	5,000,000	5,000,000	5,000,000	5,000,000	100%	5,000,000	5,000,000	100%
	1,800,000	1,800,000	1,800,000	1,800,000	1,800,000	1,800,000	100%	1,800,000	1,800,000	100%

DATOS DEL INDICADOR

Nombre del indicador **PROPORCION DE ESPACIOS DEL CENTRO DE GOBIERNO** Tipo **GESTION**

Fórmula de cálculo **13 ESPACIOS ES IGUAL A 100%**

Interpretación **LOS ESPACIOS DISPONIBLES PARA ARRENDAMIENTO SON TRECE**

Dimensión del indicador **COBERTURA** Sentido (descendente o ascendente) **ASCENDENTE**

Valor (acumulable o no acumulable) **ACUMULABLE** Frecuencia de medición **TRIMESTRAL**

AVANCE DEL INDICADOR Trimestre **SEGUNDO 2015**

Variables	Unidad de medida	Meta anual	Avance en el trimestre			Avance acumulado			Avance respecto de la meta anual	Semáforo
			Programado	Alcanzado	%	Programado	Alcanzado	%		
clientes del centro de gobierno	espacios (metros cuadrados)	13	13	13	100%	13	13	100%	100%	

COMPORTAMIENTO HISTÓRICO DEL INDICADOR HACIA LA META										
Variable	Unidad de medida	2009	2010	2011	2012	2013	2014	Meta 2015	Semáforo	
		13	13	13	13	13	13	13		

Descripción del factor de comparación:

Criterios de semaforización

Aceptable (color verde): Cuando el avance de la meta del indicador alcance un cumplimiento de entre 80 y 100% respecto al valor acumulado programado

Con riesgo (color amarillo): Cuando el avance de la meta se ubique dentro del rango del 51 al 79% respecto al valor acumulado programado

Crítico (color rojo): Cuando el cumplimiento de la meta registre un avance de 50% o menos respecto al valor acumulado programado

Sistema Estatal de Evaluación
Gastos por proyectos de Inversión
PROGRESO FIDEICOMISO PROMOTOR URBANO DE SONORA
al 30 de JUNIO de 2015
(pesos)

ETCA-III-14

TRIMESTRE: SEGUNDO DE 2015

GASTO DE INVERSION EJERCIDO:	
NOMBRE DEL PROYECTO	MONTO EROGADO
NADA QUE PRESENTAR EN ESTE APARTADO	

Nada que presentar en este apartado.

(en caso de que no sean usuarios del sistema V.O.S.)

Sistema Estatal de Evaluación
Relación de cuentas Bancarias Productivas Específicas
PROGRESO FIDEICOMISO PROMOTOR URBANO DE SONORA
del 1 de Enero al 30 de Junio de 2015
(pesos)

ETCA-IV-15

TRIMESTRE: SEGUNDO DE 2015

Fondo, Programa o Convenio	Datos de la Cuenta Bancaria	
	Institución Bancaria	Número de Cuenta
1 ARRENDAMIENTO CENTRO DE GOBIERNO	BANCOMER	CONTRATO 24421-0
2 ARRENDAMIENTO CENTRO DE GOBIERNO	BANCOMER	151480294
3 ARRENDAMIENTO CENTRO DE GOBIERNO	BANCOMER	132762889
4 ARRENDAMIENTO CENTRO DE GOBIERNO	SANTANDER	51382008771
5		
6		
7		
8		
9		
10		

Sistema Estatal de Evaluación
 Relación de Bienes que Componen su Patrimonio
 PROGRESO FIDEICOMISO PROMOTOR URBANO DE SONORA
 al 30 de Junio de 2015
 (pesos)

ETCA-IV-16

TRIMESTRE: SEGUNDO DE 2015

	Código	Descripción del Bien	Valor en libros
1	01141-10000-4000-00001	TERRENO	925,714.00
2	01141-10000-5000-00001	TERRENO	103,095.00
3	01141-10000-5000-00002	TERRENO	40,500.00
4	01141-10000-5000-00003	TERRENO	234,223.00
5	01141-10000-5000-00004	TERRENO	1,044,571.33
6	05000-5800-0581-58102	TERRENO CENTRO DE GOBIERNO	17,263,888.00
7	05000-5800-0583-58303	EDIFICIO CENTRO DE GOBIERNO	221,372,959.00
8	05000-5100-0511-51104	ESCRITORIO	3,016.00
9	05000-5100-0511-51109	ARCHIVERO	1,206.00
10	05000-5100-051-51111	SILLA	369.00
11	05000-5100-0511-51114	SILLA	369.00
12	05000-5100-0511-51115	SILLA	369.00
13	05000-5100-0511-51117	SILLA	369.00
14	05000-5100-0511-51118	SILLA	1,034.00
15	05000-5100-0511-51119	SILLA	369.00

16	05000-5100-0511-51120	SILLA	369.00
17	05000-5100-0511-51121	SILLA	1,300.00
18	05000-5100-0511-51123	SILLON	2,241.00
19	05000-5100-0515-51502	CENTRAL TELEFONICA	9,560.00
20	05000-5100-0515-51503	FAX	1,425.00
21	05000-5100-0515-51504	TELEFONO	608.00
22	05000-5100-0515-51505	TELEFONO	216.00
23	05000-5100-0515-51506	TELEFONO	608.00
24	05000-5100-0515-51508	COMPUTADORA	10,900.00
25	05000-5100-0515-51509	COMPUTADORA	10,900.00
26	05000-5100-0515-51510	COMPUTADORA	11,950.00
27	05000-5100-0515-51511	IMPRESORA EPSON	2,920.00
28	05000-5100-0515-51512	IMPRESORA HP LASER JET	3,700.00
29	05000-5100-0515-51513	MULTIFUNCIONAL HP COLOR	4,608.00
30	05000-5100-0519-51904	COPIADORA CANON	6,638.00
31	05000-5600-0566-56602	TRANSFORMADOR	294,000.00
32	05000-5600-0569-56902	DESPACHADOR DE AGUA	2,672.00
33	05000-5900-0591-59101	SOFTWARE CONTAQI	10,953.00

**Sistema Estatal de Evaluación
FICHA TÉCNICA PARA SEGUIMIENTO Y EVALUACIÓN DE INDICADORES DE PROYECTOS Y PROCESOS
JUSTIFICACIONES**

TRIMESTRE: SEGUNDO DE 2015

Al 30 de Junio de 2015
(PESOS)

PARTIDAS

11301 Sueldos.- al mes de JUNIO se tiene un 40% del gasto.

13101 Prima quinquenal por años de servicio efectivos prestados.- al mes de JUNIO se tiene un 46% del gasto.

13201 Prima de vacaciones y dominical.- al mes de JUNIO se tiene un 0% del gasto

13202 Aguinaldo o gratificación de fin de año.- al mes de JUNIO se tiene un 0% del gasto.

13206 bono de despensa.- al mes de JUNIO se tiene un 36% del gasto.

13207 Bono día de las madres.- al mes de JUNIO se tiene un 81% del gasto.

13208 Bono utiles escolares.- al mes de JUNIO se tiene un 100% del gasto.

13209 Bono día del padre.- al mes de JUNIO se tiene un 67% del gasto.

13403 estímulos al personal de confianza.- al mes de JUNIO se tiene un 46% del gasto

14101 Cuotas por servicios médicos ISSSTESON.- al mes de JUNIO se tiene un 34% del gasto

14102 Cuotas por seguro de vida ISSSTESON.- al mes de JUNIO se tiene un 39% del gasto

14103 Cuotas por seguro de retiro al ISSSTESON.- al mes de JUNIO se tiene un 22% del gasto

14104 asignacion para prestamos a corto plazo.- al mes de JUNIO se tiene un 44% del gasto

14106 Otras prestaciones de seguridad social.- al mes de JUNIO se tiene un 50% del gasto

14107 Cuotas para infraestructura, equipamiento y mantenimiento.- al mes de JUNIO se tiene un 48% del gasto

2000 materiales y suministros

21101 Materiales útiles y equipos menores de oficina.- al mes de JUNIO se tiene un 23% del gasto

21401 Materiales y útiles de p/procesamiento en eq. Y bienes informaticos.- al mes de JUNIO se tiene un 36% del gasto

21501 Material para Información .- al mes de JUNIO se tiene un 0% del gasto

21601 Material de Limpieza.- al mes de JUNIO se tiene un 0% del gasto

22101 Productos alimenticios para el personal en las Instalaciones.- al mes de JUNIO se tiene un 48% del gasto

23501 productos químicos farmacéuticos y de laboratorio adquiridos como materia prima.- al mes de JUNIO se tiene un 47% del gasto

24601 Material eléctrico y electrónico.- al mes de JUNIO se tiene un 9% del gasto

3000 Servicios Generales

31101 Energía Eléctrica.- al mes de junio se tiene un 10% del gasto

31301 Agua Potable.- al mes de junio se tiene un 57% del gasto

Sistema Estatal de Evaluación
FICHA TÉCNICA PARA SEGUIMIENTO Y EVALUACIÓN DE INDICADORES DE PROYECTOS Y PROCESOS
JUSTIFICACIONES

TRIMESTRE: SEGUNDO DE 2015

Al 30 de Junio de 2015
(PESOS)

31401 Telefonía tradicional.- al mes de junio se tiene un 40% del gasto

33101 Servicios legales de contabilidad auditorías y relacionados.- al mes de junio se tiene un 51% del gasto

34101 Servicios Financieros y bancarios .- al mes de junio se tiene un 37% del gasto

35101 Mantenimiento y Conservación de inmuebles.- al mes de junio se tiene un 86% del gasto

35302 Mantenimiento y Conservación de Bienes Informáticos.- al mes de junio se tiene un 8% del gasto

35701 Mantenimiento y Conservación de Maquinaria y Equipo.- al mes de junio se tiene un 51% del gasto

35801 Servicios de Limpieza y manejo de desechos.- al mes de junio se tiene un 43% del gasto

38101 Gasto Ceremonial.- al mes de junio se tiene un 11% del gasto

39201 Impuestos y derechos.- en esta partida se había presupuestado la cantidad de \$157,736 que es para el pago de el predial por el centro de gobierno sin embargo el h. ayuntamiento de Hermosillo nos cobro por el ejercicio la cantidad de \$1,464,953 ya que anteriormente en las platicas sostenidas con ese ayuntamiento nos explico que antes solo se pagaba predial por las explanadas del centro de gobierno, y para este ejercicio nos esta cobrando por toda la construcción del edificio centro de gobierno. Por lo que al mes de junio se tiene un gasto de 86%

Nuestras metas son dos:

1.- entregar \$10,000,000.00 al fideicomitente fideicomisario gobierno del estado de sonora, y al mes de junio se le ha entregado \$5,000,000.00

2.- entregar \$1,800,000.00 a la administración del centro de gobierno para la reparación o sustitución de dos elevadores del edificio mexico ala sur. Dicha cantidad ya fue entregada al 100%

Por otra parte le comento que la secretaria de hacienda tiene un presupuesto de \$34,439,101 para el pago del crédito en la construcción del centro de gobierno, al mes de junio se ha pagado de capital \$5,331,625, asi mismo se ha pagado la cantidad de \$9,299,021, por concepto de interés.

Progreso fideicomiso promotor urbano de sonora tine presupuestado \$10,000,000 para entregarle al fideicomisario gobierno del estado de sonora para el pago al banco por la amortización por la construcción del centro de gobierno, al mes de junio le ha entregado la cantidad de \$5,000,000.

El presupuesto por \$34,439,101 que es de la secretaria de hacienda, misma que al realizar el pago nos hace los cargos virtuales por los pagos realizados de la siguiente manera:

El pago por el capital mas el pago por los intereses menos la entrega que el fideicomiso le realiza mes a mes es decir \$833,333.33.

Lo anterior provoca que se realice una poliza de diario cargando a prestamos bancarios por el pago del capital, cargando a resultados los intereses generados, y a estos cargos se le resta la entrega al fideicomisario, la suma resultante se abona a la cuenta de participaciones.



Fideicomiso Puente Colorado

Sistema Estatal de Evaluación
Estado de Situación Financiera
FIDEICOMISO PUENTE COLORADO
01 de Enero de 2015 al 30 de Junio de 2015
(PESOS)

ETCA-I-01

SEGUNDO TRIMESTRE 2015

ACTIVO	30/06/2015	# PASIVO	30/06/2015
Activo Circulante		Pasivo Circulante	
Efectivo y Equivalentes	75,916,502.74	Cuentas por Pagar a Corto Plazo	7,794,535.19
Derechos a Recibir Efectivo o Equivalentes	5,379,496.94	Documentos por Pagar a Corto Plazo	-
Derechos a Recibir Bienes o Servicios	53,495.82	Porción a Corto Plazo de la Deuda Pública a Largo Plazo	-
Inventarios	-	Titulos y Valores a Corto Plazo	-
Almacenes	-	Pasivos Diferidos a Corto Plazo	-
Estimación por Pérdida o Deterioro de Activos Circulantes	-	Fondos y Bienes de Terceros en Garantía y/o Administración a Corto Plazo	-
Otros Activos Circulantes	16,125.00	Provisiones a Corto Plazo	-
		Otros Pasivos a Corto Plazo	-
Total de Activos Circulantes	81,365,620.50	Total de Pasivos Circulantes	7,794,535.19
Activo No Circulante		Pasivo No Circulante	
Inversiones Financieras a Largo Plazo	-	Cuentas por Pagar a Largo Plazo	-
Derechos a Recibir Efectivo o Equivalentes a Largo Plazo	-	Documentos por Pagar a Largo Plazo	-
Bienes Inmuebles, Infraestructura y Construcciones en Proceso	-	Deuda Pública a Largo Plazo	-
Bienes Muebles	2,944,358.99	Pasivos Diferidos a Largo Plazo	-
Activos Intangibles	-	Fondos y Bienes de Terceros en Garantía y/o en Administración a Largo Plazo	-
Depreciación, Deterioro y Amortización Acumulada de Bienes	1,993,409.89	Provisiones a Largo Plazo	-
Activos Diferidos	-		
Estimación por Pérdida o Deterioro de Activos no Circulantes	-		
Otros Activos no Circulantes	-		
Total de Activos No Circulantes	950,949.10	Total de Pasivos No Circulantes	-
Total de Activos	82,316,569.60	Total de Pasivo	7,794,535.19
		Hacienda Pública/Patrimonio	
		Hacienda Pública/Patrimonio Contribuido	
		# Aportaciones	2,250,024.27
		Donaciones de Capital	-
		Actualización de la Hacienda Pública/Patrimonio	-
		Hacienda Pública/Patrimonio Generado	
		Resultados del Ejercicio (Ahorro/ Desahorro)	51,504,003.90
		Resultados de Ejercicios Anteriores	53,495.82
		Revalúos	-
		Reservas	-
		Rectificaciones de Resultados de Ejercicios Anteriores	-
		Exceso o Insuficiencia en la Actualización de la Hacienda Pública/Patrimonio	
		Resultado por Posición Monetaria	-
		Resultado por Tenencia de Activos no Monetarios	-
		Total Hacienda Pública/Patrimonio	74,522,034.41
		Total de Pasivo y Hacienda Pública/Patrimonio	82,316,569.60

Sistema Estatal de Evaluación
Estado de Actividades
FIDEICOMISO PUENTE COLORADO
Del 01 de Enero de 2015 de 2015 al 30 de Junio de 2015
(PESOS)

SEGUNDO TRIMESTRE 2015

	30/06/2015	#
INGRESOS Y OTROS BENEFICIOS		
Ingresos de la Gestión:	-	
Impuestos	-	
Cuotas y Aportaciones de Seguridad Social	-	
Contribuciones de Mejoras	-	
Derechos	-	
Productos de Tipo Corriente ¹	-	
Aprovechamientos de Tipo Corriente	-	
Ingresos por Venta de Bienes y Servicios	28,735,856.70	
Ingresos no Comprendidos en las Fracciones de la Ley de Ingresos Causados en Ejercicios Fiscales Anteriores Pendientes de Liquidación o Pago	795,914.83	
Participaciones, Aportaciones, Transferencias, Asignaciones, Subsidios y Otras Ayudas		
Participaciones y Aportaciones	-	
Transferencia, Asignaciones, Subsidios y Otras Ayudas	-	
Otros Ingresos y Beneficios		
Ingresos Financieros	-	
Incremento por Variación de Inventarios	-	
Disminución del Exceso de Estimaciones por Pérdida o Deterioro u Obsolescencia	-	
Disminución del Exceso de Provisiones	-	
Otros Ingresos y Beneficios Varios	-	
Total de Ingresos y Otros Beneficios	27,939,941.87	
GASTOS Y OTRAS PÉRDIDAS		
Gastos de Funcionamiento	7,118,493.81	
Servicios Personales	7,118,493.81	
Materiales y Suministros	-	
Servicios Generales	-	
Transferencia, Asignaciones, Subsidios y Otras Ayudas		
Transferencias Internas y Asignaciones al Sector Público	-	
Transferencias al Resto del Sector Público	-	
Subsidios y Subvenciones	-	
Ayudas Sociales	-	
Pensiones y Jubilaciones	-	
Transferencias a Fideicomisos, Mandatos y Contratos Análogos	-	
Transferencias a la Seguridad Social	-	
Donativos	-	
Transferencias al Exterior	-	
Participaciones y Aportaciones		
Participaciones	-	
Aportaciones	-	
Convenios	-	
Intereses, Comisiones y Otros Gastos de la Deuda Pública		
Intereses de la Deuda Pública	-	
Comisiones de la Deuda Pública	-	
Gastos de la Deuda Pública	-	
Costo por Coberturas	-	
Apoyos Financieros	-	
Otros Gastos y Pérdidas Extraordinarias		
Estimaciones, Depreciaciones, Deterioros, Obsolescencia y Amortizaciones	-	
Provisiones	-	
Disminución de Inventarios	-	
Aumento por Insuficiencia de Estimaciones por Pérdida o Deterioro y Obsolescencia	-	
Aumento por Insuficiencia de Provisiones	-	
Otros Gastos	-	
Inversión Pública		
Inversión Pública no Capitalizable	-	
Total de Gastos y Otras Pérdidas	7,118,493.81	
Resultados del Ejercicio (Ahorro/Desahorro)	20,821,448.06	

¹ No se incluyen: Utilidades e Intereses. Por regla de presentación se revelan como Ingresos Financieros.

Sistema Estatal de Evaluación
Flujo de Efectivo
FIDEICOMISO PUENTE COLORADO
01 de Enero de 2015 al 30 de Junio de 2015
(PESOS)

ETCA-I-01-B

SEGUNDO TRIMESTRE 2015

Concepto	<u>30/06/2015</u>	<u>#</u>
Flujos de Efectivo de las Actividades de Operación		
Origen		
Impuestos	-	
Cuotas y Aportaciones de Seguridad Social	-	
Contribuciones de mejoras	-	
Derechos	-	#
Productos de Tipo Corriente	-	#
Aprovechamientos de Tipo Corriente	-	#
Ingresos por Venta de Bienes y Servicios	28,735,856.70	
Ingresos no Comprendidos en las Fracciones de la Ley de Ingresos Causados en Ejercicios Fiscales Anteriores Pendientes de Liquidación o Pago	- 795,914.83	
Participaciones y Aportaciones	-	
Transferencias, Asignaciones y Subsidios y Otras Ayudas	-	
Otros Orígenes de Operación	-	
Aplicación	27,939,941.87	
Servicios Personales	-	
Materiales y Suministros	-	
Servicios Generales	-	
Transferencias Internas y Asignaciones al Sector Público	-	
Transferencias al resto del Sector Público	-	
Subsidios y Subvenciones	-	
Ayudas Sociales	-	
Pensiones y Jubilaciones	-	
Transferencias a Fideicomisos, Mandatos y Contratos Análogos	-	
Transferencias a la Seguridad Social	-	
Donativos	-	
Transferencias al Exterior	-	
Participaciones	-	
Aportaciones	-	
Convenios	-	
Otras Aplicaciones de Operación	-	
Flujos Netos de Efectivo por Actividades de Operación	27,939,941.87	
Origen		
Bienes Inmuebles, Infraestructura y Construcciones en Proceso	-	
Bienes Muebles	7,118,439.81	
Otros Orígenes de Inversión	-	
Aplicación	7,118,439.81	
Bienes Inmuebles, Infraestructura y Construcciones en Proceso	-	
Bienes Muebles	7,118,439.81	
Otras Aplicaciones de Inversión	-	
Flujos Netos de Efectivo por Actividades de Inversión	7,118,439.81	
Flujo de Efectivo de las Actividades de Financiamiento		
Origen		
Endeudamiento Neto	-	
incremento de otros pasivos	20,821,502.06	
DISMINUCION DE ACTIVOS FINANCIEROS		
Otros Orígenes de Financiamiento	-	
Aplicación		
Servicios de la Deuda	-	
disminucion de otros pasivos	-	

incremento activos financieros	
Otras Aplicaciones de Financiamiento	
Flujos netos de Efectivo por Actividades de Financiamiento	35,058,381.68
Incremento/Disminución Neta en el Efectivo y Equivalentes al Efectivo	
Efectivo y Equivalentes al Efectivo al Inicio del Ejercicio	81,295,999.68
Efectivo y Equivalentes al Efectivo al Final del Ejercicio	

5

Sistema Estatal de Evaluación
Estado de Variación en la Hacienda Pública
FIDEICOMISO PUENTE COLORADO
01 de Enero de 2015 a 2015 al 30 de Junio 2015
(PESOS)

ETCA-I-02

SEGUNDO TRIMESTRE 2015

Concepto	Hacienda Pública / Patrimonio Contribuido	Hacienda Pública / Patrimonio Generado de Ejercicio Anteriores	Hacienda Pública / Patrimonio Generado del Ejercicio	Ajustes por Cambios de Valor	Total
Rectificaciones de Resultados de Ejercicios Anteriores					
Patrimonio Neto Inicial Ajustado del Ejercicio 2010					-
deficit del ejercicio 2010 a resultados de ejercicios anteriores	-	-			-
aportaciones			-	-	-
superavit por actualizacion	-		-	-	-
cancelacion de facturas por renta de locales	-		-		-
remanente del ejercicio	-				-
Variaciones de la Hacienda Pública / Patrimonio Neto al final del Ejercicio 2011	2,643,844.17	13,686,674.67	30,112,419.36		46,442,938.20
deficit del ejercicio 2011 a resultados de ejercicios anteriores	-				-
aportaciones	2,842,428.58				-
superavit por actualizacion	-				-
reclasificacion de cuenta	-				-
remanente del ejercicio	-	43,799,094.03	11,919,592.23		-
Hacienda Pública / Patrimonio Neto Final del Ejercicio 2012	2,842,428.58	43,799,094.03	11,919,592.23		34,721,930.38
Cambios en la Hacienda Pública / Patrimonio Neto del Ejercicio 2012					
aplicaciones del ahorro del ejercicio 2012	-			-	-
ajustes a resultados acumulados de ejercicios anteriores	-			-	-
ahorro neto del ejercicio 2013	-			-	-
Variaciones de la Hacienda Pública / Patrimonio Neto del Ejercicio 2013	2,905,260.96	31,826,005.98	3,801,197.01		30,930,069.93
aplicación del ahorro del ejercicio 2013	-			-	-
registro altas de inventarios	-			-	-
ajuste a resultados acumulados de ejercicios anteriores	-			-	-
ahorro neto del ejercicio 2014	-			-	-
Saldo Neto en la Hacienda Pública / Patrimonio 2014	2,842,428.52	28,807,699.90	24,222,545.16		55,872,673.58
Variaciones de la Hacienda Pública / Patrimonio Neto del Ejercicio 2014	2,250,024.27	51,450,508.08	20,821,502.06		74,522,034.41
aplicación del ahorro del ejercicio 2014	-			-	-
registro altas de inventarios	-			-	-
ajuste a resultados acumulados de ejercicios anteriores	-			-	-
ahorro neto del ejercicio 2015	-			-	-
Saldo Neto en la Hacienda Pública / Patrimonio 2015	2,250,024.27	51,450,508.08	20,821,502.06		74,522,034.41

5

Sistema Estatal de Evaluación
Estado de Cambios en la Situación Financiera
FIDEICOMISO PUENTE COLORADO
01 de Enero de enero 2015 al 30 de Junio de 2015
(PESOS)

ETCA-I-03

SEGUNDO TRIMESTRE 2015

	<u>Origen</u>	<u>Aplicación</u>
Activo		
Activo Circulante	-	+
Efectivo y Equivalentes		2,887,785.97
Derechos a Recibir Efectivo o Equivalentes		396,331.96
Derechos a Recibir Bienes o Servicios		
Inventario		
Almacenes		
Estimación por Pérdida o Deterioro de Activos Circulantes		
Otros Activos Circulantes		
Activo No Circulante		
Inversiones Financieras a Largo Plazo		
Derechos a Recibir Efectivo o Equivalentes a Largo Plazo		
Bienes Inmuebles, Infraestructura y Construcciones en Proceso		
Bienes Muebles		
Activos Intangibles		
Depreciación, Deterioro y Amortización Acumulada de Bienes		
Activos Diferidos		
Estimación por Pérdida o Deterioro de Activos no Circulantes		
Otros Activos no Circulantes		
	-	+
Pasivo		
Pasivo Circulante		
Cuentas por Pagar a Corto Plazo		
Documentos por Pagar a Corto Plazo		
Porción a Corto Plazo de la Deuda Pública a Largo Plazo		
Títulos y Valores a Corto Plazo		
Pasivos Diferidos a Corto Plazo		
Fondos y Bienes de Terceros en Garantía y/o Administración a Corto Plazo		
Provisiones a Corto Plazo		
Otros Pasivos a Corto Plazo		
Pasivo No Circulante		
Cuentas por Pagar a Largo Plazo	1,102,731.69	
Documentos por Pagar a Largo Plazo		
Deuda Pública a Largo Plazo		
Pasivos Diferidos a Largo Plazo		
Fondos y Bienes de Terceros en Garantía y/o en Administración a Largo Plazo		
Provisiones a Largo Plazo		
HACIENDA PUBLICA/PATRIMONIO		
Hacienda Pública/Patrimonio Contribuido	+	-
Aportaciones		
Donaciones de Capital		
Actualización de la Hacienda Pública/Patrimonio		
Hacienda Pública/Patrimonio Generado		
Resultados del Ejercicio (Ahorro/ Desahorro)		
Resultados de Ejercicios Anteriores		
Revalúos		
Reservas		
Rectificaciones de Resultados de Ejercicios Anteriores		
Excesos o Insuficiencia en la Actualización de la Hacienda Pública/Patrimonio		
Resultado por Posición Monetaria		
Resultado por Tenencia de Activos no Monetarios		

5

Sistema Estatal de Evaluación
Informe sobre Pasivos Contingentes
FIDEICOMISO PUENTE COLORADO
01 de Enero 2015 a 30 de Junio 2015
(PESOS)

ETCA-I-04

CUENTA PÚBLICA ANUAL 2014

A Corto Plazo

NO APLICA

A Mediano Plazo

NO APLICA

A Largo Plazo

NO APLICA

FIDEICOMISO PUENTE COLORADO
NOTAS A LOS ESTADOS FINANCIEROS
AL 31 DE DICIEMBRE DE 2014

Nota 1. Introducción.

Nota 2. Panorama Económico y financiero

Nota 3. Autorización e Historia

El Fideicomiso Puente Colorado fue creado mediante Decreto publicado en el Boletín Oficial, del Gobierno del Estado de Sonora, el 14 de junio de 1994; en dicho Decreto se crea un Fideicomiso para la operación, explotación, conservación y mantenimiento del Puente Colorado, ubicado sobre el Río Colorado de la Carretera Federal número 2 Santa Ana – Tijuana, a favor de los municipios de San Luis Rio Colorado, Plutarco Elías Calles y Puerto Peñasco, Sonora.

En el mes de septiembre de 2006, el Gobierno Federal por conducto de la Secretaria de Comunicaciones y Transporte, otorgó al Gobierno del Estado de Sonora, concesión con vigencia de 20 años para operar, explotar, conservar y mantener el Puente Colorado, incluyendo en esta concesión, el derecho de vía general de comunicación.

Actualmente el Fideicomiso Puente Colorado tiene celebrando un contrato de Fideicomiso número 116548-6 donde participan como Fiduciario el Banco Nacional de México, S.A. como Fideicomitente el Gobierno del Estado de Sonora y como Fideicomisarios los Municipios de San Luis Rio Colorado, Plutarco Elías Calles y Puerto Peñasco, Sonora.

Nota 4. Organización y Objeto

El Fideicomiso Puente Colorado tiene como objetivo que el fiduciario administre e invierta los recursos provenientes de las cuotas de peaje que se cobren en el Puente Concesionado, que se aplicarán sin deducción alguna a cubrir gastos de operación, explotación y conservación y mantenimiento del Puente, gastos de administración, fondo de reserva, seguros, auditoría y pago de contraprestación al Gobierno Federal, y una vez cubiertos los gastos referidos, los excedentes del flujo de ingresos de explotación se destinarán en primer lugar a garantizar la inversión necesaria para hacer viable la concesión para construir, operar, explotar, conservar y mantener la nueva carretera Estatal de cuota San Luis Rio Colorado – Golfo de Santa Clara, ubicada en el Estado de Sonora, para los municipios de San Luis Rio Colorado, Plutarco Elías Calles, Puerto Peñasco, Sonora.

5

El Fideicomiso se integra por los siguientes órganos:

- Un Comité Técnico
- Un Comisario Público
- Un Comité de Vigilancia integrado por la Sociedad Civil

El Comité Técnico se integrara por:

- I. Un presidente que será el Gobernador del Estado;
- II. Un Vicepresidente que será el Secretario de Hacienda;
- III. Un Secretario que será el Director Jurídico;
- IV. Ocho vocales, que serán el Subsecretario de Egresos de la Secretaria de Hacienda, el Secretario de Infraestructura y Desarrollo Urbano, el Coordinador de la Comisión Estatal de Bienes y Concesiones, los Presidentes Municipales de San Luis Rio Colorado, Plutarco Elías Calles y Puerto Peñasco, Sonora, un representante del Fiduciario con voz pero sin voto.
- V. Un Comisario que será designado por el Secretario de la Contraloría General del Estado y,
- VI. Un Comité de Vigilancia integrado por la Sociedad Civil con un miembro propietario de cada uno de los Municipios que tendrán voz pero sin voto. Así mismo incluir a los Diputados Locales representantes de los distritos dentro de los cuales se encuentran los Municipios beneficiados con derechos a voz y voto, adición al decreto de creación que sufre esta modificación a partir del mes de Enero de 2001.

VII.

Nota 5. Bases para la Preparación de los Estados Financieros.

Nota 6. Resumen De Las Políticas Contables Significativas

Bases contables de preparación y presentación de los estados financieros:

Los estados financieros adjuntos del Fideicomiso Puente Colorado se prepararon de conformidad con las siguientes disposiciones normativas que le son aplicables en su carácter de Entidad del Gobierno del Estado de Sonora:

- a) Las disposiciones vigentes de la Ley General de Contabilidad Gubernamental (LGCG).
- b) Las Normas de Información Financiera Gubernamental Generales para el Sector Paraestatal (NIFGG) y las Normas de Información Financiera Gubernamentales Especificas para el Sector Paraestatal (NIFGE), emitidas por la Unidad de Contabilidad Gubernamental e Informes sobre la Gestión Pública (UCG) de la Secretaría de Hacienda y Crédito Público (SHCP).

- c) Las Normas de Información Financiera emitidas por el Consejo Mexicano de Normas de Información Financiera, A.C. que son aplicadas de manera supletoria y que han sido autorizadas por la UCG de la SHCP.
- d) Normas Internacionales de Contabilidad para el Sector Público. (NICSP).

Las principales políticas contables que se aplican, son las relativas a una Entidad gubernamental, mismas que se resumen como sigue:

- a) Costo Histórico.- Los bienes se registran a su costo de adquisición, no se reconocen los efectos de la inflación en los estados financieros, en términos del NIF B-10 del Instituto Mexicano de Contadores Públicos.
- b) Base de Registro.- Los gastos se reconocen y se registran en el momento en que se devengan y los ingresos cuando se realizan.
- c) Legal.- De acuerdo a la práctica contable, todas las operaciones celebradas deben observar las disposiciones legales contenidas en las diversas leyes y reglamentos gubernamentales.
- d) Control Presupuestario.- El sistema contable reconoce el registro presupuestal de los ingresos y egresos comprendidos en el presupuesto de la Entidad, así como su valuación con el avance financiero de los proyectos programados.
- e) Obligaciones Laborales.- La entidad no reconoce los efectos contingentes de las obligaciones del personal contenidas en la NIF D-3, emitido por el Instituto Mexicano de Contadores Públicos.
- f) Entre las obligaciones laborales existe la obligación de registro en el Seguro Social.
- g) Entorno Fiscal.- La Entidad no es sujeto del Impuesto Sobre la Renta (ISR) y el Impuesto Empresarial a Tasa Única (IETU), sin embargo tiene la obligación de retener y enterar la retención de ISR por los pagos que efectúa a terceros. También tiene la obligación de retener y declarar el Impuesto al Valor Agregado retenido y a exigir que la documentación reúna los requisitos fiscales cuando se efectúen pagos a terceros y estén obligados a ello, de acuerdo con las disposiciones fiscales vigentes.

Nota 7. Posición en moneda Extranjera y protección por Riesgo Cambiario.

Nota 8. Reporte Analítico del Activo.

NOTA 3.- EFECTIVO EQUIVALENTES.

Las partidas que integran este rubro al 30 de Junio de 2015 son las siguientes:

	30/06/2015
Efectivo	19,000
Bancos/Tesorería	75,897,502.74
TOTAL	75,916,502.74

NOTA 4.- DERECHOS A RECIBIR EFECTIVO Y EQUIVALENTES.

Las partidas que integran este rubro al 30 de Junio de 2015 son las siguientes:

	30/06/2015
Cuentas por Cobrar	5,379,496.94
TOTAL	5,379,496.94

NOTA 5.- BIENES MUEBLES.

Las partidas que integran este rubro al 30 de Junio de 2015 son las siguientes:

	30/06/2015
Mobiliario y Equipo	950,949.10
TOTAL	950,949.10

NOTA 6.- CUENTAS POR PAGAR A CORTO PLAZO

Las partidas que integran este rubro al 30 de Junio de 2015 son las siguientes:

	30/06/2015
Acreedores Diversos	
Retenciones y Contribuciones por pagar	7,604,207.19
TOTAL	7,604,207.19

4

NOTA 7.- HACIENDA PUBLICA/PATRIMONIO.

Las partidas que integran este rubro al 30 de Junio de 2015 son las siguientes:

	30/06/2015
Patrimonio Contribuido	2,250,243.27
Resultado de Ejercicios Anteriores	51,450,508.08
Resultado del Ejercicio	20,685,422.26
TOTAL	74,685,422.26

8.- GASTOS DE INVERSIÓN DE OBRA ESTATAL

El Comité Técnico del Fideicomiso aun no aprueba en el presente ejercicio la entrega de recursos al Gobierno del Estado.

Estas notas son parte integrante de los estados financieros del FIDEICOMISO PUENTE COLORADO por el periodo comprendido del 1ro. De enero al 30 de Junio de 2015.

Nota 9. Fideicomisos, Mandatos y Análogos.

Nota 10. Reporte de la Recaudación.

Los ingresos obtenidos por ejercicio comprendido del 01 de Enero de 2015 al 31 de Diciembre de 2015 fueron de

Nota 11. Información sobre la Deuda y el Reporte Analítico de la Deuda.

Este Fideicomiso no cuenta con deudas a largo plazo, ni ningún tipo de financiamiento.

Nota 12. Calificaciones otorgadas.

Nota 13. Proceso de Mejora.

Nota 14. Información por Segmentos.

5

Nota 15. Eventos Posteriores al Cierre.

Nota 16. Partes Relacionadas.

Nota 17. Responsabilidad Sobre la Presentación Razonable de los Estados Financieros.

BAJO PROTESTA DE DECIR VERDAD DECLARAMOS QUE LOS ESTADOS FINANCIEROS Y SUS NOTAS, SON RAZONABLEMENTE CORRECTOS Y SON RESPONSABILIDAD DEL EMISOR.



C.P. CYNTHIA ZARAITH OROZCO ATONDO

CONTADOR

Nota: La información contenida en este informe puede sufrir modificaciones debido a reclasificaciones hechas por el auditor externo, ya que aún no se realiza la auditoría al del ejercicio 2015, en caso de suceder esto se verán reflejadas en el informe final de la cuenta pública 2015 o en su caso se enviara copia al instituto superior de auditoría y fiscalización de las modificaciones.

9

Sistema Estatal de Evaluación
Estado Analítico del Activo
FIDEICOMISO PUENTE COLORADO
01 de Enero de 2015 al 30 de Junio de 2015
(PESOS)

ETCA-I-06

SEGUNDO TRIMESTRE 2015

Concepto	Saldo Inicial 1	Cargos del Periodo 2	Abonos del Periodo 3	Saldo Final 4 (1+2-3)	Variación del Periodo (4-1)
ACTIVO					
Activo Circulante					
Efectivo y Equivalentes	73,031,716.77	12,603,718.51	9,718,932.54	75,916,502.74	2,884,785.97
Derechos a Recibir Efectivo o Equivalentes	4,983,164.98	396,331.96	-	5,379,496.94	396,331.96
Derechos a Recibir Bienes o Servicios	53,495.82	-		53,495.82	-
Inventarios					-
Almacenes	-			-	-
Estimación por Pérdida o Deterioro de Activos Circulantes	-			-	-
Otros Activos Circulantes	16,125.00	-		16,125.00	-
Activo No Circulante					
Inversiones Financieras a Largo Plazo					-
Derechos a Recibir Efectivo o Equivalentes a Largo Plazo					-
Bienes Inmuebles, Infraestructura y Construcciones en Proceso				-	-
Bienes Muebles	2,944,358.99	-	-	2,944,358.99	-
Activos Intangibles				-	-
Depreciación, Deterioro y Amortización Acumulada de Bienes	1,993,409.89			1,993,409.89	-
Activos Diferidos					-
Estimación por Pérdida o Deterioro de Activos no Circulantes					-
Otros Activos no Circulantes					-

5

Sistema Estatal de Evaluación
 Estado Analítico de la Deuda y Otros Pasivos
FIDEICOMISO PUENTE COLORADO
 01 de Enero 2015 al 30 de Junio de 2015
 (PESOS)

ETCA-I-07

SEGUNDO TRIMESTRE 2015

DENOMINACIÓN DE LAS DEUDAS	MONEDA DE CONTRATACIÓN	INSTITUCIÓN O PAÍS ACREEDOR	SALDO INICIAL DEL PERIODO	SALDO FINAL DEL PERIODO
DEUDA PÚBLICA Corto Plazo Deuda Interna Instituciones de Crédito Títulos y Valores Arrendamientos Financieros Deuda Externa Organismos Financieros Internacionales Deuda Bilateral Títulos y Valores Arrendamientos Financieros <i>Subtotal Corto Plazo</i> Largo Plazo Deuda Interna Instituciones de Crédito Títulos y Valores Arrendamientos Financieros Deuda Externa Organismos Financieros Internacionales Deuda Bilateral Títulos y Valores Arrendamientos Financieros <i>Subtotal Largo Plazo</i> Otros Pasivos Total Deuda y Otros Pasivos	<i>no aplica</i>		-	-

5

Sistema Estatal de Evaluación
Estado Analítico de Ingresos
FIDEICOMISO PUENTE COLORADO
del 1 de Enero al 31 de Diciembre de 2014
(PESOS)

ETCA-II-08

CUENTA PÚBLICA ANUAL 2014

Rubros de los Ingresos	Ingresos Estimado Original Anual (1)	Ampliaciones y Reducciones (+ ó -) (2)	Ingresos Modificado Anual (3= 1 +2)	Ingresos Devengado (4)	Ingresos Recaudado (5)	Variación Vs Original (6= 5 - 1)	% de Avance Anual (7= 5/1)
Saldo Inicial Caja y Bancos		0	0				
1 Impuestos							
2 Cuotas y Aportaciones de Seguridad Social							
3 Contribuciones de Mejoras							
4 Derechos							
5 Productos							
Corriente							
Capital							
6 Aprovechamientos							
Corriente							
Capital							
7 Ingresos por Ventas de Bienes y Servicios	50,080,000.00	-	50,080,000.00	27,939,941.87	27,939,941.87	- 22,140,058.13	56%
8 Participaciones y Aportaciones							
9 Transferencias, Asignaciones, Subsidios y Otras Ayudas							
10 Ingresos Derivados de Financiamientos							
Total	50,080,000.00						
Ingresos Excedentes 1 -						22,140,058.13	

55

Estado Analítico de Ingresos Por Fuente de Financiamiento	Ingresos Estimado Original Anual (1)	Ampliaciones y Reducciones (+ ó -) (2)	Ingresos Modificado Anual (3= 1 +2)	Ingresos Devengado (4)	Ingresos Recaudado (5)	Variación Vs Original (6= 5 - 1)	% de Avance Anual (7=5/1)
Ingresos del Gobierno							
Impuesto							
Contribuciones de Mejoras							
Derechos							
Productos							
Corriente							
Capital							
Aprovechamientos							
Corriente							
Capital							
Participaciones y Aportaciones							
Transferencias, Asignaciones, Subsidios y Otras Ayudas	-	-	-	-	-	-	0%
Ingresos de Organismos y Empresas							
Cuotas y aportaciones de Seguridad Social							
Ingresos por ventas de Bienes y Servicios							
Transferencias, Asignaciones, Subsidios y Otras Ayudas							
Ingresos derivados de Financiamiento							
Ingresos Derivados de Financiamientos							
Total	-	-	-	-	-	-	
					Ingresos Excedentes 1	0	

¹ Los Ingresos Excedentes se presentan para efectos de cumplimiento de la Ley de Ingresos del Estado y Ley de Contabilidad Gubernamental.

El importe reflejado siempre debe ser mayor a cero. Nunca en rojo.

El saldo Inicial de Caja y Bancos es informativo, No SE SUMA EN EL TOTAL.

Sistema Estatal de Evaluación
Conciliación entre los Ingresos Presupuestarios y Contables
FIDEICOMISO PUENTE COLORADO
01 de Enero de 2015 al 30 de Junio de 2015
(PESOS)

ETCA-II-08-A

SEGUNDO TRIMESTRE 2015

1. Ingresos Presupuestarios		50,080,000.00
(MAS)		
2. Ingresos contables no presupuestarios		- 22,140,058.13
Incremento por variación de inventarios	\$0	
Disminución del exceso de estimaciones por pérdida o deterioro u obsolescencia	\$0	
Disminución del exceso de provisiones	\$0	
Otros Ingresos y beneficios varios	\$0	
Otros Ingresos contables no presupuestarios	- 22,140,058.13	
(MENOS)		
3. Ingresos presupuestarios no contables		-
Productos de capital	-	
Aprovechamientos de capital	0	
Ingresos derivados de financiamientos	0	
Otros Ingresos presupuestarios no contables	-	
4. Ingresos Contables (4= 1 + 2 - 3)		\$27,939,942

Sistema Estatal de Evaluación
Estado Analítico del Ejercicio Presupuesto de Egresos
Clasificación Económica (por Tipo de Gasto)
FIDEICOMISO PUENTE COLORADO
01 de Enero de 2015 al 30 de Junio de 2015
(PESOS)

ETCA-II-09-B

CUENTA PÚBLICA ANUAL 2014

Concepto	Egresos Aprobado Anual (1)	Ampliaciones/ (Reducciones) (2)	Egresos Modificado Anual (3=1+2)	Egresos Devengado (4)	Egresos Pagado (5)	Subejercicio (6 = 3 - 4)
Gasto Corriente	8,063,584.00	8,063,584.00	-	7,118,493.81	7,118,493.81	7,118,493.81
servicio de deuda						
entregas al fideicomisario	-	-	-	-	-	-
Total del Gasto	8,063,584.00	8,063,584.00	-	7,118,493.81	7,118,493.81	7,118,493.81

**Sistema Estatal de Evaluación
Gasto Por Categoría Programática
FIDEICOMISO PUENTE COLORADO
del 1 de Enero al 31 de Diciembre de 2014
(PESOS)**

ETCA-II-09-C

CUENTA PÚBLICA ANUAL 2014

Concepto	Egresos Aprobado Anual (1)	Ampliaciones/ (Reducciones) (2)	Egresos Modificado Anual (3=1+2)	Egresos Devengado (4)	Egresos Pagado (5)	Subejercicio (6 = 3 - 4)
Programas						
Subsidios:						
Sector Social y Privado o Estados y Municipios						
Sujetos a Reglas de Operación						
Otros Subsidios						
Desempeño de las Funciones:						
Prestación de Servicios Públicos	50,080,000.00	8,063,584.00	58,143,584.00	7,118,493.81	7,118,493.81	51,025,090.1
Provisión de Bienes Públicos						
Planeación, Seguimiento y Evaluación de Políticas Públicas						
Promoción y Fomento						
Regulación y Supervisión						
Funciones de las Fuerzas Armadas (Únicamente el Gobierno Federal)						
Específicos						
Proyectos de Inversión						
Administrativos y de Apoyos						
Apoyo al Proceso Presupuestario y para Mejorar la Eficiencia Institucional						
Apoyo a la Función Pública y al Mejoramiento de la Gestión						
Operaciones Ajenas						
Compromisos						
Obligaciones de Cumplimiento de Resolución Jurisdiccional						
Desastres Naturales						
Obligaciones						
Pensiones y Jubilaciones						
Aportaciones a la Seguridad Social						
Aportaciones a Fondos de Estabilización						
Aportaciones a Fondos de Inversión y Reestructura de Pensiones						
Programas de gasto Federalizado (Gobierno Federal)						
Gasto Federalizado						
Participaciones a Entidades Federativas y Municipios						
Costo Financiero, Deuda y Apoyo a Deudores y Ahorradores de la Banca						
Adeudos de Ejercicios Fiscales Anteriores						
Total del Gasto	50,080,000.00	8,063,584.00	58,143,584.00	7,118,493.81	7,118,493.81	51,025,090.1

52

Sistema Estatal de Evaluación
Estado Analítico del Ejercicio Presupuesto de Egresos
Clasificación Administrativa (Por Unidad Administrativa)

ETCA-II-09-C

FIDEICOMISO PUENTE COLORADO
01 de Enero de 2015 al 30 de Junio de 2015
(PESOS)

SEGUNDO TRIMESTRE 2015

Clasificación Administrativa (Por Unidad Administrativa)	Egresos Aprobado Anual (1)	Ampliaciones/ (Reducciones) (2)	Egresos Modificado Anual (3=1+2)	Egresos Devengado (4)	Egresos Pagado (5)	Subejercicio (6 = 3 - 4)
direccion general	50,080,000.00	8,063,584.00	58,143,584.00	7,118,493.81	7,118,493.81	51,025,090.19
Total del Gasto	50,080,000.00	8,063,584.00	58,143,584.00	7,118,493.81	7,118,493.81	51,025,090.19

52

Sistema Estatal de Evaluación
Estado Analítico del Ejercicio Presupuesto de Egresos
Clasificación Administrativa (Por Poderes)
FIDEICOMISO PUENTE COLORADO
del 1 de Enero al 31 de Diciembre de 2014
(PESOS)

ETCA-II-09-C

CUENTA PÚBLICA ANUAL 2014

Clasificación Administrativa (Por Poderes)	Egresos Aprobado Anual (1)	Ampliaciones/ (Reducciones) (2)	Egresos Modificado Anual (3=1+2)	Egresos Devengado (4)	Egresos Pagado (5)	Subejercicio (6 = 3 - 4)
Poder Ejecutivo						
Poder Legislativo						
Poder Judicial						
Órganos Autónomos						
Organismos Descentralizados	50,080,000.00	8,063,584.00	58,143,584.00	7,118,493.81	7,118,493.81	51,025,090.19
Total del Gasto	50,080,000.00	8,063,584.00	58,143,584.00	7,118,493.81	7,118,493.81	51,025,090.19

52

Sistema Estatal de Evaluación
Estado Analítico del Ejercicio Presupuesto de Egresos
Clasificación Funcional (Finalidad y Función)
FIDEICOMISO PUENTE COLORADO
del 1 de Enero al 31 de Diciembre de 2014
(PESOS)

ETCAII-09-C

CUENTA PÚBLICA ANUAL 2014

Concepto	Egresos Aprobado Anual (1)	Ampliaciones/ (Reducciones) (2)	Egresos Modificado Anual (3=1+2)	Egresos Devengado (4)	Egresos Pagado (5)	Subejercicio (6 = 3 - 4)
Gobierno						
Legislación						
Justicia						
Coordinación de la Política de Gobierno						
Relaciones Exteriores						
Asuntos Financieros y Hacendarios	50,080,000.00	8,063,584.00	58,143,584.00	7,118,493.81	7,118,493.81	51,025,090.19
Seguridad Nacional						
Asuntos de Orden Público y Seguridad Interior						
Otros Servicios Generales						
Desarrollo Social						
Protección Ambiental						
Viviendas y Servicios a la Comunidad						
Salud						
Recreación, Cultura y Otras Manifestaciones Sociales						
Educación						
Protección Social						
Otros Asuntos Sociales						
Desarrollo Económico						
Asuntos Económicos, Comerciales y Laborales en General						
Agropecuaria, Silvicultura, Pesca y Caza						
Combustibles y Energía						
Minería, Manufacturas y Construcción						
Transporte						
comunicaciones						
Turismo						
Ciencia, Tecnología e Innovación						
Otras Industrias y Otros Asuntos Económicos						
Otras No Clasificadas en funciones anteriores						
Transacciones de la Deuda Pública / Costo financiero de la Deuda						
Transferencias, Participaciones y Aportaciones entre Diferentes Niveles y Órdenes de gobierno						
Saneamiento del Sistema Financiero						
Adeudos de ejercicios Fiscales Anteriores						
Total del Gasto	50,080,000.00	8,063,584.00	58,143,584.00	7,118,493.81	7,118,493.81	51,025,090.19

5

**Sistema Estatal de Evaluación
Gasto Por Categoría Programática
FIDEICOMISO PUENTE COLORADO
del 1 de Enero al 31 de Diciembre de 2014
(PESOS)**

ETCA-II-09-C

CUENTA PÚBLICA ANUAL 2014

Concepto	Egresos Aprobado Anual (1)	Ampliaciones/ (Reducciones) (2)	Egresos Modificado Anual (3=1+2)	Egresos Devengado (4)	Egresos Pagado (5)	Subejercicio (6 = 3 - 4)
Programas						
Subsidios:						
Sector Social y Privado o Estados y Municipios						
Sujetos a Reglas de Operación						
Otros Subsidios						
Desempeño de las Funciones:						
Prestación de Servicios Públicos	50,080,000.00	8,063,584.00	58,143,584.00	7,118,493.81	7,118,493.81	51,025,090.19
Provisión de Bienes Públicos						
Planeación, Seguimiento y Evaluación de Políticas Públicas						
Promoción y Fomento						
Regulación y Supervisión						
Funciones de las Fuerzas Armadas (Únicamente el Gobierno Federal)						
Específicos						
Proyectos de Inversión						
Administrativos y de Apoyos						
Apoyo al Proceso Presupuestario y para Mejorar la Eficiencia Institucional						
Apoyo a la Función Pública y al Mejoramiento de la Gestión						
Operaciones Ajenas						
Compromisos						
Obligaciones de Cumplimiento de Resolución Jurisdiccional						
Desastres Naturales						
Obligaciones						
Pensiones y Jubilaciones						
Aportaciones a la Seguridad Social						
Aportaciones a Fondos de Estabilización						
Aportaciones a Fondos de Inversión y Reestructura de Pensiones						
Programas de gasto Federalizado (Gobierno Federal)						
Gasto Federalizado						
Participaciones a Entidades Federativas y Municipios						
Costo Financiero, Deuda y Apoyo a Deudores y Ahorradores de la Banca						
Adeudos de Ejercicios Fiscales Anteriores						
Total del Gasto	50,080,000.00	8,063,584.00	58,143,584.00	7,118,493.81	7,118,493.81	51,025,090.19

Sistema Estatal de Evaluación
Conciliación entre los Egresos Presupuestarios y los Gastos Contables
FIDEICOMISO PUENTE COLORADO
01 de Enero de 2015 al 30 de Junio de 2015
(PESOS)

ETCA-II-09-D

SEGUNDO TRIMESTRE 2015

1. Total de Egresos Presupuestarios		58,143,584.00
(MENOS)		
2. Egresos Presupuestarios no contables		0
Mobiliario y equipo de administración	0	
Mobiliario y equipo educacional y recreativo	0	
Equipo e instrumental médico y de laboratorio	0	
Vehículos y equipo de transporte	0	
Equipo de defensa y seguridad	0	
Maquinaria, otros equipos y herramientas	0	
Arctivos biológicos	0	
Bienes inmuebles	0	
Activos intangibles	0	
Obra pública en bienes propios	0	
Acciones y participaciones de capital	0	
Compra de títulos y valores	0	
Inversiones en fideicomisos, mandatos y otros análogos	0	
Provisiones para contingencias y otras erogaciones especiales	0	
Armonización de la deuda pública	0	
Adeudos de ejercicios fiscales anteriores (ADEFAS)	0	
Otros Egresos Presupuestales No Contables	0	
(MAS)		
3. Gastos contables no presupuestarios		58,143,584.00
Estimaciones, depreciaciones, deterioros, obsolescencia y amortizaciones		
Provisiones	0	
Disminución de inventarios	0	
Aumento por insuficiencia de estimaciones por pérdida o deterioro u obsolescencia	0	
Aumento por insuficiencia de provisiones	0	
Otros gastos	58,143,584.00	
Otros Gastos Contables No Presupuestales	58,143,584.00	
4. Total de Gasto Contable (4= 1 - 2 + 3)		58,143,584.00

9

Sistema Estatal de Evaluación
 Endeudamiento Neto
 FIDEICOMISO PUENTE COLORADO
 01 de Enero de 2015 al 30 de Junio de 2015
 (pesos)

ETCA-II-10

SEGUNDO TRIMESTRE 2015

Identificación del crédito o Instrumento	Contratación / Colocación	Amortización	Endeudamiento Neto
	A	B	C=A-B
Créditos Bancarios			
1			
2			
3			
4			
5			
6			
7			
8			
9			
10			
Total Créditos Bancarios	-	-	-
Otros Instrumentos de Deuda			
1			
2			
3			
4			
5			
6			
7			
8			
9			
10			
Total Otros Instrumentos de Deuda	-	-	-
TOTAL	-	-	-

5

Sistema Estatal de Evaluación
 Intereses de la Deuda
 FIDEICOMISO PUENTE COLORADO
 01 de Enero de 2015 al 30 de Junio de 2015
 (pesos)

ETCA-II-11

SEGUNDO TRIMESTRE 2015

Identificación del crédito o Instrumento	Devengado	Pagado
Créditos Bancarios		
1 2 3 4 5 6 7 8 9 10		
NO APLICA		
Total de Intereses Créditos Bancarios	-	-
Otros Instrumentos de Deuda		
1 2 3 4 5 6 7 8 9 10		
Total Intereses Otros Instrumentos de Deuda	0	0
TOTAL	-	-

4

Sistema Estatal de Evaluación
 Flujo de Fondos, Indicadores Postura Fiscal
 FIDEICOMISO PUENTE COLORADO
 01 de Enero de 2015 al 30 de Junio de 2015
 (pesos)

ETCA-II-12

SEGUNDO TRIMESTRE 2015

Concepto	Estimado	Devengado	Pagado
I. Ingresos Presupuestarios			
1. Ingresos Gobierno del Estado			
2. Ingresos Sector Paraestatal	50,080,000.00	55,757,108.09	55,757,108.09
II. Egresos Presupuestarios			
3. Egresos del Gobierno del Estado			
4. Egresos del Sector Paraestatal	50,080,000.00	7,118,493.81	7,118,493.81
III. Balance Presupuestario (Superávit o Déficit) (III= I-II)	-	48,638,614.28	48,638,614.28
Concepto	Estimado	Devengado	Pagado
III. Balance Presupuestario (Superávit o Déficit)	-	48,638,614.28	48,638,614.28
IV. Interés, Comisiones y Gastos de la Deuda	-		
V. Balance Primario (superávit o Déficit) (V= III-IV)	-	48,638,614.28	48,638,614.28
Concepto	Estimado	Devengado	Pagado
A. Financiamiento	-	-	-
B. Amortización de la Deuda	-		
C. Endeudamiento o Desendeudamiento (C=A-B)	-	-	-

5

**Sistema Estatal de Evaluación
Análisis Programático-Presupuestal
FIDEICOMISO PUENTE COLORADO**

SEGUNDO TRIMESTRE 2015

Al 31 de Diciembre de 2014
(PESOS)

1000 servicios personales

En Servicios Personales, en este capítulo en particular, se aumento el presupuesto ya que el monto autorizado para cubrir las obligaciones patronales no es suficiente, porque la naturaleza del trabajo realizado se tiende a erogar en horas extraordinarias, así como también se paga seguro social, y diversas prestaciones que el personal ha tenido por más de una década y que al disminuirlas podría ser objeto a juicios de índole laboral.

2000 materiales y suministros

En el Capítulo de Materiales y Suministros se alcanzó el % del presupuesto aprobado.

3000 Servicios Generales

En el Capítulo de Servicios Generales, se incrementó el gasto debido a diversas mejoras autorizadas por el órgano de gobierno, que solicito la Secretaria de Comunicaciones y Transportes, para dar cumplimiento de la concesión otorgada.

6000 Inversión En Infraestructura Para El Desarrollo

Al 30 de Junio de 2015, no se han autorizaron entregas al fideicomitente Gobierno del Estado.

Nota: La información contenida en este informe puede sufrir modificaciones debido a reclasificaciones hechas por el auditor externo, ya que aún no se realiza la auditoria al del ejercicio 2015, en caso de suceder esto se verán reflejadas en el informe final de la cuenta pública 2015 o en su caso se enviara copia al instituto superior de auditoría y fiscalización de las modificaciones.

4

**Sistema Estatal de Evaluación
Análisis Programático-Presupuestal
FIDEICOMISO PUENTE COLORADO**

SEGUNDO TRIMESTRE 2015

Al 31 de Diciembre de 2014
(PESOS)

1000 servicios personales

En Servicios Personales, en este capítulo en particular, se aumento el presupuesto ya que el monto autorizado para cubrir las obligaciones patronales no es suficiente, porque la naturaleza del trabajo realizado se tiende a erogar en horas extraordinarias, así como también se paga seguro social, y diversas prestaciones que el personal ha tenido por más de una década y que al disminuirlas podría ser objeto a juicios de índole laboral.

2000 materiales y suministros

En el Capitulo de Materiales y Suministros se alcanzó el % del presupuesto aprobado.

3000 Servicios Generales

En el Capitulo de Servicios Generales, se incrementó el gasto debido a diversas mejoras autorizadas por el órgano de gobierno, que solicito la Secretaría de Comunicaciones y Transportes, para dar cumplimiento de la concesión otorgada.

6000 Inversión En Infraestructura Para El Desarrollo

Al 30 de Junio de 2015, no se han autorizaron entregas al fideicomitente Gobierno del Estado.

Nota: La información contenida en este informe puede sufrir modificaciones debido a reclasificaciones hechas por el auditor externo, ya que aún no se realiza la auditoria al del ejercicio 2015, en caso de suceder esto se verán reflejadas en el informe final de la cuenta pública 2015 o en su caso se enviara copia al instituto superior de auditoría y fiscalización de las modificaciones.

4

Sistema Estatal de Evaluación
Relección de cuentas Bancarias Productivas Específicas
FIDEICOMISO PUENTE COLORADO
01 de Enero de 2015 al 30 de Junio de 2015
(pesos)

ETCA-IV-16

SEGUNDO TRIMESTRE 2015

Fondo, Programa o Convenio	Datos de la Cuenta Bancaria	
	Institución Bancaria	Número de Cuenta
1	NO SE CUENTA CON RECURSOS FEDERALES	
2	LOS RECURSOS DE ESTE ENTE SON PROPIOS	
3		
4		
5		
6		
7		
8		
9		
10		

5

Sistema Estatal de Evaluación
 Relección de Bienes que Componen su Patrimonio
 FIDEICOMISO PUENTE COLORADO
 01 de Enero de 2015 al 30 de Junio de 2015
 (pesos)

ETCA-IV-17

SEGUNDO TRIMESTRE 2015

Código	Descripción del Bien	Valor <u>HISTORICO</u>
2	'05000-5100-0512-51205	MULTIFUNCIONAL HP 4,781.74
3	'05000-5100-0512-51206	CONMUTADOR PANASONIC 8,600.00
4	'05000-5100-0512-51238	CAMARA VIGILANCIA INTERIOR CASETA 23,778.74
5	'05000-5100-0512-51262	MICROONDAS DAEWOO SERIE 36258 694.78
6	'05000-5100-0512-51264	COPIADORA MARCA CANON MODELO D1120 6,250.00
7	'05000-5100-0512-51265	MINISPLIT 2.5 TONELADAS MARCA LENNOX 10,200.00
8	'05000-5100-0512-51266	MINI SPLIT 1 TON. MARCA LENNOX 3,700.00
9	'05000-5100-0515-51400	EQUIPO DE AFORO BACK UP 66,927.00
10	'05000-5100-0515-51401	MOBILIARIO PARA EQ. AFORO BACK UP 73,374.00
11	'05000-5100-0515-51501	EQUIPO DE AFORO VEHICULAR 1,717,709.83
12	'05000-5100-0515-51526	COMPUTADORA HP BEATS AUDIO 25,999.00
13	'05000-5100-0515-51530	PC HP PRO 1005AIO 8,016.38
14	'05000-5100-0515-51532	TARIFARIO LED EN PANTALLA 86,053.91
15	'05000-5100-0515-51533	TARIFARIO LED EN PANTALLA S 86,053.91
16	'05000-5100-0515-51534	ANUNCIO LUMINOSO LED S 76,867.45
17	'05000-5100-0515-51535	ANUNCIO LUMINOSO LED 76,867.45
18	'05000-5100-0515-51536	SEMAFOROS (5) EN SERIE DE CARRILES 93,979.00
19	'05000-5100-0515-51537	MODULOS ES SERIE PARA EQ. AFORO 31,446.00
20	'05000-5100-0515-51538	MONITORES EN SERIE ELTOUCH PARA BACK UP 52,836.00
21	'05000-5100-0515-51539	IMPRESORA MINI PRINTER EPSON (2) B ACK UP 49,930.00
22	'05000-5100-0519-51901	SUBESTACION ELECTRICA CASETA 67,865.00
24	'05000-5100-0519-51902	PLANTA ELECTRICA 206,010.00
25	'05000-5100-0519-51905	RESTRICTOR DE LLAMADAS DE LARGA DISTANCIA 702.00
26	'05000-5100-0519-51906	FAX SHARP UX-115 1,147.83
27	'05000-5400-0541-54103	JETTA CLASICO 2012 164,568.97

9

5

**GOBIERNO DEL ESTADO DE SONORA
PRESUPUESTO BASADO EN RESULTADOS
MATRIZ DE INDICADORES DE RESULTADOS 2014**

ETCA-III-15

Dependencia y/o Entidad: FIDEICOMISO PUENTE COLORADO
 Nombre del Programa: sonora solidario
 Eje de Desarrollo del PED: sonora ciudadano y municipalista
 Estrategia Sectorial del PED: gobierno austero
 Objetivo Estrategico Sectorial del PED: asegurar el correcto seguimiento a los ingresos del estado
 Beneficiarios ó Área de enfoque:

SEGUNDO TRIMESTRE 2015

MATRIZ DE INDICADORES 2014										
RESUMEN NARRATIVO					INDICADORES					
					INDICADOR	FORMULA	FRECUENCIA			
FIN	Cumplir con los ingresos programados por cuotas de peaje				Indicador de Gestión: Obtener ingresos programados en el ejercicio referentes al Aforo Vehicular.	Porcentaje: Numero de Automóviles Atendidos/ No. De Automóviles que Circulan X100	Anual			
Linea base (Año):	2015	Meta anual :	100%	Cierre :	100%	Tipo de indicador:	Dimensión del indicador:	Numerador:	Unidad de medida:	
						de gestión	recaudación del recursos	Numero de Automóviles Atendidos	Autos	
								Denominador:	Numero de Automóviles estimados a Atender	
responsable					Medios de verificación y fuentes de información:					
Administración General Caseta					Recaudaciones y Aforo Vehicular					
Logros y/o Justificaciones:										
Se cumple al 100 con el aforo vehicular estimado										
PROPÓSITO								Anual		
Linea base (Año):		Meta anual :		Cierre :		Tipo de indicador:	Dimensión del	Numerador:	Unidad de	
								Denominador:		
Unidad Responsable encargada de reportar el indicador:					Medios de verificación y fuentes de información:					
					Supuesto P - F					
Logros y/o Justificaciones:										
COMPONENTE								Trimestral		
Linea base (Año):		Meta anual :		Cierre :		Tipo de indicador:	Dimensión del	Numerador:	Unidad de	
								Denominador:	medida:	
Unidad Responsable encargada de reportar el indicador:					Medios de verificación y fuentes de información:					
					Supuesto P - F					
Logros y/o Justificaciones:										
Actividad del Componente								Trimestral		
Linea base (Año):		Meta anual :		Cierre :		Tipo de indicador:	Dimensión del	Numerador:	Unidad de	
								Denominador:	medida:	
Unidad Responsable encargada de reportar el indicador:					Medios de verificación y fuentes de información:					
					Supuesto P - F					
Logros y/o Justificaciones:										

**Sistema Estatal de Evaluación
Análisis Programático-Presupuestal
FIDEICOMISO PUENTE COLORADO**

SEGUNDO TRIMESTRE 2015

Al 31 de Diciembre de 2014
(PESOS)

1000 servicios personales

En Servicios Personales, en este capítulo en particular, se aumento el presupuesto ya que el monto autorizado para cubrir las obligaciones patronales no es suficiente, porque la naturaleza del trabajo realizado se tiende a erogar en horas extraordinarias, así como también se paga seguro social, y diversas prestaciones que el personal ha tenido por más de una década y que al disminuirlas podría ser objeto a juicios de índole laboral.

2000 materiales y suministros

En el Capitulo de Materiales y Suministros se alcanzó el % del presupuesto aprobado.

3000 Servicios Generales

En el Capitulo de Servicios Generales, se incrementó el gasto debido a diversas mejoras autorizadas por el órgano de gobierno, que solicito la Secretaria de Comunicaciones y Transportes, para dar cumplimiento de la concesión otorgada.

6000 Inversión En Infraestructura Para El Desarrollo

Al 30 de Junio de 2015, no se han autorizaron entregas al fideicomitente Gobierno del Estado.

Nota: La información contenida en este informe puede sufrir modificaciones debido a reclasificaciones hechas por el auditor externo, ya que aún no se realiza la auditoria al del ejercicio 2015, en caso de suceder esto se verán reflejadas en el informe final de la cuenta pública 2015 o en su caso se enviara copia al instituto superior de auditoría y fiscalización de las modificaciones.



Fondo Estatal para la Modernización del Transporte

Sistema Estatal de Evaluación
Estado de Situación Financiera
FONDO ESTATAL PARA LA MODERNIZACION DEL TRANSPORTE
Al 30 de Junio de 2015
(PESOS)

ETCA-I-01

TRIMESTRE: SEGUNDO DE 2015

ACTIVO	<u>Jun-15</u>	<u>Dic-14</u>	PASIVO	<u>Jun-15</u>	<u>Dic-14</u>
Activo Circulante			Pasivo Circulante		
Efectivo y Equivalentes	48,624,338	42,811,418	Cuentas por Pagar a Corto Plazo	18,365,991	13,170,823
Derechos a Recibir Efectivo o Equivalentes	223,691,370	223,691,581	Documentos por Pagar a Corto Plazo		
Derechos a Recibir Bienes o Servicios			Porción a Corto Plazo de la Deuda Pública a Largo Plazo		
Inventarios			Títulos y Valores a Corto Plazo		
Almacenes			Pasivos Diferidos a Corto Plazo		
Estimación por Pérdida o Deterioro de Activos Circulantes			Fondos y Bienes de Terceros en Garantía y/o Administración a Corto Plazo		
Otros Activos Circulantes			Provisiones a Corto Plazo		
			Otros Pasivos a Corto Plazo		
<i>Total de Activos Circulantes</i>	<i>272,315,708</i>	<i>266,502,999</i>	<i>Total de Pasivos Circulantes</i>	<i>18,365,991</i>	<i>13,170,823</i>
Activo No Circulante			Pasivo No Circulante		
Inversiones Financieras a Largo Plazo			Cuentas por Pagar a Largo Plazo		
Derechos a Recibir Efectivo o Equivalentes a Largo Plazo			Documentos por Pagar a Largo Plazo	441,666,606	441,666,606
Bienes Inmuebles, Infraestructura y Construcciones en Proceso	2,164,738	2,164,738	Deuda Pública a Largo Plazo		
Bienes Muebles	7,949,925	7,949,925	Pasivos Diferidos a Largo Plazo		
Activos Intangibles	32,535	32,535	Fondos y Bienes de Terceros en Garantía y/o en Administración a Largo Plazo		
Depreciación, Deterioro y Amortización Acumulada de Bienes			Provisiones a Largo Plazo		
Activos Diferidos	51,200	51,200			
Estimación por Pérdida o Deterioro de Activos no Circulantes					
Otros Activos no Circulantes					
<i>Total de Activos No Circulantes</i>	<i>10,198,398</i>	<i>10,198,398</i>	<i>Total de Pasivos No Circulantes</i>	<i>441,666,606</i>	<i>441,666,606</i>
Total de Activos	282,514,106	276,701,397	Total de Pasivo	460,032,596	454,837,429
			Hacienda Pública/Patrimonio		
			Hacienda Pública/Patrimonio Contribuido		
			Aportaciones	20,976,480	20,976,480
			Donaciones de Capital		
			Actualización de la Hacienda Pública/Patrimonio		
			Hacienda Pública/Patrimonio Generado		
			Resultados del Ejercicio (Ahorro/ Desahorro)	617,542	60,343,922
			Resultados de Ejercicios Anteriores	-199,112,512	-259,456,434
			Revalúos		
			Reservas		
			Rectificaciones de Resultados de Ejercicios Anteriores		
			Exceso o Insuficiencia en la Actualización de la Hacienda Pública/Patrimonio		
			Resultado por Posición Monetaria		
			Resultado por Tenencia de Activos no Monetarios		
			<i>Total Hacienda Pública/Patrimonio</i>	<i>-177,518,490</i>	<i>-178,136,032</i>
			Total de Pasivo y Hacienda Pública/Patrimonio	282,514,106	276,701,397

* Bajo protesta de decir verdad declaramos que los estados financieros y sus notas, son razonablemente correctos y son responsabilidad del emisor.

CP CARMEN YADIRA AMADOR VALDEZ

CP DARIO MURILLO BOLAÑOS

ING SERGIO TACHIQUIN PEREZ

Nombre y Firma
Jefe de Contabilidad

Nombre y Firma
Director General

Nombre y Firma
Director de Administración y Control

Sistema Estatal de Evaluación
Estado de Actividades
FONDO ESTATAL PARA LA MODERNIZACION DEL TRANSPORTE
Del 01 de Enero al 30 de Junio de 2015
(PESOS)

ETCA-I-01-A

TRIMESTRE: SEGUNDO DE 2015

	Jun-15	Dic-14
INGRESOS Y OTROS BENEFICIOS		
Ingresos de la Gestión:		
Impuestos		
Cuotas y Aportaciones de Seguridad Social		
Contribuciones de Mejoras		
Derechos		
Productos de Tipo Corriente ¹		
Aprovechamientos de Tipo Corriente		
Ingresos por Venta de Bienes y Servicios		
Ingresos no Comprendidos en las Fracciones de la Ley de Ingresos Causados en Ejercicios Fiscales Anteriores Pendientes de Liquidación o Pago		
Participaciones, Aportaciones, Transferencias, Asignaciones, Subsidios y Otras Ayudas		
Participaciones y Aportaciones		
Transferencia, Asignaciones, Subsidios y Otras Ayudas	3,999,261	115,937,926
Ayudas sociales		-30,800
Total de transferencias		115,907,126
Otros Ingresos y Beneficios		
Ingresos Financieros		
Incremento por Variación de Inventarios		
Disminución del Exceso de Estimaciones por Pérdida o Deterioro u Obsolescencia		
Disminución del Exceso de Provisiones		
Otros Ingresos y Beneficios Varios		
Total de Ingresos y Otros Beneficios	3,999,261	115,907,126
GASTOS Y OTRAS PÉRDIDAS		
Gastos de Funcionamiento	3,244,269	8,652,033
Servicios Personales	2,380,765	6,578,878
Materiales y Suministros	40,473	121,680
Servicios Generales	823,032	1,951,475
Transferencia, Asignaciones, Subsidios y Otras Ayudas		
Transferencias Internas y Asignaciones al Sector Público		
Transferencias al Resto del Sector Público		
Subsidios y Subvenciones		3,339,657
Ayudas Sociales		
Pensiones y Jubilaciones		
Transferencias a Fideicomisos, Mandatos y Contratos Análogos		
Transferencias a la Seguridad Social		
Donativos		
Transferencias al Exterior		
Participaciones y Aportaciones		
Participaciones		
Aportaciones		
Convenios		
Intereses, Comisiones y Otros Gastos de la Deuda Pública		
Intereses de la Deuda Pública		43,255,827
Comisiones de la Deuda Pública		
Gastos de la Deuda Pública		
Costo por Coberturas		
Apoyos Financieros		
Otros Gastos y Pérdidas Extraordinarias		
Estimaciones, Depreciaciones, Deterioros, Obsolescencia y Amortizaciones		
Provisiones		
Disminución de Inventarios		
Aumento por Insuficiencia de Estimaciones por Pérdida o Deterioro y Obsolescencia		
Aumento por Insuficiencia de Provisiones		
Otros Gastos	137,450	315,687
Inversión Pública		
Inversión Pública no Capitalizable		
Total de Gastos y Otras Pérdidas	3,381,719	55,563,204
Resultados del Ejercicio (Ahorro/Desahorro)	617,542	60,343,922

¹ No se incluyen: Utilidades e Intereses. Por regla de presentación se revelan como Ingresos Financieros.

* Bajo protesta de decir verdad declaramos que los estados financieros y sus notas, son razonablemente correctos y son responsabilidad del emisor.

CP CARMEN YADIRA AMADOR VALDEZ

CP DARIO MURILLO BOLAÑOS

ING SERGIO TACHIQUIN PEREZ

Nombre y Firma
Jefe de Contabilidad

Nombre y Firma
Director General

Nombre y Firma
Director de Administración y Control

Flujo de Efectivo
FONDO ESTATAL PARA LA MODERNIZACION DEL TRANSPORTE
al 30 de Junio de 2015
(PESOS)

ETCA-I-01-B

TRIMESTRE: SEGUNDO DE 2015

Concepto	<u>Jun-15</u>	<u>Dic-14</u>
Flujos de Efectivo de las Actividades de Operación		
Origen		
Impuestos		
Cuotas y Aportaciones de Seguridad Social		
Contribuciones de mejoras		
Derechos		
Productos de Tipo Corriente		
Aprovechamientos de Tipo Corriente		
Ingresos por Venta de Bienes y Servicios		
Ingresos no Comprendidos en las Fracciones de la Ley de Ingresos Causados en Ejercicios Fiscales Anteriores Pendientes de Liquidación o Pago		
Participaciones y Aportaciones		
Transferencias, Asignaciones y Subsidios y Otras Ayudas	3,999,261	115,937,926
Otros Orígenes de Operación		
Aplicación		
Servicios Personales	2,380,765	6,578,878
Materiales y Suministros	40,473	121,680
Servicios Generales	823,032	1,951,475
Transferencias Internas y Asignaciones al Sector Público		
Transferencias al resto del Sector Público		
Subsidios y Subvenciones	0	3,339,657
Ayudas Sociales	0	30,800
Pensiones y Jubilaciones		
Transferencias a Fideicomisos, Mandatos y Contratos Análogos		
Transferencias a la Seguridad Social		
Donativos		
Transferencias al Exterior		
Participaciones		
Aportaciones		
Convenios		
Intereses de la deuda pública	0	43,255,827
Otras Aplicaciones de Operación	137,450	315,687
Flujos Netos de Efectivo por Actividades de Operación	617,542	60,343,922
Flujos de Efectivo de las Actividades de Inversión		
Origen		
Bienes Inmuebles, Infraestructura y Construcciones en Proceso		
Bienes Muebles		
Otros Orígenes de Inversión		
Aplicación		
Bienes Inmuebles, Infraestructura y Construcciones en Proceso		
Bienes Muebles		
Otras Aplicaciones de Inversión		
Flujos Netos de Efectivo por Actividades de Inversión		
Flujo de Efectivo de las Actividades de Financiamiento		
Origen		
Endeudamiento Neto	18,365,991	13,170,823
Interno		
Externo		
Otros Orígenes de Financiamiento	0	7,657,625
Aplicación		
Servicios de la Deuda		
Interno		
Externo		
Otras Aplicaciones de Financiamiento		
Flujos netos de Efectivo por Actividades de Financiamiento	18,365,991	20,828,448
Incremento/Disminución Neta en el Efectivo y Equivalentes al Efectivo	5,812,920	39,515,474
Efectivo y Equivalentes al Efectivo al Inicio del Ejercicio	42,811,418	3,295,944
Efectivo y Equivalentes al Efectivo al Final del Ejercicio	48,624,338	42,811,418

* Bajo protesta de decir verdad declaramos que los estados financieros y sus notas, son razonablemente correctos y son responsabilidad del emisor.

CP CARMEN YADIRA AMADOR VALDEZ

CP DARIO MURILLO BOLAÑOS

ING SERGIO TACHIQUIN PEREZ

Nombre y Firma
Jefe de Contabilidad

Nombre y Firma
Director General

Nombre y Firma
Director de Administración y Control

Sistema Estatal de Evaluación
Estado de Variación en la Hacienda Pública
FONDO ESTATAL PARA LA MODERNIZACION DEL TRANSPORTE
al 30 de Junio de 2015
(PESOS)

ETCA-I-02

TRIMESTRE: SEGUNDO DE 2015

Concepto	Hacienda Pública / Patrimonio Contribuido	Hacienda Pública / Patrimonio Generado de Ejercicio Anteriores	Hacienda Pública / Patrimonio Generado del Ejercicio	Ajustes por Cambios de Valor	Total
Rectificaciones de Resultados de Ejercicios Anteriores					
Patrimonio Neto Inicial Ajustado del Ejercicio	0	0	0	0	0
Aportaciones	20,976,480	0	0	0	20,976,480
Donaciones de Capital	0	0	0	0	0
Actualización de la Hacienda Pública/Patrimonio	0	0	0	0	0
Variaciones de la Hacienda Pública / Patrimonio Neto del Ejercicio	0	0	0	0	0
Resultados del Ejercicio (Ahorro/Desahorro)	0	0	60,343,922	0	60,343,922
Resultados de Ejercicios Anteriores	0	-259,456,434	0	0	-259,456,434
Revalúos	0	0	0	0	0
Reservas	0	0	0	0	0
Hacienda Pública / Patrimonio Neto Final del Ejercicio Diciembre 2014	20,976,480	-259,456,434	60,343,922	0	-178,136,032
Cambios en la Hacienda Pública / Patrimonio Neto del Ejercicio Junio 2015	0	0	0	0	0
Aportaciones	20,976,480	0	0	0	20,976,480
Donaciones de Capital	0	0	0	0	0
Actualización de la Hacienda Pública/Patrimonio	0	0	0	0	0
Variaciones de la Hacienda Pública / Patrimonio Neto del Ejercicio	0	0	0	0	0
Resultados del Ejercicio (Ahorro/Desahorro)	0	0	617,542	0	617,542
Resultados de Ejercicios Anteriores	0	-199,112,512	0	0	-199,112,512
Revalúos	0	0	0	0	0
Reservas	0	0	0	0	0
Saldo Neto en la Hacienda Pública / Patrimonio 2015	20,976,480	-199,112,512	617,542	0	-177,518,490

* Bajo protesta de decir verdad declaramos que los estados financieros y sus notas, son razonablemente correctos y son responsabilidad del emisor.

CP CARMEN YADIRA AMADOR VALDEZ

CP DARIO MURILLO BOLAÑOS

ING SERGIO TACHIQUIN PEREZ

Nombre y Firma
Jefe de Contabilidad

Nombre y Firma
Director General

Nombre y Firma
Director de Administración y Control

Sistema Estatal de Evaluación
Estado de Cambios en la Situación Financiera
FONDO ESTATAL PARA LA MODERNIZACION DEL TRANSPORTE
al 30 de Junio de 2015
(PESOS)

ETCA-I-03

TRIMESTRE: SEGUNDO DE 2015

Activo	Origen (Jun 15 - Dic 14)	Aplicación
Activo Circulante	-	+
Efectivo y Equivalentes		5,812,920
Derechos a Recibir Efectivo o Equivalentes	-211	
Derechos a Recibir Bienes o Servicios		0
Inventario		0
Almacenes		0
Estimación por Pérdida o Deterioro de Activos Circulantes		0
Otros Activos Circulantes		0
Activo No Circulante		
Inversiones Financieras a Largo Plazo		0
Derechos a Recibir Efectivo o Equivalentes a Largo Plazo		0
Bienes Inmuebles, Infraestructura y Construcciones en Proceso		0
Bienes Muebles		0
Activos Intangibles		0
Depreciación, Deterioro y Amortización Acumulada de Bienes		0
Activos Diferidos		0
Estimación por Pérdida o Deterioro de Activos no Circulantes		0
Otros Activos no Circulantes		0
Pasivo	(Jun 15 - Dic 14)	
Pasivo Circulante	+	-
Cuentas por Pagar a Corto Plazo		-5,195,167
Documentos por Pagar a Corto Plazo		0
Porción a Corto Plazo de la Deuda Pública a Largo Plazo		0
Títulos y Valores a Corto Plazo		0
Pasivos Diferidos a Corto Plazo		0
Fondos y Bienes de Terceros en Garantía y/o Administración a Corto Plazo		0
Provisiones a Corto Plazo		0
Otros Pasivos a Corto Plazo		0
Pasivo No Circulante		
Cuentas por Pagar a Largo Plazo		0
Documentos por Pagar a Largo Plazo		0
Deuda Pública a Largo Plazo		0
Pasivos Diferidos a Largo Plazo		0
Fondos y Bienes de Terceros en Garantía y/o en Administración a Largo Plazo		0
Provisiones a Largo Plazo		0
HACIENDA PUBLICA/PATRIMONIO	(Jun 15 - Dic 14)	
Hacienda Pública/Patrimonio Contribuido	+	-
Aportaciones	0	
Donaciones de Capital	0	
Actualización de la Hacienda Pública/Patrimonio	0	
Hacienda Pública/Patrimonio Generado		
Resultados del Ejercicio (Ahorro/ Desahorro)	60,961,464	
Resultados de Ejercicios Anteriores		-60,343,922
Revalúos		0
Reservas		0
Rectificaciones de Resultados de Ejercicios Anteriores		0
Excesos o Insuficiencia en la Actualización de la Hacienda Pública/Patrimonio		
Resultado por Posición Monetaria		0
Resultado por Tenencia de Activos no Monetarios		0

* Bajo protesta de decir verdad declaramos que los estados financieros y sus notas, son razonablemente correctos y son responsabilidad del emisor.

CP CARMEN YADIRA AMADOR VALDEZ

CP DARIO MURILLO BOLAÑOS

ING SERGIO TACHIQUIN PEREZ

Nombre y Firma
Jefe de Contabilidad

Nombre y Firma
Director General

Nombre y Firma
Director de Administración y Control

Sistema Estatal de Evaluación
Informe sobre Pasivos Contingentes
FONDO ESTATAL PARA LA MODERNIZACIÓN DEL TRANSPORTE
al 30 de Junio de 2015
(PESOS)

ETCA-I-04

TRIMESTRE: SEGUNDO DEL 2015

A Corto Plazo

A Mediano Plazo

A Largo Plazo

* Bajo protesta de decir verdad declaramos que los estados financieros y sus notas, son razonablemente correctos y son responsabilidad del emisor.

CP CARMEN YADIRA AMADOR VALDEZ

CP DARIO MURILLO BOLAÑOS

ING SERGIO TACHIQUIN PEREZ

Nombre y Firma
Jefe de Contabilidad

Nombre y Firma
Director General

Nombre y Firma
Director de Administración y Control

**Sistema Estatal de Evaluación
Notas a los Estados Financieros
FONDO ESTATAL PARA LA MODERNIZACIÓN DEL TRANSPORTE**

TRIMESTRE: SEGUNDO DE 2015

Al 30 de Junio de 2015
(PESOS)

NOTAS DE DESGLOSE

**1) NOTAS AL ESTADO DE SITUACION FINANCIERA.
ACTIVO**

a) La Cuenta de efectivo y equivalentes se encuentra integrada por los siguientes conceptos:

CONCEPTO	EFFECTIVO	BANCOS	INVERSIONES TEMPORALES	IMPORTE DE EFFECTIVO Y EQUIVALENTES
Fondo Fijo	9,000.00	0.00	0.00	9,000.00
Banco	0.00	48,600,785.45	14,552.93	48,615,338.38
Subtotal	9,000.00	48,600,785.45	14,552.93	48,624,338.38

El rubro de efectivo y equivalentes en moneda nacional se expresa a su valor nominal y es diario.

b) La Cuenta Derechos a recibir efectivo o equivalente se encuentra integrada de la siguiente manera:

El ente analizara los derechos de cobro originados en el desarrollo de las actividades del ente público, de los cuales se espera recibir una contraprestación representada en recursos, bienes o servicios.

CONCEPTO	IMPORTE
Cuentas por cobrar a corto plazo	15,422,192.14
Deudores Diversos	208,261,441.65
Contribuciones por recuperar a corto plazo	7,735.81
Total	223,691,369.60

De acuerdo al análisis de los derechos a recibir efectivo o equivalente, se desglosan las cuentas por cobrar a corto plazo pendientes de recuperar a través del Fondo Estatal para la Modernización del Transporte el cual se integra de la siguiente forma:

NUMERO DE CUENTA CONTABLE	NOMBRE DEL DEUDOR	SALDO CONTABLE AL 30/06/2015
1-1-2-2-00001-01	Concentradora Cajeme del Transporte Público S.A de C.V	8,863,381
1-1-2-2-00001-01	Concentradora de Hermosillo del Transporte Público S.A de C.V	4,558,811
1-1-2-2-00001-01	Operadora Integral del Transporte Urbano de Navojoa S.A de C.V	2,000,000
	TOTAL	15,422,192

El concepto de Deudores Diversos corresponde a Gastos pendientes por comprobar así como las Contribuciones por recuperar a corto plazo son correspondientes a subsidios al empleo.

c) Bienes Inmuebles.

BIENES INMUEBLES	IMPORTE
Terrenos	2,164,738.04

El importe de los terrenos corresponden a bienes inmuebles propiedad del Fondo Estatal para la Modernización del Transporte por concepto de donaciones de terrenos en la Cd. De Obregón y la Cd. De Hermosillo.

**Sistema Estatal de Evaluación
Notas a los Estados Financieros
FONDO ESTATAL PARA LA MODERNIZACIÓN DEL TRANSPORTE**

TRIMESTRE: SEGUNDO DE 2015

Al 30 de Junio de 2015
(PESOS)

d) Bienes Muebles se integran de la siguiente manera:

BIENES MUEBLES	IMPORTE
Mobiliario y Equipo de Administración	1,566,309.01
Equipo e Instrumental Médico y de Laboratorio	30,799.98
Equipo de Transporte	1,594,265.67
Otros Bienes Muebles	4,758,550.54
Total	7,949,925.20

Incluyen los bienes de activo fijo adquiridos por el Fondo Estatal para la Modernización y los que fueron donados.

e) Activos intangibles se encuentra integrado como sigue:

ACTIVOS INTANGIBLES	IMPORTE
Licencias informáticas	32,535.06
Total	32,535.06

Este importe está representado por las licencias propiedad del Fondo Estatal para la Modernización del Transporte de Software: SQL Server 2012 Standard Lic Open NP 228-09894 y SQL Server CAL 2012 Standard Lic Open NP 359-05737.

f) La cuenta de activos diferidos se integra de la siguiente manera:

ACTIVOS DIFERIDOS	IMPORTE
Otros Activos Diferidos	51,200.00
Total	51,200.00

Esta cuenta corresponde a depósitos en garantía de arrendamientos, Jerónimo Abascal Gaxiola, Héctor Emilio Medrano.

PASIVO

g) Las cuentas por pagar se encuentran representadas de la siguiente manera:

CUENTAS POR PAGAR A CORTO PLAZO	IMPORTE
Servicios Personales por Pagar a Corto Plazo	608.20
Retenciones y Contribuciones por Pagar a Corto Plazo	427,440.31
Otras cuentas por pagar a corto plazo	17,937,942.03
	18,365,990.54

h) Hacienda Pública / Patrimonio generado integrado por los siguientes conceptos:

HACIENDA PUBLICA/PATRIMONIO CONTRIBUIDO	IMPORTE
Aportaciones	20,976,480.27
Total	20,976,480.27

Se encuentra representado en su mayoría por los bienes de activo fijo donados y adquiridos.

**Sistema Estatal de Evaluación
Notas a los Estados Financieros
FONDO ESTATAL PARA LA MODERNIZACIÓN DEL TRANSPORTE**

TRIMESTRE: SEGUNDO DE 2015

Al 30 de Junio de 2015
(PESOS)

i) Hacienda Pública / Patrimonio generado integrado por los siguientes conceptos:

HACIENDA PUBLICA/PATRIMONIO GENERADO	IMPORTE
Resultado de Ejercicios Anteriores	(259,456,434.06)
Total	(259,456,434.06)

Corresponde a los resultados acumulados de ejercicios anteriores y los derivados de la operación por el ejercicio 2015.

2) NOTAS AL ESTADO DE ACTIVIDADES.

a) Las cuentas que integran los ingresos, presentan los siguientes saldos al 31 de Diciembre de 2014:

INGRESOS Y OTROS BENEFICIOS	IMPORTE 2015	ACUMULADO 2015
Transferencias, Asignaciones, Subsidios y otras Ayudas	661,266.03	3,988,260.77
Ayudas Sociales	0.00	0.00
Total	661,266.03	3,999,260.77

b) Las cuentas contempladas en los gastos y otras pérdidas son las siguientes:

GASTOS Y OTRAS PERDIDAS	IMPORTE
Servicios Personales	389,371.70
Materiales y Suministros	16,303.36
Servicios Generales	146,596.37
Otros Gastos	25,528.27
Intereses de la Deuda Publica	0.00
Transferencias, Asignaciones, Subsidios y Otras Ayudas	0.00
Total	577,799.70

NOTAS DE MEMORIA

1.- Contables:

- a) Valores: No aplica.
- b) Emisión de obligaciones: No aplica.
- c) Avals y garantías: No aplica.
- d) Juicios: No aplica.

2.- Presupuestarias:

- a) Ley de Ingresos
 - i. Ley de ingresos estimada.
 - ii. Ley de ingresos por ejecutar.
 - iii. Ley de ingresos modificada.
 - iv. Ley de ingresos recaudada.

**Sistema Estatal de Evaluación
Notas a los Estados Financieros
FONDO ESTATAL PARA LA MODERNIZACIÓN DEL TRANSPORTE**

TRIMESTRE: SEGUNDO DE 2015

**Al 30 de Junio de 2015
(PESOS)**

- b) *Ley de egresos*
- i. *Presupuesto de egresos aprobado.*
 - ii. *Presupuesto de egresos por ejercer.*
 - iii. *Presupuesto de egresos comprometido.*
 - iv. *Presupuesto de egresos devengado.*
 - v. *Presupuesto de egresos ejercido.*
 - vi. *Presupuesto de egresos pagado.*

NOTAS DE GESTION ADMINISTRATIVA

1.-Introduccion.

Los Estados Financieros del Fideicomiso del Fondo Estatal para la Modernización del Transporte, provee de información financiera a sus principales usuarios, la ciudadanía, a los administradores de la Secretaria de Hacienda que integra el Poder Ejecutivo del Gobierno del Estado, al H. Congreso del Estado de Sonora, a las Entidades Fiscalizadoras.

El objeto de este documento es la revelación del contexto y los aspectos económicos financieros más relevantes que influyeron en las decisiones del periodo y que deberán ser considerados en la elaboración de los estados financieros para la mayor comprensión de los mismos.

De esta manera se informa y explica la respuesta del Fondo a las condiciones relacionadas con la información financiera de cada periodo de gestión.

Los Estados Financieros del Fideicomiso de Transporte Metropolitano del Estado de Sonora son elaborados por la Dirección de Administración y Control por medio del Departamento de Contabilidad y formulados con sustento a las disposiciones legales, normas contables y presupuestales del Estado, con avances en el apego a los criterios de armonización que dicta la Ley General de Contabilidad Gubernamental y las Normas y Metodologías para la Emisión de la Información Financiera y con la Estructura de los Estados Financieros básicos emitidos por el Consejo Nacional de Armonización Contable (CONAC), siendo esta una fuente de información confiable, que facilita las tareas de evaluación y fiscalización del origen de los ingresos y del destino del gasto.

2.-Panorama Económico y Financiero.

Con respecto al entorno bajo el cual se desarrollan las operaciones el Fondo Estatal para la Modernización del Transporte, se presentan en una etapa de extinción del fideicomiso, el cual se está trabajando con el departamento jurídico para buscar apoyo a través de SAEBE.

3.-Autorización e Historia.

a) Fecha de creación del ente.

La creación del Fondo Público descentralizado que se denomina "Fondo Estatal para la Modernización del Transporte" se llevó a cabo el 09 de Agosto de 2001 Tomo CLXVIII Numero 12 Secc.V del Boletín Oficial, en el cual se tiene la finalidad apoyar técnica y financieramente el desarrollo de proyectos específicos que, acordes con las estrategias que defina la Secretaria de Gobierno, procuren la modernización, calidad y eficiencia del servicio público de transporte.

b) Principales cambios en su estructura.

Se expidió el Acuerdo por el que se determina el Agrupamiento de las Entidades de la Administración Pública Paraestatal en Sectores Administrativos Definidos y se Establece en cada caso la Dependencia Coordinadora de Sector Respectiva, en el que se señala que el Fondo Estatal para la Modernización del Transporte, estará agrupado a la Secretaria de Hacienda en el Tomo CLXXV Número 40 del 19 de Mayo del 2005 en Hermosillo, Sonora.

**Sistema Estatal de Evaluación
Notas a los Estados Financieros
FONDO ESTATAL PARA LA MODERNIZACIÓN DEL TRANSPORTE**

TRIMESTRE: SEGUNDO DE 2015

**Al 30 de Junio de 2015
(PESOS)**

4.-Organización y Objeto Social.

a) Objeto Social:

El Fondo Estatal para la Modernización del Transporte tendrá como objeto primordial, mejorar la calidad y eficiencia del servicio público de transporte, para satisfacer las necesidades que le demandan los usuarios y sobre todo, para que los mismos no sean perjudicados en el desarrollo diario de sus actividades laborales y personales, la autoridad competente ha implementado diversos programas regulatorios. Para la instrumentación de las estrategias contenidas en los programas mencionados, se requiere crear los mecanismos adecuados para canalizar recursos públicos y privados hacia las actividades y proyectos considerados como prioritarios.

b) Ejercicio Fiscal:

Las cifras contenidas en los Estados Financieros y que se mencionan en estas notas se presentan al 30 de mes de Junio del Ejercicio Fiscal 2015.

c) Régimen Jurídico:

- Constitución Política de los Estados Unidos Mexicanos.
- Constitución Política del Estado Libre y Soberano de Sonora.
- Ley Orgánica del Poder Ejecutivo del Estado de Sonora.
- Ley de Contabilidad Gubernamental.
- Ley del Presupuesto de Egresos y Gasto Público Estatal.
- Ley del Servicio Civil del Estado de Sonora.
- Ley de Planeación del Estado de Sonora.
- Ley Nº 54 de Responsabilidades de los Servidores Públicos del Estado y de los Municipios.
- Ley Nº 06 de Adquisiciones, Arrendamientos y Prestación de Servicios Relacionados con Bienes Muebles de la Administración Pública Estatal.
- Ley Nº 156, de Acceso a la Información Pública y de protección de datos personales del Estado de Sonora.
- Reglamento de la Ley del Presupuesto de Egresos, Contabilidad Gubernamental y Gasto Publico Estatal.
- Reglamento de Adquisiciones, Arrendamientos y Prestación de servicios relacionados con Bienes Muebles de la Administración Pública Estatal.
- Reglamento para el uso y control de vehículos oficiales de la Administración Pública Estatal.
- Reglamento Interior del Fondo Estatal para la Modernización del Transporte.
- Decreto que crea el Fondo Estatal para la Modernización del Transporte, publicado el 09 de Agosto del 2001, en el Boletín Oficial del Gobierno del Estado.

5.-Bases para la preparación de Estados Financieros:

- a) En cumplimiento a las disposiciones emitidas de acuerdo a la LGCG, El Fondo Estatal para la Modernización del Transporte ha venido implementando una serie de medidas tendientes a cumplir con dichas disposiciones, para lo cual se ha venido apoyando con diversas herramientas a través del uso de las tecnologías de la información, en la cual se han estado desarrollando, cuidando que en el mismo desarrollo e implementación se apeguen a la diversa normatividad emitida por el Consejo de Armonización Contable, algunas disposiciones se encuentran aún en su implementación derivado de las mismas disposiciones emanadas por el CONAC; de igual forma aplicando, cuando así se requiere diversas disposiciones estatales. Para la armonización del Sistema de Contabilidad Gubernamental, el Colegio de Bachilleres del Estado de Sonora, se ha visto en la necesidad de adecuar dentro de su organización interna algunos procesos, así como implementar modificaciones en los diversos sistemas que le permitan dar cumplimiento a los diversos elementos técnicos-contables, el Marco Conceptual y los Postulados Básicos de

**Sistema Estatal de Evaluación
Notas a los Estados Financieros
FONDO ESTATAL PARA LA MODERNIZACIÓN DEL TRANSPORTE**

TRIMESTRE: SEGUNDO DE 2015

**Al 30 de Junio de 2015
(PESOS)**

Contabilidad Gubernamental, se dispone de lista de Cuentas alineadas al plan de cuentas; clasificadores presupuestarios armonizados y las respectivas matrices de conversión.

- b) La base de medición utilizada en el registro de las operaciones para la elaboración de los Estados Financieros es a Costo histórico.
- c) Postulados básicos de la Contabilidad gubernamental aprobados por la CONAC.
- Sustancia Económica
 - Entes Públicos
 - Existencia Permanente
 - Revelación Suficiente
 - Importancia Relativa
 - Registro e Integración Presupuestaria
 - Consolidación de la Información Financiera
 - Devengo Contable
 - Valuación
 - Dualidad Económica
 - Consistencia

6.- Posición en moneda extranjera y protección por riesgo cambiario:

El Fondo Estatal para la Modernización del Transporte no cuenta con operaciones en moneda extranjera, que representen algún riesgo cambiario.

7.-Reporte Analítico del Activo:

De los Activos registrados en los Estados Financieros del Fondo Estatal para la Modernización del Transporte, no se registró depreciación, y el deterioro de los activos, así como la amortización de los activos intangibles, derivado de que se encuentran en proceso y atendiendo a la aplicación del plazo para la aplicación a diciembre de 2014 según acuerdo publicado por CONAC el día 08 de Agosto de 2013.

8.- Fideicomisos, mandatos y análogos.

El Fondo Estatal para la Modernización del Transporte a la actualidad no cuenta con ningún fideicomiso.

* Bajo protesta de decir verdad declaramos que los estados financieros y sus notas, son razonablemente correctos y son responsabilidad del emisor.

CP CARMEN YADIRA AMADOR VALDEZ

ING. SERGIO TACHIQUIN PEREZ

Nombre y Firma
Jefa de Contabilidad

Nombre y Firma
Director de Administración y Control

CP DARIO MURILLO BOLAÑOS

Nombre y Firma
Director General

Sistema Estatal de Evaluación
Estado Analítico del Activo
FONDO ESTATAL PARA LA MODERNIZACIÓN DEL TRANSPORTE
al 30 de Junio de 2015
(PESOS)

ETCA-I-06

TRIMESTRE: SEGUNDO DE 2015

Concepto	Saldo Inicial 1	Cargos del Periodo 2	Abonos del Periodo 3	Saldo Final 4 (1+2-3)	Variación del Periodo (4-1)
ACTIVO					
<i>Activo Circulante</i>					
Efectivo y Equivalentes	47,661,767	15,884,845	14,922,273	48,624,338	962,572
Derechos a Recibir Efectivo o Equivalentes	223,691,553	7,731	7,914	223,691,370	-183
Derechos a Recibir Bienes o Servicios	0	0	0	0	0
Inventarios	0	0	0	0	0
Almacenes	0	0	0	0	0
Estimación por Pérdida o Deterioro de Activos Circulantes	0	0	0	0	0
Otros Activos Circulantes	0	0	0	0	0
<i>Activo No Circulante</i>					
Inversiones Financieras a Largo Plazo	0	0	0	0	0
Derechos a Recibir Efectivo o Equivalentes a Largo Plazo	0	0	0	0	0
Bienes Inmuebles, Infraestructura y Construcciones en Proceso	2,164,738	0	0	2,164,738	0
Bienes Muebles	7,949,925	0	0	7,949,925	0
Activos Intangibles	32,535	0	0	32,535	0
Depreciación, Deterioro y Amortización Acumulada de Bienes	0	0	0	0	0
Activos Diferidos	51,200	0	0	51,200	0
Estimación por Pérdida o Deterioro de Activos no Circulantes	0	0	0	0	0
Otros Activos no Circulantes	0	0	0	0	0

* Bajo protesta de decir verdad declaramos que los estados financieros y sus notas, son razonablemente correctos y son responsabilidad del emisor.

CP CARMEN YADIRA AMADOR VALDEZ

CP DARIO MURILLO BOLAÑOS

ING SERGIO TACHIQUIN PEREZ

Nombre y Firma
Jefe de Contabilidad

Nombre y Firma
Director General

Nombre y Firma
Director de Administración y Control

Sistema Estatal de Evaluación
Estado Analítico de la Deuda y Otros Pasivos
FONDO ESTATAL PARA LA MODERNIZACIÓN DEL TRANSPORTE
al 30 de Junio de 2015
(PESOS)

ETCA-I-07

TRIMESTRE: SEGUNDO DE 2015

DENOMINACIÓN DE LAS DEUDAS	MONEDA DE CONTRATACIÓN	INSTITUCIÓN O PAÍS ACREEDOR	SALDO INICIAL DEL PERIODO	SALDO FINAL DEL PERIODO
DEUDA PÚBLICA				
Corto Plazo				
Deuda Interna				
Instituciones de Crédito				
Títulos y Valores				
Arrendamientos Financieros				
Deuda Externa				
Organismos Financieros Internacionales				
Deuda Bilateral				
Títulos y Valores				
Arrendamientos Financieros				
<i>Subtotal Corto Plazo</i>				
Largo Plazo				
Deuda Interna				
Instituciones de Crédito	PESOS	Banca Mifel S.A.	441,666,606	441,666,606
Títulos y Valores				
Arrendamientos Financieros				
Deuda Externa				
Organismos Financieros Internacionales				
Deuda Bilateral				
Títulos y Valores				
Arrendamientos Financieros				
<i>Subtotal Lago Plazo</i>				
Otros Pasivos	PESOS	Varios *	13,170,823	15,219,012
Total Deuda y Otros Pasivos				

* Bajo protesta de decir verdad declaramos que los estados financieros y sus notas, son razonablemente correctos y son responsabilidad del emisor.

CP CARMEN YADIRA AMADOR VALDEZ

CP DARIO MURILLO BOLAÑOS

ING SERGIO TACHIQUIN PEREZ

Nombre y Firma
Jefe de Contabilidad

Nombre y Firma
Director General

Nombre y Firma
Director de Administración y Control

Sistema Estatal de Evaluación
Estado Analítico de Ingresos
FONDO ESTATAL PARA LA MODERNIZACIÓN DEL TRANSPORTE
del 1 de Enero al 30 de Junio de 2015
(PESOS)

ETCA-II-08

TRIMESTRE: SEGUNDO DE 2015

Rubros de los Ingresos	Ingresos Estimado Original Anual (1)	Ampliaciones y Reducciones (+ ó -) (2)	Ingresos Modificado Anual (3= 1 +2)	Ingresos Devengado Anual (4)	Ingresos Recaudado Anual (5)	Ingresos Devengado Trimestral (6)	Ingresos Recaudado Trimestral (7)	Variación Vs Original (8= 5 - 1)	% de Avance Anual (9= 5/1)
Saldo Inicial Caja y Bancos									
1 Impuestos									
2 Cuotas y Aportaciones de Seguridad Social									
3 Contribuciones de Mejoras									
4 Derechos									
5 Productos									
Corriente									
Capital									
6 Aprovechamientos									
Corriente									
Capital									
7 Ingresos por Ventas de Bienes y Servicios									
8 Participaciones y Aportaciones									
9 Transferencias, Asignaciones, Subsidios y Otras Ayudas FEDERALES									
Transferencias, Asignaciones, Subsidios y Otras Ayudas ESTATALES	47,899,412	0	47,899,412	3,999,261	3,999,261	2,955,205	2,955,205	-44,944,207	6.17%
10 Ingresos Derivados de Financiamientos									
Total	47,899,412	0	47,899,412	3,999,261	3,999,261	2,955,205	2,955,205	-44,944,207	6.17%
							Ingresos Excedentes 1		2.18%

Estado Analítico de Ingresos Por Fuente de Financiamiento	Ingresos Estimado Original Anual (1)	Ampliaciones y Reducciones (+ ó -) (2)	Ingresos Modificado Anual (3= 1 +2)	Ingresos Devengado Anual (4)	Ingresos Recaudado Anual (5)	Ingresos Devengado Trimestral (6)	Ingresos Recaudado Trimestral (7)	Variación Vs Original (8= 5 - 1)	% de Avance Anual (9= 5/1)
Ingresos del Gobierno									
Impuesto									
Contribuciones de Mejoras									
Derechos									
Productos									
Corriente									
Capital									
Aprovechamientos									
Corriente									
Capital									
Participaciones y Aportaciones									
Transferencias, Asignaciones, Subsidios y Otras Ayudas									
Ingresos de Organismos y Empresas									
Cuotas y aportaciones de Seguridad Social									
Ingresos por ventas de Bienes y Servicios									
Transferencias, Asignaciones, Subsidios y Otras Ayudas, FEDERALES									
Transferencias, Asignaciones, Subsidios y Otras Ayudas, ESTATALES	47,899,412	0	47,899,412	3,999,261	3,999,261	2,955,205	2,955,205	-44,944,207	6.17%
Ingresos derivados de Financiamiento									
Ingresos Derivados de Financiamientos									
Total	47,899,412	0	47,899,412	3,999,261	3,999,261	2,955,205	2,955,205	-44,944,207	6.17%
							Ingresos Excedentes 1		2.18%

1 Los Ingresos Excedentes se presentan para efectos de cumplimiento de la Ley de Ingresos del Estado y Ley de Contabilidad Gubernamental.

El importe reflejado siempre debe ser mayor a cero. Nunca en rojo.

El saldo Inicial de Caja y Bancos es informativo, No SE SUMA EN EL TOTAL.

* Bajo protesta de decir verdad declaramos que los estados financieros y sus notas, son razonablemente correctos y son responsabilidad del emisor.

CP CARMEN YADIRA AMADOR VALDEZ

CP DARIO MURILLO BOLAÑOS

ING SERGIO TACHIQUIN PEREZ

Nombre y Firma
Jefe de Contabilidad

Nombre y Firma
Director General

Nombre y Firma
Director de Administración y Control

Sistema Estatal de Evaluación
Conciliación entre los Ingresos Presupuestarios y Contables
FONDO ESTATAL PARA LA MODERNIZACIÓN DEL TRANSPORTE
al 30 de Junio de 2015
(PESOS)

ETCA-II-08-A

TRIMESTRE: SEGUNDO DE 2015

1. Ingresos Presupuestarios		\$2,955,205
(MAS)		
2. Ingresos contables no presupuestarios		0
Incremento por variación de inventarios	0	
Disminución del exceso de estimaciones por pérdida o deterioro u obsolescencia	0	
Disminución del exceso de provisiones	0	
Otros Ingresos y beneficios varios	0	
Otros Ingresos contables no presupuestarios	0	
(MENOS)		
3. Ingresos presupuestarios no contables		0
Productos de capital	0	
Aprovechamientos de capital	0	
Ingresos derivados de financiamientos	0	
Otros Ingresos presupuestarios no contables	0	
4. Ingresos Contables (4= 1 + 2 - 3)		\$2,955,205

* Bajo protesta de decir verdad declaramos que los estados financieros y sus notas, son razonablemente correctos y son responsabilidad del emisor.

CP CARMEN YADIRA AMADOR VALDEZ

CP DARIO MURILLO BOLAÑOS

ING SERGIO TACHIQUIN PEREZ

Nombre y Firma
Jefe de Contabilidad

Nombre y Firma
Director General

Nombre y Firma
Director de Administración y Control

Sistema Estatal de Evaluación
Estado Analítico del Ejercicio Presupuesto de Egresos
Clasificación por Objeto del Gasto (Capítulo y Concepto)
FONDO ESTATAL PARA LA MODERNIZACION DEL TRANSPORTE
Del 1 de enero al 30 de Junio de 2015

ETCA-II-09

(PESOS)

TRIMESTRE: SEGUNDO DE 2015

Ejercicio del Presupuesto	Egresos Aprobado Anual	Ampliaciones/ (Reducciones)	Egresos Modificado Anual	Egresos Devengado Anual	Egresos Pagado Anual	Egresos Devengado Trimestral	Egresos Pagado Trimestral	Subejercicio	% Avance Anual
Capítulo del Gasto	(1)	(2)	(3=1+2)	(4)	(5)	(4)	(5)	(6 = 3 - 4)	(7= 4/3)
1000 Servicios Personales	5,741,056	0	5,741,056	2,380,765	2,380,765	1,143,689	1,143,689	3,360,291	41.47%
2000 Materiales y Suministros	587,980	0	587,980	46,353	46,353	28,923	28,923	541,627	7.88%
3000 Servicios Generales	2,740,360	0	2,740,360	954,601	954,601	517,951	517,951	1,785,759	34.83%
4000 Transferencias, Asignaciones, Subsidios y Otras Ayudas	38,720,016	0	38,720,016	0	0	0	0	38,720,016	0.00%
5000 Bienes Muebles, Inmuebles e Intangibles	110,000	0	110,000	0	0	0	0	110,000	0.00%
6000 Inversión Pública	0	0	0	0	0	0	0	0	0.00%
7000 Inversiones Financieros y Otras Provisiones	0	0	0	0	0	0	0	0	0.00%
8000 Participaciones y Aportaciones	0	0	0	0	0	0	0	0	0.00%
9000 Deuda Pública	0	0	0	0	0	0	0	0	0.00%
Total del Gasto	47,899,412	0	47,899,412	3,381,719	3,381,719	1,690,563	1,690,563	44,517,693	7.06%

* Bajo protesta de decir verdad declaramos que los estados financieros y sus notas, son razonablemente correctos y son responsabilidad del emisor.

CP CARMEN YADIRA AMADOR VALDEZ

CP DARIO MURILLO BOLAÑOS

ING SERGIO TACHIQUIN PEREZ

Nombre y Firma
Jefe de Contabilidad

Nombre y Firma
Director General

Nombre y Firma
Director de Administración y Control

Sistema Estatal de Evaluación
Estado Analítico del Ejercicio Presupuesto de Egresos
Por Partida del Gasto
FONDO ESTATAL PARA LA MODERNIZACION DEL TRANSPORTE
del 1 de Enero al 30 de Junio de 2015

ETCA-II-09-A

TRIMESTRE: SEGUNDO DE 2015

(PESOS)

Ejercicio del Presupuesto		Egresos Aprobado Anual	Ampliaciones/ (Reducciones)	Egresos Modificado Anual	Egresos Devengado Anual	Egresos Pagado Anual	Egreso Devengado Trimestral	Egreso Pagado Trimestral	Subejercicio	% Avance Anual
Partida/Descripción		(1)	(2)	(3=1+2)	(4)	(5)	(6)	(7)	(8 = 3 - 4)	(9= 4/3)
1000	Servicios personales	5,741,056	0	5,741,056	2,380,765	2,380,765	1,143,689	1,143,689	3,360,291	41.47%
1100	Remuneraciones al personal de carácter permanente	3,355,000	0	3,355,000	1,755,380	1,755,380	830,727	830,727	1,599,620	52.32%
113	Sueldo base al personal permanente						830,727	830,727		
11301	Sueldos	450,000	0	450,000	231,702	231,702	115,851	115,851	218,298	51.49%
11303	Remuneraciones Diversas	950,000	0	950,000	540,497	540,497	254,438	254,438	409,503	56.89%
11306	Riesgo laboral	1,300,000	0	1,300,000	617,312	617,312	295,246	295,246	682,688	47.49%
11307	Ayuda para habitación	400,000	0	400,000	219,521	219,521	99,115	99,115	180,479	54.88%
11310	Ayuda para energía eléctrica	255,000	0	255,000	146,347	146,347	66,077	66,077	108,653	57.39%
1200	Remuneraciones al personal de carácter transitorio	600,000	0	600,000	408,842	408,842	204,276	204,276	191,158	68.14%
122	Sueldos base al personal eventual						-	-		
12201	Sueldos base al personal eventual	600,000	0	600,000	408,842	408,842	204,276	204,276	191,158	68.14%
1300	Remuneraciones adicionales y especiales	536,800	0	536,800	216,543	216,543	108,686	108,686	320,257	40.34%
131	Primas por años de servicios efectivos prestados						-	-		
13101	Primas por años de servicio efectivos prestados.	3,800	0	3,800	3,243	3,243	2,036	2,036	557	85.33%
132	Primas de vacaciones, dominical y gratificación de fin de año						-	-		
13201	Prima de vacaciones y dominical	100,000	0	100,000	-	-	-	-	100,000	0.00%
13202	Aguinaldo o gratificación de fin de año	47,000	0	47,000	-	-	-	-	47,000	0.00%
13203	Compensación por ajuste de calendario	1,000	0	1,000	-	-	-	-	1,000	0.00%
13204	Compensación por bono navideño	5,000	0	5,000	-	-	-	-	5,000	0.00%
134	Compensaciones						-	-		
13403	Estímulos al personal de confianza	380,000	0	380,000	213,300	213,300	106,650	106,650	166,700	56.13%
1400	Seguridad Social	1,099,256	0	1,099,256	-	-	-	-	1,099,256	0.00%
141	Aportaciones de seguridad social						-	-		
14101	Aportaciones al ISSSTESON	470,000	0	470,000	-	-	-	-	470,000	0.00%
14102	Aportación por seguro de vida al ISSSTESON	100	0	100	-	-	-	-	100	0.00%
14103	Aportación por seguro de retiro al ISSSTESON	850	0	850	-	-	-	-	850	0.00%
14106	Otras prestaciones de seguridad social	48,000	0	48,000	-	-	-	-	48,000	0.00%
14107	Aportación para infraestructura, equipamiento y mantenimiento hospitalario	35,000	0	35,000	-	-	-	-	35,000	0.00%
143	Aportaciones al sistema para el retiro						-	-		

Ejercicio del Presupuesto		Egresos Aprobado Anual	Ampliaciones/ (Reducciones)	Egresos Modificado Anual (3=1+2)	Egresos Devengado Anual (4)	Egresos Pagado Anual (5)	Egreso Devengado Trimestral (6)	Egreso Pagado Trimestral (7)	Subejercicio (8 = 3 - 4)	% Avance Anual (9= 4/3)
Partida/Descripción		(1)	(2)	(3=1+2)	(4)	(5)	(6)	(7)	(8 = 3 - 4)	(9= 4/3)
14303	Pagas de defunción, pensiones y jubilaciones	545,306	0	545,306	-	-	-	-	545,306	0.00%
1500	Otras prestaciones sociales y económicas	150,000	0	150,000	-	-	-	-	150,000	0.00%
152	Indemnizaciones	150,000	0	150,000	-	-	-	-	150,000	0.00%
15201	Indemnizaciones al personal						-	-		
15202	Pago de Liquidaciones	150,000	0	150,000	-	-	-	-	150,000	0.00%
2000	Materiales y suministros	587,980	0	587,980	46,353	46,353	28,923	28,923	541,627	7.88%
2100	Materiales de administración, emisión de documentos y artículos oficiales	297,175	0	297,175	16,301	16,301	5,369	5,369	280,874	5.49%
211	Materiales, útiles y equipos menores de oficina						1,811	1,811		
21101	Materiales, útiles y equipos menores de oficina	24,675	0	24,675	1,811	1,811	1,811	1,811	22,864	7.34%
212	Materiales y útiles de impresión y reproducción						2,622	2,622		
21201	Materiales y útiles de impresión y reproducción	241,500	0	241,500	13,553	13,553	2,622	2,622	227,947	5.61%
214	Materiales, útiles y equipos menores de tecnologías de la información y comunicaciones						-	-		
21401	Materiales y útiles para el procesamiento de equipos y bienes informáticos	5,000	0	5,000	-	-	-	-	5,000	0.00%
215	Material impreso e información digital						-	-		
21501	Material para información	5,000	0	5,000	-	-	-	-	5,000	0.00%
216	Material de limpieza						936	936		
21601	Material de limpieza	6,000	0	6,000	936	936	936	936	5,064	15.60%
218	Materiales para el registro e identificación de bienes y personas						-	-		
21801	Placas, engomados, calcomanías y hologramas	15,000	0	15,000	-	-	-	-	15,000	0.00%
2200	Alimentos y utensilios	25,755	0	25,755	4,602	4,602	3,403	3,403	21,153	17.87%
221	Productos alimenticios para personas						3,403	3,403		
22101	Productos alimenticios para el personal en las instalaciones	14,175	0	14,175	2,682	2,682	2,233	2,233	11,493	18.92%
22106	Adquisición de agua potable	10,580	0	10,580	1,920	1,920	1,170	1,170	8,660	18.15%
223	Utensilios para el servicio de alimentación						-	-		
22301	Utensilios para el servicio de alimentación	1,000	0	1,000	-	-	-	-	1,000	0.00%
2400	Materiales y artículos de construcción y de reparación	8,250	0	8,250	-	-	-	-	8,250	0.00%
246	Material eléctrico y electrónico						-	-		
24601	Material eléctrico y electrónico	3,000	0	3,000	-	-	-	-	3,000	0.00%
249	Otros materiales y artículos de construcción y reparación						-	-		
24901	Otros materiales y artículos de construcción y reparación	5,250	0	5,250	-	-	-	-	5,250	0.00%
2500	Productos químicos, farmacéuticos y de laboratorio	110,000	0	110,000	-	-	-	-	110,000	0.00%
253	Medicinas y productos farmacéuticos						-	-		
25301	Medicinas y productos farmacéuticos	5,000	0	5,000	-	-	-	-	5,000	0.00%
255	Materiales, accesorios y suministros de laboratorio						-	-		
25501	Materiales, accesorios y suministros de laboratorio	105,000	0	105,000	-	-	-	-	105,000	0.00%
2600	Combustibles, lubricantes y aditivos	95,250	0	95,250	22,100	22,100	16,800	16,800	73,150	23.20%
261	Combustibles, lubricantes y aditivos						16,800	16,800		
26101	Combustibles	89,250	0	89,250	22,100	22,100	16,800	16,800	67,150	24.76%
26102	Lubricantes y aditivos	6,000	0	6,000	-	-	-	-	6,000	0.00%
2700	Vestuarios, blancos, prendas de protección y artículos deportivos	40,000	0	40,000	3,350	3,350	3,350	3,350	36,650	8.37%

Ejercicio del Presupuesto		Egresos Aprobado Anual	Ampliaciones/ (Reducciones)	Egresos Modificado Anual	Egresos Devengado Anual	Egresos Pagado Anual	Egreso Devengado Trimestral	Egreso Pagado Trimestral	Subejercicio	% Avance Anual
Partida/Descripción		(1)	(2)	(3=1+2)	(4)	(5)	(6)	(7)	(8 = 3 - 4)	(9= 4/3)
271	Vestuario y uniformes						3,350	3,350		
27101	Vestuario y uniformes	40,000	0	40,000	3,350	3,350	3,350	3,350	36,650	8.37%
2900	Herramientas, refacciones y accesorios menores	11,550	0	11,550	-	-	-	-	11,550	0.00%
291	Herramientas menores						-	-		
29101	Herramientas menores	1,000	0	1,000	-	-	-	-	1,000	0.00%
294	Refacciones y accesorios menores de equipo de computo y tecnologías de la información						-	-		
29401	Refacciones y accesorios menores de equipo de computo y tecnologías de la información	10,550	0	10,550	-	-	-	-	10,550	0.00%
3000	Servicios generales	2,745,360	0	2,745,360	954,601	954,601	517,951	517,951	1,790,759	34.77%
3100	Servicios básicos	457,160	0	457,160	169,435	169,435	89,584	89,584	287,725	37.06%
311	Energía eléctrica						42,040	42,040		
31101	Energía eléctrica	257,460	0	257,460	64,057	64,057	42,040	42,040	193,403	24.88%
313	Agua						4,180	4,180		
31301	Agua potable	11,000	0	11,000	4,180	4,180	4,180	4,180	6,820	38.00%
314	Telefonía tradicional						41,369	41,369		
31401	Telefonía tradicional	182,700	0	182,700	97,206	97,206	41,369	41,369	85,494	53.21%
315	Telefonía celular						1,996	1,996		
31501	Telefonía celular	6,000	0	6,000	3,992	3,992	1,996	1,996	2,008	66.53%
3200	Servicio de arrendamiento	1,008,000	0	1,008,000	370,783	370,783	224,971	224,971	637,217	36.78%
322	Arrendamiento de Edificios						224,971	224,971		
32201	Arrendamiento de Edificios	1,008,000	0	1,008,000	370,783	370,783	224,971	224,971	637,217	36.78%
3300	Servicios profesionales, científicos, técnicos y otros servicios	557,250	0	557,250	237,388	237,388	135,308	135,308	319,862	42.60%
331	Servicios legales, de contabilidad, auditorías y relacionados						133,320	133,320		
33101	Servicios legales, de contabilidad, auditorías y relacionados	530,250	0	530,250	235,400	235,400	133,320	133,320	294,850	44.39%
333	Servicios de consultoría administrativa, de procesos, técnica y en tecnologías de la información						-	-		
33301	Servicios de Informática	5,000	0	5,000	-	-	-	-	5,000	0.00%
336	Servicios de apoyo administrativo, traducción, fotocopiado e impresión						-	-		
33603	Impresiones y publicaciones oficiales	10,000	0	10,000	-	-	-	-	10,000	0.00%
33605	Licitaciones, convenios y convocatorias	2,000	0	2,000	-	-	-	-	2,000	0.00%
338	Servicios de vigilancia						1,988	1,988		
33801	Servicios de vigilancia	10,000	0	10,000	1,988	1,988	1,988	1,988	8,012	19.88%
3400	Servicios financieros, bancarios y comerciales	198,900	0	198,900	98,228	98,228	28,781	28,781	100,672	49.39%
341	Servicios financieros y bancarios						27,496	27,496		
34101	Servicios financieros y bancarios	75,000	0	75,000	55,783	55,783	27,496	27,496	19,217	74.38%
345	Seguros de bienes patrimoniales						-	-		
34501	Seguros de bienes patrimoniales	115,500	0	115,500	40,965	40,965	-	-	74,535	35.47%
347	Fletes y maniobras						1,285	1,285		
34701	Fletes y maniobras	8,400	0	8,400	1,480	1,480	1,285	1,285	6,920	17.62%
3500	Servicios de instalación, reparación, mantenimiento y conservación	325,700	0	325,700	70,845	70,845	31,383	31,383	254,855	21.75%
351	Conservación y mantenimiento menor de inmuebles						1,245	1,245		
35101	Mantenimiento y conservación de inmuebles	12,000	0	12,000	2,521	2,521	1,245	1,245	9,479	21.01%

Ejercicio del Presupuesto		Egresos Aprobado Anual	Ampliaciones/ (Reducciones)	Egresos Modificado Anual	Egresos Devengado Anual	Egresos Pagado Anual	Egreso Devengado Trimestral	Egreso Pagado Trimestral	Subejercicio	% Avance Anual
Partida/Descripción		(1)	(2)	(3=1+2)	(4)	(5)	(6)	(7)	(8 = 3 - 4)	(9= 4/3)
352	Instalación, reparación y mantenimiento de mobiliario y equipo de administración, educacional y recreativo						1,566	1,566		
35201	Mantenimiento y conservación de mobiliario y equipo	22,000	0	22,000	1,566	1,566	1,566	1,566	20,434	7.12%
353	Instalación, reparación y mantenimiento de equipo de computo y tecnologías de información						1,390	1,390		
35301	Instalaciones	1,200	0	1,200	-	-	-	-	1,200	0.00%
35302	Mantenimiento y conservación de bienes informáticos	31,500	0	31,500	1,390	1,390	1,390	1,390	30,110	4.41%
355	Reparación y mantenimiento de equipo de transporte						524	524		
35501	Mantenimiento y conservación de equipo de transporte	100,000	0	100,000	4,028	4,028	524	524	95,972	4.03%
357	Instalación, reparación y mantenimiento de maquinaria, otros equipos y herramientas						3,538	3,538		
35701	Mantenimiento y conservación de maquinaria y equipo	12,000	0	12,000	3,538	3,538	3,538	3,538	8,462	29.48%
358	Servicios de limpieza y manejo de desechos						23,120	23,120		
35801	Servicios de limpieza y manejo de desechos	147,000	0	147,000	57,802	57,802	23,120	23,120	89,198	39.32%
359	Servicios de jardinería y fumigación						-	-		
35901	Servicios de jardinería y fumigación		0	0	-	-	-	-	0	0.00%
3600	Servicios de comunicación social y publicidad	17,250	0	17,250	1,878	1,878	1,878	1,878	15,372	10.89%
362	Difusión por radio, televisión y otros medios de mensajes comerciales para promover la venta de bienes o servicios						-	-		
36201	Difusión por radio, televisión y otros medios de mensajes comerciales para promover la venta de productos o servicios	12,000	0	12,000	-	-	-	-	12,000	0.00%
366	Servicios de creación y Difusión de Contenido exclusivamente a través de internet						1,878	1,878		
36601	Servicios de Creación y Difusión de Contenido exclusivamente a través de internet	5,250	0	5,250	1,878	1,878	1,878	1,878	3,372	35.77%
369	Otros servicios de información						-	-		
36901	Otros servicios de información		0	0	-	-	-	-	0	0.00%
3700	Servicios de traslado y viáticos	95,100	0	95,100	2,741	2,741	2,741	2,741	92,359	2.88%
371	Pasajes aéreos						-	-		
37101	Pasajes aéreos	52,500	0	52,500	-	-	-	-	52,500	0.00%
372	Pasajes terrestres						1,641	1,641		
37201	Pasajes terrestres	5,250	0	5,250	1,641	1,641	1,641	1,641	3,609	31.26%
375	Viáticos en el país						1,100	1,100		
37501	Viáticos en el país	30,000	0	30,000	1,100	1,100	1,100	1,100	28,900	3.67%
37502	Gastos de camino	5,250	0	5,250	-	-	-	-	5,250	0.00%
379	Otros servicios de traslado y hospedaje						-	-		
37901	Cuotas	2,100	0	2,100	-	-	-	-	2,100	0.00%
3800	Servicios oficiales	75,000	0	75,000	3,303	3,303	3,303	3,303	71,697	4.40%
381	Gastos de ceremonial						3,303	3,303		
38101	Gastos de ceremonial	40,000	0	40,000	3,303	3,303	3,303	3,303	36,697	8.26%
382	Gastos de orden social y cultural						-	-		
38201	Gastos de orden social y cultural	15,000	0	15,000	-	-	-	-	15,000	0.00%
383	Congresos y convenciones						-	-		
38301	Congresos y convenciones	10,000	0	10,000	-	-	-	-	10,000	0.00%
385	Gasto de representación						-	-		
38501	Gastos de Atención y Promoción	10,000	0	10,000	-	-	-	-	10,000	0.00%

Ejercicio del Presupuesto		Egresos Aprobado Anual	Ampliaciones/ (Reducciones)	Egresos Modificado Anual (3=1+2)	Egresos Devengado Anual (4)	Egresos Pagado Anual (5)	Egreso Devengado Trimestral (6)	Egreso Pagado Trimestral (7)	Subejercicio (8 = 3 - 4)	% Avance Anual (9= 4/3)
Partida/Descripción		(1)	(2)	(3=1+2)	(4)	(5)	(6)	(7)	(8 = 3 - 4)	(9= 4/3)
3900	Otros servicios generales	11,000	0	11,000	-	-	-	-	11,000	0.00%
392	Impuestos y derechos									
39201	Impuestos y derechos	5,000	0	5,000	-	-	-	-	5,000	0.00%
399	Otros servicios generales									
39901	Servicios asistenciales	5,000	0	5,000	-	-	-	-	5,000	0.00%
39903	Subrogaciones	1,000	0	1,000	-	-	-	-	1,000	0.00%
4000	Transferencias, asignaciones, subsidios y otras ayudas	38,715,016	0	38,715,016	-	-	-	-	38,715,016	0.00%
4300	Subsidios y subvenciones	38,715,016	0	38,715,016	-	-	-	-	38,715,016	0.00%
43401	Subsidios a la prestación de Servicios Públicos	38,709,016	0	38,709,016	-	-	-	-	38,709,016	0.00%
4400	Ayudas sociales									
44108	Ayudas Culturales y Sociales	6,000	0	6,000	-	-	-	-	6,000	0.00%
5000	Bienes muebles, inmuebles e intangibles	110,000	0	110,000	-	-	-	-	110,000	0.00%
5100	Mobiliario y equipo de administración	100,000	0	100,000	-	-	-	-	100,000	0.00%
515	Equipo de cómputo y de tecnologías de la información									
51501	Bienes informáticos	100,000	0	100,000	-	-	-	-	100,000	0.00%
5600	Maquinaria, otros equipos y herramientas	10,000	0	10,000	-	-	-	-	10,000	0.00%
565	Equipo de Comunicación y Telecomunicación									
56501	Equipo de Comunicación y Telecomunicación	10,000	0	10,000	-	-	-	-	10,000	0.00%
6000	Inversión Pública	0	0	0	-	-	-	-	0	0.00%
7000	Inversiones financieras y otras provisiones	0	0	0	-	-	-	-	0	0.00%
TOTAL DEL GASTO		47,899,412.00	0	47,899,412	3,381,719	3,381,719	1,690,562	1,690,562	44,517,693	7.06%

* Bajo protesta de decir verdad declaramos que los estados financieros y sus notas, son razonablemente correctos y son responsabilidad del emisor.

CP CARMEN YADIRA AMADOR VALDEZ

CP DARIO MURILLO BOLAÑOS

ING SERGIO TACHIQUIN PEREZ

Nombre y Firma
Jefe de Contabilidad

Nombre y Firma
Director General

Nombre y Firma
Director de Administración y Control

Sistema Estatal de Evaluación
Estado Analítico del Ejercicio Presupuesto de Egresos
Clasificación Económica (por Tipo de Gasto)
FONDO ESTATAL PARA LA MODERNIZACION DEL TRANSPORTE
del 1 de Enero al 30 de Junio de 2015

ETCA-II-09-B

TRIMESTRE: SEGUNDO DE 2015

(PESOS)

Concepto	Egresos Aprobado Anual (1)	Ampliaciones/ (Reducciones) (2)	Egresos Modificado Anual (3=1+2)	Egresos Devengado Anual (4)	Egresos Pagado Anual (5)	Egresos Devengado Trimestral (6)	Egresos Pagado Trimestral (7)	Subejercicio (8 = 3 - 4)
Gasto Corriente	47,899,412	0	47,899,412	3,381,718.74	3,381,718.74	1,690,562.13	1,690,562.13	46,208,849.87
Gasto de Capital	0	0	0	0	0	0	0	0
Amortización del la Deuda y Disminución de Pasivos	0	0	0	0	0	0	0	0
Total del Gasto	47,899,412	0	47,899,412	3,381,719	3,381,719	1,690,562	1,690,562	46,208,850

* Bajo protesta de decir verdad declaramos que los estados financieros y sus notas, son razonablemente correctos y son responsabilidad del emisor.

CP CARMEN YADIRA AMADOR VALDEZ

CP DARIO MURILLO BOLAÑOS

ING SERGIO TACHIQUIN PEREZ

Nombre y Firma
Jefe de Contabilidad

Nombre y Firma
Director General

Nombre y Firma
Director de Administración y Control

Sistema Estatal de Evaluación
 Estado Analítico del Ejercicio Presupuesto de Egresos
 Clasificación Administrativa (Por Unidad Administrativa)
FONDO ESTATAL PARA LA MODERNIZACION DEL TRANSPORTE
 del 1 de Enero al 30 de Junio de 2015

ETCA-II-09-C

TRIMESTRE: SEGUNDO DE 2015

(PESOS)

Clasificación Administrativa (Por Unidad Administrativa)	Egresos Aprobado Anual (1)	Ampliaciones/ (Reducciones) (2)	Egresos Modificado Anual (3=1+2)	Egresos Devengado Anual (4)	Egresos Pagado Anual (5)	Egresos Devengado Trimestral (6)	Egresos Pagado Trimestral (7)	Subejercicio (8 = 3 - 4)
Unidad Administrativa 1	47,899,412	0	47,899,412	3,381,719	3,381,719	1,690,562	1,690,562	46,208,850
Unidad Administrativa 2								
Unidad Administrativa 3								
Unidad Administrativa 4								
Unidad Administrativa 5								
Unidad Administrativa 6								
Unidad Administrativa 7								
Unidad Administrativa 8								
Total del Gasto	47,899,412	0	47,899,412	3,381,719	3,381,719	1,690,562	1,690,562	46,208,850

Sistema Estatal de Evaluación
Estado Analítico del Ejercicio Presupuesto de Egresos
Clasificación Administrativa (Por Poderes)
FONDO ESTATAL PARA LA MODERNIZACION DEL TRANSPORTE
del 1 de Enero al 30 de Junio de 2015
(PESOS)

ETCA-II-09-C

TRIMESTRE: SEGUNDO DE 2015

Clasificación Administrativa (Por Poderes)	Egresos Aprobado Anual (1)	Ampliaciones/ (Reducciones) (2)	Egresos Modificado Anual (3=1+2)	Egresos Devengado Anual (4)	Egresos Pagado Anual (5)	Egresos Devengado Trimestral (6)	Egresos Pagado Trimestral (7)	Subejercicio (8 = 3 - 4)
Poder Ejecutivo								
Poder Legislativo								
Poder Judicial								
Órganos Autónomos								
Organismos Descentralizados	47,899,412	0	47,899,412	3,381,719	3,381,719	1,690,562	1,690,562	46,208,850
Total del Gasto	47,899,412	0	47,899,412	3,381,719	3,381,719	1,690,562	1,690,562	46,208,850

Sistema Estatal de Evaluación
Estado Analítico del Ejercicio Presupuesto de Egresos
Clasificación Funcional (Finalidad y Función)
FONDO ESTATAL PARA LA MODERNIZACION DEL TRANSPORTE
del 1 de Enero al 30 de Junio de 2015
(PESOS)

ETCA-II-09-C

TRIMESTRE: SEGUNDO DE 2015

Concepto	Egresos Aprobado Anual (1)	Ampliaciones/ (Reducciones) (2)	Egresos Modificado Anual (3=1+2)	Egresos Devengado Anual (4)	Egresos Pagado Anual (5)	Egresos Devengado Trimestral (6)	Egresos Pagado Trimestral (7)	Subejercicio (8 = 3 - 4)
Gobierno								
Legislación								
Justicia								
Coordinación de la Política de Gobierno								
Relaciones Exteriores								
Asuntos Financieros y Hacendarios								
Seguridad Nacional								
Asuntos de Orden Público y Seguridad Interior								
Otros Servicios Generales								
Desarrollo Social								
Protección Ambiental								
Viviendas y Servicios a la Comunidad								
Salud								
Recreación, Cultura y Otras Manifestaciones Sociales								
Educación								
Protección Social								
Otros Asuntos Sociales								
Desarrollo Económico								
Asuntos Económicos, Comerciales y Laborales en General								
Agropecuaria, Silvicultura, Pesca y Caza								
Combustibles y Energía								
Minería, Manufacturas y Construcción								
Transporte	47,899,412.00	0	47,899,412.00	3,381,719	3,381,719	1,690,562	1,690,562	46,208,849.87
Comunicaciones								
Turismo								
Ciencia, Tecnología e Innovación								
Otras Industrias y Otros Asuntos Económicos								
Otras No Clasificadas en funciones anteriores								
Transacciones de la Deuda Pública / Costo financiero de la Deuda								
Transferencias, Participaciones y Aportaciones entre Diferentes Niveles y Órdenes de gobierno								
Saneamiento del Sistema Financiero								
Adeudos de ejercicios Fiscales Anteriores								
Total del Gasto	47,899,412	0	47,899,412	3,381,719	3,381,719	1,690,562	1,690,562	46,208,850

**Sistema Estatal de Evaluación
Gasto Por Categoría Programática
FONDO ESTATAL PARA LA MODERNIZACION DEL TRANSPORTE
del 1 de Enero al 30 de Junio de 2015
(PESOS)**

ETCA-II-09-C

TRIMESTRE: SEGUNDO DE 2015

Concepto	Egresos Aprobado Anual (1)	Ampliaciones/ (Reducciones) (2)	Egresos Modificado Anual (3=1+2)	Egresos Devengado Anual (4)	Egresos Pagado Anual (5)	Egresos Devengado Trimestral (6)	Egresos Pagado Trimestral (7)	Subejercicio (8 = 3 - 4)
Programas								
Subsidios:								
Sector Social y Privado o Estados y Municipios								
Sujetos a Reglas de Operación								
Otros Subsidios								
Desempeño de las Funciones:								
Prestación de Servicios Públicos	47,899,412	0	47,899,412	3,381,719	3,381,719	1,690,562	1,690,562	46,208,850
Provisión de Bienes Públicos								
Planeación, Seguimiento y Evaluación de Políticas Públicas								
Promoción y Fomento								
Regulación y Supervisión								
Funciones de las Fuerzas Armadas (Únicamente el Gobierno Federal)								
Específicos								
Proyectos de Inversión								
Administrativos y de Apoyos								
Apoyo al Proceso Presupuestario y para Mejorar la Eficiencia Institucional								
Apoyo a la Función Pública y al Mejoramiento de la Gestión								
Operaciones Ajenas								
Compromisos								
Obligaciones de Cumplimiento de Resolución Jurisdiccional								
Desastres Naturales								
Obligaciones								
Pensiones y Jувilaciones								
Aportaciones a la Seguridad Social								
Aportaciones a Fondos de Estabilización								
Aportaciones a Fondos de Inversión y Reestructura de Pensiones								
Programas de gasto Federalizado (Gobierno Federal)								
Gasto Federalizado								
Participaciones a Entidades Federativas y Municipios								
Costo Financiero, Deuda y Apoyo a Deudores y Ahorradores de la Banca								
Adeudos de Ejercicios Fiscales Anteriores								
Total del Gasto	47,899,412	0	47,899,412	3,381,719	3,381,719	1,690,562	1,690,562	46,208,850

* Bajo protesta de decir verdad declaramos que los estados financieros y sus notas, son razonablemente correctos y son responsabilidad del emisor.

CP CARMEN YADIRA AMADOR VALDEZ

CP DARIO MURILLO BOLAÑOS

ING SERGIO TACHIQUIN PEREZ

Nombre y Firma
Jefe de Contabilidad

Nombre y Firma
Director General

Nombre y Firma
Director de Administración y Control

Sistema Estatal de Evaluación
Conciliación entre los Egresos Presupuestarios y los Gastos Contables
FONDO ESTATAL PARA LA MODERNIZACION DEL TRANSPORTE
al 30 de Junio de 2015
(PESOS)

ETCA-II-09-D

TRIMESTRE: SEGUNDO DE 2015

1. Total de Egresos Presupuestarios	\$1,690,562
--	--------------------

(MENOS)

2. Egresos Presupuestarios no contables		\$0
Mobiliario y equipo de administración	0	
Mobiliario y equipo educacional y recreativo	0	
Equipo e instrumental médico y de laboratorio	0	
Vehículos y equipo de transporte	0	
Equipo de defensa y seguridad	0	
Maquinaria, otros equipos y herramientas	0	
Archivos biológicos	0	
Bienes inmuebles	0	
Activos intangibles	0	
Obra pública en bienes propios	0	
Acciones y participaciones de capital	0	
Compra de títulos y valores	0	
Inversiones en fideicomisos, mandatos y otros análogos	0	
Provisiones para contingencias y otras erogaciones especiales	0	
Armonización de la deuda pública	0	
Adeudos de ejercicios fiscales anteriores (ADEFAS)	0	
Otros Egresos Presupuestales No Contables	0	

(MAS)

3. Gastos contables no presupuestarios		\$0
Estimaciones, depreciaciones, deterioros, obsolescencia y amortizaciones	0	
Provisiones	0	
Disminución de inventarios	0	
Aumento por insuficiencia de estimaciones por pérdida o deterioro u obsolescencia	0	
Aumento por insuficiencia de provisiones	0	
Otros gastos	0	
Otros Gastos Contables No Presupuestales	0	

4. Total de Gasto Contable (4= 1 - 2 + 3)	\$1,690,562
--	--------------------

* Bajo protesta de decir verdad declaramos que los estados financieros y sus notas, son razonablemente correctos y son responsabilidad del emisor.

CP CARMEN YADIRA AMADOR VALDEZ

CP DARIO MURILLO BOLAÑOS

ING SERGIO TACHIQUIN PEREZ

Nombre y Firma
Jefe de Contabilidad

Nombre y Firma
Director General

Nombre y Firma
Director de Administración y Control

Sistema Estatal de Evaluación
Endeudamiento Neto
FONDO ESTATAL PARA LA MODERNIZACION DEL TRANSPORTE
al 30 de Junio de 2015
(pesos)

ETCA-II-10

TRIMESTRE: SEGUNDO DE 2015

Identificación del crédito o Instrumento	Contratación / Colocación	Amortización	Endeudamiento Neto
	A	B	C=A-B
Créditos Bancarios			
1 Banca Mifel S.A.	200,000,000	48,333,394	151,666,606
2 Banca Mifel S.A.	400,000,000	110,000,000.29	290,000,000
3			
4			
Total Créditos Bancarios	600,000,000	158,333,394	441,666,606
Otros Instrumentos de Deuda			
1			
2			
3			
4			
Total Otros Instrumentos de Deuda			
TOTAL	600,000,000	158,333,394	441,666,606

* Bajo protesta de decir verdad declaramos que los estados financieros y sus notas, son razonablemente correctos y son responsabilidad del emisor.

CP CARMEN YADIRA AMADOR VALDEZ

CP DARIO MURILLO BOLAÑOS

ING SERGIO TACHIQUIN PEREZ

Nombre y Firma
Jefe de Contabilidad

Nombre y Firma
Director General

Nombre y Firma
Director de Administración y Control

Sistema Estatal de Evaluación
Intereses de la Deuda
FONDO ESTATAL PARA LA MODERNIZACION DEL TRANSPORTE
al 30 de Junio de 2015
(pesos)

ETCA-II-11

TRIMESTRE: SEGUNDO DE 2015

Identificación del crédito o Instrumento	Devengado	Pagado
Créditos Bancarios		
1 Banca Mifel S.A.	0	0
2 Banca Mifel S.A.	0	0
3		
4		
Total de Intereses Créditos Bancarios	0	0
Otros Instrumentos de Deuda		
1		
2		
3		
4		
Total Intereses Otros Instrumentos de Deuda		
TOTAL	0	0

* Bajo protesta de decir verdad declaramos que los estados financieros y sus notas, son razonablemente correctos y son responsabilidad del emisor.

CP CARMEN YADIRA AMADOR VALDEZ

CP DARIO MURILLO BOLAÑOS

ING SERGIO TACHIQUIN PEREZ

Nombre y Firma
Jefe de Contabilidad

Nombre y Firma
Director General

Nombre y Firma
Director de Administración y Control

Sistema Estatal de Evaluación
 Flujo de Fondos, Indicadores Postura Fiscal
FONDO ESTATAL PARA LA MODERNIZACION DEL TRANSPORTE
 al 30 de Junio de 2015
 (pesos)

ETCA-II-12

TRIMESTRE: SEGUNDO DE 2015

Concepto	Estimado	Devengado	Pagado
I. Ingresos Presupuestarios			
1. Ingresos Gobierno del Estado	47,899,412	2,955,205	2,955,205
2. Ingresos Sector Paraestatal			
II. Egresos Presupuestarios			
3. Egresos del Gobierno del Estado	47,899,412	3,381,719	3,381,719
4. Egresos del Sector Paraestatal			
III. Balance Presupuestario (Superávit o Déficit) (III= I-II)	0	-426,514	-426,514
Concepto	Estimado	Devengado	Pagado
III. Balance Presupuestario (Superávit o Déficit)		-647,101	-647,101
IV. Interés, Comisiones y Gastos de la Deuda		0	0
V. Balance Primario (superávit o Déficit) (V= III-IV)		-647,101	-647,101
Concepto	Estimado	Devengado	Pagado
A. Financiamiento			
B. Amortización de la Deuda			
C. Endeudamiento o Desendeudamiento (C=A-B)			

* Bajo protesta de decir verdad declaramos que los estados financieros y sus notas, son razonablemente correctos y son responsabilidad del emisor.

CP CARMEN YADIRA AMADOR VALDEZ

CP DARIO MURILLO BOLAÑOS

ING SERGIO TACHIQUIN PEREZ

 Nombre y Firma
 Jefe de Contabilidad

 Nombre y Firma
 Director General

 Nombre y Firma
 Director de Administración y Control



GOBIERNO DEL ESTADO DE SONORA
FICHA TÉCNICA PARA SEGUIMIENTO Y EVALUACIÓN DE INDICADORES DE PROYECTOS Y PROCESOS
AVANCE TRIMESTRAL EN EL CUMPLIMIENTO DE LAS METAS DEL INDICADOR

ETCA-III-13

TRIMESTRE: SEGUNDO DE 2015

NÚMERO Y NOMBRE DEL PROGRAMA (07H) CREDENCIALIZACIÓN

NOMBRE DEL PROYECTO O PROCESO DESARROLLO URBANO **CLAVE PROGRAMÁTICA** 21111A182D033535607H

UNIDAD RESPONSABLE FONDO ESTATAL PARA LA MODERNIZACIÓN DEL TRANSPORTE **UNIDAD EJECUTORA** DIRECCIÓN GENERAL

OBJETIVO DEL PROYECTO O PROCESO Brindar un servicio eficiente en el transporte urbano por parte del gobierno del estado de Sonora

RESULTADO ESPERADO Beneficio a la ciudadanía en general, personas con capacidades diferentes y principalmente a los estudiantes.

PRESUPUESTO	Original	Modificado	Avance en el trimestre				Avance acumulado			
			Programado	Comprometido	Devengado	Ejercido Pagado	% (Ejercido / Devengado)	Devengado	Ejercido Pagado	% (Ejercido / Devengado)
	47,899,412	0	15,345,591	15,345,591	1,690,562	1,690,562	100%	3,381,719	3,381,719	7.06%

DATOS DEL INDICADOR

Nombre del indicador Porcentaje de usuarios de transporte público con credenciales emitidas **Tipo** De Gestión

Fórmula de cálculo
$$\frac{\text{Usuarios credencial}}{\text{Total de usuarios}} \times 100$$

Interpretación Mientras más alto el porcentaje significa que se alcanzó a cubrir el universo de usuarios de transporte que se esperaba que tramitaran su credencial.

Dimensión del indicador COBERTURA **Sentido (descendente o ascendente)** NO

Valor (acumulable o no acumulable) ACUMULABLE **Frecuencia de medición** MENSUAL

AVANCE DEL INDICADOR Trimestre I

Variables	Unidad de medida	Meta anual	Avance en el trimestre			Avance acumulado			Avance respecto de la meta anual (%)	Semáforo
			Programado	Alcanzado	%	Programado	Alcanzado	%		
Total usuarios de transporte urbano que tramitaron su credencial	Usuarios	75,000	15,000	13,492	90%	30,000	38,125	127%	51%	VERDE
Total usuarios de transporte urbano con credenciales con vigencia renovada	Usuarios	58,500	1,500	7,037	469%	20,500	41,129	201%	70%	VERDE

COMPORTAMIENTO HISTÓRICO DEL INDICADOR HACIA LA META									
Variable	Unidad de medida	2009	2010	2011	2012	2013	2014	Meta 2015	Semáforo
Total usuarios de transporte urbano que tramitaron su credencial	Porcentaje	N/A	N/A	N/A	68%	52%	87.86%	51%	VERDE

Descripción del factor de comparación:

Criterios de semaforización

Aceptable (color verde): Cuando el avance de la meta del indicador alcance un cumplimiento de entre 80 y 100% respecto al valor acumulado programado

Con riesgo (color amarillo): Cuando el avance de la meta se ubique dentro del rango del 51 al 79% respecto al valor acumulado programado

Crítico (color rojo): Cuando el cumplimiento de la meta registre un avance de 50% o menos respecto al valor acumulado programado



Gobierno del Estado de Sonora
FICHA TÉCNICA PARA SEGUIMIENTO Y EVALUACIÓN DE INDICADORES DE PROYECTOS Y PROCESOS
AVANCE TRIMESTRAL EN EL CUMPLIMIENTO DE LAS METAS DEL INDICADOR

ETCA-III-13

TRIMESTRE: SEGUNDO DE 2015

NÚMERO Y NOMBRE DEL PROGRAMA	(07H) CREDENCIALIZACIÓN		
NOMBRE DEL PROYECTO O PROCESO	DESARROLLO URBANO	CLAVE PROGRAMÁTICA	21111A182D033535607H
UNIDAD RESPONSABLE	FONDO ESTATAL PARA LA MODERNIZACIÓN DEL TRANSPORTE	UNIDAD EJECUTORA	DIRECCIÓN GENERAL

EVALUACIÓN CUALITATIVA

Para el año 2012 cuando se calculó la primera meta anual, fue posible alcanzarla en un 68% de acuerdo al total de usuarios de transporte que tramitaron su credencial, en donde la meta fue de 240,000 credenciales a emitir. Para el año 2013 este porcentaje bajó a 52% debido a que el criterio para calcular la meta no fue el adecuado, reduciendo la meta del año 2012 en una tercera parte y esta decisión impactó en el resultado final de credenciales emitidas. Para el año 2014 se recalculó la fórmula y se planteó una nueva meta, siendo ésta alcanzada en un 88%, siendo éste un porcentaje alcanzable aceptado. Para el año 2015 se recalculo la formula y se planteo una nueva meta, siendo esta alcanzada en el primer trimestre del 164.22%, siendo este un porcentaje alcanzable aceptado; en el segundo trimestre del 90%, siendo este un porcentaje alcanzable aceptado.

PROSPECTIVA

Se realizaron ajustes a la fórmula para calcular la meta con criterios más objetivos y apegados a las posibilidades del proyecto.

**Sistema Estatal de Evaluación
Gastos por proyectos de Inversión
FONDO ESTATAL PARA LA MODERNIZACION DEL TRANSPORTE
Del 01 de Enero al 30 de Junio de 2015
(pesos)**

ETCA-III-14

TRIMESTRE: SEGUNDO DE 2015

GASTO DE INVERSION EJERCIDO:	
NOMBRE DEL PROYECTO	MONTO EROGADO
EL FONDO ESTATAL PARA LA MODERNIZACION DEL TRANSPORTE NO CUENTA CON PROYECTOS POR LO CUAL NO APLICA ESTE FORMATO	

Nada que presentar en este apartado.

(en caso de que no sean usuarios del sistema V.O.S.)

CP CARMEN YADIRA AMADOR VALDEZ

CP DARIO MURILLO BOLAÑOS

ING SERGIO TACHIQUIN PEREZ

Nombre y Firma
Jefe de Contabilidad

Nombre y Firma
Director General

Nombre y Firma
Director de Administración y Control

Sistema Estatal de Evaluación
Relación de cuentas Bancarias Productivas Específicas
FONDO ESTATAL PARA LA MODERNIZACION DEL TRANSPORTE
del 1 de Enero al 30 de Junio de 2015
(pesos)

ETCA-IV-15

TRIMESTRE: SEGUNDO DE 2015

Fondo, Programa o Convenio	Datos de la Cuenta Bancaria	
	Institución Bancaria	Número de Cuenta
1		
2		
3		
4		
5		
<u>ESTE ENTE NO CUENTA CON CUENTAS BANCARIAS Y PRODUCTIVAS</u>		

* Bajo protesta de decir verdad declaramos que los estados financieros y sus notas, son razonablemente correctos y son responsabilidad del emisor.

CP CARMEN YADIRA AMADOR VALDEZ

CP DARIO MURILLO BOLAÑOS

ING SERGIO TACHIQUIN PEREZ

 Nombre y Firma
 Jefe de Contabilidad

 Nombre y Firma
 Director General

 Nombre y Firma
 Director de Administración y Control

Sistema Estatal de Evaluación
Relación de Bienes que Componen su Patrimonio
FONDO ESTATAL PARA LA MODERNIZACION DEL TRANSPORTE
del 1 de Enero al 30 de Junio de 2015
(pesos)

ETCA-IV-16

TRIMESTRE: SEGUNDO DE 2015

	Código	Descripción del Bien	Valor <u>HISTORICO</u>
1	MOB-01	Conjunto ejecutivo	\$21,275.00
2	MOB-04	Sillon	\$3,277.50
3	MOB-05	Sillon	\$1,667.50
4	MOB-06	Sillon	\$1,667.50
5	MOB-15	Silla	\$0.00
6	MOB-17	Archivero	\$2,199.95
7	MOB-29	Sillon	\$1,667.50
8	MOB-30	Mesa	\$2,173.50
9	MOB-32	Sillon	\$1,667.50
10	MOB-38	Sillon	\$1,667.50
11	MOB-47	Escritorio	\$4,588.50
12	MOB-51	Sillon	\$0.00
13	MOB-54	Archivero	\$1,840.00
14	MOB-55	Archivero	\$1,840.00
15	MOB-56	Archivero	\$950.00
16	MOB-57	Archivero	\$950.00
17	MOB-58	Archivero	\$950.00
18	MOB-59	Archivero	\$950.00
19	MOB-60	Escritorio	\$960.00
20	MOB-63	Conjuto secretarial	\$3,444.25
21	MOB-70	Archivero	\$2,242.50
22	MOB-71	Archivero	\$2,242.50
23	MOB-75	Mesa para TV	\$1,483.50
24	EQUIP-01	Television	\$2,499.00
25	EQUIP-02	Trituradora	\$469.00
26	EQUIP-03	Regulador	\$258.75
27	EQUIP-27	Ventilador	\$789.00
28	EQUIP-28	Regulador	\$296.70
29	EQUIP-30	Enfriador de Agua	\$950.00
30	EQUIP-31	Frigobar	\$2,127.00
31	EQUIP-35	Fax	\$1,598.00
32	EQUIP-60	Aire acondicionado	\$13,800.00
33	EQUIP-62	Pantalla LCD	\$10,005.00
34	MOB-08	Sillon	\$3,277.50
35	MOB-24	Silla	\$0.00
36	MOB-25	Silla	\$0.00
37	MOB-46-Bis	Credenza	\$0.00
38	MOB-62	Conjunto secretarial	\$3,444.25
39	MOB-64	Conjunto secretarial	\$3,444.25
40	MOB-69	Archivero	\$2,242.50
41	MOB-72	Archivero	\$2,242.50
42	MOB-74	Sillon	\$1,525.00
43	EQUIP-13	Regulador	\$899.00
44	MOB-196	Entrepaños y postes	\$14,717.70
45	MOB-205	Silla	\$749.00
46	MOB-207	Silla	\$2,199.00
47	MOB-02	Conjunto recepcion	\$0.00
48	MOB-07	Conjunto modular	\$10,177.50
49	MOB-09	Sillon	\$1,667.50
50	MOB-10	Sillon	\$1,667.50
51	MOB-11	Sillon	\$3,277.50
52	MOB-12	Sillon	\$1,667.50
53	MOB-13	Sillon	\$1,667.50
54	MOB-16	Conjunto de recepcion	\$0.00
55	MOB-20	Mesa	\$669.00
56	MOB-21	Escritorio	\$1,899.00
57	MOB-22	Conjunto modular	\$6,727.50
58	MOB-23	Silla	\$0.00
59	MOB-26	Modulo	\$598.00
60	MOB-27	Mesa	\$5,623.50
61	MOB-28	Sillon	\$1,667.50
62	MOB-35	Sillon	\$1,667.50
63	MOB-36	Sillon	\$1,667.50
64	MOB-37	Sillon	\$1,667.50
65	MOB-39	Sillon	\$1,667.50
66	MOB-40	Sillon	\$1,667.50
67	MOB-41	Sillon	\$1,667.50
68	MOB-42	Sillon	\$1,667.50
69	MOB-43	Sillon	\$0.00
70	MOB-44	Sillon	\$7,877.50

Código		Descripción del Bien	Valor <u>HISTORICO</u>
71	MOB-45	Sillon	\$10,177.50
72	MOB-52	Archivero	\$1,840.00
73	MOB-53	Gabinete	\$1,450.00
74	MOB-61	Archivero	\$2,415.00
75	MOB-73	Archivero	\$2,242.50
76	MOB-76	Escritorio Peninsular	\$3,335.00
77	EQUIP-04	Telefono	\$499.00
78	EQUIP-06	Enfriador	\$1,150.00
79	EQUIP-07	Conmutador	\$6,612.50
80	EQUIP-09	Regulador	\$258.75
81	EQUIP-10	Telefono	\$1,644.50
82	EQUIP-12	Telefono	\$498.99
83	EQUIP-17	Guillotina	\$459.20
84	EQUIP-18	Maquina de Escribir	\$999.00
85	EQUIP-19	Refrigerador	\$2,199.00
86	EQUIP-20	Engargoladora	\$1,884.00
87	EQUIP-21	Fotocopiadora	\$7,245.00
88	EQUIP-32	Horno	\$1,449.01
89	EQUIP-33	Aire acondicionado	\$7,130.00
90	EQUIP-34	Maquina sumadora	\$689.00
91	EQUIP-50	Escalera	\$649.00
92	MOB-55	Extintor	\$539.07
93	MOB-55	Extintor	\$539.06
94	MOB-55	Extintor	\$539.06
95	MOB-55	Extintor	\$539.06
96	MOB-56	Extintor	\$1,639.90
97	MOB-56	Extintor	\$1,639.90
98	MOB-57	Extintor	\$395.60
99	EQUIP-37	Aire Acondicionado	\$8,800.00
100	EQUIP-39	Aire Acondicionado	\$6,400.00
101	EQUIP-58	Calculadora	\$129.00
102	Equip-59	Pantalla	\$21,100.00
103	MOB-58	Exhibidor	\$25,520.00
104	MOB-59	Exhibidor	\$25,520.00
105	MOB-60	Exhibidor	\$25,520.00
106	MOB-62	Exhibidor	\$25,520.00
107	MOB-63	Exhibidor	\$25,520.00
108	MOB-64	Exhibidor	\$25,520.00
109	MOB-65	Exhibidor	\$25,520.00
110	MOB-66	Exhibidor	\$25,520.00
111	MOB-67	Exhibidor	\$25,520.00
112	MOB-68	Exhibidor	\$25,520.00
113	MOB-69	Exhibidor	\$25,520.00
114	MOB-207	Centro de Trabajo	\$6,507.60
115	MOB-208	Centro de Trabajo	\$6,507.60
116	MOB-209	Centro de Trabajo	\$6,507.60
117	MOB-210	Centro de Trabajo	\$6,507.60
118	MOB-211	Centro de Trabajo	\$6,507.60
119	MOB-212	Centro de Trabajo	\$6,507.60
120	MOB-213	Centro de Trabajo	\$6,507.60
121	MOB-214	Centro de Trabajo	\$6,507.60
122	MOB-215	Archivero	\$3,480.00
123	MOB-216	Archivero	\$3,480.00
124	MOB-217	Archivero	\$3,480.00
125	MOB-218	Archivero	\$3,480.00
126	MOB-219	Archivero	\$3,480.00
127	MOB-220	Archivero	\$3,480.00
128	MOB-221	Archivero	\$3,480.00
129	MOB-222	Archivero	\$3,480.00
130	MOB-223	Centro de Trabajo	\$2,900.00
131	MOB-238	Centro de Trabajo	\$2,900.00
132	MOB-224	Exhibidor Perfilex	\$25,520.00
133	MOB-225	Exhibidor Perfilex	\$25,520.00
134	MOB-226	Exhibidor Perfilex	\$25,520.00
135	MOB-227	Exhibidor Perfilex	\$25,520.00
136	MOB-228	Exhibidor Perfilex	\$25,520.00
137	MOB-229	Exhibidor Perfilex	\$25,520.00
138	MOB-230	Exhibidor Perfilex	\$25,520.00
139	MOB-231	Exhibidor Perfilex	\$25,520.00
140	MOB-232	Exhibidor Perfilex	\$25,520.00
141	MOB-233	Exhibidor Perfilex	\$25,520.00
142	MOB-234	Exhibidor Perfilex	\$25,520.00
143	MOB-235	Exhibidor Perfilex	\$25,520.00
144	MOB-236	Exhibidor Perfilex	\$25,520.00
145	MOB-237	Exhibidor Perfilex	\$25,520.00
146	MOB-239	Exhibidor Perfilex	\$25,520.00

	Código	Descripción del Bien	Valor <u>HISTORICO</u>
147	MOB-240	Exhibidor Perfilex	\$25,520.00
148	MOB-241	Exhibidor Perfilex	\$25,520.00
149	MOB-242	Exhibidor Perfilex	\$25,520.00
150	MOB-243	Exhibidor Perfilex	\$25,520.00
151	MOB-244	Exhibidor Perfilex	\$25,520.00
152	MOB-245	Exhibidor Perfilex	\$25,520.00
153	MOB-246	Exhibidor Perfilex	\$25,520.00
154	MOB-247	Escritorio	\$2,552.00
155	MOB-248	Escritorio	\$2,552.00
156	MOB-249	Escritorio	\$2,552.00
157	MOB-250	Escritorio	\$2,552.00
158	MOB-251	Escritorio	\$2,552.00
159	MOB-252	Escritorio	\$2,552.00
160	MOB-253	Escritorio	\$2,552.00
161	MOB-254	Escritorio	\$2,552.00
162	MOB-255	Escritorio	\$2,552.00
163	MOB-256	Escritorio	\$2,552.00
164	MOB-257	Escritorio	\$2,552.00
165	MOB-258	Escritorio	\$2,552.00
166	MOB-259	Escritorio	\$2,552.00
167	MOB-260	Escritorio	\$2,552.00
168	MOB-261	Escritorio	\$2,552.00
169	MOB-262	Escritorio	\$3,480.00
170	MOB-263	Escritorio	\$3,480.00
171	MOB-264	Silla	\$1,740.00
172	MOB-265	Silla	\$1,740.00
173	MOB-266	Silla	\$1,740.00
174	MOB-267	Silla	\$1,740.00
175	MOB-268	Silla	\$1,740.00
176	MOB-269	Silla	\$1,740.00
177	MOB-270	Silla	\$1,740.00
178	MOB-271	Silla	\$1,740.00
179	MOB-272	Soporte de Pantalla	\$1,508.00
180	MOB-273	Soporte de Pantalla	\$1,508.00
181	MOB-274	Base CPU	\$348.00
182	MOB-275	Base CPU	\$348.00
183	MOB-276	Base CPU	\$348.00
184	MOB-277	Base CPU	\$348.00
185	MOB-278	Base CPU	\$348.00
186	MOB-279	Base CPU	\$348.00
187	MOB-280	Base CPU	\$348.00
188	MOB-281	Base CPU	\$348.00
189	MOB-282	Base CPU	\$348.00
190	MOB-283	Base CPU	\$348.00
191	MOB-284	Base CPU	\$348.00
192	MOB-285	Base CPU	\$348.00
193	MOB-286	Base CPU	\$348.00
194	MOB-287	Base CPU	\$348.00
195	MOB-288	Base CPU	\$348.00
196	MOB-289	Base CPU	\$348.00
197	MOB-290	Base CPU	\$348.00
198	MOB-197	Mesa	\$634.00
199	MOB-198	Mesa	\$634.00
200	MOB-199	Mesa	\$634.00
201	MOB-200	Mesa	\$634.00
202	MOB-201	Mesa	\$634.00
203	MOB-202	Silla	\$312.00
204	MOB-203	Silla	\$312.00
205	MOB-204	Silla	\$312.00
206	MOB-206	Silla	\$1,249.00
207	MOB-18	Archivero	\$5,577.50
208	MOB-19	Silla	\$389.01
209	MOB-31	Sillon	\$1,667.50
210	MOB-33	Sillon	\$1,667.50
211	MOB-34	Sillon	\$1,667.50
212	MOB-46	Conjunto modular	\$10,177.50
213	MOB-65	Conjunto Secretarial	\$3,335.00
214	MOB-67	Sillon	\$1,525.00
215	MOB-68	Lateral	\$2,185.00
216	EQUIP-11	Regulador	\$258.75
217	EQUIP-51	Camara	\$4,140.00
218	EQUIP-52	Camara	\$3,680.00
219	EQUIP-53	DVR	\$5,635.00
220	EQUIP-54	UPS	\$2,415.00
221	MOB-77	Silla	\$1,265.00
222	MOB-78	Silla	\$1,265.00

	Código	Descripción del Bien	Valor <u>HISTORICO</u>
223	MOB-79	Conjunto Semi Ejecutivo	\$3,277.50
224	MOB-80	Conjunto Semi Ejecutivo	\$3,277.50
225	MOB-81	Silla	\$1,023.50
226	MOB-82	Silla	\$1,023.50
227	MOB-83	Silla	\$1,023.50
228	MOB-84	Credenza	\$3,588.00
229	MOB-85	Silla	\$471.50
230	MOB-86	Silla	\$471.50
231	MOB-87	Modulo de informacion	\$3,639.75
232	MOB-88	Silla	\$471.50
233	MOB-89	Silla	\$471.50
234	MOB-90	Silla	\$471.50
235	MOB-91	Silla	\$471.50
236	MOB-92	Silla	\$471.50
237	MOB-93	Silla	\$471.50
238	MOB-94	Silla	\$471.50
239	MOB-95	Silla	\$471.50
240	MOB-96	Silla	\$471.50
241	MOB-97	Silla	\$471.50
242	MOB-98	Silla	\$471.50
243	MOB-99	Silla	\$471.50
244	MOB-100	Silla	\$471.50
245	MOB-101	Silla	\$471.50
246	MOB-102	Silla	\$471.50
247	MOB-103	Silla	\$471.50
248	MOB-104	Silla	\$471.50
249	MOB-105	Silla	\$471.50
250	MOB-106	Silla	\$471.50
251	MOB-107	Silla	\$471.50
252	MOB-108	Silla	\$471.50
253	MOB-109	Silla	\$471.50
254	MOB-110	Silla	\$471.50
255	MOB-111	Silla	\$471.50
256	MOB-112	Silla	\$471.50
257	MOB-113	Silla	\$471.50
258	EQUIP-36	Enfriador de Agua	\$2,990.00
259	MOB-66	Sillon	\$1,525.00
260	MOB-146	Mesa	\$747.50
261	MOB-114	Escritorio Peninsular	\$3,289.00
262	MOB-115	Silla	\$1,265.00
263	MOB-116	Silla	\$1,265.00
264	MOB-117	Silla	\$1,265.00
265	EQUIP-41	Aire acondicionado	\$7,130.25
266	EQUIP-42	Aire acondicionado	\$7,130.25
267	EQUIP-43	Aire acondicionado	\$7,130.25
268	EQUIP-44	Aire acondicionado	\$10,349.81
269	EQUIP-45	Aire acondicionado	\$10,349.81
270	EQUIP-46	Aire acondicionado	\$10,349.82
271	EQUIP-47	Aire acondicionado	\$10,349.81
272	MOB-149	Modulo de informacion	\$3,363.75
273	MOB-150	Silla	\$1,023.50
274	MOB-151	Silla	\$1,023.50
275	MOB-152	Silla	\$1,023.50
276	MOB-155	Silla	\$471.50
277	MOB-156	Silla	\$471.50
278	MOB-157	Silla	\$471.50
279	MOB-158	Silla	\$471.50
280	MOB-159	Silla	\$471.50
281	MOB-160	Silla	\$471.50
282	MOB-161	Silla	\$471.50
283	MOB-162	Silla	\$471.50
284	MOB-163	Silla	\$471.50
285	MOB-164	Silla	\$471.50
286	MOB-165	Silla	\$471.50
287	MOB-166	Silla	\$471.50
288	MOB-167	Silla	\$471.50
289	MOB-168	Silla	\$471.50
290	MOB-169	Silla	\$471.50
291	MOB-170	Silla	\$471.50
292	MOB-171	Silla	\$471.50
293	MOB-172	Silla	\$471.50
294	MOB-173	Silla	\$471.50
295	MOB-174	Silla	\$471.50
296	MOB-175	Silla	\$471.50
297	MOB-153	Conjunto semi-ejecutivo	\$3,277.50
298	MOB-154	Conjunto semi-ejecutivo	\$3,277.50

	Código	Descripción del Bien	Valor <u>HISTORICO</u>
299	MOB-177	Credenza	\$3,588.00
300	MOB-178	Modulo de atencion	\$13,317.00
301	MOB-179	Modulo de archivo	\$2,484.00
302	MOB-180	Modulo de archivo	\$2,484.00
303	MOB-181	Silla	\$1,293.75
304	MOB-182	Silla	\$1,293.75
305	MOB-183	Silla	\$1,293.75
306	MOB-184	Silla	\$1,293.75
307	MOB-185	Conjunto semi-ejecutivo	\$4,140.00
308	MOB-186	Conjunto semi-ejecutivo	\$4,140.00
309	MOB-187	Sillón ejecutivo	\$1,242.00
310	MOB-188	Sillón ejecutivo	\$1,242.00
311	MOB-189	Silla	\$529.00
312	MOB-190	Silla	\$529.00
313	MOB-191	Silla	\$529.00
314	MOB-192	Silla	\$529.00
315	EQUIP-48	Telefono	\$449.50
316	EQUIP-49	Telefono	\$449.49
317	EQUIP-COMUNIC-22	Fax	\$1,444.01
318	EQUIP-50	Frigobar	\$2,099.00
319	MOB-193	Mesa	\$619.01
320	MOB-194	Silla	\$299.00
321	MOB-195	Silla	\$299.00
322	MOB-03	Mesa	\$890.00
323	EQUIP-08	Fax	\$1,999.00
324	MOB-118	Conjunto	\$5,865.00
325	MOB-119	Conjunto	\$3,444.25
326	MOB-120	Conjunto	\$3,444.25
327	MOB-121	Conjunto	\$3,444.25
328	MOB-122	Silla	\$1,495.00
329	MOB-123	Silla	\$1,495.00
330	MOB-124	Silla	\$1,495.00
331	MOB-125	Sillon	\$1,765.25
332	MOB-126	Silla	\$419.75
333	MOB-127	Silla	\$419.75
334	MOB-128	Silla	\$419.75
335	MOB-129	Silla	\$419.75
336	MOB-130	Silla	\$419.75
337	MOB-131	Silla	\$419.75
338	MOB-132	Silla	\$419.75
339	MOB-133	Silla	\$419.75
340	MOB-134	Silla	\$419.75
341	MOB-135	Silla	\$419.75
342	MOB-136	Silla	\$419.75
343	MOB-137	Silla	\$419.75
344	MOB-138	Silla	\$419.75
345	MOB-139	Silla	\$419.75
346	MOB-140	Silla	\$419.75
347	MOB-141	Silla	\$419.75
348	MOB-142	Silla	\$419.75
349	MOB-143	Silla	\$419.75
350	MOB-144	Silla	\$419.75
351	MOB-145	Silla	\$419.75
352	MOB-147	Silla	\$506.00
353	MOB-148	Silla	\$506.00
354	EQUIP-38	Aire Acondicionado	\$8,799.99
355	EQUIP-40	Equipo fotocopiado	\$6,325.00
356	EQUIP-58	Extintor	\$667.00
357	EQUIP-59	Extintor	\$1,943.50
358	EQUIP-61	Pantalla LCD	\$10,005.00
359	MOB-149	Fuente de Poder	\$406.00
360	EQUIP-63	Regulador	\$406.00
MOBILIARIO Y EQUIPO DE ADMINISTRACION			\$1,566,309.01
361	EQUIPO-MEDICO-01	Alcoholimetro	\$2,649.99
362	EQUIPO-MEDICO-02	Alcoholimetro	\$2,649.99
363	EQUIPO-MEDICO-03	Kit Alcoholimetro	\$25,500.00
EQUIPO DE INSTRUMENTAL MÉDICO DE LABORATORIO			\$30,799.98
364	08	Jetta Volkswagen	\$179,244.00
365	01	Ford Escape	\$228,300.00
366	03	Ford Focus	\$148,700.00
367	05	Ford Ranger	\$156,500.00
368	06	Ford Ranger	\$156,500.00
369	04	Ford Ikon	\$102,021.67
370	COMODATO	Ford Ranger	\$155,000.00
371	COMODATO	Ford Ranger	\$155,000.00
372	COMODATO	Ford Ranger	\$156,500.00

Código		Descripción del Bien	Valor <u>HISTORICO</u>
373	COMODATO	Ford Ranger	\$156,500.00
EQUIPO DE TRANSPORTE			1,594,265.67
374	COMP-06	Impresora	\$5,099.10
375	COMP-38	Switch	\$2,000.00
376	COMP-102	CPU	\$5,981.25
377	COMP-103	Monitor	\$2,500.00
378	COMP-35	Laptop	\$18,711.88
379	COMP-162	Laptop	\$19,024.00
380	COMP-163	MAC Apple magic	\$1,247.00
381	COMP-28	CPU teclado y mouse	\$9,775.00
382	COMP-36	Otros JVC Portatil	\$3,988.00
383	COMP-39	Pantalla	\$1,399.00
384	COMP-61	CPU	\$8,760.70
385	COMP-62	Monitor	\$2,181.55
386	COMP-152	Proyector (Cañón)	\$10,500.00
387	COMP-07	CPU	\$6,342.19
388	COMP-09	Cámara Digital	\$6,949.45
389	COMP-32	Impresora	\$3,263.70
390	COMP-33	Escáner	\$1,149.00
391	COMP-53	Impresora	\$4,319.10
392	COMP-98	CPU	\$5,981.25
393	COMP-99	Monitor	\$2,500.00
394	COMP-98	CPU	\$5,981.25
395	COMP-160	Impresora	\$1,641.40
396	COMP-161	Disco Duro Externo	\$1,496.40
397	COMP-12	Impresora	\$1,702.00
398	COMP-40	CPU	\$12,771.90
399	COMP-121	Cámara Web	\$368.00
400	COMP-14	Monitor	\$0.00
401	COMP-16	Impresora	\$1,972.25
402	COMP-21	CPU	\$7,000.00
403	COMP-22	Monitor	\$2,900.00
404	COMP-23	Tarjeta de red USB inalámbrica	\$920.00
405	COMP-30	Access point	\$2,012.50
406	COMP-31	Tarjeta de red USB inalámbrica	\$920.00
407	COMP-37	Cámara IP de vigilancia	\$4,998.00
408	COMP-42	Impresora	\$2,848.00
409	COMP-51	Impresora	\$1,529.10
410	COMP-100	CPU	\$5,981.25
411	COMP-101	Monitor	\$2,500.00
412	COMP-147	Router	\$15,559.43
413	COMP-148	Router	\$15,559.43
414	COMP-151	Convertidor de línea digital – analógica	\$3,250.92
415	COMP-165	CPU	\$29,116.00
416	COMP-166	Impresora	\$107,445.00
417	COMP-167	Impresora	\$107,445.00
418	COMP-168	Impresora	\$107,445.00
419	COMP-169	Q-Matic Q-nova	\$69,263.60
420	COMP-172	Micro ratón óptico retráctil	\$162.40
421	COMP-173	Cámara IP de vigilancia	\$4,466.00
422	COMP-176	Impresora	\$63,336.00
423	COMP-177	Impresora	\$63,336.00
424	COMP-178	Impresora	\$63,336.00
425	COMP-179	Impresora	\$63,336.00
426	COMP-180	Impresora	\$63,336.00
427	COMP-181	Impresora	\$63,336.00
428	COMP-182	Impresora	\$60,165.72
429	COMP-183	Impresora	\$60,165.72
430	COMP-184	Impresora	\$60,165.72
431	COMP-185	Impresora	\$60,165.72
432	COMP-186	Impresora	\$60,165.72
433	COMP-187	Impresora	\$60,165.72
434	COMP-188	Impresora	\$60,165.72
435	COMP-189	Impresora	\$60,165.72
436	COMP-190	Impresora	\$60,165.72
437	COMP-191	Impresora	\$60,165.72
438	COMP-192	Impresora	\$60,165.72
439	COMP-193	Impresora	\$60,165.72
440	COMP-194	Impresora	\$60,165.72
441	COMP-195	Impresora	\$60,165.72
442	COMP-196	Impresora	\$60,165.72
443	COMP-197	Impresora	\$60,165.72
444	COMP-198	Impresora	\$60,165.72
445	COMP-199	Impresora	\$60,165.72
446	COMP-200	Impresora	\$60,165.72
447	COMP-201	Lector Grabador D8 Tarjetas Mifare Tipo A	\$4,872.00

	Código	Descripción del Bien	Valor <u>HISTORICO</u>
524	COMP-300	Otros	\$406.00
525	COMP-301	Otros	\$406.00
526	COMP-302	Otros	\$406.00
527	COMP-303	Otros	\$406.00
528	COMP-304	Otros	\$406.00
529	COMP-305	Otros	\$406.00
530	COMP-306	Otros	\$406.00
531	COMP-307	Otros	\$406.00
532	COMP-308	Otros	\$406.00
533	COMP-309	Otros	\$406.00
534	COMP-310	Otros	\$406.00
535	COMP-311	Otros	\$406.00
536	COMP-312	Otros	\$406.00
537	COMP-313	Otros	\$406.00
538	COMP-314	Otros	\$406.00
539	COMP-315	Otros	\$406.00
540	COMP-316	Otros Q-Matic	\$13,038.40
541	COMP-11	Monitor	\$0.00
542	COMP-27	Cámara Digital	\$3,779.02
543	COMP-41	CPU	\$12,771.90
544	COMP-144	Cámara Web	\$609.50
545	COMP-43	Disco Duro Externo	\$8,623.85
546	COMP-44	Disco Duro Externo	\$8,623.85
547	COMP-45	Disco Duro Externo	\$8,623.85
548	COMP-46	Servidor	\$83,854.48
549	COMP-49	Sistema de respaldo eléctrico	\$5,824.04
550	COMP-50	Impresora	\$1,529.10
551	COMP-57	CPU	\$8,875.70
552	COMP-58	Monitor	\$2,181.55
553	COMP-112	Router	\$868.25
554	COMP-145	Gateway de voz	\$90,076.93
555	COMP-150	Switch	\$75,218.56
556	COMP-155	Fortinet WiFi FG-60B Bundle	\$18,208.82
557	COMP-156	Laptop	\$9,775.00
558	COMP-157	Laptop	\$9,884.25
559	COMP-158	Laptop	\$9,884.25
560	COMP-18	Tarjeta de red USB inalámbrica	\$920.00
561	COMP-13	CPU	\$10,468.45
562	COMP-134	Monitor	\$2,181.55
563	COMP-01	CPU	\$10,143.00
564	COMP-02	Monitor	\$1,956.00
565	COMP-132	Monitor	\$2,500.00
566	COMP-91	Monitor	\$2,500.00
567	COMP-92	CPU	\$6,176.75
568	COMP-55	CPU	\$8,875.70
569	COMP-56	Monitor	\$2,181.55
570	COMP-59	CPU	\$8,760.70
571	COMP-60	Monitor	\$2,181.55
572	COMP-63	CPU	\$8,760.70
573	COMP-64	Monitor	\$2,181.55
574	COMP-65	CPU	\$8,760.70
575	COMP-66	Monitor	\$2,181.55
576	COMP-67	CPU	\$8,760.70
577	COMP-68	Monitor	\$2,181.55
578	COMP-69	CPU	\$8,760.70
579	COMP-70	Monitor	\$2,181.55
580	COMP-71	Impresora	\$24,149.54
581	COMP-74	Impresora	\$24,149.54
582	COMP-135	Impresora	\$24,149.54
583	COMP-136	Impresora	\$24,149.54
584	COMP-75	Monitor	\$3,870.82
585	COMP-76	Monitor	\$3,870.82
586	COMP-77	Monitor	\$3,870.82
587	COMP-78	Monitor	\$2,287.25
588	COMP-79	Cámara Web	\$609.50
589	COMP-80	Cámara Web	\$609.50
590	COMP-81	Cámara Web	\$609.50
591	COMP-82	Cámara Web	\$609.50
592	COMP-83	Cámara Web	\$609.50
593	COMP-84	Cámara Web	\$609.50
594	COMP-85	Cámara Web	\$609.50
595	COMP-86	Cámara Web	\$609.50
596	COMP-87	Datashield No break	\$1,614.60
597	COMP-123	CPU	\$8,760.70
598	COMP-126	Monitor	\$2,181.55
599	COMP-127	CPU	\$10,942.25

Código		Descripción del Bien	Valor <u>HISTORICO</u>
600	COMP-137	Impresora	\$24,149.54
601	COMP-141	Cámara Web	\$609.50
602	COMP-48	Servidor	\$52,042.19
603	COMP-52	Laptop	\$15,870.00
604	COMP-149	Router	\$15,559.43
605	COMP-154	Fortinet WiFi FG-50B Bundle	\$15,161.31
606	COMP-108	Datashield No break	\$782.00
607	COMP-109	Datashield No break	\$782.00
608	COMP-110	Datashield No break	\$782.00
609	COMP-111	Datashield No break	\$782.00
610	COMP-113	Router	\$868.25
611	COMP-114	Router	\$868.25
612	COMP-116	Impresora	\$1,932.00
613	COMP-121	CPU	\$8,875.70
614	COMP-122	Monitor	\$2,181.55
615	COMP-124	Monitor	\$2,181.55
616	COMP-125	CPU	\$8,760.70
617	COMP-128	Monitor	\$2,181.55
618	COMP-129	CPU	\$8,760.70
619	COMP-130	Monitor	\$2,181.55
620	COMP-131	CPU	\$8,760.70
621	COMP-133	CPU	\$7,667.10
622	COMP-92	Monitor	\$2,181.55
623	COMP-72	Impresora	\$24,149.54
624	COMP-138	Cámara Web	\$609.50
625	COMP-139	Cámara Web	\$609.50
626	COMP-140	Cámara Web	\$609.50
627	COMP-47	Servidor	\$11,365.15
628	COMP-146	Router	\$15,559.43
629	COMP-153	Otros	\$15,161.31
630	COMP-159	Datashield No break	\$1,564.00
631	COMP-94	CPU	\$5,981.25
632	COMP-95	Monitor	\$2,500.00
633	COMP-89	Monitor	\$2,500.00
634	COMP-90	CPU	\$6,176.75
635	COMP-88	CPU	\$6,176.75
636	COMP-97	Monitor	\$2,500.00
637	COMP-104	Router	\$782.00
638	COMP-105	Router	\$782.00
639	COMP-106	Router	\$782.00
640	COMP-107	Router	\$782.00
641	COMP-115	Impresora	\$1,932.00
642	COMP-117	Cámara Web	\$368.00
643	COMP-118	Cámara Web	\$368.00
644	COMP-119	Cámara Web	\$368.00
645	COMP-120	Cámara Web	\$368.00
646	COMP-164	Impresora	\$107,445.00
647	COMP-165	Datashield No break	\$2,262.00
648	COMP-166	HP ML-150	\$6,762.80
649	COMP-167	CPU	\$30,334.00
650	COMP-168	Impresora	\$1,299.00
651	COMP-169	HP SAS	\$6,277.92
652	COMP-170	HP SAS	\$6,277.92
653	COMP-171	APC No break	\$17,185.40
654	COMP-174	Torre de 9 metros para señal	\$16,662.24
655	COMP-175	Disco duro 3TB	\$3,886.00
656	COMP-276	Teclado perfect choice	\$150.80
657	COMP-277	Mouse perfect choice	\$139.20
658	COMP-280	Cámara Web	\$174.00
659	COMP-281	Cámara Web	\$174.00
660	COMP-282	Cámara Web	\$174.00
661	COMP-283	Cámara Web	\$174.00
662	COMP-284	Cámara Web	\$174.00
663	COMP-285	Cámara Web	\$174.00
664	COMP-286	Mouse perfect choice	\$127.60
665	COMP-287	Mouse perfect choice	\$127.60
666	COMP-288	Mouse perfect choice	\$127.60
667	COMP-289	Mouse perfect choice	\$127.60
668	COMP-290	Mouse perfect choice	\$127.60
669	COMP-291	Mouse perfect choice	\$127.60
670	COMP-292	Mouse perfect choice	\$127.60
671	COMP-293	Mouse perfect choice	\$127.60
672	COMP-294	Mouse perfect choice	\$127.60
673	COMP-317	Fuente de poder	\$518.52
674	COMP-318	Fuente de poder	\$518.52
675	COMP-319	Mouse óptico	\$119.00

Código		Descripción del Bien	Valor <u>HISTORICO</u>
676	COMP-320	Impresora	\$38,306.68
677	COMP-321	Impresora	\$38,306.68
678	COMP-322	Servidor	\$140,871.85
679	COMP-323	Router	\$66,923.08
680	COMP-324	PC	\$27,995.27
681	COMP-325	Monitor	\$6,757.32
682	COMP-326	PC	\$17,846.16
683	COMP-327	Impresora	\$7,126.87
684	COMP-328	Disco duro	\$1,838.60
685	COMP-329	Mouse	\$119.00
686	COMP-330	Fuente de poder	\$7,406.00
687	COMP-331	Lector Grabador TISC para PC	\$4,176.00
688	COMP-332	Lector Grabador TISC para PC	\$4,176.00
689	COMP-333	Lector Grabador TISC para PC	\$4,176.00
690	COMP-334	Lector Grabador TISC para PC	\$4,176.00
691	COMP-335	Lector Grabador TISC para PC	\$4,176.00
692	COMP-336	Lector Grabador TISC para PC	\$4,176.00
693	COMP-337	Lector Grabador TISC para PC	\$4,176.00
694	COMP-338	Lector Grabador TISC para PC	\$4,176.00
695	COMP-339	Lector Grabador TISC para PC	\$4,176.00
696	COMP-340	Lector Grabador TISC para PC	\$4,176.00
697	COMP-341	Lector Grabador TISC para PC	\$4,176.00
698	COMP-342	Lector Grabador TISC para PC	\$4,176.00
699	COMP-343	Lector Grabador TISC para PC	\$4,176.00
700	COMP-344	Lector Grabador TISC para PC	\$4,176.00
701	COMP-345	Lector Grabador TISC para PC	\$4,176.00
702	COMP-346	Lector Grabador TISC para PC	\$4,176.00
703	COMP-347	Lector Grabador TISC para PC	\$4,176.00
704	COMP-348	Lector Grabador TISC para PC	\$4,176.00
705	COMP-349	Lector Grabador TISC para PC	\$4,176.00
706	COMP-350	Lector Grabador TISC para PC	\$4,176.00
707	COMP-351	Lector Grabador TISC para PC	\$4,176.00
708	COMP-352	Lector Grabador TISC para PC	\$4,176.00
709	COMP-353	Lector Grabador TISC para PC	\$4,176.00
710	COMP-354	Lector Grabador TISC para PC	\$4,176.00
711	COMP-355	Lector Grabador TISC para PC	\$4,176.00
712	COMP-356	Lector Grabador TISC para PC	\$4,176.00
713	COMP-357	Lector Grabador TISC para PC	\$4,176.00
714	COMP-358	Lector Grabador TISC para PC	\$4,176.00
715	COMP-359	Lector Grabador TISC para PC	\$4,176.00
716	COMP-360	Lector Grabador TISC para PC	\$4,176.00
717	COMP-361	Lector Grabador TISC para PC	\$4,176.00
718	COMP-362	Lector Grabador TISC para PC	\$4,176.00
719	COMP-363	Lector Grabador TISC para PC	\$4,176.00
720	COMP-364	Lector Grabador TISC para PC	\$4,176.00
721	COMP-365	Lector Grabador TISC para PC	\$4,176.00
722	COMP-366	Lector Grabador TISC para PC	\$4,176.00
723	COMP-367	Lector Grabador TISC para PC	\$4,176.00
724	COMP-368	Lector Grabador TISC para PC	\$4,176.00
725	COMP-369	Lector Grabador TISC para PC	\$4,176.00
726	COMP-370	Lector Grabador TISC para PC	\$4,176.00
727	COMP-371	Lector Grabador TISC para PC	\$4,176.00
728	COMP-372	Lector Grabador TISC para PC	\$4,176.00
729	COMP-373	Lector Grabador TISC para PC	\$4,176.00
730	COMP-374	Lector Grabador TISC para PC	\$4,176.00
731	COMP-375	Lector Grabador TISC para PC	\$4,176.00
732	COMP-376	Lector Grabador TISC para PC	\$4,176.00
733	COMP-377	Lector Grabador TISC para PC	\$4,176.00
734	COMP-378	Lector Grabador TISC para PC	\$4,176.00
735	COMP-379	Lector Grabador TISC para PC	\$4,176.00
736	COMP-380	Lector Grabador TISC para PC	\$4,176.00
737	COMP-381	Lector Grabador TISC para PC	\$4,176.00
738	COMP-382	Lector Grabador TISC para PC	\$4,176.00
739	COMP-383	Lector Grabador TISC para PC	\$4,176.00
740	COMP-384	Lector Grabador TISC para PC	\$4,176.00
741	COMP-385	Lector Grabador TISC para PC	\$4,176.00
742	COMP-386	Lector Grabador TISC para PC	\$4,176.00
743	COMP-387	Lector Grabador TISC para PC	\$4,176.00
744	COMP-388	Lector Grabador TISC para PC	\$4,176.00
745	COMP-389	Lector Grabador TISC para PC	\$4,176.00
746	COMP-390	Lector Grabador TISC para PC	\$4,176.00
747	COMP-391	Lector Grabador TISC para PC	\$4,176.00
748	COMP-392	Lector Grabador TISC para PC	\$4,176.00
749	COMP-393	Lector Grabador TISC para PC	\$4,176.00
750	COMP-394	Lector Grabador TISC para PC	\$4,176.00
751	COMP-395	Lector Grabador TISC para PC	\$4,176.00

Código		Descripción del Bien	Valor <u>HISTORICO</u>
752	COMP-396	Lector Grabador TISC para PC	\$4,176.00
753	COMP-397	Lector Grabador TISC para PC	\$4,176.00
754	COMP-398	Lector Grabador TISC para PC	\$4,176.00
755	COMP-399	Lector Grabador TISC para PC	\$4,176.00
756	COMP-400	Lector Grabador TISC para PC	\$4,176.00
757	COMP-401	Lector Grabador TISC para PC	\$4,176.00
758	COMP-402	Lector Grabador TISC para PC	\$4,176.00
759	COMP-403	Lector Grabador TISC para PC	\$4,176.00
760	COMP-404	Lector Grabador TISC para PC	\$4,176.00
761	COMP-405	Lector Grabador TISC para PC	\$4,176.00
762	COMP-406	Lector Grabador TISC para PC	\$4,176.00
763	COMP-407	Lector Grabador TISC para PC	\$4,176.00
764	COMP-408	Lector Grabador TISC para PC	\$4,176.00
765	COMP-409	Lector Grabador TISC para PC	\$4,176.00
766	COMP-410	Lector Grabador TISC para PC	\$4,176.00
767	COMP-411	Lector Grabador TISC para PC	\$4,176.00
768	COMP-412	Lector Grabador TISC para PC	\$4,176.00
769	COMP-413	Lector Grabador TISC para PC	\$4,176.00
770	COMP-414	Lector Grabador TISC para PC	\$4,176.00
771	COMP-415	Lector Grabador TISC para PC	\$4,176.00
772	COMP-416	Lector Grabador TISC para PC	\$4,176.00
773	COMP-417	Lector Grabador TISC para PC	\$4,176.00
774	COMP-418	Lector Grabador TISC para PC	\$4,176.00
775	COMP-419	Lector Grabador TISC para PC	\$4,176.00
776	COMP-420	Lector Grabador TISC para PC	\$4,176.00
777	COMP-421	Lector Grabador TISC para PC	\$4,176.00
778	COMP-422	Lector Grabador TISC para PC	\$4,176.00
779	COMP-423	Lector Grabador TISC para PC	\$4,176.00
780	COMP-424	Lector Grabador TISC para PC	\$4,176.00
781	COMP-425	Lector Grabador TISC para PC	\$4,176.00
782	COMP-426	Lector Grabador TISC para PC	\$4,176.00
783	COMP-427	Lector Grabador TISC para PC	\$4,176.00
784	COMP-428	Lector Grabador TISC para PC	\$4,176.00
785	COMP-429	Lector Grabador TISC para PC	\$4,176.00
786	COMP-430	Lector Grabador TISC para PC	\$4,176.00
787	COMP-431	Lector Grabador TISC para PC	\$4,176.00
788	COMP-432	Lector Grabador TISC para PC	\$4,176.00
789	COMP-433	Lector Grabador TISC para PC	\$4,176.00
790	COMP-434	Lector Grabador TISC para PC	\$4,176.00
791	COMP-435	Lector Grabador TISC para PC	\$4,176.00
792	COMP-436	Lector Grabador TISC para PC	\$4,176.00
793	COMP-437	Lector Grabador TISC para PC	\$4,176.00
794	COMP-438	Lector Grabador TISC para PC	\$4,176.00
795	COMP-439	Lector Grabador TISC para PC	\$4,176.00
796	COMP-440	Lector Grabador TISC para PC	\$4,176.00
797	COMP-441	Lector Grabador TISC para PC	\$4,176.00
798	COMP-442	Lector Grabador TISC para PC	\$4,176.00
799	COMP-443	Lector Grabador TISC para PC	\$4,176.00
800	COMP-444	Lector Grabador TISC para PC	\$4,176.00
801	COMP-445	Lector Grabador TISC para PC	\$4,176.00
802	COMP-446	Lector Grabador TISC para PC	\$4,176.00
803	COMP-447	Lector Grabador TISC para PC	\$4,176.00
804	COMP-448	Lector Grabador TISC para PC	\$4,176.00
805	COMP-449	Lector Grabador TISC para PC	\$4,176.00
806	COMP-450	Lector Grabador TISC para PC	\$4,176.00
807	COMP-451	Fuente de poder	\$518.52
808	COMP-452	Fuente de poder	\$518.52
809	COMP-453	Regulador	\$406.00
810	EQUIP-COMUNIC-3	Telefono Semi-Ejecutivo serie 7941	\$6,936.53
811	EQUIP-COMUNIC-8	Telefono Estandar serie 7911	\$4,812.61
812	EQUIP-COMUNIC-16	Telefono Estandar serie 7911	\$4,812.61
813	EQUIP-COMUNIC-7	Telefono Estandar serie 7911	\$4,812.61
814	EQUIP-COMUNIC-19	Amplificador de Sonido modelo scort 200	\$7,350.21
815	EQUIP-COMUNIC-20	Microfono modelo WR050	\$960.00
816	EQUIP-COMUNIC-13	Telefono Estandar serie 7911	\$4,812.61
817	EQUIP-COMUNIC-18	Telefono Estandar serie 7911	\$4,812.61
818	EQUIP-COMUNIC-5	Telefono Estandar serie 7911	\$4,812.61
819	EQUIP-COMUNIC-6	Telefono Estandar serie 7911	\$4,812.61
820	EQUIP-COMUNIC-21	Catalyst 3560	\$14,374.08
821	EQUIP-COMUNIC-4	Estandar serie 7911	\$4,812.61
822	EQUIP-COMUNIC-2	Semi-Ejecutivo Serie 7941	\$6,936.53
823	EQUIP-COMUNIC-9	Telefono Estandar serie 7911	\$4,812.61
824	EQUIP-COMUNIC-11	Telefono Estandar serie 7911	\$4,812.61
825	EQUIP-COMUNIC-15	Telefono Estandar serie 7911	\$4,812.61
826	COMP-54	Enlace Wireless Airmux-200	\$79,200.00
827	EQUIP-COMUNIC-1	Telefono Semi-Ejecutivo serie 7941	\$6,936.53

Código		Descripción del Bien	Valor <i>HISTORICO</i>
828	EQUIP-COMUNIC-14	Telefono Estandar serie 7911	\$4,812.61
829	EQUIP-COMUNIC-18	Telefono Estandar serie 7911	\$4,812.61
830	EQUIP-COMINUC-10	Telefono Estandar serie 7911	\$4,812.61
831	EQUIP-COMUNIC-17	Telefono Estandar serie 7911	\$4,812.61
832	EQUIP-COMUNIC-17	RADIO MARCA UBIQUITI DE 4.9 -5.8 HZ	\$10,200.46
833	EQUIP-COMUNIC-18	RADIO MARCA UBIQUITI DE 4.9 -5.8 HZ	\$10,200.46
834	EQUIP-COMUNIC-22	Telefono Panasonic	\$399.00
835	EQUIP-COMUNIC-23	Megáfono	\$470.01
OTROS BIENES MUEBLES			\$4,758,551.55
TOTAL			\$7,949,926.21

Bajo protesta de decir verdad declaramos que los estados financieros y sus notas, son razonablemente correctos y son responsabilidad del emisor.

CP CARMEN YADIRA AMADOR VALDEZ

CP DARIO MURILLO BOLAÑOS

ING SERGIO TACHIQUIN PEREZ

Nombre y Firma
Jefe de Contabilidad

Nombre y Firma
Director General

Nombre y Firma
Director de Administración y Control

Sistema Estatal de Evaluación
 Relación de esquemas bursátiles y de coberturas financieras
 FONDO ESTATAL PARA LA MODERNIZACION DEL TRANSPORTE
 al 30 de Junio de 2015
 (pesos)

ETCA-IV-17

TRIMESTRE: SEGUNDO DE 2015

Identificación del Instrumento	Colocación	Interés Ganados	Valor Actual
	A	B	C=A+B
1			
2			
3			
4			
5			
6			
7			
8			
9			
10			
Total			
Otros Instrumentos de Bursatilización			
1			
2			
3			
4			
5			
6			
7			
8			
9			
10			
Total Otros Instrumentos			
TOTAL			

* Bajo protesta de decir verdad declaramos que los estados financieros y sus notas, son razonablemente correctos y son responsabilidad del emisor.

CP CARMEN YADIRA AMADOR VALDEZ

CP DARIO MURILLO BOLAÑOS

ING SERGIO TACHIQUIN PEREZ

 Nombre y Firma
 Jefe de Contabilidad

 Nombre y Firma
 Director General

 Nombre y Firma
 Director de Administración y Control

Sistema Estatal de Evaluación
FICHA TÉCNICA PARA SEGUIMIENTO Y EVALUACIÓN DE INDICADORES DE PROYECTOS Y PROCESOS
JUSTIFICACIONES
FONDO ESTATAL PARA LA MODERNIZACION DEL TRANSPORTE
Al 30 de Junio de 2015
(PESOS)

TRIMESTRE: SEGUNDO DE 2015

ORGANISMO: FONDO ESTATAL PARA LA MODERNIZACION DEL TRANSPORTE

Resultados Generales:

- Se efectuaron los movimientos normales en las operaciones realizadas en el Fondo Estatal para la Modernización del Transporte en dicho trimestre, no hay entregas extraordinarias.
- Se informa que en el mes de Junio de 2015 se realizaron depósitos por Recursos Humanos a nuestra cuenta 0145976783 Banorte de los cuales no se recibió la orden de pago correspondiente, para llevar a cabo la contabilización del recurso, se contemplara el recurso en el momento que se reciban las ordenes correspondiente; se solicito dicha información mediante los oficios DA-062/2015 con fecha del 11/05/2015 y DA-100/2015 con fecha del 15/07/2015 dirigido al Lic. Miguel Méndez Méndez Subsecretario de Recursos Humanos.

C.P. CARMEN YADIRA AMADOR VALDEZ

ING. SERGIO TACHIQUIN PEREZ

Jefa de Contabilidad

Director de Administración y Control

CP DARIO MURILLO BOLAÑOS

Director General

Fondo Estatal para la Modernización del Transporte

Desglose de Otros Pasivos

Cuenta	Nombre	Saldos Iniciales			Saldos Actuales			
		Deudor	Acreedor	Cargos	Abonos	Deudor	Acreedor	
'2-1-0-0-00000-0	PASIVO CIRCULANTE		12,258,580	19,927,040	22,887,471		15,219,012	
'2-1-1-0-00000-0	Cuentas por Pagar a Corto Plazo		12,258,580	19,927,040	22,887,471		15,219,012	
'2-1-1-1-00000-0	Servicios Personales por Pagar a Corto Plazo		608	0	0		608	
'2-1-1-1-00001-0	Ajuste al Neto de nomina		608	0	0		608	
'2-1-1-7-00000-0	Retenciones y Contribuciones por Pagar a Corto Pla		224,089	24,494	72,520		272,115	
'2-1-1-7-00001-0	Retenciones de Cuotas Irssteson		150,437	0	50,804		201,241	
'2-1-1-7-00002-0	Retenciones ISR por Salarios de Impuestos al Perso		64,364	14,114	14,125		64,375	
'2-1-1-7-00003-0	Retención ISR del 10% por Pago de Honorarios		1,578	2,000	3,400		2,978	
'2-1-1-7-00004-0	Retención ISR del 10% por Pago de Arrendamiento		7,710	8,380	4,190		3,520	
'2-1-1-9-00000-0	Otras Cuentas por Pagar a Corto Plazo		12,033,883	19,902,546	22,814,952		14,946,288	
'2-1-1-9-00001-0	Créditos Femot		21,828	0	0		21,828	
'2-1-1-9-00002-0	Cartera Traspasada de FITMES a FEMOT		59,164	0	0		59,164	
'2-1-1-9-00003-0	Hermosillo, Pago de Tarjeta de Pasaje		236,563	0	46,716		283,279	
'2-1-1-9-00004-0	Cd. Obregón, Prepago de Tarjeta		148,003	0	3,857		151,860	
'2-1-1-9-00005-0	Navojoa, Son. Prepago de tarjetas pasaje		37,813	0	15,223		53,036	
'2-1-1-9-00006-0	Hermosillo, Recuperación de costo de tarjeta		2,253,176	0	271,830		2,525,006	
'2-1-1-9-00007-0	Cd. Obregón Recuperación de costo de tarjeta de P.		724,913	0	13,450		738,363	
'2-1-1-9-00008-0	Navojoa, Recuperación de Costo de Tarjetas		325,582	0	3,200		328,782	
'2-1-1-9-00009-0	Hector Emilio Mercado Russo		2	0	0		2	
'2-1-1-9-00011-0	Maria Guadalupe Mendoza		160	0	0		160	
'2-1-1-9-00012-0	I.A.P. Fuerza Sonora		11,880	0	3,960		15,840	
'2-1-1-9-00013-0	Seguros ACE		4,760	0	136		4,896	
'2-1-1-9-00017-0	Navojoa Rec. Prepago Oxoo		223,821	52,000	49,636		221,457	
'2-1-1-9-00018-0	Hermosillo Rec. Prepago Oxoo		270,886	0	0		270,886	
'2-1-1-9-00019-0	Cd. Obregón Rec. Prepago Oxoo		226,235	141,865	140,344		224,714	
'2-1-1-9-00021-0	Depósitos por aclarar		2	0	0		2	
'2-1-1-9-00022-0	Concentradora de Cajeme del Transporte Publico SA		214,250	0	0		214,250	
'2-1-1-9-00023-0	Soc. Integradora y Concentradora del Transporte Ur		285,302	0	0		285,302	
'2-1-1-9-00024-0	CGN Centro Gráfico del Noroeste SA de CV		-2,638	0	0		-2,638	
'2-1-1-9-00026-0	Ramses David Velez Gonzalez		1	0	5,994		5,994	
'2-1-1-9-00029-0	Oscar Ramón Castro Valdez		10,000	0	0		10,000	
'2-1-1-9-00030-0	Comerciantes y Asociados en Hermosillo, SA		893	0	2,524		3,418	
'2-1-1-9-00034-0	Iusacell SA de CV		69,878	0	0		69,878	
'2-1-1-9-00041-0	Jeronimo Abascal Gaxiola		2	48,604	48,604		2	
'2-1-1-9-00043-0	Telefonos de México SAB de CV		41,873	0	13,965		55,838	
'2-1-1-9-00050-0	Martha Fabiola López Griego		0	0	0		0	
'2-1-1-9-00085-0	Jesus Angel Jimenez Montaña		0	0	1,520		1,520	
'2-1-1-9-00089-0	José Luis Marquez Majul		8	0	0		8	
'2-1-1-9-00170-0	Agustin David Anaya Celaya		186,342	0	0		186,342	
'2-1-1-9-00187-0	Prepago Ruta 18		-546,765	0	0		-546,765	
'2-1-1-9-00247-0	Baltasar Soto Duran		2,020	39,440	39,440		2,020	
'2-1-1-9-00269-0	Pago indebido de Nómina		3,282	0	0		3,282	
'2-1-1-9-00270-0	Ingelim SA de CV		11,562	0	11,561		23,123	
'2-1-1-9-00280-0	Prepago Ruta 18 Centro de Control		7,213,086	9,807,007	12,329,364		9,735,443	
	Sumas Iguales:		0	12,258,580	19,927,040	22,887,471	0	15,219,012



**Servicio de Administración y Enajenación de Bienes de
Entidades del Gobierno del Estado de Sonora**

Sistema Estatal de Evaluación
Estado de Situación Financiera
Servicio de Administración y Enajenación de Bienes de Entidades del Gobierno del Estado de Sonora
Al 30 de Junio de 2015
(PESOS)

ETCA-I-01

TRIMESTRE: SEGUNDO 2015

ACTIVO	2015	2014	PASIVO	2015	2014
Activo Circulante			Pasivo Circulante		
Efectivo y Equivalentes	375,758.06	1,128,160.43	Cuentas por Pagar a Corto Plazo	2,059,622.43	2,911,896.19
Derechos a Recibir Efectivo o Equivalentes	6,336,199.09	6,223,107.15	Documentos por Pagar a Corto Plazo	-	-
Derechos a Recibir Bienes o Servicios	-	4,152.44	Porción a Corto Plazo de la Deuda Pública a Largo Plazo	-	-
Inventarios	-	-	Títulos y Valores a Corto Plazo	-	-
Almacenes	-	-	Pasivos Diferidos a Corto Plazo	-	-
Estimación por Pérdida o Deterioro de Activos Circulantes	- 4,009,879.01	- 817,183.26	Fondos y Bienes de Terceros en Garantía y/o Administración a Corto Plazo	-	-
Otros Activos Circulantes	81,629.87	81,629.87	Provisiones a Corto Plazo	-	-
			Otros Pasivos a Corto Plazo	373,830.80	373,348.70
Total de Activos Circulantes	2,783,708.01	6,619,866.63	Total de Pasivos Circulantes	2,433,453.23	3,285,244.89
Activo No Circulante			Pasivo No Circulante		
Inversiones Financieras a Largo Plazo	-	-	Cuentas por Pagar a Largo Plazo	-	-
Derechos a Recibir Efectivo o Equivalentes a Largo Plazo	-	-	Documentos por Pagar a Largo Plazo	-	-
Bienes Inmuebles, Infraestructura y Construcciones en Proceso	-	-	Deuda Pública a Largo Plazo	-	-
Bienes Muebles	335,731.61	335,731.61	Pasivos Diferidos a Largo Plazo	-	-
Activos Intangibles	26,136.00	26,136.00	Fondos y Bienes de Terceros en Garantía y/o en Administración a Largo Plazo	-	-
Depreciación, Deterioro y Amortización Acumulada de Bienes	- 227,772.99	- 190,451.43	Provisiones a Largo Plazo	-	-
Activos Diferidos	-	-			
Estimación por Pérdida o Deterioro de Activos no Circulantes	-	-			
Otros Activos no Circulantes	53,700.60	53,700.60			
Total de Activos No Circulantes	187,795.22	225,116.78	Total de Pasivos No Circulantes	-	-
Total de Activos	2,971,503.23	6,844,983.41	Total de Pasivo	2,433,453.23	3,285,244.89
			Hacienda Pública/Patrimonio		
			Hacienda Pública/Patrimonio Contribuido		
			Aportaciones	5,602,560.60	5,603,560.60
			Donaciones de Capital	-	-
			Actualización de la Hacienda Pública/Patrimonio	-	-
			Hacienda Pública/Patrimonio Generado		
			Resultados del Ejercicio (Ahorro/ Desahorro)	- 3,020,688.52	- 78,212.27
			Resultados de Ejercicios Anteriores	- 2,043,822.08	- 1,965,609.81
			Revalúos	-	-
			Reservas	-	-
			Rectificaciones de Resultados de Ejercicios Anteriores	-	-
			Exceso o Insuficiencia en la Actualización de la Hacienda Pública/Patrimonio		
			Resultado por Posición Monetaria	-	-
			Resultado por Tenencia de Activos no Monetarios	-	-
			Total Hacienda Pública/Patrimonio	538,050.00	3,559,738.52
			Total de Pasivo y Hacienda Pública/Patrimonio	2,971,503.23	6,844,983.41

Bajo protesta de decir verdad declaramos que los Estados Financieros y sus notas, son razonablemente correctos y son responsabilidad del emisor

José Manuel Maldonado Maciel
Director de Contabilidad y Finanzas

Eduardo Alberto Ruiz Félix
Subdirector de Operación y Contabilidad

	<u>2015</u>	<u>2014</u>
INGRESOS Y OTROS BENEFICIOS		
Ingresos de la Gestión:		
Impuestos	-	-
Cuotas y Aportaciones de Seguridad Social	-	-
Contribuciones de Mejoras	-	-
Derechos	-	-
Productos de Tipo Corriente ¹	-	-
Aprovechamientos de Tipo Corriente	-	-
Ingresos por Venta de Bienes y Servicios	36,654.71	16,447.82
Ingresos no Comprendidos en las Fracciones de la Ley de Ingresos Causados en Ejercicios Fiscales Anteriores Pendientes de Liquidación o Pago	-	-
Participaciones, Aportaciones, Transferencias, Asignaciones, Subsidios y Otras Ayudas		
Participaciones y Aportaciones	-	-
Transferencia, Asignaciones, Subsidios y Otras Ayudas	1,955,684.28	1,833,759.16
Otros Ingresos y Beneficios		
Ingresos Financieros	3,768.94	12,817.86
Incremento por Variación de Inventarios	-	-
Disminución del Exceso de Estimaciones por Pérdida o Deterioro u Obsolescencia	-	-
Disminución del Exceso de Provisiones	-	-
Otros Ingresos y Beneficios Varios	-	1,052.03
Total de Ingresos y Otros Beneficios	1,996,107.93	1,864,076.87
GASTOS Y OTRAS PÉRDIDAS		
Gastos de Funcionamiento		
Servicios Personales	1,577,167.27	1,583,759.16
Materiales y Suministros	32,724.42	36,468.78
Servicios Generales	176,887.45	254,639.96
Transferencia, Asignaciones, Subsidios y Otras Ayudas		
Transferencias Internas y Asignaciones al Sector Público	-	-
Transferencias al Resto del Sector Público	-	-
Subsidios y Subvenciones	-	-
Ayudas Sociales	-	-
Pensiones y Jubilaciones	-	-
Transferencias a Fideicomisos, Mandatos y Contratos Análogos	-	-
Transferencias a la Seguridad Social	-	-
Donativos	-	-
Transferencias al Exterior	-	-
Participaciones y Aportaciones		
Participaciones	-	-
Aportaciones	-	-
Convenios	-	-
Intereses, Comisiones y Otros Gastos de la Deuda Pública		
Intereses de la Deuda Pública	-	-
Comisiones de la Deuda Pública	-	-
Gastos de la Deuda Pública	-	-
Costo por Coberturas	-	-
Apoyos Financieros	-	-
Otros Gastos y Pérdidas Extraordinarias		
Estimaciones, Depreciaciones, Deterioros, Obsolescencia y Amortizaciones	3,230,017.31	37,321.56
Provisiones	-	-
Disminución de Inventarios	-	-
Aumento por Insuficiencia de Estimaciones por Pérdida o Deterioro y Obsolescencia	-	-
Aumento por Insuficiencia de Provisiones	-	-
Otros Gastos	-	-
Inversión Pública		
Inversión Pública no Capitalizable	-	-
Total de Gastos y Otras Pérdidas	5,016,796.45	1,912,189.46
Resultados del Ejercicio (Ahorro/Desahorro)	- 3,020,688.52 -	48,112.59

¹ No se incluyen: Utilidades e Intereses. Por regla de presentación se revelan como Ingresos Financieros.

Bajo protesta de decir verdad declaramos que los Estados Financieros y sus notas, son razonablemente correctos y son responsabilidad del emisor

Flujo de Efectivo

Servicio de Administración y Enajenación de Bienes de Entidades del Gobierno del Estado de Sonora

al 30 de Junio de 2015

TRIMESTRE: SEGUNDO 2015

(PESOS)

Concepto	<u>2015</u>	<u>2014</u>
Flujos de Efectivo de las Actividades de Operación		
Origen		
Impuestos	-	-
Cuotas y Aportaciones de Seguridad Social	-	-
Contribuciones de mejoras	-	-
Derechos	-	-
Productos de Tipo Corriente	-	-
Aprovechamientos de Tipo Corriente	-	-
Ingresos por Venta de Bienes y Servicios	36,654.71	16,447.82
Ingresos no Comprendidos en las Fracciones de la Ley de Ingresos Causados en Ejercicios Fiscales Anteriores Pendientes de Liquidación o Pago	-	-
Participaciones y Aportaciones	-	-
Transferencias, Asignaciones y Subsidios y Otras Ayudas	1,955,684.28	1,833,759.16
Otros Orígenes de Operación	3,768.94	13,869.89
Aplicación		
Servicios Personales	1,577,167.27	1,583,759.16
Materiales y Suministros	32,724.42	36,468.78
Servicios Generales	176,887.45	254,639.96
Transferencias Internas y Asignaciones al Sector Público	-	-
Transferencias al resto del Sector Público	-	-
Subsidios y Subvenciones	-	-
Ayudas Sociales	-	-
Pensiones y Jubilaciones	-	-
Transferencias a Fideicomisos, Mandatos y Contratos Análogos	-	-
Transferencias a la Seguridad Social	-	-
Donativos	-	-
Transferencias al Exterior	-	-
Participaciones	-	-
Aportaciones	-	-
Convenios	-	-
Otras Aplicaciones de Operación	-	-
Flujos Netos de Efectivo por Actividades de Operación	209,328.79 -	10,791.03
Flujos de Efectivo de las Actividades de Inversión		
Origen		
Bienes Inmuebles, Infraestructura y Construcciones en Proceso	-	-
Bienes Muebles	-	-
Otros Orígenes de Inversión	-	-
Aplicación		
Bienes Inmuebles, Infraestructura y Construcciones en Proceso	-	-
Bienes Muebles	-	-
Otras Aplicaciones de Inversión	-	-
Flujos Netos de Efectivo por Actividades de Inversión	-	-
Flujo de Efectivo de las Actividades de Financiamiento		
Origen		
Endeudamiento Neto	-	-
Interno	-	-
Externo	-	-
Otros Orígenes de Financiamiento	4,389,969.93	13,859,248.28
Aplicación		
Servicios de la Deuda	-	-
Interno	-	-
Externo	-	-
Otras Aplicaciones de Financiamiento	5,351,701.09	17,401,747.79
Flujos netos de Efectivo por Actividades de Financiamiento	- 961,731.16 -	3,542,499.51
Incremento/Disminución Neta en el Efectivo y Equivalentes al Efectivo	- 752,402.37 -	3,553,290.54
Efectivo y Equivalentes al Efectivo al Inicio del Ejercicio	1,128,160.43	3,889,560.76
Efectivo y Equivalentes al Efectivo al Final del Ejercicio	375,758.06	336,270.22

Bajo protesta de decir verdad declaramos que los Estados Financieros y sus notas, son razonablemente correctos y son responsabilidad del emisor

José Manuel Maldonado Maciel
Director de Contabilidad y Finanzas

Eduardo Alberto Ruiz Félix
Subdirector de Operación y Contabilidad

**Sistema Estatal de Evaluación
Estado de Variación en la Hacienda Pública**

ETCA-I-02

**Servicio de Administración y Enajenación de Bienes de Entidades del Gobierno del Estado de Sonora
al 30 de Junio de 2015**

TRIMESTRE: SEGUNDO 2015

(PESOS)

Concepto	Hacienda Pública / Patrimonio Contribuido	Hacienda Pública / Patrimonio Generado de Ejercicio Anteriores	Hacienda Pública / Patrimonio Generado del Ejercicio	Ajustes por Cambios de Valor	Total
Rectificaciones de Resultados de Ejercicios Anteriores					
Patrimonio Neto Inicial Ajustado del Ejercicio					
Aportaciones	5,603,560.60	-	-	-	5,603,560.60
Donaciones de Capital	-	-	-	-	-
Actualización de la Hacienda Pública/Patrimonio	-	-	-	-	-
Variaciones de la Hacienda Pública / Patrimonio Neto del Ejercicio					
Resultados del Ejercicio (Ahorro/Desahorro)	-	-	78,212.27	-	78,212.27
Resultados de Ejercicios Anteriores	-	1,965,609.81	-	-	1,965,609.81
Revalúos	-	-	-	-	-
Reservas	-	-	-	-	-
Hacienda Pública / Patrimonio Neto Final del Ejercicio 2014	5,603,560.60	1,965,609.81	78,212.27	-	3,559,738.52
Cambios en la Hacienda Pública / Patrimonio Neto del Ejercicio 2015					
Aportaciones	1,000.00	-	-	-	1,000.00
Donaciones de Capital	-	-	-	-	-
Actualización de la Hacienda Pública/Patrimonio	-	-	-	-	-
Variaciones de la Hacienda Pública / Patrimonio Neto del Ejercicio					
Resultados del Ejercicio (Ahorro/Desahorro)	-	-	3,020,688.52	-	3,020,688.52
Resultados de Ejercicios Anteriores	-	78,212.27	78,212.27	-	-
Revalúos	-	-	-	-	-
Reservas	-	-	-	-	-
Saldo Neto en la Hacienda Pública / Patrimonio 2015	5,602,560.60	2,043,822.08	3,020,688.52	-	538,050.00

Bajo protesta de decir verdad declaramos que los Estados Financieros y sus notas, son razonablemente correctos y son responsabilidad del emisor

José Manuel Maldonado Maciel
Director de Contabilidad y Finanzas

Eduardo Alberto Ruiz Félix
Subdirector de Operación y Contabilidad

Sistema Estatal de Evaluación **ETCA-I-03**
Estado de Cambios en la Situación Financiera
Servicio de Administración y Enajenación de Bienes de Entidades del Gobierno del Estado de Sonora
al 30 de Junio de 2015 **TRIMESTRE: SEGUNDO 2015**
(PESOS)

Activo	Origen (2015 - 2014)	Aplicación
Activo Circulante	-	+
Efectivo y Equivalentes	752,402.37	-
Derechos a Recibir Efectivo o Equivalentes	-	113,091.94
Derechos a Recibir Bienes o Servicios	4,152.44	-
Inventario	-	-
Almacenes	-	-
Estimación por Pérdida o Deterioro de Activos Circulantes	3,192,695.75	-
Otros Activos Circulantes	-	-
Activo No Circulante		
Inversiones Financieras a Largo Plazo	-	-
Derechos a Recibir Efectivo o Equivalentes a Largo Plazo	-	-
Bienes Inmuebles, Infraestructura y Construcciones en Proceso	-	-
Bienes Muebles	-	-
Activos Intangibles	-	-
Depreciación, Deterioro y Amortización Acumulada de Bienes	37,321.56	-
Activos Diferidos	-	-
Estimación por Pérdida o Deterioro de Activos no Circulantes	-	-
Otros Activos no Circulantes	-	-
Pasivo	(2014 - 2015)	
Pasivo Circulante	+	-
Cuentas por Pagar a Corto Plazo	-	852,273.76
Documentos por Pagar a Corto Plazo	-	-
Porción a Corto Plazo de la Deuda Pública a Largo Plazo	-	-
Títulos y Valores a Corto Plazo	-	-
Pasivos Diferidos a Corto Plazo	-	-
Fondos y Bienes de Terceros en Garantía y/o Administración a Corto Plazo	-	-
Provisiones a Corto Plazo	-	-
Otros Pasivos a Corto Plazo	482.10	-
Pasivo No Circulante		
Cuentas por Pagar a Largo Plazo	-	-
Documentos por Pagar a Largo Plazo	-	-
Deuda Pública a Largo Plazo	-	-
Pasivos Diferidos a Largo Plazo	-	-
Fondos y Bienes de Terceros en Garantía y/o en Administración a Largo Plazo	-	-
Provisiones a Largo Plazo	-	-
HACIENDA PUBLICA/PATRIMONIO	(2014 - 2015)	
Hacienda Pública/Patrimonio Contribuido	+	-
Aportaciones	-	1,000.00
Donaciones de Capital	-	-
Actualización de la Hacienda Pública/Patrimonio	-	-
Hacienda Pública/Patrimonio Generado		
Resultados del Ejercicio (Ahorro/ Desahorro)	-	2,942,476.25
Resultados de Ejercicios Anteriores	-	78,212.27
Revalúos	-	-
Reservas	-	-
Rectificaciones de Resultados de Ejercicios Anteriores	-	-
Excesos o Insuficiencia en la Actualización de la Hacienda Pública/Patrimonio		
Resultado por Posición Monetaria	-	-
Resultado por Tenencia de Activos no Monetarios	-	-

Bajo protesta de decir verdad declaramos que los Estados Financieros y sus notas, son razonablemente correctos y son responsabilidad del emisor

José Manuel Maldonado Maciel
Director de Contabilidad y Finanzas

Eduardo Alberto Ruiz Félix
Subdirector de Operación y Contabilidad

**Sistema Estatal de Evaluación
Informe sobre Pasivos Contingentes**

ETCA-I-04

**Servicio de Administración y Enajenación de Bienes de Entidades del Gobierno del Estado de Sonora
al 30 de Junio de 2015
(PESOS)**

TRIMESTRE: SEGUNDO 2015

A Corto Plazo

El Servicio de Administración y Enajenación de Bienes de Entidades del Gobierno del Estado de Sonora no cuenta con pasivos contingentes al 30 de junio de 2015.

A Mediano Plazo

A Largo Plazo

Bajo protesta de decir verdad declaramos que los Estados Financieros y sus notas, son razonablemente correctos y son responsabilidad del emisor

José Manuel Maldonado Maciel
Director de Contabilidad y Finanzas

Eduardo Alberto Ruiz Félix
Subdirector de Operación y Contabilidad

Sistema Estatal de Evaluación
Notas a los Estados Financieros
Servicio de Administración y Enajenación de Bienes de Entidades del Gobierno del Estado de Sonora
TRIMESTRE: SEGUNDO DE 2015
Al 30 de Junio de 2015
(PESOS)

De conformidad al artículo 46, fracción I, inciso e) y 49 de la Ley General de Contabilidad Gubernamental, así como a la normatividad emitida por el Consejo Nacional de Armonización Contable, a continuación se presentan las notas a los estados financieros correspondientes al ejercicio fiscal de 2015, con los siguientes apartados:

- Notas de Desglose
- Notas de Memoria
- Notas de Gestión Administrativa

- **Notas de Desglose**

A) Notas al Estado de Situación Financiera

Activo

1. Efectivo y equivalentes

Este rubro se integraba de la siguiente manera al 30 de junio de 2015 y 31 de diciembre de 2014:

	<u>2015</u>	<u>2014</u>
Bancos/Tesorería	\$ 370,758.06	\$ 339,534.87
Fondo fijo de caja	5,000.00	
Inversiones temporales (hasta 3 meses)		770,625.56
Depósitos de fondos en garantía		18,000.00
	<u>\$ 375,758.06</u>	<u>\$ 1,128,160.43</u>

2. Derechos a recibir efectivo o equivalentes y bienes o servicios por recibir

Al 30 de junio de 2015 y 31 de diciembre de 2014 los derechos a recibir efectivo o equivalentes se integraban de la siguiente manera:

	<u>2015</u>	<u>2014</u>
Cartera vencida FEPPMU	\$ 5,189,915.13	\$ 5,164,591.22
Subsidios por recibir	750,317.96	635,615.86
Intereses devengados no cobrados	373,830.80	373,348.70
Deudores diversos	22,135.20	23,227.46
Cartera vigente FEPPMU		26,323.91
	<u>\$ 6,336,199.09</u>	<u>\$ 6,223,107.15</u>

180 días Mayor 365 días Total

Antigüedad de cartera FEPPMU \$ 24,440.88 \$ 5,165,474.25 \$ 5,189,915.13

La cartera del FEPPMU.- Fondo Estatal para Proyectos Productivos de la Mujer presenta créditos en su totalidad en proceso de litigio o judicial, tramitados por abogados externos, con avance procesal tendientes a resoluciones favorables, con cartera en promedio con montos pequeños sin garantías, enfocados a sector con mucha necesidad social, casi en su totalidad en proceso de litigio o judicial, tramitados por abogados externos, con avance procesal tendientes a resoluciones favorables, por lo que la recuperación que se refleja ha sido derivada de gestión administrativa de cobranza la cual llevó a convenios de reestructuras y liquidación.

Sistema Estatal de Evaluación
Notas a los Estados Financieros
Servicio de Administración y Enajenación de Bienes de Entidades del Gobierno del Estado de Sonora
TRIMESTRE: SEGUNDO DE 2015
Al 30 de Junio de 2015
(PESOS)

3. Bienes en dación de pago

Como consecuencia de la gestión de recuperación de cartera, en el incumplimiento de obligaciones por parte de los acreditados, este podrá aceptar o recibir bienes muebles o inmuebles a través de adjudicaciones o daciones en pago en reconocimiento de sus derechos de cobro.

Los bienes en dación de pago de la cartera FEPPMU al 30 de junio de 2015 y 31 de diciembre de 2014 ascienden a \$81,629.87 y \$81,629.87 respectivamente.

4. Bienes muebles e intangibles

Los bienes muebles y activos intangibles se registran al costo de adquisición, incluidos los aranceles de importación y los impuestos indirectos no recuperables que recaigan sobre la adquisición, después de deducir cualquier descuento o rebaja del precio.

Los bienes muebles y activos intangibles, cuyo costo unitario de adquisición sea menor a 35 días de salario mínimo vigente en el Distrito Federal, se registran contablemente como un gasto.

Los bienes muebles y activos intangibles, cuyo costo unitario de adquisición sea igual o mayor a 35 días de salario mínimo vigente en el Distrito Federal, se registrarán contablemente como un aumento en el activo no circulante.

La depreciación y amortización de los bienes muebles y activos intangibles se calcula considerando el costo de adquisición del activo depreciable, menos su valor de desecho, entre los años correspondientes a su vida útil o su vida económica. Los porcentajes anuales de depreciación y amortización se muestran a continuación:

	%
Muebles de oficina y estantería	10
Equipo de cómputo y tecnologías de la información	30
Otros mobiliarios y equipo de administración	10
Automóviles y equipo terrestre	25
Sistemas de aire acondicionado, calefacción y refrigeración	10
Equipo de comunicación y telecomunicación	10
Otros equipos	10
Software	30

Los bienes muebles y activos intangibles al 30 de junio de 2015 y 31 de diciembre de 2014 se integraban como sigue:

	<u>2015</u>	<u>2014</u>
Equipo de cómputo y tecnologías de la información	\$ 163,133.59	\$ 163,133.59
Muebles de oficina y estantería	140,162.84	140,162.84
Software	26,136.00	26,136.00
Automóviles y equipo terrestre	10,805.72	10,805.72
Equipo de comunicación y telecomunicación	6,812.90	6,812.90
Sistemas de aire acondicionado, calefacción y refrigeración	4,599.98	4,599.98
Otros mobiliarios y equipo de administración	2,593.62	2,593.62
Otros equipos	554.73	554.73
	<u>354,799.38</u>	<u>354,799.38</u>
(-) Depreciación y amortización acumulada	<u>(227,772.99)</u>	<u>(190,451.43)</u>
	127,026.39	164,347.95
Bienes muebles por enajenar de Entidades en Extinción	7,068.23	7,068.23
	<u>\$ 134,094.62</u>	<u>\$ 171,416.18</u>

Sistema Estatal de Evaluación
Notas a los Estados Financieros
Servicio de Administración y Enajenación de Bienes de Entidades del Gobierno del Estado de Sonora
TRIMESTRE: SEGUNDO DE 2015
Al 30 de Junio de 2015
(PESOS)

En el mes de julio de 2014, la Junta Directiva autorizó el traspaso de activos fijos totalmente depreciados del FIRME al SAEBE, los cuales están siendo utilizados por este último para archivo de documentación de los fondos y fideicomisos en extinción, así como también equipamiento de área de cocina, bajo el acuerdo 11-14-JDSAEBE.7.5.

La depreciación y amortización registrada en resultados fue de \$33,401.16 y \$3,920.40, respectivamente al 30 de junio de 2015. La depreciación y amortización registrada en resultados fue de \$69,913.54 y \$7,840.80, respectivamente al 31 de diciembre de 2014 y de \$33,401.16 y \$3,920.40, respectivamente al 30 de junio de 2014.

5. Estimaciones y deterioros

Al 30 de junio de 2015 y 31 de diciembre de 2014 las estimaciones y deterioros se integraban de la siguiente manera:

2015 **2014**

(-) Estimación para cuentas incobrables cartera FEPPMU \$ (4,009,879.01) \$ (817,183.26)

En el mes de febrero de 2015, se incrementa la estimación de cuentas incobrables por \$3,192,695.75 por la cartera vencida proveniente del FEPPMU, en base a la calificación obtenida por cada uno de los créditos activos bajo los parámetros y bases autorizadas por el Comité de Recuperación de Cartera y Enajenación de Bienes del SAEBE.

La estimación de cuentas incobrables fue calificada bajo criterios de recuperabilidad de la cartera, tomando en cuenta el tiempo de mora en el que se encuentre los créditos, garantías, informes de abogados, entre otros.

Pasivo

6. Cuentas por pagar a corto plazo

Este rubro se integraba de la siguiente manera al 30 de junio de 2015 y 31 de diciembre de 2014:

2015 **2014**

Otras cuentas por pagar a corto plazo	\$ 1,463,755.67	\$ 2,231,504.67
Retenciones y contribuciones por pagar a corto plazo	592,105.76	660,288.15
Proveedores por pagar a corto plazo	<u>3,761.00</u>	<u>20,103.37</u>
	<u>\$ 2,059,622.43</u>	<u>\$ 2,911,896.19</u>

Mayor 365 días **Total**

Proveedores por pagar a corto plazo	\$ 3,761.00	\$ 3,761.00
-------------------------------------	-------------	-------------

La integración de las retenciones y contribuciones por pagar a corto plazo al 30 de junio de 2015 y 31 de diciembre de 2014 era de la siguiente manera:

2015 **2014**

ISSSTESON	\$ 429,761.71	\$ 523,208.26
Ajuste seguro de vida	116,548.92	96,719.99
Aportaciones voluntarias	26,759.64	15,783.48
INFONACOT	7,237.08	8,722.81
ISR Salarios	6,400.72	5,605.02
Cuota sindical	4,097.38	2,748.40
ISR Arrendamientos	1,300.12	7,500.00
ISR Servicios profesionales	<u>0.19</u>	<u>0.19</u>
	<u>\$ 592,105.76</u>	<u>\$ 660,288.15</u>

Sistema Estatal de Evaluación
Notas a los Estados Financieros
Servicio de Administración y Enajenación de Bienes de Entidades del Gobierno del Estado de Sonora
TRIMESTRE: SEGUNDO DE 2015
Al 30 de Junio de 2015
(PESOS)

La integración de las otras cuentas por pagar a corto plazo al 30 de junio de 2015 y 31 de diciembre de 2014 era de la siguiente manera:

	<u>2015</u>	<u>2014</u>
Fondo de Fomento al Turismo en el Estado de Sonora (FODETUR)	\$ 700,000.00	\$ 700,000.00
Fondo Nuevo Sonora (FNS)	510,200.00	510,200.00
Recuperación de activos a transferir a FNS	253,555.67	1,021,304.67
	<u>\$ 1,463,755.67</u>	<u>\$ 2,231,504.67</u>

La Junta Directiva, por unanimidad aprobó la solicitud de recursos con carácter de préstamo, a reserva de formalizar las aportaciones patrimoniales que los fondos y fideicomisos en proceso de extinción realizarán al SAEBE.

Con fecha del 11 de noviembre de 2011, el FODETUR transfirió al SAEBE la cantidad de \$700,000.00 por acuerdo tomado en el seno de su Comité Técnico, como parte del \$1,000,000.00 autorizado al SAEBE, para sus gastos de operación.

Con fecha 13 de septiembre de 2012, el FNS, mediante oficio CG-DJ-OF/296/12, autorizó el envío de recursos líquidos no comprometidos del FAPES por \$10,000,000.00 acordándose que de dichos recursos se le realizará una retención por \$300,000.00 en carácter de préstamo a la Entidad para el gasto operativo del cierre del presente Ejercicio.

El 9 de agosto de 2013, el FNS autorizó el envío de anticipo sobre las retenciones del 5% autorizadas sobre la recuperación de cartera de fondos y fideicomisos por un importe de \$200,000.00.

El 25 de junio de 2014, se presentó ante la Comisión Nacional para la Protección y Defensa de los Usuarios de Servicios Financieros (CONDUSEF) escrito que solicita la devolución de recursos retenidos indebidamente por HSBC, S.A. Institución de Banca Múltiple, Grupo Financiero HSBC por \$770,547.78 en FIRME. Con fecha 11 de diciembre de 2014, la CONDUSEF resuelve a favor y se recibe cheque por \$770,625.56, el cual es depositado en SAEBE. Con fecha de 9 de marzo de 2015 según oficio Finanzas/SAEBE-021/2015, se envían recursos por \$732,094 del cual se retuvo el 5% por concepto de comisión en base a las atribuciones conferidas según decreto de creación del SAEBE.

B) Notas al Estado de Actividades

1. Ingresos de Gestión

Este rubro se integraba de la siguiente manera al 30 de junio de 2015 y 2014:

	<u>2015</u>	<u>2014</u>
Subsidios y subvenciones	\$ 1,955,684.28	\$ 1,833,759.16
Ingresos por ventas de bienes y servicios de organismos descentralizados	36,654.71	16,447.82
Ingresos financieros	3,768.94	12,817.86
Otros ingresos y beneficios varios		1,052.03
	<u>\$ 1,996,107.93</u>	<u>\$ 1,864,076.87</u>

**Sistema Estatal de Evaluación
Notas a los Estados Financieros
Servicio de Administración y Enajenación de Bienes de Entidades del Gobierno del Estado de Sonora
TRIMESTRE: SEGUNDO DE 2015**

**Al 30 de Junio de 2015
(PESOS)**

2. Gastos y Otras Pérdidas

Este rubro se integraba de la siguiente manera al 30 de junio de 2015:

	<u>2015</u>	<u>%</u>
Servicios personales	\$ 1,577,167.27	31%
Materiales y suministros	32,724.42	1%
Servicios generales	176,887.45	4%
Estimaciones, Depreciaciones, Deterioros, Obsolescencia y Amortizaciones	<u>3,230,017.31</u>	64%
Total gastos y otras pérdidas	<u><u>\$ 5,016,796.45</u></u>	

Los servicios personales corresponden al 31% del total de gastos y otras pérdidas de la Entidad, con una plantilla de 9 empleados (3 de base y 6 de confianza). Las estimaciones, depreciaciones, y amortizaciones corresponden al 64% del total de gastos y otras pérdidas de la Entidad, siendo Estimación de cuentas incobrables el principal gasto con un importe total en el ejercicio de \$3,192,695.75.

C) Notas al Estado de Flujos de Efectivo**1. Efectivo y equivalentes**

El análisis de los saldos inicial y final que figuran en la última parte del Estado de Flujo de Efectivo en la cuenta de efectivo y equivalentes es como sigue:

	<u>2015</u>	<u>2014</u>
Efectivo en Bancos - Tesorería	\$ 370,758.06	\$ 313,270.22
Fondo fijo de caja	5,000.00	5,000.00
Depósitos de fondos de terceros y otros	<u> </u>	<u>18,000.00</u>
Total de Efectivo y Equivalentes	<u><u>\$ 375,758.06</u></u>	<u><u>\$ 336,270.22</u></u>

2. Conciliación de los Flujos de Efectivo Netos de las Actividades de Operación y la cuenta de Ahorro/Desahorro antes de Rubros Extraordinarios

	<u>2015</u>	<u>2014</u>
Ahorro/Desahorro antes de rubros Extraordinarios	\$ (3,020,688.52)	\$ (48,112.59)
<u>Movimientos de partidas (o rubros) que no afectan al efectivo</u>		
Estimación de cuentas incobrables	3,192,695.75	
Depreciación	33,401.16	33,401.16
Amortización	<u>3,920.40</u>	<u>3,920.40</u>
Flujos netos por actividades de operación	<u><u>\$ 209,328.79</u></u>	<u><u>\$ (10,791.03)</u></u>

D) Notas al Estado de Variación en la Hacienda Pública

Durante el ejercicio 2015 el patrimonio neto fue afectado en \$1,000.00, el cual fue una disminución de capital por recuperación de créditos proveniente de la cartera FEPPMU, los cuales se van disminuyendo del patrimonio contribuido y registrado un ingreso del 5% y un 95% en "Recuperación de activos a transferir a FNS" (pasivo).

Sistema Estatal de Evaluación
Notas a los Estados Financieros
Servicio de Administración y Enajenación de Bienes de Entidades del Gobierno del Estado de Sonora
TRIMESTRE: SEGUNDO DE 2015
Al 30 de Junio de 2015
(PESOS)

- **Notas de Memoria (Cuentas de Orden)**

1. Cuentas de orden contables

Este rubro se integraba de la siguiente manera al 30 de junio de 2015 y 31 de diciembre de 2014:

	<u>2015</u>	<u>2014</u>
Cartera vencida Gestión Legislativa FEPPMU	\$ 2,027,111.07	\$ 2,027,111.07
Bienes bajo contrato de comodato – Secretaría de Economía	53,700.60	53,700.60
Mobiliario y equipo	25,203.40	25,203.40
Equipo de cómputo	20,155.00	20,155.00
Otros equipos	6,723.36	6,723.36
Otros Mobiliarios y equipo de administración	3,758.80	3,758.80
	<u>2,136,652.23</u>	<u>2,136,652.23</u>
Estimación de cuentas incobrables	<u>(2,027,111.07)</u>	<u> </u>
	<u>\$ 109,541.16</u>	<u>\$ 2,136,652.23</u>

En el mes de febrero de 2015, se crea la estimación de cuentas incobrables por \$2,027,111.07 por la cartera vencida proveniente de créditos otorgados por la Gestión Legislativa de la cartera FEPPMU, en base a la calificación obtenida por cada uno de los créditos activos bajo los parámetros y bases autorizadas por el Comité de Recuperación de Cartera y Enajenación de Bienes del SAEBE.

2. Cuentas de orden presupuestarias

Este rubro se integraba de la siguiente manera al 30 de junio de 2015 y 2014:

	<u>2015</u>	<u>2014</u>
Ley de ingresos estimada	\$ 4,516,116.00	\$ 4,751,890.00
Ley de ingresos por ejecutar	2,523,777.01	2,901,683.02
Ley de ingresos devengada	1,992,338.99	1,850,206.98
Ley de ingresos recaudada	1,555,186.19	1,750,206.98
Presupuesto de egresos aprobado	\$ 4,516,116.00	\$ 4,751,890.00
Presupuesto de egresos por ejercer	2,729,336.86	2,877,022.10
Presupuesto de egresos comprometido	1,786,779.14	1,874,867.90
Presupuesto de egresos devengado	1,786,779.14	1,874,867.90
Presupuesto de egresos ejercido	1,786,779.14	1,813,967.90
Presupuesto de egresos pagado	1,786,779.14	1,813,967.90

- **Notas de Gestión Administrativa**

1. Introducción

Los Estados Financieros se conforman con la información resultante de las operaciones derivadas de: la recaudación de los ingresos presupuestarios; el ejercicio del gasto público; el manejo y custodia de los recursos propiedad de la Entidad o a su cuidado; así como todas aquellas operaciones contables que modifiquen el Patrimonio.

2. Panorama Económico y Financiero

La inflación mensual en México al 30 de junio de 2015 y 2014 fue de 2.87% y 3.75%, respectivamente; por lo tanto, el entorno económico califica como no inflacionario en el mes.

Sistema Estatal de Evaluación
Notas a los Estados Financieros
Servicio de Administración y Enajenación de Bienes de Entidades del Gobierno del Estado de Sonora
TRIMESTRE: SEGUNDO DE 2015

Al 30 de Junio de 2015
(PESOS)

3. Autorización e Historia

El Servicio de Administración y Enajenación de Bienes de Entidades del Gobierno del Estado (SAEBE) se creó por decreto del Ejecutivo como un Organismo Público Descentralizado, sectorizado a la Secretaría de Hacienda, con personalidad jurídica y patrimonio propios, que tiene por objeto promover ante la dependencia coordinadora de sector respectiva la disolución, liquidación o extinción de las entidades de la Administración Pública Paraestatal y, en su caso, instrumentar estos procesos previa determinación del Gobierno del Estado.

Publicado en el Boletín Oficial del Gobierno del Estado de Sonora N°. 36, Sección I, de fecha 1 de noviembre de 2007, y Decreto que lo Reforma, Adiciona y Deroga publicado en el Boletín Oficial del Gobierno del Estado de Sonora N°. 45, Sección II, de fecha 2 de diciembre de 2010, así como Decreto que reforma diversas disposiciones del Decreto que crea al SAEBE, publicado en el Boletín Oficial del Gobierno del Estado de Sonora N°. 44, Sección I, de fecha 2 de junio de 2011.

4. Organización y Objeto Social

- a) **Objeto social:** Promover ante la dependencia coordinadora de sector respectiva la disolución, liquidación o extinción de las entidades de la Administración Pública Paraestatal y, en su caso, instrumentar estos procesos previa determinación del Gobernador del Estado, en los términos previstos en la Ley Orgánica del Poder Ejecutivo del Estado de Sonora, cuando hayan cumplido o dejen de cumplir con el objeto para el que fueron creadas, su funcionamiento no responda a las estrategias y orientaciones del Plan Estatal de Desarrollo y de los programas derivados de éste, o su operación no resulte conveniente para la economía estatal o el interés público.
- b) **Principales actividades:**
- Fungir como agente liquidador de las entidades y realizar los actos necesarios para tal fin.
 - Recibir, administrar y enajenar los bienes, derechos, valores y demás activos que le transfieran las entidades que se encuentren en proceso de disolución, liquidación o extinción.
 - Obtener y administrar los recursos, bienes, derechos, títulos, valores y demás cosas que se encuentren en el comercio, por cuenta de las entidades.
 - Pagar, liquidar y extinguir las obligaciones a cargo de dichas entidades.
 - Invertir los recursos financieros disponibles en su patrimonio en los instrumentos y valores que produzcan el más alto rendimiento y liquidez posible.
 - Obtener, administrar y destinar los productos y rendimientos que se obtengan con motivo de la administración y enajenación de los bienes y demás activos que se le transfieran.
 - Vigilar que se presenten los anteproyectos de leyes o decretos respectivos que fijen la forma y términos de la extinción y liquidación de las entidades, de acuerdo a las formalidad para su creación
- c) **Ejercicio fiscal:** 2015
- d) **Régimen jurídico:** organismo público descentralizado sectorizado a la Secretaría de Hacienda, con personalidad jurídica y patrimonio propios
- e) **Consideraciones fiscales del ente:**
La Entidad se encuentra registrada como Administración pública estatal en general, contando con las siguientes obligaciones:
- Presentar la declaración y pago provisional mensual de retenciones de Impuesto Sobre la Renta (ISR) por sueldos y salarios.
 - Presentar la declaración anual de Impuesto Sobre la Renta (ISR) donde informen sobre los pagos y retenciones de servicios profesionales.
 - Presentar la declaración anual de Impuesto Sobre la Renta (ISR) donde se informe sobre las retenciones efectuadas por pagos de rentas de bienes inmuebles.
 - Presentar la declaración anual donde se informe sobre las retenciones de los trabajadores que recibieron sueldos y salarios y trabajadores asimilados a salarios.
 - Presentar la declaración y pago provisional mensual de Impuesto Sobre la Renta (ISR) por las retenciones realizadas a los trabajadores asimilados a salarios.
 - Presentar la declaración informativa anual de Subsidio para el Empleo.
 - Presentar la declaración y pago provisional mensual de Impuesto Sobre la Renta (ISR) por las retenciones realizadas por servicios profesionales.
 - Presentar la declaración Informativa mensual de Proveedores por tasas de IVA y de IEPS.
 - Presentar la declaración y pago provisional mensual de las retenciones de Impuesto Sobre la Renta (ISR)

Sistema Estatal de Evaluación
Notas a los Estados Financieros
Servicio de Administración y Enajenación de Bienes de Entidades del Gobierno del Estado de Sonora
TRIMESTRE: SEGUNDO DE 2015
Al 30 de Junio de 2015
(PESOS)

realizadas por el pago de rentas de bienes inmuebles.

- f) Estructura organizacional básica: La estructura organizacional básica se contempla en el artículo 9° del Decreto de creación del SAEBE publicado el 1 de noviembre de 2007 en el Boletín Oficial del Gobierno del Estado de Sonora N°. 36, Sección I.

5. Bases de preparación de los Estados Financieros

Los Estados Financieros se han elaborado observando las normas emitidas por el Consejo Nacional de Armonización Contable en el Manual de Contabilidad Gubernamental y las disposiciones legales aplicables.

El reconocimiento, valuación y revaluación, se realizó considerando que todos los eventos que afecten económicamente al ente público deben ser cuantificados en términos monetarios y se registrarán al costo histórico o al valor económico más objetivo registrándose en moneda nacional.

Los estados financieros fueron preparados en apego a los Postulados Básicos de Contabilidad Gubernamental emitidos por el Consejo Nacional de Armonización Contable.

6. Políticas de Contabilidad Significativas

- a) Actualización: En los últimos años no se han aplicado factores de actualización; sin embargo, para efectos de venta, desincorporación o por el financiamiento de responsabilidades derivadas de pérdidas o destrucción de activos físicos, cuando el valor histórico en libros sea diferente al costo de recuperación o de reposición, la diferencia se registra como un resultado de ingreso o de gasto según corresponda.
- b) Operaciones en el extranjero: La Entidad no realiza operaciones en el extranjero.
- c) Método de valuación de la inversión en acciones de Compañías subsidiarias y no consolidadas y asociadas: La Entidad no cuenta con inversiones en acciones en compañías subsidiarias, no consolidadas y asociadas.
- d) Sistema y método de valuación de inventarios y costo de lo vendido: La Entidad no cuenta con inventarios, por lo tanto no maneja un sistema y método de valuación de los mismos.
- e) Beneficios a Empleados: No se registran Pasivos Laborales, ya que estas obligaciones son absorbidas por el Instituto de Seguridad y Servicios Sociales de los Trabajadores del Estado de Sonora (ISSSTESON), de conformidad con la Ley No. 40 del Servicio Civil y la Ley del Instituto de Seguridad y Servicios Sociales de los Trabajadores del Estado de Sonora
- f) Provisiones: No se registran provisiones en la Entidad.
- g) Reservas: No se registran reservas en la Entidad.
- h) Cambios en políticas contables: En la Entidad no se han registrado cambios significativos en la política contable.
- i) Reclasificaciones: En la Entidad no se han registrado reclasificaciones.
- j) Depuraciones y cancelación de saldos: En la Entidad no tiene saldos por depurar y/o cancelar.

7. Posición en Moneda extranjera y protección por riesgos cambiarios

La Entidad no cuenta con cuentas de cheques, inversiones, pasivos, entre otros, en moneda extranjera.

8. Reporte Analítico de Activo

- a) Vida útil o porcentaje de depreciación, deterioro o amortización utilizado por los diferentes tipos de activos. En las Reglas Específicas del Registro y Valoración del Patrimonio emitidas por el Consejo Nacional de Armonización Contable, se definió como vida útil de un activo, al período durante el que se espera utilizar el activo por parte del ente público. Con base en estas reglas, la Entidad determinó que sus bienes tiene una vida útil, por lo cual éstos se deprecian.
- b) Cambios en el porcentaje de depreciación o valor residual de los activos. La Entidad no tiene cambios en los porcentajes, según las Reglas Específicas del Registro y Valoración del Patrimonio emitidas por el CONAC.
- c) Importe de gastos de capitalización en el ejercicio. No se realizaron gastos de capitalización en este ejercicio.
- d) Riesgos por tipo de cambio o por tipo de interés de inversiones financieras. No se cuenta con inversiones financieras en moneda extranjera.

9. Fideicomisos, Mandatos y Análogos

No cuenta la Entidad con Fideicomisos, Mandatos y Análogos al 30 de junio de 2015.

Sistema Estatal de Evaluación
Notas a los Estados Financieros
Servicio de Administración y Enajenación de Bienes de Entidades del Gobierno del Estado de Sonora
TRIMESTRE: SEGUNDO DE 2015
Al 30 de Junio de 2015
(PESOS)

10. Reporte de recaudación

- a) Análisis del comportamiento de la recaudación: Los Ingresos obtenidos fueron de \$1,555,186.19, que se integran principalmente por Transferencias, Asignaciones, Subsidios y Otras Ayudas, siendo los más representativos los provenientes de Subsidios y subvenciones del Gobierno del Estado de Sonora que representan el 97.64%, así como por Ingresos por ventas y servicios, que se integran de la siguiente manera:

Transferencia, Asignaciones, Subsidios y Otras Ayudas	\$ 1,518,531.48
Ingresos por Venta de Bienes y Servicios	<u>36,654.71</u>
	<u><u>\$ 1,555,186.19</u></u>

11. Información sobre la Deuda y el Reporte Analítico de la Deuda

La Entidad no cuenta con Deuda Pública, solamente mantiene saldo con proveedores a corto plazo por \$3,761.00, los cuales son pagaderos en el ejercicio 2015.

12. Calificaciones otorgadas

La Entidad no cuenta con calificaciones otorgadas al 30 de junio de 2015.

13. Proceso de Mejora

La Entidad se sometió a lo dispuesto en el Acuerdo por el que se emiten las Medidas y Lineamientos de Reducción, Eficiencia y Transparencia del Gasto Público del Estado de Sonora del 6 de Mayo de 2013, el cual promueve el uso eficiente y eficaz de los recursos públicos de las Dependencias y Entidades, propiciando un aprovechamiento óptimo y racional del gasto administrativo, y a su vez, el cumplimiento de los objetivos y metas previstos en cada uno de los programas de gobierno, estableciendo disposiciones para el ejercicio del gasto, sujetos a criterios de racionalidad, austeridad y disciplina presupuestal.

14. Información por segmentos

La Entidad no informa por segmentos debido a que su actividad es apoyar al proceso presupuestario y mejora de la eficiencia institucional en asuntos hacendarios, como agente liquidador de entidades en proceso de extinción.

15. Eventos posteriores al cierre

No hay eventos posteriores al cierre que afecten significativamente los estados financieros al 30 de junio de 2015.

16. Partes relacionadas

No existen Partes Relacionadas que pudieran ejercer influencia significativa sobre la toma de decisiones financieras y operativas.

17. Responsabilidad sobre la Presentación Razonable de la Información contable

Bajo protesta de decir verdad declaramos que los Estados Financieros y sus notas, son razonablemente correctos y son responsabilidad del emisor

 José Manuel Maldonado Maciel
 Director de Contabilidad y Finanzas

 Eduardo Alberto Ruiz Félix
 Subdirector de Operación y Contabilidad

Sistema Estatal de Evaluación

ETCA-I-06

Estado Analítico del Activo

Servicio de Administración y Enajenación de Bienes de Entidades del Gobierno del Estado de Sonora

al 30 de Junio de 2015

TRIMESTRE: SEGUNDO 2015

(PESOS)

Concepto	Saldo Inicial 1	Cargos del Periodo 2	Abonos del Periodo 3	Saldo Final 4 (1+2-3)	Variación del Periodo (4-1)
ACTIVO					
Activo Circulante					
Efectivo y Equivalentes	1,128,160.43	2,102,662.71	2,855,065.08	375,758.06	- 752,402.37
Derechos a Recibir Efectivo o Equivalentes	6,223,107.15	2,064,336.94	1,951,245.00	6,336,199.09	113,091.94
Derechos a Recibir Bienes o Servicios	4,152.44	-	4,152.44	-	- 4,152.44
Inventarios	- 817,183.26	-	3,192,695.75	- 4,009,879.01	- 3,192,695.75
Almacenes	-	-	-	-	-
Estimación por Pérdida o Deterioro de Activos Circulantes	-	-	-	-	-
Otros Activos Circulantes	81,629.87	-	-	81,629.87	-
Activo No Circulante					
Inversiones Financieras a Largo Plazo	-	-	-	-	-
Derechos a Recibir Efectivo o Equivalentes a Largo Plazo	-	-	-	-	-
Bienes Inmuebles, Infraestructura y Construcciones en Proceso	-	-	-	-	-
Bienes Muebles	335,731.61	-	-	335,731.61	-
Activos Intangibles	26,136.00	-	-	26,136.00	-
Depreciación, Deterioro y Amortización Acumulada de Bienes	- 190,451.43	-	37,321.56	- 227,772.99	- 37,321.56
Activos Diferidos	-	-	-	-	-
Estimación por Pérdida o Deterioro de Activos no Circulantes	-	-	-	-	-
Otros Activos no Circulantes	53,700.60	-	-	53,700.60	-

Bajo protesta de decir verdad declaramos que los Estados Financieros y sus notas, son razonablemente correctos y son responsabilidad del emisor

 José Manuel Maldonado Maciel
 Director de Contabilidad y Finanzas

 Eduardo Alberto Ruiz Félix
 Subdirector de Operación y Contabilidad

Sistema Estatal de Evaluación
Estado Analítico de la Deuda y Otros Pasivos

ETCA-I-07

Servicio de Administración y Enajenación de Bienes de Entidades del Gobierno del Estado de Sonora
al 30 de Junio de 2015

TRIMESTRE: SEGUNDO 2015

(PESOS)

DENOMINACIÓN DE LAS DEUDAS	MONEDA DE CONTRATACIÓN	INSTITUCIÓN O PAÍS ACREEDOR	SALDO INICIAL DEL PERIODO	SALDO FINAL DEL PERIODO
DEUDA PÚBLICA				
Corto Plazo				
Deuda Interna				
Instituciones de Crédito				
Títulos y Valores				
Arrendamientos Financieros				
Deuda Externa				
Organismos Financieros Internacionales				
Deuda Bilateral				
Títulos y Valores				
Arrendamientos Financieros				
<i>Subtotal Corto Plazo</i>				
Largo Plazo				
Deuda Interna				
Instituciones de Crédito				
Títulos y Valores				
Arrendamientos Financieros				
Deuda Externa				
Organismos Financieros Internacionales				
Deuda Bilateral				
Títulos y Valores				
Arrendamientos Financieros				
<i>Subtotal Largo Plazo</i>				
Otros Pasivos	Pesos M.N.	VARIOS	2,911,896.19	2,059,622.43
Total Deuda y Otros Pasivos			2,911,896.19	2,059,622.43

Bajo protesta de decir verdad declaramos que los Estados Financieros y sus notas, son razonablemente correctos y son responsabilidad del emisor

 José Manuel Maldonado Maciel
 Director de Contabilidad y Finanzas

 Eduardo Alberto Ruiz Félix
 Subdirector de Operación y Contabilidad

Sistema Estatal de Evaluación

ETCA-II-08

Estado Analítico de Ingresos

Servicio de Administración y Enajenación de Bienes de Entidades del Gobierno del Estado de Sonora

del 1 de Abril al 30 de Junio de 2015

TRIMESTRE: SEGUNDO 2015

(PESOS)

Rubros de los Ingresos	Ingresos Estimado Original Anual	Ampliaciones y Reducciones (+ ó -)	Ingresos Modificado Anual	Ingresos Devengado Anual	Ingresos Recaudado Anual	Ingresos Devengado Trimestral	Ingresos Recaudado Trimestral	Variación Vs Original	% de Avance Anual
	(1)	(2)	(3= 1 +2)	(4)	(5)	(6)	(7)	(8= 5 - 1)	(9= 5/1)
Saldo Inicial Caja y Bancos							1,128,160.43		
1 Impuestos	-	-	-	-	-	-	-	-	0.00%
2 Cuotas y Aportaciones de Seguridad Social	-	-	-	-	-	-	-	-	0.00%
3 Contribuciones de Mejoras	-	-	-	-	-	-	-	-	0.00%
4 Derechos	-	-	-	-	-	-	-	-	0.00%
5 Productos	-	-	-	-	-	-	-	-	0.00%
Corriente	-	-	-	-	-	-	-	-	0.00%
Capital	-	-	-	-	-	-	-	-	0.00%
6 Aprovechamientos	-	-	-	-	-	-	-	-	0.00%
Corriente	-	-	-	-	-	-	-	-	0.00%
Capital	-	-	-	-	-	-	-	-	0.00%
7 Ingresos por Ventas de Bienes y Servicios	42,000.00	-	42,000.00	36,654.71	36,654.71	-	-	5,345.29	87.27%
8 Participaciones y Aportaciones	-	-	-	-	-	-	-	-	0.00%
9 Transferencias, Asignaciones, Subsidios y Otras Ayudas FEDERALES	-	-	-	-	-	-	-	-	0.00%
Transferencias, Asignaciones, Subsidios y Otras Ayudas ESTATALES	4,474,116.00	-	4,474,116.00	1,955,684.28	1,518,531.48	1,199,551.94	897,762.79	2,955,584.52	33.94%
10 Ingresos Derivados de Financiamientos	-	-	-	-	-	-	-	-	0.00%
Total	4,516,116.00	-	4,516,116.00	1,992,338.99	1,555,186.19	1,199,551.94	897,762.79	2,960,929.81	34.44%
							Ingresos Excedentes 1		

Estado Analítico de Ingresos Por Fuente de Financiamiento	Ingresos Estimado Original Anual (1)	Ampliaciones y Reducciones (+ ó -) (2)	Ingresos Modificado Anual (3= 1 +2)	Ingresos Devengado Anual (4)	Ingresos Recaudado Anual (5)	Ingresos Devengado Trimestral (6)	Ingresos Recaudado Trimestral (7)	Variación Vs Original (8= 5 - 1)	% de Avance Anual (9= 5/1)
Ingresos del Gobierno									
Impuesto	-	-	-	-	-	-	-	-	0.00%
Contribuciones de Mejoras	-	-	-	-	-	-	-	-	0.00%
Derechos	-	-	-	-	-	-	-	-	0.00%
Productos	-	-	-	-	-	-	-	-	0.00%
Corriente	-	-	-	-	-	-	-	-	0.00%
Capital	-	-	-	-	-	-	-	-	0.00%
Aprovechamientos	-	-	-	-	-	-	-	-	0.00%
Corriente	-	-	-	-	-	-	-	-	0.00%
Capital	-	-	-	-	-	-	-	-	0.00%
Participaciones y Aportaciones	-	-	-	-	-	-	-	-	0.00%
Transferencias, Asignaciones, Subsidios y Otras Ayudas	-	-	-	-	-	-	-	-	0.00%
Ingresos de Organismos y Empresas									
Cuotas y aportaciones de Seguridad Social	-	-	-	-	-	-	-	-	0.00%
Ingresos por ventas de Bienes y Servicios	42,000.00	-	42,000.00	36,654.71	36,654.71	-	-	5,345.29	87.27%
Transferencias, Asignaciones, Subsidios y Otras Ayudas, FEDERALES	-	-	-	-	-	-	-	-	0.00%
Transferencias, Asignaciones, Subsidios y Otras Ayudas, ESTATALES	4,474,116.00	-	4,474,116.00	1,955,684.28	1,518,531.48	1,199,551.94	897,762.79	2,955,584.52	33.94%
Ingresos derivados de Financiamiento									
Ingresos Derivados de Financiamientos	-	-	-	-	-	-	-	-	0.00%
Total	4,516,116.00	-	4,516,116.00	1,992,338.99	1,555,186.19	1,199,551.94	897,762.79	- 2,960,929.81	34.44%
							Ingresos Excedentes ¹		

¹ Los Ingresos Excedentes se presentan para efectos de cumplimiento de la Ley de Ingresos del Estado y Ley de Contabilidad Gubernamental.

El importe reflejado siempre debe ser mayor a cero. Nunca en rojo.

El saldo Inicial de Caja y Bancos es informativo, No SE SUMA EN EL TOTAL.

Sistema Estatal de Evaluación
Conciliación entre los Ingresos Presupuestarios y Contables
Servicio de Administración y Enajenación de Bienes de Entidades del Gobierno del Estado de Sonora
al 30 de Junio de 2015
(PESOS)

ETCA-II-08-A
TRIMESTRE: SEGUNDO 2015

1. Ingresos Presupuestarios		1,199,551.94
(MAS)		
2. Ingresos contables no presupuestarios		3,768.94
Incremento por variación de inventarios	-	
Disminución del exceso de estimaciones por pérdida o deterioro u obsolescencia	-	
Disminución del exceso de provisiones	-	
Otros Ingresos y beneficios varios	3,768.94	
Otros Ingresos contables no presupuestarios	-	
(MENOS)		
3. Ingresos presupuestarios no contables		-
Productos de capital	-	
Aprovechamientos de capital	-	
Ingresos derivados de financiamientos	-	
Otros Ingresos presupuestarios no contables	-	
4. Ingresos Contables (4= 1 + 2 - 3)		1,203,320.88

Sistema Estatal de Evaluación
Estado Analítico del Ejercicio Presupuesto de Egresos
Clasificación por Objeto del Gasto (Capítulo y Concepto)

ETCA-II-09

Servicio de Administración y Enajenación de Bienes de Entidades del Gobierno del Estado de Sonora
Del 1 de Abril al 30 de Junio de 2015

TRIMESTRE: SEGUNDO 2015

(PESOS)

Ejercicio del Presupuesto	Egresos Aprobado Anual	Ampliaciones/ (Reducciones)	Egresos Modificado Anual	Egresos Devengado Anual	Egresos Pagado Anual	Egresos Devengado Trimestral	Egresos Pagado Trimestral	Subejercicio	% Avance Anual
Capítulo del Gasto	(1)	(2)	(3=1+2)	(4)	(5)	(6)	(7)	(8 = 3 - 4)	(9= 4/3)
1000 Servicios Personales	3,174,116.00	-	3,174,116.00	1,577,167.27	1,577,167.27	741,291.49	741,291.49	1,596,948.73	49.69%
2000 Materiales y Suministros	91,620.00	-	91,620.00	32,724.42	32,724.42	15,844.62	15,844.62	58,895.58	35.72%
3000 Servicios Generales	1,227,830.00	-	1,227,830.00	176,887.45	176,887.45	91,546.39	91,546.39	1,050,942.55	14.41%
4000 Transferencias, Asignaciones, Subsidios y Otras Ayudas	-	-	-	-	-	-	-	-	0.00%
5000 Bienes Muebles, Inmuebles e Intangibles	22,550.00	-	22,550.00	-	-	-	-	22,550.00	0.00%
6000 Inversión Pública	-	-	-	-	-	-	-	-	0.00%
7000 Inversiones Financieros y Otras Provisiones	-	-	-	-	-	-	-	-	0.00%
8000 Participaciones y Aportaciones	-	-	-	-	-	-	-	-	0.00%
9000 Deuda Pública	-	-	-	-	-	-	-	-	0.00%
Total del Gasto	4,516,116.00	-	4,516,116.00	1,786,779.14	1,786,779.14	848,682.50	848,682.50	2,729,336.86	39.56%

**Sistema Estatal de Evaluación
Estado Analítico del Ejercicio Presupuesto de Egresos**

ETCA-II-09-A

Por Partida del Gasto

**Servicio de Administración y Enajenación de Bienes de Entidades del Gobierno del Estado de Sonora
del 1 de Abril al 30 de Junio de 2015**

TRIMESTRE: SEGUNDO 2015

(PESOS)

Ejercicio del Presupuesto	Egresos Aprobado Anual	Ampliaciones/ (Reducciones)	Egresos Modificado Anual	Egresos Devengado Anual	Egresos Pagado Anual	Egresos Devengado Trimestral	Egresos Pagado Trimestral	Subejercicio	% Avance Anual
Partida/Descripción	(1)	(2)	(3=1+2)	(4)	(5)	(6)	(7)	(8 = 3 - 4)	(9= 4/3)
1000 Servicios personales	3,174,116.00	-	3,174,116.00	1,577,167.27	1,577,167.27	741,291.49	741,291.49	1,596,948.73	49.69%
1100 Remuneraciones al personal de carácter permanente	2,437,852.61	-	2,437,852.61	1,251,762.26	1,251,762.26	581,864.18	581,864.18	1,186,090.35	51.35%
113 Sueldo base al personal permanente	2,437,852.61	-	2,437,852.61	1,251,762.26	1,251,762.26	581,864.18	581,864.18	1,186,090.35	51.35%
11301 Sueldos	607,502.73	-	607,502.73	316,440.82	316,440.82	154,974.27	154,974.27	291,061.91	52.09%
11306 Riesgo laboral	1,520,745.51	-	1,520,745.51	769,457.76	769,457.76	347,143.10	347,143.10	751,287.75	50.60%
11307 Ayuda para habitación	185,762.49	-	185,762.49	99,518.15	99,518.15	47,848.05	47,848.05	86,244.34	53.57%
11310 Ayuda para energía eléctrica	123,841.88	-	123,841.88	66,345.53	66,345.53	31,898.76	31,898.76	57,496.35	53.57%
1300 Remuneraciones adicionales y especiales	58,498.11	-	58,498.11	11,901.30	11,901.30	6,250.68	6,250.68	46,596.81	20.34%
131 Primas por años de servicios efectivos prestados	32,561.12	-	32,561.12	11,901.30	11,901.30	6,250.68	6,250.68	20,659.82	36.55%
13101 Primas por años de servicios efectivos prestados	32,561.12	-	32,561.12	11,901.30	11,901.30	6,250.68	6,250.68	20,659.82	36.55%
132 Primas de vacaciones, dominical y gratificación de fin de año	25,936.99	-	25,936.99	-	-	-	-	25,936.99	0.00%
13201 Prima de vacaciones y dominical	8,645.66	-	8,645.66	-	-	-	-	8,645.66	0.00%
13202 Aguinaldo o gratificación de fin de año	17,291.33	-	17,291.33	-	-	-	-	17,291.33	0.00%
1400 Seguridad Social	677,765.28	-	677,765.28	313,503.71	313,503.71	153,176.63	153,176.63	364,261.57	46.26%
141 Aportaciones de seguridad social	276,453.41	-	276,453.41	142,309.51	142,309.51	69,698.17	69,698.17	134,143.90	51.48%
14102 Aportación por seguro de vida al ISSSTESON	113.43	-	113.43	59.28	59.28	28.50	28.50	54.15	52.26%
14103 Aportación por seguro de retiro al ISSSTESON	305.44	-	305.44	165.32	165.32	80.00	80.00	140.12	54.13%
14104 Asignación para préstamos a corto plazo	9,322.66	-	9,322.66	4,890.96	4,890.96	2,384.94	2,384.94	4,431.70	52.46%
14106 Otras prestaciones de seguridad social	49,503.63	-	49,503.63	24,455.94	24,455.94	11,925.30	11,925.30	25,047.69	49.40%
14107 Aportaciones para infraestructura, equipamiento y mantenimiento hospitalario	18,645.56	-	18,645.56	9,782.08	9,782.08	4,769.98	4,769.98	8,863.48	52.46%
14108 Aportaciones para la atención de enfermedades preexistentes	49,392.00	-	49,392.00	24,696.00	24,696.00	12,348.00	12,348.00	24,696.00	50.00%
14109 Aportaciones por servicio médico del ISSSTESON	139,848.03	-	139,848.03	73,368.97	73,368.97	35,776.51	35,776.51	66,479.06	52.46%
14110 Asignación para préstamos prendarios	9,322.66	-	9,322.66	4,890.96	4,890.96	2,384.94	2,384.94	4,431.70	52.46%
143 Aportaciones al sistema para el retiro	326,311.90	-	326,311.90	171,194.20	171,194.20	83,478.46	83,478.46	155,117.70	52.46%
14303 Pagas por defunción, pensiones y jubilaciones	326,311.90	-	326,311.90	171,194.20	171,194.20	83,478.46	83,478.46	155,117.70	52.46%
144 Aportaciones para seguros	74,999.97	-	74,999.97	-	-	-	-	74,999.97	0.00%
14403 Otras aportaciones de seguros colectivos	74,999.97	-	74,999.97	-	-	-	-	74,999.97	0.00%
2000 Materiales y suministros	91,620.00	-	91,620.00	32,724.42	32,724.42	15,844.62	15,844.62	58,895.58	35.72%
2100 Materiales de administración, emisión de documentos y artículos oficiales	44,400.00	-	44,400.00	10,481.79	10,481.79	1,601.99	1,601.99	33,918.21	23.61%
211 Materiales, útiles y equipos menores de oficina	10,000.00	-	10,000.00	533.02	533.02	533.02	533.02	9,466.98	5.33%
21101 Materiales, útiles y equipos menores de oficina	10,000.00	-	10,000.00	533.02	533.02	533.02	533.02	9,466.98	5.33%
214 Materiales, útiles y equipos menores de tecnologías de la información	33,000.00	-	33,000.00	8,879.80	8,879.80	-	-	24,120.20	26.91%
21401 Materiales y útiles para el procesamiento de equipos y bienes informáticos	33,000.00	-	33,000.00	8,879.80	8,879.80	-	-	24,120.20	26.91%
216 Material de limpieza	1,400.00	-	1,400.00	1,068.97	1,068.97	1,068.97	1,068.97	331.03	76.36%
21601 Material de limpieza	1,400.00	-	1,400.00	1,068.97	1,068.97	1,068.97	1,068.97	331.03	76.36%
2200 Alimentos y utensilios	7,320.00	-	7,320.00	1,263.40	1,263.40	1,263.40	1,263.40	6,056.60	17.26%
221 Productos alimenticios para personas	7,240.00	-	7,240.00	1,263.40	1,263.40	1,263.40	1,263.40	5,976.60	17.45%

Sistema Estatal de Evaluación
Estado Analítico del Ejercicio Presupuesto de Egresos

ETCA-II-09-A

Por Partida del Gasto

Servicio de Administración y Enajenación de Bienes de Entidades del Gobierno del Estado de Sonora
del 1 de Abril al 30 de Junio de 2015

TRIMESTRE: SEGUNDO 2015

(PESOS)

Ejercicio del Presupuesto	Egresos Aprobado Anual	Ampliaciones/ (Reducciones)	Egresos Modificado Anual	Egresos Devengado Anual	Egresos Pagado Anual	Egresos Devengado Trimestral	Egresos Pagado Trimestral	Subejercicio	% Avance Anual
Partida/Descripción	(1)	(2)	(3=1+2)	(4)	(5)	(6)	(7)	(8 = 3 - 4)	(9= 4/3)
22101 Productos alimenticios para el personal en las instalaciones	1,440.00	-	1,440.00	563.40	563.40	563.40	563.40	876.60	39.13%
22106 Adquisición de agua potable	5,800.00	-	5,800.00	700.00	700.00	700.00	700.00	5,100.00	12.07%
223 Utensilios para el servicio de alimentación	80.00	-	80.00	-	-	-	-	80.00	0.00%
22301 Utensilios para el servicio de alimentación	80.00	-	80.00	-	-	-	-	80.00	0.00%
2400 Materiales y artículos de construcción y de reparación	200.00	-	200.00	97.50	97.50	97.50	97.50	102.50	48.75%
246 Material eléctrico y electrónico	200.00	-	200.00	97.50	97.50	97.50	97.50	102.50	48.75%
24601 Material eléctrico y electrónico	200.00	-	200.00	97.50	97.50	97.50	97.50	102.50	48.75%
2500 Productos químicos, farmacéuticos y de laboratorio	1,050.00	-	1,050.00	135.50	135.50	135.50	135.50	914.50	12.90%
252 Fertilizantes, pesticidas y otros agroquímicos	420.00	-	420.00	53.50	53.50	53.50	53.50	366.50	12.74%
25201 Fertilizantes, pesticidas y otros agroquímicos	420.00	-	420.00	53.50	53.50	53.50	53.50	366.50	12.74%
253 Medicinas y productos farmacéuticos	630.00	-	630.00	82.00	82.00	82.00	82.00	548.00	13.02%
25301 Medicinas y productos farmacéuticos	630.00	-	630.00	82.00	82.00	82.00	82.00	548.00	13.02%
2600 Combustibles, lubricantes y aditivos	32,650.00	-	32,650.00	16,101.50	16,101.50	8,101.50	8,101.50	16,548.50	49.32%
261 Combustibles, lubricantes y aditivos	32,650.00	-	32,650.00	16,101.50	16,101.50	8,101.50	8,101.50	16,548.50	49.32%
26101 Combustibles	32,000.00	-	32,000.00	16,000.00	16,000.00	8,000.00	8,000.00	16,000.00	50.00%
26102 Lubricantes y aditivos	650.00	-	650.00	101.50	101.50	101.50	101.50	548.50	15.62%
2900 Herramientas, refacciones y accesorios menores	6,000.00	-	6,000.00	4,644.73	4,644.73	4,644.73	4,644.73	1,355.27	77.41%
292 Refacciones y Accesorios Menores de Edificios	200.00	-	200.00	-	-	-	-	200.00	0.00%
29201 Refacciones y Accesorios Menores de Edificios	200.00	-	200.00	-	-	-	-	200.00	0.00%
294 Refacciones y accesorios menores de equipo de computo y tecnologías de la información	800.00	-	800.00	-	-	-	-	800.00	0.00%
29401 Refacciones y accesorios menores de equipo de computo y tecnologías de la información	800.00	-	800.00	-	-	-	-	800.00	0.00%
296 Refacciones y accesorios menores de equipo de transporte	5,000.00	-	5,000.00	4,644.73	4,644.73	4,644.73	4,644.73	355.27	92.89%
29601 Refacciones y accesorios menores de equipo de transporte	5,000.00	-	5,000.00	4,644.73	4,644.73	4,644.73	4,644.73	355.27	92.89%
3000 Servicios generales	1,227,830.00	-	1,227,830.00	176,887.45	176,887.45	91,546.39	91,546.39	1,050,942.55	14.41%
3100 Servicios básicos	54,450.00	-	54,450.00	12,663.91	12,663.91	6,934.00	6,934.00	41,786.09	23.26%
311 Energía eléctrica	20,500.00	-	20,500.00	5,694.00	5,694.00	4,691.00	4,691.00	14,806.00	27.78%
31101 Energía eléctrica	20,500.00	-	20,500.00	5,694.00	5,694.00	4,691.00	4,691.00	14,806.00	27.78%
313 Agua	1,800.00	-	1,800.00	187.00	187.00	187.00	187.00	1,613.00	10.39%
31301 Agua potable	1,800.00	-	1,800.00	187.00	187.00	187.00	187.00	1,613.00	10.39%
314 Telefonía tradicional	26,000.00	-	26,000.00	6,378.07	6,378.07	2,056.00	2,056.00	19,621.93	24.53%
31401 Telefonía tradicional	26,000.00	-	26,000.00	6,378.07	6,378.07	2,056.00	2,056.00	19,621.93	24.53%
317 Servicios de acceso a internet, redes y procesamiento de información	6,000.00	-	6,000.00	404.84	404.84	-	-	5,595.16	6.75%
31701 Servicios de acceso a internet, redes y procesamiento de información	6,000.00	-	6,000.00	404.84	404.84	-	-	5,595.16	6.75%
318 Servicios postales y telegráficos	150.00	-	150.00	-	-	-	-	150.00	0.00%
31801 Servicio postal	150.00	-	150.00	-	-	-	-	150.00	0.00%
3200 Servicio de arrendamiento	322,060.00	-	322,060.00	90,480.00	90,480.00	45,240.00	45,240.00	231,580.00	28.09%
322 Arrendamiento de Edificios	316,560.00	-	316,560.00	90,480.00	90,480.00	45,240.00	45,240.00	226,080.00	28.58%
32201 Arrendamiento de Edificios	316,560.00	-	316,560.00	90,480.00	90,480.00	45,240.00	45,240.00	226,080.00	28.58%

**Sistema Estatal de Evaluación
Estado Analítico del Ejercicio Presupuesto de Egresos**

ETCA-II-09-A

Por Partida del Gasto

**Servicio de Administración y Enajenación de Bienes de Entidades del Gobierno del Estado de Sonora
del 1 de Abril al 30 de Junio de 2015**

TRIMESTRE: SEGUNDO 2015

(PESOS)

Ejercicio del Presupuesto	Egresos Aprobado Anual	Ampliaciones/ (Reducciones)	Egresos Modificado Anual	Egresos Devengado Anual	Egresos Pagado Anual	Egresos Devengado Trimestral	Egresos Pagado Trimestral	Subejercicio	% Avance Anual
Partida/Descripción	(1)	(2)	(3=1+2)	(4)	(5)	(6)	(7)	(8 = 3 - 4)	(9= 4/3)
327 Arrendamiento de activos intangibles	5,500.00	-	5,500.00	-	-	-	-	5,500.00	0.00%
32701 Patentes, regalías y otros	5,500.00	-	5,500.00	-	-	-	-	5,500.00	0.00%
3300 Servicios profesionales, científicos, técnicos y otros servicios	55,000.00	-	55,000.00	-	-	-	-	55,000.00	0.00%
331 Servicios legales, de contabilidad, auditorías y relacionados	50,000.00	-	50,000.00	-	-	-	-	50,000.00	0.00%
33101 Servicios legales, de contabilidad, auditorías y relacionados	50,000.00	-	50,000.00	-	-	-	-	50,000.00	0.00%
338 Servicios de vigilancia	5,000.00	-	5,000.00	-	-	-	-	5,000.00	0.00%
33801 Servicios de vigilancia	5,000.00	-	5,000.00	-	-	-	-	5,000.00	0.00%
3400 Servicios financieros, bancarios y comerciales	151,500.00	-	151,500.00	22,196.87	22,196.87	3,572.80	3,572.80	129,303.13	14.65%
341 Servicios financieros y bancarios	24,000.00	-	24,000.00	7,604.96	7,604.96	3,572.80	3,572.80	16,395.04	31.69%
34101 Servicios financieros y bancarios	24,000.00	-	24,000.00	7,604.96	7,604.96	3,572.80	3,572.80	16,395.04	31.69%
342 Servicios de cobranza, investigación crediticia y similar	90,000.00	-	90,000.00	-	-	-	-	90,000.00	0.00%
34201 Servicios de cobranza, investigación crediticia y similar	90,000.00	-	90,000.00	-	-	-	-	90,000.00	0.00%
345 Seguros de bienes patrimoniales	22,500.00	-	22,500.00	14,591.91	14,591.91	-	-	7,908.09	64.85%
34501 Seguros de bienes patrimoniales	22,500.00	-	22,500.00	14,591.91	14,591.91	-	-	7,908.09	64.85%
347 Fletes y maniobras	15,000.00	-	15,000.00	-	-	-	-	15,000.00	0.00%
34701 Fletes y maniobras	15,000.00	-	15,000.00	-	-	-	-	15,000.00	0.00%
3500 Servicios de instalación, reparación, mantenimiento y conservación	79,400.00	-	79,400.00	30,964.55	30,964.55	16,101.47	16,101.47	48,435.45	39.00%
351 Conservación y mantenimiento menor de inmuebles	3,000.00	-	3,000.00	-	-	-	-	3,000.00	0.00%
35101 Mantenimiento y conservación de inmuebles	3,000.00	-	3,000.00	-	-	-	-	3,000.00	0.00%
352 Instalación, reparación y mantenimiento de mobiliario y equipo de administración, educacional y recreativo	1,000.00	-	1,000.00	-	-	-	-	1,000.00	0.00%
35201 Mantenimiento y conservación de mobiliario y equipo	1,000.00	-	1,000.00	-	-	-	-	1,000.00	0.00%
353 Instalación, reparación y mantenimiento de equipo de computo y tecnologías de información	6,000.00	-	6,000.00	-	-	-	-	6,000.00	0.00%
35302 Mantenimiento y conservación de bienes informáticos	6,000.00	-	6,000.00	-	-	-	-	6,000.00	0.00%
355 Reparación y mantenimiento de equipo de transporte	6,500.00	-	6,500.00	1,238.39	1,238.39	1,238.39	1,238.39	5,261.61	19.05%
35501 Mantenimiento de equipo de transporte	6,500.00	-	6,500.00	1,238.39	1,238.39	1,238.39	1,238.39	5,261.61	19.05%
357 Instalación, reparación y mantenimiento de maquinaria, otros equipos y herramientas	2,900.00	-	2,900.00	-	-	-	-	2,900.00	0.00%
35701 Mantenimiento y conservación de maquinaria y equipo	2,900.00	-	2,900.00	-	-	-	-	2,900.00	0.00%
358 Servicios de limpieza y manejo de desechos	60,000.00	-	60,000.00	29,726.16	29,726.16	14,863.08	14,863.08	30,273.84	49.54%
35801 Servicios de limpieza y manejo de desechos	60,000.00	-	60,000.00	29,726.16	29,726.16	14,863.08	14,863.08	30,273.84	49.54%
3700 Servicios de traslado y viáticos	17,500.00	-	17,500.00	-	-	-	-	17,500.00	0.00%
375 Viáticos en el país	15,000.00	-	15,000.00	-	-	-	-	15,000.00	0.00%
37501 Viáticos en el país	10,000.00	-	10,000.00	-	-	-	-	10,000.00	0.00%
37502 Gastos de camino	5,000.00	-	5,000.00	-	-	-	-	5,000.00	0.00%
379 Otros servicios de traslado y hospedaje	2,500.00	-	2,500.00	-	-	-	-	2,500.00	0.00%
37901 Cuotas	2,500.00	-	2,500.00	-	-	-	-	2,500.00	0.00%
3900 Otros servicios generales	547,920.00	-	547,920.00	20,582.12	20,582.12	19,698.12	19,698.12	527,337.88	3.76%
392 Impuestos y derechos	547,920.00	-	547,920.00	359.00	359.00	525.00	525.00	527,337.88	0.07%

Sistema Estatal de Evaluación
Estado Analítico del Ejercicio Presupuesto de Egresos
Por Partida del Gasto

ETCA-II-09-A

Servicio de Administración y Enajenación de Bienes de Entidades del Gobierno del Estado de Sonora
del 1 de Abril al 30 de Junio de 2015

TRIMESTRE: SEGUNDO 2015

(PESOS)

Ejercicio del Presupuesto	Egresos Aprobado Anual (1)	Ampliaciones/ (Reducciones) (2)	Egresos Modificado Anual (3=1+2)	Egresos Devengado Anual (4)	Egresos Pagado Anual (5)	Egresos Devengado Trimestral (6)	Egresos Pagado Trimestral (7)	Subejercicio (8 = 3 - 4)	% Avance Anual (9= 4/3)
Partida/Descripción									
39201 Impuestos y derechos	547,920.00	- 20,223.12	527,696.88	359.00	359.00	- 525.00	- 525.00	527,337.88	0.07%
395 Penas, multas, accesorios y actualizaciones	-	20,223.12	20,223.12	20,223.12	20,223.12	20,223.12	20,223.12	-	100.00%
39501 Penas, multas, accesorios y actualizaciones	-	20,223.12	20,223.12	20,223.12	20,223.12	20,223.12	20,223.12	-	100.00%
5000 Bienes muebles, inmuebles e intangibles	22,550.00	-	22,550.00	-	-	-	-	22,550.00	0.00%
5100 Mobiliario y equipo de administración	22,550.00	-	22,550.00	-	-	-	-	22,550.00	0.00%
511 Muebles de oficina y estantería	2,550.00	-	2,550.00	-	-	-	-	2,550.00	0.00%
51101 Mobiliario	2,550.00	-	2,550.00	-	-	-	-	2,550.00	0.00%
515 Equipo de cómputo y de tecnologías de la información	10,000.00	-	10,000.00	-	-	-	-	10,000.00	0.00%
51501 Bienes informáticos	10,000.00	-	10,000.00	-	-	-	-	10,000.00	0.00%
519 Otros mobiliarios y equipo de administración	10,000.00	-	10,000.00	-	-	-	-	10,000.00	0.00%
51901 Equipo de administración	10,000.00	-	10,000.00	-	-	-	-	10,000.00	0.00%
Total del Gasto	4,516,116.00	-	4,516,116.00	1,786,779.14	1,786,779.14	848,682.50	848,682.50	2,729,336.86	39.56%

Sistema Estatal de Evaluación
Estado Analítico del Ejercicio Presupuesto de Egresos
Clasificación Económica (por Tipo de Gasto)

ETCA-II-09-B

Servicio de Administración y Enajenación de Bienes de Entidades del Gobierno del Estado de Sonora
del 1 de Abril al 30 de Junio de 2015

TRIMESTRE: SEGUNDO 2015

(PESOS)

Concepto	Egresos Aprobado Anual (1)	Ampliaciones/ (Reducciones) (2)	Egresos Modificado Anual (3=1+2)	Egresos Devengado Anual (4)	Egresos Pagado Anual (5)	Egresos Devengado Trimestral (6)	Egresos Pagado Trimestral (7)	Subejercicio (8 = 3 - 4)
Gasto Corriente	4,493,566.00	-	4,493,566.00	1,786,779.14	1,786,779.14	848,682.50	848,682.50	2,706,786.86
Gasto de Capital	22,550.00	-	22,550.00	-	-	-	-	22,550.00
Amortización del la Deuda y Disminución de Pasivos	-	-	-	-	-	-	-	-
Total del Gasto	4,516,116.00	-	4,516,116.00	1,786,779.14	1,786,779.14	848,682.50	848,682.50	2,729,336.86

Sistema Estatal de Evaluación
Estado Analítico del Ejercicio Presupuesto de Egresos
Clasificación Administrativa (Por Unidad Administrativa)

ETCA-II-09-C

Servicio de Administración y Enajenación de Bienes de Entidades del Gobierno del Estado de Sonora
del 1 de Abril al 30 de Junio de 2015

TRIMESTRE: SEGUNDO 2015

(PESOS)

Clasificación Administrativa (Por Unidad Administrativa)	Egresos Aprobado Anual (1)	Ampliaciones/ (Reducciones) (2)	Egresos Modificado Anual (3=1+2)	Egresos Devengado Anual (4)	Egresos Pagado Anual (5)	Egresos Devengado Trimestral (6)	Egresos Pagado Trimestral (7)	Subejercicio (8 = 3 - 4)
Coordinación General de Administración y Enajenación de Bienes	861,735.95	-	861,735.95	365,893.07	365,893.07	179,748.60	179,748.60	495,842.88
Dirección de Contabilidad y Finanzas	3,114,845.08	-	3,114,845.08	1,210,353.41	1,210,353.41	567,043.52	567,043.52	1,904,491.67
Subdirección Jurídica y Recuperación de Cartera	539,534.97	-	539,534.97	210,532.66	210,532.66	101,890.38	101,890.38	329,002.31
Total del Gasto	4,516,116.00	-	4,516,116.00	1,786,779.14	1,786,779.14	848,682.50	848,682.50	2,729,336.86

Sistema Estatal de Evaluación
Estado Analítico del Ejercicio Presupuesto de Egresos
Clasificación Administrativa (Por Poderes)

ETCA-II-09-C

Servicio de Administración y Enajenación de Bienes de Entidades del Gobierno del Estado de Sonora
del 1 de Enero al 30 de Junio de 2015

(PESOS)

TRIMESTRE: SEGUNDO 2015

Clasificación Administrativa (Por Poderes)	Egresos Aprobado Anual (1)	Ampliaciones/ (Reducciones) (2)	Egresos Modificado Anual (3=1+2)	Egresos Devengado Anual (4)	Egresos Pagado Anual (5)	Egresos Devengado Trimestral (6)	Egresos Pagado Trimestral (7)	Subejercicio (8 = 3 - 4)
Poder Ejecutivo	-	-	-	-	-	-	-	-
Poder Legislativo	-	-	-	-	-	-	-	-
Poder Judicial	-	-	-	-	-	-	-	-
Órganos Autónomos	-	-	-	-	-	-	-	-
Organismos Descentralizados	4,516,116.00	-	4,516,116.00	1,786,779.14	1,786,779.14	848,682.50	848,682.50	2,729,336.86
Total del Gasto	4,516,116.00	-	4,516,116.00	1,786,779.14	1,786,779.14	848,682.50	848,682.50	2,729,336.86

Sistema Estatal de Evaluación
Estado Analítico del Ejercicio Presupuesto de Egresos
Clasificación Funcional (Finalidad y Función)

ETCA-II-09-C

Servicio de Administración y Enajenación de Bienes de Entidades del Gobierno del Estado de Sonora
del 1 de Enero al 30 de Junio de 2015

(PESOS)

TRIMESTRE: SEGUNDO 2015

Concepto	Egresos Aprobado Anual (1)	Ampliaciones/ (Reducciones) (2)	Egresos Modificado Anual (3=1+2)	Egresos Devengado Anual (4)	Egresos Pagado Anual (5)	Egresos Devengado Trimestral (6)	Egresos Pagado Trimestral (7)	Subejercicio (8 = 3 - 4)
Gobierno	4,516,116.00	-	4,516,116.00	1,786,779.14	1,786,779.14	848,682.50	848,682.50	2,729,336.86
Legislación	-	-	-	-	-	-	-	-
Justicia	-	-	-	-	-	-	-	-
Coordinación de la Política de Gobierno	-	-	-	-	-	-	-	-
Relaciones Exteriores	-	-	-	-	-	-	-	-
Asuntos Financieros y Hacendarios	4,516,116.00	-	4,516,116.00	1,786,779.14	1,786,779.14	848,682.50	848,682.50	2,729,336.86
Seguridad Nacional	-	-	-	-	-	-	-	-
Asuntos de Orden Público y Seguridad Interior	-	-	-	-	-	-	-	-
Otros Servicios Generales	-	-	-	-	-	-	-	-
Desarrollo Social	-	-	-	-	-	-	-	-
Protección Ambiental	-	-	-	-	-	-	-	-
Viviendas y Servicios a la Comunidad	-	-	-	-	-	-	-	-
Salud	-	-	-	-	-	-	-	-
Recreación, Cultura y Otras Manifestaciones Sociales	-	-	-	-	-	-	-	-
Educación	-	-	-	-	-	-	-	-
Protección Social	-	-	-	-	-	-	-	-
Otros Asuntos Sociales	-	-	-	-	-	-	-	-
Desarrollo Económico	-	-	-	-	-	-	-	-
Asuntos Económicos, Comerciales y Laborales en General	-	-	-	-	-	-	-	-
Agropecuaria, Silvicultura, Pesca y Caza	-	-	-	-	-	-	-	-
Combustibles y Energía	-	-	-	-	-	-	-	-
Minería, Manufacturas y Construcción	-	-	-	-	-	-	-	-
Transporte	-	-	-	-	-	-	-	-
comunicaciones	-	-	-	-	-	-	-	-
Turismo	-	-	-	-	-	-	-	-
Ciencia, Tencología e Innovación	-	-	-	-	-	-	-	-
Otras Industrias y Otros Asuntos Económicos	-	-	-	-	-	-	-	-
Otras No Clasificadas en funciones anteriores	-	-	-	-	-	-	-	-
Transacciones de la Deuda Pública / Costo financiero de la Deuda	-	-	-	-	-	-	-	-
Transferencias, Participaciones y Aportaciones entre Diferentes Niveles y Órdenes de gobierno	-	-	-	-	-	-	-	-
Saneamiento del Sistema Financiero	-	-	-	-	-	-	-	-
Adeudos de ejercicios Fiscales Anteriores	-	-	-	-	-	-	-	-
Total del Gasto	4,516,116.00	-	4,516,116.00	1,786,779.14	1,786,779.14	848,682.50	848,682.50	2,729,336.86

**Sistema Estatal de Evaluación
Gasto Por Categoría Programática**

ETCA-II-09-C

**Servicio de Administración y Enajenación de Bienes de Entidades del Gobierno del Estado de Sonora
del 1 de Enero al 30 de Junio de 2015
(PESOS)**

TRIMESTRE: SEGUNDO 2015

Concepto	Egresos Aprobado Anual (1)	Ampliaciones/ (Reducciones) (2)	Egresos Modificado Anual (3=1+2)	Egresos Devengado Anual (4)	Egresos Pagado Anual (5)	Egresos Devengado Trimestral (6)	Egresos Pagado Trimestral (7)	Subejercicio (8 = 3 - 4)
Programas	4,516,116.00	-	4,516,116.00	1,786,779.14	1,786,779.14	848,682.50	848,682.50	2,729,336.86
Subsidios:	-	-	-	-	-	-	-	-
Sector Social y Privado o Estados y Municipios	-	-	-	-	-	-	-	-
Sujetos a Reglas de Operación	-	-	-	-	-	-	-	-
Otros Subsidios	-	-	-	-	-	-	-	-
Desempeño de las Funciones:	-	-	-	-	-	-	-	-
Prestación de Servicios Públicos	-	-	-	-	-	-	-	-
Provisión de Bienes Públicos	-	-	-	-	-	-	-	-
Planeación, Seguimiento y Evaluación de Políticas Públicas	-	-	-	-	-	-	-	-
Promoción y Fomento	-	-	-	-	-	-	-	-
Regulación y Supervisión	-	-	-	-	-	-	-	-
Funciones de las Fuerzas Armadas (Unicamente el Gobierno Federal)	-	-	-	-	-	-	-	-
Específicos	-	-	-	-	-	-	-	-
Proyectos de Inversión	-	-	-	-	-	-	-	-
Administrativos y de Apoyos	4,516,116.00	-	4,516,116.00	1,786,779.14	1,786,779.14	848,682.50	848,682.50	2,729,336.86
Apoyo al Proceso Presupuestario y para Mejorar la Eficiencia Institucional	4,516,116.00	-	4,516,116.00	1,786,779.14	1,786,779.14	848,682.50	848,682.50	2,729,336.86
Apoyo a la Función Pública y al Mejoramiento de la Gestión	-	-	-	-	-	-	-	-
Operaciones Ajenas	-	-	-	-	-	-	-	-
Compromisos	-	-	-	-	-	-	-	-
Obligaciones de Cumplimiento de Resolución Jurisdiccional	-	-	-	-	-	-	-	-
Desastres Naturales	-	-	-	-	-	-	-	-
Obligaciones	-	-	-	-	-	-	-	-
Pensiones y Jubilaciones	-	-	-	-	-	-	-	-
Aportaciones a la Seguridad Social	-	-	-	-	-	-	-	-
Aportaciones a Fondos de Estabilización	-	-	-	-	-	-	-	-
Aportaciones a Fondos de Inversión y Reestructura de Pensiones	-	-	-	-	-	-	-	-
Programas de gasto Federalizado (Gobierno Federal)	-	-	-	-	-	-	-	-
Gasto Federalizado	-	-	-	-	-	-	-	-
Participaciones a Entidades Federativas y Municipios	-	-	-	-	-	-	-	-
Costo Financiero, Deuda y Apoyo a Deudores y Ahorradores de la Banca	-	-	-	-	-	-	-	-
Adeudos de Ejercicios Fiscales Anteriores	-	-	-	-	-	-	-	-
Total del Gasto	4,516,116.00	-	4,516,116.00	1,786,779.14	1,786,779.14	848,682.50	848,682.50	2,729,336.86

Sistema Estatal de Evaluación ETCA-II-09-D
Conciliación entre los Egresos Presupuestarios y los Gastos Contables
Servicio de Administración y Enajenación de Bienes de Entidades del Gobierno del Estado de Sonora
al 30 de Junio de 2015
(PESOS) **TRIMESTRE: SEGUNDO 2015**

1. Total de Egresos Presupuestarios	848,682.50
--	-------------------

(MENOS)

2. Egresos Presupuestarios no contables	-
--	----------

Mobiliario y equipo de administración	-	
Mobiliario y equipo educacional y recreativo	-	
Equipo e instrumental médico y de laboratorio	-	
Vehículos y equipo de transporte	-	
Equipo de defensa y seguridad	-	
Maquinaria, otros equipos y herramientas	-	
Archivos biológicos	-	
Bienes inmuebles	-	
Activos intangibles	-	
Obra pública en bienes propios	-	
Acciones y participaciones de capital	-	
Compra de títulos y valores	-	
Inversiones en fideicomisos, mandatos y otros análogos	-	
Provisiones para contingencias y otras erogaciones especiales	-	
Armonización de la deuda pública	-	
Adeudos de ejercicios fiscales anteriores (ADEFAS)	-	
Otros Egresos Presupuestales No Contables	-	
(MAS)		

3. Gastos contables no presupuestarios	3,230,017.31
---	---------------------

Estimaciones, depreciaciones, deterioros, obsolescencia y amortizaciones	3,230,017.31	
Provisiones	-	
Disminución de inventarios	-	
Aumento por insuficiencia de estimaciones por pérdida o deterioro u obsolescencia	-	
Aumento por insuficiencia de provisiones	-	
Otros gastos	-	
Otros Gastos Contables No Presupuestales	-	

4. Total de Gasto Contable (4= 1 - 2 + 3)	4,078,699.81
--	---------------------

Sistema Estatal de Evaluación
 Endeudamiento Neto

ETCA-II-10

Servicio de Administración y Enajenación de Bienes de Entidades del Gobierno del Estado de Sonora
 al 30 de Junio de 2015
 (pesos)

TRIMESTRE: SEGUNDO 2015

Identificación del crédito o Instrumento	Contratacion / Colocación	Amortización	Endeudamiento Neto
	A	B	C=A-B
Créditos Bancarios			
1			
2			
3			
4			
5			
6			
7			
8			
9			
10			
Total Créditos Bancarios	-	-	-
Otros Instrumentos de Deuda			
1			
2			
3			
4			
5			
6			
7			
8			
9			
10			
Total Otros Instrumentos de Deuda	-	-	-
TOTAL	-	-	-

Intereses de la Deuda

Servicio de Administración y Enajenación de Bienes de Entidades del Gobierno del Estado de Sonora

al 30 de Junio de 2015

(pesos)

TRIMESTRE: SEGUNDO 2015

Identificación del crédito o Instrumento	Devengado	Pagado
Créditos Bancarios		
1		
2		
3		
4		
5		
6		
7		
8		
9		
10		
Total de Intereses Créditos Bancarios	-	-
Otros Instrumentos de Deuda		
1		
2		
3		
4		
5		
6		
7		
8		
9		
10		
Total Intereses Otros Instrumentos de Deuda	-	-
TOTAL	-	-

Flujo de Fondos, Indicadores Postura Fiscal
Servicio de Administración y Enajenación de Bienes de Entidades del Gobierno del Estado de Sonora
al 30 de Junio de 2015
(pesos)

TRIMESTRE: SEGUNDO 2015

Concepto	Estimado	Devengado	Pagado
I. Ingresos Presupuestarios	4,516,116.00	1,199,551.94	897,762.79
1. Ingresos Gobierno del Estado	-	-	-
2. Ingresos Sector Paraestatal	4,516,116.00	1,199,551.94	897,762.79
II. Egresos Presupuestarios	4,516,116.00	848,682.50	848,682.50
3. Egresos del Gobierno del Estado	-	-	-
4. Egresos del Sector Paraestatal	4,516,116.00	848,682.50	848,682.50
III. Balance Presupuestario (Superávit o Déficit) (III= I-II)	-	350,869.44	49,080.29
Concepto	Estimado	Devengado	Pagado
III. Balance Presupuestario (Superávit o Déficit)	-	350,869.44	49,080.29
IV. Interés, Comisiones y Gastos de la Deuda	-	-	-
V. Balance Primario (superávit o Déficit) (V= III-IV)	-	350,869.44	49,080.29
Concepto	Estimado	Devengado	Pagado
A. Financiamiento	-	-	-
B. Amortización de la Deuda	-	-	-
C. Endeudamiento o Desendeudamiento (C=A-B)	-	-	-



GOBIERNO DEL ESTADO DE SONORA
FICHA TÉCNICA PARA SEGUIMIENTO Y EVALUACIÓN DE INDICADORES DE PROYECTOS Y PROCESOS
 AVANCE TRIMESTRAL EN EL CUMPLIMIENTO DE LAS METAS DEL INDICADOR

ETCA-III-13

TRIMESTRE: SEGUNDO DE 2015

NÚMERO Y NOMBRE DEL PROGRAMA 20 ADMINISTRACION DE LAS FINANZAS PUBLICAS

NOMBRE DEL PROYECTO O PROCESO DISOLUCION O EXTINCION DE LAS ENTIDADES PUBLICAS Y EMPRESAS DE PARTICIPACION ESTATAL QUE HAN CUMPLIDO CON EL OBJETO PARA EL QUE FUERON CREADAS **CLAVE PROGRAMÁTICA** 21111A192E011515203L

UNIDAD RESPONSABLE SERVICIO DE ADMINISTRACION Y ENAJENACION DE BIENES DE ENTIDADES DEL GOBIERNO DEL ESTADO **UNIDAD EJECUTORA** SERVICIO DE ADMINISTRACION Y ENAJENACION DE BIENES DE ENTIDADES DEL GOBIERNO DEL ESTADO

OBJETIVO DEL PROYECTO O PROCESO FOMENTAR LA MEJORA REGULATORIA Y APROVECHAR SU PATRIMONIO SUSCEPTIBLE DE ENAJENACION O AFECTACION EN BENEFICIO DEL MISMO SECTOR

RESULTADO ESPERADO INCREMENTAR LOS INGRESOS EN BENEFICIO DEL MISMO SECTOR PRODUCTIVO

PRESUPUESTO	Original	Modificado	Avance en el trimestre					Avance acumulado		
			Programado	Comprometido	Devengado	Ejercido Pagado	% (Ejercido / Devengado)	Devengado	Ejercido Pagado	% (Ejercido / Devengado)
	4,516,116.00	4,516,116.00	1,045,407.24	848,862.50	848,862.50	848,862.50	100.00%	1,786,779.14	1,786,779.14	100.00%

DATOS DEL INDICADOR

Nombre del indicador PROGRAMATICO **Tipo** GESTION

Fórmula de cálculo NUMERO DE ENTIDADES EXTINTAS/PROGRAMADAS A EXTINGUIR*100

Interpretación MIDE EL PORCENTAJE DE ENTIDADES EXTINTAS

Dimensión del indicador ECONOMIA **Sentido (descendente o ascendente)** ASCENDENTE

Valor (acumulable o no acumulable) ACUMULABLE **Frecuencia de medición** TRIMESTRAL

AVANCE DEL INDICADOR Trimestre 2

Variables	Unidad de medida	Meta anual	Avance en el trimestre			Avance acumulado			Avance respecto de la meta anual (%)	Semáforo
			Programado	Alcanzado	%	Programado	Alcanzado	%		
Disolución o extinción de entidades	Entidad	2	1	0	0.00%	1	0	0.00%	0.00%	

COMPORTAMIENTO HISTÓRICO DEL INDICADOR HACIA LA META									
Variable	Unidad de medida	2009	2010	2011	2012	2013	2014	Meta 2015	Semáforo
Disolución o extinción de entidades	Entidad				1	2	0	2	

Descripción del factor de comparación:

Criterios de semaforización

Aceptable (color verde): Cuando el avance de la meta del indicador alcance un cumplimiento de entre 80 y 100% respecto al valor acumulado programado

Con riesgo (color amarillo): Cuando el avance de la meta se ubique dentro del rango del 61 al 79% respecto al valor acumulado programado

Crítico (color rojo): Cuando el cumplimiento de la meta registre un avance de 60% o menos respecto al valor acumulado programado

Sistema Estatal de Evaluación
Gastos por proyectos de Inversión

ETCA-III-14

Servicio de Administración y Enajenación de Bienes de Entidades del Gobierno del Estado de Sonora
al 30 de Junio de 2015
(pesos)

TRIMESTRE: SEGUNDO 2015

GASTO DE INVERSION EJERCIDO:	
NOMBRE DEL PROYECTO	MONTO EROGADO

José Manuel Maldonado Maciel
Director de Contabilidad y Finanzas

Eduardo Alberto Ruiz Félix
Subdirector de Operación y Contabilidad

Sistema Estatal de Evaluación
Relección de cuentas Bancarias Productivas Específicas
Servicio de Administración y Enajenación de Bienes de Entidades del Gobierno del Estado de Sonora
del 1 de Abril al 30 de Junio de 2015
(pesos)

ETCA-IV-15

TRIMESTRE: SEGUNDO 2015

Fondo, Programa o Convenio	Datos de la Cuenta Bancaria	
	Institución Bancaria	Número de Cuenta
1		
2		
3		
4		
5		
6		
7		
8		
9		
10		

Sistema Estatal de Evaluación
Relección de Bienes que Componen su Patrimonio
Servicio de Administración y Enajenación de Bienes de Entidades del Gobierno del Estado de Sonora
del 1 de Abril al 30 de Junio de 2015
(pesos)

ETCA-IV-16

TRIMESTRE: SEGUNDO 2015

Código	Descripción del Bien	Valor <u>EN LIBROS</u>
BIENES MUEBLES		
1	AF-001 MODULO DE RECEPCION	13,623.62
2	AF-002 SOFA RECEPCION 3 PLAZAS	4,806.10
3	AF-003 SOFA RECEPCION 1 PLAZA	2,399.10
4	AF-004 LIBRERO DE PISO CON ENTREPAÑO	3,201.31
5	AF-005 LIBRERO DE PISO CON ENTREPAÑO	3,201.31
6	AF-006 LIBRERO DE PISO CON ENTREPAÑO	3,442.01
7	AF-007 SILLON EJECUTIVO MOELO M75	2,012.40
8	AF-008 SILLON EJECUTIVO MOELO M75	2,012.40
9	AF-009 SILLON EJECUTIVO MOELO M75	2,012.40
10	AF-010 MESA REDONDA DE 1.20 COLOR WENGUE	1,837.22
11	AF-011 MESA DE CONSEJO SEMI OVALADA	4,003.52
12	AF-012 CONJUNTO TIPO SQUADRA MODELO REVSON	3,591.90
13	AF-013 CONJUNTO TIPO SQUADRA MODELO REVSON	3,591.90
14	AF-014 CONJUNTO TIPO SQUADRA MODELO REVSON	3,591.90

15	AF-015	CONJUNTO TIPO SQUADRA MODELO REVSON	3,591.90
16	AF-016	CONJUNTO TIPO SQUADRA MODELO REVSON	3,591.90
17	AF-017	CONJUNTO TIPO SQUADRA MODELO REVSON	3,591.90
18	AF-018	CONJUNTO 7000 SIN LIBRERO COLOR WENGUE	6,651.22
19	AF-019	CONJUNTO 7000 CON LIBRERO, PUERTAS Y PALOMERA	8,665.20
20	AF-020	CONJUNTO 7000 CON LIBRERO, PUERTAS Y PALOMERA	8,665.20
21	AF-021	IMPRESOR HP MULT. LASER COLOR MOD. CM1415FNW N.S. CNJ6D2MQWR	564.88
22	AF-022	IMPRESOR HP MULT. LASERJET MONO. MOD M1132 N.S.CNG9D2LR8P	287.10
23	AF-023	SERVIDOR HP PROLIANT MOD ML110G7 N.S.ZM220600JL	1,548.60
24	AF-024	HP COMPAQ MOD 6200 SFF C/MONITOR 20" LCD N.S.MXL2140DH0	1,052.70
25	AF-025	HP COMPAQ MOD 6200 SFF C/MONITOR 20" LCD N.S.MXL2140DM3	1,052.70
26	AF-026	HP COMPAQ MOD 6200 SFF C/MONITOR 20" LED N.S.MXL2150SVW	1,096.20
27	AF-027	HP COMPAQ MOD 6200 SFF C/MONITOR 20" LCD N.S.MXL2150SW8	1,052.70
28	AF-028	HP COMPAQ MOD 6200 SFF C/MONITOR 20" LCD N.S.MXL2140DH5	1,052.70
29	AF-029	HP COMPAQ MOD 6200 SFF C/MONITOR 20" LCD N.S.MXL2140DGF	1,052.70
30	AF-030	HP COMPAQ MOD 6200 SFF C/MONITOR 20" LCD N.S.MXL2150SVS	1,052.70
31	AF-031	HP COMPAQ MOD 6200 SFF C/MONITOR 20" LCD N.S.MXL2140DP5	1,052.70
32	AF-032	HP COMPAQ MOD 6200 SFF C/MONITOR 20" LED N.S.MXL1220JW5	1,096.20

33	AF-033	SISTEMA OPERATIVO WINDOWS SERVER STD 64B ESP	835.20
34	AF-034	ENFRIADOR DE AGUA MARCA GE CON 2 LLAVES	1,793.03
35	AF-035	UNIDAD DE AIRE ACONDICIONADO MINI-SPLIT MARCA MIDEA CON CAPACIDAD DE ENFRIAMIENTO DE 12,000 BTU (1 TONELADA) PARA CORRIENTE 220 VA. MOD. M-12CRLA N.S.C101364980211627120241	3181.77
36	AF-036	BOTIQUIN METALICO GRANDE COLOR BLANCO	119.83
37	AF-037	RACK NEGRO DE PARED CON 5 CHAROLAS	3,209.20
38	AF-038	ARCHIVERO HORIZONTAL 4 GAVETAS COLOR NEGRO	1,953.14
39	AF-039	CAMIONETA FORD ECOSPORT MODELO 2005	-
40	AF-040	PICK-UP F-150 MODELO 2006	3,151.32
41	AF-041	TARJETA DE EXPANSION INTERNA PARA CONMUTADOR	629.14
42	AF-042	CONMUTADOR MARCA PANASONIC MODELO KX-TES824	408.46
43	AF-043	PATCH PANEL DE 48 PUERTOS MODULAR CAT 5E	635.92
44	AF-044	BUZON ACRILICO TRANSPARENTE CON DISPLAY QUEJAS Y SUG	791.40
45	AF-045	EXTINGUIDOR DE POLVO QUIMICO SECO 6 KG	406.89
46	AF-046	SISTEMA AUTOMATIZADO DE CONTABILIDAD GUBERNAMENTAL (SACG)	4,125.00
47	AF-047	ESTANTE C/6 CHAROLAS 45/100 LC22 4 POSTES H2.20 COLOR GRIS	469.05
48	AF-048	ESTANTE C/6 CHAROLAS 45/100 LC22 4 POSTES H2.20 COLOR GRIS	469.05
49	AF-049	ESTANTE C/6 CHAROLAS 45/100 LC22 4 POSTES H2.20 COLOR GRIS	469.05
50	AF-050	ESTANTE METALICO C/6 CHAROLAS 45*/100 CM 4 POSTES DE H=2.20 C1 ACABADO ESMALTADO COLOR GRIS	764.75

51	AF-051	ESTANTE METALICO C/6 CHAROLAS 45*/100 CM 4 POSTES DE H=2.20 C1 ACABADO ESMALTADO COLOR GRIS	764.75
52	AF-052	ESTANTE METALICO C/6 CHAROLAS 45*/100 CM 4 POSTES DE H=2.20 C1 ACABADO ESMALTADO COLOR GRIS	764.75
53	AF-053	ESTANTE METALICO C/6 CHAROLAS 45*/100 CM 4 POSTES DE H=2.20 C1 ACABADO ESMALTADO COLOR GRIS	764.75
54	AF-054	PROYECTOR MODELO S5+ COLOR NEGRO, 2000 LUMENS	1,273.65
55	AF-055	3 ESTANTES METALICOS 220x45x90 P/ARCHI	-
56	AF-056	1 ESTANTE METALICO PARA ARCHIVO	-
57	AF-057	REFRI PHILIPS 8" S:1294133751	-

Sistema Estatal de Evaluación **ETCA-IV-17**
Relación de esquemas bursátiles y de coberturas financieras
Servicio de Administración y Enajenación de Bienes de Entidades del Gobierno del Estado de Sonora
al 30 de Junio de 2015 **TRIMESTRE: SEGUNDO DE 2015**
(pesos)

Identificación del Instrumento	Colocación	Interés Ganados	Valor Actual
	A	B	C=A+B
1			
2			
3			
4			
5			
6			
7			
8			
9			
10			
Total			
Otros Instrumentos de Bursatilización			
1			
2			
3			
4			
5			
6			
7			
8			
9			
10			
Total Otros Instrumentos			
TOTAL			

NOTA: se deberán incluir METALES PRECIOSOS en su caso.

Sistema Estatal de Evaluación
FICHA TÉCNICA PARA SEGUIMIENTO Y EVALUACIÓN DE INDICADORES DE PROYECTOS Y PROCESOS
TRIMESTRE: SEGUNDO DE 2015
Al 30 de Junio de 2015
(PESOS)

El Presupuesto Original se encuentra constituido por \$4,474,116.00, \$3,174,116.00 corresponden a transferencias realizadas por el Gobierno del Estado de Sonora para servicios personales, \$1,300,000.00 corresponden a transferencias realizadas por el Gobierno del Estado de Sonora para gastos de operación (\$91,620.00 Capítulo 2000 "Materiales y suministros", \$1,185,830.00 Capítulo 3000 "Servicios Generales" y \$22,550.00 Capítulo 5000 "Bienes Muebles, Inmuebles e Intangibles"). Los ingresos propios de \$42,000.00 se presupuestaron en el Capítulo 3000 "Servicios Generales".

Variaciones en "Estado Analítico de Ingresos" ETCA-II-08:

Durante el trimestre segundo del ejercicio 2015, no hubo recuperación de activos, por lo que se presenta en cero dicho periodo. La variación acumulada sobre los ingresos por ventas de bienes y servicios (ingresos propios) del SAEBE se debe a que en el mes de marzo de 2015 se cobró comisión del 5 % sobre el envío de recursos provenientes de FIRME los cuales habían sido retenidos indebidamente por HSBC, S.A. y fueron solicitados a través de la Comisión Nacional para la Protección y Defensa de los Usuarios de Servicios Financieros (CONDUSEF).

Variaciones en Estado Analítico del Ejercicio Presupuesto de Egresos Clasificación por Objeto del Gasto (Capítulo y Concepto) ETCA-II-09:

Como se observa en la plantilla ETCA-II-09, el egreso devengado por los capítulos 1000, 2000, 3000, se ha soportado de la siguiente manera:

- Por los egresos del capítulo 1000 "Servicios personales" \$1,577,167.27, se ha soportado con subsidio estatal recibido por \$1,299,733.33, quedando registrado pasivos por \$277,433.94 por los descuentos al personal y obligaciones del SAEBE (aportaciones ISSSTESON), los cuales no se ha recibido subsidio por falta de entrega de órdenes de pago en el área de Recursos Humanos del Gobierno del Estado de Sonora.
- Los egresos del capítulo 2000 y 3000 "Materiales y Suministros" y "Servicios generales", se han realizado con subsidio estatal recibido de los meses de enero, febrero y junio por \$218,798.15.

Variación en Ficha Técnica para Seguimiento y Evaluación de Indicadores de Proyectos y Procesos ETCA-III-13:

Como se puede observar en la plantilla, el SAEBE cuenta con un indicador que es Disolución o Extinción de Entidades, la cual para el ejercicio 2015 se establecieron dos, siendo el segundo y cuarto trimestre programados con una entidad cada una. En el periodo a informar, se programó un trabajos de extinción, sin embargo por cuestiones técnicas y administrativas no se concluyó con el Fondo para las Actividades Productivas del Estado de Sonora (FAPES), se espera que para el tercer trimestre se concluyan los trabajos.

Asimismo el comportamiento histórico del indicador empieza en el ejercicio 2012 con el inicio de operaciones del SAEBE a partir del 1° de junio de 2012. Cabe señalar que el SAEBE no cuenta con una meta global por el período del 2009 al 2015; las metas informadas en el comportamiento histórico se fueron programando y realizando año tras año de acuerdo a los decretos de extinción de entidades que se fueron emitiendo.

Transferencias presupuestales ETCA-II-09-A:

Como se aprecia en el formato ETCA-II-09-A "Estado Analítico del Ejercicio Presupuesto de Egresos por Partida del Gasto", existen partidas presupuestales las cuales no contaban con presupuesto original o insuficiente, y debido a su necesidad, se le transfiere presupuesto de otras partidas dentro de cada uno de los capítulos para dar suficiencia presupuestal y poder soportar dichas erogaciones. Las Metas y Objetivos programados en base al Presupuesto Original no presentan detrimento alguno, en cuanto a las transferencias presupuestales realizadas. Asimismo en la próxima reunión del Consejo Directivo, se someterán a su aprobación las justificaciones, las cuales son las siguientes:

- Transferencia presupuestal de la cuenta 39201 "Impuestos y derechos" a la cuenta 39501 "Penas, Multas, Accesorios y Actualizaciones" por \$525.00 en el mes de abril, para el pago de accesorios de impuestos federales de enero-febrero 2015 por falta oportuna de entrega de subsidios estatales del ejercicio 2015.
- Transferencia presupuestal de la cuenta 39201 "Impuestos y derechos" a la cuenta 39501 "Penas, Multas, Accesorios y Actualizaciones" por \$19,698.12 en el mes de abril, para el pago de pena convencional y finiquito de arrendamiento de oficinas ubicadas en Reforma #267 Col. Centenario, por atraso en pagos de meses de arrendamiento por falta oportuna de entrega de subsidios estatales del ejercicio 2014.

**SISTEMA ESTATAL DE EVALUACION
CONCILIACION CONTABLE-PRESUPUESTAL
(PESOS)**

TRIMESTRE: SEGUNDO 2015

ORGANISMO: SERVICIO DE ADMINISTRACION Y ENAJENACION DE BIENES DE ENTIDADES DEL GOBIERNO DEL ESTADO DE SONORA

CONCEPTO	
SALDO INICIAL EN CAJA Y BANCOS	1,128,160.43
MAS:	
RECURSOS PRESUPUESTALES ESTATALES	1,518,531.48
RECURSOS PROPIOS	36,654.71
OTROS INGRESOS	3,768.94
TOTAL INGRESOS RECAUDADOS	1,558,955.13
MENOS:	
EGRESOS PRESUPUESTALES CAPITULO 1000	1,577,167.27
EGRESOS PRESUPUESTALES CAPITULO 2000	32,724.42
EGRESOS PRESUPUESTALES CAPITULO 3000	176,887.45
TOTAL EGRESOS DEVENGADOS	1,786,779.14
VARIACION INGRESO - GASTO	900,336.42
MAS:	
DISMINUCION DE SUBSIDIOS POR RECIBIR	322,450.70
INCREMENTO DE DEUDORES DIVERSOS FONDOS	- 3,080.44
DISMINUCION DE FUNCIONARIOS Y EMPLEADOS	4,172.70
DISMINUCION DE ANTICIPOS A PROVEEDORES	4,152.44
DISMINUCION DE PROVEEDORES POR PAGAR A CORTO PLAZO	(16,342.37)
DISMINUCION DE RETENCIONES Y CONTRIBUCIONES POR PAGAR	(68,182.39)
DISMINUCION DE RECUPERACION DE ACTIVOS A TRANSFERIR A FNS	(767,749.00)
VARIACION CUENTAS DE ACTIVO - PASIVO	- 524,578.36
SALDO FINAL EN CAJA Y BANCOS	375,758.06



Fideicomiso de Transporte Metropolitano del Estado de Sonora

**Sistema Estatal de Evaluación
Estado de Situación Financiera
FIDEICOMISO DE TRANSPORTE METROPOLITANO DEL ESTADO DE SONORA
Al 30 de Junio de 2015
(PESOS)**

ETCA-I-01

TRIMESTRE: SEGUNDO DE 2015

ACTIVO	Jun-15	Dic-14	PASIVO	Jun-15	Dic-14
Activo Circulante			Pasivo Circulante		
Efectivo y Equivalentes	145,015.59	145,015.59	Cuentas por Pagar a Corto Plazo	33,650.00	33,650.00
Derechos a Recibir Efectivo o Equivalentes	15,317,777.87	15,317,777.87	Documentos por Pagar a Corto Plazo		
Derechos a Recibir Bienes o Servicios			Porción a Corto Plazo de la Deuda Pública a Largo Plazo		
Inventarios			Títulos y Valores a Corto Plazo		
Almacenes			Pasivos Diferidos a Corto Plazo		
Estimación por Pérdida o Deterioro de Activos Circulantes	-15,317,777.87	-15,317,777.87	Fondos y Bienes de Terceros en Garantía y/o Administración a Corto Plazo		
Otros Activos Circulantes			Provisiones a Corto Plazo		
			Otros Pasivos a Corto Plazo		
<i>Total de Activos Circulantes</i>	145,015.59	145,015.59	<i>Total de Pasivos Circulantes</i>	33,650.00	33,650.00
Activo No Circulante			Pasivo No Circulante		
Inversiones Financieras a Largo Plazo			Cuentas por Pagar a Largo Plazo		
Derechos a Recibir Efectivo o Equivalentes a Largo Plazo			Documentos por Pagar a Largo Plazo		
Bienes Inmuebles, Infraestructura y Construcciones en Proceso			Deuda Pública a Largo Plazo		
Bienes Muebles			Pasivos Diferidos a Largo Plazo		
Activos Intangibles			Fondos y Bienes de Terceros en Garantía y/o en Administración a Largo Plazo		
Depreciación, Deterioro y Amortización Acumulada de Bienes			Provisiones a Largo Plazo		
Activos Diferidos					
Estimación por Pérdida o Deterioro de Activos no Circulantes					
Otros Activos no Circulantes					
<i>Total de Activos No Circulantes</i>	0.00	0.00	<i>Total de Pasivos No Circulantes</i>	0.00	0.00
Total de Activos	145,015.59	145,015.59	Total de Pasivo	33,650.00	33,650.00
			Hacienda Pública/Patrimonio	-12,717,229.38	-12,717,229.38
			Hacienda Pública/Patrimonio Contribuido		
			Aportaciones		
			Donaciones de Capital		
			Actualización de la Hacienda Pública/Patrimonio		
			Hacienda Pública/Patrimonio Generado		
			Resultados del Ejercicio (Ahorro/ Desahorro)		
			Resultados de Ejercicios Anteriores	12,828,594.97	12,828,594.97
			Revalúos		
			Reservas		
			Rectificaciones de Resultados de Ejercicios Anteriores		
			Exceso o Insuficiencia en la Actualización de la Hacienda Pública/Patrimonio		
			Resultado por Posición Monetaria		
			Resultado por Tenencia de Activos no Monetarios		
			<i>Total Hacienda Pública/Patrimonio</i>	111,365.59	111,365.59
			Total de Pasivo y Hacienda Pública/Patrimonio	145,015.59	145,015.59

CP CARMEN YADIRA AMADOR VALDEZ

CP DARIO MURILLO BOLAÑOS

ING SERGIO TACHIQUIN PEREZ

Nombre y Firma
Jefe de Contabilidad

Nombre y Firma
Director General

Nombre y Firma
Director de Administración y Control

FIDEICOMISO DE TRANSPORTE METROPOLITANO DEL ESTADO DE SONORA

Del 01 de Enero al 30 de Junio de 2015

(PESOS)

TRIMESTRE: SEGUNDO DE 2015

	Enero a Junio de 2015	Dic-14
INGRESOS Y OTROS BENEFICIOS		
Ingresos de la Gestión:	0.00	0.00
Impuestos		
Cuotas y Aportaciones de Seguridad Social		
Contribuciones de Mejoras		
Derechos		
Productos de Tipo Corriente ¹		
Aprovechamientos de Tipo Corriente		
Ingresos por Venta de Bienes y Servicios		
Ingresos no Comprendidos en las Fracciones de la Ley de Ingresos Causados en Ejercicios Fiscales Anteriores Pendientes de Liquidación o Pago		
Participaciones, Aportaciones, Transferencias, Asignaciones, Subsidios y Otras Ayudas	0.00	0.00
Participaciones y Aportaciones		
Transferencia, Asignaciones, Subsidios y Otras Ayudas		
Otros Ingresos y Beneficios	0.00	0.00
Ingresos Financieros		
Incremento por Variación de Inventarios		
Disminución del Exceso de Estimaciones por Pérdida o Deterioro u Obsolescencia		
Disminución del Exceso de Provisiones		
Otros Ingresos y Beneficios Varios		
Total de Ingresos y Otros Beneficios	0.00	0.00
GASTOS Y OTRAS PÉRDIDAS		
Gastos de Funcionamiento	0.00	0.00
Servicios Personales		
Materiales y Suministros		
Servicios Generales		
Transferencia, Asignaciones, Subsidios y Otras Ayudas	0.00	0.00
Transferencias Internas y Asignaciones al Sector Público		
Transferencias al Resto del Sector Público		
Subsidios y Subvenciones		
Ayudas Sociales		
Pensiones y Jubilaciones		
Transferencias a Fideicomisos, Mandatos y Contratos Análogos		
Transferencias a la Seguridad Social		
Donativos		
Transferencias al Exterior		
Participaciones y Aportaciones	0.00	0.00
Participaciones		
Aportaciones		
Convenios		
Intereses, Comisiones y Otros Gastos de la Deuda Pública	0.00	0.00
Intereses de la Deuda Pública		
Comisiones de la Deuda Pública		
Gastos de la Deuda Pública		
Costo por Coberturas		
Apoyos Financieros		
Otros Gastos y Pérdidas Extraordinarias	0.00	0.00
Estimaciones, Depreciaciones, Deterioros, Obsolescencia y Amortizaciones		
Provisiones		
Disminución de Inventarios		
Aumento por Insuficiencia de Estimaciones por Pérdida o Deterioro y Obsolescencia		
Aumento por Insuficiencia de Provisiones		
Otros Gastos		
Inversión Pública	0.00	0.00
Inversión Pública no Capitalizable		
Total de Gastos y Otras Pérdidas	0.00	0.00
Resultados del Ejercicio (Ahorro/Desahorro)	0.00	0.00

¹ No se incluyen: Utilidades e Intereses. Por regla de presentación se revelan como Ingresos Financieros.

CP CARMEN YADIRA AMADOR VALDEZ

CP DARIO MURILLO BOLAÑOS

ING SERGIO TACHIQUIN PEREZ

Nombre y Firma
Jefe de Contabilidad

Nombre y Firma
Director General

Nombre y Firma
Director de Administración y Control

FIDEICOMISO DE TRANSPORTE METROPOLITANO DEL ESTADO DE SONORA

al 30 de Junio de 2015

TRIMESTRE: SEGUNDO DE 2015

(PESOS)

Concepto	<u>Enero a Junio de 2015</u>	<u>Dic-14</u>
Flujos de Efectivo de las Actividades de Operación		
Origen		
Impuestos	0.00	0.00
Cuotas y Aportaciones de Seguridad Social	0.00	0.00
Contribuciones de mejoras	0.00	0.00
Derechos	0.00	0.00
Productos de Tipo Corriente	0.00	0.00
Aprovechamientos de Tipo Corriente	0.00	0.00
Ingresos por Venta de Bienes y Servicios	0.00	0.00
Ingresos no Comprendidos en las Fracciones de la Ley de Ingresos Causados en Ejercicios Fiscales Anteriores Pendientes de Liquidación o Participaciones y Aportaciones	0.00	0.00
Transferencias, Asignaciones y Subsidios y Otras Ayudas	0.00	0.00
Otros Orígenes de Operación	0.00	0.00
Aplicación		
Servicios Personales	0.00	0.00
Materiales y Suministros	0.00	0.00
Servicios Generales	0.00	0.00
Transferencias Internas y Asignaciones al Sector Público	0.00	0.00
Transferencias al resto del Sector Público	0.00	0.00
Subsidios y Subvenciones	0.00	0.00
Ayudas Sociales	0.00	0.00
Pensiones y Jubilaciones	0.00	0.00
Transferencias a Fideicomisos, Mandatos y Contratos Análogos	0.00	0.00
Transferencias a la Seguridad Social	0.00	0.00
Donativos	0.00	0.00
Transferencias al Exterior	0.00	0.00
Participaciones	0.00	0.00
Aportaciones	0.00	0.00
Convenios	0.00	0.00
Otras Aplicaciones de Operación	0.00	0.00
Flujos Netos de Efectivo por Actividades de Operación	0.00	0.00
Flujos de Efectivo de las Actividades de Inversión	0.00	0.00
Origen		
Bienes Inmuebles, Infraestructura y Construcciones en Proceso	0.00	0.00
Bienes Muebles	0.00	0.00
Otros Orígenes de Inversión	0.00	0.00
Aplicación		
Bienes Inmuebles, Infraestructura y Construcciones en Proceso	0.00	0.00
Bienes Muebles	0.00	0.00
Otras Aplicaciones de Inversión	0.00	0.00
Flujos Netos de Efectivo por Actividades de Inversión	0.00	0.00
Flujo de Efectivo de las Actividades de Financiamiento		
Origen		
Endeudamiento Neto	0.00	0.00
Interno	0.00	0.00
Externo	0.00	0.00
Otros Orígenes de Financiamiento	0.00	0.00
Aplicación		
Servicios de la Deuda	0.00	0.00
Interno	0.00	0.00
Externo	0.00	0.00
Otras Aplicaciones de Financiamiento	0.00	0.00
Flujos netos de Efectivo por Actividades de Financiamiento		
Incremento/Disminución Neta en el Efectivo y Equivalentes al Efectivo	0.00	0.00
Efectivo y Equivalentes al Efectivo al Inicio del Ejercicio	145,015.59	145,015.59
Efectivo y Equivalentes al Efectivo al Final del Ejercicio	145,015.59	145,015.59

CP CARMEN YADIRA AMADOR VALDEZ

CP DARIO MURILLO BOLAÑOS

ING SERGIO TACHIQUIN PEREZ

Nombre y Firma
Jefe de Contabilidad

Nombre y Firma
Director General

Nombre y Firma
Director de Administración y Control

Sistema Estatal de Evaluación
Estado de Variación en la Hacienda Pública
FIDEICOMISO DE TRANSPORTE METROPOLITANO DEL ESTADO DE SONORA
al 30 de Junio de 2015
(PESOS)

ETCA-I-02

TRIMESTRE: SEGUNDO DE 2015

Concepto	Hacienda Pública / Patrimonio Contribuido	Hacienda Pública / Patrimonio Generado de Ejercicio Anteriores	Hacienda Pública / Patrimonio Generado del Ejercicio	Ajustes por Cambios de Valor	Total
Rectificaciones de Resultados de Ejercicios Anteriores					
Patrimonio Neto Inicial Ajustado del Ejercicio					
Aportaciones					
Donaciones de Capital					
Actualización de la Hacienda Pública/Patrimonio					
Variaciones de la Hacienda Pública / Patrimonio Neto del Ejercicio					
Resultados del Ejercicio (Ahorro/Desahorro)					
Resultados de Ejercicios Anteriores					
Revalúos					
Reservas					
Hacienda Pública / Patrimonio Neto Final del Ejercicio 2014					
Cambios en la Hacienda Pública / Patrimonio Neto del Ejercicio 2015					
Aportaciones					
Donaciones de Capital					
Actualización de la Hacienda Pública/Patrimonio					
Variaciones de la Hacienda Pública / Patrimonio Neto del Ejercicio					
Resultados del Ejercicio (Ahorro/Desahorro)					
Resultados de Ejercicios Anteriores					
Revalúos					
Reservas					
Saldo Neto en la Hacienda Pública / Patrimonio 2015	0.00	0.00	0.00	0.00	0.00

CP CARMEN YADIRA AMADOR VALDEZ

CP DARIO MURILLO BOLAÑOS

ING SERGIO TACHIQUIN PEREZ

Nombre y Firma
Jefe de Contabilidad

Nombre y Firma
Director General

Nombre y Firma
Director de Administración y Control

Sistema Estatal de Evaluación
 Estado de Cambios en la Situación Financiera
FIDEICOMISO DE TRANSPORTE METROPOLITANO DEL ESTADO DE SONORA
 al 30 de Junio de 2015
 (PESOS)

ETCA-I-03

TRIMESTRE: SEGUNDO DE 2015

	<u>Origen</u> 2015-DIC 2014	<u>Aplicación</u>
Activo		
Activo Circulante	-	+
Efectivo y Equivalentes		
Derechos a Recibir Efectivo o Equivalentes		
Derechos a Recibir Bienes o Servicios		
Inventario		
Almacenes		
Estimación por Pérdida o Deterioro de Activos Circulantes		
Otros Activos Circulantes		
Activo No Circulante		
Inversiones Financieras a Largo Plazo		
Derechos a Recibir Efectivo o Equivalentes a Largo Plazo		
Bienes Inmuebles, Infraestructura y Construcciones en Proceso		
Bienes Muebles		
Activos Intangibles		
Depreciación, Deterioro y Amortización Acumulada de Bienes		
Activos Diferidos		
Estimación por Pérdida o Deterioro de Activos no Circulantes		
Otros Activos no Circulantes		
Pasivo		
Pasivo Circulante	2015-DIC 2014	
Cuentas por Pagar a Corto Plazo	+	-
Documentos por Pagar a Corto Plazo		
Porción a Corto Plazo de la Deuda Pública a Largo Plazo		
Títulos y Valores a Corto Plazo		
Pasivos Diferidos a Corto Plazo		
Fondos y Bienes de Terceros en Garantía y/o Administración a Corto Plazo		
Provisiones a Corto Plazo		
Otros Pasivos a Corto Plazo		
Pasivo No Circulante		
Cuentas por Pagar a Largo Plazo		
Documentos por Pagar a Largo Plazo		
Deuda Pública a Largo Plazo		
Pasivos Diferidos a Largo Plazo		
Fondos y Bienes de Terceros en Garantía y/o en Administración a Largo Plazo		
Provisiones a Largo Plazo		
HACIENDA PUBLICA/PATRIMONIO	2015-DIC 2014	
Hacienda Pública/Patrimonio Contribuido	+	-
Aportaciones		
Donaciones de Capital		
Actualización de la Hacienda Pública/Patrimonio		
Hacienda Pública/Patrimonio Generado		
Resultados del Ejercicio (Ahorro/ Desahorro)		
Resultados de Ejercicios Anteriores		
Revalúos		
Reservas		
Rectificaciones de Resultados de Ejercicios Anteriores		
Excesos o Insuficiencia en la Actualización de la Hacienda Pública/Patrimonio		
Resultado por Posición Monetaria		
Resultado por Tenencia de Activos no Monetarios		

CP CARMEN YADIRA AMADOR VALDEZ

CP DARIO MURILLO BOLAÑOS

ING SERGIO TACHIQUIN PEREZ

Nombre y Firma
 Jefe de Contabilidad

Nombre y Firma
 Director General

Nombre y Firma
 Director de Administración y Control

Sistema Estatal de Evaluación
Informe sobre Pasivos Contingentes
FIDEICOMISO DE TRANSPORTE METROPOLITANO DEL ESTADO DE SONORA
al 30 de Junio de 2015
(PESOS)

ETCA-I-04

TRIMESTRE: SEGUNDO DEL 2015

A Corto Plazo

A Mediano Plazo

A Largo Plazo

CP CARMEN YADIRA AMADOR VALDEZ

CP DARIO MURILLO BOLAÑOS

ING SERGIO TACHIQUIN PEREZ

Nombre y Firma
Jefe de Contabilidad

Nombre y Firma
Director General

Nombre y Firma
Director de Administración y Control

Sistema Estatal de Evaluación
Notas a los Estados Financieros
FIDEICOMISO DE TRANSPORTE METROPOLITANO DEL ESTADO DE SONORA
TRIMESTRE: SEGUNDO DE 2015
Al 30 de Junio de 2015
(PESOS)

NOTAS DE DESGLOSE**1) NOTAS AL ESTADO DE SITUACION FINANCIERA.****ACTIVO**

a) La Cuenta de efectivo y equivalentes se encuentra integrada por los siguientes conceptos:

BANCO	CUENTA CONTABLE	CUENTA BANCARIA	IMPORTE DE EFECTIVO Y EQUIVALENTES
Banorte S.A	1-1120-01-02	0137372214	145,015.59

El rubro de efectivo y equivalentes en moneda nacional se expresa a su valor nominal y es diario.

b) La Cuenta Derechos a recibir efectivo o equivalente se encuentra integrada de la siguiente manera:

El ente analizara los derechos de cobro originados en el desarrollo de las actividades del ente público, de los cuales se espera recibir una contraprestación representada en recursos, bienes o servicios.

CONCEPTO	CUENTA CONTABLE	2015
Derechos a recibir efectivo o equivalente	1-1130-01-02	15,317,777.87
Subtotal		15,317,777.87

De acuerdo al análisis de los derechos a recibir efectivo o equivalente, se otorgaron créditos a través del fideicomiso el cual se integra de la siguiente forma:

CARTERA GLOBAL

CIUDAD	Nº ACREDITADOS	CAPITAL VIGENTE	CAPITAL VENCIDO	TOTAL VENCIDO	CAPITAL VENCIDO RESERVADO	CARTERA TOTAL MENOS RESERVADOS	TOTAL VENCIDO	CARTERA TOTAL
AGUA PRIETA	0	-	-	-	-	-	0%	0%
GUAYMAS	2	-	99,608.91	-	99,608.91	-	100%	100%
HERMOSILLO	33	-	5,473,344.95	-	5,473,344.95	-	100%	100%
OBREGON	52	-	9,561,401.28	-	9,561,401.28	-	100%	100%
NAVOJOA	1	-	183,422.73	-	183,422.73	-	100%	100%
TOTALES	88	0	15,317,777.8	7	0	15,317,777.87	0	100%

Sistema Estatal de Evaluación
Notas a los Estados Financieros
FIDEICOMISO DE TRANSPORTE METROPOLITANO DEL ESTADO DE SONORA
TRIMESTRE: SEGUNDO DE 2015
Al 30 de Junio de 2015
(PESOS)

c) La Cuenta de Estimación por pérdida o deterioro de activos no circulantes se encuentra integrada de la siguiente manera:

Estimaciones por pérdida de cuentas incobrables de documentos por cobrar a largo plazo.
 En esta cuenta se representa el monto de la estimación que se establece por contingencias, con el fin de prever las pérdidas o deterioros de los activos no circulantes que correspondan.

CONCEPTO	CUENTA CONTABLE	2015
Estimación por pérdida o deterioro de Activos no circulantes	1-1130-10-00	(15,317,777.87)
Subtotal		(15,317,777.87)

PASIVO

d) Las cuentas por pagar se encuentran representadas de la siguiente manera:

En esta cuenta	Cta. Contable 2-2120-01- Concesionarios Convenio de	
no hay variación alguna.	10 Extinción	33,650.00

2) NOTAS AL ESTADO DE ACTIVIDADES.

El ente no recibió ingresos ni se llevaron a cabo egresos, por lo cual no se desglosa información, dado que el fideicomiso se encuentra en proceso de extinción.

3) NOTAS AL ESTADO DE VARIACIONES EN LA HACIENDA PUBLICA/PATRIMONIO.

A continuación se menciona la integración del patrimonio:

Patrimonio	-
	12,717,229.38
Resultado de Ejercicios Anteriores	<u>12,828,594.97</u>
Total del Patrimonio	111,365.59

NOTAS DE MEMORIA

1.- Contables:

- a) Valores: No aplica.
- b) Emisión de obligaciones: No aplica.
- c) Aavales y garantías: No aplica.
- d) Juicios: No aplica.

**Sistema Estatal de Evaluación
Notas a los Estados Financieros
FIDEICOMISO DE TRANSPORTE METROPOLITANO DEL ESTADO DE SONORA**

TRIMESTRE: SEGUNDO DE 2015

**Al 30 de Junio de 2015
(PESOS)**

2.- Presupuestarias:

a) Ley de Ingresos

- i. Ley de ingresos estimada.*
- ii. Ley de ingresos por ejecutar.*
- iii. Ley de ingresos modificada.*
- iv. Ley de ingresos recaudada.*

b) Ley de egresos

- i. Presupuesto de egresos aprobado.*
- ii. Presupuesto de egresos por ejercer.*
- iii. Presupuesto de egresos comprometido.*
- iv. Presupuesto de egresos devengado.*
- v. Presupuesto de egresos ejercido.*
- vi. Presupuesto de egresos pagado.*

NOTAS DE GESTION ADMINISTRATIVA

1.-Introduccion.

Los Estados Financieros del Fideicomiso de Transporte Metropolitano del Estado de Sonora, provee de información financiera a sus principales usuarios, la ciudadanía, a los administradores de la Secretaria de Hacienda que integra el Poder Ejecutivo del Gobierno del Estado, al H. Congreso del Estado de Sonora, a las Entidades Fiscalizadoras.

El objeto de este documento es la revelación del contexto y los aspectos económicos financieros más relevantes que influyeron en las decisiones del periodo y que deberán ser considerados en la elaboración de los estados financieros para la mayor comprensión de los mismos.

De esta manera se informa y explica la respuesta del Fondo a las condiciones relacionadas con la información financiera de cada periodo de gestión.

Los Estados Financieros del Fideicomiso de Transporte Metropolitano del Estado de Sonora son elaborados por la Dirección de Administración y Control por medio del Departamento de Contabilidad y formulados con sustento a las disposiciones legales, normas contables y presupuestales del Estado, con avances en el apego a los criterios de armonización que dicta la Ley General de Contabilidad Gubernamental y las Normas y Metodologías para la Emisión de la Información Financiera y con la Estructura de los Estados Financieros básicos emitidos por el Consejo Nacional de Armonización Contable (CONAC), siendo esta una fuente de información confiable, que facilita las tareas de evaluación y fiscalización del origen de los ingresos y del destino del gasto.

2.-Panorama Económico y Financiero.

Con respecto al entorno bajo el cual se desarrollan las operaciones el Fideicomiso de Transporte Metropolitano del Estado de Sonora, se presentan en una etapa de extinción del fideicomiso, el cual se está trabajando con el departamento jurídico para buscar apoyos a través de SAEBE.

**Sistema Estatal de Evaluación
Notas a los Estados Financieros
FIDEICOMISO DE TRANSPORTE METROPOLITANO DEL ESTADO DE SONORA**

TRIMESTRE: SEGUNDO DE 2015

**Al 30 de Junio de 2015
(PESOS)**

3.-Autorización e Historia.

a) Fecha de creación del ente.

La creación de un Fideicomiso Público que se denomina "Fideicomiso de Transporte Metropolitano del Estado de Sonora" se llevó a cabo el 11 de Junio de 1998 Tomo SLXI Numero 47 Secc.III del Boletín Oficial, en el cual se tiene la finalidad específica de crear un mecanismo de solución, al complejo problema de endeudamiento y carteras vencidas que enfrentan los prestadores del servicio público del transporte de pasaje urbano y suburbano de la Entidad. Así como la de renovar las unidades por nuevas.

b) Principales cambios en su estructura.

*Se autoriza la extinción del Fideicomiso de Transporte Metropolitano del Estado de Sonora en base a lo publicado en el Boletín Oficial del Gobierno del Estado número 12 del 09 de Febrero de año 2006.

*Con relación al Fideicomiso de Transporte Metropolitano del Estado de Sonora, los recursos económicos obtenidos que conforman su patrimonio y los que se obtengan resultado de la recuperación de la cartera crediticia, pasara a formar parte del patrimonio del Fondo Estatal para la Modernización del Transporte, para que sean utilizados para el cumplimiento de su objeto, esto publicado en el Boletín Oficial del Gobierno del Estado número 33, Sección III, del 23 de Abril año 2009.

4.-Organización y Objeto Social.

a) Objeto Social:

El fideicomiso tendrá como objeto primordial, el lograr la liquidación de los pasivos que mantienen concesionarios de transporte público de pasaje urbano y suburbano, de forma tal que se logre retomar la viabilidad financiera necesaria para la óptima operación del servicio prestado por las unidades sobre las que gravitan elevados pasivos, bajo el esquema de arrendamiento/ factoraje financiero, así como procurar el financiamiento necesario para la reposición de las actuales unidades de transporte por unidades nuevas.

b) Ejercicio Fiscal:

Las cifras contenidas en los Estados Financieros y que se mencionan en estas notas se presentan al 30 de mes de Junio del Ejercicio Fiscal 2015.

c) Régimen Jurídico:

- Constitución Política de los Estados Unidos Mexicanos.
- Constitución Política del Estado Libre y Soberano de Sonora.
- Ley Orgánica del Poder Ejecutivo del Estado de Sonora.
- Ley de Contabilidad Gubernamental.
- Ley del Presupuesto de Egresos y Gasto Público Estatal.
- Ley N° 54 de Responsabilidades de los Servidores Públicos del Estado y de los Municipios.
- Ley N° 06 de Adquisiciones, Arrendamientos y Prestación de Servicios Relacionados con Bienes Muebles de la Administración Pública Estatal.
- Ley N° 156, de Acceso a la Información Pública del Estado de Sonora.
- Reglamento de la Ley del Presupuesto de Egresos, Contabilidad Gubernamental y Gasto Publico Estatal.
- Reglamento de Adquisiciones, Arrendamientos y Prestación de servicios relacionados con Bienes Muebles de la Administración Pública Estatal.

**Sistema Estatal de Evaluación
Notas a los Estados Financieros
FIDEICOMISO DE TRANSPORTE METROPOLITANO DEL ESTADO DE SONORA**

TRIMESTRE: SEGUNDO DE 2015

**Al 30 de Junio de 2015
(PESOS)**

5.-Bases para la preparación de Estados Financieros:

- a) En cumplimiento a las disposiciones emitidas de acuerdo a la LGCG, El Fideicomiso de Transporte Metropolitano del Estado de Sonora ha venido implementando una serie de medidas tendientes a cumplir con dichas disposiciones, para lo cual se ha venido apoyando con diversas herramientas atreves del uso de las tecnologías de la información, en la cual se han estado desarrollando, cuidando que en el mismo desarrollo e implementación se apeguen a la diversa normatividad emitida por el Consejo de Armonización Contable, algunas disposiciones se encuentran aún en su implementación derivado de las mismas disposiciones emanadas por el CONAC; de igual forma aplicando, cuando así se requiere diversas disposiciones estatales. Para la armonización del Sistema de Contabilidad Gubernamental, el Colegio de Bachilleres del Estado de Sonora, se ha visto en la necesidad de adecuar dentro de su organización interna algunos procesos, así como implementar modificaciones en los diversos sistemas que le permitan dar cumplimiento a los diversos elementos técnicos-contables, el Marco Conceptual y los Postulados Básicos de Contabilidad Gubernamental, se dispone de lista de Cuentas alineadas al plan de cuentas; clasificadores presupuestarios armonizados y las respectivas matrices de conversión.
- b) La base de medición utilizada en el registro de las operaciones para la elaboración de los Estados Financieros es a Costo histórico.
- c) Postulados básicos de la Contabilidad gubernamental aprobados por la CONAC.
- Sustancia Económica
 - Entes Públicos
 - Existencia Permanente
 - Revelación Suficiente
 - Importancia Relativa
 - Registro e Integración Presupuestaria
 - Consolidación de la Información Financiera
 - Devengo Contable
 - Valuación
 - Dualidad Económica
 - Consistencia.

6.-Posición en Moneda Extranjera y Protección por Riesgo Cambiario:

El Fideicomiso de Transporte Metropolitano del Estado de Sonora no cuenta con operaciones en moneda extranjera, que representen algún riesgo cambiario.

Sistema Estatal de Evaluación
Notas a los Estados Financieros
FIDEICOMISO DE TRANSPORTE METROPOLITANO DEL ESTADO DE SONORA
TRIMESTRE: SEGUNDO DE 2015
Al 30 de Junio de 2015
(PESOS)

7.-Reporte Analítico del Activo:

De los Activos registrados en los Estados Financieros del Fideicomiso de Transporte Metropolitano del Estado de Sonora, no se registrala depreciación, y el deterioro de los activos, así como la amortización de los activos intangibles, derivado de que se encuentran en proceso y atendiendo a la aplicación del plazo para la aplicación a diciembre de 2014 según acuerdo publicado por CONAC el día 08 de Agosto de 2013.

Bajo protesta de decir verdad declaramos que los estados financieros y sus notas, son razonablemente correctos y son responsabilidad del emisor.

CP CARMEN YADIRA AMADOR VALDEZ

ING. SERGIO TACHIQUIN PEREZ

Nombre y Firma
Jefa de Contabilidad

Nombre y Firma
Director de Administración y Control

C.P. DARIO MURILLO BOLAÑOS

Nombre y Firma
Director General

Sistema Estatal de Evaluación
Estado Analítico del Activo
FIDEICOMISO DE TRANSPORTE METROPOLITANO DEL ESTADO DE SONORA
al 30 de Junio de 2015
(PESOS)

ETCA-I-06

TRIMESTRE: SEGUNDO DE 2015

Concepto	Saldo Inicial 1	Cargos del Periodo 2	Abonos del Periodo 3	Saldo Final 4 (1+2-3)	Variación del Periodo (4-1)
ACTIVO					
<i>Activo Circulante</i>					
Efectivo y Equivalentes	145,015.59	0.00	0.00	145,015.59	0.00
Derechos a Recibir Efectivo o Equivalentes	15,317,777.87	0.00	0.00	15,317,777.87	0.00
Derechos a Recibir Bienes o Servicios	0.00	0.00	0.00	0.00	0.00
Inventarios	0.00	0.00	0.00	0.00	0.00
Almacenes	0.00	0.00	0.00	0.00	0.00
Estimación por Pérdida o Deterioro de Activos Circulantes	-15,317,777.87	0.00	0.00	-15,317,777.87	0.00
Otros Activos Circulantes	0.00	0.00	0.00	0.00	0.00
<i>Activo No Circulante</i>					
Inversiones Financieras a Largo Plazo	0.00	0.00	0.00	0.00	0.00
Derechos a Recibir Efectivo o Equivalentes a Largo Plazo	0.00	0.00	0.00	0.00	0.00
Bienes Inmuebles, Infraestructura y Construcciones en Proceso	0.00	0.00	0.00	0.00	0.00
Bienes Muebles	0.00	0.00	0.00	0.00	0.00
Activos Intangibles	0.00	0.00	0.00	0.00	0.00
Depreciación, Deterioro y Amortización Acumulada de Bienes	0.00	0.00	0.00	0.00	0.00
Activos Diferidos	0.00	0.00	0.00	0.00	0.00
Estimación por Pérdida o Deterioro de Activos no Circulantes	0.00	0.00	0.00	0.00	0.00
Otros Activos no Circulantes	0.00	0.00	0.00	0.00	0.00

CP CARMEN YADIRA AMADOR VALDEZ

CP DARIO MURILLO BOLAÑOS

ING SERGIO TACHIQUIN PEREZ

Nombre y Firma
Jefe de Contabilidad

Nombre y Firma
Director General

Nombre y Firma
Director de Administración y Control

Sistema Estatal de Evaluación
Estado Analítico de la Deuda y Otros Pasivos
FIDEICOMISO DE TRANSPORTE METROPOLITANO DEL ESTADO DE SONORA
al 30 de Junio de 2015
(PESOS)

ETCA-I-07

TRIMESTRE: SEGUNDO DE 2015

DENOMINACIÓN DE LAS DEUDAS	MONEDA DE CONTRATACIÓN	INSTITUCIÓN O PAÍS ACREEDOR	SALDO INICIAL DEL PERIODO	SALDO FINAL DEL PERIODO
DEUDA PÚBLICA Corto Plazo Deuda Interna Instituciones de Crédito Títulos y Valores Arrendamientos Financieros Deuda Externa Organismos Financieros Internacionales Deuda Bilateral Títulos y Valores Arrendamientos Financieros <i>Subtotal Corto Plazo</i> Largo Plazo Deuda Interna Instituciones de Crédito Títulos y Valores Arrendamientos Financieros Deuda Externa Organismos Financieros Internacionales Deuda Bilateral Títulos y Valores Arrendamientos Financieros <i>Subtotal Largo Plazo</i> Otros Pasivos Total Deuda y Otros Pasivos				

CP CARMEN YADIRA AMADOR VALDEZ

CP DARIO MURILLO BOLAÑOS

ING SERGIO TACHIQUIN PEREZ

 Nombre y Firma
 Jefe de Contabilidad

 Nombre y Firma
 Director General

 Nombre y Firma
 Director de Administración y Control

Sistema Estatal de Evaluación
Estado Analítico de Ingresos

ETCA-II-08

FIDEICOMISO DE TRANSPORTE METROPOLITANO DEL ESTADO DE SONORA
del 1 de Abril al 30 de Junio de 2015
(PESOS)

TRIMESTRE: SEGUNDO DE 2015

Rubros de los Ingresos	Ingresos Estimado Original Anual (1)	Ampliaciones y Reducciones (+ ó -) (2)	Ingresos Modificado Anual (3= 1 +2)	Ingresos Devengado Anual (4)	Ingresos Recaudado Anual (5)	Ingresos Devengado Trimestral (6)	Ingresos Recaudado Trimestral (7)	Variación Vs Original (8= 5 - 1)	% de Avance Anual (9= 5/1)
Saldo Inicial Caja y Bancos									
1 Impuestos									
2 Cuotas y Aportaciones de Seguridad Social									
3 Contribuciones de Mejoras									
4 Derechos									
5 Productos									
Corriente									
Capital									
6 Aprovechamientos									
Corriente									
Capital									
7 Ingresos por Ventas de Bienes y Servicios									
8 Participaciones y Aportaciones									
9 Transferencias, Asignaciones, Subsidios y Otras Ayudas FEDERALES									
Transferencias, Asignaciones, Subsidios y Otras Ayudas ESTATALES									
10 Ingresos Derivados de Financiamientos									
Total									
						Ingresos Excedentes 1			

Rubros de los Ingresos	Ingresos Estimado Original Anual (1)	Ampliaciones y Reducciones (+ ó -) (2)	Ingresos Modificado Anual (3= 1 +2)	Ingresos Devengado Anual (4)	Ingresos Recaudado Anual (5)	Ingresos Devengado Trimestral (6)	Ingresos Recaudado Trimestral (7)	Variación Vs Original (8= 5 - 1)	% de Avance Anual (9= 5/1)
Ingresos del Gobierno									
Impuesto									
Contribuciones de Mejoras									
Derechos									
Productos									
Corriente									
Capital									
Aprovechamientos									
Corriente									
Capital									
Participaciones y Aportaciones									
Transferencias, Asignaciones, Subsidios y Otras Ayudas									
Ingresos de Organismos y Empresas									
Cuotas y aportaciones de Seguridad Social									
Ingresos por ventas de Bienes y Servicios									
Transferencias, Asignaciones, Subsidios y Otras Ayudas, <u>FEDERALES</u>									
Transferencias, Asignaciones, Subsidios y Otras Ayudas, <u>ESTATALES</u>									
Ingresos derivados de Financiamiento									
Ingresos Derivados de Financiamientos									
Total									
					Ingresos Excedentes ¹				

¹ Los Ingresos Excedentes se presentan para efectos de cumplimiento de la Ley de Ingresos del Estado y Ley de Contabilidad Gubernamental.

El importe reflejado siempre debe ser mayor a cero. Nunca en rojo.

El saldo Inicial de Caja y Bancos es informativo, No SE SUMA EN EL TOTAL.

Hoja 2 de 2

CP CARMEN YADIRA AMADOR VALDEZ

CP DARIO MURILLO BOLAÑOS

ING SERGIO TACHIQUIN PEREZ

Nombre y Firma
Jefe de Contabilidad

Nombre y Firma
Director General

Nombre y Firma
Director de Administración y Control

Sistema Estatal de Evaluación
Conciliación entre los Ingresos Presupuestarios y Contables
FIDEICOMISO DE TRANSPORTE METROPOLITANO DEL ESTADO DE SONORA
al 30 de Junio de 2015
(PESOS)

ETCA-II-08-A

TRIMESTRE: SEGUNDO DE 2015

1. Ingresos Presupuestarios		0.00
(MAS)		
2. Ingresos contables no presupuestarios		0.00
Incremento por variación de inventarios		
Disminución del exceso de estimaciones por pérdida o deterioro u obsolescencia		
Disminución del exceso de provisiones		
Otros Ingresos y beneficios varios		
Otros Ingresos contables no presupuestarios		
(MENOS)		
3. Ingresos presupuestarios no contables		0.00
Productos de capital		
Aprovechamientos de capital		
Ingresos derivados de financiamientos		
Otros Ingresos presupuestarios no contables		
4. Ingresos Contables (4= 1 + 2 - 3)		0.00

CP CARMEN YADIRA AMADOR VALDEZ

CP DARIO MURILLO BOLAÑOS

ING SERGIO TACHIQUIN PEREZ

Nombre y Firma
Jefe de Contabilidad

Nombre y Firma
Director General

Nombre y Firma
Director de Administración y Control

Sistema Estatal de Evaluación
 Estado Analítico del Ejercicio Presupuesto de Egresos
 Clasificación por Objeto del Gasto (Capítulo y Concepto)
FIDEICOMISO DE TRANSPORTE METROPOLITANO DEL ESTADO DE SONORA
 Del 1 de abril al 30 de Junio de 2015
 (PESOS)

ETCA-II-09

TRIMESTRE: SEGUNDO DE 2015

Ejercicio del Presupuesto	Egresos Aprobado Anual	Ampliaciones/ (Reducciones)	Egresos Modificado Anual	Egresos Devengado Anual	Egresos Pagado Anual	Egresos Devengado Trimestral	Egresos Pagado Trimestral	Subejercicio	% Avance Anual
Capítulo del Gasto	(1)	(2)	(3=1+2)	(4)	(5)	(6)	(7)	(8 = 3 - 4)	(9= 4/3)
1000 Servicios Personales									
2000 Materiales y Suministros									
3000 Servicios Generales									
4000 Transferencias, Asignaciones, Subsidios y Otras Ayudas									
5000 Bienes Muebles, Inmuebles e Intangibles									
6000 Inversión Pública									
7000 Inversiones Financieros y Otras Provisiones									
8000 Participaciones y Aportaciones									
9000 Deuda Pública									
Total del Gasto	0.00	0.00	0.00	0.00	0.00	0.00	0.00	0.00	0.00

CP CARMEN YADIRA AMADOR VALDEZ

CP DARIO MURILLO BOLAÑOS

ING SERGIO TACHIQUIN PEREZ

 Nombre y Firma
 Jefe de Contabilidad

 Nombre y Firma
 Director General

 Nombre y Firma
 Director de Administración y Control

Sistema Estatal de Evaluación
Estado Analítico del Ejercicio Presupuesto de Egresos
Por Partida del Gasto

ETCA-II-09-A

FIDEICOMISO DE TRANSPORTE METROPOLITANO DEL ESTADO DE SONORA
del 1 de Abril al 30 de Junio de 2015
(PESOS)

TRIMESTRE: SEGUNDO DE 2015

Ejercicio del Presupuesto	Egresos Aprobado Anual	Ampliaciones/ (Reducciones)	Egresos Modificado Anual	Egresos Devengado Anual	Egresos Pagado Anual	Egresos Devengado Trimestral	Egresos Pagado Trimestral	Subejercicio	% Avance Anual
Partida/Descripción	(1)	(2)	(3=1+2)	(4)	(5)	(6)	(7)	(8 = 3 - 4)	(9= 4/3)
1000 Servicios personales									
1100 Remuneraciones al personal de carácter permanente									
113 Sueldo base al personal permanente									
11301 Sueldos									
11306 Riesgo laboral									
11307 Ayuda para habitación									
11309 Prima por riesgo laboral									
11310 Ayuda para energía eléctrica									
121 Honorarios asimilables a salarios									
12101 Honorarios									
122 Sueldos base al personal eventual									
12201 Sueldos base al personal eventual									
1300 Remuneraciones adicionales y especiales									
131 Primas por años de servicios efectivos prestados									
13101 Primas y acreditaciones por años de servicio efectivos prestados al personal									
132 Primas de vacaciones, dominical y gratificación de fin de año									
13201 Prima vacacional									
13202 Gratificación por fin de año									
13203 Compensación por ajuste de calendario									
13204 Compensación por bono navideño									
134 Compensaciones									
13403 Estímulos al personal de confianza									
Total del Gasto									

CP CARMEN YADIRA AMADOR VALDEZ

CP DARIO MURILLO BOLAÑOS

ING SERGIO TACHIQUIN PEREZ

Nombre y Firma
Jefe de Contabilidad

Nombre y Firma
Director General

Nombre y Firma
Director de Administración y Control

Sistema Estatal de Evaluación
Estado Analítico del Ejercicio Presupuesto de Egresos
Clasificación Administrativa (Por Unidad Administrativa)
FIDEICOMISO DE TRANSPORTE METROPOLITANO DEL ESTADO DE SONORA
del 1 de Abril al 30 de Junio de 2015

ETCA-II-09-C

TRIMESTRE: SEGUNDO DE 2015

(PESOS)

Clasificación Administrativa (Por Unidad Administrativa)	Egresos Aprobado Anual (1)	Ampliaciones/ (Reducciones) (2)	Egresos Modificado Anual (3=1+2)	Egresos Devengado Anual (4)	Egresos Pagado Anual (5)	Egresos Devengado Trimestral (6)	Egresos Pagado Trimestral (7)	Subejercicio (8 = 3 - 4)
Unidad Administrativa 1								
Unidad Administrativa 2								
Unidad Administrativa 3								
Unidad Administrativa 4								
Unidad Administrativa 5								
Unidad Administrativa 6								
Unidad Administrativa 7								
Unidad Administrativa 8								
Total del Gasto								

Sistema Estatal de Evaluación
Estado Analítico del Ejercicio Presupuesto de Egresos
Clasificación Administrativa (Por Poderes)
FIDEICOMISO DE TRANSPORTE METROPOLITANO DEL ESTADO DE SONORA
del 1 de Abril al 30 de Junio de 2015
(PESOS)

ETCA-II-09-C

TRIMESTRE: SEGUNDO DE 2015

Clasificación Administrativa (Por Poderes)	Egresos Aprobado Anual (1)	Ampliaciones/ (Reducciones) (2)	Egresos Modificado Anual (3=1+2)	Egresos Devengado Anual (4)	Egresos Pagado Anual (5)	Egresos Devengado Trimestral (6)	Egresos Pagado Trimestral (7)	Subejercicio (8 = 3 - 4)
Poder Ejecutivo								
Poder Legislativo								
Poder Judicial								
Órganos Autónomos								
Organismos Descentralizados								
Total del Gasto								

Sistema Estatal de Evaluación
Estado Analítico del Ejercicio Presupuesto de Egresos
Clasificación Funcional (Finalidad y Función)
FIDEICOMISO DE TRANSPORTE METROPOLITANO DEL ESTADO DE SONORA
del 1 de Abril al 30 de Junio de 2015
(PESOS)

ETCA-II-09-C

TRIMESTRE: SEGUNDO DE 2015

Concepto	Egresos Aprobado Anual (1)	Ampliaciones/ (Reducciones) (2)	Egresos Modificado Anual (3=1+2)	Egresos Devengado Anual (4)	Egresos Pagado Anual (5)	Egresos Devengado Trimestral (6)	Egresos Pagado Trimestral (7)	Subejercicio (8 = 3 - 4)
Gobierno								
Legislación								
Justicia								
Coordinación de la Política de Gobierno								
Relaciones Exteriores								
Asuntos Financieros y Hacendarios								
Seguridad Nacional								
Asuntos de Orden Público y Seguridad Interior								
Otros Servicios Generales								
Desarrollo Social								
Protección Ambiental								
Viviendas y Servicios a la Comunidad								
Salud								
Recreación, Cultura y Otras Manifestaciones Sociales								
Educación								
Protección Social								
Otros Asuntos Sociales								
Desarrollo Económico								
Asuntos Económicos, Comerciales y Laborales en General								
Agropecuaria, Silvicultura, Pesca y Caza								
Combustibles y Energía								
Minería, Manufacturas y Construcción								
Transporte								
Comunicaciones								
Turismo								
Ciencia, Tecnología e Innovación								
Otras Industrias y Otros Asuntos Económicos								
Otras No Clasificadas en funciones anteriores								
Transacciones de la Deuda Pública / Costo financiero de la Deuda								
Transferencias, Participaciones y Aportaciones entre Diferentes Niveles y Órdenes de gobierno								
Saneamiento del Sistema Financiero								
Adeudos de ejercicios Fiscales Anteriores								
Total del Gasto								

**Sistema Estatal de Evaluación
Gasto Por Categoría Programática
FIDEICOMISO DE TRANSPORTE METROPOLITANO DEL ESTADO DE SONORA
del 1 de Abril al 30 de Junio de 2015
(PESOS)**

ETCA-II-09-C

TRIMESTRE: SEGUNDO DE 2015

Concepto	Egresos Aprobado Anual (1)	Ampliaciones/ (Reducciones) (2)	Egresos Modificado Anual (3=1+2)	Egresos Devengado Anual (4)	Egresos Pagado Anual (5)	Egresos Devengado Trimestral (6)	Egresos Pagado Trimestral (7)	Subejercicio (8 = 3 - 4)
Programas								
Subsidios:								
Sector Social y Privado o Estados y Municipios								
Sujetos a Reglas de Operación								
Otros Subsidios								
Desempeño de las Funciones:								
Prestación de Servicios Públicos								
Provisión de Bienes Públicos								
Planeación, Seguimiento y Evaluación de Políticas Públicas								
Promoción y Fomento								
Regulación y Supervisión								
Funciones de las Fuerzas Armadas (Unicamente el Gobierno Federal)								
Específicos								
Proyectos de Inversión								
Administrativos y de Apoyos								
Apoyo al Proceso Presupuestario y para Mejorar la Eficiencia Institucional								
Apoyo a la Función Pública y al Mejoramiento de la Gestión								
Operaciones Ajenas								
Compromisos								
Obligaciones de Cumplimiento de Resolución Jurisdiccional								
Desastres Naturales								
Obligaciones								
Pensiones y Jubilaciones								
Aportaciones a la Seguridad Social								
Aportaciones a Fondos de Estabilización								
Aportaciones a Fondos de Inversión y Reestructura de Pensiones								
Programas de gasto Federalizado (Gobierno Federal)								
Gasto Federalizado								
Participaciones a Entidades Federativas y Municipios								
Costo Financiero, Deuda y Apoyo a Deudores y Ahorradores de la Banca								
Adeudos de Ejercicios Fiscales Anteriores								
Total del Gasto								

Sistema Estatal de Evaluación
Conciliación entre los Egresos Presupuestarios y los Gastos Contables
FIDEICOMISO DE TRANSPORTE METROPOLITANO DEL ESTADO DE SONORA
al 30 de Junio de 2015
(PESOS)

ETCA-II-09-D

TRIMESTRE: SEGUNDO DE 2015

1. Total de Egresos Presupuestarios		0.00
(MENOS)		
2. Egresos Presupuestarios no contables		0.00
Mobiliario y equipo de administración Mobiliario y equipo educacional y recreativo Equipo e instrumental médico y de laboratorio Vehículos y equipo de transporte Equipo de defensa y seguridad Maquinaria, otros equipos y herramientas Archivos biológicos Bienes inmuebles Activos intangibles Obra pública en bienes propios Acciones y participaciones de capital Compra de títulos y valores Inversiones en fideicomisos, mandatos y otros análogos Provisiones para contingencias y otras erogaciones especiales Armonización de la deuda pública Adeudos de ejercicios fiscales anteriores (ADEFAS)		
Otros Egresos Presupuestales No Contables		
(MAS)		
3. Gastos contables no presupuestarios		0.00
Estimaciones, depreciaciones, deterioros, obsolescencia y amortizaciones Provisiones Disminución de inventarios Aumento por insuficiencia de estimaciones por pérdida o deterioro u obsolescencia Aumento por insuficiencia de provisiones Otros gastos		
Otros Gastos Contables No Presupuestales		
4. Total de Gasto Contable (4= 1 - 2 + 3)		0.00

CP CARMEN YADIRA AMADOR VALDEZ

CP DARIO MURILLO BOLAÑOS

ING SERGIO TACHIQUIN PEREZ

 Nombre y Firma
 Jefe de Contabilidad

 Nombre y Firma
 Director General

 Nombre y Firma
 Director de Administración y Control

Sistema Estatal de Evaluación
Endeudamiento Neto

ETCA-II-10

FIDEICOMISO DE TRANSPORTE METROPOLITANO DEL ESTADO DE SONORA
al 30 de Junio de 2015
(pesos) TRIMESTRE: SEGUNDO DE 2015

Identificación del crédito o Instrumento	Contratacion / Colocación	Amortización	Endeudamiento Neto
	A	B	C=A-B
Créditos Bancarios			
1			
2			
3			
4			
5			
Total Créditos Bancarios			
Otros Instrumentos de Deuda			
1			
2			
3			
4			
5			
Total Otros Instrumentos de Deuda			
TOTAL			

CP CARMEN YADIRA AMADOR VALDEZ

CP DARIO MURILLO BOLAÑOS

ING SERGIO TACHIQUIN PEREZ

Nombre y Firma
Jefe de Contabilidad

Nombre y Firma
Director General

Nombre y Firma
Director de Administración y Control

Sistema Estatal de Evaluación
Intereses de la Deuda
FIDEICOMISO DE TRANSPORTE METROPOLITANO DEL ESTADO DE SONORA
al 30 de Junio de 2015
(pesos)

ETCA-II-11

TRIMESTRE: SEGUNDO DE 2015

Identificacion del crédito o Instrumento	Devengado	Pagado
Créditos Bancarios		
1		
2		
3		
4		
5		
Total de Interéses Créditos Bancarios		
Otros Instrumentos de Deuda		
1		
2		
3		
4		
5		
Total Intereses Otros Instrumentos de Deuda		
TOTAL		

CP CARMEN YADIRA AMADOR VALDEZ

CP DARIO MURILLO BOLAÑOS

ING SERGIO TACHIQUIN PEREZ

 Nombre y Firma
 Jefe de Contabilidad

 Nombre y Firma
 Director General

 Nombre y Firma
 Director de Administración y Control

Sistema Estatal de Evaluación
Flujo de Fondos, Indicadores Postura Fiscal
FIDEICOMISO DE TRANSPORTE METROPOLITANO DEL ESTADO DE SONORA
al 30 de Junio de 2015
(pesos)

ETCA-II-12

TRIMESTRE: SEGUNDO DE 2015

Concepto	Estimado	Devengado	Pagado
I. Ingresos Presupuestarios 1. Ingresos Gobierno del Estado 2. Ingresos Sector Paraestatal II. Egresos Presupuestarios 3. Egresos del Gobierno del Estado 4. Egresos del Sector Paraestatal III. Balance Presupuestario (Superávit o Déficit) (III= I-II)			
Concepto	Estimado	Devengado	Pagado
III. Balance Presupuestario (Superávit o Déficit) IV. Interéses, Comisiones y Gastos de la Deuda V. Balance Primario (superávit o Déficit) (V= III-IV)			
Concepto	Estimado	Devengado	Pagado
A. Financiamiento B. Amortización de la Deuda C. Endeudamiento o Desendeudamiento (C=A-B)			

CP CARMEN YADIRA AMADOR VALDEZ

CP DARIO MURILLO BOLAÑOS

ING SERGIO TACHIQUIN PEREZ

Nombre y Firma
 Jefe de Contabilidad

Nombre y Firma
 Director General

Nombre y Firma
 Director de Administración y Control



GOBIERNO DEL ESTADO DE SONORA
FICHA TÉCNICA PARA SEGUIMIENTO Y EVALUACIÓN DE INDICADORES DE PROYECTOS Y PROCESOS
 AVANCE TRIMESTRAL EN EL CUMPLIMIENTO DE LAS METAS DEL INDICADOR

ETCA-III-13

TRIMESTRE: SEGUNDO DE 2015

NÚMERO Y NOMBRE DEL PROGRAMA

NOMBRE DEL PROYECTO O PROCESO CLAVE PROGRAMÁTICA

UNIDAD RESPONSABLE UNIDAD EJECUTORA

OBJETIVO DEL PROYECTO O PROCESO

RESULTADO ESPERADO

PRESUPUESTO	Original	Modificado	Avance en el trimestre				Avance acumulado				
			Programado	Comprometido	Devengado	Ejercido Pagado	% (Ejercido / Devengado)	Devengado	Ejercido Pagado	% (Ejercido / Devengado)	

DATOS DEL INDICADOR

Nombre del indicador Tipo

Fórmula de cálculo

Interpretación

Dimensión del indicador Sentido (descendente o ascendente)

Valor (acumulable o no acumulable) Frecuencia de medición

AVANCE DEL INDICADOR

Trimestre

Variables	Unidad de medida	Meta anual	Avance en el trimestre			Avance acumulado			Avance respecto de la meta anual (%)	Semáforo
			Programado	Alcanzado	%	Programado	Alcanzado	%		

COMPORTAMIENTO HISTÓRICO DEL INDICADOR HACIA LA META										
Variable	Unidad de medida	2009	2010	2011	2012	2013	2014	Meta 2015	Semáforo	

Descripción del factor de comparación:

Criterios de semaforización

- Aceptable (color verde):** Cuando el avance de la meta del indicador alcance un cumplimiento de entre 80 y 100% respecto al valor acumulado programado
- Con riesgo (color amarillo):** Cuando el avance de la meta se ubique dentro del rango del 51 al 79% respecto al valor acumulado programado
- Crítico (color rojo):** Cuando el cumplimiento de la meta registre un avance de 50% o menos respecto al valor acumulado programado

EVALUACIÓN CUALITATIVA

Para el año 2012 cuando se calculó la primera meta anual, fue posible alcanzarla en un 68% de acuerdo al total de usuarios de transporte que tramitaron su credencial, en donde la meta fue de 240,000 credenciales a emitir. Para el año 2013 este porcentaje bajó a 52% debido a que el criterio para calcular la meta no fue el adecuado, reduciendo la meta del año 2012 en una tercera parte y esta decisión impactó en el resultado final de credenciales emitidas. Para el año 2014 se recalculó la fórmula y se planteó una nueva meta, siendo ésta alcanzada en un 88%, siendo éste un porcentaje alcanzable aceptado. Para el año 2015 se recalculo la formula y se planteo una nueva meta, siendo esta alcanzada en el primer trimestre del 164.22%, siendo este un porcentaje alcanzable aceptado; en el segundo trimestre del 90%, siendo este un porcentaje alcanzable aceptado.

PROSPECTIVA

Se realizaron ajustes a la fórmula para calcular la meta con criterios más objetivos y apegados a las posibilidades del proyecto.

Sistema Estatal de Evaluación
Gastos por proyectos de Inversión
FIDEICOMISO DE TRANSPORTE METROPOLITANO DEL ESTADO DE SONORA
al 30 de Junio de 2015
(pesos)

CPCA-III-14

TRIMESTRE: SEGUNDO DE 2015

GASTO DE INVERSION EJERCIDO:	
NOMBRE DEL PROYECTO	MONTO EROGADO

Nada que presentar en este apartado. (en caso de que no sean usuarios del sistema V.O.S.)

CP CARMEN YADIRA AMADOR VALDEZ

CP DARIO MURILLO BOLAÑOS

ING SERGIO TACHIQUIN PEREZ

Nombre y Firma
Jefe de Contabilidad

Nombre y Firma
Director General

Nombre y Firma
Director de Administración y Control

Sistema Estatal de Evaluación
Relación de cuentas Bancarias Productivas Específicas
FIDEICOMISO DE TRANSPORTE METROPOLITANO DEL ESTADO DE SONORA
del 1 de Enero al 30 de Junio de 2015
(pesos)

ETCA-IV-15

TRIMESTRE: SEGUNDO DE 2015

Fondo, Programa o Convenio	Datos de la Cuenta Bancaria	
	Institución Bancaria	Número de Cuenta
1		
2		
3		
4		
5		

CP CARMEN YADIRA AMADOR VALDEZ

CP DARIO MURILLO BOLAÑOS

ING SERGIO TACHIQUIN PEREZ

Nombre y Firma
Jefe de Contabilidad

Nombre y Firma
Director General

Nombre y Firma
Director de Administración y Control

Sistema Estatal de Evaluación
Relación de Bienes que Componen su Patrimonio
FIDEICOMISO DE TRANSPORTE METROPOLITANO DEL ESTADO DE SONORA
del 1 de Enero al 30 de Junio de 2015
(pesos)

ETCA-IV-16

TRIMESTRE: SEGUNDO DE 2015

Código	Descripción del Bien	Valor <u>HISTORICO</u>
1		
2		
3		
4		
5		
6		
7		
8		
9		
10		

CP CARMEN YADIRA AMADOR VALDEZ

CP DARIO MURILLO BOLAÑOS

ING SERGIO TACHIQUIN PEREZ

Nombre y Firma
Jefe de Contabilidad

Nombre y Firma
Director General

Nombre y Firma
Director de Administración y Control

Sistema Estatal de Evaluación
Relación de esquemas bursátiles y de coberturas financieras
FIDEICOMISO DEL TRANSPORTE METROPOLITANO DEL ESTADO DE SONORA
al 30 de Junio de 2015
(pesos) TRIMESTRE: SEGUNDO DE 2015

ETCA-IV-17

Identificación del Instrumento	Colocación	Interés Ganados	Valor Actual
	A	B	C=A+B
1			
2			
3			
4			
5			
6			
7			
8			
9			
10			
Total			
Otros Instrumentos de Bursatilización			
1			
2			
3			
4			
5			
6			
7			
8			
9			
10			
Total Otros Instrumentos			
TOTAL			

CP CARMEN YADIRA AMADOR VALDEZ

CP DARIO MURILLO BOLAÑOS

ING SERGIO TACHIQUIN PEREZ

Nombre y Firma
Jefe de Contabilidad

Nombre y Firma
Director General

Nombre y Firma
Director de Administración y Control

Sistema Estatal de Evaluación
FICHA TÉCNICA PARA SEGUIMIENTO Y EVALUACIÓN DE INDICADORES DE PROYECTOS Y PROCESOS
FIDEICOMISO DE TRANSPORTE METROPOLITANO DEL ESTADO DE SONORA TRIMESTRE: SEGUNDO DE 2015
Al 30 de Junio de 2015
(PESOS)

Se informa que se continua en proceso de extinción del fideicomiso y que se está trabajando con el departamento jurídico para buscar el apoyo atreves de SAEBE y también se le está dando continuidad al juicio laboral pendiente.

CP CARMEN YADIRA AMADOR VALDEZ

Nombre y Firma
Jefa de Contabilidad

ING. SERGIO TACHIQUIN PEREZ

Nombre y Firma
Director de Administración y Control

CP DARIO MURILLO BOLAÑOS

Nombre y Firma
Director General



Secretaría de Desarrollo Social



**Comisión de Vivienda del
Estado de Sonora**

TRIMESTRE: SEGUNDO DE 2015

ACTIVO	2015	2014	PASIVO	2015	2014
Activo Circulante			Pasivo Circulante		
Efectivo y Equivalentes	\$ 23,939,452.05	\$ 23,394,030.09	Cuentas por Pagar a Corto Plazo	\$ 22,849,107.70	\$ 25,398,373.17
Derechos a Recibir Efectivo o Equivalentes	\$ 16,658,516.50	\$ 21,089,270.82	Documentos por Pagar a Corto Plazo		
Derechos a Recibir Bienes o Servicios	\$ 27,617,651.82	\$ 38,443,013.86	Porción a Corto Plazo de la Deuda Pública a Largo Plazo		
Inventarios			Títulos y Valores a Corto Plazo		
Almacenes			Pasivos Diferidos a Corto Plazo		
Estimación por Pérdida o Deterioro de Activos Circulantes			Fondos y Bienes de Terceros en Garantía y/o Administración a Corto Plazo		
Otros Activos Circulantes			Provisiones a Corto Plazo		
			Otros Pasivos a Corto Plazo		
Total de Activos Circulantes	\$ 68,215,620.37	\$ 82,926,314.77	Total de Pasivos Circulantes	\$ 22,849,107.70	\$ 25,398,373.17
Activo No Circulante			Pasivo No Circulante		
Inversiones Financieras a Largo Plazo			Cuentas por Pagar a Largo Plazo		
Derechos a Recibir Efectivo o Equivalentes a Largo Plazo			Documentos por Pagar a Largo Plazo		
			Deuda Pública a Largo Plazo		
Bienes Inmuebles, Infraestructura y Construcciones en Proceso	\$ 20,575,015.31	\$ 17,636,890.00	Pasivos Diferidos a Largo Plazo		
			Fondos y Bienes de Terceros en Garantía y/o en Administración a Largo Plazo		
Bienes Muebles	\$ 4,691,320.23	\$ 4,691,320.23	Provisiones a Largo Plazo		
Activos Intangibles					
Depreciación, Deterioro y Amortización Acumulada de Bienes	-\$ 5,472,479.21	-\$ 5,472,479.21			
Activos Diferidos					
Estimación por Pérdida o Deterioro de Activos no Circulantes					
Otros Activos no Circulantes	\$ 80,137.80	\$ 80,137.80			
Total de Activos No Circulantes	\$ 19,873,994.13	\$ 16,935,868.82	Total de Pasivos No Circulantes		
Total de Activos	\$ 88,089,614.50	\$ 99,862,183.59	Total de Pasivo	\$ 22,849,107.70	\$ 25,398,373.17
			Hacienda Pública/Patrimonio		
			Hacienda Pública/Patrimonio Contribuido		
			Aportaciones	\$ 19,154,792.03	\$ 16,216,666.72
			Donaciones de Capital		
			Actualización de la Hacienda Pública/Patrimonio		
			Hacienda Pública/Patrimonio Generado	\$ 19,154,792.03	\$ 16,216,666.72
			Resultados del Ejercicio (Ahorro/ Desahorro)	-\$ 638,804.82	\$ 6,363,537.90
			Resultados de Ejercicios Anteriores	\$ 46,724,519.59	\$ 51,883,616.21
			Revalúos		
			Reservas		
			Rectificaciones de Resultados de Ejercicios Anteriores		
			Exceso o Insuficiencia en la Actualización de la Hacienda Pública/Patrimonio	\$ 46,085,714.77	\$ 58,247,154.11
			Pública/Patrimonio		
			Resultado por Posición Monetaria		
			Resultado por Tenencia de Activos no Monetarios		
			Total Hacienda Pública/Patrimonio	\$ 65,240,506.80	\$ 74,463,820.83
			Total de Pasivo y Hacienda Pública/Patrimonio	\$ 88,089,614.50	\$ 99,862,194.00

"Bajo protesta de decir verdad declaramos que los Estados Financieros y sus notas, son razonablemente correctos y son responsabilidad del emisor"

LIC. JESUS ALFONSO LOPEZ LOPEZ
Director General

LIC. ARTURO ROMERO R MALPICA
Director de Administración y Finanzas

TRIMESTRE: SEGUNDO DE 2015

	<u>2015</u>	<u>2014</u>	
INGRESOS Y OTROS BENEFICIOS	9,271,940.99	176,538,802.19	Nota 9
Ingresos de la Gestión:	-	-	
Impuestos			
Cuotas y Aportaciones de Seguridad Social			
Contribuciones de Mejoras			
Derechos			
Productos de Tipo Corriente ¹			
Aprovechamientos de Tipo Corriente			
Ingresos por Venta de Bienes y Servicios			
Ingresos no Comprendidos en las Fracciones de la Ley de Ingresos Causados en Ejercicios Fiscales Anteriores Pendientes de Liquidación o Pago			
Participaciones, Aportaciones, Transferencias, Asignaciones, Subsidios y Otras Ayudas	8,728,119.20	174,389,380.38	
Participaciones y Aportaciones		150,011,987.85	
Transferencia, Asignaciones, Subsidios y Otras Ayudas	8,728,119.20	24,377,392.53	
Otros Ingresos y Beneficios	543,821.79	2,149,421.81	
Ingresos Financieros	213,099.79	484,761.81	
Incremento por Variación de Inventarios			
Disminución del Exceso de Estimaciones por Pérdida o Deterioro u Obsolescencia			
Disminución del Exceso de Provisiones			
Otros Ingresos y Beneficios Varios	330,722.00	1,664,660.00	
Total de Ingresos y Otros Beneficios	9,271,940.99	176,538,802.19	
GASTOS Y OTRAS PÉRDIDAS	9,910,745.81	170,175,264.29	Nota 10
Gastos de Funcionamiento	9,910,745.81	26,201,667.87	
Servicios Personales	7,737,723.25	16,656,876.62	
Materiales y Suministros	182,578.62	354,042.98	
Servicios Generales	1,990,443.94	9,190,748.27	
Transferencia, Asignaciones, Subsidios y Otras Ayudas	-	-	
Transferencias Internas y Asignaciones al Sector Público			
Transferencias al Resto del Sector Público			
Subsidios y Subvenciones			
Ayudas Sociales			
Pensiones y Jubilaciones			
Transferencias a Fideicomisos, Mandatos y Contratos Análogos			
Transferencias a la Seguridad Social			
Donativos			
Transferencias al Exterior			
Participaciones y Aportaciones	-	-	
Participaciones			
Aportaciones			
Convenios			
Intereses, Comisiones y Otros Gastos de la Deuda Pública	-	-	
Intereses de la Deuda Pública			
Comisiones de la Deuda Pública			
Gastos de la Deuda Pública			
Costo por Coberturas			
Apoyos Financieros			
Otros Gastos y Pérdidas Extraordinarias	-	-	
Estimaciones, Depreciaciones, Deterioros, Obsolescencia y Amortizaciones			
Provisiones			
Disminución de Inventarios			
Aumento por Insuficiencia de Estimaciones por Pérdida o Deterioro y Obsolescencia			
Aumento por Insuficiencia de Provisiones			
Otros Gastos			
Inversión Pública	-	143,973,596.42	
Inversión Pública no Capitalizable		143,973,596.42	
Total de Gastos y Otras Pérdidas	9,910,745.81	170,175,264.29	
Resultados del Ejercicio (Ahorro/Desahorro)	- 638,804.82	6,363,537.90	

¹ No se incluyen: Utilidades e Intereses. Por regla de presentación se revelan como Ingresos Financieros.

"Bajo protesta de decir verdad declaramos que los Estados Financieros y sus notas, son razonablemente correctos y son responsabilidad del emisor"

al 30 de Junio de 2015

(PESOS)

TRIMESTRE: SEGUNDO DE 2015

Concepto	<u>2015</u>	<u>2014</u>
Flujos de Efectivo de las Actividades de Operación	-\$ 638,804.82	\$ 6,363,537.90
Origen	\$ 9,271,940.99	\$ 176,538,802.19
Impuestos		
Cuotas y Aportaciones de Seguridad Social		
Contribuciones de mejoras		
Derechos		
Productos de Tipo Corriente		
Aprovechamientos de Tipo Corriente		
Ingresos por Venta de Bienes y Servicios		
Ingresos no Comprendidos en las Fracciones de la Ley de Ingresos Causados en Ejercicios Fiscales Anteriores Pendientes de Liquidación o Pago		
Participaciones y Aportaciones		\$ 150,011,987.85
Transferencias, Asignaciones y Subsidios y Otras Ayudas	\$ 8,728,119.20	\$ 24,377,392.53
Otros Orígenes de Operación	\$ 543,821.79	\$ 2,149,421.81
Aplicación	\$ 9,910,745.81	\$ 170,175,264.29
Servicios Personales	\$ 7,737,723.25	\$ 16,656,876.62
Materiales y Suministros	\$ 182,578.62	\$ 354,042.98
Servicios Generales	\$ 1,990,443.94	\$ 9,190,748.27
Transferencias Internas v Asignaciones al Sector Público		\$ 143,973,596.42
Transferencias al resto del Sector Público		
Subsidios v Subvenciones		
Ayudas Sociales		
Pensiones y Jubilaciones		
Transferencias a Fideicomisos, Mandatos v Contratos Análogos		
Transferencias a la Seguridad Social		
Donativos		
Transferencias al Exterior		
Participaciones		
Aportaciones		
Convenios		
Otras Aplicaciones de Operación		
Flujos Netos de Efectivo por Actividades de Operación	-\$ 638,804.82	\$ 6,363,537.90
Flujos de Efectivo de las Actividades de Inversión		
Origen	\$ 2,938,125.31	\$ -
Bienes Inmuebles, Infraestructura y Construcciones en Proceso		
Bienes Muebles		
Otros Orígenes de Inversión	\$ 2,938,125.31	
Aplicación	\$ 2,938,125.31	\$ -
Bienes Inmuebles, Infraestructura y Construcciones en Proceso		
Bienes Muebles	\$ 2,938,125.31	
Otras Aplicaciones de Inversión		
Flujos Netos de Efectivo por Actividades de Inversión	\$ -	\$ -
Flujo de Efectivo de las Actividades de Financiamiento		
Origen	\$ 39,677,452.92	\$ -
Endeudamiento Neto		
Interno		
Externo		
Otros Orígenes de Financiamiento	\$ 39,677,452.92	
Aplicación	\$ 38,493,226.14	\$ -
Servicios de la Deuda		
Interno		
Externo		

Otras Aplicaciones de Financiamiento	\$	38,493,226.14		
Flujos netos de Efectivo por Actividades de Financiamiento	\$	1,184,226.78	\$	-
Incremento/Disminución Neta en el Efectivo y Equivalentes al Efectivo	\$	545,421.96		
Efectivo y Equivalentes al Efectivo al Inicio del Ejercicio	\$	23,394,040.50	\$	64,573,259.74
Efectivo y Equivalentes al Efectivo al Final del Ejercicio	\$	23,939,462.46	\$	23,394,040.50

Nota 12

"Bajo protesta de decir verdad declaramos que los Estados Financieros y sus notas, son razonablemente correctos y son responsabilidad del emisor"

LIC. JESUS ALFONSO LOPEZ LOPEZ

Director General

LIC. ARTURO ROMERO R. MALPICA

Director de Admon y Finanzas

Concepto	Hacienda Pública / Patrimonio Contribuido	Hacienda Pública / Patrimonio Generado de Ejercicio Anteriores	Hacienda Pública / Patrimonio Generado del Ejercicio	Ajustes por Cambios de Valor	Total
Rectificaciones de Resultados de Ejercicios Anteriores					
Patrimonio Neto Inicial Ajustado del Ejercicio	16,216,666.72	51,883,616.21	9,309,727.21	-	77,410,010.14
Aportaciones	16,216,666.72	51,883,616.21	6,371,601.90		74,471,884.83
Donaciones de Capital			2,938,125.31		2,938,125.31
Actualización de la Hacienda Pública/Patrimonio					
Variaciones de la Hacienda Pública / Patrimonio Neto del Ejercicio	-	11,530,698.52	638,804.82	-	12,169,503.34
Resultados del Ejercicio (Ahorro/Desahorro)			638,804.82		638,804.82
Resultados de Ejercicios Anteriores		11,530,698.52			11,530,698.52
Revalúos					-
Reservas					-
Hacienda Pública / Patrimonio Neto Final del Ejercicio 20XN-1					
Cambios en la Hacienda Pública / Patrimonio Neto del Ejercicio 20XN					
Aportaciones					-
Donaciones de Capital					-
Actualización de la Hacienda Pública/Patrimonio					-
Variaciones de la Hacienda Pública / Patrimonio Neto del Ejercicio					
Resultados del Ejercicio (Ahorro/Desahorro)					-
Resultados de Ejercicios Anteriores					-
Revalúos					-
Reservas					-
Saldo Neto en la Hacienda Pública / Patrimonio 20XN	16,216,666.72	40,352,917.69	8,670,922.39	-	65,240,506.80

(Nota 11)

"Bajo protesta de decir verdad declaramos que los Estados Financieros y sus notas, son razonablemente correctos y son responsabilidad del emisor"

LIC. JESUS ALFONSO LOPEZ LOPEZ
Director General

LIC. ARTURO ROMERO R MALPICA
Director de Administración y Finanzas

	<u>Origen</u>		<u>Aplicación</u>
	2015	2014	
Activo			
Activo Circulante	68,215,620.37	82,926,325.18	14,710,704.81
Efectivo y Equivalentes	23,939,452.05	23,394,040.50 -	545,411.55
Derechos a Recibir Efectivo o Equivalentes	16,658,516.50	21,089,270.82	4,430,754.32
Derechos a Recibir Bienes o Servicios	27,617,651.82	38,443,013.86	10,825,362.04
Inventario		-	-
Almacenes		-	-
Estimación por Pérdida o Deterioro de Activos Circulantes		-	-
Otros Activos Circulantes		-	-
Activo No Circulante	19,873,994.13	16,935,868.82 -	2,938,125.31
Inversiones Financieras a Largo Plazo			-
Derechos a Recibir Efectivo o Equivalentes a Largo Plazo			-
Bienes Inmuebles, Infraestructura y Construcciones en Proceso	20,575,015.31	17,636,890.00 -	2,938,125.31
Bienes Muebles	4,691,320.23	4,691,320.23	-
Activos Intangibles			-
Depreciación, Deterioro y Amortización Acumulada de Bienes	- 5,472,479.21 -	5,472,479.21	-
Activos Diferidos			-
Estimación por Pérdida o Deterioro de Activos no Circulantes			-
Otros Activos no Circulantes	80,137.80	80,137.80	-
	2014	2015	
Pasivo			
Pasivo Circulante	25,398,373.17	22,849,107.70 -	2,549,265.47
Cuentas por Pagar a Corto Plazo	25,398,373.17	22,849,107.70 -	2,549,265.47
Documentos por Pagar a Corto Plazo			-
Porción a Corto Plazo de la Deuda Pública a Largo Plazo			-
Títulos y Valores a Corto Plazo			-
Pasivos Diferidos a Corto Plazo			-
Fondos y Bienes de Terceros en Garantía y/o Administración a Corto Plazo			-
Provisiones a Corto Plazo			-
Otros Pasivos a Corto Plazo			-
Pasivo No Circulante			
Cuentas por Pagar a Largo Plazo			-
Documentos por Pagar a Largo Plazo			-
Deuda Pública a Largo Plazo			-
Pasivos Diferidos a Largo Plazo			-
Fondos y Bienes de Terceros en Garantía y/o en Administración a Largo Plazo			-
Provisiones a Largo Plazo			-
			-
HACIENDA PUBLICA/PATRIMONIO			
Hacienda Pública/Patrimonio Contribuido	16,216,666.72	19,154,792.03	2,938,125.31
Aportaciones	16,216,666.72	19,154,792.03	2,938,125.31
Donaciones de Capital			-
Actualización de la Hacienda Pública/Patrimonio			-
Hacienda Pública/Patrimonio Generado	58,247,154.11	46,085,714.77 -	12,161,439.34
Resultados del Ejercicio (Ahorro/ Desahorro)	6,363,537.90 -	638,804.82 -	7,002,342.72
Resultados de Ejercicios Anteriores	51,883,616.21	46,724,519.59 -	5,159,096.62
Revalúos			-



Sistema Estatal de Evaluación
Estado de Cambios en la Situación Financiera
COMISION DE VIVIENDA DEL ESTADO DE SONORA

ETCA-I-03

al 30 de Junio de 2015

(PESOS)

TRIMESTRE: SEGUNDO DE 2015

Reservas	-
Rectificaciones de Resultados de Ejercicios Anteriores	-
<i>Excesos o Insuficiencia en la Actualización de la Hacienda Pública/Patrimonio</i>	-
Resultado por Posición Monetaria	-
Resultado por Tenencia de Activos no Monetarios	-

"Bajo protesta de decir verdad declaramos que los Estados Financieros y sus notas, son razonablemente correctos y son responsabilidad del emisor"

LIC. JESUS ALFONSO LOPEZ LOPEZ

Director General

LIC. ARTURO ROMERO R MALPICA

Director de Administración y Finanzas

A Corto Plazo	<table border="1" style="margin-left: auto; margin-right: auto; border-collapse: collapse;"> <tr> <td colspan="2" style="text-align: center;">Pasivo contingente:</td> </tr> <tr> <td style="padding: 2px;">Ingresos por clasificar</td> <td style="text-align: right; padding: 2px;">5,993,789.00</td> </tr> </table> <p style="text-align: center; margin-top: 20px;">Existe el riesgo de que estos ingresos no se recuperen, en el corto plazo, por lo cual la Entidad lo considera como una situación contingente</p>	Pasivo contingente:		Ingresos por clasificar	5,993,789.00
Pasivo contingente:					
Ingresos por clasificar	5,993,789.00				
A Mediano Plazo	<div style="border: 1px solid black; width: 80%; height: 150px; margin: 0 auto;"></div>				
A Largo Plazo					

"Bajo protesta de decir verdad declaramos que los Estados Financieros y sus notas, son razonablemente correctos y son responsabilidad del emisor"

LIC. JESUS ALFONSO LOPEZ LOPEZ
Director General

LIC. ARTURO ROMERO R MALPICA
Director de Administración y Finanzas

COMISION DE VIVIENDA DEL ESTADO DE SONORA**ETCA-I-05****Notas a los Estados Financieros al 30 de Junio de 2015****NOTAS DE DESGLOSE****I) Notas al Estado de Situación Financiera****Activo****NOTA 1. EFECTIVO Y EQUIVALENTES**

Integración	Junio 2015	Diciembre 2014
Caja	5,000.00	0
Bancos	23,934,452	23,394,030
Inversiones	11	11
TOTAL	23,939,463	23,394,041

A la fecha la Comisión de Vivienda del Estado de Sonora maneja 25 cuentas bancarias de en la Institución Financiera Banorte, S.A. 1 en Bancomer, S.A. y 3 cuentas de inversión en Casa de Bolsa Monex, S.A.

NOTA 2. CUENTAS POR COBRAR

El rubro de cuentas por cobrar se integra de la siguiente manera:

Integración	Junio 2015	Diciembre 2014
Deudores Diversos	16,532,488	20,963,253
Ingresos por recuperar	126,018	126,018
Anticipo a Contratistas	27,617,652	38,443,014
TOTAL	44,276,158	59,532,285

La cuenta de deudores diversos incluye un saldo por \$ 5,993,789 a cargo de Metrofinanciera, S.A., la cual tiene su contra cuenta en la cuenta de pasivos por el mismo importe. Asimismo, incluye cuentas por cobrar a la Secretaría de Hacienda por \$ 10,080,120 por concepto de órdenes de pago que no se pagaron en el ejercicio 2014 y que se consideró como adeudos fiscales de años anteriores (ADEFAS), con el objeto de que en este ejercicio fiscal 2015, se realicen los pagos a los proveedores, contratistas y/o en su caso a los prestadores de servicio.

NOTA 3. ACTIVO FIJO

Integración	Junio 2015	Diciembre 2014
Mobiliario y equipo de oficina	1,160,849	1,160,849
Equipo de Administración	187,868	187,868
Equipo de Radiocomunicación	95,602	95,602
Equipo de Cómputo y electrónica	2,176,255	2,176,255
Vehículo y equipo terrestre	1,070,746	1,070,746
Terrenos	20,575,015	17,636,890
TOTAL	25,266,335	22,328,210
Depreciación acumulada	5,472,479	5,472,479
Valor real del Activo Fijo	19,793,856	16,855,731

NOTA 4. DEPRECIACIÓN ACUMULADA

BIENES INMUEBLES	VALOR HISTORICO	DEPRECIACION ACUMULADA	VALOR NETO EN LIBROS
TERRENOS	20,575,015.31	1,763,689.00	18,811,326.31
BIENES MUEBLES			
EQUIPO DE TRANSPORTE	1,181,534.70	899,310.00	282,224.70
MOBILIARIO Y EQUIPO DE OFICINA	1,237,928.71	855,990.74	381,937.97
MAQUINARIA Y EQUIPO	2,271,856.82	1,953,489.47	318,367.35
TOTAL BIENES MUEBLES	4,691,320.23	3,708,790.21	982,530.02
TOTAL	25,266,335.54	5,472,479.21	19,793,856.33

En el periodo de enero a Junio de 2015, se dio de alta un terreno propiedad de la Comisión de Vivienda del Estado de Sonora con un valor de avalúo a la fecha de adquisición de \$ 2,938,125.31.

En Diciembre de 2014, quedó registrado la depreciación de los bienes muebles e inmuebles propiedad de la Comisión de Vivienda del Estado de Sonora y se encuentra en proceso de depuración los bienes que integran el activo fijo de la Entidad, para determinar aquellos que se encuentren en desuso, en malas condiciones y/o obsoletos, para proceder a su baja de los registros contables.

NOTA 5. ACTIVOS DIFERIDOS.

Integración	Junio 2015	Diciembre 2014
DEPOSITOS EN GARANTIA	80,137.80	80,137.80
TOTAL	80,137.80	80,137.80

Con respecto al saldo de esta cuenta, corresponde a un depósito en garantía entregado a la Comisión Federal de Electricidad, requisito básico para proporcionar energía eléctrica a las instalaciones de la COVES

NOTA 6. CUENTAS POR PAGAR A CORTO PLAZO

Integración	Junio 2015	Diciembre 2014
Proveedores por pagar a corto plazo	2,711,817	3,003,817
Contratistas por obra pública corto plazo	180,579	188,048
Retenciones y contribuciones por pagar	968,836	453,392
Otras cuentas por pagar a corto plazo	18,987,876	21,745,052
TOTAL	22,849,108	25,390,309

El rubro de Fondos en custodia representa los recursos que corresponden a proyectos, los cuales son aportados por organismos federales, estatales y municipales, así como de los beneficiarios de los diferentes programas de vivienda, hasta en tanto se ejecuten las obras programadas por la Entidad.

En el mes de diciembre, se consideraron los pasivos generados por concepto de obra realizada y no pagada, por no contar con los recursos presupuestales, los cuales se consideraron como adeudos fiscales de ejercicios anteriores (ADEFAS) , los cuales una vez liberados se liquidaran los pasivos a cargo de la Entidad.

NOTA 7. IMPUESTOS POR PAGAR Y CUOTAS RETENIDAS

Integración	Diciembre 2014	Diciembre 2014
Impuestos por pagar y cuotas retenidas	968,836	539,672
TOTAL	968,836	539,672
TOTAL PASIVO A CORTO PLAZO	22,849,108	25,398,373

NOTA 8. PATRIMONIO

Integración	jun-15	dic-14
Patrimonio	\$ 19,154,792.00	\$ 16,216,667.00
Resultado de ejercicios anteriores	\$ 46,724,520.00	\$ 51,883,616.00
Resultado del Ejercicio	-\$ 638,805.00	\$ 6,375,333.00
TOTAL	\$ 65,240,507.00	\$ 74,475,616.00

Como puede apreciarse, en los estados financieros al 30 de Junio de 2014 de la COVES existe una disminución en el patrimonio en el periodo de enero a Junio,

NOTA 9. INGRESOS

Integración	Junio 2015	Diciembre 2014
Subsidio del Gobierno Estatal	8,728,110	24,377,392
Gastos de Inversión Gobierno Estatal	0	150,011,988
Productos Financieros	213,100	484,762
Otros Ingresos	330,722	1,664,660
TOTAL	9,271,941	176,538,802

Los ingresos recibidos en el periodo de Enero a Junio de 2015, se refieren al subsidio estatal principalmente por el pago de nómina, ya que no sean recibido los recursos programadas para la ejecución de los gastos de operación.

NOTA 10. EGRESOS

Gastos de Funcionamiento	2015	2014
Servicios Personales	7,737,723	16,656,878
Materiales y Suministros	182,579	354,043
Servicios Generales	1,990,444	4,619,689
Total Gastos de Funcionamiento	9,910,746	21,630,610
Gastos de Inversión:		
Inversión Pública	0	134,492,982
Total Ejercido:	9,910,746	156,123,592

El ejercicio del gasto de operación y de inversión se realizó bajo los criterios de racionalidad, austeridad y disciplina presupuestal; dichos recursos han sido utilizados para hacer frente a los compromisos establecidos por la Comisión de Vivienda del Estado de Sonora y se ha dado cumplimiento a las metas y objetivos establecidos en el Programa Anual de Actividades del Ejercicio 2015.

III) Notas al Estado de Variación en la Hacienda Pública

NOTA 11. PATRIMONIO

Hacienda Pública/Patrimonio Contribuido	2015	2014
Aportaciones	19,154,792	16,216,666.72
Hacienda Pública/Patrimonio Generado		
Resultados del Ejercicio (Ahorro/ Desahorro)	-638,805	6,363,537.90
Resultados de Ejercicios Anteriores	46,724,520	51,883,616.21
Exceso o Insuficiencia en la Actualización de la Hacienda Pública/Patrimonio	65,240,507	74,463,820.83
Total Hacienda Pública/Patrimonio	65,240,507	74,463,820.83

Como puede apreciarse, en los estados financieros al 30 de Junio de 2015 de la COVES existe un déficit de operación por 638,805, debido a que no se han recibido los ingresos por subsidio para hacer frente a los gastos de operación.

La variación al Patrimonio contribuido, se originó por la incorporación en la contabilidad de la Entidad de un terreno propiedad de la COVES por \$ 2,938,125.31

IV) Notas al Estado de Flujos de Efectivo

NOTA 12

Efectivo y equivalentes

Integración	Junio 2015	Diciembre 2014
Caja	5,000	0
Bancos	23,934,452	23,394,030
Inversiones	11	11
TOTAL	23,939,463	23,394,041

En el periodo de Enero a Junio de 2015, no se realizaron adquisiciones de bienes muebles e inmuebles, sin embargo se incorporo en la Contabilidad Institucional un terreno propiedad de la COVES.

V) Conciliación de los Flujos de Efectivo Netos de las Actividades de Operación y la cuenta de Ahorro/Desahorro antes de Rubros Extraordinarios.

Concepto	2015	2014
Ahorro/Desahorro antes de rubros Extraordinarios	-638,804.82	6,363,537.90
<i>Movimientos de partidas (o rubros) que no afectan al efectivo.</i>		
Depreciación	-5,472,479.21	-5,472,479.21
Amortización		0
Incrementos en las provisiones	-2,541,201	9,370,982.00
Incremento en inversiones producido por revaluación	0	0
Ganancia/pérdida en venta de propiedad, planta y equipo	0	0
Incremento en cuentas por cobrar	-15,256,127	14,725,752.52
Partidas extraordinarias		

VI) CONCILIACIÓN ENTRE LOS INGRESOS PRESUPUESTARIOS Y CONTABLES, ASÍ COMO ENTRE LOS EGRESOS PRESUPUESTARIOS Y LOS GASTOS CONTABLES

Los ingresos devengados por la cantidad de \$ 9,271,940.99, son igual a los ingresos registrados en la contabilidad; los gastos presupuestales por la cantidad de \$ 9,910,746, son igual a los registrados en la Contabilidad de la Entidad.

NOTAS DE MEMORIA

CUENTAS DE ORDEN

Para el control y manejo de las operaciones de Fideicomiso que administra Scotiabank Inverlat, S.A. de C.V., se registro en cuentas de orden el Patrimonio de dos Fideicomisos por un monto global de \$ 11,101,746.34

CUENTAS DE ORDEN PRESUPUESTALES

Cuentas de Orden Presupuestal de los Ingresos:

Las cuentas de orden presupuestales, reflejan en la Ley de Ingresos Estimada la cantidad de \$ 19,188,435.00 y en la Ley modificada un monto de \$ 19,188,435.00, de la cual se ha devengado 8,728,119.20

Cuentas de Orden Presupuestal de los Egresos:

El Presupuesto autorizado originalmente fue de \$ 19,188,435.00 y fue modificado a la cantidad de \$ 19,188,435.00, de los cuales se devengó la cantidad de \$ 9,910,745.81 y el gasto pagado asciende a la cantidad de \$ 9,910,745.81

c) NOTAS DE GESTIÓN ADMINISTRATIVA

1. INTRODUCCIÓN:

El 31 de diciembre de 2008 se publicó en el Diario Oficial de la Federación la LGCG, que entró en vigor el 1 de enero de 2009 y es de observancia obligatoria para los poderes Ejecutivo, Legislativo y judicial de la Federación, los Estados y el Distrito Federal; los Ayuntamientos de los Municipios; los Órganos político- Administrativos de las demarcaciones territoriales del Distrito Federal; las Entidades de la Administración Pública Paraestatal, ya sean federales, estatales o municipales y los Órganos Autónomos Federales y Estatales.

La Ley tiene como objeto establecer los criterios generales que regirán la contabilidad gubernamental y la emisión de la información financiera de los entes públicos, con la finalidad de lograr la armonización contable a nivel nacional, para lo cual fue creado el Consejo Nacional de Armonización de la contabilidad gubernamental el cual tiene por objeto la emisión de las normas contables y las disposiciones presupuestales que se aplicarán para la generación de información financiera y presupuestal que emitirán los entes públicos.

En el 2009,2010 y 2011, el CONAC emitió diversas disposiciones regulatorias en materia de contabilidad gubernamental y presupuestal, en las cuales se establecieron diversas fechas para el inicio de su aplicación efectiva.

Con la finalidad de dar cumplimiento al objetivo de la armonización contable y establecer los ejercicios sociales en que tendrá aplicación efectiva el conjunto de normas aplicables, el 15 de diciembre el CONAC emitió el acuerdo de interpretación sobre las obligaciones establecidas en los artículos transitorios de la LGCG, en el cual interpreto que las entidades paraestatales del Gobierno Federal tienen la obligación, a partir del 1 de enero del 2012 de realizar registros contables con base acumulativa, apegándose al marco conceptual y a los postulados básicos de contabilidad gubernamental, así como las normas y metodologías que establezcan los momentos contables, los clasificadores y los manuales de contabilidad gubernamental armonizados y de acuerdo con las respectivas matrices de conversión con las características señaladas en los artículos 40 y 41 de la LGCG. Consecuentemente a partir de la fecha señalada tiene la obligación de emitir información contable, presupuestaria y programática sobre la base técnica prevista en los documentos técnico-contables siguientes:

Marco conceptual

Postulados básicos de Contabilidad Gubernamental

Clasificador por objeto del gasto

Clasificador por tipo de gasto

Clasificador por rubro de ingresos

Catálogo de cuentas de contabilidad

Momentos contables de los egresos

Momentos contables de los ingresos
Manual de contabilidad gubernamental

2. PANORAMA ECONOMICO FINANCIERO

En el Ejercicio fiscal 2014, el panorama económico y financiero fue crítico para el Gobierno del Estado de Sonora, al generarse escases de recursos; sin embargo para que la Comisión de Vivienda del Estado de Sonora cumpliera con su objetivos prioritarios, se le apoyo con los recursos financieros para la ejecución de programas y subsidio para la Vivienda en beneficio de la Sociedad Sonorense, con el apoyo en la entrega de viviendas a las personas que carecían de una vivienda propia.

3. AUTORIZACIÓN E HISTORIA:

La Comisión de Vivienda del Estado de Sonora (COVES), se constituyó como un Organismo Público Descentralizado, según decreto que fue publicado en Boletín Oficial del Estado de Sonora, en fecha 11 de octubre de 2011.

4. ORGANIZACIÓN Y OBJETO SOCIAL

La Entidad tiene por objeto promover, ejecutar y concertar acciones e inversiones en materia de vivienda en todos sus tipos y modalidades con la participación de los gobiernos de los diferentes ámbitos y de los sectores social y privado.

El patrimonio de la Comisión de Vivienda del Estado de Sonora se constituye de la siguiente forma:

Todos los activos, bienes muebles e inmuebles que le sean donados por los Gobiernos Federal, Estatal y Municipal.

Los Subsidios, asignaciones, aportaciones, bienes y demás ingresos que para su debida operación le designen los Gobiernos Federal, Estatal y Municipal.

Las aportaciones, legados y donaciones que en su favor otorguen los organismos e instituciones nacionales e internacionales.

POLITICAS CONTABLES:

5. BASES CONTABLES Y PREPARACIÓN DE LOS ESTADOS FINANCIEROS

A).- Bases contables de preparación y preparación de los estados financieros.

Los estados financieros de la Comisión de Vivienda del Estado de Sonora se prepararon de conformidad con las siguientes disposiciones normativas que le son aplicables en su carácter de Entidad del Gobierno del Estado de Sonora:

1. Las disposiciones vigentes de la Ley General de Contabilidad Gubernamental (LGCG).
2. Las Normas de Información Financiera Gubernamental Generales para el Sector Paraestatal (NIFGC) y las Normas de Información Financiera Gubernamental Específicas para el Sector Paraestatal (NIFGE), emitidas por la Unidad de Contabilidad Gubernamental e informes sobre la Gestión Pública(UCG) de la Secretaria de Hacienda y Crédito Público (SHCP).
3. Las Normas de información financiera emitidas por el Consejo Mexicano de Normas de Información Financiera, A.C. que son aplicadas de manera supletoria y que han sido autorizadas por la UCG de la SHCP.
4. Normas Internacionales de Contabilidad para el Sector Público (NICSP).

Ley General de Contabilidad Gubernamental (LGCG)

El 31 de diciembre de 2008 se publicó en el Diario Oficial de la Federación la LGCG, que entró en vigor el 1 de enero de 2009 y es de observancia obligatoria para los poderes Ejecutivo, Legislativo y judicial de la Federación, los Estados y el Distrito Federal; los Ayuntamientos de los Municipios; los Órganos político- Administrativos de las demarcaciones territoriales del Distrito Federal; las Entidades de la Administración Pública Paraestatal, ya sean federales, estatales o municipales y los Órganos Autónomos Federales y Estatales.

La Ley tiene como objeto establecer los criterios generales que regirán la contabilidad gubernamental y la emisión de la información financiera de los entes públicos, con la finalidad de lograr la armonización contable a nivel nacional, para lo cual fue creado el Consejo Nacional de Armonización de la contabilidad gubernamental el cual tiene por objeto la emisión de las normas contables y las disposiciones presupuestales que se aplicarán para la generación de información financiera y presupuestal que emitirán los entes públicos.

En el 2009,2010 y 2011, el CONAC emitió diversas disposiciones regulatorias en materia de contabilidad gubernamental y presupuestal, en las cuales se establecieron diversas fechas para el inicio de su aplicación efectiva.

Con la finalidad de dar cumplimiento al objetivo de la armonización contable y establecer los ejercicios sociales en que tendrá aplicación efectiva el conjunto de normas aplicables, el 15 de diciembre el CONAC emitió el acuerdo de interpretación sobre las obligaciones establecidas en los artículos transitorios de la LGCG, en el cual interpreto que las entidades paraestatales del Gobierno Federal tienen la obligación, a partir del 1 de enero del 2012 de realizar registros contables con base acumulativa, apegándose al marco conceptual y a los postulados básicos de contabilidad gubernamental, así como las normas y metodologías

que establezcan los momentos contables, los clasificadores y los manuales de contabilidad gubernamental armonizados y de acuerdo con las respectivas matrices de conversión con las características señaladas en los artículos 40 y 41 de la LGCG. Consecuentemente a partir de la fecha señalada tiene la obligación de emitir información contable, presupuestaria y programática sobre la base técnica prevista en los documentos técnico-contables siguientes:

Marco conceptual

Postulados básicos de Contabilidad Gubernamental

Clasificador por objeto del gasto

Clasificador por tipo de gasto

Clasificador por rubro de ingresos

Catálogo de cuentas de contabilidad

Momentos contables de los egresos

Momentos contables de los ingresos

Manual de contabilidad gubernamental

Normas de información Financiera Gubernamental emitidas por la UCG de la SHCP

Mediante oficio Circular 309-a-0248/2012, de fecha 14 de septiembre de 2012, la UCG de la SHCP informó a las Dependencias de la Administración Pública Federal y a las Entidades del Sector Paraestatal sobre diversas modificaciones y precisiones que efectuó en el marco contable gubernamental federal como sigue:

- a) Después de efectuar diversas modificaciones y actualizaciones en las normas contables que estaban vigentes hasta 2011 para el Sector Paraestatal, se establecieron, como obligatorias a partir del ejercicio 2012 para dicho Sector Paraestatal, seis normas de información Financiera Gubernamental Generales (NIFGG), una norma de información Financiera Gubernamental Específica (NIFGE) y una Norma de Archivo Contable Gubernamental (NACG), Asimismo, se dieron de baja dos Normas Generales de Información Financiera Gubernamental que estaban vigentes hasta 2011. Las normas gubernamentales aplicables a partir del ejercicio 2012 son:

NIFGG SP 01	Control presupuestario de ingresos y de los gastos
NIFGG SP 02	Subsidios y transferencias corrientes y de capital en sus diferentes modalidades
NIFGG SP 03	Estimación de cuentas incobrables
NIFGG SP 04	Re expresión

NIFGG SP 05	Obligaciones laborales
NIFGG SP 06	Arrendamiento financiero
NIFGE SP 01 "PIDIREGAS"	Proyecto de infraestructura productiva de largo plazo
NACG 01 gubernamental	Disposiciones aplicables al archivo contable

- b) Las normas contables Principales Reglas de Registro y Valoración del Patrimonio (Elementos Generales), Reglas Específicas de Registro y Valoración del Patrimonio y Parámetros de estimación de Vida Útil, emitida por el CONAC el 27 de diciembre de 2010, el 13 de diciembre de 2011 y el 15 de agosto de 2012, respectivamente, serán de aplicación obligatoria a partir del 1 de enero de 2013.
- c) Se regula que adicionalmente a las disposiciones normativas que establezca la UCG de la SHCP, los entes públicos podrán aplicar de manera supletoria, previa autorización de ésta las Normas de información financiera nacionales e internacionales.

Adicionalmente dicha UCG emitió el oficio circular de fecha 18 de febrero de 2013 denominado "lineamientos específicos para la elaboración de los estados financieros aplicables a las entidades paraestatales federales y la integración de la información contable para efectos de la elaboración de la Cuenta de la Hacienda Pública Federal 2012", en el cual se establecen los términos y los formatos aplicables para la elaboración de los estados financieros para efectos de ser dictaminados por parte de los auditores externos y para la integración de la Cuenta de la Hacienda Pública Federal del año 2012.

6. POLÍTICAS DE CONTABILIDAD SIGNIFICATIVA

a) Inversiones de inmediata realización.

Se registran a su costo de adquisición, el cual no excede a su valor de mercado. Los intereses ganados se registran conforme se devengan.

b) Inmuebles, mobiliario y equipo.

Se registran al costo de adquisición, incluyendo el impuesto al Valor Agregado que le es trasladado. La depreciación acumulada fue implementada al 31 de diciembre 2014.

c) Obligaciones laborales.

La entidad no reconoce los efectos contingentes de las obligaciones laborales del personal contenidas en la NIF D-3, emitido por el consejo Mexicano para la Investigación y Desarrollo de Normas de Información Financiera, A.C.

d) Control Presupuestal

Se ejerce mediante el sistema contable en base acumulativa y en apego al marco conceptual, postulados básicos, normas y metodologías que establecen los momentos contables clasificadores

y manuales de Contabilidad Gubernamental armonizada y de acuerdo con las respectivas matrices de conversión, con las características señaladas en los art. 40 y 41 de la Ley Gubernamental registrando las operaciones presupuestales y contables automáticamente aplicando el nuevo plan de cuentas.

e) régimen fiscal

La Comisión de Energía del Estado de Sonora no es contribuyente del impuesto sobre la renta, teniendo solo la obligación de retener y enterar el impuesto y exigir la documentación que reúna los requisitos fiscales.

f) Nuevos pronunciamientos contables

Diario Oficial de la Federación del día 2 de enero del 2013.

Clasificador por Fuentes de Financiamiento

Este clasificador ordena y presenta los gastos, identificando el origen del financiamiento de dichos gastos a fin de que la operación y registro contable se realice siguiendo, dependiendo de la fuente de ingreso, reglas de operación y de registro presupuestal/contable.

Sistema de información y Registro.

En el ejercicio 2014 la entidad manejo sus registros contables en sistemas paralelos originalmente través del sistema CONTPAQi, por lo cual su contabilidad institucional se armonizó en forma manual. A la fecha ya se concluyó con la captura de todas las operaciones generadas en el ejercicio 2014 con la implementación del Sistema denominado SACG(Sistema Automatizado de Contabilidad Gubernamental), el cual fue adquirido en el mes de noviembre de 2013 y el cual sustituirá al CONTPAQi, considerando que el SACG, contempla, las disposiciones emitidas en la Ley General de Contabilidad Gubernamental. Esperamos, que en el informe de la cuenta Pública del Ejercicio fiscal 2014, ya se utilice la información financiera emanada del Sistema SACG.

7. POSICIÓN EN MONEDA EXTRANJERA Y PROTECCIÓN POR RIESGO CAMBIARIO

La Comisión de Vivienda del Estado de Sonora no cuenta con registros contables en moneda extranjera. Todas sus operaciones se ha realizado en moneda nacional.

8. REPORTE ANALÍTICO DEL ACTIVO

BIENES INMUEBLES	VALOR HISTORICO	DEPRECIACION ACUMULADA	VALOR NETO EN LIBROS
TERRENOS	20,575,015.31	1,763,689.00	18,811,326.31
BIENES MUEBLES			
EQUIPO DE TRANSPORTE	1,181,534.70	899,310.00	282,224.70
MOBILIARIO Y EQUIPO DE OFICINA	1,237,928.71	855,990.74	381,937.97
MAQUINARIA Y EQUIPO	2,271,856.82	1,953,489.47	318,367.35
TOTAL BIENES MUEBLES	4,691,320.23	3,708,790.21	982,530.02
TOTAL	25,377,124.38	5,472,479.21	19,793,856.33

Al 31 de Diciembre de 2014, se registró la depreciación del mobiliario y equipo propiedad de la Comisión de Vivienda del Estado de Sonora, de conformidad con las disposiciones emitidas por el Consejo Nacional de Armonización Contable (CONAC)

Los bienes propiedad de la Entidad, se encuentran en general en buenas condiciones, a la fecha se realiza un proceso de depuración de los bienes para determinar aquellos que están en desuso por encontrarse en malas condiciones u obsoletos; una vez concluido este trabajo, se procederá a cuantificarlo y someter a consideración de la Junta Directiva, la baja de las contabilidad Institucional y proceder a su destino final.

9. FIDEICOMISOS, MANDATOS Y ANALOGOS

La Comisión de Vivienda del Estado de Sonora cuenta con dos Fideicomisos, cuya administración se le asigno a la Institución Socitankbank Inverlat, S.A.: El Fideicomiso denominado Fideicomiso Patrimonial de Reservas territoriales, cuyo patrimonio son bienes inmuebles valuados en 11 millones de pesos, según el último informe presentado por dicha Institución Fiduciaria.

El patrimonio del otro Fideicomiso que administra dicha Institución Financiera, asciende a la cantidad de 110 mil pesos, el cual se maneja en una cuenta de inversión de la propia Fiduciaria.

El Patrimonio de estos bienes, se incorporo a la Contabilidad de la COVES en el mes de Diciembre de 2014, en cuentas de orden y de acuerdo a los lineamientos establecidos por el Consejo de Armonización Contable (CONAC) en el ejercicio 2015, se incorporara a los Estados Financieros de esta Entidad.

10. REPORTE DE RECAUDACIÓN

Los ingresos recibidos por la Comisión de Vivienda del Estado de Sonora son los siguientes:

Participaciones, Aportaciones, Transferencias, Asignaciones, Subsidios y Otras Ayudas			
		2015	2014
	Participaciones y Aportaciones (Convenios)	0.00	150,011,987.85
	Transferencia, Asignaciones, Subsidios y Otras Ayudas	8,728,119.20	24,377,392.53
Otros Ingresos y Beneficios			
	Ingresos Financieros	213,099.79	484,761.81
	Incremento por Variación de Inventarios		
	Disminución del Exceso de Estimaciones por Pérdida o Deterioro u Obsolescencia		
	Disminución del Exceso de Provisiones		
	Otros Ingresos y Beneficios Varios	330,722.00	1,664,660.00
Total de Ingresos y Otros Beneficios		9,271,940.99	176,538,802.19

11. INFORMACIÓN SOBRE LA DEUDA Y REPORTE ANALITICO DE LA DEUDA

Al 31 de Diciembre de 2014, la Comisión de Vivienda de Estado de Sonora, no cuenta con deuda adicional que los compromisos que tiene con sus proveedores, prestadores de servicio y las obligaciones por pagar por las retenciones efectuadas a sus trabajadores, los cuales se integran de la siguiente manera:

Integración	Junio 2015	Diciembre 2014
Proveedores por pagar a corto plazo	2,711,817	3,003,817
Contratistas por obra pública corto plazo	180,579	188,048
Retenciones y contribuciones por pagar	968,836	453,392
Otras cuentas por pagar a corto plazo	18,987,876	21,745,052
TOTAL	22,849,108	25,390,309

12. CALIFICACIONES OTORGADAS

Nada que manifestar

13. PROCESO DE MEJORA

La Comisión de Vivienda del Estado de Sonora ha implementado acciones de racionalidad, austeridad y disciplina presupuestal, para disminuir al máximo, el costo del gasto operativo; además de hacer más con menos, orientando sus esfuerzos en la ejecución de obra y otorgamiento de subsidios para incrementar el apoyo a la Vivienda en beneficio de la población Sonorense.

14. INFORMACIÓN POR SEGMENTOS

Nada que manifestar

15. EVENTOS POSTERIORES AL CIERRE

Con el fin de dar cumplimiento con las disposiciones emitidas por la Ley General de Contabilidad Gubernamental y registrar los momentos contables de todas y cada una de las operaciones que se generaron en el periodo comprendido del 01 de Enero al 30 de Junio de 2015, el personal responsable del registro de la Contabilidad Institucional, realizo un trabajo conjunto de conciliación de los recursos recibidos por la Secretaría de Hacienda, conciliando las cifras reflejadas por la Dirección General de contabilidad Gubernamental

PARTES RELACIONADAS

No existen partes relacionadas que pudieran ejercer influencia significativa sobre la toma de decisiones financieras y operativas.

16. RESPONSABILIDAD SOBRE LA PRESENTACIÓN RAZONABLE DE LA INFORMACIÓN CONTABLE

La Información Contable se encuentra firmada en cada página de la misma y se incluyo al final la siguiente leyenda: **“Bajo protesta de decir verdad declaramos que los Estados Financieros y sus notas, son razonablemente correctos y son responsabilidad del emisor”**.

A t e n t a m e n t e

Lic. Arturo R. Romero Malpica
Director de Administración y Finanzas

TRIMESTRE: SEGUNDO DE 2015

Concepto	Saldo Inicial 1	Cargos del Periodo 2	Abonos del Periodo 3	Saldo Final 4 (1+2-3)	Variación del Periodo (4-1)
ACTIVO	99,862,194.00	25,128,625.08	36,901,204.58	161,892,023.66	62,029,829.66
Activo Circulante	82,926,325.18	22,190,499.77	36,901,204.58	142,018,029.53	59,091,704.35
Efectivo y Equivalentes	23,394,040.50	11,910,597.49	11,365,175.53	46,669,813.52	23,275,773.02
Derechos a Recibir Efectivo o Equivalentes	21,089,270.82	3,864,783.16	8,295,547.89	33,249,601.87	12,160,331.05
Derechos a Recibir Bienes o Servicios	38,443,013.86	6,415,119.12	17,240,481.16	62,098,614.14	23,655,600.28
Inventarios					
Almacenes					
Estimación por Pérdida o Deterioro de Activos Circulantes					
Otros Activos Circulantes					
Activo No Circulante	16,935,868.82	2,938,125.31	-	19,873,994.13	2,938,125.31
Inversiones Financieras a Largo Plazo					-
Derechos a Recibir Efectivo o Equivalentes a Largo Plazo					-
Bienes Inmuebles, Infraestructura y Construcciones en Proceso	17,636,890.00	2,938,125.31	-	20,575,015.31	2,938,125.31
Bienes Muebles	4,691,320.23	-	-	4,691,320.23	-
Activos Intangibles					-
Depreciación, Deterioro y Amortización Acumulada de Bienes	- 5,472,479.21	-	-	- 5,472,479.21	-
Activos Diferidos					-
Estimación por Pérdida o Deterioro de Activos no Circulantes					-
Otros Activos no Circulantes	80,137.80	-	-	80,137.80	-

"Bajo protesta de decir verdad declaramos que los Estados Financieros y sus notas, son razonablemente correctos y son responsabilidad del emisor"

LIC. JESUS ALFONSO LOPEZ LOPEZ
 Director General

LIC. ARTURO ROMERO R MALPICA
 Director de Administración y Finanzas

DENOMINACIÓN DE LAS DEUDAS	MONEDA DE CONTRATACIÓN	INSTITUCIÓN O PAÍS ACREEDOR	SALDO INICIAL DEL PERIODO	SALDO FINAL DEL PERIODO
DEUDA PÚBLICA				
Corto Plazo				
Deuda Interna				
Instituciones de Crédito				
Títulos y Valores				
Arrendamientos Financieros				
Deuda Externa				
Organismos Financieros Internacionales				
Deuda Bilateral				
Títulos y Valores				
Arrendamientos Financieros				
<i>Subtotal Corto Plazo</i>				
Largo Plazo				
Deuda Interna				
Instituciones de Crédito				
Títulos y Valores				
Arrendamientos Financieros				
Deuda Externa				
Organismos Financieros Internacionales				
Deuda Bilateral				
Títulos y Valores				
Arrendamientos Financieros				
<i>Subtotal Largo Plazo</i>				
Otros Pasivos	PESOS M.N		25,390,309.17	22,849,107.70
Total Deuda y Otros Pasivos			25,390,309.17	22,849,107.70

"Bajo protesta de decir verdad declaramos que los Estados Financieros y sus notas, son razonablemente correctos y son responsabilidad del emisor"

LIC. JESUS ALFONSO LOPEZ LOPEZ
Director General

LIC. ARTURO ROMERO R MALPICA
Director de Administración y Finanzas

Rubros de los Ingresos	Ingresos Estimado Original Anual (1)	Ampliaciones y Reducciones (+ ó -) (2)	Ingresos Modificado Anual (3= 1 +2)	Ingresos Devengado Anual (4)	Ingresos Recaudado Anual (5)	Ingreso Devengado Trimestral (6)	Ingresos Recaudado Trimestral (7)	Variación Vs Original (8=5-1)	% de Avance Anual (9= 5/1)
Saldo Inicial Caja y Bancos	22,844,631.62								
1 Impuestos									
2 Cuotas y Aportaciones de Seguridad Social									
3 Contribuciones de Mejoras									
4 Derechos									
5 Productos									
Corriente									
Capital									
6 Aprovechamientos									
Corriente									
Capital									
7 Ingresos por Ventas de Bienes y Servicios									
8 Participaciones y Aportaciones									
9 Transferencias, Asignaciones, Subsidios y Otras Ayudas FEDERALES									
Transferencias, Asignaciones, Subsidios y Otras Ayudas ESTATALES	19,188,435.00	-	19,188,435.00	13,490,867.18	8,728,119.20	3,772,104.72	3,772,104.72	- 10,460,315.80	45.49%
10 Ingresos Derivados de Financiamientos									
Total	19,188,435.00	-	19,188,435.00	13,490,867.18	8,728,119.20	3,772,104.72	3,772,104.72	- 10,460,315.80	45.49%
							Ingresos Excedentes		

Estado Analítico de Ingresos Por Fuente de Financiamiento	Ingresos Estimado Original Anual (1)	Ampliaciones y Reducciones (+ ó -) (2)	Ingresos Modificado Anual (3= 1 +2)	Ingresos Devengado (4)	Ingresos Recaudado Anual (5)	Ingreso Devengado Trimestral (6)	Ingresos Recaudado Trimestral (7)	Variación Vs Original (8=5-1)	% de Avance Anual (9= 5/1)
Ingresos del Gobierno									
Impuesto									
Contribuciones de Mejoras									
Derechos									
Productos									
Corriente									
Capital									
Aprovechamientos									
Corriente									
Capital									
Participaciones y Aportaciones									
Transferencias, Asignaciones, Subsidios y Otras Ayudas	19,188,435.00	-	19,188,435.00	13,490,867.18	8,728,119.20	3,772,104.72	3,772,104.72	- 10,460,315.80	45.49%
Ingresos de Organismos y Empresas									
Cuotas y aportaciones de Seguridad Social									
Ingresos por ventas de Bienes y Servicios									
Transferencias, Asignaciones, Subsidios y Otras Ayudas, FEDERALES									
Transferencias, Asignaciones, Subsidios y Otras Ayudas, ESTATALES									
Ingresos derivados de Financiamiento									
Ingresos Derivados de Financiamientos									
Total	19,188,435.00	-	19,188,435.00	13,490,867.18	8,728,119.20	3,772,104.72	3,772,104.72	-\$ 10,460,315.80	45.49%
							Ingresos Excedentes		\$ -

¹ Los Ingresos Excedentes se presentan para efectos de cumplimiento de la Ley de Ingresos del Estado y Ley de Contabilidad Gubernamental.

El importe reflejado siempre debe ser mayor a cero. Nunca en rojo.

El saldo Inicial de Caja y Bancos es informativo, No SE SUMA EN EL TOTAL.

"Bajo protesta de decir verdad declaramos que los Estados Financieros y sus notas, son razonablemente correctos y son responsabilidad del emisor"

LIC. JESUS ALFONSO LOPEZ LOPEZ
Director General

LIC. ARTURO ROMERO R MALPICA
Director de Administración y Finanzas

1. Ingresos Presupuestarios	\$	8,728,119.20
------------------------------------	----	---------------------

(MAS)

2. Ingresos contables no presupuestarios		\$	-
Incremento por variación de inventarios	\$	-	
Disminución del exceso de estimaciones por pérdida o deterioro u obsolescencia	\$	-	
Disminución del exceso de provisiones	\$	-	
Otros Ingresos y beneficios varios	\$	-	
Otros Ingresos contables no presupuestarios	\$	-	

(MENOS)

3. Ingresos presupuestarios no contables		\$	-
Productos de capital	\$	-	
Aprovechamientos de capital	\$	-	
Ingresos derivados de financiamientos	\$	-	
Otros Ingresos presupuestarios no contables	\$	-	

4. Ingresos Contables (4= 1 + 2 - 3)	\$	8,728,119.20
---	----	---------------------

"Bajo protesta de decir verdad declaramos que los Estados Financieros y sus notas, son razonablemente correctos y son responsabilidad del emisor"

LIC. JESUS ALFONSO LOPEZ LOPEZ
Director General

LIC. ARTURO ROMERO R MALPICA
Director de Administración y Finanzas

(PESOS)

Ejercicio del Presupuesto	Egresos Aprobado Anual	Ampliaciones/ (Reducciones)	Egresos Modificado Anual	Egresos Devengado Anual	Egresos Pagado Anual	Egresos Devengado Trimestral	Egresos Pagado Trimestral	Subejercicio	% Avance Anual
Capítulo del Gasto	(1)	(2)	(3=1+2)	(4)	(5)	(6)	(7)	(8 = 3 - 4)	(9= 4/3)
1000 Servicios Personales	16,688,429.00	154,000.00	16,842,429.00	7,736,795.81	7,736,795.81	3,757,595.11	3,757,595.11	9,105,633.19	45.94%
2000 Materiales y Suministros	359,522.00	52,905.00	306,617.00	182,578.62	182,578.62	109,652.79	109,652.79	124,038.38	59.55%
3000 Servicios Generales	2,140,475.00	511,805.00	2,652,280.00	1,989,917.94	1,989,917.94	1,151,361.37	1,151,361.37	662,362.06	75.03%
4000 Transferencias, Asignaciones, Subsidios y Otras Ayudas									
5000 Bienes Muebles, Inmuebles e Intangibles									
6000 Inversión Pública									
7000 Inversiones Financieros y Otras Provisiones									
8000 Participaciones y Aportaciones									
9000 Deuda Pública									
Total del Gasto	19,188,426.00	612,900.00	19,801,326.00	9,909,292.37	9,909,292.37	5,018,609.27	5,018,609.27	9,892,033.63	

"Bajo protesta de decir verdad declaramos que los Estados Financieros y sus notas, son razonablemente correctos y son responsabilidad del emisor"

LIC. JESUS ALFONSO LOPEZ LOPEZ
Director General

LIC. ARTURO ROMERO R MALPICA
Director de Administración y Finanzas

TRIMESTRE: SEGUNDO DE 2015

Ejercicio del Presupuesto		Egresos Aprobado Anual	Ampliaciones/ (Reducciones)	Egresos Modificado Anual	Egresos Devengado Anual	Egresos Pagado Anual	Egresos Devengado Trimestral	Egresos Pagado Trimestral	Subejercicio	% Avance Anual
Partida/Descripción		(1)	(2)	(3=1+2)	(4)	(5)	(6)	(7)	(8 = 3 - 4)	(9= 4/3)
10	SERVICIOS PERSONALES	\$ 16,688,429	\$ 154,000	\$ 16,842,429	\$ 7,736,796	\$ 7,736,796	\$ 3,757,595	\$ 3,757,595	\$ 9,105,633.49	
#	Remuneraciones al personal de carácter permanente	\$ 11,685,077	-\$ 810,900	10,874,177.00	\$ 5,394,754	\$ 5,394,754	\$ 2,682,061	\$ 2,682,061	\$ 5,479,423.22	
113	Sueldo base al personal permanente	11,685,077	(810,900)	10,874,177.00	5,394,754	5,394,754	2,682,061	2,682,061	5,479,423	
11301	Sueldos	3,300,338	3,000	3,297,338.00	1,551,568	1,551,568	797,009	797,009	1,745,770	47.06%
11303	Remuneraciones Diversas	1,360,876	146,040	1,506,916.00	842,307	842,307	430,015	430,015	664,609	55.90%
11306	Riesgo laboral	-	-	-	-	-	-	-	-	
11307	Ayuda para habitación	1,558,937	-	1,558,937.00	546,166	546,166	286,935	286,935	1,012,771	35.03%
11308	Ayuda para despensa	-	-	-	-	-	-	-	-	
11309	Prima por riesgo laboral	4,425,229	948,940	3,476,289.00	2,080,036	2,080,036	976,811	976,811	1,396,253	59.83%
11310	Ayuda para energía eléctrica	1,039,697	5,000	1,034,697.00	374,676	374,676	191,290	191,290	660,021	36.21%
#	Remuneraciones al personal de carácter transitorio	-	-	-	-	-	-	-	-	
121	Honorarios asimilables a salarios	-	-	-	-	-	-	-	-	
12101	Honorarios	-	-	-	-	-	-	-	-	
122	Sueldos base al personal eventual	-	-	-	-	-	-	-	-	
12201	Sueldos base al personal eventual	-	-	-	-	-	-	-	-	
123	Retribuciones por servicios de carácter social	-	-	-	-	-	-	-	-	
12301	Retribuciones por servicios de carácter social	-	-	-	-	-	-	-	-	
#	Remuneraciones adicionales y especiales	846,224	9,900	856,124.00	55,817	55,817	28,309	28,309	800,307	6.52%
131	Primas por años de servicios efectivos prestados	51,719	9,900	61,619.00	55,817	55,817	28,309	28,309	5,802	
13101	Prima Quinquenal por Años de Servicio Efectivos Prestados	51,719	9,900	61,619.00	55,817	55,817	28,309	28,309	5,802	90.58%
132	Primas de vacaciones, dominical y gratificación de fin de año	794,505	-	794,505.00	-	-	-	-	794,505	0.00%
13201	Prima vacacional	131,324	-	131,324.00	-	-	-	-	131,324	0.00%
13202	Gratificación por fin de año	660,311	-	660,311.00	-	-	-	-	660,311	0.00%
13203	Compensación por ajuste de calendario	1,435	-	1,435.00	-	-	-	-	1,435	0.00%
13204	Compensación por bono navideño	1,435	-	1,435.00	-	-	-	-	1,435	0.00%
134	Compensaciones	-	-	-	-	-	-	-	-	
13403	Estímulos al personal de confianza	-	-	-	-	-	-	-	-	
#	Seguridad Social	2,612,878	860,000	3,472,878.00	1,674,590	1,674,590	852,473	852,473	1,798,288	48.22%
141	Aportaciones de seguridad social	1,323,569	35,000	1,358,569.00	655,626	655,626	333,768	333,768	702,943	
14101	Cuotas por servicio médico del ISSSTESON	642,087	35,000	677,087.00	412,213	412,213	209,853	209,853	264,874	60.88%
14102	Cuotas por seguro de vida al ISSSTESON	122	-	122.00	56	56	28	28	67	45.49%
14103	Cuotas por seguro de retiro al ISSSTESON	1,505	-	1,505.00	883	883	451	451	622	58.64%
14104	Asignación para préstamos a corto plazo	37,770	-	37,770.00	24,247	24,247	12,343	12,343	13,523	
14105	Asignación para préstamos prendarios	37,769	-	37,769.00	24,247	24,247	12,343	12,343	13,522	64.20%
14106	Otras prestaciones de seguridad social	302,157	-	302,157.00	145,486	145,486	74,062	74,062	156,671	48.15%
14107	Cuotas para infraestructura, equipamiento y mantenimiento hospitalario	302,159	-	302,159.00	48,496	48,496	24,688	24,688	253,663	16.05%
142	Aportaciones a fondos de vivienda	1,284,174	-	1,284,174.00	193,990	193,990	98,754	98,754	1,090,184	
14201	Cuotas al FOVISSSTESON	1,284,174	-	1,284,174.00	193,990	193,990	98,754	98,754	1,090,184	15.11%
143	Aportaciones al sistema para el retiro	1,255	825,000	826,255.00	824,488	824,488	419,708	419,708	1,767	

TRIMESTRE: SEGUNDO DE 2015

Ejercicio del Presupuesto		Egresos Aprobado Anual	Ampliaciones/ (Reducciones)	Egresos Modificado Anual	Egresos Devengado Anual	Egresos Pagado Anual	Egresos Devengado Trimestral	Egresos Pagado Trimestral	Subejercicio	% Avance Anual
Partida/Descripción		(1)	(2)	(3=1+2)	(4)	(5)	(6)	(7)	(8 = 3 - 4)	(9= 4/3)
27201	Prendas de seguridad y protección personal	-	-	-	-	-	-	-	-	-
273	Artículos deportivos	-	-	-	-	-	-	-	-	-
27301	Artículos deportivos	-	-	-	-	-	-	-	-	-
274	Productos textiles	-	-	-	-	-	-	-	-	-
27401	Productos textiles	-	-	-	-	-	-	-	-	-
#	Herramientas, refacciones y accesorios menores	10,000	-	10,000.00	-	-	-	-	10,000	-
291	Herramientas menores	2,000	-	2,000.00	-	-	-	-	2,000	-
29101	Herramientas menores	2,000	-	2,000.00	-	-	-	-	2,000	-
292	Refacciones y Accesorios Menores de Edificios	-	-	-	-	-	-	-	-	-
29201	Refacciones y Accesorios Menores de Edificios	-	-	-	-	-	-	-	-	-
293	Refacciones y Accesorios menores de mobiliario y equipo de administración, educacional y recreativo	1,500	-	1,500.00	-	-	-	-	1,500	-
29301	Refacciones y Accesorios menores de mobiliario y equipo de administración, educacional y recreativo	1,500	-	1,500.00	-	-	-	-	1,500	-
294	Refacciones y accesorios menores de equipo de computo y tecnologías de la información	5,000	-	5,000.00	-	-	-	-	5,000	-
29401	Refacciones y accesorios menores de equipo de computo y tecnologías de la información	5,000	-	5,000.00	-	-	-	-	5,000	-
295	Refacciones y accesorios menores de equipo e instrumental médico y de laboratorio	-	-	-	-	-	-	-	-	-
29501	Refacciones y accesorios menores de equipo e instrumental médico y de laboratorio	-	-	-	-	-	-	-	-	-
296	Refacciones y accesorios menores de equipo de transporte	1,500	-	1,500.00	-	-	-	-	1,500	-
29601	Refacciones y accesorios menores de equipo de transporte	1,500	-	1,500.00	-	-	-	-	1,500	-
297	Refacciones y accesorios menores de equipo de defensa y seguridad	-	-	-	-	-	-	-	-	-
29701	Refacciones y accesorios menores de equipo de defensa y seguridad	-	-	-	-	-	-	-	-	-
298	Refacciones y accesorios de maquinaria y otros equipos	-	-	-	-	-	-	-	-	-
29801	Refacciones y accesorios de maquinaria y otros equipos	-	-	-	-	-	-	-	-	-
299	Refacciones y accesorios menores otros bienes muebles	-	-	-	-	-	-	-	-	-
29901	Refacciones y accesorios menores otros bienes muebles	-	-	-	-	-	-	-	-	-
3000	SERVICIOS GENERALES	2,140,475	511,805	2,652,280.00	1,989,918	1,989,918	1,151,361	1,151,361	662,362	75.03%
#	Servicios básicos	364,928	(104,600)	260,328.00	132,202	132,202	79,324	79,324	128,126	50.78%
311	Energía eléctrica	170,000	(63,000)	107,000.00	62,653	62,653	36,883	36,883	44,347	-
31101	Energía eléctrica	170,000	63,000	107,000.00	62,653	62,653	36,883	36,883	44,347	58.55%
31103	Servicios e instalaciones para centros escolares	-	-	-	-	-	-	-	-	-
312	Gas	-	-	-	-	-	-	-	-	-
31201	Gas	-	-	-	-	-	-	-	-	-
313	Agua	23,928	(1,000)	22,928.00	8,229	8,229	3,150	3,150	14,699	-
31301	Agua	23,928	1,000	22,928.00	8,229	8,229	3,150	3,150	14,699	35.89%
314	Telefonía tradicional	120,000	(16,600)	103,400.00	49,321	49,321	32,935	32,935	54,079	-
31401	Telefonía tradicional	120,000	16,600	103,400.00	49,321	49,321	32,935	32,935	54,079	47.70%
315	Telefonía celular	18,000	-	18,000.00	9,000	9,000	4,500	4,500	9,000	-
31501	Telefonía celular	18,000	-	18,000.00	9,000	9,000	4,500	4,500	9,000	50.00%
316	Servicios de telecomunicaciones y satelites	-	-	-	-	-	-	-	-	-
31601	Servicios de telecomunicaciones y satelites	-	-	-	-	-	-	-	-	-
317	Servicios de acceso a internet, redes y procesamiento de información	23,000	(23,000)	-	-	-	-	-	-	-
31701	Servicios de acceso a internet, redes y procesamiento de información	23,000	23,000	-	-	-	-	-	-	-
318	Servicios postales y telegráficos	10,000	(1,000)	9,000.00	2,998	2,998	1,856	1,856	6,002	-
31801	Servicio postal	10,000	1,000	9,000.00	2,998	2,998	1,856	1,856	6,002	33.32%
#	Servicios de arrendamiento	704,640	374,300	1,078,940.00	983,241	983,242	491,250	491,250	95,699	91.13%

TRIMESTRE: SEGUNDO DE 2015

Ejercicio del Presupuesto		Egresos Aprobado Anual	Ampliaciones/ (Reducciones)	Egresos Modificado Anual	Egresos Devengado Anual	Egresos Pagado Anual	Egresos Devengado Trimestral	Egresos Pagado Trimestral	Subejercicio	% Avance Anual
Partida/Descripción		(1)	(2)	(3=1+2)	(4)	(5)	(6)	(7)	(8 = 3 - 4)	(9= 4/3)
322	Arrendamiento de Edificios	635,000	350,000	985,000.00	949,899	949,899	474,949	474,949	35,101	
32201	Arrendamiento de Edificios	635,000	350,000	985,000.00	949,899	949,899	474,949	474,949	35,101	96.44%
323	Arrendamiento de mobiliario y equipo de administración, educacional y recreativo	63,160	24,300	87,460.00	33,343	33,343	16,301	16,301	54,117	38.12%
32301	Arrendamiento de Muebles, Maquinaria y Equipo	63,160	12,700	50,460.00	33,343	33,343	16,301	16,301	17,117	66.08%
32302	Arrendamiento de equipo y bienes inofrmatcos	-	37,000	37,000.00	-	-	-	-	37,000	
325	Arrendamiento de equipo de transporte	5,280	-	5,280.00	-	-	-	-	5,280	
32501	Arrendamiento de equipo de transporte	5,280	-	5,280.00	-	-	-	-	5,280	
326	Arrendamiento maquinaria, otros equipos y herramientas	-	-	-	-	-	-	-	-	
32601	Arrendamiento maquinaria, otros equipos y herramientas	-	-	-	-	-	-	-	-	
327	Arrendamiento de activos intangibles	-	-	-	-	-	-	-	-	
32701	Patentes, regalías y otros	-	-	-	-	-	-	-	-	
329	Otros arrendamientos	1,200	-	1,200.00	-	-	-	-	1,200	
32901	Otros arrendamientos	1,200	-	1,200.00	-	-	-	-	1,200	
#	Servicios profesionales, científicos, técnicos y otros servicios	478,320	(16,400)	461,920.00	388,620	388,620	311,663	311,663	73,300	84.13%
331	Servicios legales, de contabilidad, auditorías y relacionados	458,320	(18,000)	440,320.00	379,869	379,869	305,049	305,049	60,451	86.27%
33101	Servicios legales, de contabilidad, auditorías y relacionados	458,320	18,000	440,320.00	379,869	379,869	305,049	305,049	60,451	86.27%
332	Servicios de diseño, arquitectura, ingeniería	-	-	-	-	-	-	-	-	
33201	Servicios de diseño, arquitectura, ingeniería	-	-	-	-	-	-	-	-	
333	Servicios de consultoría en tecnologías de la información	-	2,600	2,600.00	1,267	1,267	-	-	1,333	
33301	Servicios de Informática	-	2,600	2,600.00	1,267	1,267	-	-	1,333	48.73%
334	Servicios de capacitación	20,000	(8,000)	12,000.00	1,740	1,740	1,740	1,740	10,260	14.50%
33401	Servicios de capacitación	20,000	8,000	12,000.00	1,740	1,740	1,740	1,740	10,260	14.50%
336	Servicios de apoyo administrativo, traducción, fotocopiado e impresión	-	7,000	7,000.00	5,744	5,744	4,874	4,874	1,256	82.06%
33603	Impresiones y publicaciones oficiales	-	7,000	7,000.00	5,744	5,744	4,874	4,874	1,256	82.06%
33604	Edictos	-	-	-	-	-	-	-	-	
33605	Licitaciones, convenios y convocatorias	-	-	-	-	-	-	-	-	
338	Servicios de vigilancia	-	-	-	-	-	-	-	-	
33801	Servicios de vigilancia	-	-	-	-	-	-	-	-	
339	Servicios Profesionales, científicos y técnicos integrales	-	-	-	-	-	-	-	-	
33901	Servicios Profesionales, científicos y técnicos integrales	-	-	-	-	-	-	-	-	
#	Servicios financieros, bancarios y comerciales	36,000	4,000	40,000.00	19,834	19,834	10,996	10,996	20,166	49.59%
341	Servicios financieros y bancarios	16,000	4,000	20,000.00	12,267	12,267	3,429	3,429	7,733	61.34%
34101	Servicios financieros y bancarios	16,000	4,000	20,000.00	12,267	12,267	3,429	3,429	7,733	61.34%
342	Servicios de cobranza, investigación crediticia y similar	-	-	-	-	-	-	-	-	
34201	Servicios de cobranza, investigación crediticia y similar	-	-	-	-	-	-	-	-	
343	Servicios de recaudación, traslado y custodia de valores	-	-	-	-	-	-	-	-	
34301	Servicios de recaudación, traslado y custodia de valores	-	-	-	-	-	-	-	-	
344	Seguros de responsabilidad patrimonial y finanzas	20,000	-	20,000.00	7,567	7,567	7,567	7,567	12,433	37.84%
34401	Seguros de responsabilidad patrimonial y finanzas	20,000	-	20,000.00	7,567	7,567	7,567	7,567	12,433	37.84%
345	Seguros de bienes patrimoniales	-	-	-	-	-	-	-	-	
34501	Seguros de bienes patrimoniales	-	-	-	-	-	-	-	-	
346	Almacenaje, envase y embalaje	-	-	-	-	-	-	-	-	
34601	Almacenaje, envase y embalaje	-	-	-	-	-	-	-	-	
347	Fletes y maniobras	-	-	-	-	-	-	-	-	
34701	Fletes y maniobras	-	-	-	-	-	-	-	-	
#	Servicios mantenimiento y conservación e instalación	247,700	50,100	297,800.00	175,890	175,890	92,513	92,513	121,910	59.06%

TRIMESTRE: SEGUNDO DE 2015

Ejercicio del Presupuesto		Egresos Aprobado Anual	Ampliaciones/ (Reducciones)	Egresos Modificado Anual	Egresos Devengado Anual	Egresos Pagado Anual	Egresos Devengado Trimestral	Egresos Pagado Trimestral	Subejercicio	% Avance Anual
Partida/Descripción		(1)	(2)	(3=1+2)	(4)	(5)	(6)	(7)	(8 = 3 - 4)	(9= 4/3)
37801	Servicios integrales de traslado y viáticos	-	-	-	-	-	-	-	-	-
379	Otros servicios de traslado y hospedaje	4,710	(1,095)	3,615.00	910	910	985	985	2,705	
37901	Cuotas	4,710	1,095	3,615.00	910	910	985	985	2,705	25.17%
#	Servicios oficiales	63,997	49,500	113,497.00	84,835	84,835	42,000	42,000	28,662	74.75%
381	Gastos de ceremonial	-	1,500	1,500.00	835	835			665	
38101	Gastos de ceremonial	-	1,500	1,500.00	835	835			665	55.68%
382	Gastos de orden social y cultural	10,000	-	10,000.00	-	-			10,000	
38201	Gastos de orden social y cultural	10,000	-	10,000.00	-	-			10,000	
383	Congresos y convenciones	53,997	48,000	101,997.00	84,000	84,000	42,000	42,000	17,997	
38301	Congresos y convenciones	53,997	48,000	101,997.00	84,000	84,000	42,000	42,000	17,997	82.36%
384	Exposiciones	-	-	-	-	-			-	
38401	Exposiciones	-	-	-	-	-			-	
385	Gastos de representación	-	-	-	-	-			-	
38501	Gastos de atención y promoción	-	-	-	-	-			-	
#	Otros servicios generales	-	3,000	3,000.00	2,053	2,053	820	820	947	
392	Impuestos y derechos	-	3,000	3,000.00	2,053	2,053	820	820	947	
39201	Impuestos y derechos	-	3,000	3,000.00	2,053	2,053	820	820	947	68.44%
393	Impuestos y derechos de importación	-	-	-	-	-			-	
39301	Impuestos y derechos de importación	-	-	-	-	-			-	
395	Penas, multas, accesorios y actualizaciones	-	-	-	-	-			-	
39501	Penas, multas, accesorios y actualizaciones	-	-	-	-	-			-	
396	Otros gastos por responsabilidades	-	-	-	-	-			-	
39601	Otros gastos por responsabilidades	-	-	-	-	-			-	
4000	TRANSFERENCIAS, ASIGNACIONES SUBSIDIOS Y OTRAS AYUDAS	-	-	-	-	-			-	
#	Ayudas sociales	-	-	-	-	-			-	
442	Becas y otras ayudas para programas de capacitación	-	-	-	-	-			-	
44201	Becas educativas	-	-	-	-	-			-	
44203	Becas de Educación Media y Superior	-	-	-	-	-			-	
44204	Fomento deportivo	-	-	-	-	-			-	
5000	BIENES MUEBLES E INMUEBLES	-	-	-	-	-			-	
#	Mobiliario y equipo de administración	-	-	-	-	-			-	
511	Muebles de oficina y estantería	-	-	-	-	-			-	
51101	Mobiliario	-	-	-	-	-			-	
513	Bienes artísticos, culturales y científicos	-	-	-	-	-			-	
51301	Bienes artísticos, culturales y científicos	-	-	-	-	-			-	
515	Equipo de cómputo y de tecnologías de la información	-	-	-	-	-			-	
51501	Bienes informáticos	-	-	-	-	-			-	
519	Otros mobiliarios y equipo de administración	-	-	-	-	-			-	
51901	Equipo de Administración	-	-	-	-	-			-	
#	Mobiliario y equipo educacional y recreativo	-	-	-	-	-			-	
521	Equipos y aparatos audiovisuales	-	-	-	-	-			-	
52101	Equipos y aparatos audiovisuales	-	-	-	-	-			-	
#	Equipo e instrumental medico y de laboratorio	-	-	-	-	-			-	
531	Equipo medico y de laboratorio	-	-	-	-	-			-	
53101	Equipo medico y de laboratorio	-	-	-	-	-			-	
#	Maquinaria, otros equipos y herramientas	-	-	-	-	-			-	

TRIMESTRE: SEGUNDO DE 2015

Ejercicio del Presupuesto		Egresos Aprobado Anual	Ampliaciones/ (Reducciones)	Egresos Modificado Anual	Egresos Devengado Anual	Egresos Pagado Anual	Egresos Devengado Trimestral	Egresos Pagado Trimestral	Subejercicio	% Avance Anual
Partida/Descripción		(1)	(2)	(3=1+2)	(4)	(5)	(6)	(7)	(8 = 3 - 4)	(9= 4/3)
561	Maquinaria y equipo agropecuario	-		-					-	
56101	Maquinaria y equipo agropecuario	-	-	-					-	
562	Maquinaria y equipo industrial	-		-					-	
56201	Maquinaria y equipo industrial	-	-	-					-	
566	Equipos de generación eléctrica, aparatos y accesorios eléctricos	-		-					-	
56601	Maquinaria y equipo eléctrico y electrónico	-	-	-					-	
569	Otros equipos	-		-					-	
56901	Bienes muebles por arrendamiento financiero	-	-	-					-	
56902	Otros bienes muebles	-	-	-					-	
6000	INVERSION EN INFRAESTRUCTURA PARA EL DESARROLLO	-	-	-	-	-			-	
611	Edificación Habitacional	-	-	-	-	-			-	
61101	Remodelación y Mejoramiento	-	-	-					-	
61102	Construcción y Ampliación	-	-	-					-	
61103	Pie de Casa	-	-	-	-	-			-	
61107	Lote de Materiales	-	-	-					-	
61108	Lotes y Servicios	-	-	-					-	
61110	Subsidios	-	-	-					-	
61112	Estudios y Proyectos	-	-	-					-	
61113	Empleo Temporal	-	-	-					-	
61120	Programa de Desarrollo Regional	-	-	-					-	
612	Edificación No Habitacional	-	-	-	-	-			-	
61201	Construcción	-	-	-					-	
6200	Obra pública en bienes propios	-	-	-	-	-			-	
622	Edificación no habitacional	-	-	-	-	-			-	
62201	Construcción	-	-	-					-	
62203	Remodelación y rehabilitación	-	-	-					-	
TOTAL		\$ 19,188,426	\$ 612,900	\$ 19,801,326	9,909,292	9,909,293	5,018,609	5,018,609	9,892,034	50.04%

"Bajo protesta de decir verdad declaramos que los Estados Financieros y sus notas, son razonablemente correctos y son responsabilidad del emisor"

LIC. JESUS ALFONSO LOPEZ LOPEZ
Director General

LIC. ARTURO ROMERO R MALPICA
Director de Administración y Finanzas

Concepto	Egresos Aprobado Anual (1)	Ampliaciones/ (Reducciones) (2)	Egresos Modificado Anual (3=1+2)	Egresos Devengado Anual (4)	Egresos Pagado Anual (5)	Egresos Devengado Trimestral (6)	Egresos Pagado Trimestral (7)	Subejercicio (8 = 3 - 4)
Gasto Corriente	19,188,426.00	612,900.00	19,801,326.00	9,909,292.37	9,909,292.37	5,018,609.27	5,018,609.27	9,892,033.63
Gasto de Capital								
Amortización del la Deuda y Disminución de Pasivos								
Total del Gasto	19,188,426.00	612,900.00	19,801,326.00	9,909,292.37	9,909,292.37	5,018,609.27	5,018,609.27	9,892,033.63

"Bajo protesta de decir verdad declaramos que los Estados Financieros y sus notas, son razonablemente correctos y son responsabilidad del emisor"

LIC. JESUS ALFONSO LOPEZ LOPEZ
Director General

LIC. ARTURO ROMERO R MALPICA
Director de Administración y Finanzas

Clasificación Administrativa (Por Unidad Administrativa)	Egresos Aprobado Anual (1)	Ampliaciones/ (Reducciones) (2)	Egresos Modificado Anual (3=1+2)	Egresos Devengado Anual (4)	Egresos Pagado Anual (5)	Egresos Devengado Trimestral (6)	Egresos Pagado Trimestral (7)	Subejercicio (8 = 3 - 4)
DIRECCION GENERAL	7,134,051.00	47,288.00	7,086,763.00	2,893,926.23	2,893,926.23	1,375,505.30	1,375,505.30	4,192,836.77
DIRECCION TECNICA	5,115,901.00	106,700.00	5,222,601.00	2,768,042.26	2,768,042.26	1,380,290.54	1,380,290.54	2,454,558.74
DIRECCION ADMINISTRATIVA	5,150,491.00	459,488.00	5,609,979.00	3,111,141.00	3,111,141.00	1,705,856.91	1,705,856.91	2,498,838.00
DIRECCION DE PROM. Y RESERVAS TERRITORIALES	1,787,983.00	94,000.00	1,881,983.00	1,136,182.88	1,136,182.88	556,956.52	556,956.52	745,800.12
Total del Gasto	19,188,426.00	612,900.00	19,801,326.00	9,909,292.37	9,909,292.37	5,018,609.27	5,018,609.27	9,892,033.63

Sistema Estatal de Evaluación
Estado Analítico del Ejercicio Presupuesto de Egresos
Clasificación Administrativa (Por Poderes)
COMISION DE VIVIENDA DEL ESTADO DE SONORA
del 1 de Abril al 30 de Junio de 2015
(PESOS)

ETCA-II-09-C

TRIMESTRE: SEGUNDO DE 2015

Clasificación Administrativa (Por Poderes)	Egresos Aprobado Anual (1)	Ampliaciones/ (Reducciones) (2)	Egresos Modificado Anual (3=1+2)	Egresos Devengado Anual (4)	Egresos Pagado Anual (5)	Egresos Devengado Trimestral (6)	Egresos Pagado Trimestral (7)	Subejercicio (8 = 3 - 4)
Poder Ejecutivo								
Poder Legislativo								
Poder Judicial								
Órganos Autónomos								
Organismos Descentralizados	19,188,426.00	612,900.00	19,801,326.00	9,909,292.37	9,909,292.37	5,018,609.27	5,018,609.27	9,892,033.63
Total del Gasto	19,188,426.00	612,900.00	19,801,326.00	9,909,292.37	9,909,292.37	5,018,609.27	5,018,609.27	9,892,033.63

Sistema Estatal de Evaluación
Estado Analítico del Ejercicio Presupuesto de Egresos
Clasificación Funcional (Finalidad y Función)
COMISION DE VIVIENDA DEL ESTADO DE SONORA
del 1 de Abril al 30 de Junio de 2015

ETCA-II-09-C

TRIMESTRE: SEGUNDO DE 2015

(PESOS)

Concepto	Egresos Aprobado Anual (1)	Ampliaciones/ (Reducciones) (2)	Egresos Modificado Anual (3=1+2)	Egresos Devengado Anual (4)	Egresos Pagado Anual (5)	Egresos Devengado Trimestral (6)	Egresos Pagado Trimestral (7)	Subejercicio (8 = 3 - 4)
Gobierno								
Legislación	12,284,542.00	412,200.00	12,696,742.00	6,005,067.23	6,005,067.23			6,691,674.77
Justicia								
Coordinación de la Política de Gobierno								
Relaciones Exteriores								
Asuntos Financieros y Hacendarios								
Seguridad Nacional								
Asuntos de Orden Público y Seguridad Interior								
Otros Servicios Generales								
Desarrollo Social								
Protección Ambiental								
Viviendas y Servicios a la Comunidad	6,903,884.00	200,700.00	7,104,584.00	3,904,225.14	3,904,225.14			3,200,358.86
Salud								
Recreación, Cultura y Otras Manifestaciones Sociales								
Educación								
Protección Social								
Otros Asuntos Sociales								
Desarrollo Económico								
Asuntos Económicos, Comerciales y Laborales en General								
Agropecuaria, Silvicultura, Pesca y Caza								
Combustibles y Energía								
Minería, Manufacturas y Construcción								
Transporte								
Comunicaciones								
Turismo								
Ciencia, Tecnología e Innovación								
Otras Industrias y Otros Asuntos Económicos								
Otras No Clasificadas en funciones anteriores								
Transacciones de la Deuda Pública / Costo financiero de la Deuda								
Transferencias, Participaciones y Aportaciones entre Diferentes Niveles y Órdenes de gobierno								
Saneamiento del Sistema Financiero								
Adeudos de ejercicios Fiscales Anteriores								
Total del Gasto	19,188,426.00	612,900.00	19,801,326.00	9,909,292.37	9,909,292.37	-	-	9,892,033.63

(PESOS)

TRIMESTRE: SEGUNDO DE 2015

Concepto	Egresos Aprobado Anual (1)	Ampliaciones/ (Reducciones) (2)	Egresos Modificado Anual (3=1+2)	Egresos Devengado Anual (4)	Egresos Pagado Anual (5)	Egresos Devengado Trimestral (6)	Egresos Pagado Trimestral (7)	Subejercicio (8 = 3 - 4)
Programas								
Subsidios:								
Sector Social y Privado o Estados y Municipios								
Sujetos a Reglas de Operación								
Otros Subsidios								
Desempeño de las Funciones:								
Prestación de Servicios Públicos								
Provisión de Bienes Públicos								
Planeación, Seguimiento y Evaluación de Políticas Públicas								
Promoción y Fomento								
Regulación y Supervisión								
Funciones de las Fuerzas Armadas (Únicamente el Gobierno Federal)								
Específicos								
Proyectos de Inversión								
Administrativos y de Apoyos								
Apoyo al Proceso Presupuestario y para Mejorar la Eficiencia Institucional								
Apoyo a la Función Pública y al Mejoramiento de la Gestión								
Operaciones Ajenas								
Compromisos								
Obligaciones de Cumplimiento de Resolución Jurisdiccional								
Desastres Naturales								
Obligaciones								
Pensiones y Jubilaciones								
Aportaciones a la Seguridad Social								
Aportaciones a Fondos de Estabilización								
Aportaciones a Fondos de Inversión y Reestructura de Pensiones								
Programas de gasto Federalizado (Gobierno Federal)								
Gasto Federalizado								
Participaciones a Entidades Federativas y Municipios								
Costo Financiero, Deuda y Apoyo a Deudores y Ahorradores de la Banca								
Adeudos de Ejercicios Fiscales Anteriores								
Total del Gasto								

"Bajo protesta de decir verdad declaramos que los Estados Financieros y sus notas, son razonablemente correctos y son responsabilidad del emisor"

Hoja 4 de 4

LIC. JESUS ALFONSO LOPEZ LOPEZ
Director General

LIC. ARTURO ROMERO R MALPICA
Director de Administración y Finanzas

1. Total de Egresos Presupuestarios		9,910,745.81
(MENOS)		
2. Egresos Presupuestarios no contables		\$ xxxxx
Mobiliario y equipo de administración	-	
Mobiliario y equipo educacional y recreativo	-	
Equipo e instrumental médico y de laboratorio	-	
Vehículos y equipo de transporte	-	
Equipo de defensa y seguridad	-	
Maquinaria, otros equipos y herramientas	-	
Arctivos biológicos	-	
Bienes inmuebles	-	
Activos intangibles	-	
Obra pública en bienes propios	-	
Acciones y participaciones de capital	-	
Compra de títulos y valores	-	
Inversiones en fideicomisos, mandatos y otros análogos	-	
Provisiones para contingencias y otras erogaciones especiales	-	
Armonización de la deuda pública	-	
Adeudos de ejercicios fiscales anteriores (ADEFAS)	-	
Otros Egresos Presupuestales No Contables	-	
(MAS)		
3. Gastos contables no presupuestarios		-
Estimaciones, depreciaciones, deterioros, obsolescencia y amortizaciones	-	
Provisiones	-	
Disminución de inventarios	-	
Aumento por insuficiencia de estimaciones por pérdida o deterioro u obsolescencia	-	
Aumento por insuficiencia de provisiones	-	
Otros gastos	-	
Otros Gastos Contables No Presupuestales	-	
4. Total de Gasto Contable (4= 1 - 2 + 3)		9,910,745.81

"Bajo protesta de decir verdad declaramos que los Estados Financieros y sus notas, son razonablemente correctos y son responsabilidad del emisor"



COVES

COMISIÓN DE VIVIENDA
DEL ESTADO DE SONORA

Sistema Estatal de Evaluación
Endeudamiento Neto
COMISION DE VIVIENDA DEL ESTADO DE SONORA
al 30 de Junio de 2015
(pesos)

ETCA-II-10

TRIMESTRE: SEGUNDO DE 2015

Identificación del crédito o Instrumento	Contratacion / Colocación	Amortización	Endeudamiento Neto
	A	B	C=A-B
Créditos Bancarios			
1			
2			
3			
4			
5			
6			
7			
8			
9			
10			
Total Créditos Bancarios			
Otros Instrumentos de Deuda			
1			
2			
3			
4			
5			
6			
7			
8			
9			
10			
Total Otros Instrumentos de Deuda			
TOTAL			

"Bajo protesta de decir verdad declaramos que los Estados Financieros y sus notas, son razonablemente correctos y son responsabilidad del emisor"

LIC. JESUS ALFONSO LOPEZ LOPEZ
Director General

LIC. ARTURO ROMERO R MALPICA
Director de Administración y Finanzas



COVES

COMISIÓN DE VIVIENDA
DEL ESTADO DE SONORA

Sistema Estatal de Evaluación
Intereses de la Deuda
COMISION DE VIVIENDA DEL ESTADO DE SONORA
al 30 de Junio de 2015
(pesos)

ETCA-II-11

TRIMESTRE: SEGUNDO DE 2015

Identificación del crédito o Instrumento	Devengado	Pagado
Créditos Bancarios		
1		
2		
3		
4		
5		
6		
7		
8		
9		
10		
Total de Interéses Créditos Bancarios		
Otros Instrumentos de Deuda		
1		
2		
3		
4		
5		
6		
7		
8		
9		
10		
Total Intereses Otros Instrumentos de Deuda		
TOTAL		

"Bajo protesta de decir verdad declaramos que los Estados Financieros y sus notas, son razonablemente correctos y son responsabilidad del emisor"

LIC. JESUS ALFONSO LOPEZ LOPEZ
Director General

LIC. ARTURO ROMERO R MALPICA
Director de Administración y Finanzas

TRIMESTRE: SEGUNDO DE 2015

Concepto	Estimado	Devengado	Pagado
I. Ingresos Presupuestarios	0	0	0
1. Ingresos Gobierno del Estado	0		
2. Ingresos Sector Paraestatal			
II. Egresos Presupuestarios	0	0	0
3. Egresos del Gobierno del Estado			
4. Egresos del Sector Paraestatal			
III. Balance Presupuestario (Superávit o Déficit) (III= I-II)	0	0	0
Concepto	Estimado	Devengado	Pagado
III. Balance Presupuestario (Superávit o Déficit)	0	0	0
IV. Interés, Comisiones y Gastos de la Deuda	0	0	0
V. Balance Primario (superávit o Déficit) (V= III-IV)	0	0	0
Concepto	Estimado	Devengado	Pagado
A. Financiamiento	0	0	0
B. Amortización de la Deuda	0	0	0
C. Endeudamiento o Desendeudamiento (C=A-B)	0	0	0

"Bajo protesta de decir verdad declaramos que los Estados Financieros y sus notas, son razonablemente correctos y son responsabilidad del emisor"

LIC. JESUS ALFONSO LOPEZ LOPEZ
Director General

LIC. ARTURO ROMERO R MALPICA
Director de Administración y Finanzas



GOBIERNO DEL ESTADO DE SONORA
FICHA TÉCNICA PARA SEGUIMIENTO Y EVALUACIÓN DE INDICADORES DE PROYECTOS Y PROCESOS
AVANCE TRIMESTRAL EN EL CUMPLIMIENTO DE LAS METAS DEL INDICADOR

ETCA-III-13

TRIMESTRE: SEGUNDO DE 2015

NÚMERO Y NOMBRE DEL PROGRAMA PROGRAMA ESTATAL

NOMBRE DEL PROYECTO O PROCESO ADMINISTRACION EFICIENTE DE LOS RECURSOS FINANCIEROS HUMANOS Y MATERIALES **CLAVE PROGRAMÁTICA** 2111113Z9G0222250AG

UNIDAD RESPONSABLE COMISION DE VIVIENDA DEL ESTADO DE SONORA **UNIDAD EJECUTORA** DIRECCION DE AMINISTRACION Y FINANZAS

OBJETIVO DEL PROYECTO O PROCESO S4. Elevar el nivel de bienestar de las familias en pobreza patrimonial, a traves de la constuccion o mejoramiento integral de vivienda.

RESULTADO ESPERADO Emision de Informes Financieros oportunos y en apego a los lineamientos establecidos por el CONAC, control y seguimiento de los Recursos Materiales y Administracion de los Recursos Humanos

PRESUPUESTO	Original	Modificado	Avance en el trimestre				%	Avance acumulado			
			Programado	Comprometido	Devengado	Ejercido Pagado		Devengado	Ejercido Pagado	%	
							(Ejercido / Devengado)				
	\$ 5,150,491.00	\$ 5,609,979.00	\$ 1,286,340.00		\$ 1,705,856.91	\$ 1,705,856.91	1.00	\$ 3,111,141.00	\$ 3,111,141.00	1.00	

DATOS DEL INDICADOR

Nombre del indicador INDICADOR DE INFORMES FINANCIEROS **Tipo** PROGRAMATICO

Fórmula de cálculo INFORMES REALIZADOS ENTRE INFORMES PROGRAMADOS POR 100

Interpretación AVANCE PORCENTUAL DE LOS INFORMES FINANCIEROS REALIZADOS RESPECTO A LOS PROGRAMADOS AL MOMENTO DE LA APLICACIÓN DEL INDICADOR

Dimensión del indicador INFORMES FINANCIEROS **Sentido (descendente o ascendente)** ASCENDENTE

Valor (acumulable o no acumulable) ACUMULABLE **Frecuencia de medición** TRIMESTRAL

AVANCE DEL INDICADOR Trimestre 2DO TRIMESTRE

Variables	Unidad de medida	Meta anual	Avance en el trimestre			Avance acumulado			Avance respecto de la meta anual (%)	Semáforo
			Programado	Alcanzado	%	Programado	Alcanzado	%		
INFORMES REALIZADOS Y PROGRAMADOS	INFORMES	17	4	4	100	17	9	52.94	52.94	

COMPORTAMIENTO HISTÓRICO DEL INDICADOR HACIA LA META										
Variable	Unidad de medida	2009	2010	2011	2012	2013	2014	Meta 2015	Semáforo	
	EVENTO									

Descripción del factor de comparación:

Criterios de semaforización

Aceptable (color verde): Cuando el avance de la meta del indicador alcance un cumplimiento de entre 80 y 100% respecto al valor acumulado programado
Con riesgo (color amarillo): Cuando el avance de la meta se ubique dentro del rango del 51 al 79% respecto al valor acumulado programado
Crítico (color rojo): Cuando el cumplimiento de la meta registre un avance de 50% o menos respecto al valor acumulado programado

LIC. JESUS ALFONSO LOPEZ LOPEZ
 Director General

LIC. ARTURO ROMERO R MALPICA
 Director de Administración y Finanzas



GOBIERNO DEL ESTADO DE SONORA
FICHA TÉCNICA PARA SEGUIMIENTO Y EVALUACIÓN DE INDICADORES DE PROYECTOS Y PROCESOS
AVANCE TRIMESTRAL EN EL CUMPLIMIENTO DE LAS METAS DEL INDICADOR

ETCA-III-13

TRIMESTRE: SEGUNDO DE 2015

NÚMERO Y NOMBRE DEL PROGRAMA PROGRAMA ESTATAL

NOMBRE DEL PROYECTO O PROCESO ADMINISTRACION EFICIENTE DE LOS RECURSOS FINANCIEROS HUMANOS Y MATERIALES **CLAVE PROGRAMÁTICA** 2111113Z9G0222250AG

UNIDAD RESPONSABLE COMISION DE VIVIENDA DEL ESTADO DE SONORA **UNIDAD EJECUTORA** DIRECCION GENERAL

OBJETIVO DEL PROYECTO O PROCESO S4. Elevar el nivel de bienestar de las familias en pobreza patrimonial, a traves de la constuccion o mejoramiento integral de vivienda.

RESULTADO ESPERADO ADMINISTRAR CORRECTAMENTE LOS RECURSOS HUMANOS , FINANCIEROS Y MATERIALES PARA EL CUMPLIMIENTO DE LAS METAS Y OBJETIVOS PRIORITARIOS DESCRITOS EN SU OBJ DE CREACION

PRESUPUESTO	Original	Modificado	Avance en el trimestre				Avance acumulado			
			Programado	Comprometido	Devengado	Ejercido Pagado	% (Ejercido / Devengado)	Devengado	Ejercido Pagado	% (Ejercido / Devengado)
\$	7,134,051.00	\$ 7,086,763.00	\$ 1,732,983.00		\$ 1,375,505.30	\$ 1,375,505.30	1.00	\$ 2,893,926.23	\$ 2,893,926.23	1.00

DATOS DEL INDICADOR

Nombre del indicador REUNIONES /EVENTOS **Tipo** PROGRAMATICO

Fórmula de cálculo EVENTOS REALIZADOS ENTRE EVENTOS PROGRAMADOS POR CIENT

Interpretación EL GRADO DE AVANCE DE LAS METAS PROGRAMADAS CONTRA LAS REALIZADAS AL MOMENTO DE LA APLICACIÓN DEL INDICADOR

Dimensión del indicador REUNIONES EVENTOS **Sentido (descendente o ascendente)** ASCENDENTE

Valor (acumulable o no acumulable) ACUMULABLE **Frecuencia de medición** TRIMESTRAL

AVANCE DEL INDICADOR Trimestre 2DO TRIMESTRE

Variables	Unidad de medida	Meta anual	Avance en el trimestre			Avance acumulado			Avance respecto de la meta anual (%)	Semáforo
			Programado	Alcanzado	%	Programado	Alcanzado	%		
INFORMES REALIZADOS Y PROGRAMADOS	INFORMES	40	9	2	22.22222222	40	14	35.00		

COMPORTAMIENTO HISTÓRICO DEL INDICADOR HACIA LA META										
Variable	Unidad de medida	2009	2010	2011	2012	2013	2014	Meta 2015	Semáforo	
	EVENTO									

Descripción del factor de comparación:

Criterios de semaforización

Aceptable (color verde): Cuando el avance de la meta del indicador alcance un cumplimiento de entre 80 y 100% respecto al valor acumulado programado
Con riesgo (color amarillo): Cuando el avance de la meta se ubique dentro del rango del 51 al 79% respecto al valor acumulado programado
Crítico (color rojo): Cuando el cumplimiento de la meta registre un avance de 50% o menos respecto al valor acumulado programado

LIC. JESUS ALFONSO LOPEZ LOPEZ
 Director General

LIC. ARTURO ROMERO R MALPICA
 Director de Administración y Finanzas

GASTO DE INVERSION EJERCIDO:	
NOMBRE DEL PROYECTO	MONTO EROGADO *

* Se deberán informar cuando todas las fuentes del recurso.
Ya sean obras con Recurso Federal, Recurso Estatal e Ingresos Propios del ente Público.
"Bajo protesta de decir verdad declaramos que los Estados Financieros y sus notas, son razonablemente correctos y son responsabilidad del emisor"

LIC. JESUS ALFONSO LOPEZ LOPEZ
Director General

LIC. ARTURO ROMERO R MALPICA
Director de Administración y Finanzas

Fondo, Programa o Convenio		Datos de la Cuenta Bancaria	
		Institución Bancaria	Número de Cuenta
1	Gasto Corriente	Banco Mercantil del Norte, S. A.	186155956
2	Recurso Federal FONHAPO	Banco Mercantil del Norte, S. A.	835545958
3	Programa Tu Casa Rural 2006	Banco Mercantil del Norte, S. A.	514681254
4	Nomina Recursos Humanos	Banco Mercantil del Norte, S. A.	507042549
5	Programa Pet. Fonden Henriette	Banco Mercantil del Norte, S. A.	603012622
6	Recurso Estatal CONAVI	Banco Mercantil del Norte, S. A.	588082704
7	Programa Tu Casa Indigena 2006	Banco Mercantil del Norte, S. A.	502602939
8	Subsidio Estatal Gasto de Operación. (Gto. Corrien.)	Banco Mercantil del Norte, S. A.	813152952
9	Recurso Estatal Urbanización San Luis R. C.	Banco Mercantil del Norte, S. A.	813152961
10	Recurso Estatal CONAVI Navojoa	Banco Mercantil del Norte, S. A.	647703830
11	Programa CONAVI Puerto Peñasco	Banco Mercantil del Norte, S. A.	665113901
12	Rec. Est. CONAVI Esta es Tu Casa 2x1 Subs. Desarro.	Banco Mercantil del Norte, S. A.	517874002
13	Recurso Estatal FONHAPO Tu Casa 2011	Banco Mercantil del Norte, S. A.	699444600
14	Rec. Estatal FONHAPO Tu Casa Rural 2011	Banco Mercantil del Norte, S. A.	699444628
15	Prog. Tu Casa Vivienda Indigena 2007 Estatal	Banco Mercantil del Norte, S. A.	558324676
16	Recurso Federal CONAVI	Banco Mercantil del Norte, S. A.	638314720
17	Recurso Estatal FONHAPO Vivienda Indigena 2009	Banco Mercantil del Norte, S. A.	614745300
18	Recurso Estatal	Banco Mercantil del Norte, S. A.	614745328
19	Recurso Federal FONHAPO Vivienda Indigena 2011	Banco Mercantil del Norte, S. A.	686036359
20	Recurso Federal FONHAPO (Viv. Indigena 2010)	Banco Mercantil del Norte, S. A.	631897297
21	Recurso FAFEF 2011 (Federal Ramo 33)	Banco Mercantil del Norte, S. A.	674367407
22	Rec. Fed. Pet. Sismo Ximena (San Luis, Guay. Emp.)	Banco Mercantil del Norte, S. A.	674367416
23	Prog. Vivienda Sustentable (Depósitos Internac.)	Banco Mercantil del Norte, S. A.	826917928
24	Programa Mejoramiento de Vivienda	Banco Mercantil del Norte, S. A.	589888257
25	Prog. Estatal Mejoram. Vivivenda (Adq. Terreno)	Banco Mercantil del Norte, S. A.	633579887
26	Rec. Est. CONAVI Zonas Alto Riesgo Mpio.Caj. Nav.	Banco Mercantil del Norte, S. A.	649848249
27	Rec. Estatal CONAVI Cajeme.	Banco Mercantil del Norte, S. A.	647703821
28	Prog. CONAVI Varios Municipios	Banco Mercantil del Norte, S. A.	649848436
29	Rec. Estatal CONAVI Guaymas	Banco Mercantil del Norte, S. A.	649848427
30	Rec. Estatal Prog. Ampliación y Mej. (Diputado)	Banco Mercantil del Norte, S. A.	552169576

31	Rec. Estatal FONHAPO 2013	Banco Mercantil del Norte, S. A.	862623795
32	Rec. FAFEF 2014 Gastos Indirectos	Banco Mercantil del Norte, S. A.	237499310
33	Rec. Programa Adquisición Reserva Territorial	BBVA Bancomer, S. A.	149420592

NOTA: La información de este formato es ACUMULADA

LIC. JESUS ALFONSO LOPEZ LOPEZ
Director General

LIC. ARTURO ROMERO R MALPICA
Director de Administración y Finanzas

Código	Descripción del Bien	Valor <u>HISTORICO</u>
EQUIPO DE OFICINA		
1	IVE ARB 001 ARBOL DECORATIVO	\$ 500.00
2	IVE ARC 001 ARCHIVERO METALICO 3 CAJONES	334.50
3	IVE ARC 002 ARCHIVERO METALICO 4 CAJONES	334.50
4	IVE ARC 003 ARCHIVERO METALICO 2 CAJONES	334.40
5	IVE ARC 004 ARCHIVERO METALICO 4 CAJONES	334.40
6	IVE ARC 005 ARCHIVERO METALICO 4 CAJONES	370.00
7	IVE ARC 006 ARCHIVERO METALICO 4 CAJONES	370.00
8	IVE ARC 007 ARCHIVERO METALICO 4 CAJONES	370.00
9	IVE ARC 008 ARCHIVERO METALICO 3 CAJONES	370.00
10	IVE ARC 009 ARCHIVERO METALICO 4 CAJONES	370.00
11	IVE ARC 010 ARCHIVERO DE 2 CAJ. CHICOS Y 1 GDE. COLOR NEGRO	2,070.00
12	IVE ARC 011 ARCHIVERO DE 2 CAJ. CHICOS Y 1 GDE. COLOR NEGRO	2,070.00
13	IVE ARC 012 ARCHIVERO METALICO 2 GABETAS, T/OF.	1,184.50
14	IVE ARC 013 ARCHIVERO METALICO 2 GABETAS, T/OF.	1,184.50
15	IVE ARC 014 ARCHIVERO METALICO 2 GABETAS, T/OF.	1,184.50
16	IVE ARC 015 CAJONERO 2 CAJONES CHICOS Y UNO DE ARCHIVO	1,868.75
17	IVE ARC 016 CAJONERO 2 CAJONES UNO CHICO Y UNO OFICIO	1,868.75
18	IVE ARC 017 CAJONERO 2 CAJONES T/OFFICIO	1,868.75
19	IVE ARC 018 ARCHIVERO 2 CAJONES CHICOS 1 OFICIO	1,581.25
20	IVE ARC 019 ARCHIVERO 2 CAJONES CHICOS 1 OFICIO	1,581.25
21	IVE ARC 020 ARCHIVERO 2 CAJONES CHICOS 1 OFICIO	1,581.25
22	IVE ARC 021 ARCHIVERO 2 CAJONES CHICOS 1 OFICIO	1,581.25
23	IVE ARC 022 ARCHIVERO 2 CAJONES CHICOS 1 OFICIO	1,581.25
24	IVE ARC 023 ARCHIVERO 2 CAJONES CHICOS 1 OFICIO	1,581.25
25	IVE ARC 024 ARCHIVERO 2 CAJONES CHICOS 1 OFICIO	1,581.25
26	IVE ARC 025 ARCHIVERO 2 CAJONES CHICOS 1 OFICIO	1,581.25
27	IVE ARC 026 CAJONERO DE 2 CAJONES DE ARCHIVO T/CARTA	948.75

Código	Descripción del Bien	Valor <u>HISTORICO</u>
28	IVE ARC 027 CAJONERO DE 2 CAJONES CHICOS Y UNO DE ARCHIVO	948.75
29	IVE ARC 028 CAJONERO DE 2 CAJONES CHICOS	1,868.75
30	IVE ARC 029 CAJONERO DE 2 CAJONES CHICOS	1,868.75
31	IVE ARC 030 CAJONERO DE 2 CAJONES CHICOS Y UNO GRANDE	2,018.25
32	IVE ARC 031 ARCHIVERO DE 4 CAJONES HORIZONTALES	3,438.50
33	IVE ARC 032 ARCHIVERO DE 3 CAJONES HORIZONTALES DE 90 CM	4,335.50
34	IVE ARC 033 CAJONERO DE TRES CAJONES	2,415.00
35	IVE ARC 034 CAJONERO DE DOS CAJONES DE ARCHIVO	2,415.00
36	IVE ARC 035 CAJONERO DE DOS CAJONES DE ARCHIVO	2,415.00
37	IVE ARC 036 ARCHIVERO DE TRES CAJONES HORIZONTAL	5,635.00
38	IVE ARC 038 CAJONERO DE UN CAJON CHICO Y UNO DE ARCHIVO	1,442.10
39	IVE ARC 039 CAJONERO DE UN CAJON CHICO Y UNO DE ARCHIVO	1,442.10
40	IVE ARC 040 CAJONERO DE UN CAJON CHICO Y UNO DE ARCHIVO	1,442.10
41	IVE ARC 041 CAJONERO DE UN CAJON CHICO Y UNO DE ARCHIVO	1,442.10
42	IVE ARC 042 CAJONERO DE UN CAJON CHICO Y UNO DE ARCHIVO	1,442.10
43	IVE ARC 043 CAJONERO DE UN CAJON CHICO Y UNO DE ARCHIVO	1,442.10
44	IVE ARC 044 CAJONERO DE UN CAJON CHICO Y UNO DE ARCHIVO	1,442.10
45	IVE ARC 045 CAJONERO DE 2 CAJONES CHICOS Y UNO DE ARCHIVO	2,018.25
46	IVE ASRC 100 ARCHIVERO METALICO HORIZONTAL	3,162.40
47	IVE CAJ 001 CAJONES	517.50
48	IVE CAL 001 CALCULADORA ELECTRONICA 12 DIGITOS DL-290	187.00
49	IVE CAL 002 CALCULADORA ELECTRONICA 12 DIGITOS DL-290	187.00
50	IVE CAL 003 CALCULADORA 1320	127.00
51	IVE CAL 004 CALCULADORA 1320	127.00
52	IVE CAL 005 CALCULADORA 1320	127.00
53	IVE CAL 006 CALCULADORA 1320	127.00
54	IVE CAL 007 CALCULADORA 1320	127.00
55	IVE SUM 004 SUMADORA CANON	592.00
56	IVE CAM 004 CAMARA FOTOGRAFICA KODAK	337.50
57	IVE CES 001 CESTO PAPELERO 30X30 MADERA COLOR VINO	207.00
58	IVE CHA 001 CHAROLA PAPELERA 2 NIVELES MADERA COLOR VINO	230.00
59	IVE CRE 001 UNA CREDENZA Y LIBRERO C/DIVISIONES	1,580.00
60	IVE CRE 002 UNA CREDENZA Y LIBRERO C/DIVISIONES	1,580.00
61	IVE CRE 005 CREDENZA TIPO DIRECC. 1.90 MELAMINICO CAOBA NEGRO CAJONES LADO IZQ.	3,984.75
62	IVE CRE 007 CREDENZA DE TRABAJO	4,255.00
63	IVE CRE 008 CREDENZA 1.80X.75	4,186.00
64	IVE CRE 009 CREDENZA CON ARCHIVERO, PUERTA CORREDIZA	3,337.90
65	IVE ENG 001 ENGARGOLADORA TWIN BINDER 2003	880.00
66	IVE ESC 011 ESCRITORIO DIRECCION 1.93 CM. MADERA TERMINADO MELAMINICO COLOR CAOBA-NEGRO	5,885.70
67	IVE ESC 001 ESCRITORIO EJECUTIVO 1 PIEZA CAJ LATERALES	1,148.00
68	IVE ESC 002 ESCRITORIO EJECUTIVO 1 PIEZA CAJ LATERALES	1,148.00
69	IVE ESC 003 ESCRITORIO EJECUTIVO 1 PIEZA CAJ LATERALES	1,148.00
70	IVE ESC 006 ESCRITORIO SECRETARIAL C/EXTENSION 4 CAJ.	1,240.00
71	IVE ESC 007 ESCRITORIO SECRETARIAL C/EXTENSION 4 CAJ.	1,240.00
72	IVE ESC 008 ESCRITORIO SECRETARIAL C/EXTENSION 4 CAJ.	1,240.00
73	IVE ESC 009 ESCRITORIO SECRETARIAL C/EXTENSION 4 CAJ.	1,240.00
74	IVE ESC 010 ESCRITORIO SECRETARIAL C/EXTENSION 4 CAJ.	1,240.00

Código	Descripción del Bien	Valor <u>HISTORICO</u>	
75	IVE ESC 013	ESCRITORIO SECRETARIAL DE 1.20MELAMINICO C/NEGRO	3,185.50
76	IVE ESC 015	ESCRITORIO SECRETARIAL TIPO PENINSULA CON LATERAL	5,175.00
77	IVE ESC 016	ESCRITORIO SECRETARIAL TIPO PENINSULA CON LATERAL	5,175.00
78	IVE ESC 017	ESCRITORIO EJECUTIVO PENINSULA Y LATERAL	3,335.00
79	IVE ESC 020	ESCRITORIO SEMIEJECUTIVO CON 2 CAJONES	3,001.50
80	IVE ESC 021	ESCRITORIO ATENCION A CLIENTES PARA EXPO	6,900.00
81	IVE ESC 022	ESCRITORIO ATENCION A CLIENTES PARA EXPO	6,900.00
82	IVE ESC 023	ESCRITORIO EJECUTIVO DE 1.67 MELAMINA CAOBANEGRO	8,521.50
83	IVE ESC 024	ESCRITORIO SECRETARIAL CON EXTENCION	8,671.00
84	IVE ESC 025	ESCRITORIO DE 1.40X.90 Y UN LATERAL CON UN CAJON	3,648.40
85	IVE EST 005	ESTANTE DE PLASTICO 4 DIVISIONES GRIS	636.00
86	IVE EST 006	ESTANTE DE PLASTICO 4 DIVISIONES GRIS	636.00
87	IVE EST 007	ESTANTE DE PLASTICO 4 DIVISIONES GRIS	636.00
88	IVE EST 008	RACK PLASTICO GRIS 5 NIVELES	539.01
89	IVE EST 009	ESTANTE DE PLASTICO GRIS CLARO 36X18	849.00
90	IVE EST 010	ESTANTE DE PLASTICO GRIS CLARO 36X18	849.00
91	IVE EST 011	ESTANTE DE PLASTICO GRIS CLARO 36X18	849.00
92	IVE LET 001	LETRA PAC, ETIQUETADOR	469.00
93	IVE GBT 001	GABINETE 24X22X25 WALL-MOUNT	8,080.00
94	IVE GRA 002	GRABADORA SONY M-740V MONOCASSET PLATA	769.00
95	IVE GRA 003	RADIO GRABADORA SONY CFD-S38	1,086.75
96	IVE JAR 001	JARRON METAL GRANDE NEGRO	1,592.92
97	IVE LAM 001	LAMPARA DE VIDRIO	500.00
98	IVE LIB 001	LIBRERO RTA 202 CON PUERTAS DE NOGAL	1,359.00
99	IVE LIB 002	LIBRERO ALTO COLOR VINO	3,070.50
100	IVE LIB 003	LIBRERO DE 1.80 X .90 MELAMINA NEGRO	5,520.00
101	IVE LIB 004	LIBRERO DE 90 X 1.90 MELAMINA NEGRO CAOBA	1,840.00
102	IVE LIB 005	LIBRERO DE 1.20 X 2.20 MELAMINA NEGRO CAOBA	2,185.00
103	IVE LIB 006	LIBRERO	4,579.87
104	IVE LIB 014	LIBRERO DE .90X30X1.95	2,242.50
105	IVE LIB 018	LIBRERO DE 2.20 MTS	2,576.00
106	IVE LIB 019	LIBRERO DE .90X1.92 MTS	2,406.40
107	IVE LIB 020	LIBRERO DE .90X1.92 MTS	2,406.40
108	IVE LIB 028	LIBRERO DE PUERTAS 1.95X.90X.35 MTS	3,662.75
109	IVE LIB 030	LIBRERO DE MELAMINA BLANCA PARA CLOSET .90X2.20X.30 MTS	2,242.50
110	IVE LIB 031	LIBRERO DE 1.95X.90X.35	4,522.38
111	IVE MAC 001	MACETA DE MIMBRE CON HOJAS	250.00
112	IVE MAC 002	MACETA DE MIMBRE CON HOJAS	250.00
113	IVE MAC 003	MACETA DE CERAMICA CON BON SAI	700.00
114	IVE MES 002	MESA METALICA CAFE DE TRABAJO	125.00
115	IVE MES 003	MESA METALICA CAFE DE TRABAJO	125.00
116	IVE MES 004	MESA METALICA CAFE DE TRABAJO	125.00
117	IVE MES 005	MESA MULTIUSOS 60x40	530.00
118	IVE MES 006	MESA PARA COMPUTADORA	391.00
119	IVE MES 007	MESA PARA COMPUTADORA	206.00
120	IVE MES 008	MESA PARA COMPUTADORA	206.00
121	IVE MES 009	MUEBLE PARA CAFETERA GRANDE	990.00
122	IVE MES 010	MESA TIPO CONSOLA CHAPA DE CAOBA	1,059.00
123	IVE MES 011	MESA DE CENTRO OVALADA COLOR VINO	735.00
124	IVE MES 012	MESA LATERAL COLOR VINO	685.01
125	IVE MES 014	MESILLA CIRCULAR	1,420.26
126	IVE MES 015	MESA DE 60 x 1.40	1,236.25
127	IVE MES 016	MESA DE 60 x 1.40	1,236.25
128	IVE MES 017	MESA DE 60 x 1.40	1,236.25
129	IVE MES 018	MESA DE 60 x 1.40	1,236.25
130	IVE MES 019	MESA DE 60 x 1.40	1,236.25

Código		Descripción del Bien	Valor <u>HISTORICO</u>
131	IVE MES 020	MESA DE 60 x 1.40	1,236.25
132	IVE MES 021	MESA DE 60 x 1.40	1,236.25
133	IVE MES 022	MESA DE 60 x 1.40	1,236.25
134	IVE MES 023	MESA DE 60 x 1.40	1,236.25
135	IVE MES 024	MESA DE 60 x 1.40	1,236.25
136	IVE MES 025	MESA DE 60 x 1.40	1,236.25
137	IVE MES 026	MESA DE 60 x 1.40	1,236.25
138	IVE MES 027	MESA DE 60 x 1.40	1,236.25
139	IVE MES 028	MESA DE 60 x 1.40	1,236.25
140	IVE MES 029	MESA DE 60 x 1.40	1,236.25
141	IVE MES 030	MESA DE 60 x 1.40	1,236.25
142	IVE MES 031	MESA DE .60 X 1.90 DE MELAMINA	1,630.12
143	IVE MES 032	MESA DE .60 X 1.90 DE MELAMINA	1,630.12
144	IVE MES 033	MESA DE 2.60X60	2,018.25
145	IVE MES 035	MESA PARA COMPUTADORA DE 50X55X75	1,196.00
146	IVE MES 036	MESA DE 1.40	1,345.50
147	IVE MES 037	MESA DE 1.40	1,345.50
148	IVE MES 038	MESA DE 1.20	1,196.00
149	IVE MES 039	MESA DE 1.20	1,196.00
150	IVE MES 040	MESA DE 1.94	1,644.50
151	IVE MES 041	MESA ESQUINERA DE 1.80 X .80	1,345.50
152	IVE MES 042	MESA DE 1.13	1,196.00
153	IVE MES 043	MESA PARA IMPRESORA .50X.50X75 MTS	1,449.00
154	IVE MES 046	MESA DE 2.35X.60 MTS	2,125.20
155	IVE MES 047	MESA DE 2.35X.60 MTS	2,125.20
156	IVE MES 049	MESA DE 2.35X.60 MTS	2,125.20
157	IVE MES 051	MESA DE 1.45X.60 MTS	1,366.20
158	IVE MES 053	MESA ESQUINERO DE 1.20X1.20X.60 MTS	2,018.25
159	IVE MES 054	MESA PARA IMPRESORA	2,426.50
160	IVE MES 056	MESA DE 1.40X.60	1,897.50
161	IVE MES 057	MESA DE 2.36 CM	1,422.23
162	IVE MES 058	MESA DE TRABAJO DE 1.40X.60	1,759.50
163	IVE MUE 001	MUEBLE DE MOSTRADOR DE 2.40X.75X1.05 MTS PARA DOS PERSONAS	9,411.60
164	IVE CON 001	CONSOLA NOBREAK SOLA BASIC XR-21 1600V	4,009.59
165	IVE PAT 001	PATA PARA ESCRITORIO	448.50
166	IVE PER 001	PERCHERO CHICO DE MADERA COLOR NOGAL	1,960.00
167	IVE PIN 001	PIZARRON BLANCO	85.00
168	IVE PIN 002	PIZARRON BLANCO	85.00
169	IVE PIN 002	PIZARRON DE CORCHO	409.40
170	IVE PIN 003	PIZARRON BLANCO	85.00
171	IVE REF 001	REFRIGERADOR COLOR BEIGE MARCA ACROS	2,866.00
172	IVE REG 007	REGULADOR	207.00
173	IVE REG 008	REGULADOR	207.00
174	IVE REG 009	REGULADOR	253.00
175	IVE REG 010	REGULADOR DE VOLTAJE	241.50
176	IVE REG 011	REGULADOR DE VOLTAJE	207.00
177	IVE REG 012	REGULADOR DE VOLTAJE	207.00
178	IVE REG 013	REGULADOR DE VOLTAJE	276.00
179	IVE REG 014	REGULADOR DE VOLTAJE	207.00
180	IVE REG 015	REGULADOR DE VOLTAJE	207.00
181	IVE REG 016	REGULADOR DE VOLTAJE	230.00
182	IVE REL 001	RELOJ DE PARED	85.00
183	IVE LIB 008	LIBRERO PARA SOBREPONER EN ESCRITORIO	2,406.37
184	IVE GAB 002	GABETAS PARA CARPETA PARA EMPOTRAR	690.00
185	IVE GAB 005	GABETAS PARA EMPOTRAR	747.50
186	IVE GAB 006	GABETAS PARA EMPOTRAR	747.50
187	IVE GAB 007	GABETAS PARA EMPOTRAR	747.50
188	IVE GAB 008	GABETA PARA EMPOTRAR	747.50
189	IVE GAB 009	GABETA PARA EMPOTRAR	747.50
190	IVE GAB 010	GABETA PARA EMPOTRAR	747.50
191	IVE GAB 011	GABETA PARA EMPOTRAR	747.50

Código	Descripción del Bien	Valor <u>HISTORICO</u>	
192	IVE GAB 012	GABETA PARA EMPOTRAR	747.50
193	IVE REP 002	REPIZA PARA SOBREPONER EN MESA	1,558.25
194	IVE TRA 001	SISTEMA MODULAR DE TRABAJO	1,150.00
195	IVE TRA 002	SISTEMA MODULAR DE TRABAJO	1,150.00
196	IVE TRA 003	SISTEMA MODULAR DE TRABAJO	1,150.00
197	IVE TRA 004	SISTEMA MODULAR DE TRABAJO	1,150.00
198	IVE TRA 005	MODULO ESQUINERO	1,569.75
199	IVE TRA 006	MODULO ESQUINERO	1,569.75
200	IVE TRA 007	MODULO ESQUINERO	1,569.75
201	IVE TRA 008	CUBIERTA LINEAL	1,166.10
202	IVE TRA 009	CUBIERTA LINEAL	1,166.10
203	IVE TRA 010	CUBIERTA LINEAL	1,166.10
204	IVE TRA 011	MAMPARA DE .45 x 1.40	402.50
205	IVE TRA 012	MAMPARA DE .45 x 1.40	402.50
206	IVE TRA 013	MAMPARA DE .45 x 1.40	402.50
207	IVE TRA 014	MAMPARA DE .45 x 1.40	402.50
208	IVE TRA 015	MAMPARA DE .45 x 1.40	402.50
209	IVE TRA 016	MAMPARA DE .45 x 1.40	402.50
210	IVE TRA 017	MAMPARA DE .45 x 1.40	402.50
211	IVE TRA 018	MAMPARA DE .45 x 1.40	402.50
212	IVE LIB 007	LIBRERO PARA SOBREPONER EN ESCRITORIO	2,406.37
213	IVE LIB 009	LIBRERO SOBRE CREDENZA DE 2.00 X.35	2,242.50
214	IVE LIB 010	LIBRERO SOBRE CREDENZA DE 2.00 X.35	2,242.50
215	IVE LIB 011	LIBRERO SOBRE CREDENZA DE 1.20 X.35	2,018.25
216	IVE LIB 012	LIBRERO SOBRE CREDENZA DE 1.20 X.35	2,018.25
217	IVE LIB 013	LIBRERO SOBRE CREDENZA DE 1.20 X.35	2,018.25
218	IVE LIB 015	LIBRERO SOBRE PONER CREDENZA 1.59X1.2X35	2,242.50
219	IVE LIB 016	LIBRERO SOBRE PONER CREDENZA .90X1.10X.35	1,265.00
220	IVE LIB 017	LIBRERO PARA SOBREPONER EN ARCHIVERO	1,529.50
221	IVE LIB 021	LIBRERO DE SOBREPONER DE UNA REPISA .75X2.35X.30 MTS	1,973.40
222	IVE LIB 022	LIBRERO DE SOBREPONER DE UNA REPISA .75X2.35X.30 MTS	1,973.40
223	IVE LIB 023	LIBRERO DE SOBREPONER DE UNA REPISA .75X2.35X.30 MTS	1,973.40
224	IVE LIB 024	LIBRERO DE SOBREPONER DE UNA REPISA .75X2.35X.30 MTS	1,973.40
225	IVE LIB 025	LIBRERO DE SOBREPONER EN REPISAS	1,290.30
226	IVE LIB 026	LIBRERO DE SOBREPONER DE UNA REPISA .75X1.45X.30 MTS	1,290.30
227	IVE LIB 027	LIBRERO DE SOBREPONER DE UNA REPISA .75X1.45X.30 MTS	1,290.30
228	IVE SIL 030	SILLA CON BASE DE TRINEO EN TELE C/OXFORD MOD. 500	799.25
229	IVE SIL 001	SILLA SECRETARIAL TAPIZADA GIRATORIA	125.00
230	IVE SIL 002	SILLA SECRETARIAL TAPIZADA GIRATORIA	125.00
231	IVE SIL 003	SILLA SECRETARIAL TAPIZADA GIRATORIA	125.00
232	IVE SIL 006	SILLA METALICA . FIJA TAP. GRIS C/BRACERAS	85.00
233	IVE SIL 007	SILLA METALICA . FIJA TAP. GRIS C/BRACERAS	85.00
234	IVE SIL 012	SILLA METALICA . FIJA TAP. GRIS C/BRACERAS	85.00
235	IVE SIL 017	SILLA METALICA . FIJA TAP. GRIS C/BRACERAS	85.00
236	IVE SIL 020	SILLA SECRETARIAL GIRATORIA TAPIZADA NEGRO	-
237	IVE SIL 023	SILLA SECRETARIAL EN TELA MOE. RS-250 C/BLUEBERRY	718.75
238	IVE SIL 024	SILLA SECRETARIAL EN TELA MOE. RS-250 C/BLUEBERRY	718.75
239	IVE SIL 025	SILLA SECRETARIAL EN TELA MOE. RS-250 C/BLUEBERRY	718.75
240	IVE SIL 026	SILLA SECRETARIAL EN TELA MOE. RS-250 C/BLUEBERRY	718.75
241	IVE SIL 027	SILLA SECRETARIAL EN TELA MOE. RS-250 C/OXFORD	718.75

Código	Descripción del Bien	Valor <u>HISTORICO</u>
242	IVE SIL 031 SILLA CON BASE DE TRINEO EN TELE C/OXFORD MOD. 500	799.25
243	IVE SIL 032 SILLA CON BASE DE TRINEO EN TELE C/OXFORD MOD. 500	799.25
244	IVE SIL 033 SILLA CON BASE DE TRINEO EN TELE C/OXFORD MOD. 500	799.25
245	IVE SIL 034 SILLA CON BASE DE TRINEO EN TELE C/OXFORD MOD. 500	799.25
246	IVE SIL 035 SILLA CON BASE DE TRINEO EN TELE C/OXFORD MOD. 500	799.25
247	IVE SIL 036 SILLA CON BASE DE TRINEO EN TELE C/OXFORD MOD. 500	799.25
248	IVE SIL 037 SILLA CON BASE DE TRINEO EN TELE C/OXFORD MOD. 500	799.25
249	IVE SIL 038 SILLA CON BASE DE TRINEO EN TELE C/OXFORD MOD. 500	799.25
250	IVE SIL 039 SILLA CON BASE DE TRINEO EN TELE C/OXFORD MOD. 500	799.25
251	IVE SIL 040 SILLA SECRETARIAL GIRATORIA COLOR AZUL	429.01
252	IVE SIL 047 SILLA SECRETARIAL FIJA	399.01
253	IVE SIL 048 SILLA SECRETARIAL FIJA	399.01
254	IVE SIL 049 SILLA SECRETARIAL FIJA	399.01
255	IVE SIL 050 SILLA DE TELA PARA VISITANTES BASE TRINEO	1,875.65
256	IVE SIL 051 SILLA DE TELAPARA VISITANTES BASE TRINEO	1,875.65
257	IVE SIL 052 SOFA FRANCIA 2 PLAZAS VINIL NEGRO	3,027.95
258	IVE SIL 053 SILLA FIJA TAPIZADA TELA COLOR AZUL	294.18
259	IVE SIL 054 SILLA FIJA TAPIZADA TELA COLOR AZUL	294.18
260	IVE SIL 055 SILLA FIJA TAPIZADA TELA COLOR AZUL	294.18
261	IVE SIL 056 SILLA FIJA TAPIZADA TELA COLOR AZUL	294.18
262	IVE SIL 057 SILLA FIJA TAPIZADA TELA COLOR AZUL	294.18
263	IVE SIL 058 SILLA FIJA TAPIZADA TELA COLOR AZUL	294.18
264	IVE SIL 059 SILLA FIJA TAPIZADA TELA COLOR AZUL	294.18
265	IVE SIL 060 SILLA FIJA TAPIZADA TELA COLOR AZUL	294.18
266	IVE SIL 061 SILLA FIJA TAPIZADA TELA COLOR AZUL	294.18
267	IVE SIL 062 SILLA FIJA TAPIZADA TELA COLOR AZUL	294.18
268	IVE SIL 063 SILLA FIJA TAPIZADA TELA COLOR AZUL	294.18
269	IVE SIL 064 SILLA FIJA TAPIZADA TELA COLOR AZUL	294.18
270	IVE SIL 065 SILLA FIJA TAPIZADA TELA COLOR AZUL	294.18
271	IVE SIL 066 SILLA FIJA TAPIZADA TELA COLOR AZUL	294.18
272	IVE SIL 067 SILLA FIJA TAPIZADA TELA COLOR GRIS	294.18
273	IVE SIL 068 SILLA FIJA TAPIZADA TELA COLOR GRIS	294.18
274	IVE SIL 069 SILLA FIJA TAPIZADA TELA COLOR GRIS	294.18
275	IVE SIL 070 SILLA FIJA TAPIZADA TELA COLOR AZUL	294.18
276	IVE SIL 071 SILLA FIJA TAPIZADA TELA COLOR AZUL	294.18
277	IVE SIL 072 SILLA FIJA TAPIZADA TELA COLOR AZUL	294.18
278	IVE SIL 073 SILLA FIJA TAPIZADA TELA COLOR AZUL	294.18
279	IVE SIL 074 SILLA FIJA TAPIZADA TELA COLOR AZUL	294.18
280	IVE SIL 075 SILLA SECRETARIAL GIRATORIA	898.99
281	IVE SIL 076 SILLA BARI TELA NEGRA	1,381.12
282	IVE SIL 080 SILLA TAPIZADA NEGRA CON DESCANSABRAZOS	899.00
283	IVE SIL 081 SILLA TAPIZADA NEGRA CON DESCANSABRAZOS	899.00
284	IVE SIL 082 SILLA TAPIZADA NEGRA CON DESCANSABRAZOS	899.00
285	IVE SIL 084 SILLA TAPIZADA NEGRA CON DESCANSABRAZOS	899.00
286	IVE SIL 085 SILLA TAPIZADA NEGRA CON DESCANSABRAZOS	899.00
287	IVE SIL 086 SILLA TAPIZADA NEGRA CON DESCANSABRAZOS	899.00
288	IVE SIL 087 SILLA TAPIZADA NEGRA CON DESCANSABRAZOS	899.00
289	IVE SIL 095 SILLA P/COMPUTADORA GRIS	399.00
290	IVE SIL 096 SILLA P/COMPUTADORA GRIS	399.00
291	IVE SIL 097 SILLA P/COMPUTADORA GRIS	399.00
292	IVE SIL 098 SILLA P/COMPUTADORA GRIS	399.00
293	IVE SIL 099 SILLA P/COMPUTADORA GRIS	399.00
294	IVE SIL 100 SILLA P/COMPUTADORA GRIS	399.00

Código		Descripción del Bien	Valor <u>HISTORICO</u>
295	IVE SIL 101	SILLA P/COMPUTADORA GRIS	399.00
296	IVE SIL 102	SILLA P/COMPUTADORA GRIS	399.00
297	IVE SIL 103	SILLA P/COMPUTADORA GRIS	399.00
298	IVE SIL 104	SILLA ACOJINADA FIJA GRIS	259.00
299	IVE SIL 105	SILLA ACOJINADA FIJA GRIS	259.00
300	IVE SIL 106	SILLA ACOJINADA FIJA GRIS	259.00
301	IVE SIL 107	SILLA ACOJINADA FIJA GRIS	259.00
302	IVE SIL 108	SILLA ACOJINADA FIJA GRIS	259.00
303	IVE SIL 109	SILLA ACOJINADA FIJA GRIS	259.01
304	IVE SIL 110	SILLA ACOJINADA FIJA GRIS	259.01
305	IVE SIL 111	SILLA ACOJINADA FIJA GRIS	259.01
306	IVE SIL 112	SILLA ACOJINADA FIJA GRIS	259.01
307	IVE SIP 002	SILLON EJECUTIVO DE PIEL COLOR NEGRO	622.00
308	IVE SIP 005	SILLON TAPIZADO COLOR NEGRO C/BRACERA	310.00
309	IVE SIP 009	SILLON TIPO SEMIEJECUTIVO TAPIZADO EN PIEL C/NEGRO	965.17
310	IVE SIP 011	SILLON DE PIEL COLOR NEGRO	1,099.00
311	IVE SIP 012	SILLON DE PIEL COLOR NEGRO	1,099.00
312	IVE SIP 013	SILLON DE PIEL COLOR NEGRO	1,099.00
313	IVE SIP 014	SILLON TAPIZADO PIEL COLOR NEGRO	1,054.95
314	IVE SIP 016	SILLON DE PIEL NEGRO	1,199.00
315	IVE SIP 017	SILLON DE PIEL NEGRO	1,199.00
316	IVE SIP 019	SILLON EJECUTIVO	1,139.70
317	IVE SIP 020	SILLON DE PIEL BOSS II	999.00
318	IVE SUP 001	SUPRESOR CABLE CON 6 CLAVIJAS	45.00
319	IVE SUP 002	SUPRESOR CABLE CON 6 CLAVIJAS	45.00
320	IVE SUP 003	SUPRESOR CABLE CON 6 CLAVIJAS	45.00
321	IVE SUP 004	SUPRESOR CABLE CON 6 CLAVIJAS	45.00
322	IVE SUP 005	SUPRESOR CABLE CON 6 CLAVIJAS	45.00
323	IVE SUP 006	SUPRESOR CABLE CON 6 CLAVIJAS	45.00
324	IVE SUP 007	SUPRESOR CABLE CON 6 CLAVIJAS	45.00
325	IVE TV 001	TELEVISOR 19" CON VIDEOCASETERA	3,600.00
326	IVE VEN 003	VENTILADOR DE PEDESTAL FAN STAR	169.90
327	SICODIGO	EXTENSION RECTA DE MELAMINA Y CRISTAL DE 1.60 X .15 CM.CON EXTENSION DE TRABAJO	\$ 16,262.07
328	SICODIGO	ERGONO DERECHA DE 1.60 X 1.20MCA. Y PEDESTAL CON CUBIERTA FLOTANTE EXTENSION ETE. DE .92 X .82 Mts. CON CRISTAL MCA. GCM.	\$ 7,632.80
329	SICODIGO	CUBIERTA ENCIMERA DE 50 X 1.60 Mts. PARA ARCHIVERO Y LIBRERO INFERIOR DE .80 CON	\$ 9,099.62
330	SICODIGO	PUERTAS SILLON EJECUTIVO SKIN CON RESPALDO ALTO MARCA TECHNOCHAIRS	\$ 4,312.88
331	SICODIGO	SILLA DE VISITAS BASE TRINEO SKIN MARCA TECHNOCHAIRS	\$ 3,370.96
332	SICODIGO	SILLA DE VISITAS BASE TRINEO SKIN MARCA TECHNOCHAIRS	\$ 3,370.96
333	SICODIGO	ESCRITORIO CONJUNTO CONTEMPORANEO DE 2.00 MT. X .80	\$ 9,936.79
334	SICODIGO	ESCRITORIO CONJUNTO CONTEMPORANEO DE 2.00MT. X .80	\$ 9,936.79
335	SICODIGO	ESCRITORIO CONJUNTO CONTEMPORANEO DE 2.00 MT. X .80	\$ 9,936.79
336	SICODIGO	CREDENZA DE 1.80 X .50 X .75 Mts.	\$ 8,512.40
337	SICODIGO	CREDENZA DE 1.80 X .50 X .75 Mts.	\$ 8,512.40
338	SICODIGO	CREDENZA DE 1.80 X .50 X .75 Mts.	\$ 8,512.40
339	SICODIGO	MESA DE JUNTAS CIRCULAR DE 1.20 M.	\$ 4,917.42
340	SICODIGO	MESA DE JUNTAS CIRCULAR DE 1.20 M.	\$ 4,917.42
341	SICODIGO	MESA ESQUINERA PARA SALA DE RECEPCION	\$ 4,075.43
342	SICODIGO	MESA ESQUINERA PARA SALA DE RECEPCION	\$ 4,075.43
343	SICODIGO	ESCRITORIO EJECUTIVO CON DOS GAVETAS	\$ 7,589.23

Código	Descripción del Bien	Valor <u>HISTORICO</u>
344	SICODIGO SILLA GIRATORIA SECRETARIAL CON BRAZOS	\$ 2,948.00
345	SICODIGO SILLA GIRATORIA SECRETARIAL CON BRAZOS	\$ 2,948.00
346	SICODIGO SILLA GIRATORIA SECRETARIAL CON BRAZOS	\$ 2,948.00
347	SICODIGO SILLA GIRATORIA SECRETARIAL CON BRAZOS	\$ 2,948.00
348	SICODIGO SILLA GIRATORIA SECRETARIAL CON BRAZOS	\$ 2,948.00
349	SICODIGO SILLA GIRATORIA SECRETARIAL CON BRAZOS	\$ 2,948.00
350	SICODIGO SILLA GIRATORIA SECRETARIAL CON BRAZOS	\$ 2,948.00
351	SICODIGO SILLA GIRATORIA SECRETARIAL CON BRAZOS	\$ 2,948.00
352	SICODIGO SILLA GIRATORIA SECRETARIAL CON BRAZOS	\$ 2,948.00
353	SICODIGO SILLA GIRATORIA SECRETARIAL CON BRAZOS	\$ 2,948.00
354	SICODIGO SILLA GIRATORIA SECRETARIAL CON BRAZOS	\$ 2,948.00
355	SICODIGO SILLA GIRATORIA SECRETARIAL CON BRAZOS	\$ 2,948.00
356	SICODIGO SILLA GIRATORIA SECRETARIAL CON BRAZOS	\$ 2,948.00
357	SICODIGO SILLA GIRATORIA SECRETARIAL CON BRAZOS	\$ 2,948.00
358	SICODIGO SILLA GIRATORIA SECRETARIAL CON BRAZOS	\$ 2,948.00
359	SICODIGO SILLA GIRATORIA SECRETARIAL CON BRAZOS	\$ 2,948.00
360	SICODIGO SILLA GIRATORIA SECRETARIAL CON BRAZOS	\$ 2,948.00
361	SICODIGO SILLA GIRATORIA SECRETARIAL CON BRAZOS	\$ 2,948.00
362	SICODIGO SILLA GIRATORIA SECRETARIAL CON BRAZOS	\$ 2,948.00
363	SICODIGO SILLA GIRATORIA SECRETARIAL CON BRAZOS	\$ 2,948.00
364	SICODIGO SILLON PARA VISITANTE EN PIEL /VINIL	\$ 4,818.99
365	SICODIGO SILLON PARA VISITANTE EN PIEL /VINIL	\$ 4,818.99
366	SICODIGO SILLON PARA VISITANTE EN PIEL /VINIL	\$ 4,818.99
367	SICODIGO SILLON PARA VISITANTE EN PIEL/VINIL	\$ 4,818.99
368	SICODIGO SILLON EJECUTIVO DE PIEL /VINIL RESPALDO BAJO	\$ 4,325.00
369	SICODIGO SILLON EJECUTIVO DE PIEL /VINIL RESPALDO BAJO	\$ 4,325.00
370	SICODIGO SILLON EJECUTIVO DE PIEL /VINIL RESPALDO BAJO	\$ 4,325.00
371	SICODIGO SILLON EJECUTIVO DE PIEL /VINIL RESPALDO BAJO	\$ 4,325.00
372	SICODIGO SILLON EJECUTIVO DE PIEL /VINIL RESPALDO BAJO	\$ 4,325.00
373	SICODIGO SOFA DE DOS PLAZAS FABRICADO EN ESTRUCTURA DE MADERA	\$ 4,186.49
374	SICODIGO SOFA DE DOS PLAZAS FABRICADO EN ESTRUCTURA DE MADERA	\$ 4,186.49
375	SICODIGO SOFA DE DOS PLAZAS FABRICADO EN ESTRUCTURA DE MADERA	\$ 4,186.49
376	SICODIGO SOFA DE UNA PLAZA FABRICADO EN ESTRUCTURA DE MADERA	\$ 3,553.99
377	SICODIGO SOFA DE UNA PLAZA FABRICADO EN ESTRUCTURA DE MADERA	\$ 3,553.99
378	SICODIGO SOFA DE UNA PLAZA FABRICADO EN ESTRUCTURA DE MADERA	\$ 3,553.99
379	SICODIGO SOFA DE DOS PLAZAS SOFA EN IMITACION PIEL	\$ 5,123.24
380	SICODIGO SOFA DE UNA PLAZA EN IMITACION PIEL	\$ 4,933.49
381	SICODIGO RECEPCION FABRICADO EN MADERA DE CEDRO	\$ 89,150.00
382	SICODIGO MESA DE JUNTAS OVALADA SEMICIRCULAR	\$ 13,317.24
383	SICODIGO CREDENZA DOBLE DE 2PED. ALT. SIMETRICO	\$ 20,778.72
384	SICODIGO LIBRERO DE SOBREPONER Y CUATRO PUERTAS DE 1.80 X .33 X 1.05 MTS.	\$ 10,295.80
385	SICODIGO GABINETE CLOSET CON UN ENTREPAÑO FIJO Y UN MOVIL DE .90 X .60 X 1.05 MTS.	\$ 13,682.81
386	SICODIGO GABINETE UNIVERSAL DE .90X .60X1.80 MTS.	\$ 15,658.60
387	SICODIGO MESA DE CONSEJO SEMI OVAL DE 3.0 MTS. X 1.05 X .75 M.	\$ 20,830.07
388	SICODIGO SILLON EJECUTIVO RESPALDO ALTO BRAZOS DE 63 X 69 X 109/116 CM. NOGAL	\$ 10,494.41
389	SICODIGO SILLON EJECUTIVO RESPALDO MEDIO, BRAZOS TIPO TRINEO DE 63 X 65X 98 CM. CM. NOGAL	\$ 9,154.76

Código		Descripción del Bien	Valor <u>HISTORICO</u>
390	SICODIGO	SILLON EJECUTIVO RESPALDO MEDIO, BRAZOS TIPO TRINEO DE 63 X 65X 98 CM. CM. NOGAL	\$ 9,154.76
391	SICODIGO	ARCHIVERO LATERAL DE DOS GAVETAS DE .90 X .60 X .75	\$ 14,116.72
392	SICODIGO	GABINETE CON PUERTAS Y ENTREPAÑOS	\$ 9,503.91
393	SICODIGO	MESA RECTANGULAR DE 1.20 X .60 X .75 MOD. COBALTO MOETTI	\$ 3,166.80
394	SICODIGO	MESA RECTANGULAR DE 1.20 X .60 X .75 MOD. COBALTO MOETTI	\$ 3,166.80
395	SICODIGO	MESA RECTANGULAR DE 1.20 X .60 X .75 MOD. COBALTO MOETTI	\$ 3,166.80
396	SICODIGO	MESA RECTANGULAR DE 1.20 X .60 X .75 MOD. COBALTO MOETTI	\$ 3,166.80
397	SICODIGO	MESA RECTANGULAR DE 1.20 X .60 X .75 MOD. COBALTO MOETTI	\$ 3,166.80
398	SICODIGO	GABINETE CERRADO MELAMINA DE .75 X .40 X .43	\$ 3,546.82
399	SICODIGO	GABINETE CERRADO MELAMINA DE .75 X .40 X .43	\$ 3,546.82
400	SICODIGO	GABINETE CERRADO MELAMINA DE .75 X .40 X .43	\$ 3,546.82
401	SICODIGO	PANTALLA DIVISORIA EN CRISTAL DE .50X.35	\$ 2,696.31
402	SICODIGO	PANTALLA DIVISORIA EN CRISTAL DE .50X.35	\$ 2,696.31
403	SICODIGO	PANTALLA DIVISORIA EN CRISTAL DE .50X.35	\$ 2,696.31
404	SICODIGO	SILLA DE VISITAS ESMALTADA EN TELA COLOR VID MCA. REQUIDEZ	\$ 1,960.98
405	SICODIGO	SILLA DE VISITAS ESMALTADA EN TELA COLOR VID MCA. REQUIDEZ	\$ 1,960.98
406	SICODIGO	SILLA DE VISITAS ESMALTADA EN TELA COLOR VID MCA. REQUIDEZ	\$ 1,960.98
407	SICODIGO	SILLA DE VISITAS ESMALTADA EN TELA COLOR VID MCA. REQUIDEZ	\$ 1,960.98
408	SICODIGO	SILLA DE VISITAS ESMALTADA EN TELA COLOR VID MCA. REQUIDEZ	\$ 1,960.98
409	SICODIGO	SILLA DE VISITAS ESMALTADA EN TELA COLOR VID MCA. REQUIDEZ	\$ 1,960.98
410	SICODIGO	SILLA DE VISITAS ESMALTADA EN TELA COLOR VID MCA. REQUIDEZ	\$ 1,960.98
411	SICODIGO	SILLA DE VISITAS ESMALTADA EN TELA COLOR VID MCA. REQUIDEZ	\$ 1,960.98
412	SICODIGO	SILLA DE VISITAS ESMALTADA EN TELA COLOR VID MCA. REQUIDEZ	\$ 1,960.98
413	SICODIGO	SILLA OPERATIVA EN TELA COLOR TERRA VID MARCA REQUIDEZ	\$ 2,970.76
414	SICODIGO	SILLA OPERATIVA EN TELA COLOR TERRA VID MRCA REQUIDEZ	\$ 2,970.76
415	SICODIGO	SILLA OPERATIVA EN TELA COLOR TERRA VID MRCA REQUIDEZ	\$ 2,970.76
416	SICODIGO	SILLA OPERATIVA EN TELA COLOR TERRA VID MRCA REQUIDEZ	\$ 2,970.76
417	SICODIGO	SILLA OPERATIVA EN TELA COLOR TERRA VID MRCA REQUIDEZ	\$ 2,970.76
418	SICODIGO	JUEGO DE BRAZOS FIJOS EN POLIURETANO C/NEGRO MCA. REQUIDEZ	\$ 564.92
419	SICODIGO	JUEGO DE BRAZOS FIJOS EN POLIURETANO C/NEGRO MCA. REQUIDEZ	\$ 564.92
420	SICODIGO	JUEGO DE BRAZOS FIJOS EN POLIURETANO C/NEGRO MCA. REQUIDEZ	\$ 564.92
421	SICODIGO	JUEGO DE BRAZOS FIJOS EN POLIURETANO C/NEGRO MCA. REQUIDEZ	\$ 564.92
422	SICODIGO	JUEGO DE BRAZOS FIJOS EN POLIURETANO C/NEGRO MCA. REQUIDEZ	\$ 564.92
423	SICODIGO	SILLON EJECUTIVO RESPALDO BAJO TERRA VID MCA. REQUIDEZ	\$ 4,319.84

Código		Descripción del Bien	Valor <u>HISTORICO</u>
424	S/CODIGO	SILLA DE VISITAS CROMADA EN TELA COLOR VID. MCA REQUIDEZ	\$ 1,960.98
425	S/CODIGO	SILLA DE VISITAS CROMADA EN TELA COLOR VID. MCA REQUIDEZ	\$ 1,960.98
426	S/CODIGO	LIBRERO DE PISO ABIERTO CON 5/ENTREPAÑOS MELAMINA .90 X .35X .85	\$ 6,912.68
427	S/CODIGO	CREDENZA 2/PTAS FABRICADA MELAMINA 1.20X .50 X .75 MOETTI	\$ 6,532.65
428	S/CODIGO	ESCRITORIO PENINSULA MELAMINA 180X105X180X.50X.75	\$ 6,930.74
429	S/CODIGO	MESA LATERAL AUX 120X.60X.50X.75MELAMINA	\$ 3,148.70
430	S/CODIGO	SILLA DE VISITAS FARGO MCA. EUROSEAT	\$ 3,594.02
431	S/CODIGO	SILLA DE VISITAS FARGO MCA. EUROSEAT	\$ 3,594.02
432	S/CODIGO	SILLA DE VISITAS FARGO MCA. EUROSEAT	\$ 3,594.02
433	S/CODIGO	SILLA DE VISITAS FARGO MCA. EUROSEAT	\$ 3,594.02
434	S/CODIGO	SILLA DE VISITAS FARGO MCA. EUROSEAT	\$ 3,594.02
435	S/CODIGO	SILLA DE VISITAS FARGO MCA. EUROSEAT	\$ 3,594.02
436	S/CODIGO	SILLA DE VISITAS FARGO MCA. EUROSEAT	\$ 3,594.02
437	S/CODIGO	SILLA DE VISITAS FARGO MCA. EUROSEAT	\$ 3,594.02
438	S/CODIGO	SILLA DE VISITAS FARGO MCA. EUROSEAT	\$ 3,594.02
439	S/CODIGO	SILLA DE VISITAS FARGO MCA. EUROSEAT	\$ 3,594.02
440	S/CODIGO	SILLA DE VISITAS FARGO MCA. EUROSEAT	\$ 3,594.02
441	S/CODIGO	SILLA DE VISITAS FARGO MCA. EUROSEAT	\$ 3,594.02
442	S/CODIGO	GABINETE CERRADO CON FONDO DE 120 COLOR CHOCOLATE	\$ 3,996.20
443	S/CODIGO	CREDENZA FABRICADA EN MELAMINA CREDENZA EJECUTIVA CON PUERTAS Y ENTREPAÑOS INTERIORES FABRICADO EN MELAMINA COLOR WEGUE, MEDIDA DE .90 X .50X .75 MTS. JALADERA DE PUENTE COLOR GRIS	\$ 5,639.12
	S/CODIGO	menos 17,350 que se dio de baja en mobiliario pero esta asignada al equipo de oficina marcado en gris	\$ 17,350.96
EQUIPO DE ADMINISTRACION			
444	IVE SUM 001	SUMADORA CASSIO	649.01
445	IVE TEL 001	TELEVISOR DE 14" CONTROL REMOTO	1187
446	IVE ENG 001	TWIN BINDEER ENGARGOLADORA	4789.75
447	IVE SUM 003	SUMADORA DR 220HD	390.59
448	IVE PAN 001	PANTALLA PARA PROYECCION DE TRIPIE	1,920.50
449	IVE EXT 001	EXTINTOR POLVO QUIMICO T-ABC 6 KG.	425.50
450	IVE EXT 002	EXTINTOR POLVO QUIMICO T-ABC 6 KG.	425.50
451	IVE EXT 003	EXTINTOR TIPO ABC 41/2 KG.	402.50
452	IVE EXT 004	EXTINTOR DE 2.5 DE CO2	1,495.00
453	IVE EXT 005	EXTINTOR DE 2.5 DE CO2	1,495.00
454	IVE CAF 005	CAFETERA 50 TAZAS	365.01
455	IVE TRI 004	TRITURADOR ELECTRICO	2,499.00
456	IVE ASP 001	ASPIRADORA ELECTRICA	1,321.86
457	IVE FAX 002	FAX HP	1,499.00
458	IVE EST 001	ESTANTE DE PLASTICO 4 DIVISIONES	1,017.48
459	IVE EST 002	ESTANTE DE PLASTICO 4 DIVISIONES	1,017.48
460	IVE EST 003	ESTANTE DE PLASTICO 4 DIVISIONES	1,017.48
461	IVE EST 004	ESTANTE DE PLASTICO 4 DIVISIONES	1,017.48
462	IVE REG 017	REGULADOR	287.50
463	IVE CAM 002	CAMARA DOGITAL DISC-W5 SONY	5129.00
464	IVE POS 001	POSTE ESTÁNDAR 213 CM	87.97
465	IVE POS 002	POSTE ESTÁNDAR 213 CM	87.97
466	IVE POS 003	POSTE ESTÁNDAR 213 CM	87.97
467	IVE POS 004	POSTE ESTÁNDAR 213 CM	87.97
468	IVE ENT 001	ENTREPAÑO1 X .30	159.28
469	IVE ENT 002	ENTREPAÑO1 X .30	159.28
470	IVE ENT 003	ENTREPAÑO1 X .30	159.28
471	IVE ENT 004	ENTREPAÑO1 X .30	159.28
472	IVE POS 005	POSTE ESTANDAR	93.00

Código	Descripción del Bien	Valor <u>HISTORICO</u>	
473	IVE POS 006	POSTE ESTANDAR	93.00
474	IVE POS 007	POSTE ESTANDAR	93.00
475	IVE POS 008	POSTE ESTANDAR	93.00
476	IVE POS 009	POSTE ESTANDAR	93.00
477	IVE POS 010	POSTE ESTANDAR	93.00
478	IVE POS 011	POSTE ESTANDAR	93.00
479	IVE POS 012	POSTE ESTANDAR	93.00
480	IVE POS 013	POSTE ESTANDAR	93.00
481	IVE POS 014	POSTE ESTANDAR	93.00
482	IVE POS 015	POSTE ESTANDAR	93.00
483	IVE POS 016	POSTE ESTANDAR	93.00
484	IVE POS 017	POSTE ESTANDAR	93.00
485	IVE POS 018	POSTE ESTANDAR	93.00
486	IVE POS 019	POSTE ESTANDAR	93.00
487	IVE POS 020	POSTE ESTANDAR	93.00
488	IVE POS 021	POSTE ESTANDAR	93.00
489	IVE POS 022	POSTE ESTANDAR	93.00
490	IVE POS 023	POSTE ESTANDAR	93.00
491	IVE POS 024	POSTE ESTANDAR	93.00
492	IVE POS 025	POSTE ESTANDAR	93.00
493	IVE POS 026	POSTE ESTANDAR	93.00
494	IVE POS 027	POSTE ESTANDAR	93.00
495	IVE POS 028	POSTE ESTANDAR	93.00
496	IVE ENT 005	ENTREPAÑO 1 X .30	154.28
497	IVE ENT 006	ENTREPAÑO 1 X .30	154.28
498	IVE ENT 007	ENTREPAÑO 1 X .30	154.28
499	IVE ENT 008	ENTREPAÑO 1 X .30	154.28
500	IVE ENT 009	ENTREPAÑO 1 X .30	154.28
501	IVE ENT 010	ENTREPAÑO 1 X .30	154.28
502	IVE ENT 011	ENTREPAÑO 1 X .30	154.28
503	IVE ENT 012	ENTREPAÑO 1 X .30	154.28
504	IVE ENT 013	ENTREPAÑO 1 X .30	154.28
505	IVE ENT 014	ENTREPAÑO 1 X .30	154.28
506	IVE ENT 015	ENTREPAÑO 1 X .30	154.28
507	IVE ENT 016	ENTREPAÑO 1 X .30	154.28
508	IVE ENT 017	ENTREPAÑO 1 X .30	154.28
509	IVE ENT 018	ENTREPAÑO 1 X .30	154.28
510	IVE ENT 019	ENTREPAÑO 1 X .30	154.28
511	IVE ENT 020	ENTREPAÑO 1 X .30	154.28
512	IVE ENT 021	ENTREPAÑO 1 X .30	154.28
513	IVE ENT 022	ENTREPAÑO 1 X .30	154.28
514	IVE ENT 023	ENTREPAÑO 1 X .30	154.28
515	IVE ENT 024	ENTREPAÑO 1 X .30	154.28
516	IVE ENT 025	ENTREPAÑO 1 X .30	154.28
517	IVE ENT 026	ENTREPAÑO 1 X .30	154.28
518	IVE ENT 027	ENTREPAÑO 1 X .30	154.28
519	IVE ENT 028	ENTREPAÑO 1 X .30	154.28
520	IVE ENT 029	ENTREPAÑO 1 X .30	154.28
521	IVE ENT 030	ENTREPAÑO 1 X .30	154.28
522	IVE ENT 031	ENTREPAÑO 1 X .30	154.28
523	IVE ENT 032	ENTREPAÑO 1 X .30	154.28
524	IVE ENT 033	ENTREPAÑO 1 X .30	154.28
525	IVE ENT 034	ENTREPAÑO 1 X .30	154.28
526	IVE ENT 035	ENTREPAÑO 1 X .30	154.28
527	IVE ENT 035	ENTREPAÑO 1 X .30	154.28
528	IVE ENT 037	ENTREPAÑO 1 X .30	154.28
529	IVE ENT 038	ENTREPAÑO 1 X .30	154.28
530	IVE ENT 039	ENTREPAÑO 1 X .30	154.28
531	IVE ENT 040	ENTREPAÑO 1 X .30	154.28
532	IVE ENT 041	ENTREPAÑO 1 X .30	154.28
533	IVE ENT 042	ENTREPAÑO 1 X .30	154.28
534	IVE ENT 043	ENTREPAÑO 1 X .30	154.28

Código		Descripción del Bien	Valor <u>HISTORICO</u>
535	IVE ENT 044	ENTREPAÑO 1 X .30	154.28
536	IVE ENT 045	ENTREPAÑO 1 X .30	154.28
537	IVE ENT 046	ENTREPAÑO 1 X .30	154.28
538	IVE ENT 047	ENTREPAÑO 1 X .30	154.28
539	IVE ENT 048	ENTREPAÑO 1 X .30	154.28
540	IVE ENT 049	ENTREPAÑO 1 X .30	154.28
541	IVE ENT 050	ENTREPAÑO 1 X .30	154.28
542	IVE ENT 051	ENTREPAÑO 1 X .30	154.28
543	IVE ENT 052	ENTREPAÑO 1 X .30	154.28
544	IVE ENT 053	ENTREPAÑO 1 X .30	154.28
545	IVE ENT 054	ENTREPAÑO 1 X .30	154.28
546	IVE ENT 055	ENTREPAÑO 1 X .30	154.28
547	IVE ENT 056	ENTREPAÑO 1 X .30	154.28
548	IVE ENT 057	ENTREPAÑO 1 X .30	154.28
549	IVE ENT 058	ENTREPAÑO 1 X .30	154.28
550	IVE ENT 059	ENTREPAÑO 1 X .30	154.28
551	IVE ENT 060	ENTREPAÑO 1 X .30	154.28
552	IVE REG 005	REGULADOR DE VOLTAJE	287.5
553	IVE REG 006	REGULADOR DE VOLTAJE	287.5
554	IVE REG 018	REGULADOR DE VOLTAJE	287.5
555	IVE LIB 021	LIBRERO CON ENTREPAÑO	2,093.00
556	IVE LIB 022	LIBRERO CON ENTREPAÑO	2,093.00
557	IVE LIB 023	LIBRERO CON ENTREPAÑO PARA CLOSET	2173.5
558	IVE LIB 024	LIBRERO CON ENTREPAÑO PARA CLOSET CON PUERTAS	2794.5
559	IVE ESC 026	ESCRITORIO RECEPCION	5821.87
560	IVE MES T01	MESA DE TRABAJO CAOBA .60 X 2.40	1940.62
561	IVE MES T02	MESA DE TRABAJO CAOBA .60 X 2.40	1940.62
562	IVE MES T03	MESA DE TRABAJO CAOBA .60 X 2.40	1940.62
563	IVE MES T04	MESA DE TRABAJO CAOBA .60 X 2.40	1940.62
564	IVE POS 029	POSTE ESTANDAR	93.00
565	IVE POS 030	POSTE ESTANDAR	93.00
566	IVE POS 031	POSTE ESTANDAR	93.00
567	IVE POS 032	POSTE ESTANDAR	93.00
568	IVE POS 033	POSTE ESTANDAR	93.00
569	IVE POS 034	POSTE ESTANDAR	93.00
570	IVE ENT 061	ENTREPAÑO 1 X .30	154.28
571	IVE ENT 062	ENTREPAÑO 1 X .30	154.28
572	IVE ENT 063	ENTREPAÑO 1 X .30	154.28
573	IVE ENT 064	ENTREPAÑO 1 X .30	154.28
574	IVE ENT 065	ENTREPAÑO 1 X .30	154.28
575	IVE ENT 066	ENTREPAÑO 1 X .30	154.28
576	IVE ENT 067	ENTREPAÑO 1 X .30	154.28
577	IVE ENT 068	ENTREPAÑO 1 X .30	154.28
578	IVE ENT 069	ENTREPAÑO 1 X .30	154.28
579	IVE ENT 070	ENTREPAÑO 1 X .30	154.28
580	IVE ENT 071	ENTREPAÑO 1 X .30	154.28
581	IVE ENT 072	ENTREPAÑO 1 X .30	154.28
582	IVE POS 035	POSTE ESTANDAR	74.29
583	IVE POS 036	POSTE ESTANDAR	74.29
584	IVE POS 037	POSTE ESTANDAR	74.29
585	IVE POS 038	POSTE ESTANDAR	74.29
586	IVE POS 039	POSTE ESTANDAR	74.29
587	IVE POS 040	POSTE ESTANDAR	74.29
588	IVE ENT 071	ENTREPAÑO 1 X .30	133.92
589	IVE ENT 072	ENTREPAÑO 1 X .30	133.92
590	IVE ENT 073	ENTREPAÑO 1 X .30	133.92
591	IVE ENT 074	ENTREPAÑO 1 X .30	133.92
592	IVE ENT 075	ENTREPAÑO 1 X .30	133.92
593	IVE ENT 076	ENTREPAÑO 1 X .30	133.92
594	IVE ENT 077	ENTREPAÑO 1 X .30	133.92
595	IVE ENT 078	ENTREPAÑO 1 X .30	133.92

Código		Descripción del Bien	Valor <u>HISTORICO</u>
596	IVE ENT 079	ENTREPAÑO 1 X .30	133.92
597	IVE ENT 080	ENTREPAÑO 1 X .30	133.92
598	IVE ENT 081	ENTREPAÑO 1 X .30	133.92
599	IVE ENT 082	ENTREPAÑO 1 X .30	133.92
600	IVE MIC 002	MICROONDAS	1,521.20
601	IVE CAM 004	CAMARA DIGITAL MOD. 720/7.1 MP	5,399.10
602	IVE CAM 005	CAMARA DIGITAL MOD. 720/7.1 MP	5,399.10
603	IVE CAM 006	CAMARA DIGITAL MOD. 770/7.1 MP	4,049.10
604	IVE CAM 007	CAMARA DIGITAL MOD. 770/7.1 MP	4,049.10
605	IVE POS 041	POSTE ESTANDAR	141.68
606	IVE POS 042	POSTE ESTANDAR	141.68
607	IVE POS 043	POSTE ESTANDAR	141.68
608	IVE POS 044	POSTE ESTANDAR	141.68
609	IVE POS 045	POSTE ESTANDAR	141.68
610	IVE POS 046	POSTE ESTANDAR	141.68
611	IVE POS 047	POSTE ESTANDAR	141.68
612	IVE POS 048	POSTE ESTANDAR	141.68
613	IVE POS 049	POSTE ESTANDAR	141.68
614	IVE POS 050	POSTE ESTANDAR	141.68
615	IVE POS 051	POSTE ESTANDAR	141.68
616	IVE POS 052	POSTE ESTANDAR	141.68
617	IVE POS 053	POSTE ESTANDAR	141.68
618	IVE POS 054	POSTE ESTANDAR	141.68
619	IVE POS 055	POSTE ESTANDAR	141.68
620	IVE POS 056	POSTE ESTANDAR	141.68
621	IVE POS 057	POSTE ESTANDAR	141.68
622	IVE POS 058	POSTE ESTANDAR	141.68
623	IVE POS 059	POSTE ESTANDAR	141.68
624	IVE POS 060	POSTE ESTANDAR	141.68
625	IVE POS 061	POSTE ESTANDAR	141.68
626	IVE POS 062	POSTE ESTANDAR	141.68
627	IVE POS 063	POSTE ESTANDAR	141.68
628	IVE POS 064	POSTE ESTANDAR	141.68
629	IVE POS 065	POSTE ESTANDAR	141.68
630	IVE POS 066	POSTE ESTANDAR	141.68
631	IVE POS 067	POSTE ESTANDAR	141.68
632	IVE POS 068	POSTE ESTANDAR	141.68
633	IVE POS 069	POSTE ESTANDAR	141.68
634	IVE POS 070	POSTE ESTANDAR	141.68
635	IVE POS 071	POSTE ESTANDAR	141.68
636	IVE POS 072	POSTE ESTANDAR	141.68
637	IVE POS 073	POSTE ESTANDAR	141.68
638	IVE POS 074	POSTE ESTANDAR	141.68
639	IVE POS 075	POSTE ESTANDAR	141.68
640	IVE POS 076	POSTE ESTANDAR	141.68
641	IVE POS 077	POSTE ESTANDAR	141.68
642	IVE POS 078	POSTE ESTANDAR	141.68
643	IVE POS 079	POSTE ESTANDAR	141.68
644	IVE POS 080	POSTE ESTANDAR	141.68
645	IVE POS 081	POSTE ESTANDAR	141.68
646	IVE POS 082	POSTE ESTANDAR	141.68
647	IVE POS 083	POSTE ESTANDAR	141.68
648	IVE POS 084	POSTE ESTANDAR	141.68
649	IVE POS 085	POSTE ESTANDAR	141.68
650	IVE POS 086	POSTE ESTANDAR	141.68
651	IVE POS 087	POSTE ESTANDAR	141.68
652	IVE POS 088	POSTE ESTANDAR	141.68
653	IVE POS 089	POSTE ESTANDAR	141.68
654	IVE POS 090	POSTE ESTANDAR	141.68
655	IVE POS 091	POSTE ESTANDAR	141.68
656	IVE POS 092	POSTE ESTANDAR	141.68
657	IVE POS 093	POSTE ESTANDAR	141.68

Código		Descripción del Bien	Valor <u>HISTORICO</u>
658	IVE POS 094	POSTE ESTANDAR	141.68
659	IVE POS 095	POSTE ESTANDAR	141.68
660	IVE POS 096	POSTE ESTANDAR	141.68
661	IVE POS 097	POSTE ESTANDAR	141.68
662	IVE POS 098	POSTE ESTANDAR	141.68
663	IVE POS 099	POSTE ESTANDAR	141.68
664	IVE POS 100	POSTE ESTANDAR	141.68
665	IVE POS 101	POSTE ESTANDAR	141.68
666	IVE POS 102	POSTE ESTANDAR	141.68
667	IVE POS 103	POSTE ESTANDAR	141.68
668	IVE POS 104	POSTE ESTANDAR	141.68
669	IVE POS 105	POSTE ESTANDAR	141.68
670	IVE POS 106	POSTE ESTANDAR	141.68
671	IVE POS 107	POSTE ESTANDAR	141.68
672	IVE POS 108	POSTE ESTANDAR	141.68
673	IVE POS 109	POSTE ESTANDAR	141.68
674	IVE POS 110	POSTE ESTANDAR	141.68
675	IVE POS 111	POSTE ESTANDAR	141.68
676	IVE POS 112	POSTE ESTANDAR	141.68
677	IVE POS 113	POSTE ESTANDAR	141.68
678	IVE POS 114	POSTE ESTANDAR	141.68
679	IVE POS 115	POSTE ESTANDAR	141.68
680	IVE POS 116	POSTE ESTANDAR	141.68
681	IVE POS 117	POSTE ESTANDAR	141.68
682	IVE POS 118	POSTE ESTANDAR	141.68
683	IVE POS 119	POSTE ESTANDAR	141.68
684	IVE POS 120	POSTE ESTANDAR	141.68
685	IVE POS 121	POSTE ESTANDAR	141.68
686	IVE POS 122	POSTE ESTANDAR	141.68
687	IVE ENT 083	ENTREPAÑO 1 X .30	261.46
688	IVE ENT 084	ENTREPAÑO 1 X .30	261.46
689	IVE ENT 085	ENTREPAÑO 1 X .30	261.46
690	IVE ENT 086	ENTREPAÑO 1 X .30	261.46
691	IVE ENT 087	ENTREPAÑO 1 X .30	261.46
692	IVE ENT 088	ENTREPAÑO 1 X .30	261.46
693	IVE ENT 089	ENTREPAÑO 1 X .30	261.46
694	IVE ENT 090	ENTREPAÑO 1 X .30	261.46
695	IVE ENT 091	ENTREPAÑO 1 X .30	261.46
696	IVE ENT 092	ENTREPAÑO 1 X .30	261.46
697	IVE ENT 093	ENTREPAÑO 1 X .30	261.46
698	IVE ENT 094	ENTREPAÑO 1 X .30	261.46
699	IVE ENT 095	ENTREPAÑO 1 X .30	261.46
700	IVE ENT 096	ENTREPAÑO 1 X .30	261.46
701	IVE ENT 097	ENTREPAÑO 1 X .30	261.46
702	IVE ENT 098	ENTREPAÑO 1 X .30	261.46
703	IVE ENT 099	ENTREPAÑO 1 X .30	261.46
704	IVE ENT 100	ENTREPAÑO 1 X .30	261.46
705	IVE ENT 101	ENTREPAÑO 1 X .30	261.46
706	IVE ENT 102	ENTREPAÑO 1 X .30	261.46
707	IVE ENT 103	ENTREPAÑO 1 X .30	261.46
708	IVE ENT 104	ENTREPAÑO 1 X .30	261.46
709	IVE ENT 105	ENTREPAÑO 1 X .30	261.46
710	IVE ENT 106	ENTREPAÑO 1 X .30	261.46
711	IVE ENT 107	ENTREPAÑO 1 X .30	261.46
712	IVE ENT 108	ENTREPAÑO 1 X .30	261.46
713	IVE ENT 109	ENTREPAÑO 1 X .30	261.46
714	IVE ENT 110	ENTREPAÑO 1 X .30	261.46
715	IVE ENT 111	ENTREPAÑO 1 X .30	261.46
716	IVE ENT 112	ENTREPAÑO 1 X .30	261.46
717	IVE ENT 113	ENTREPAÑO 1 X .30	261.46
718	IVE ENT 114	ENTREPAÑO 1 X .30	261.46
719	IVE ENT 115	ENTREPAÑO 1 X .30	261.46

Código		Descripción del Bien	Valor <u>HISTORICO</u>
720	IVE ENT 116	ENTREPAÑO 1 X .30	261.46
721	IVE ENT 117	ENTREPAÑO 1 X .30	261.46
722	IVE ENT 118	ENTREPAÑO 1 X .30	261.46
723	IVE ENT 119	ENTREPAÑO 1 X .30	261.46
724	IVE ENT 120	ENTREPAÑO 1 X .30	261.46
725	IVE ENT 121	ENTREPAÑO 1 X .30	261.46
726	IVE ENT 122	ENTREPAÑO 1 X .30	261.46
727	IVE ENT 123	ENTREPAÑO 1 X .30	261.46
728	IVE ENT 124	ENTREPAÑO 1 X .30	261.46
729	IVE ENT 125	ENTREPAÑO 1 X .30	261.46
730	IVE ENT 126	ENTREPAÑO 1 X .30	261.46
731	IVE ENT 127	ENTREPAÑO 1 X .30	261.46
732	IVE ENT 128	ENTREPAÑO 1 X .30	261.46
733	IVE ENT 129	ENTREPAÑO 1 X .30	261.46
734	IVE ENT 130	ENTREPAÑO 1 X .30	261.46
735	IVE ENT 131	ENTREPAÑO 91.5 X 30	243.44
736	IVE ENT 132	ENTREPAÑO 91.5 X 30	243.44
737	IVE ENT 133	ENTREPAÑO 91.5 X 30	243.44
738	IVE ENT 134	ENTREPAÑO 91.5 X 30	243.44
739	IVE ENT 135	ENTREPAÑO 91.5 X 30	243.44
740	IVE ENT 136	ENTREPAÑO 91.5 X 30	243.44
741	IVE ENT 137	ENTREPAÑO 91.5 X 30	243.44
742	IVE ENT 138	ENTREPAÑO 91.5 X 30	243.44
743	IVE ENT 139	ENTREPAÑO 91.5 X 30	243.44
744	IVE ENT 140	ENTREPAÑO 91.5 X 30	243.44
745	IVE ENT 141	ENTREPAÑO 91.5 X 30	243.44
746	IVE ENT 142	ENTREPAÑO 91.5 X 30	243.44
747	IVE ENT 143	ENTREPAÑO 91.5 X 30	243.44
748	IVE ENT 144	ENTREPAÑO 91.5 X 30	243.44
749	IVE ENT 145	ENTREPAÑO 91.5 X 30	243.44
750	IVE ENT 146	ENTREPAÑO 91.5 X 30	243.44
751	IVE ENT 147	ENTREPAÑO 91.5 X 30	243.44
752	IVE ENT 148	ENTREPAÑO 91.5 X 30	243.44
753	IVE ENT 149	ENTREPAÑO 91.5 X 30	243.44
754	IVE ENT 150	ENTREPAÑO 91.5 X 30	243.44
755	IVE ENT 151	ENTREPAÑO 91.5 X 30	243.44
756	IVE ENT 152	ENTREPAÑO 91.5 X 30	243.44
757	IVE ENT 153	ENTREPAÑO 91.5 X 30	243.44
758	IVE ENT 154	ENTREPAÑO 91.5 X 30	243.44
759	IVE ENT 155	ENTREPAÑO 91.5 X 30	243.44
760	IVE ENT 156	ENTREPAÑO 91.5 X 30	243.44
761	IVE ENT 157	ENTREPAÑO 91.5 X 30	243.44
762	IVE ENT 158	ENTREPAÑO 91.5 X 30	243.44
763	IVE ENT 159	ENTREPAÑO 91.5 X 30	243.44
764	IVE ENT 160	ENTREPAÑO 91.5 X 30	243.44
765	IVE ENT 161	ENTREPAÑO 91.5 X 30	243.44
766	IVE ENT 162	ENTREPAÑO 91.5 X 30	243.44
767	IVE ENT 163	ENTREPAÑO 91.5 X 30	243.44
768	IVE ENT 164	ENTREPAÑO 91.5 X 30	243.44
769	IVE ENT 165	ENTREPAÑO 91.5 X 30	243.44
770	IVE ENT 166	ENTREPAÑO 91.5 X 30	243.44
771	IVE ENT 167	ENTREPAÑO 91.5 X 30	243.44
772	IVE ENT 168	ENTREPAÑO 91.5 X 30	243.44
773	IVE ENT 169	ENTREPAÑO 91.5 X 30	243.44
774	IVE ENT 170	ENTREPAÑO 91.5 X 30	243.44
775	IVE ENT 171	ENTREPAÑO 91.5 X 30	243.44
776	IVE ENT 172	ENTREPAÑO 91.5 X 30	243.44
777	IVE ENT 173	ENTREPAÑO 91.5 X 30	243.44
778	IVE ENT 174	ENTREPAÑO 91.5 X 30	243.44
779	IVE ENT 175	ENTREPAÑO 91.5 X 30	243.44
780	IVE ENT 176	ENTREPAÑO 91.5 X 30	243.44
781	IVE ENT 177	ENTREPAÑO 91.5 X 30	243.44

Código		Descripción del Bien	Valor <u>HISTORICO</u>
782	IVE ENT 178	ENTREPAÑO 91.5 X 30	243.44
783	IVE ENT 179	ENTREPAÑO 91.5 X 30	243.44
784	IVE ENT 180	ENTREPAÑO 91.5 X 30	243.44
785	IVE ENT 181	ENTREPAÑO 91.5 X 30	243.44
786	IVE ENT 182	ENTREPAÑO 91.5 X 30	243.44
787	IVE ENT 183	ENTREPAÑO 91.5 X 30	243.44
788	IVE ENT 184	ENTREPAÑO 91.5 X 30	243.44
789	IVE ENT 185	ENTREPAÑO 91.5 X 30	243.44
790	IVE ENT 186	ENTREPAÑO 91.5 X 30	243.44
791	IVE ENT 187	ENTREPAÑO 91.5 X 30	243.44
792	IVE ENT 188	ENTREPAÑO 91.5 X 30	243.44
793	IVE ENT 189	ENTREPAÑO 91.5 X 30	243.44
794	IVE ENT 190	ENTREPAÑO 91.5 X 30	243.44
795	IVE ENT 191	ENTREPAÑO 91.5 X 30	243.44
796	IVE ENT 192	ENTREPAÑO 91.5 X 30	243.44
797	IVE ENT 193	ENTREPAÑO 91.5 X 30	243.44
798	IVE POS 143	POSTE ESTANDAR	78.08
799	IVE POS 144	POSTE ESTANDAR	78.08
800	IVE POS 145	POSTE ESTANDAR	78.08
801	IVE POS 146	POSTE ESTANDAR	78.08
802	IVE POS 147	POSTE ESTANDAR	78.08
803	IVE POS 148	POSTE ESTANDAR	78.08
804	IVE POS 149	POSTE ESTANDAR	78.08
805	IVE POS 150	POSTE ESTANDAR	78.08
806	IVE POS 151	POSTE ESTANDAR	78.08
807	IVE POS 152	POSTE ESTANDAR	78.08
808	IVE POS 153	POSTE ESTANDAR	78.08
809	IVE POS 154	POSTE ESTANDAR	78.08
810	IVE POS 155	POSTE ESTANDAR	78.08
811	IVE POS 156	POSTE ESTANDAR	78.08
812	IVE POS 157	POSTE ESTANDAR	78.08
813	IVE POS 158	POSTE ESTANDAR	78.08
814	IVE POS 159	POSTE ESTANDAR	78.08
815	IVE POS 160	POSTE ESTANDAR	78.08
816	IVE POS 161	POSTE ESTANDAR	78.08
817	IVE POS 162	POSTE ESTANDAR	78.08
818	IVE POS 163	POSTE ESTANDAR	78.08
819	IVE POS 164	POSTE ESTANDAR	78.08
820	IVE POS 165	POSTE ESTANDAR	78.08
821	IVE POS 166	POSTE ESTANDAR	78.08
822	IVE POS 167	POSTE ESTANDAR	78.08
823	IVE POS 168	POSTE ESTANDAR	78.08
824	IVE POS 169	POSTE ESTANDAR	78.08
825	IVE POS 170	POSTE ESTANDAR	78.08
826	IVE POS 171	POSTE ESTANDAR	78.08
827	IVE POS 172	POSTE ESTANDAR	78.08
828	IVE POS 173	POSTE ESTANDAR	78.08
829	IVE POS 174	POSTE ESTANDAR	78.08
830	IVE POS 175	POSTE ESTANDAR	78.08
831	IVE POS 176	POSTE ESTANDAR	78.08
832	IVE POS 177	POSTE ESTANDAR	78.08
833	IVE POS 178	POSTE ESTANDAR	78.08
834	IVE POS 179	POSTE ESTANDAR	78.08
835	IVE POS 180	POSTE ESTANDAR	78.08
836	IVE POS 181	POSTE ESTANDAR	78.08
837	IVE POS 182	POSTE ESTANDAR	78.08
838	IVE POS 183	POSTE ESTANDAR	78.08
839	IVE POS 184	POSTE ESTANDAR	78.08
840	IVE POS 185	POSTE ESTANDAR	78.08
841	IVE POS 186	POSTE ESTANDAR	78.08
842	IVE POS 187	POSTE ESTANDAR	78.08
843	IVE POS 188	POSTE ESTANDAR	78.08

Código		Descripción del Bien	Valor <u>HISTORICO</u>
844	IVE POS 189	POSTE ESTANDAR	78.08
845	IVE POS 190	POSTE ESTANDAR	78.08
846	IVE POS 191	POSTE ESTANDAR	78.08
847	IVE POS 192	POSTE ESTANDAR	78.08
848	IVE POS 193	POSTE ESTANDAR	78.08
849	IVE POS 194	POSTE ESTANDAR	78.08
850	IVE POS 195	POSTE ESTANDAR	78.08
851	IVE POS 196	POSTE ESTANDAR	78.08
852	IVE POS 197	POSTE ESTANDAR	78.08
853	IVE POS 198	POSTE ESTANDAR	78.08
854	IVE POS 199	POSTE ESTANDAR	78.08
855	IVE POS 200	POSTE ESTANDAR	78.08
856	IVE POS 201	POSTE ESTANDAR	78.08
857	IVE POS 202	POSTE ESTANDAR	78.08
858	IVE POS 203	POSTE ESTANDAR	78.08
859	IVE POS 204	POSTE ESTANDAR	78.08
860	IVE POS 205	POSTE ESTANDAR	78.08
861	IVE POS 206	POSTE ESTANDAR	78.08
862	IVE ENT 194	ENTREPAÑO 1.00 X 30	187.57
863	IVE ENT 195	ENTREPAÑO 1.00 X 30	187.57
864	IVE ENT 196	ENTREPAÑO 1.00 X 30	187.57
865	IVE ENT 197	ENTREPAÑO 1.00 X 30	187.57
866	IVE ENT 198	ENTREPAÑO 1.00 X 30	187.57
867	IVE ENT 199	ENTREPAÑO 1.00 X 30	187.57
868	IVE ENT 200	ENTREPAÑO 1.00 X 30	187.57
869	IVE ENT 201	ENTREPAÑO 1.00 X 30	187.57
870	IVE ENT 202	ENTREPAÑO 1.00 X 30	187.57
871	IVE ENT 203	ENTREPAÑO 1.00 X 30	187.57
872	IVE ENT 204	ENTREPAÑO 1.00 X 30	187.57
873	IVE ENT 205	ENTREPAÑO 1.00 X 30	187.57
874	IVE ENT 206	ENTREPAÑO 1.00 X 30	187.57
875	IVE ENT 207	ENTREPAÑO 1.00 X 30	187.57
876	IVE ENT 208	ENTREPAÑO 1.00 X 30	187.57
877	IVE ENT 209	ENTREPAÑO 1.00 X 30	187.57
878	IVE ENT 210	ENTREPAÑO 1.00 X 30	187.57
879	IVE ENT 211	ENTREPAÑO 1.00 X 30	187.57
880	IVE ENT 212	ENTREPAÑO 1.00 X 30	187.57
881	IVE ENT 213	ENTREPAÑO 1.00 X 30	187.57
882	IVE ENT 214	ENTREPAÑO 1.00 X 30	187.57
883	IVE ENT 215	ENTREPAÑO 1.00 X 30	187.57
884	IVE ENT 216	ENTREPAÑO 1.00 X 30	187.57
885	IVE ENT 217	ENTREPAÑO 1.00 X 30	187.57
886	IVE ENT 218	ENTREPAÑO 1.00 X 30	187.57
887	IVE ENT 219	ENTREPAÑO 1.00 X 30	187.57
888	IVE ENT 220	ENTREPAÑO 1.00 X 30	187.57
889	IVE ENT 221	ENTREPAÑO 1.00 X 30	187.57
890	IVE ENT 222	ENTREPAÑO 1.00 X 30	187.57
891	IVE ENT 223	ENTREPAÑO 1.00 X 30	187.57
892	IVE ENT 224	ENTREPAÑO 91.5 X 30	133.63
893	IVE ENT 225	ENTREPAÑO 91.5 X 30	133.63
894	IVE ENT 226	ENTREPAÑO 91.5 X 30	133.63
895	IVE ENT 227	ENTREPAÑO 91.5 X 30	133.63
896	IVE ENT 228	ENTREPAÑO 91.5 X 30	133.63
897	IVE ENT 229	ENTREPAÑO 91.5 X 30	133.63
898	IVE ENT 230	ENTREPAÑO 91.5 X 30	133.63
899	IVE ENT 231	ENTREPAÑO 91.5 X 30	133.63
900	IVE ENT 232	ENTREPAÑO 91.5 X 30	133.63
901	IVE ENT 233	ENTREPAÑO 91.5 X 30	133.63
902	IVE ENT 234	ENTREPAÑO 91.5 X 30	133.63
903	IVE ENT 235	ENTREPAÑO 91.5 X 30	133.63
904	IVE ENT 236	ENTREPAÑO 91.5 X 30	133.63
905	IVE ENT 237	ENTREPAÑO 91.5 X 30	133.63

Código	Descripción del Bien	Valor <u>HISTORICO</u>	
906	IVE ENT 238	ENTREPAÑO 91.5 X 30	133.63
907	IVE ENT 239	ENTREPAÑO 91.5 X 30	133.63
908	IVE ENT 240	ENTREPAÑO 91.5 X 30	133.63
909	IVE ENT 241	ENTREPAÑO 91.5 X 30	133.63
910	IVE ENT 242	ENTREPAÑO 91.5 X 30	133.63
911	IVE ENT 243	ENTREPAÑO 91.5 X 30	133.63
912	IVE ENT 244	ENTREPAÑO 91.5 X 30	133.63
913	IVE ENT 245	ENTREPAÑO 91.5 X 30	133.63
914	IVE ENT 246	ENTREPAÑO 91.5 X 30	133.63
915	IVE ENT 247	ENTREPAÑO 91.5 X 30	133.63
916	IVE ENT 248	ENTREPAÑO 91.5 X 30	133.63
917	IVE ENT 249	ENTREPAÑO 91.5 X 30	133.63
918	IVE ENT 250	ENTREPAÑO 91.5 X 30	133.63
919	IVE ENT 251	ENTREPAÑO 91.5 X 30	133.63
920	IVE ENT 252	ENTREPAÑO 91.5 X 30	133.63
921	IVE ENT 253	ENTREPAÑO 91.5 X 30	133.63
922	IVE ENT 254	ENTREPAÑO 91.5 X 30	133.63
923	IVE ENT 255	ENTREPAÑO 91.5 X 30	133.63
924	IVE ENT 256	ENTREPAÑO 91.5 X 30	133.63
925	IVE ENT 257	ENTREPAÑO 91.5 X 30	133.63
926	IVE ENT 258	ENTREPAÑO 91.5 X 30	133.63
927	IVE ENT 259	ENTREPAÑO 91.5 X 30	133.63
928	IVE ENT 260	ENTREPAÑO 91.5 X 30	133.63
929	IVE ENT 261	ENTREPAÑO 91.5 X 30	133.63
930	IVE ENT 262	ENTREPAÑO 91.5 X 30	133.63
931	IVE ENT 263	ENTREPAÑO 91.5 X 30	133.63
932	IVE ENT 264	ENTREPAÑO 91.5 X 30	133.63
933	IVE ENT 265	ENTREPAÑO 91.5 X 30	133.63
934	IVE ENT 266	ENTREPAÑO 91.5 X 30	133.63
935	IVE ENT 267	ENTREPAÑO 91.5 X 30	133.63
936	IVE ENT 268	ENTREPAÑO 91.5 X 30	133.63
937	IVE ENT 269	ENTREPAÑO 91.5 X 30	133.63
938	IVE ENT 270	ENTREPAÑO 91.5 X 30	133.63
939	IVE ENT 271	ENTREPAÑO 91.5 X 30	133.63
940	IVE ENT 272	ENTREPAÑO 91.5 X 30	133.63
941	IVE ENT 273	ENTREPAÑO 91.5 X 30	133.63
942	IVE ENT 274	ENTREPAÑO 91.5 X 30	133.63
943	IVE ENT 275	ENTREPAÑO 91.5 X 30	133.63
944	IVE ENT 276	ENTREPAÑO 91.5 X 30	133.63
945	IVE ENT 277	ENTREPAÑO 91.5 X 30	133.63
946	IVE ENT 278	ENTREPAÑO 91.5 X 30	133.63
947	IVE ENT 279	ENTREPAÑO 91.5 X 30	133.63
948	IVE ENT 280	ENTREPAÑO 91.5 X 30	133.63
949	IVE ENT 281	ENTREPAÑO 91.5 X 30	133.63
950	IVE ENT 282	ENTREPAÑO 91.5 X 30	133.63
951	IVE ENT 283	ENTREPAÑO 91.5 X 30	133.63
952	IVE ENT 284	ENTREPAÑO 91.5 X 30	133.63
953	IVE ENT 285	ENTREPAÑO 91.5 X 30	133.63
954	IVE LIB 031	LIBRERO SOBREPONER REPIZA .75X1.45X.30	1,397.25
955	IVE LIB 032	LIBRERO SOBREPONER REPIZA .75X1.45X.30	1,397.25
956	IVE LIB 033	LIBRERO SOBREPONER REPIZA .75X1.45X.30	1,397.25
957	IVE LIB 034	LIBRERO SOBREPONER REPIZA .75X1.45X.30	1,397.25
958	IVE LIB 035	LIBRERO SOBREPONER REPIZA .75X1.45X.30	1,397.25
959	IVE ARC 046	ARCHIVERO DE 4 CAJONES EN VERTICAL	3,553.75
960	IVE ARC 047	CAJONERO DE 3 CAJONES	2,250.40
961	IVE MES 054	MESA AUXILIAR DE .80X.60	1,242.00
962	IVE CUB 002	CUBIERTA Y PUENTE	2,251.13
963	IVE MES 055	MESA DE 1.94X.60	1,940.63
964	IVE MES 056	MESA DE 1.94X.60	1,940.63
965	IVE MES 057	MESA DE 1.94X.60	1,940.63
966	IVE ARC 046	CAJONERO DE 3 CAJONES, 2 CHICOS Y UNO GDE.	2,225.25
967	IVE ARC 047	CAJONERO DE 3 CAJONES, 2 CHICOS Y UNO GDE.	2,225.25

Código		Descripción del Bien	Valor <u>HISTORICO</u>
968	IVE ARC 048	CAJONERO DE 3 CAJONES, 2 CHICOS Y UNO GDE.	2,225.25
969	IVE CAM 100	CAMARA FUJIFILM 10.0 MEGA PÍXELES FINEPIX S 1500 5V-6W 9WA63746	3,429.00
970	IVE VID 100	VIDEO CAMARA PANASONIC SDR-S26 70X OPTICAL ZOOM F-1.5-105 mm 1.19 o 37 mm	3,154.48
971	IVE CAM 002	CAMARA SONY CIBER SHOT 12.1MP ZOOM 4X	1799.01
972	IVE CAM 003	CAMARA SONY CIBER SHOT 12.1MP ZOOM 4X	1799.01
973	IVE CAM 004	CAMARA SONY CIBER SHOT 12.1MP ZOOM 4X	1799.01
EQUIPO DE RADIOCOMUNICACIÓN			
974	S/CODIGO	APARATO TELEF. MOD. KX-T7050 CON MONITOR	643.50
975	S/CODIGO	CENTRAL TELEFONICA MARCA PANASONIC MOD.	4,345.00
976	S/CODIGO	KX-T61610 CON CAPACIDAD PARA 6 LINEAS DIREC-	
977	S/CODIGO	TAS Y 16 EXT. ELECTRONICA Y PROGRAMABLE	
978	S/CODIGO	APARATO TELEFONICO MARCA PANASONIC MOD. 7050	1,012.69
979	S/CODIGO	APARATO TELEFONICO MARCA PANASONIC MOD. 7050	1,012.69
980	S/CODIGO	APARATO TELEFONICO MARCA PANASONIC MOD. 7050	1,012.69
981	S/CODIGO	APARATO TELEFONICO MARCA PANASONIC MOD. 7050	1,012.69
982	S/CODIGO	APARATO TELEFONICO MARCA PANASONIC MOD. 7050	1,012.69
983	S/CODIGO	APARATO TELEFONICO MARCA PANASONIC MOD. 7050	1,012.69
984	S/CODIGO	CELULAR AMIGO KIT NOKIA 5125 NÚM. 6619369224	688.85
985	S/CODIGO	APARATO TELEFONICO MULTILINEA PANASONIC MOD. 7030	1,614.95
986	S/CODIGO	CENTRAL PANASONIC MODELO KXTD-1232	21,675.20
987	S/CODIGO	MODULO DE EXPANSIÓN DE 8 EXTENSIONES	5,225.60
988	S/CODIGO	CONSOLA KX-T7740	1,799.75
989	S/CODIGO	TELEFONO KX-T7750	1,486.37
990	S/CODIGO	TELEFONO KX-T7750	1,486.37
991	S/CODIGO	TELEFONO KX-T7730	1,831.37
992	S/CODIGO	TELEFONO KX-T7730	1,831.37
993	S/CODIGO	PROTECTOR DE LINEA TELEFONICA	483.00
994	S/CODIGO	REGULADOR DE VOLTAJE	187.45
995	S/CODIGO	TELEFONO LAMBRICO 13 MEMORIAS KX T5550LW	218.50
996	S/CODIGO	TELEFONO LAMBRICO 13 MEMORIAS	218.50
997	S/CODIGO	FAX	1,499.00
998	S/CODIGO	TELEFONO INALAMBRICO MOTOROLA	399.00
999	S/CODIGO	CAMARA Y PORTERO TELEFONICO	12,916.80
1000	S/CODIGO	TELEFONO MULTILINEA MONITOR MOD. KX-7750	1,240.85
1001	S/CODIGO	TELEFONO MULTILINEA MONITOR MOD. KX-7750	1,240.85
1002	S/CODIGO	TELEFONO MULTILINEA MONITOR MOD. KX-7750	1,240.85
1003	S/CODIGO	TELEFONO MULTILINEA MONITOR MOD. KX-7750	1,240.85
1004	S/CODIGO	TELEFONO MULTILINEA MONITOR MOD. KX-7750	1,240.85
1005	S/CODIGO	TELEFONO INALAMBRICO	998.00
1006	S/CODIGO	GPS PERSONAL LOCALIZACION	3,382.20
1007	S/CODIGO	GPS PERSONAL LOCALIZACION	3,382.20
1008	S/CODIGO	GPS PERSONAL LOCALIZACION	3,382.20
1009	S/CODIGO	FAX HP MOD. 4355	1,599.00
1010	S/CODIGO	TELEFONO DIGITAL PANASONIC KX-7565	1,782.50
1011	S/CODIGO	TELEFONO DIGITAL PANASONIC KX-7565	1,782.50
1012	S/CODIGO	GPS PERSONAL LOCALIZACION	2,820.95
1013	S/CODIGO	GPS PERSONAL LOCALIZACION	2,820.95
1014	S/CODIGO	GPS PERSONAL LOCALIZACION	2,820.95
EQUIPO DE TRANSPORTE			
1015	S/CODIGO	FORD F150	\$ 175,100.00
1016	S/CODIGO	FORD F150	\$ 175,100.00
1017	S/CODIGO	NISSAN TSURU	\$ 132,482.00
1018	S/CODIGO	FORD RANGER	\$ 253,000.00

Código		Descripción del Bien	Valor <u>HISTORICO</u>
1019	S/CODIGO	NISSAN TSURU	\$ 129,052.00
1020	S/CODIGO	FORD EXPLORER	\$ 316,800.00
1021	S/N	ADAPTADOR PoE PARA 1603	\$ 406.00
1022	S/N	ADAPTADOR PoE PARA 1603	\$ 406.00
1023	S/N	ADAPTADOR PoE PARA 1603	\$ 406.00
1024	S/N	ADAPTADOR PoE PARA 1603	\$ 406.00
1025	S/N	ADAPTADOR PoE PARA 1603	\$ 406.00
1026	S/N	ADAPTADOR PoE PARA 1603	\$ 406.00
1027	S/N	ADAPTADOR PoE PARA 1603	\$ 406.00
1028	S/N	ADAPTADOR PoE PARA 1603	\$ 406.00
1029	S/N	ADAPTADOR PoE PARA 1603	\$ 406.00
1030	S/N	ADAPTADOR PoE PARA 1603	\$ 406.00
1031	S/N	ADAPTADOR PoE PARA 1603	\$ 406.00
1032	S/N	ADAPTADOR PoE PARA 1603	\$ 406.00
1033	S/N	ADAPTADOR PoE PARA 1603	\$ 406.00
1034	S/N	ADAPTADOR PoE PARA 1603	\$ 406.00
1035	S/N	ADAPTADOR PoE PARA 1603	\$ 406.00
1036	S/N	ADAPTADOR PoE PARA 1603	\$ 509.28
1037	S/N	ADAPTADOR PoE PARA 1603	\$ 509.28
1038	S/N	ADAPTADOR PoE PARA 1603	\$ 509.28
1039	S/N	ALL IN ONE VERITON 2431 G	\$ 12,435.20
1040	S/N	ALVARION W12-EXTENDER	\$ 12,567.22
1041	S/N	CAMARA DIGITAL NIKON COOLPIX 12 MP ZOOM DE 4X	\$ 1,199.00
1042	S/N	CHAROLA SENCILLA CON VENTILACION	\$ 1,299.20
1043	S/N	CHECADOR	\$ 5,940.00
1044	S/N	COMPUTADORA D220 PIV 2.8G/MB/40GB 48X XPPZ	\$ 10,214.30
1045	S/N	COMPUTADORA D220 PIV 2.8G/MB/40GB 48X XPPZ	\$ 10,214.30
1046	S/N	COMPUTADORA D220 PIV 2.8G/MB/40GB 48X XPPZ	\$ 10,214.30
1047	S/N	COMPUTADORA D220 PIV 2.8G/MB/40GB 48X XPPZ	\$ 10,214.30
1048	S/N	COMPUTADORA HP DC5700 T	\$ 11,787.50
1049	S/N	COMPUTADORA HP DC5700 T	\$ 11,787.50
1050	S/N	COMPUTADORA HP DC5700 T	\$ 11,787.50
1051	S/N	COMPUTADORA HP DC5700 T	\$ 11,787.50
1052	S/N	COMPUTADORA HP DC5700 T	\$ 11,787.50
1053	S/N	COMPUTADORA HP DC5700 T	\$ 11,787.50
1054	S/N	COMPUTADORA HP DC5700 T	\$ 11,787.50
1055	S/N	COMPUTADORA HP DC5700 T	\$ 11,787.50
1056	S/N	COMPUTADORA HP DC5800	\$ 11,126.72
1057	S/N	COMPUTADORA HP DC6000	\$ 11,332.04
1058	S/N	COMPUTADORA HP DC6000	\$ 11,126.72
1059	S/N	COMPUTADORA HP DC7800 E650	\$ 13,310.10
1060	S/N	COMPUTADORA HP DC7800 E650	\$ 13,310.10
1061	S/N	COMPUTADORA HP DC7800 E650	\$ 13,310.10
1062	S/N	COMPUTADORA HP DC7800 E650	\$ 13,310.10
1063	S/N	COMPUTADORA HP DC7800 E650	\$ 13,310.10
1064	S/N	COMPUTADORA HP DC7800 E650	\$ 13,310.10
1065	S/N	COMPUTADORA HP DC7800 E650	\$ 13,310.10
1066	S/N	COMPUTADORA HP DC7800 E650	\$ 16,557.70
1067	S/N	CONMUTADOR	\$ 553,764.10
1068	S/N	CONMUTADOR	\$ 43,992.28
1069	S/N	CPU DC5700 HP MT	\$ 10,996.30
1070	S/N	CPU DC5700 HP MT	\$ 10,996.30
1071	S/N	CPU DC5700 HP MT	\$ 10,996.30
1072	S/N	CPU DC5700 HP MT	\$ 10,996.30
1073	S/N	CPU DC5700 HP MT	\$ 10,996.30
1074	S/N	CPU DC5700 HP MT	\$ 10,996.30
1075	S/N	CPU HP 6200P SFF	\$ 13,704.24
1076	S/N	CPU HP 6200P SFF	\$ 13,704.24
1077	S/N	CPU HP 6200P SFF	\$ 13,704.24
1078	S/N	CPU HP 6200P SFF	\$ 13,704.24
1079	S/N	CPU HP 6200P SFF	\$ 13,704.24

Código		Descripción del Bien	Valor <u>HISTORICO</u>
1080	S/N	CPU HP 6200P SFF	\$ 13,704.24
1081	S/N	CPU HP 6200P SFF	\$ 12,961.84
1082	S/N	CPU HP 6200P SFF	\$ 12,961.84
1083	S/N	CPU HP 6200P SFF	\$ 12,961.84
1084	S/N	CPU HP 6200P SFF	\$ 12,961.84
1085	S/N	CPU HP 6200P SFF	\$ 12,961.84
1086	S/N	CPU HP 6200P SFF	\$ 12,544.24
1087	S/N	CPU HP 6200P SFF	\$ 12,544.24
1088	S/N	CPU HP 6200P SFF	\$ 12,544.24
1089	S/N	DESKJET 3050	\$ 1,050.96
1090	S/N	DESKJET 3050	\$ 1,978.96
1091	S/N	DESKJET 3050	\$ 1,111.28
1092	S/N	DESKJET 3050	\$ 1,111.28
1093	S/N	DISCO DURO EXTERNO 500GB USB	\$ 3,435.05
1094	S/N	IMPRESORA 1020 LASER JET	\$ 2,357.50
1095	S/N	IMPRESORA HP DESKJET 6980	\$ 2,186.15
1096	S/N	IMPRESORA HP DESKJET 9300	\$ 5,209.50
1097	S/N	IMPRESORA HP LASER 4200N/35PPM	\$ 16,732.50
1098	S/N	IMPRESORA HP LASERJET P2015DN	\$ 5,347.50
1099	S/N	IMPRESORA HP LASERJET P4014N	\$ 16,442.70
1100	S/N	IMPRESORA HP LASSERJET CP2025N	\$ 9,648.50
1101	S/N	IMPRESORA HP PHOTOSMART C 4680	\$ 1,648.36
1102	S/N	IMPRESORA HP3600N LASER JET	\$ 8,096.00
1103	S/N	IMPRESORA LASEERJET HP P2014	\$ 4,220.50
1104	S/N	IMPRESORA LASER EPSON FX 890	\$ -
1105	S/N	IMPRESORA LASERJET CP 1215	\$ 3,852.50
1106	S/N	IMPRESORA OFFICEJET 6000	\$ 2,256.20
1107	S/N	IMPRESORA OFFICEJET 6000	\$ 2,310.72
1108	S/N	LAPTOP GATEWAY NV57H14M	\$ 12,840.04
1109	S/N	LAPTOP TRAVELMATE C300	\$ 21,390.00
1110	S/N	MONITOR 17" HP COMPAQ	\$ 1,783.65
1111	S/N	MONITOR 17" HP CRT	\$ 1,783.65
1112	S/N	MONITOR 17" HP CRT	\$ 1,783.65
1113	S/N	MONITOR 17" HP CRT	\$ 1,783.65
1114	S/N	MONITOR CRT 17"	\$ 1,783.65
1115	S/N	MONITOR CRT 17"	\$ 1,783.65
1116	S/N	MONITOR HP 15" LCD	\$ 4,489.60
1117	S/N	MONITOR HP 15" LCD	\$ 3,171.70
1118	S/N	MONITOR HP 17" LCD	\$ 4,100.90
1119	S/N	MONITOR HP 17" LCD	\$ 4,100.90
1120	S/N	MONITOR HP 17" LCD	\$ 4,100.90
1121	S/N	MONITOR HP 17" LCD	\$ 4,100.90
1122	S/N	MONITOR HP 17" LCD	\$ 4,100.90
1123	S/N	MONITOR HP 17" LCD	\$ 4,100.90
1124	S/N	MONITOR HP 17" LCD	\$ 4,100.90
1125	S/N	MONITOR HP LCD 15"	\$ 2,418.45
1126	S/N	MONITOR HP LCD 15"	\$ 2,418.45
1127	S/N	MONITOR HP LCD 15"	\$ 2,418.45
1128	S/N	MONITOR HP LCD 15"	\$ 2,418.45
1129	S/N	MONITOR HP LCD 15"	\$ 2,418.45
1130	S/N	MONITOR HP LCD 15"	\$ 2,418.45
1131	S/N	MONITOR HP S5500 15" NEGRO	\$ 1,934.30
1132	S/N	MONITOR HP S5500 15" NEGRO	\$ 1,934.30
1133	S/N	MONITOR HP S5500 15" NEGRO	\$ 1,934.30
1134	S/N	MONITOR HP S5500 15" NEGRO	\$ 1,934.30
1135	S/N	MONITOR HP S5500 15" NEGRO	\$ 1,934.30
1136	S/N	MONITOR LCD 18.5 S1933	\$ 1.16
1137	S/N	MONITOR LCD 18.5 S1933	\$ 1.16
1138	S/N	MONITOR LCD 18.5 S1933	\$ 1.16
1139	S/N	MONITOR LCD 18.5 S1933	\$ 1.16
1140	S/N	MONITOR LCD 18.5 S1933	\$ 1.16
1141	S/N	MONITOR LCD 18.5 S1933	\$ 1.16

Código		Descripción del Bien	Valor <u>HISTORICO</u>
1142	S/N	MONITOR LCD 18.5 S1933	\$ 1.16
1143	S/N	MONITOR LCD 18.5 S1933	\$ 1.16
1144	S/N	MONITOR LCD 18.5 S1933	\$ 1.16
1145	S/N	MONITOR LCD 18.5 S1933	\$ 1.16
1146	S/N	MONITOR LCD 18.5 S1933	\$ 1.16
1147	S/N	MONITOR LCD 18.5 S1933	\$ 1.16
1148	S/N	MONITOR LCD 18.5 S1933	\$ 1.16
1149	S/N	MONITOR LCD 18.5 S1933	\$ 1.16
1150	S/N	MONITOR LCD HP 18.5"	\$ 1,932.56
1151	S/N	MONITOR LCD HP 18.5"	\$ 3,135.48
1152	S/N	MONITOR LCD HP 18.5"	\$ 1,932.56
1153	S/N	NANOSTATION M5 802.11 A/N(4.9-5.8 GHZ)PARA EXTERIOR	\$ 2,582.16
1154	S/N	NANOSTATION M5 802.11 A/N(4.9-5.8 GHZ)PARA EXTERIOR	\$ 2,582.16
1155	S/N	NO BREAK APC SMART UPS	\$ 27,734.80
1156	S/N	NOTEBOOK PROBOOK 6540B	\$ 13,599.84
1157	S/N	NOTEBOOK HP 435	\$ 7,304.52
1158	S/N	NOTEBOOK HP 610	\$ 13,599.84
1159	S/N	OFFICE CONNECT DUALSWITCH 16 PUERTOS 10/100 BASE TX	\$ 2,817.50
1160	S/N	PLOTTER DE INYECCION DE TINTA A COLOR HP 500	\$ 42,389.00
1161	S/N	PROTECTOR PoE DE 48 VCD A 10/100 Mbps	\$ 2,630.88
1162	S/N	PROTECTOR PoE DE 48 VCD A 10/100 Mbps	\$ 2,630.88
1163	S/N	RACK DE PARED DE 4U COLOR NEGRO	\$ 1,542.80
1164	S/N	REGULADOR DE VOLTAJE	\$ 333.20
1165	S/N	REGULADOR DE VOLTAJE	\$ 224.25
1166	S/N	REGULADOR DE VOLTAJE 1KVA 4 COD. AREG4251	\$ 279.50
1167	S/N	ROUTER ACCES POINT	\$ 2,415.00
1168	S/N	SCANNER HP G2410 FOTOGRAFICO	\$ 2,249.24
1169	S/N	SCANNER HP SCANJET N7710	\$ 19,788.44
1170	S/N	SCANNER N6350	\$ 18,188.80
1171	S/N	SCANNER N7000	\$ 22,868.24
1172	S/N	SERVIDOR HP PROLIANT ML150	\$ 20,999.00
1173	S/N	SERVIDOR PROLIANT ML 370 XEON 3.6, 1024 GB, DD	\$ 49,700.70
1174	S/N	SWITCH 24 PUERTOS 10/100 PoE SF 300-24P	\$ 11,774.00
1175	S/N	SWITCH 24 PUERTOS 10/100 PoE SF 300-24P	\$ 10,512.21
1176	S/N	SWITCH 48 PUERTOS 10/100 PoE SF 300-24P	\$ 20,448.48
1177	S/N	SWITCH 48 PUERTOS 10/100 PoE SF 300-24P	\$ 20,448.48
1178	S/N	TECLADO	\$ 235.75
1179	S/N	TELEFONO DIGITAL 1603	\$ 1,298.84
1180	S/N	TELEFONO DIGITAL 1603	\$ 1,298.84
1181	S/N	TELEFONO DIGITAL 1603	\$ 1,298.84
1182	S/N	TELEFONO DIGITAL 1603	\$ 1,298.84
1183	S/N	TELEFONO DIGITAL 1603	\$ 1,298.84
1184	S/N	TELEFONO DIGITAL 1603	\$ 1,298.84
1185	S/N	TELEFONO DIGITAL 1603	\$ 1,298.84
1186	S/N	TELEFONO DIGITAL 1603	\$ 1,298.84
1187	S/N	TELEFONO DIGITAL 1603	\$ 1,298.84
1188	S/N	TELEFONO DIGITAL 1603	\$ 1,298.84
1189	S/N	TELEFONO DIGITAL 1603	\$ 1,298.84
1190	S/N	TELEFONO DIGITAL 1603	\$ 1,298.84
1191	S/N	TELEFONO DIGITAL 1603	\$ 1,298.84
1192	S/N	TELEFONO DIGITAL 1603	\$ 1,298.84
1193	S/N	TELEFONO DIGITAL 1603	\$ 1,298.84
1194	S/N	TELEFONO DIGITAL 1603	\$ 1,564.24
1195	S/N	TELEFONO DIGITAL 1603	\$ 1,564.24
1196	S/N	TELEFONO DIGITAL 1603	\$ 1,564.24
1197	S/N	TELEFONO DIGITAL 9621G	\$ 5,437.50
1198	S/N	TELEFONO DIGITAL 9621G	\$ 6,143.65

Código		Descripción del Bien	Valor <u>HISTORICO</u>
1199	S/N	TELEFONO DIGITAL 9621G	\$ 6,143.65
1200	S/N	TELEFONO DIGITAL 9621G	\$ 6,143.65
1201	S/N	TELEFONO DIGITAL 9621G	\$ 6,143.65
1202	S/N	TELEFONO DIGITAL 9621G	\$ 6,143.65
1203	S/N	TELEFONO DIGITAL 9621G	\$ 6,143.65
1204	S/N	TELEFONO DIGITAL 9641G	\$ 5,437.50
1205	S/N	TELEFONO DIGITAL 9641G	\$ 5,437.50
1206	S/N	TELEFONO DIGITAL 9641G	\$ 5,437.50
1207	S/N	TELEFONO DIGITAL 9641G	\$ 5,437.50
1208	S/N	TELEFONO DIGITAL 9641G	\$ 5,437.50
1209	S/N	TELEFONO DIGITAL 9641G	\$ 7,068.30
1210	S/N	TRITURADORA FELLOWES P-57CS	\$ 3,087.92
TOTAL \$			1,793,123.93

"Bajo protesta de decir verdad declaramos que los Estados Financieros y sus notas, son razonablemente correctos y son responsabilidad del emisor"

LIC. JESUS ALFONSO LOPEZ LOP
Director General

LIC. ARTURO ROMERO R.MALPICA
Director de Administracion y Finanzas

Identificación del Instrumento	Colocación	Interés Ganados	Valor Actual
	A	B	C=A+B
Otros Instrumentos de Bursatilización			
1			
2			
3			
4			
5			
6			
7			
Total			
Otros Instrumentos de Bursatilización			
1			
2			
3			
4			
5			
6			
7			
Total Otros Instrumentos			
TOTAL			

NOTA: se deberán incluir METALES PRECIOSOS en su caso.

"Bajo protesta de decir verdad declaramos que los Estados Financieros y sus notas, son razonablemente correctos y son responsabilidad del emisor"

LIC. JESUS ALFONSO LOPEZ LOPEZ
Director General

LIC. ARTURO ROMERO R MALPICA
Director de Administración y Finanzas

PARTIDAS

11301 Sueldos.- Se realizó un ajuste al presupuesto original con la finalidad de redistribuir adecuadamente los recursos acorde al pago de nómina de la plantilla laboral autorizada, sin afectar la base programática y los objetivos institucionales

11303 Remuneraciones Diversas.- Se realizó un ajuste al presupuesto original con la finalidad de redistribuir adecuadamente los recursos, acorde al pago de nómina de la plantilla laboral autorizada, sin afectar la base programática y los objetivos institucionales

11309 Prima por riesgo Laboral.-Se realizó un ajuste al presupuesto original con la finalidad de redistribuir adecuadamente los recursos, acorde al pago de nómina de la plantilla laboral autorizada, sin afectar la base programática y los objetivos institucionales

11310 Ayuda para energía eléctrica.-Se realizó un ajuste al presupuesto original con la finalidad de redistribuir adecuadamente los recursos, acorde al pago de nómina de la plantilla laboral autorizada, sin afectar la base programática y los objetivos institucionales

13101 Prima quinquenal por años de servicio efectivos prestados.-Se realizó un ajuste al presupuesto original con la finalidad de redistribuir adecuadamente los recursos, acorde al pago de nómina de la plantilla laboral autorizada, sin afectar la base programática y los objetivos institucionales

14101 Cuotas por servicios médicos ISSSTESON.- Se realizó un ajuste al presupuesto original con la finalidad de redistribuir adecuadamente los recursos, acorde al pago de nómina de la plantilla laboral autorizada, sin afectar la base programática y los objetivos institucionales

14301 Pagas de Defunción, Pensiones y Jubilaciones.- Se realizó un ajuste al presupuesto original con la finalidad de redistribuir adecuadamente los recursos, acorde al pago de nómina de la plantilla laboral autorizada, sin afectar la base programática y los objetivos institucionales

15901 Otras Prestaciones.- Se realizó un ajuste al presupuesto original con la finalidad de redistribuir adecuadamente los recursos, acorde al pago de nómina de la plantilla laboral autorizada, sin afectar la base programática y los objetivos institucionales

2000 materiales y suministros

21101 Materiales útiles y equipos menores de oficina.- Se realizó un ajuste al presupuesto original con la finalidad de redistribuir adecuadamente los recursos, acorde a las necesidades de operación de la Comisión de Vivienda del Estado de Sonora sin afectar la base programática y para dar cumplimiento a los objetivos institucionales

21201 Materiales y útiles de Impresión y reproducción.- Se realizó un ajuste al presupuesto original con la finalidad de redistribuir adecuadamente los recursos, acorde a las necesidades de operación de la Comisión de Vivienda del Estado de Sonora sin afectar la base programática y para dar cumplimiento a los objetivos institucionales

21401 Materiales y útiles para el procesamiento de equipos y bienes informáticos.- Se realizó un ajuste al presupuesto original con la finalidad de redistribuir adecuadamente los recursos, acorde a las necesidades de operación de la Comisión de Vivienda del Estado de Sonora sin afectar la base programática y para dar cumplimiento a los objetivos institucionales

21501 Material para Información.-Se realizó un ajuste al presupuesto original con la finalidad de redistribuir adecuadamente los recursos, acorde a las necesidades de operación de la Comisión de Vivienda del Estado de Sonora sin afectar la base programática y para dar cumplimiento a los objetivos institucionales

Al 30 de Junio de 2015

21601 Material de Limpieza.-Se realizó un ajuste al presupuesto original con la finalidad de redistribuir adecuadamente los recursos, acorde a las necesidades de operación de la Comisión de Vivienda del Estado de Sonora sin afectar la base programática y para dar cumplimiento a los objetivos institucionales

21801 Placas, engomados calcomanías y hologramas.- Se realizó un ajuste al presupuesto original con la finalidad de redistribuir adecuadamente los recursos, acorde a las necesidades de operación de la Comisión de Vivienda del Estado de Sonora sin afectar la base programática y para dar cumplimiento a los objetivos institucionales

22101 Productos alimenticios para el personal en las Instalaciones.- Se realizó un ajuste al presupuesto original con la finalidad de redistribuir adecuadamente los recursos, acorde a las necesidades de operación de la Comisión de Vivienda del Estado de Sonora sin afectar la base programática y para dar cumplimiento a los objetivos institucionales

3000 Servicios Generales

31101 Energía Eléctrica.- Se realizó un ajuste al presupuesto original con la finalidad de redistribuir adecuadamente los recursos, acorde a las necesidades de operación de la Comisión de Vivienda del Estado de Sonora sin afectar la base programática y para dar cumplimiento a los objetivos institucionales

31301 Agua Potable.- Se realizó un ajuste al presupuesto original con la finalidad de redistribuir adecuadamente los recursos, acorde a las necesidades de operación de la Comisión de Vivienda del Estado de Sonora sin afectar la base programática y para dar cumplimiento a los objetivos institucionales

31401 Telefonía tradicional.-Se realizó un ajuste al presupuesto original con la finalidad de redistribuir adecuadamente los recursos, acorde a las necesidades de operación de la Comisión de Vivienda del Estado de Sonora sin afectar la base programática y para dar cumplimiento a los objetivos institucionales

31701 Servicios de acceso a Internet, redes y procesamiento de información.- Se canceló esta partida del presupuesto original con la finalidad de redistribuir adecuadamente los recursos, acorde a las necesidades de operación de la Comisión de Vivienda del Estado de Sonora sin afectar la base programática y para dar cumplimiento a los objetivos institucionales

31801 Servicio Postal.- Se realizó un ajuste al presupuesto original con la finalidad de redistribuir adecuadamente los recursos, acorde a las necesidades de operación de la Comisión de Vivienda del Estado de Sonora sin afectar la base programática y para dar cumplimiento a los objetivos institucionales

32201 Arrendamiento de Edificios.-Se realizó un ajuste al presupuesto original con la finalidad de redistribuir adecuadamente los recursos, acorde a las necesidades de operación de la Comisión de Vivienda del Estado de Sonora sin afectar la base programática y para dar cumplimiento a los objetivos institucionales

32301 Arrendamiento de inmuebles maquinaria y equipo.- Se realizó un ajuste al presupuesto original con la finalidad de redistribuir adecuadamente los recursos, acorde a las necesidades de operación de la Comisión de Vivienda del Estado de Sonora sin afectar la base programática y para dar cumplimiento a los objetivos institucionales

32302 Arrendamiento de equipo y bienes informáticos.- Se realizó un ajuste al presupuesto original con la finalidad de redistribuir adecuadamente los recursos, acorde a las necesidades de operación de la Comisión de Vivienda del Estado de Sonora sin afectar la base programática y para dar cumplimiento a los objetivos institucionales

33101 Servicios legales de contabilidad auditorías y relacionados.-Se realizó un ajuste al presupuesto original con la finalidad de redistribuir adecuadamente los recursos, acorde a las necesidades de operación de la Comisión de Vivienda del Estado de Sonora sin afectar la base programática y para dar cumplimiento a los objetivos institucionales

33301 Servicio de Informática.- Se realizó un ajuste al presupuesto original con la finalidad de redistribuir adecuadamente los recursos, acorde a las necesidades de operación de la Comisión de Vivienda del Estado de Sonora sin afectar la base programática y para dar cumplimiento a los objetivos institucionales

Al 30 de Junio de 2015

33401 Servicios de capacitación.- Se realizó un ajuste al presupuesto original con la finalidad de redistribuir adecuadamente los recursos, acorde a las necesidades de operación de la Comisión de Vivienda del Estado de Sonora sin afectar la base programática y para dar cumplimiento a los objetivos institucionales

33603 Impresiones y publicaciones oficiales.- Se realizó un ajuste al presupuesto original con la finalidad de redistribuir adecuadamente los recursos, acorde a las necesidades de operación de la Comisión de Vivienda del Estado de Sonora sin afectar la base programática y para dar cumplimiento a los objetivos institucionales

34101 Servicios Financieros y bancarios.- Se realizó un ajuste al presupuesto original con la finalidad de redistribuir adecuadamente los recursos, acorde a las necesidades de operación de la Comisión de Vivienda del Estado de Sonora sin afectar la base programática y para dar cumplimiento a los objetivos institucionales

35101 Mantenimiento y Conservación de inmuebles.- Se realizó un ajuste al presupuesto original con la finalidad de redistribuir adecuadamente los recursos, acorde a las necesidades de operación de la Comisión de Vivienda del Estado de Sonora sin afectar la base programática y para dar cumplimiento a los objetivos institucionales

35302 Mantenimiento y Conservación de Bienes Informáticos.- Se realizó un ajuste al presupuesto original con la finalidad de redistribuir adecuadamente los recursos, acorde a las necesidades de operación de la Comisión de Vivienda del Estado de Sonora sin afectar la base programática y para dar cumplimiento a los objetivos institucionales

35501 Mantenimiento y conservación de equipo de transporte.- Se realizó un ajuste al presupuesto original con la finalidad de redistribuir adecuadamente los recursos, acorde a las necesidades de operación de la Comisión de Vivienda del Estado de Sonora sin afectar la base programática y para dar cumplimiento a los objetivos institucionales

37101 Pasajes aéreos.- Se canceló el recurso asignado a esta partida y se redistribuyó en otras, acorde a las necesidades de operación de la Comisión de Vivienda del Estado de Sonora, sin afectar la base programática y para dar cumplimiento a los objetivos institucionales.

37501 Viáticos en el País.-Se realizó un ajuste al presupuesto original con la finalidad de redistribuir adecuadamente los recursos, acorde a las necesidades de operación de la Comisión de Vivienda del Estado de Sonora sin afectar la base programática y para dar cumplimiento a los objetivos institucionales

37901 Cuotas.- Se realizó un ajuste al presupuesto original con la finalidad de redistribuir adecuadamente los recursos, acorde a las necesidades de operación de la Comisión de Vivienda del Estado de Sonora sin afectar la base programática y para dar cumplimiento a los objetivos institucionales

38101 Gasto Ceremonial.-Se realizó un ajuste al presupuesto original con la finalidad de redistribuir adecuadamente los recursos, acorde a las necesidades de operación de la Comisión de Vivienda del Estado de Sonora sin afectar la base programática y para dar cumplimiento a los objetivos institucionales

38301 Congresos y Convenciones.- Se realizó un ajuste al presupuesto original con la finalidad de redistribuir adecuadamente los recursos, acorde a las necesidades de operación de la Comisión de Vivienda del Estado de Sonora sin afectar la base programática y para dar cumplimiento a los objetivos institucionales

39201 Impuestos y derechos.-Se realizó un ajuste al presupuesto original con la finalidad de redistribuir adecuadamente los recursos, acorde a las necesidades de operación de la Comisión de Vivienda del Estado de Sonora sin afectar la base programática y para dar cumplimiento a los objetivos institucionales



Secretaría de Educación y Cultura



**Instituto de Crédito Educativo
del Estado de Sonora**

**Sistema Estatal de Evaluación
Estado de Situación Financiera
INSTITUTO DE CRÉDITO EDUCATIVO DEL ESTADO DE SONORA**

ETCA-I-01

Al 30 de Junio de 2015

(PESOS)

TRIMESTRE: SEGUNDO DE 2015

ACTIVO	2015	2014	PASIVO	2015	2014
Activo Circulante			Pasivo Circulante		
Efectivo y Equivalentes	33,314,468.66	51,473,142.15	Cuentas por Pagar a Corto Plazo	10,301,533.93	9,809,597.92
Derechos a Recibir Efectivo o Equivalentes	762,985,285.00	751,725,255.72	Documentos por Pagar a Corto Plazo	0.00	0.00
Derechos a Recibir Bienes o Servicios	0.00	0.00	Porción a Corto Plazo de la Deuda Pública a Largo Plazo	0.00	0.00
Inventarios	0.00	0.00	Títulos y Valores a Corto Plazo	0.00	0.00
Almacenes	0.00	0.00	Pasivos Diferidos a Corto Plazo	52,502.71	383,762.57
Estimación por Pérdida o Deterioro de Activos Circulantes	-596,832,341.94	-588,890,629.00	Fondos y Bienes de Terceros en Garantía y/o	12,085,360.58	11,900,281.18
Otros Activos Circulantes	768,514.92	768,514.92	Administración a Corto Plazo		
			Provisiones a Corto Plazo	2,942,438.03	19,219.38
			Otros Pasivos a Corto Plazo	31,716.50	675,423.93
<i>Total de Activos Circulantes</i>	<i>200,235,926.64</i>	<i>215,076,283.79</i>	<i>Total de Pasivos Circulantes</i>	<i>25,413,551.75</i>	<i>22,788,284.97</i>
Activo No Circulante			Pasivo No Circulante		
Inversiones Financieras a Largo Plazo	0.00	0.00	Cuentas por Pagar a Largo Plazo	0.00	0.00
Derechos a Recibir Efectivo o Equivalentes a Largo Plazo	657,418,421.47	641,242,678.46	Documentos por Pagar a Largo Plazo	0.00	0.00
Bienes Inmuebles, Infraestructura y Construcciones en	6,186,716.47	6,186,716.47	Deuda Pública a Largo Plazo	0.00	0.00
Bienes Muebles	22,904,193.89	24,537,302.84	Pasivos Diferidos a Largo Plazo	0.00	0.00
Activos Intangibles	5,115,179.29	5,115,179.29	Fondos y Bienes de Terceros en Garantía y/o en	0.00	0.00
Depreciación, Deterioro y Amortización Acumulada de	-11,862,136.02	-11,862,136.02	Administración a Largo Plazo		
Bienes			Provisiones a Largo Plazo	932,395.97	474,666.72
Activos Diferidos	0.00	0.00			
Estimación por Pérdida o Deterioro de Activos no Circulantes	0.00	0.00			
Otros Activos no Circulantes	0.00	0.00			
<i>Total de Activos No Circulantes</i>	<i>679,762,375.10</i>	<i>665,219,741.04</i>	<i>Total de Pasivos No Circulantes</i>	<i>932,395.97</i>	<i>474,666.72</i>
Total de Activos	879,998,301.75	880,296,024.83	Total de Pasivo	26,345,947.72	23,262,951.69
			Hacienda Pública/Patrimonio		
			Hacienda Pública/Patrimonio Contribuido	728,141,920.46	729,778,328.41
			Aportaciones	724,954,098.24	726,590,506.19
			Donaciones de Capital	3,187,822.22	3,187,822.22
			Actualización de la Hacienda Pública/Patrimonio	0.00	0.00
			Hacienda Pública/Patrimonio Generado	125,510,433.58	127,254,744.75
			Resultados del Ejercicio (Ahorro/ Desahorro)	-1,744,311.17	-21,191,329.45
			Resultados de Ejercicios Anteriores	124,634,943.91	145,826,273.36
			Revalúos	2,619,800.84	2,619,800.84
			Reservas	0.00	0.00
			Rectificaciones de Resultados de Ejercicios Anteriores	0.00	0.00
			Exceso o Insuficiencia en la Actualización de la	0.00	0.00
			Hacienda Pública/Patrimonio		
			Resultado por Posición Monetaria	0.00	0.00
			Resultado por Tenencia de Activos no Monetarios	0.00	0.00
			<i>Total Hacienda Pública/Patrimonio</i>	<i>853,652,354.04</i>	<i>857,033,073.16</i>
			Total de Pasivo y Hacienda		
			Pública/Patrimonio	879,998,301.75	880,296,024.83

C.P. Jesús Armando Peñúñuri Noriega
Director de Contabilidad y Finanzas

Lic. María Mercedes Corral Aguilar
Directora General

Sistema Estatal de Evaluación
Estado de Actividades
INSTITUTO DE CRÉDITO EDUCATIVO DEL ESTADO DE SONORA
Del 01 de Enero al 30 de Junio de 2015
(PESOS)

ETCA-I-01-A

TRIMESTRE: SEGUNDO DE 2015

	<u>2015</u>	<u>2014</u>
INGRESOS Y OTROS BENEFICIOS		
Ingresos de la Gestión:	49,126,787.38	46,213,927.09
Impuestos	0.00	0.00
Cuotas y Aportaciones de Seguridad Social	0.00	0.00
Contribuciones de Mejoras	0.00	0.00
Derechos	0.00	0.00
Productos de Tipo Corriente ¹	49,126,787.38	46,213,927.09
Aprovechamientos de Tipo Corriente	0.00	0.00
Ingresos por Venta de Bienes y Servicios	0.00	0.00
Ingresos no Comprendidos en las Fracciones de la Ley de Ingresos Causados en Ejercicios Fiscales Anteriores Pendientes de Liquidación o Pago	0.00	0.00
Participaciones, Aportaciones, Transferencias, Asignaciones, Subsidios y Otras Ayudas	11,809,356.93	18,212,464.85
Participaciones y Aportaciones	0.00	0.00
Transferencia, Asignaciones, Subsidios y Otras Ayudas	11,809,356.93	18,212,464.85
Otros Ingresos y Beneficios	2,431,565.56	907,841.97
Ingresos Financieros	478,376.40	863,523.94
Incremento por Variación de Inventarios	0.00	0.00
Disminución del Exceso de Estimaciones por Pérdida o Deterioro u Obsolescencia	0.00	0.00
Disminución del Exceso de Provisiones	0.00	0.00
Otros Ingresos y Beneficios Varios	1,953,189.16	44,318.03
Total de Ingresos y Otros Beneficios	63,367,709.87	65,334,233.91
GASTOS Y OTRAS PÉRDIDAS		
Gastos de Funcionamiento	33,813,859.59	32,726,771.41
Servicios Personales	19,242,244.93	19,275,825.52
Materiales y Suministros	379,604.00	305,239.77
Servicios Generales	14,192,010.66	13,145,706.11
Transferencia, Asignaciones, Subsidios y Otras Ayudas	0.00	0.00
Transferencias Internas y Asignaciones al Sector Público	0.00	0.00
Transferencias al Resto del Sector Público	0.00	0.00
Subsidios y Subvenciones	0.00	0.00
Ayudas Sociales	0.00	0.00
Pensiones y Jubilaciones	0.00	0.00
Transferencias a Fideicomisos, Mandatos y Contratos Análogos	0.00	0.00
Transferencias a la Seguridad Social	0.00	0.00
Donativos	0.00	0.00
Transferencias al Exterior	0.00	0.00
Participaciones y Aportaciones	0.00	0.00
Participaciones	0.00	0.00
Aportaciones	0.00	0.00
Convenios	0.00	0.00
Intereses, Comisiones y Otros Gastos de la Deuda Pública	0.00	0.00
Intereses de la Deuda Pública	0.00	0.00
Comisiones de la Deuda Pública	0.00	0.00
Gastos de la Deuda Pública	0.00	0.00
Costo por Coberturas	0.00	0.00
Apoyos Financieros	0.00	0.00
Otros Gastos y Pérdidas Extraordinarias	31,298,161.45	56,813,400.75
Estimaciones, Depreciaciones, Deterioros, Obsolescencia y Amortizaciones	20,134,663.25	47,187,219.55
Provisiones	0.00	0.00
Disminución de Inventarios	0.00	0.00
Aumento por Insuficiencia de Estimaciones por Pérdida o Deterioro y Obsolescencia	0.00	0.00
Aumento por Insuficiencia de Provisiones	0.00	0.00
Otros Gastos	11,163,498.20	9,626,181.20
Inversión Pública	0.00	0.00
Inversión Pública no Capitalizable	0.00	0.00
Total de Gastos y Otras Pérdidas	65,112,021.04	89,540,172.15
Resultados del Ejercicio (Ahorro/Desahorro)	-1,744,311.17	-24,205,938.24

¹ No se incluyen: Utilidades e Intereses. Por regla de presentación se revelan como Ingresos Financieros.

C.P. Jesús Armando Peñúñuri Noriega
Director de Contabilidad y Finanzas

Lic. María Mercedes Corral Aguilar
Directora General

Flujo de Efectivo

INSTITUTO DE CREDITO EDUCATIVO DEL ESTADO DE SONORA

Al 30 de junio 2015

(PESOS)

TRIMESTRE: SEGUNDO DE 2015

Concepto	Junio 2015	Junio 2014
Flujos de Efectivo de las Actividades de Operación		
Origen		
Impuestos	\$ 74,724,577.48	\$ 112,812,432.77
Cuotas y Aportaciones de Seguridad Social		
Contribuciones de mejoras		
Derechos		
Productos de Tipo Corriente	\$ 49,126,787.38	\$ 46,213,927.09
Aprovechamientos de Tipo Corriente		
Ingresos por Venta de Bienes y Servicios		
Ingresos no Comprendidos en las Fracciones de la Ley de Ingresos Causados en Ejercicios Fiscales Anteriores Pendientes de Liquidación o Pago		
Participaciones y Aportaciones		
Transferencias, Asignaciones y Subsidios y Otras Ayudas	\$ 11,809,356.93	\$ 18,212,464.85
Otros Orígenes de Operación	\$ 13,788,433.17	\$ 48,386,040.83
Aplicación	\$ 9,352,276.61	\$ 124,954,752.04
Servicios Personales	\$ 19,242,244.93	\$ 19,275,825.52
Materiales y Suministros	\$ 379,604.00	\$ 305,239.77
Servicios Generales	\$ 14,192,010.66	\$ 13,145,706.11
Transferencias Internas y Asignaciones al Sector Público		
Transferencias al resto del Sector Público		
Subsidios y Subvenciones		
Ayudas Sociales		
Pensiones y Jubilaciones		
Transferencias a Fideicomisos, Mandatos y Contratos Análogos		
Transferencias a la Seguridad Social		
Donativos		
Transferencias al Exterior		
Participaciones		
Aportaciones		
Convenios		
Otras Aplicaciones de Operación	\$ 59,708,901.02	\$ 92,227,980.64
Flujos Netos de Efectivo por Actividades de Operación	-\$ 18,798,183.13	-\$ 12,142,319.27
Flujos de Efectivo de las Actividades de Inversión		
Origen		
Bienes Inmuebles, Infraestructura y Construcciones en Proceso	\$ 2,090,838.20	\$ 12,857,937.38
Bienes Muebles	\$ 1,633,108.95	
Otros Orígenes de Inversión	\$ 457,729.25	\$ -
Aplicación		\$ 202,904.56
Bienes Inmuebles, Infraestructura y Construcciones en Proceso		
Bienes Muebles		\$ 196,706.80
Otras Aplicaciones de Inversión		\$ 6,197.76
Flujos Netos de Efectivo por Actividades de Inversión	\$ 2,090,838.20	-\$ 202,904.56
Flujo de Efectivo de las Actividades de Financiamiento		
Origen		
Endeudamiento Neto	\$ 185,079.40	\$ 223,400.00
Interno		
Externo		
Otros Orígenes de Financiamiento	\$ 185,079.40	\$ 223,400.00
Aplicación	\$ 1,636,407.95	\$ 1,087,897.02
Servicios de la Deuda		
Interno		
Externo		
Otras Aplicaciones de Financiamiento	\$ 1,636,407.95	\$ 1,087,897.02
Flujos netos de Efectivo por Actividades de Financiamiento	-\$ 1,451,328.55	-\$ 864,497.02
Incremento/Disminución Neta en el Efectivo y Equivalentes al Efectivo	-\$ 18,158,673.48	-\$ 13,209,720.85
Efectivo y Equivalentes al Efectivo al Inicio del Ejercicio	\$ 51,473,142.15	\$ 63,268,673.06
Efectivo y Equivalentes al Efectivo al Final del Ejercicio	\$ 33,314,468.67	\$ 50,058,952.21

Sistema Estatal de Evaluación
Estado de Variación en la Hacienda Pública
INSTITUTO DE CREDITO EDUCATIVO DEL ESTADO DE SONORA

ETCA-I-02

al 30 de Junio de 2015

TRIMESTRE: SEGUNDO DE 2015

(PESOS)

Concepto	Hacienda Pública / Patrimonio Contribuido	Hacienda Pública / Patrimonio Generado de Ejercicio Anteriores	Hacienda Pública / Patrimonio Generado del Ejercicio	Ajustes por Cambios de Valor	Total
Rectificaciones de Resultados de Ejercicios Anteriores	730,870,175	123,127,292	22,698,981	0	876,696,448
Patrimonio Neto Inicial Ajustado del Ejercicio	-1,091,847	0	0	0	-1,091,847
Aportaciones	-1,315,247				-1,315,247
Donaciones de Capital	223,400				223,400
Actualización de la Hacienda Pública/Patrimonio	0	0	0	0	0
Variaciones de la Hacienda Pública / Patrimonio Neto del Ejercicio	0	0	-41,270,510	0	-18,571,528
Resultados del Ejercicio (Ahorro/Desahorro)	0	0	-21,191,329	0	-21,191,329
Resultados de Ejercicios Anteriores	0	22,698,981	-22,698,981	0	0
Revalúos	0	0	2,619,800	0	2,619,800
Reservas	0	0	0	0	0
Hacienda Pública / Patrimonio Neto Final del Ejercicio 2015-1	729,778,328	145,826,273	-18,571,529	0	857,033,072
Cambios en la Hacienda Pública / Patrimonio Neto del Ejercicio 20XN	-1,636,407	0	0	0	-1,636,407
Aportaciones	-1,636,407	0	0	0	-1,636,407
Donaciones de Capital	0	0	0	0	0
Actualización de la Hacienda Pública/Patrimonio	0	0	0	0	0
Variaciones de la Hacienda Pública / Patrimonio Neto del Ejercicio	0	-21,191,329	19,447,018	0	-1,744,311
Resultados del Ejercicio (Ahorro/Desahorro)	0	0	-1,744,311	0	-1,744,311
Resultados de Ejercicios Anteriores	0	-21,191,329	21,191,329	0	0
Revalúos	0	0	0	0	0
Reservas	0	0	0	0	0
Saldo Neto en la Hacienda Pública / Patrimonio 2015	728,141,921	124,634,944	875,489	0	853,652,354

C.P JESUS ARMANDO PEÑUÑURI NORIEGA
DIRECTOR CONTABILIDAD Y FINANZAS

LIC. MARIA MERCEDES CORRAL AGUILAR
DIRECTORA GENERAL

Sistema Estatal de Evaluación
Estado de Cambios en la Situación Financiera
Instituto de Crédito Educativo del Estado de Sonora
Del 01 de Enero al 30 de Junio de 2015

ETCA-I-03

(PESOS) **TRIMESTRE: SEGUNDO DE 2015**

	<u>Origen</u>		<u>Aplicación</u>	
	Jun-15	Dic-14	Jun-15	Dic-14
Activo	27,733,495.37	81,882,133.50	27,435,772.28	60,509,145.43
Activo Circulante	26,100,386.42	75,893,844.43	11,260,029.27	34,569,386.21
Efectivo y Equivalentes	18,158,673.48	11,795,530.92	0.00	0.00
Derechos a Recibir Efectivo o Equivalentes	0.00	0.00	11,260,029.27	34,028,190.68
Derechos a Recibir Bienes o Servicios	0.00	0.00	0.00	0.00
Inventario	0.00	0.00	0.00	0.00
Almacenes	0.00	0.00	0.00	0.00
Estimación por Pérdida o Deterioro de Activos Circulantes	7,941,712.94	64,098,313.51	0.00	0.00
Otros Activos Circulantes	0.00	0.00	0.00	541,195.53
Activo No Circulante	1,633,108.95	5,988,289.07	16,175,743.01	25,939,759.22
Inversiones Financieras a Largo Plazo	0.00	0.00	0.00	0.00
Derechos a Recibir Efectivo o Equivalentes a Largo Plazo	0.00	5,988,289.07	16,175,743.01	19,492,178.72
Bienes Inmuebles, Infraestructura y Construcciones en Proceso	1,633,108.95	0.00	0.00	2,619,800.84
Bienes Muebles	0.00	0.00	0.00	3,288,963.14
Activos Intangibles	0.00	0.00	0.00	538,816.52
Depreciación, Deterioro y Amortización Acumulada de Bienes	0.00	0.00	0.00	0.00
Activos Diferidos	0.00	0.00	0.00	0.00
Estimación por Pérdida o Deterioro de Activos no Circulantes	0.00	0.00	0.00	0.00
Otros Activos no Circulantes	0.00	0.00	0.00	0.00
Pasivo	4,057,963.32	391,245.68	974,967.29	2,100,857.67
Pasivo Circulante	3,600,234.07	391,245.68	974,967.29	1,977,339.62
Cuentas por Pagar a Corto Plazo	491,936.02	0.00	0.00	727,297.77
Documentos por Pagar a Corto Plazo	0.00	0.00	0.00	0.00
Porción a Corto Plazo de la Deuda Pública a Largo Plazo	0.00	0.00	0.00	0.00
Títulos y Valores a Corto Plazo	0.00	0.00	0.00	0.00
Pasivos Diferidos a Corto Plazo	0.00	383,762.57	331,259.86	0.00
Fondos y Bienes de Terceros en Garantía y/o Administración a Corto Plazo	185,079.40	0.00	0.00	906,919.55
Provisiones a Corto Plazo	2,923,218.65	7,483.11	0.00	0.00
Otros Pasivos a Corto Plazo	0.00	0.00	643,707.43	343,122.30
Pasivo No Circulante	457,729.25	0.00	0.00	123,518.05
Cuentas por Pagar a Largo Plazo	0.00	0.00	0.00	0.00
Documentos por Pagar a Largo Plazo	0.00	0.00	0.00	0.00
Deuda Pública a Largo Plazo	0.00	0.00	0.00	0.00
Pasivos Diferidos a Largo Plazo	0.00	0.00	0.00	0.00
Fondos y Bienes de Terceros en Garantía y/o en Administración a Largo Plazo	0.00	0.00	0.00	0.00
Provisiones a Largo Plazo	457,729.25	0.00	0.00	123,518.05
HACIENDA PUBLICA/PATRIMONIO	0.00	2,843,200.84	3,380,719.12	22,506,576.92
Hacienda Pública/Patrimonio Contribuido	0.00	223,400.00	1,636,407.95	1,315,247.47
Aportaciones	0.00	0.00	1,636,407.95	1,315,247.47
Donaciones de Capital	0.00	223,400.00	0.00	0.00
Actualización de la Hacienda Pública/Patrimonio				
Hacienda Pública/Patrimonio Generado	0.00	2,619,800.84	1,744,311.17	21,191,329.45
Resultados del Ejercicio (Ahorro/ Desahorro)	0.00	0.00	1,744,311.17	21,191,329.45
Resultados de Ejercicios Anteriores	0.00	0.00	0.00	0.00
Revalúos	0.00	2,619,800.84	0.00	0.00
Reservas	0.00	0.00	0.00	0.00
Rectificaciones de Resultados de Ejercicios Anteriores	0.00	0.00	0.00	0.00
Excesos o Insuficiencia en la Actualización de la Hacienda Pública/Patrimonio				
Resultado por Posición Monetaria				
Resultado por Tenencia de Activos no Monetarios				
TOTALES	31,791,458.69	85,116,580.02	31,791,458.69	85,116,580.02

C.P JESÚS ARMANDO PEÑUÑURI NORIEGA
 DIR. CONTABILIDAD Y FINANZAS

LIC. MARIA MERCEDES CORRAL AGUILAR
 DIRECTORA GENERAL

**Sistema Estatal de Evaluación
Informe sobre Pasivos Contingentes
Instituto de Crédito Educativo del Estado de Sonora
al 30 de junio de 2015
(PESOS)**

ETCA-I-04

TRIMESTRE: SEGUNDO DEL 2015

A Corto Plazo

A Mediano Plazo

A Largo Plazo

No se tiene información al respecto

**C.P JESUS ARMANDO PEÑUÑURI NORIEGA
DIRECTOR CONTABILIDAD Y FINANZAS**

**LIC. MARIA MERCEDES CORRAL AGUILAR
DIRECTORA GENERAL**

NOTAS DE DESGLOSE
INFORMACION CONTABLE

I.- Notas al Estado de Situación Financiera

Activo

Efectivo y Equivalentes

1.- La suma de saldos de Efectivo, Banco/ Tesorería e inversiones al 30 de Junio de 2015 por \$ 25,596,548.23 se utilizaran para el pago de gasto de operación y de cobranza provisionados en los pasivos a corto plazo, no incluye el pasivo por Fondos en Administración, solo su saldo efectivo, no incluye el Fondo para Programa de Crédito Educativo. Y está conformado por:

BANCO	NUMERO DE CUENTA	IMPORTE
Fondo para Gastos Menores		13,000.00
Fondo para Cambios Caja		7,000.00
Total Fondos Fijos		20,000.00
Banamex	1291866	103,791.90
Banamex	0767515332	208,380.64
Banamex	32269-5	780,691.24
Banamex	32268-7	-2,145.35
Bancomer	09119270/044611 9921	296,081.51
Bancomer	9139641/0446119 9056	303,959.62
Bancomer	10861977/044611 9948	11,316.25
Bancomer	10861274/044611 9956	37,981.42
HSBC	4011889763	1,257,939.82
Banregio	190-00145-001-1	67,340.96
Banregio	190-00143-001-1	41,051.62
Banregio	190-00144-001-6	220,695.83
Total Bancos		3,327,085.46
Banamex	Mesa de Dinero 71218627	11,800,000.00
HSBC	Contrato 122418	3,012,079.57
Banregio	190-001143-001-1	1,050,000.00
Bancomer Fondo de Inversión	2043888517/0446 119921	6,387,383.20
Total Inversiones		22,249,462.77
Total Caja, Bancos E Inversiones		25,596,548.23

2.- Fondos de Afectación Especifica

FONDO PARA EL PROGRAMA DE CRÉDITO EDUCATIVO al 30 de Junio de 2015 por un importe de 7,717,920.43 y está destinado para cubrir los compromisos de Crédito Educativo ya contratados pero que aún no han sido entregados de manera efectiva al acreditado y los créditos educativos por renovar en el semestre 2015-1. En esta cuenta se hacen reclasificaciones de las cuentas de inversiones y bancos, solo para presentación del importe que se está reservando.

BANCO	NUMERO DE CUENTA	IMPORTE

Sistema Estatal de Evaluación
Notas a los Estados Financieros
Instituto de Crédito Educativo del Estado de Sonora
al 30 de Junio 2015
(PESOS)

ETCA-I-05

TRIMESTRE: SEGUNDO DE 2015

HSBC	Contrato122418 Solo Presentación	7,717,920.43
Total Fondo de Afectación Especifica		7,717,920.43

3.- Inversiones

BANCO	NUMERO DE CUENTA	IMPORTE	TASA	VENCIMIENTO	INSTRUMENTO
HSBC	122418	10,730,000.00	2.90	01 DE JULIO 2015	PAPEL GUBERNAMENTAL
BANAMEX	71218627	5,000,000.00	2.96	08 DE JULIO 2015	PAGARE
BANAMEX	71218627	5,000,000.00	2.95	01 DE JULIO 2015	PAGARE
BANAMEX	71218627	1,800,000.00	2.93	01 DE JULIO 2015	PAGARE
BANREGIO	0037487	1,050,000.00	2.90	01 DE JULIO 2015	PAGARE
BANCOMER	2044151887 DE 0446119921	6,387,383.20	VARIABLE	VARIABLE	FONDOS DE INVERSION DE DEUDA GUBERNAMENTAL. TITULOS VALOR

Derechos a recibir Efectivo y Equivalentes y Bienes y Servicios a Recibir

4.- Cuentas por Cobrar Corto Plazo

En esta cuenta se incluyen:

CREDITOS EDUCATIVOS POR COBRAR, lo correspondiente a capital vencido y por vencer en un plazo de un año, según la fecha de vencimiento de las amortizaciones al 30 de Junio de 2015, por un importe de \$ 466,646,687.19

APORTACIÓN ESTATAL POR RECIBIR, por un importe de \$ 306,967.20.

CREDITO EDUCATIVO POR APLICAR (SEGÚN CONVENIO DE COBRANZA, por un importe de \$131,035.72

5.- Deudores Diversos por Cobrar a Corto Plazo

Esta cuenta se integra de la siguiente manera:

CONCEPTO	IMPORTE
Funcionarios Y Empleados	36,271.12
Deudores Por Descuentos Escuelas	44,973.49
Personal ICEES	10,283.77
Cheques Devueltos	67,694.79
Otros	35,438.66
Deudores Diversos Estudiantes	120,052.92
Bancos (Provisión De Productos)	7,201.14
Abogados	2,000.00
Descuentos De C.E. Por Nomina Aplicad	2,631,096.96
Secretaria De Hacienda	24,057.72
Subsidio Al Empleo	6,318.79
TOTAL	2,985,389.36

6.- Ingresos por Recuperar a Corto Plazo.

En esta cuenta se registra el interés normal devengado a la fecha de vencimiento de las amortizaciones de los créditos educativos otorgados por un importe de \$ 117,719,373.43 y el interés moratorio, por un importe de \$ 175,170,935.82. Además se encuentra el manejo de cuenta por recaudar por un importe de \$ 4,962.48 y la reserva para créditos incobrables por recaudar por 19,933.79

7.- Documentos por Cobrar Largo Plazo

En esta cuenta se incluyen los CREDITOS EDUCATIVOS POR COBRAR, lo correspondiente a capital por vencer en un plazo mayor de un año, según la fecha de vencimiento de las amortizaciones.

Sistema Estatal de Evaluación
Notas a los Estados Financieros
Instituto de Crédito Educativo del Estado de Sonora
al 30 de Junio 2015
(PESOS)

ETCA-I-05

TRIMESTRE: SEGUNDO DE 2015

A continuación se presenta el desglose de la cartera a corto plazo y largo plazo

Lo correspondiente a interés por devengar a largo plazo y el importe de gastos de cobranza se registran en cuentas de orden y solo se presentan en el cuadro siguiente para hacer una presentación total de la cartera por cobrar.

CARTERA TOTAL	CAPITAL	INTERES NORMAL	INT. MORATORIO	GTO COBRANZA	TOTAL
VENCIDA Y POR VENCER C.P	466,646,687.19	117,719,373.43	175'170,935.82	0.00	759'536,996.44
CARTERA POR VENCER L.P	657,418,421.47	220,682,295.76	0.00	0.00	878,100,717.23
SUMA	1'124,065,108.66	338,401,669.19	175'170,935.82	0.00	1'637,637,713.67

Estimación por pérdida o Deterioro de Activos Circulantes

8.- Estimación Para Cuentas Incobrables por Derechos a Recibir Efectivo o Equivalentes.

Para efecto de reconocer el riesgo de la incobrabilidad de las cuentas que el Instituto de Crédito Educativo del Estado de Sonora, tiene por cobrar por concepto de crédito educativo, el 15 de Agosto de 2010 (Acta No. 164) la H. Junta Directiva autorizó la actualización de la política para esta estimación.

La estimación de cuentas incobrables está representada por el saldo de los acreditados que reúnan las siguientes características:

TIPO DE RIESGO	Rango de meses de atraso a partir de la fecha de vencimiento de su amortización más antigua vencida	% A RESERVAR SOBRE EL SALDO VENCIDO	OBSERVACIONES
A	6 A 11	50%	
	12 A 14	100%	
B	15 EN ADELANTE	100% SALDO TOTAL	SALDO TOTAL (VENCIDO Y POR VENCER). CUENTAS SIN MOVIMIENTO, SIN CONVENIO CON O SIN DEMANDA
C		100% SALDO TOTAL	SALDO TOTAL (VENCIDO Y POR VENCER) DE LOS CASOS TURNADOS A DEMANDA

Atendiendo a las características descritas en la política de estimación para cuentas incobrables el importe se integra de la siguiente manera al 30 de Junio de 2015.

CARTERA TOTAL CAPITAL	INT. DEVENGADO	INT. MORATORIO	TOTAL INCOBRABLE
314,378,058.80	109,905,348.02	172,548,935.12	596,832,341.94

Valores en Garantía

Actualmente ésta cuenta se compone de otros fondos en garantía por un importe de \$29,705.40

Sistema Estatal de Evaluación
Notas a los Estados Financieros
Instituto de Crédito Educativo del Estado de Sonora
al 30 de Junio 2015
(PESOS)

ETCA-I-05

TRIMESTRE: SEGUNDO DE 2015

Bienes Derivados de Embargos, Decomisos, Aseguramientos y Dación en Pago.

En esta cuenta se registra el valor de los bienes adjudicados y amparados por factura judicial a nombre del Instituto de Crédito Educativo del Estado de Sonora, de acreditados turnados a demanda Judicial para la recuperación de crédito, por un importe de 738,809.52

Bienes Muebles Inmuebles e Intangibles

Los bienes muebles e inmuebles se revaluaron a fin de cumplir con la ley de contabilidad gubernamental, en nuestros registros internos contamos con el valor histórico o de factura

Se anexa el concentrado de Bienes Muebles e Inmuebles

BIENES INMUEBLES, INFRAESTRUCTURA Y CONSTRUCCIONES

Terrenos y Edificios no Habitacionales	Importe
Terrenos	574,550.00
Edificios no Habitacionales	5,612,166.47
Suma	6,186,716.47

Se cuenta con el Edificio donde están las oficinas del Instituto de Crédito Educativo del Estado de Sonora.

Local Son Mol # 18 el cual es utilizado como bodega

Local Son Mol # 20 el cual es utilizado como bodega.

En el mes de agosto de 2014 se revaluaron los edificios de acuerdo a su valor catastral

BIENES MUEBLES

CONCEPTO	IMPORTE
Muebles de Oficina y Estantería	2,761,042.48
Muebles, Excepto de Oficina y Estantes	1,678.00
Equipo de Cómputo y de Tecnologías de Información	16,943,022.86
Otros Mobiliarios y Equipos de Administración	136,327.25
Mobiliario y Equipo Educativo y Recreativo	7,599.00
Equipo de Transporte	2,699,021.56
Maquinaria Eléctrica	351,127.72
Herramientas	4,375.02
	22,904,193.89

BIENES INTANGIBLES

CONCEPTO	IMPORTE
Software	3,093,503.02
Licencias	2,021,676.27
TOTAL	5,115,179.29

DEPRECIACION, DETERIORO Y AMORTIZACION DE BIENES

Sistema Estatal de Evaluación
Notas a los Estados Financieros
Instituto de Crédito Educativo del Estado de Sonora
al 30 de Junio 2015
(PESOS)

ETCA-I-05

TRIMESTRE: SEGUNDO DE 2015

CONCEPTO	% DEPRECIACION	IMPORTE DEPRECIACION DEL EJERCICIO	IMPORTE DEPRECIACION ACUMULADA
Edificio no Habitacionales	3.30%	98,748.07	283,949.56
Muebles de Oficina y Estantería	10.00%	349,050.03	742,282.33
Muebles, Excepto de Oficina y Estantes	10.00%	167.80	335.60
Equipo de Cómputo y de Tecnologías de Información	33.30%	4,832,688.20	9,679,765.33
Otros Mobiliarios y Equipos de Administración	33.30%	45,396.97	90,793.94
Equipo de Transporte	20.00%	539,804.31	993,808.62
Maquinaria Eléctrica	10.00%	35,112.77	70,225.54
Herramientas	10.00%	107.60	215.20
Mobiliario y Equipo Educativo y Recreativo		759.90	759.90
		5,901,835.65	11,862,136.02

PASIVO

1.- Cuentas Por Pagar a Corto Plazo

Son los compromisos adquiridos con los proveedores y las obligaciones a cargo del Instituto con motivo de las adquisiciones de materiales e insumos, así como la prestación de servicios para la operación del mismo, atendiendo en su caso los compromisos de pago establecidos en los contratos de prestación de servicios; obligaciones consolidadas que se conforman por retenciones de ISR por las remuneraciones por un trabajo personal subordinado previsto en el Título IV, capítulo I, art 110, fracción I, de la Ley del Impuesto Sobre la Renta, así como los importes retenidos a personas físicas por la prestación de servicios independientes, incluye también retenciones y obligaciones procedentes del pago de la nómina de personal. Este concepto asciende a la cantidad de \$ 10,301,533.93 SON DIEZ MILLONES TRESCIENTOS UN MIL QUINIENTOS TREINTA Y TRES PESOS 93/100 M.N.

Que se detallan en el cuadro siguiente:

Cuadro siguiente:

NOMBRE CUENTA	SALDO. ACTUAL
Servicios Personales por Pagar a Corto Plazo	8,570.14
Proveedores por Pagar a Corto Plazo	2,178,385.32
ISSSTESON	5,683,352.16
Descuento En Nomina Por Adeudo De Crédito Educativo	5,058.07
Seguro Retiro Colectivo	3,850.00
Ajuste Seguro De Vida	413,251.38
Seguros Axa	0.35
Retenciones por Sanciones	39,316.02
Préstamo Sindical Sdigtes	8802.04
Seguros Mapfre	4,094.14
Impuestos Por Pagar	119,607.75
FONACOT	8,857.37
INFONAVIT	329,855.66

Sistema Estatal de Evaluación
Notas a los Estados Financieros
Instituto de Crédito Educativo del Estado de Sonora
al 30 de Junio 2015
(PESOS)

ETCA-I-05

TRIMESTRE: SEGUNDO DE 2015

Sindicato	754,684.98
Caja De Ahorros ICEES	64,699.68
Funcionarios Y Empleados	5,895.54
Estudiantes	215,867.76
Retenciones Por licitación	48.92
Aportación Voluntaria	108,238.28
Cie Por Aplicar Por Error En Referencia	325,120.22
Otros	23,555.09
Reembolso De Caja Chica	423.06
TOTAL	10,301,533.93

2.-Pasivo Diferido a Corto Plazo

En esta cuenta se registran los intereses trimestrales de crédito educativo cobrado por anticipado. Los cuáles serán aplicados cuando llegue la fecha de su vencimiento y es por la cantidad de \$52,502.71

3.-Fondos y Bienes de Terceros en Garantía y/o Administración a Corto Plazo. Los Fondos en Administración corresponden a aportaciones económicas que hacen diferentes instituciones y particulares al Instituto con el objeto que este otorgue financiamiento a los estudiantes. Estas aportaciones son reembolsables a dichas instituciones conforme a los convenios establecidos; el Instituto se obliga a cubrir intereses a ciertas tasas pactadas en los convenios generados por el saldo efectivo de dichas aportaciones, al 30 de Junio de 2015 este concepto asciende a la cantidad de \$12,085,360.58

4.-Provisiones a Corto Plazo

Se registran los créditos educativos que serán entregados efectivamente al acreditado según las fechas de entrega establecidas en el contrato, el importe de este concepto es \$2,942,438.03

5.-Otros Pasivos a Corto Plazo

Se registran los pagos de crédito educativo que realizan los acreditados y que por algún motivo no fue posible su aplicación al saldo del acreditado. El importe correspondiente es por \$31,716.50

6.-Provisiones a Largo Plazo

El saldo de esta cuenta se conforma por las Reservas de Crédito Educativo Incobrable, la cual se orienta a mitigar el riesgo de recuperación por defunción de los acreditados y se constituye por una retención de \$ 37.50 pesos por cada nuevo contrato, excepto en el caso de los contratos celebrados para créditos de postgrado, en los que la retención es del 1% del valor del documento. El importe correspondiente es por \$ 932,395.97

PATRIMONIO

El patrimonio del Instituto se constituye de la siguiente forma:

- a) Aportaciones del Gobierno Federal, Estatal y Municipal
- b) Las aportaciones de Instituciones, Organismos y empresas oficiales y particulares
- c) Las aportaciones de particulares y asociaciones de estos
- d) Los ingresos provenientes de rendimientos de capital y de interés obtenidos por créditos otorgados, siendo canalizados al resultado del ejercicio

Sistema Estatal de Evaluación
Notas a los Estados Financieros
Instituto de Crédito Educativo del Estado de Sonora
al 30 de Junio 2015
(PESOS)

ETCA-I-05

TRIMESTRE: SEGUNDO DE 2015

- e) Donaciones, subsidios, herencias y legados, regalías y en general ingresos provenientes de cualquier acto lícito
- f) El remanente del ejercicio

Los conceptos antes mencionados se destinan al otorgamiento de crédito educativo y a la inversión en activos fijos, no siendo susceptible a distribución de remanentes o dividendos. Así mismo el patrimonio en su totalidad es propiedad del Estado con base en lo dispuesto en la Ley General de Bienes Estatales, por lo que no es distribuible ni puede ser afectado por ningún concepto.

Las aportaciones del Estado al 30 de Junio de 2015 son por \$724'954,098.24

2 NOTAS AL ESTADO DE VARIACIONES EN LA HACIENDA PÚBLICA PATRIMONIO.

Las variaciones en el patrimonio contribuido son las siguientes:

DESCRIPCIÓN	IMPORTE
Baja de bienes muebles	1,636,407.95
Baja de Bienes adjudicados	0
Donación de un automóvil	0
TOTAL	1,636,407.95

Las modificaciones que se presentan en el Patrimonio Generado son el resultado del ejercicio por una cantidad de -1,744,311.17 correspondiente al desahorro del ejercicio.

3 NOTAS AL ESTADO DE ACTIVIDADES

Ingresos de Gestión

Dentro del rubro de Productos se encuentran registrados los ingresos propios que se devengan, y a continuación se enlistan:

CONCEPTO	IMPORTE	OBSERVACIONES
Interés normal de crédito educativo	22,647,601.71	Se registra el interés normal devengado a la fecha de su vencimiento.
Interés Moratorio de Crédito Educativo	17,351,866.75	Se registra el interés Moratorio devengado a la fecha de su vencimiento.
Recuperación de Gasto de Cobranza	8,253,266.54	Se registran los gastos de cobranza al momento de su recaudación
Otros Ingresos por Recuperación	2,742.39	Ingresos por recuperación de créditos dados de baja o por diferencias a favor en la recuperación.
Manejo de cuenta	217,725.00	Retenciones a acreditados para manejo de cuenta por un importe de 12.5 por contrato
Manejo de Cuenta Pago a Escuelas	584,037.22	Retenciones a escuelas para manejo de cuenta a razón de 5% sobre el importe del capital depositado
Otros Ingresos		Se registraron cancelaciones de saldos de

Sistema Estatal de Evaluación
Notas a los Estados Financieros
Instituto de Crédito Educativo del Estado de Sonora
al 30 de Junio 2015
(PESOS)

ETCA-I-05

TRIMESTRE: SEGUNDO DE 2015

	69,547.76	acreedores, sobrantes de caja y otros.
TOTAL	49,126,787.37	

Así mismo se recibieron otros ingresos que son menores, provenientes de rendimiento por inversión de recursos por 478,376.40, aplicación de estímulos fiscales en los pagos de retenciones de ISPT (Impuesto Sobre el Producto del Trabajo) por 69,547.76 e Ingresos por cancelación de Saldos de Acreedores por pagar por 1,953,189.16

Gastos y Otras Pérdidas

En lo concerniente al rubro de "Otros Gastos", los movimientos registrados al 30 de Junio de 2015 corresponden a quitas al interés normal, moratorio y gasto de cobranza que se hacen a los saldos de los acreditados de acuerdo a las políticas establecidas para la cobranza del crédito educativo.

Notas al Estado de Flujo de Efectivo

El análisis de los saldos inicial y final que figuran en la última parte del Estado de Flujo de Efectivo, en la cuenta de Efectivo y equivalentes es como sigue:

Flujos de Efectivo por Actividades de Operación

	JUNIO 2015	JUNIO 2014
AHORRO O DESAHORRO	-1,744,311.17	-24,205,938.24
MAS :CARGOS QUE NO REQUIEREN USO DE RECURSOS	7,941,712.94	47,282,333.60
RECURSOS GENERADOS EN LA OPERACIÓN	6,197,401.76	23,076,395.37
(INVERSION APLICADA) FINANCIAMIENTO NETO DE LAS CUENTAS DE OPERACIÓN	-24,995,584.91	-35,218,714.62
Cuentas por Cobrar a Corto Plazo	-2,932,073.85	-9,085,787.04
Deudores Diversos por Cobrar a Corto Plazo	-1,453,952.73	-1,575,846.50
Ingresos por Recuperar a Corto Plazo	-6,874,002.69	-11,149,493.35
Valores en Garantía	0.00	0.00
Bienes Derivados de Embargos, Decomisos, Aseguramientos y Dación en Pago	0.00	-566,812.19
Servicios Personales por Pagar a Corto Plazo	0.00	0.00
Proveedores por Pagar a Corto Plazo	-4,863,169.46	-5,403,451.83
Retenciones y Contribuciones por Pagar a Corto Plazo	6,694,206.67	147,205.49
Otras Cuentas por Pagar a Corto Plazo	-1,339,101.20	811,403.23
Intereses Cobrados por Adelantado a Corto Plazo	-331,259.86	186,140.90
Otras Provisiones a Corto Plazo	2,923,218.65	9,724.36
Ingresos por Clasificar	-643,707.43	-1,018,546.23
Otros Pasivos Circulantes	0.00	0.00
Documentos por Cobrar a Largo Plazo	-16,175,743.01	-7,573,251.48
Ingresos por Recuperar a Largo Plazo	0.00	0.00
Resultado de Ejercicios Anteriores	0.00	0.00

Sistema Estatal de Evaluación
Notas a los Estados Financieros
Instituto de Crédito Educativo del Estado de Sonora
al 30 de Junio 2015
(PESOS)

ETCA-I-05

TRIMESTRE: SEGUNDO DE 2015

RECURSOS UTILIZADOS POR ACTIVIDADES DE OPERACIÓN	-18,798,183.14	-12,142,319.25
ACTIVIDADES DE FINANCIAMIENTO	-1,451,328.54	-864,497.04
Intereses, Comisiones y Otros Gastos de la Deuda Pública por Pagar a Corto Plazo	0.00	0.00
Documentos Comerciales por Pagar a Corto Plazo	0.00	0.00
Otros Fondos de Terceros en Garantía y/o Administración a Corto Plazo	185,079.41	-1,046,233.04
Otros Documentos por Pagar a largo Plazo	0.00	0.00
Aportaciones	-1,636,407.95	-41,664.00
DONATIVOS	0.00	223,400.00
RECURSOS GENERADOS POR ACTIVIDADES DE FINANCIAMIENTO	-1,451,328.54	-864,497.04
ACTIVIDADES DE INVERSIÓN	2,090,838.20	-202,904.57
Fondos con Afectación Específica	0.00	0.00
Terrenos	0.00	0.00
Edificios no Habitacionales	0.00	0.00
Mobiliario y Equipo de Administración	1,636,407.95	34,292.20
Mobiliario y Equipo Educativo y Recreativo	0.00	-7,599.00
EQUIPO DE TRANSPORTE	0.00	-223,400.00
Maquinaria, Otros Equipos y Herramientas	-3,299.00	0.00
Software	0.00	1,287,368.50
Licencias	0.00	-1,287,368.50
Provisión para Contingencias a Largo Plazo	457,729.25	-6,197.77
Revalúo de Bienes Inmuebles	0.00	0.00
Provisión para Contingencias a Corto Plazo	0.00	0.00
DISMINUCIÓN EN EFECTIVO DE INVERSIONES TEMPORALES	-18,158,673.48	-13,209,720.86
efectivo al inicio del periodo	51,473,142.15	63,268,673.06
efectivo al final del periodo	33,314,468.66	50,058,952.21

Efectivo y Equivalentes.

Concepto	JUNIO 2015	JUNIO 2014
Efectivo	20,000.00	18,500.00
Efectivo en Bancos y Tesorería	3,327,085.46	3,246,593.06
Inversiones Temporales (Hasta 3 meses)	22,249,462.77	14,202,348.98
Total	25,596,548.23	17,467,442.04

2.- NOTAS DE MEMORIA

Cuentas de Orden Contable

711-Valores en Custodia		
Partidas en conciliación de Fondos en Admón.	-10,353.24	
Partidas en conciliación de Bancos	281,025.35	
Documentos en Procuración de Crédito Educativo	135,006,225.32	
Intereses por cobrar de crédito Educativo por Devengar	220,682,295.75	
Gasto de Cobranza por Recuperar	104,814,245.15	
Estimación Incobrable de Gasto de Cobranza por Recuperar	98,048,506.50	

Sistema Estatal de Evaluación
Notas a los Estados Financieros
Instituto de Crédito Educativo del Estado de Sonora
al 30 de Junio 2015
(PESOS)

ETCA-I-05

TRIMESTRE: SEGUNDO DE 2015

TOTAL	558,821,944.83	

Partidas en conciliación de Fondos en Admón.

Se incluyen en esta cuenta los saldos derivados de ajuste realizado al 30 de junio de 2003, del saldo de la cuenta "Créditos Educativos por Cobrar" para igualar los saldos del registro contable con el saldo del sistema electrónico.

Partidas en conciliación de Bancos

Con fecha 22 de marzo de 2000, el H. Junta Directivo del Instituto de Crédito Educativo del Estado de Sonora, autorizó la aplicación de políticas de cancelación de partidas en conciliación de Bancos

y que consiste en los siguiente: 1) Se realizará el trámite de aclaración de partidas no correspondidas en el plazo que marca la Ley de Títulos y Operaciones de Crédito. 2) Se dará un margen máximo de 90 días para obtener la respuesta del Banco. 3) De no recibir la aclaración correspondiente, se cancelaran las partidas contra cuentas de resultados. 4) Se llevará un control extra libros de estas partidas con el propósito de que si se llegaran a aclarar en una fecha posterior, puedan ser identificadas.

Documentos en Procuración de Crédito Educativo

El saldo de esta cuenta representa el importe de los documentos originales de créditos Educativos que están en cobranza jurídica bajo la responsabilidad de un abogado.

Intereses por cobrar de crédito Educativo por Devengar

El saldo de esta cuenta, representa el importe de intereses por Devengar de los créditos educativos pactados de acuerdo a la tasa de interés contratada y las fechas de vencimiento pactadas en el contrato de crédito educativo y pagaré.

Gasto de Cobranza por Recuperar

El saldo de esta cuenta representa el gasto de cobranza que se tiene por recuperar, esta cuenta disminuye cuando se realiza el pago del gasto de cobranza el cual es registrado en ingresos cuando se recuperan.

Estimación Incobrable de Gasto de Cobranza por Recuperar

El saldo de esta cuenta representa la estimación de incobrabilidad de los gastos de cobranza según las políticas de estimación de cuentas incobrables.

Cuentas de Orden Presupuestal

Los saldos en las cuentas de orden de la Ley de ingresos son los siguientes:

Cuenta	Saldo deudor	Saldo acreedor
811 Ley de Ingresos Estimada	286,131,492.00	
812 Ley de Ingresos por Ejecutar	0.00	129,223,184.84
813 Modificaciones a la Ley de Ingresos Estimada		-15,780,732.70
814 Ley de Ingresos Devengada		29,220,133.21
815 Ley de Ingresos Recaudada		143,468,906.65

Los saldos en las cuentas de orden presupuestal de egresos son los siguientes:

Sistema Estatal de Evaluación
Notas a los Estados Financieros
Instituto de Crédito Educativo del Estado de Sonora
al 30 de Junio 2015
(PESOS)

ETCA-I-05

TRIMESTRE: SEGUNDO DE 2015

Cuenta	Saldo Deudor	Saldo Acreedor
821 Presupuesto de Egresos Aprobado		286,131,492.00
822 Presupuesto de Egresos por Ejercer	134,115,301.35	
823 Modificaciones al presupuesto de egresos	-15,780,732.70	
824 Presupuesto de Egresos Comprometido	30,900,714.34	
825 Presupuesto de Egresos Devengado	4,663,855.51	
826 Presupuesto de Egresos Ejercido	106,735.85	
827 Presupuesto de Egresos Pagado	132,125,617.65	

3.- NOTAS DE GESTION ADMINISTRATIVA

Autorización e Historia

El Instituto de Crédito Educativo del Estado de Sonora es un organismo público descentralizado del Gobierno del Estado de Sonora, con personalidad jurídica y patrimonio propios, originalmente su denominación era Fondo de Crédito Educativo del Estado de Sonora creado por la ley 23 del Gobierno del Estado publicada en Boletín Oficial del Estado el 12 de junio de 1980. El 10 de junio de 1985, se publicó en este boletín la Ley número 106 creando el Instituto de Crédito Educativo del Estado de Sonora, quedando abrogada la ley número 23.

Objeto Social

El objetivo principal del Instituto, es otorgar financiamiento a jóvenes con deseos y capacidad para el estudio que no cuenten con los recursos suficientes para ello, apoyando cualquier proyecto o iniciativa en materia educativa que redunde en beneficio y desarrollo social del Estado de Sonora.

La recuperación de los créditos otorgados a los estudiantes, es utilizado principalmente para volver a financiar a mas estudiantes que lo requieran

El Instituto es regulado en su operación por disposiciones específicas de la ley de Presupuesto de Egresos, contabilidad Gubernamental y Gasto Público Estatal y su reglamento decretados por el Gobierno del Estado de Sonora.

Régimen Fiscal

El régimen fiscal del Instituto de Crédito Educativo del Estado de Sonora, es el correspondiente a Personas Morales con fines No Lucrativos según el artículo 95, fracción X de la Ley de Impuesto sobre la renta, por lo que tiene solo la obligación de retener y enterar el impuesto retenido a terceros y exigir la documentación que reúna requisitos fiscales cuando haga pagos y esté obligado a ello en términos de Ley, en consecuencia, tampoco es contribuyente sujeto a la Ley del Impuesto Empresarial a Tasa Unica.

Políticas de Contabilidad Significativas

Bases de Preparación de Estados Financieros

Sistema Estatal de Evaluación
Notas a los Estados Financieros
Instituto de Crédito Educativo del Estado de Sonora
al 30 de Junio 2015
(PESOS)

ETCA-I-05

TRIMESTRE: SEGUNDO DE 2015

Los estados financieros del Instituto se preparan con las siguientes disposiciones normativas que le son aplicables:

- 1.- Las disposiciones vigentes de la Ley General de Contabilidad Gubernamental (LGCG).
- 2.- Los postulados básicos de Contabilidad Gubernamental.
- 3.- Las normas de Información Financiera emitidas por el Consejo Mexicano de Normas de Información Financiera, A.C. que son aplicables de manera supletoria.

Los registros se efectúan considerando la base acumulativa para la integración de la información presupuestaria y contable. La contabilización las transacciones del gasto se hacen conforme a la fecha de realización independientemente de la de su pago y las del ingreso se registran cuando existe jurídicamente el derecho al cobro.

El sistema facilita el reconocimiento de las operaciones de Ingresos, Gastos, activos, pasivos y patrimoniales.

Políticas de Contabilidad Significativas

Las principales políticas del Instituto se resumen a continuación:

Los estados financieros al 30 de Junio de 2015 están en pesos históricos y no reconocen los efectos de la inflación en la información financiera contenidos en la información financiera, en tanto la CONAC no emita lo conducente.

Para la clasificación y registro de las operaciones presupuestarias y contables se alinea al clasificador por objeto del gasto, clasificador por tipo de gasto, clasificador funcional del gasto y Clasificador por Rubro de Ingresos emitidos por la Secretaria de Hacienda del Gobierno del Estado de Sonora y al plan de cuentas emitido por la CONAC.

b).- Reconocimiento de ingresos

Los ingresos por intereses de los contratos de crédito educativo, ordinarios y moratorios, celebrados con acreditados se reconocen durante la vigencia de los mismos conforme se devengan, igualmente los intereses por inversiones se registran en base al devengado.

Los ingresos por transferencias del Gobierno del Estado se reconocen al momento en que se tiene la orden de pago del recurso.

c).- Uso de Estimaciones

En la preparación de los estados financieros, se han utilizado estimados y supuestos relacionados con la presentación de activos y pasivos y las revelaciones contingentes. Los resultados que finalmente se obtengan pueden diferir de las estimaciones realizadas.

d).- Efectivos y Equivalentes

El efectivo y sus equivalentes están presentados principalmente por depósitos bancarios e inversiones en instrumentos de alta liquidez, con vencimientos no mayores a 90 días, y se

Sistema Estatal de Evaluación
Notas a los Estados Financieros
Instituto de Crédito Educativo del Estado de Sonora
al 30 de Junio 2015
(PESOS)

ETCA-I-05

TRIMESTRE: SEGUNDO DE 2015

presentan valuadas a su costo de adquisición más intereses, importe que es similar al valor de mercado de esas inversiones.

e).- Fondo para Programa de Crédito Educativo

El fondo para programa de crédito Educativo está representado por inversiones en instituciones bancarias cuyos rendimientos se incluyen en los resultados del ejercicio como parte del resultado integral de financiamiento.

Con fecha 28 de noviembre de 2000, mediante reunión ordinaria de la Junta Directiva se acuerda la creación del fondo para programa de Crédito Educativo, el cual se integrará de los montos por entregar de los créditos ya contratados, renovaciones esperadas en el siguiente periodo para proteger las renovaciones de acreditados y remanentes de tesorería que la Junta Directiva autorice.

Con fecha 24 de mayo de 2001 mediante junta de asamblea se ratifica la mecánica para la determinación del saldo del fondo.

Con fecha 28 de junio de 2013 mediante junta directiva de asamblea se incorporó a dicho fondo los remanentes de tesorería, los cuales se determinaran una vez descontadas las siguientes partidas:

- Partidas presupuestadas con recurso propio no ejercidas
- Los pasivos por cubrir en corto plazo
- El saldo efectivo de los fondos en Administración
- Fondo para pago de pasivos

f).- Estimación para Créditos Incobrables

Se registran mensualmente una estimación para cuentas incobrables de acuerdo a la política autorizada por la Junta Directiva el día 8 de abril de 2003, como consta en acta 130, vigente a partir de junio del mismo año. Con fecha 15 de Agosto de 2010 hubo una actualización, como consta en acta no. 164. A partir de entonces la estimación de cuentas incobrables está representada por los saldos de los acreditados que reúnan las siguientes características:

TIPO DE RIESGO	Rango de meses de atraso a partir de la fecha de vencimiento de su amortización más antigua vencida	% A RESERVAR SOBRE EL SALDO VENCIDO	OBSERVACIONES
A	6 A 11	50%	
	12 A 14	100%	
B	15 EN ADELANTE	100% SALDO TOTAL	SALDO TOTAL (VENCIDO Y POR VENCER). CUENTAS SIN MOVIMIENTO, SIN CONVENIO CON O SIN DEMANDA
C		100% SALDO TOTAL	SALDO TOTAL (VENCIDO Y POR VENCER) DE LOS

Sistema Estatal de Evaluación
Notas a los Estados Financieros
Instituto de Crédito Educativo del Estado de Sonora
al 30 de Junio 2015
(PESOS)

ETCA-I-05

TRIMESTRE: SEGUNDO DE 2015

			CASOS TURNADOS A DEMANDA
--	--	--	--------------------------

g).- Bienes Muebles e Inmuebles

La adquisición de los bienes muebles e inmuebles, se registran reconociendo el activo a su costo de adquisición.

Las operaciones derivadas de bienes muebles e inmuebles son registradas de acuerdo a las bases y conceptos establecidos por el órgano de coordinación para la armonización de la contabilidad gubernamental es el Consejo Nacional de Armonización Contable (CONAC).

Dentro de los bienes muebles e inmuebles se registran:

- Los inmuebles destinados a un servicio público, excepto los considerados como monumentos arqueológicos, artísticos e históricos.
- Mobiliario y equipo, incluido el de cómputo, vehículos y demás muebles.
- Cualesquiera otros bienes muebles e inmuebles que el Consejo determine que deban registrarse.

La vida útil estimada para las depreciaciones es como sigue:

Estimada

Edificios	30 años
Maquinaria y Equipo	10 años
Mobiliario y Equipo de cómputo	10 y 3.33 años
Equipo de Transporte	5 años

h).- Reservas

El Instituto reconoce en sus estados financieros las siguientes reservas:

- Reservas de crédito educativo incobrable, se orientan a mitigar el riesgo de recuperación por defunción o incapacidad permanente de los acreditados y se constituye por una retención de 37.5 en cada nuevo contrato, excepto en el caso de los contratos celebrados para créditos de posgrado en los que la retención es del 1% del importe del contrato.
- Reservas por economías se creó por Decreto del Gobierno del Estado de Sonora en el año 2002 y corresponde a un ahorro del 2.5 en los recursos recibidos anualmente para los rubros de 2000, 3000 y 5000. Al 30 de Junio de 2015 no se constituyó cantidad alguna para esta reserva.

Las notas descritas son parte integral de los Estados Financieros del Instituto al 30 de Junio de 2015

“Bajo protesta de decir verdad declaro que los estados financieros y sus notas son razonablemente correctos y son responsabilidad del emisor”.

C.P. Jesús Armando Peñuñuri Noriega
Dir. Contabilidad y Finanzas

Lic. María Mercedes Corral Aguilar
Directora General

Sistema Estatal de Evaluación
Estado Analítico del Activo
Instituto de Crédito Educativo del Estado de Sonora
Del 01 de Enero al 30 de Junio de 2015
(PESOS)

ETCA-I-06

TRIMESTRE: SEGUNDO DE 2015

Concepto	Saldo Inicial 1	Cargos del Periodo 2	Abonos del Periodo 3	Saldo Final 4 (1+2-3)	Variación del Periodo (4-1)
ACTIVO	869,447,497.33	748,749,115.54	738,198,311.13	879,998,301.75	10,550,804.42
Activo Circulante	191,252,935.25	734,522,900.58	725,539,909.19	200,235,926.64	8,982,991.39
Efectivo y Equivalentes	29,465,742.59	699,990,523.75	696,141,797.67	33,314,468.66	3,848,726.07
Derechos a Recibir Efectivo o Equivalentes	770,354,655.25	22,284,371.68	29,653,741.94	762,985,285.00	-7,369,370.25
Derechos a Recibir Bienes o Servicios					
Inventarios					
Almacenes					
Estimación por Pérdida o Deterioro de Activos Circulantes	-609,335,977.51	12,248,005.16	-255,630.42	-596,832,341.94	12,503,635.57
Otros Activos Circulantes	768,514.92	0.00	0.00	768,514.92	0.00
Activo No Circulante	678,194,562.08	14,226,214.96	12,658,401.94	679,762,375.10	1,567,813.02
Inversiones Financieras a Largo Plazo					
Derechos a Recibir Efectivo o Equivalentes a Largo Plazo	655,850,708.45	14,226,114.96	12,658,401.94	657,418,421.47	1,567,713.02
Bienes Inmuebles, Infraestructura y Construcciones en Proceso	6,186,716.47	0.00	0.00	6,186,716.47	0.00
Bienes Muebles	22,904,093.89	100.00	0.00	22,904,193.89	100.00
Activos Intangibles	5,115,179.29	0.00	0.00	5,115,179.29	0.00
Depreciación, Deterioro y Amortización Acumulada de Bienes	-11,862,136.02	0.00	0.00	-11,862,136.02	0.00
Activos Diferidos					
Estimación por Pérdida o Deterioro de Activos no Circulantes					
Otros Activos no Circulantes					

C.P JESÚS ARMANDO PEÑUÑURI NORIEGA
DIR. CONTABILIDAD Y FINANZAS

LIC. MARIA MERCEDES CORRAL AGUILAR
DIRECTORA GENERAL

Sistema Estatal de Evaluación
Estado Analítico de la Deuda y Otros Pasivos
Instituto de Crédito Educativo del Estado de Sonora
Del 01 de Enero al 30 de Junio de 2015

ETCA-I-07

(PESOS)

TRIMESTRE: SEGUNDO DE 2015

DENOMINACIÓN DE LAS DEUDAS	MONEDA DE CONTRATACIÓN	INSTITUCIÓN O PAÍS ACREEDOR	SALDO INICIAL DEL PERIODO	SALDO FINAL DEL PERIODO
DEUDA PÚBLICA				
Corto Plazo				
Deuda Interna				
Instituciones de Crédito			0.00	0.00
Títulos y Valores			0.00	0.00
Arrendamientos Financieros			0.00	0.00
Deuda Externa				
Organismos Financieros Internacionales			0.00	0.00
Deuda Bilateral			0.00	0.00
Títulos y Valores			0.00	0.00
Arrendamientos Financieros			0.00	0.00
<i>Subtotal Corto Plazo</i>			0.00	0.00
Largo Plazo				
Deuda Interna				
Instituciones de Crédito			0.00	0.00
Títulos y Valores			0.00	0.00
Arrendamientos Financieros			0.00	0.00
Deuda Externa				
Organismos Financieros Internacionales			0.00	0.00
Deuda Bilateral			0.00	0.00
Títulos y Valores			0.00	0.00
Arrendamientos Financieros			0.00	0.00
<i>Subtotal Largo Plazo</i>			0.00	0.00
Otros Pasivos			23,262,951.69	26,345,947.72
Total Deuda y Otros Pasivos			23,262,951.69	26,345,947.72

C.P JESÚS ARMANDO PEÑUÑURI NORIEGA
DIR CONTABILIDAD Y FINANZAS

LIC. MARIA MERCEDES CORRAL AGUILAR
DIRECTORA GENERAL

Sistema Estatal de Evaluación
Estado Analítico de Ingresos
INSTITUTO DE CREDITO EDUCATIVO DEL ESTADO DE SONORA
del 1 de Abril al 30 de Junio de 2015
(PESOS)

ETCA-II-08

TRIMESTRE: SEGUNDO DE 2015

Rubros de los Ingresos	Ingresos Estimado Original Anual (1)	Ampliaciones y Reducciones (+ ó -) (2)	Ingresos Modificado Anual (3= 1 +2)	Ingresos Devengado Anual (4)	Ingresos Recaudado Anual (5)	Ingresos Devengado Trimestral (6)	Ingresos Recaudado Trimestral (7)	Variación Vs Original (8= 5 - 1)	% de Avance Anual (9= 5/1)
Saldo Inicial Caja y Bancos	3,347,085.46								
1 Impuestos	0.00	0.00	0.00	0.00	0.00	0.00	0.00	0.00	0.00
2 Cuotas y Aportaciones de Seguridad Social	0.00	0.00	0.00	0.00	0.00	0.00	0.00	0.00	0.00
3 Contribuciones de Mejoras	0.00	0.00	0.00	0.00	0.00	0.00	0.00	0.00	0.00
4 Derechos	0.00	0.00	0.00	0.00	0.00	0.00	0.00	0.00	0.00
5 Productos	224,522,750.00	14,729,180.62	239,251,930.62	160,879,682.94	131,659,549.73	60,433,525.85	47,168,914.60	92,863,200.27	58.64
Corriente	29,257,276.56	0.00	29,257,276.56	41,636,596.37	12,431,132.26	20,136,783.39	6,885,693.77	16,826,144.30	42.49
Capital	195,265,473.44	14,729,180.62	209,994,654.06	119,243,086.57	119,228,417.47	40,296,742.46	40,283,220.83	76,037,055.97	61.06
6 Aprovechamientos	0.00	0.00	0.00	0.00	0.00	0.00	0.00	0.00	0.00
Corriente	0.00	0.00	0.00	0.00	0.00	0.00	0.00	0.00	0.00
Capital	0.00	0.00	0.00	0.00	0.00	0.00	0.00	0.00	0.00
7 Ingresos por Ventas de Bienes y Servicios	0.00	0.00	0.00	0.00	0.00	0.00	0.00	0.00	0.00
8 Participaciones y Aportaciones	7,555,124.72	0.00	7,555,124.72	0.00	0.00	0.00	0.00	7,555,124.72	0.00
9 Transferencias, Asignaciones, Subsidios y Otras Ayudas FEDERALES	0.00	0.00	0.00	0.00	0.00	0.00	0.00	0.00	0.00
Transferencias, Asignaciones, Subsidios y Otras Ayudas ESTATALES	53,553,617.28	1,051,552.08	54,605,169.36	11,809,356.93	11,809,356.93	5,884,549.53	5,884,549.53	41,744,260.35	22.05
10 Ingresos Derivados de Financiamientos	500,000.00	0.00	500,000.00	0.00	0.00			500,000.00	0.00
Total	286,131,492.00	15,780,732.70	301,912,224.70	172,689,039.87	143,468,906.66	66,318,075.38	53,053,464.13	142,662,585.34	50.14
					Ingresos Excedentes 1				

Estado Analítico de Ingresos Por Fuente de Financiamiento	Ingresos Estimado Original Anual (1)	Ampliaciones y Reducciones (+ ó -) (2)	Ingresos Modificado Anual (3= 1 +2)	Ingresos Devengado Anual (4)	Ingresos Recaudado Anual (5)	Ingresos Devengado Trimestral (6)	Ingresos Recaudado Trimestral (7)	Variación Vs Original (8= 5 - 1)	% de Avance Anual (9=5/1)
Ingresos del Gobierno									
Impuesto	0.00	0.00	0.00	0.00	0.00	0.00	0.00	0.00	0.00
Contribuciones de Mejoras	0.00	0.00	0.00	0.00	0.00	0.00	0.00	0.00	0.00
Derechos	0.00	0.00	0.00	0.00	0.00	0.00	0.00	0.00	0.00
Productos	224,522,750.00	14,729,180.62	239,251,930.62	160,879,682.94	131,659,549.73	60,433,525.85	47,168,914.60	92,863,200.27	58.64
Corriente	29,257,276.56	0.00	29,257,276.56	41,636,596.37	12,431,132.26	20,136,783.39	6,885,693.77	16,826,144.30	42.49
Capital	195,265,473.44	14,729,180.62	209,994,654.06	119,243,086.57	119,228,417.47	40,296,742.46	40,283,220.83	76,037,055.97	61.06
Aprovechamientos	0.00	0.00	0.00	0.00	0.00	0.00	0.00	0.00	0.00
Corriente	0.00	0.00	0.00	0.00	0.00	0.00	0.00	0.00	0.00
Capital	0.00	0.00	0.00	0.00	0.00	0.00	0.00	0.00	0.00
Participaciones y Aportaciones	7,555,124.72	0.00	7,555,124.72	0.00	0.00	0.00	0.00	7,555,124.72	0.00
Transferencias, Asignaciones, Subsidios y Otras Ayudas	53,553,617.28	1,051,552.08	54,605,169.36	11,809,356.93	11,809,356.93	5,884,549.53	5,884,549.53	41,744,260.35	22.05
Ingresos de Organismos y Empresas	0.00	0.00	0.00	0.00	0.00	0.00	0.00	0.00	0.00
Cuotas y aportaciones de Seguridad Social	0.00	0.00	0.00	0.00	0.00	0.00	0.00	0.00	0.00
Ingresos por ventas de Bienes y Servicios	0.00	0.00	0.00	0.00	0.00	0.00	0.00	0.00	0.00
Transferencias, Asignaciones, Subsidios y Otras Ayudas FEDERALES	0.00	0.00	0.00	0.00	0.00	0.00	0.00	0.00	0.00
Transferencias, Asignaciones, Subsidios y Otras Ayudas <u>ESTATALES</u>	0.00	0.00	0.00	0.00	0.00	0.00	0.00	0.00	0.00
Ingresos derivados de Financiamiento	500,000.00	0.00	500,000.00	0.00	0.00	0.00	0.00	500,000.00	0.00
Ingresos Derivados de Financiamientos	500,000.00	0.00	500,000.00	0.00	0.00	0.00	0.00	500,000.00	0.00
Total	286,131,492.00	15,780,732.70	301,912,224.70	172,689,039.87	143,468,906.66	66,318,075.38	53,053,464.13	142,662,585.34	50.14
					Ingresos Excedentes 1				

C.P JESÚS ARMANDO PEÑUÑURI NORIEGA
DIR. CONTABILIDAD Y FINANZAS

LIC. MARIA MERCEDES CORRAL AGUILAR
DIRECTORA GENERAL

Sistema Estatal de Evaluación
Conciliación entre los Ingresos Presupuestarios y Contables
Instituto de Crédito Educativo del Estado de Sonora
al 30 de Junio de 2015
(PESOS)

ETCA-II-08-A

TRIMESTRE: SEGUNDO DE 2015

1. Ingresos Presupuestarios		\$143,468,906.66
(MAS)		
2. Ingresos contables no presupuestarios		50,189,882.31
Incremento por variación de inventarios	-	
Disminución del exceso de estimaciones por pérdida o deterioro u obsolescencia	-	
Disminución del exceso de provisiones	-	
Otros Ingresos y beneficios varios	-	
Otros Ingresos contables no presupuestarios	50,189,882.31	
(MENOS)		
3. Ingresos presupuestarios no contables		130,291,079.10
Productos de capital	96,144,277.92	
Aprovechamientos de capital	0	
Ingresos derivados de financiamientos	0	
Otros Ingresos presupuestarios no contables	34,146,801.18	
4. Ingresos Contables (4= 1 + 2 - 3)		\$63,367,709.87

C.P. JESÚS ARMANDO PEÑUÑURI NORIEGA
DIRECTOR DE CONTABILIDAD Y FINANZAS

LIC. MARIA MERCEDES CORRAL AGUILAR
DIRECTORA GENERAL

Sistema Estatal de Evaluación
Estado Analítico del Ejercicio Presupuesto de Egresos
Clasificación por Objeto del Gasto (Capítulo y Concepto)
Instituto de Crédito Educativo del Estado de Sonora
Del 1 de abril al 30 de Junio de 2015

ETCA-II-09

TRIMESTRE: SEGUNDO DE 2015

(PESOS)

Ejercicio del Presupuesto	Egresos Aprobado Anual	Ampliaciones/ (Reducciones)	Egresos Modificado Anual	Egresos Devengado Anual	Egresos Pagado Anual	Egresos Devengado Trimestral	Egresos Pagado Trimestral	Subejercicio	% Avance Anual
Capítulo del Gasto									
1000 Servicios Personales	\$ 40,688,752.47	\$ -	\$ 40,688,752.47	\$ 19,242,244.93	\$ 19,242,244.93	\$ 8,964,903.49	\$ 8,964,903.49	\$ 21,446,507.54	47.29%
2000 Materiales y Suministros	2,285,871.54	-	2,285,871.54	379,604.00	355,002.47	221,131.73	205,812.28	1,906,267.54	16.61%
3000 Servicios Generales	37,741,544.99	1,051,552.08	38,793,097.07	14,192,010.67	12,499,317.33	7,012,588.41	6,526,587.79	24,601,086.40	36.58%
4000 Transferencias, Asignaciones, Subsidios y Otras Ayudas	-	-	-	-	-	-	-	-	0.00%
5000 Bienes Muebles, Inmuebles e Intangibles	733,229.85	-	733,229.85	3,299.00	3,299.00	3,299.00	3,299.00	729,930.85	0.45%
6000 Inversión Pública	-	-	-	-	-	-	-	-	0.00%
7000 Inversiones Financieras y Otras Provisiones	204,682,093.15	-	204,682,093.15	88,659,652.48	85,741,433.80	38,407,774.79	37,475,752.46	116,022,440.67	43.32%
8000 Participaciones y Aportaciones	-	-	-	-	-	-	-	-	0.00%
9000 Deuda Pública	-	14,729,180.62	14,729,180.62	14,419,397.93	14,284,320.12	292,901.43	508,727.60	309,782.69	97.90%
Total del Gasto	\$ 286,131,492.00	\$ 15,780,732.70	\$ 301,912,224.70	\$ 136,896,209.01	\$ 132,125,617.65	\$ 54,902,598.85	\$ 53,685,082.62	\$ 165,016,015.69	45.34%

C.P. Jesús Armando Peñuñuri Noriega
Director de Contabilidad y Finanzas

Lic. María Mercedes Corral Aguilar
Directora General

Sistema Estatal de Evaluación
Estado Analítico del Ejercicio Presupuesto de Egresos
Por Partida del Gasto
Instituto de Crédito Educativo del Estado de Sonora
del 1 de Abril al 30 de Junio de 2015

ETCA-II-09-A

TRIMESTRE: SEGUNDO DE 2015

(PESOS)

Ejercicio del Presupuesto	Egresos Aprobado Anual	Ampliaciones/ (Reducciones)	Egresos Modificado Anual	Egresos Devengado Anual	Egresos Pagado Anual	Egresos Devengado Trimestral	Egresos Pagado Trimestral	Subejercicio	% Avance Anual
357 INSTALACION, REPARACION Y MANTENIMIENTO DE MAQUINARIA, OTROS EQUIPOS Y HERRAMIENTAS	257,593.25	0.00	257,593.25	51,312.60	34,208.40	34,208.40	223,384.85	206,280.65	19.92%
35701 MANTENIMIENTO Y CONSERVACIÓN DE MAQUINARIA Y EQUIPO	257,593.25	0.00	257,593.25	51,312.60	34,208.40	34,208.40	223,384.85	206,280.65	20.00%
359 SERVICIOS DE JARDINERÍA Y FUMIGACION	50,470.40	-2,952.00	47,518.40	383.27	383.27	325.27	47,193.13	47,135.13	0.81%
35901 SERVICIOS DE JARDINERÍA Y FUMIGACION	50,470.40	-2,952.00	47,518.40	383.27	383.27	325.27	47,193.13	47,135.13	1.00%
3600 SERVICIOS DE COMUNICACIÓN SOCIAL Y PUBLICIDAD	365,275.92	0.00	365,275.92	0.00	0.00	0.00	365,275.92	365,275.92	
362 DIFUSION POR RADIO, TELEVISION Y OTROS MEDIOS DE MENSAJES	365,275.92	0.00	365,275.92	0.00	0.00	0.00	365,275.92	365,275.92	
COMERCIALES PARA PROMOVER LA VENTA DE PRODUCTOS O SERVICIOS	365,275.92	0.00	365,275.92	0.00	0.00	0.00	365,275.92	365,275.92	
36201 DIFUSION POR RADIO, TELEVISION Y OTROS MEDIOS DE MENSAJES COMERCIALES PARA PROMOVER LA VENTA DE PRODUCTOS O SERVICIOS	365,275.92	0.00	365,275.92	0.00	0.00	0.00	365,275.92	365,275.92	
3700 SERVICIOS DE TRASLADO Y VIATICOS	1,180,192.84	0.00	1,180,192.84	118,855.78	109,903.78	85,428.11	1,094,764.73	1,061,337.06	10.07%
371 PASAJES AEREOS	284,000.00	0.00	284,000.00	8,952.00	8,952.00	8,952.00	275,048.00	275,048.00	3.15%
37101 PASAJES AEREOS	284,000.00	0.00	284,000.00	8,952.00	8,952.00	8,952.00	275,048.00	275,048.00	3.00%
372 PASAJES TERRESTRES	35,090.00	0.00	35,090.00	3,830.15	3,830.15	3,168.15	31,921.85	31,259.85	10.92%
37201 PASAJES TERRESTRES	35,090.00	0.00	35,090.00	3,830.15	3,830.15	3,168.15	31,921.85	31,259.85	11.00%
375 VIATICOS EN EL PAIS	682,086.00	0.00	682,086.00	97,511.40	97,511.40	68,268.73	613,817.27	584,574.60	14.30%
37501 VIATICOS EN EL PAIS	621,750.00	0.00	621,750.00	95,478.90	95,478.90	66,436.23	555,313.77	526,271.10	15.00%
37502 GASTOS DE CAMINO	60,336.00	0.00	60,336.00	2,032.50	2,032.50	1,832.50	58,503.50	58,303.50	3.00%
376 VIATICOS EN EL EXTRANJERO	133,696.00	0.00	133,696.00	0.00	0.00	0.00	133,696.00	133,696.00	
37601 VIATICOS EN EL EXTRANJERO	133,696.00	0.00	133,696.00	0.00	0.00	0.00	133,696.00	133,696.00	
379 OTROS SERVICIOS DE TRASLADO Y HOSPEDAJE	45,320.84	0.00	45,320.84	8,562.23	8,562.23	5,039.23	40,281.61	36,758.61	18.89%
37901 CUOTAS	45,320.84	0.00	45,320.84	8,562.23	8,562.23	5,039.23	40,281.61	36,758.61	19.00%
3800 SERVICIOS OFICIALES	342,095.60	0.00	342,095.60	4,895.40	4,895.40	4,084.60	338,011.00	337,200.20	1.43%
381 GASTOS DE CEREMONIAL	199,129.94	0.00	199,129.94	4,895.40	4,895.40	4,084.60	195,045.34	194,234.54	2.46%
38101 GASTOS DE CEREMONIAL	199,129.94	0.00	199,129.94	4,895.40	4,895.40	4,084.60	195,045.34	194,234.54	2.00%
383 CONGRESOS Y CONVENCIONES	142,965.66	0.00	142,965.66	0.00	0.00	0.00	142,965.66	142,965.66	
38301 CONGRESOS Y CONVENCIONES	142,965.66	0.00	142,965.66	0.00	0.00	0.00	142,965.66	142,965.66	
3900 OTROS SERVICIOS GENERALES	248,020.11	1,051,552.08	1,299,572.19	1,100,633.51	1,091,129.51	9,883.43	1,289,688.76	1,098,938.68	84.69%
392 IMPUESTOS Y DERECHOS	228,035.11	0.00	228,035.11	49,081.43	39,577.43	9,883.43	218,151.68	178,953.68	21.52%
39201 IMPUESTOS Y DERECHOS	228,035.11	0.00	228,035.11	49,081.43	39,577.43	9,883.43	218,151.68	178,953.68	22.00%
394 SENTENCIAS Y RESOLUCIONES JUDICIALES	0.00	1,051,552.08	1,051,552.08	1,051,552.08	1,051,552.08	0.00	1,051,552.08	0.00	100.00%
39401 SENTENCIAS Y RESOLUCIONES JUDICIALES	0.00	1,051,552.08	1,051,552.08	1,051,552.08	1,051,552.08	0.00	1,051,552.08	0.00	100.00%
395 PENAS, MULTAS, ACCESORIOS Y ACTUALIZACIONES	19,985.00	0.00	19,985.00	0.00	0.00	0.00	19,985.00	19,985.00	
39501 PENAS, MULTAS, ACCESORIOS Y ACTUALIZACIONES	19,985.00	0.00	19,985.00	0.00	0.00	0.00	19,985.00	19,985.00	
5000 BIENES MUEBLES E INMUEBLES	733,229.85	0.00	733,229.85	3,299.00	3,299.00	3,299.00	729,930.85	729,930.85	0.45%
5100 MOBILIARIO Y EQUIPO DE ADMINISTRACION	78,500.00	-3,500.00	75,000.00	0.00	0.00	0.00	75,000.00	75,000.00	
511 MUEBLES DE OFICINA Y ESTANTERIA	12,500.00	0.00	12,500.00	0.00	0.00	0.00	12,500.00	12,500.00	
51101 MUEBLES DE OFICINA Y ESTANTERIA	12,500.00	0.00	12,500.00	0.00	0.00	0.00	12,500.00	12,500.00	
515 EQUIPO DE COMPUTO Y DE TECNOLOGIAS DE LA INFORMACION	26,000.00	0.00	26,000.00	0.00	0.00	0.00	26,000.00	26,000.00	
51501 EQUIPO DE COMPUTO Y DE TECNOLOGIAS DE LA INFORMACION	26,000.00	0.00	26,000.00	0.00	0.00	0.00	26,000.00	26,000.00	
519 TROS MOBILIARIOS Y EQUIPOS DE ADMINISTRACION	40,000.00	-3,500.00	36,500.00	0.00	0.00	0.00	36,500.00	36,500.00	
51901 OTROS MOBILIARIOS Y EQUIPO DE ADMINISTRACION	40,000.00	-3,500.00	36,500.00	0.00	0.00	0.00	36,500.00	36,500.00	
5600 MAQUINARIA, OTROS EQUIPOS Y HERRAMIENTAS	0.00	3,500.00	3,500.00	3,299.00	3,299.00	3,299.00	201.00	201.00	94.26%
567 HERRAMIENTAS Y MAQUINAS-HERRAMIENTA	0.00	3,500.00	3,500.00	3,299.00	3,299.00	3,299.00	201.00	201.00	94.26%
56701 HERRAMIENTAS	0.00	3,500.00	3,500.00	3,299.00	3,299.00	3,299.00	201.00	201.00	94.00%
5900 ACTIVOS INTANGIBLES	654,729.85	0.00	654,729.85	0.00	0.00	0.00	654,729.85	654,729.85	
591 SOFTWARE	654,729.85	0.00	654,729.85	0.00	0.00	0.00	654,729.85	654,729.85	
59101 SOFTWARE	654,729.85	0.00	654,729.85	0.00	0.00	0.00	654,729.85	654,729.85	
7000 INVERSIONES FINANCIERAS Y OTRAS PROVISIONES	204,682,093.15	0.00	204,682,093.15	88,659,652.48	85,741,433.80	38,407,774.79	166,274,318.36	116,022,440.67	43.32%
7100 INVERSIONES PARA EL FOMENTO DE ACTIVIDADES PRODUCTIVAS	204,682,093.15	0.00	204,682,093.15	88,659,652.48	85,741,433.80	38,407,774.79	166,274,318.36	116,022,440.67	43.32%
711 CREDITOS OTORGADOS POR ENTIDADES FEDERATIVAS Y MUNICIPIOS AL SECTOR SOCIAL Y	204,682,093.15	0.00	204,682,093.15	88,659,652.48	85,741,433.80	38,407,774.79	166,274,318.36	116,022,440.67	43.32%
71101 PRIVADO PARA EL FOMENTO DE ACTIVIDADES PRODUCTIVAS CREDITOS OTORGADOS POR ENTIDADES FEDERATIVAS Y MUNICIPIOS AL SECTOR SOCIAL Y PRIVADO PARA EL FOMENTO DE ACTIVIDADES PRODUCTIVAS	204,682,093.15	0.00	204,682,093.15	88,659,652.48	85,741,433.80	38,407,774.79	166,274,318.36	116,022,440.67	43.00%
9000 DEUDA PUBLICA	0.00	14,729,180.62	14,729,180.62	14,419,397.93	14,284,320.12	292,901.43	14,436,279.19	309,782.69	97.90%
9900 ADEUDOS DE EJERCICIOS FISCALES ANTERIORES (ADEFAS)	0.00	14,729,180.62	14,729,180.62	14,419,397.93	14,284,320.12	292,901.43	14,436,279.19	309,782.69	97.90%
991 ADEFAS	0.00	14,729,180.62	14,729,180.62	14,419,397.93	14,284,320.12	292,901.43	14,436,279.19	309,782.69	97.90%
99101 ADEFAS	0.00	14,729,180.62	14,729,180.62	14,419,397.93	14,284,320.12	292,901.43	14,436,279.19	309,782.69	98.00%
Total del Gasto	\$ 286,131,492.00	\$ 15,780,732.70	\$ 301,912,224.70	\$ 136,896,209.01	\$ 132,125,617.65	\$ 54,902,598.85	\$ 53,685,082.62	\$ 165,016,015.69	45.34%

C.P. Jesús Armando Peñuñuri Noriega
Director de Contabilidad y Finanzas

Lic. María Mercedes Corral Aguilar
Directora General

Sistema Estatal de Evaluación
Estado Analítico del Ejercicio Presupuesto de Egresos
Clasificación Económica (por Tipo de Gasto)
Instituto de Crédito Educativo del Estado de Sonora
del 1 de Abril al 30 de Junio de 2015
(PESOS)

ETCA-II-09-B

TRIMESTRE: SEGUNDO DE 2015

Concepto	Egresos Aprobado Anual	Ampliaciones/ (Reducciones)	Egresos Modificado Anual	Egresos Devengado Anual	Egresos Pagado Anual	Egresos Devengado Trimestral	Egresos Pagado Trimestral	Subejercicio
Gasto Corriente	\$ 80,716,169.00	\$ 1,051,552.08	\$ 81,767,721.08	\$ 33,813,859.60	\$ 32,096,564.73	\$ 16,198,623.63	\$ 15,697,303.56	\$ 47,953,861.48
Gasto de Capital	205,415,323.00	-	205,415,323.00	88,662,951.48	85,744,732.80	38,411,073.79	37,479,051.46	116,752,371.52
Amortización del la Deuda y Disminución de Pasivos	-	14,729,180.62	14,729,180.62	14,419,397.93	14,284,320.12	292,901.43	508,727.60	309,782.69
Total del Gasto	\$ 286,131,492.00	\$ 15,780,732.70	\$ 301,912,224.70	\$ 136,896,209.01	\$ 132,125,617.65	\$ 54,902,598.85	\$ 53,685,082.62	\$ 165,016,015.69

C.P. Jesús Armando Peñuñuri Noriega
 Director de Contabilidad y Finanzas

Lic. María Mercedes Corral Aguilar
 Directora General

Sistema Estatal de Evaluación
Estado Analítico del Ejercicio Presupuesto de Egresos
Clasificación Administrativa (Por Unidad Administrativa)
Instituto de Crédito Educativo del Estado de Sonora
del 1 de Abril al 30 de Junio de 2015

ETCA-II-09-C

TRIMESTRE: SEGUNDO DE 2015

(PESOS)

Clasificación Administrativa (Por Unidad Administrativa)	Egresos Aprobado Anual	Ampliaciones/ (Reducciones)	Egresos Modificado Anual	Egresos Devengado Anual	Egresos Pagado Anual	Egresos Devengado Trimestral	Egresos Pagado Trimestral	Subejercicio
Dirección General	\$ 4,425,000.40	\$ 1,109,624.18	\$ 5,534,624.58	\$ 3,070,502.34	\$ 3,058,188.34	\$ 1,038,713.27	\$ 1,032,479.95	\$ 2,464,122.24
Órgano de Control y Desarrollo Administrativo	1,618,750.70	1,577.93	1,620,328.63	578,373.56	578,154.38	276,409.06	277,005.10	1,041,955.07
Dirección de Servicios	114,235,040.64	6,389,140.20	120,624,180.84	56,605,910.66	54,630,145.63	23,860,213.93	21,877,416.18	64,018,270.18
Dirección de Cartera y Recuperación	37,478,941.93	942,331.49	38,421,273.42	13,447,850.18	12,704,192.84	6,300,289.12	6,242,205.18	24,973,423.24
Dirección de Contabilidad y Finanzas	5,746,731.45	37,285.96	5,784,017.41	2,977,583.11	2,883,521.37	1,631,317.83	1,551,700.05	2,806,434.30
Dirección de Infraestructura y Tecnologías de la Información	5,907,323.85	4,642,777.64	10,550,101.49	6,646,928.48	6,344,323.21	1,062,693.52	806,157.99	3,903,173.01
Dirección de Exrtensión, Investigación y Promoción Financiera	1,860,506.54	200.43	1,860,306.11	544,119.55	543,949.79	176,803.12	177,448.55	1,316,186.56
Dirección de Desarrollo Organizacional	2,868,189.46	18,438.02	2,886,627.48	875,300.39	856,830.70	419,895.61	419,311.77	2,011,327.09
Coordinación Extensión Sur	110,273,514.14	2,639,757.71	112,913,271.85	51,706,398.15	50,116,788.91	19,880,527.76	21,061,670.63	61,206,873.70
Dirección Administrativa	1,717,492.89	-	1,717,492.89	443,242.60	409,522.48	255,735.63	239,687.24	1,274,250.29
Total del Gasto	\$ 286,131,492.00	\$ 15,780,732.70	\$ 301,912,224.70	\$ 136,896,209.02	\$ 132,125,617.65	\$ 54,902,598.85	\$ 53,685,082.64	\$ 165,016,015.68

C.P. Jesús Armando Peñuñuri Noriega
Director de Contabilidad y Finanzas

Lic. María Mercedes Corral Aguilar
Directora General

Sistema Estatal de Evaluación
Estado Analítico del Ejercicio Presupuesto de Egresos
Clasificación Administrativa (Por Poderes)
Instituto de Crédito Educativo del Estado de Sonora
del 1 de Abril al 30 de Junio de 2015
(PESOS)

ETCA-II-09-C

TRIMESTRE: SEGUNDO DE 2015

Clasificación Administrativa (Por Poderes)	Egresos Aprobado Anual (1)	Ampliaciones/ (Reducciones) (2)	Egresos Modificado Anual (3=1+2)	Egresos Devengado Anual (4)	Egresos Pagado Anual (5)	Egresos Devengado Trimestral (6)	Egresos Pagado Trimestral (7)	Subejercicio (8 = 3 - 4)
Poder Ejecutivo								
Poder Legislativo								
Poder Judicial								
Órganos Autónomos								
Organismos Descentralizados	\$ 286,131,492.00	\$ 15,780,732.70	\$ 301,912,224.70	\$ 136,896,209.01	\$ 132,125,617.65	\$ 54,902,598.85	\$ 53,685,082.62	\$ 165,016,015.69
Total del Gasto	\$ 286,131,492.00	\$ 15,780,732.70	\$ 301,912,224.70	\$ 136,896,209.01	\$ 132,125,617.65	\$ 54,902,598.85	\$ 53,685,082.62	\$ 165,016,015.69

C.P. Jesús Armando Peñuñuri Noriega
Director de Contabilidad y Finanzas

Lic. María Mercedes Corral Aguilar
Directora General

Sistema Estatal de Evaluación
Estado Analítico del Ejercicio Presupuesto de Egresos
Clasificación Funcional (Finalidad y Función)
Instituto de Crédito Educativo del Estado de Sonora
del 1 de Abril al 30 de Junio de 2015

ETCA-II-09-C

(PESOS)

TRIMESTRE: SEGUNDO DE 2015

Concepto	Egresos Aprobado Anual	Ampliaciones/ (Reducciones)	Egresos Modificado Anual	Egresos Devengado Anual	Egresos Pagado Anual	Egresos Devengado Trimestral	Egresos Pagado Trimestral	Subejercicio
Gobierno								
Legislación								
Justicia								
Coordinación de la Política de Gobierno								
Relaciones Exteriores								
Asuntos Financieros y Hacendarios								
Seguridad Nacional								
Asuntos de Orden Público y Seguridad Interior								
Otros Servicios Generales								
Desarrollo Social								
Protección Ambiental								
Viviendas y Servicios a la Comunidad								
Salud								
Recreación, Cultura y Otras Manifestaciones Sociales								
Educación	\$ 286,131,492.00	\$ 15,780,732.70	\$ 301,912,224.70	\$ 136,896,209.01	\$ 132,125,617.65	\$ 54,902,598.85	\$ 53,685,082.62	\$ 165,016,015.69
Protección Social								
Otros Asuntos Sociales								
Desarrollo Económico								
Asuntos Económicos, Comerciales y Laborales en General								
Agropecuaria, Silvicultura, Pesca y Caza								
Combustibles y Energía								
Minería, Manufacturas y Construcción								
Transporte								
Comunicaciones								
Turismo								
Ciencia, Tecnología e Innovación								
Otras Industrias y Otros Asuntos Económicos								
Otras No Clasificadas en funciones anteriores								
Transacciones de la Deuda Pública / Costo financiero de la Deuda								
Transferencias, Participaciones y Aportaciones entre Diferentes Niveles y Órdenes de gobierno								
Sanearamiento del Sistema Financiero								
Adeudos de ejercicios Fiscales Anteriores								
Total del Gasto	\$ 286,131,492.00	\$ 15,780,732.70	\$ 301,912,224.70	\$ 136,896,209.01	\$ 132,125,617.65	\$ 54,902,598.85	\$ 53,685,082.62	\$ 165,016,015.69

C.P. Jesús Armando Peñuñuri Noriega
Director de Contabilidad y Finanzas

Lic. María Mercedes Corral Aguilar
Directora General

**Sistema Estatal de Evaluación
Gasto Por Categoría Programática
Instituto de Crédito Educativo del Estado de Sonora
del 1 de Abril al 30 de Junio de 2015**

ETCA-II-09-C

(PESOS)

TRIMESTRE: SEGUNDO DE 2015

Concepto	Egresos Aprobado Anual	Ampliaciones/ (Reducciones)	Egresos Modificado Anual	Egresos Devengado Anual	Egresos Pagado Anual	Egresos Devengado Trimestral	Egresos Pagado Trimestral	Subejercicio
Programas								
Subsidios:								
Sector Social y Privado o Estados y Municipios								
Sujetos a Reglas de Operación								
Otros Subsidios								
Desempeño de las Funciones:								
Prestación de Servicios Públicos	\$ 286,131,492.00	\$ 15,780,732.70	\$ 301,912,224.70	\$ 136,896,209.01	\$ 132,125,617.65	\$ 54,902,598.85	\$ 53,685,082.62	\$ 165,016,015.69
Provisión de Bienes Públicos								
Planeación, Seguimiento y Evaluación de Políticas Públicas								
Promoción y Fomento								
Regulación y Supervisión								
Funciones de las Fuerzas Armadas (Únicamente el Gobierno Federal)								
Específicos								
Proyectos de Inversión								
Administrativos y de Apoyos								
Apoyo al Proceso Presupuestario y para Mejorar la Eficiencia Institucional								
Apoyo a la Función Pública y al Mejoramiento de la Gestión								
Operaciones Ajenas								
Compromisos								
Obligaciones de Cumplimiento de Resolución Jurisdiccional								
Desastres Naturales								
Obligaciones								
Pensiones y Jubilaciones								
Aportaciones a la Seguridad Social								
Aportaciones a Fondos de Estabilización								
Aportaciones a Fondos de Inversión y Reestructura de Pensiones								
Programas de gasto Federalizado (Gobierno Federal)								
Gasto Federalizado								
Participaciones a Entidades Federativas y Municipios								
Costo Financiero, Deuda y Apoyo a Deudores y Ahorradores de la Banca								
Adeudos de Ejercicios Fiscales Anteriores								
Total del Gasto	\$ 286,131,492.00	\$ 15,780,732.70	\$ 301,912,224.70	\$ 136,896,209.01	\$ 132,125,617.65	\$ 54,902,598.85	\$ 53,685,082.62	\$ 165,016,015.69

C.P. Jesús Armando Noriega Peñuñuri
Director de Contabilidad y Finanzas

Lic. María Mercedes Corral Aguilar
Directora General

Sistema Estatal de Evaluación
Conciliación entre los Egresos Presupuestarios y los Gastos Contables
Instituto de Crédito Educativo del Estado de Sonora
al 30 de junio de 2015
(PESOS)

ETCA-II-09-D

TRIMESTRE: SEGUNDO DE 2015

1. Total de Egresos Presupuestarios		136,896,209.01
(MENOS)		
2. Egresos Presupuestarios no contables		103,082,349.42
Mobiliario y equipo de administración	0.00	
Mobiliario y equipo educacional y recreativo	0.00	
Equipo e instrumental médico y de laboratorio	0.00	
Vehículos y equipo de transporte	0.00	
Equipo de defensa y seguridad	0.00	
Maquinaria, otros equipos y herramientas	3,299.00	
Arctivos biológicos	0.00	
Bienes inmuebles	0.00	
Activos intangibles	0.00	
Obra pública en bienes propios	0.00	
Acciones y participaciones de capital	0.00	
Compra de títulos y valores	0.00	
Inversiones en fideicomisos, mandatos y otros análogos	0.00	
Provisiones para contingencias y otras erogaciones especiales	0.00	
Armonización de la deuda pública	0.00	
Adeudos de ejercicios fiscales anteriores (ADEFAS)	14,419,397.93	
Otros Egresos Presupuestales No Contables	88,659,652.49	
(MAS)		
3. Gastos contables no presupuestarios		31,298,161.45
Estimaciones, depreciaciones, deterioros, obsolescencia y amortizaciones	20,134,663.25	
Provisiones	0.00	
Disminución de inventarios	0.00	
Aumento por insuficiencia de estimaciones por pérdida o deterioro u obsolescencia	0.00	
Aumento por insuficiencia de provisiones	0.00	
Otros gastos	11,163,498.20	
Otros Gastos Contables No Presupuestales	0.00	
4. Total de Gasto Contable		65,112,021.04

C.P JESUS ARMANDO PEÑUÑURI NORIEGA
DIRECTOR CONTABILIDAD Y FINANZAS

LIC. MARIA MERCEDES CORRAL AGUILAR
DIRECTORA GENERAL

Sistema Estatal de Evaluación
Endeudamiento Neto
 Instituto de Crédito Educativo del Estado de Sonora
 al 30 de junio de 2015
 (pesos)

ETCA-II-10

TRIMESTRE: SEGUNDO DE 2015

Identificación del crédito o Instrumento	Contratacion / Colocación	Amortización	Endeudamiento Neto
	A	B	C=A-B
Créditos Bancarios			
1			
2			
3			
4			
5			
6			
7			
8			
9			
10			
Total Créditos Bancarios			
Otros Instrumentos de Deuda			
1			
2			
3			
4			
5			
6			
7			
8			
9			
10			
Total Otros Instrumentos de Deuda			
TOTAL			

Nada que presentar en este apartado

C.P JESÚS ARMANDO PEÑUÑURI NORIEGA
 DIRECTOR DE CONTABILIDAD Y FINANZAS

LIC. MARIA MERCEDES CORRAL AGUILAR
 DIRECTORA GENERAL

Sistema Estatal de Evaluación
Intereses de la Deuda
 Instituto de Crédito Educativo del Estado de Sonora
 al 30 de junio de 2015
 (pesos)

ETCA-II-11

TRIMESTRE: SEGUNDO DE 2015

Identificación del crédito o Instrumento	Devengado	Pagado
Créditos Bancarios		
1		
2		
3		
4		
5		
6		
7		
8		
9		
10		
Total de Intereses Créditos Bancarios		
Otros Instrumentos de Deuda		
1		
2		
3		
4		
5		
6		
7		
8		
9		
10		
Total Intereses Otros Instrumentos de Deuda		
TOTAL		

Nada que presentar en este apartado

C.P. JESÚS ARMANDO PEÑUÑURI NORIEGA
 DIRECTOR DE CONTABILIDAD Y FINANZAS

LIC. MARIA MERCEDES CORRAL AGUILAR
 DIRECTORA GENERAL

Sistema Estatal de Evaluación
Flujo de Fondos, Indicadores Postura Fiscal
Instituto de Crédito Educativo del Estado de Sonora
al 30 de junio de 2015
(pesos)

ETCA-II-12

TRIMESTRE: SEGUNDO DE 2015

Concepto	Estimado	Devengado	Pagado
I. Ingresos Presupuestarios	286,131,492.00	172,689,039.87	143,468,906.66
1. Ingresos Gobierno del Estado	286,131,492.00	172,689,039.87	143,468,906.66
2. Ingresos Sector Paraestatal	0.00	0.00	0.00
II. Egresos Presupuestarios	286,131,492.00	136,896,209.01	132,125,617.65
3. Egresos del Gobierno del Estado	286,131,492.00	136,896,209.01	132,125,617.65
4. Egresos del Sector Paraestatal	0.00	0.00	0.00
III. Balance Presupuestario (Superávit o Déficit) (III= I-II)	0.00	35,792,830.86	11,343,289.01
Concepto	Estimado	Devengado	Pagado
III. Balance Presupuestario (Superávit o Déficit)	0.00	35,792,830.86	11,343,289.01
IV. Interés, Comisiones y Gastos de la Deuda	0.00	0.00	0.00
V. Balance Primario (superávit o Déficit) (V= III-IV)	0.00	35,792,830.86	11,343,289.01
Concepto	Estimado	Devengado	Pagado
A. Financiamiento	0.00	0.00	0.00
B. Amortización de la Deuda	0.00	0.00	0.00
C. Endeudamiento o Desendeudamiento (C=A-B)	0.00	0.00	0.00

C.P JESÚS ARMANDO PEÑUÑURI NORIEGA
DIRECTOR DE CONTABILIDAD Y FINANZAS

LIC. MARIA MERCEDES CORRAL AGUILAR
DIRECTORA GENERAL



GOBIERNO DEL ESTADO DE SONORA
FICHA TÉCNICA PARA SEGUIMIENTO Y EVALUACIÓN DE INDICADORES DE PROYECTOS Y PROCESOS
 AVANCE TRIMESTRAL EN EL CUMPLIMIENTO DE LAS METAS DEL INDICADOR

ETCA-III-13

TRIMESTRE: SEGUNDO DE 2015

NÚMERO Y NOMBRE DEL PROGRAMA

NOMBRE DEL PROYECTO O PROCESO CLAVE PROGRAMÁTICA

UNIDAD RESPONSABLE UNIDAD EJECUTORA

OBJETIVO DEL PROYECTO O PROCESO

RESULTADO ESPERADO

PRESUPUESTO	Original	Modificado	Avance en el trimestre					Avance acumulado		
			Programado	Comprometido	Devengado	Ejercido Pagado	% (Ejercido / Devengado)	Devengado	Ejercido Pagado	% (Ejercido / Devengado)
	11,792,547.01	12,960,181.18	3,220,082.28	1,030,182.19	2,518,359.28	2,482,818.21	98.59%	5,964,038.81	5,916,191.82	99.20%

DATOS DEL INDICADOR

Nombre del indicador Tipo

Fórmula de cálculo

Interpretación

Dimensión del indicador Sentido (descendente o ascendente)

Valor (acumulable o no acumulable) Frecuencia de medición

AVANCE DEL INDICADOR Trimestre

Variables	Unidad de medida	Meta anual	Avance en el trimestre			Avance acumulado			Avance respecto de la meta anual (%)	Semáforo
			Programado	Alcanzado	%	Programado	Alcanzado	%		
Metas cumplidas	Porcentaje	100.00%	25.00%	24.00%	96.00%	100.00%	44.89%	44.89%	44.89%	

COMPORTAMIENTO HISTÓRICO DEL INDICADOR HACIA LA META									
Variable	Unidad de medida	2009	2010	2011	2012	2013	2014	Meta 2015	Semáforo
Nóminas	Porcentaje	100.00%	100.00%	100.00%	100.00%	100.00%	100.00%	25.00%	

Descripción del factor de comparación: ES EL PORCENTAJE ALCANZADO ENTRE LO PROGRAMADO Y LO ALCANZADO EN CADA EJERCICIO

Criterios de semaforización

Aceptable (color verde): Cuando el avance de la meta del indicador alcance un cumplimiento de entre 80 y 100% respecto al valor acumulado programado

Con riesgo (color amarillo): Cuando el avance de la meta se ubique dentro del rango del 51 al 79% respecto al valor acumulado programado

Crítico (color rojo): Cuando el cumplimiento de la meta registre un avance de 50% o menos respecto al valor acumulado programado



GOBIERNO DEL ESTADO DE SONORA
FICHA TÉCNICA PARA SEGUIMIENTO Y EVALUACIÓN DE INDICADORES DE PROYECTOS Y PROCESOS
 AVANCE TRIMESTRAL EN EL CUMPLIMIENTO DE LAS METAS DEL INDICADOR

ETCA-III-13

TRIMESTRE: SEGUNDO DE 2015

NÚMERO Y NOMBRE DEL PROGRAMA

NOMBRE DEL PROYECTO O PROCESO **CLAVE PROGRAMÁTICA**

UNIDAD RESPONSABLE **UNIDAD EJECUTORA**

OBJETIVO DEL PROYECTO O PROCESO

RESULTADO ESPERADO

PRESUPUESTO	Original	Modificado	Avance en el trimestre					Avance acumulado		
			Programado	Comprometido	Devengado	Ejercido Pagado	% (Ejercido / Devengado)	Devengado	Ejercido Pagado	% (Ejercido / Devengado)

DATOS DEL INDICADOR

Nombre del indicador **Tipo**

Fórmula de cálculo

Interpretación

Dimensión del indicador **Sentido (descendente o ascendente)**

Valor (acumulable o no acumulable) **Frecuencia de medición**

AVANCE DEL INDICADOR Trimestre

Variables	Unidad de medida	Meta anual	Avance en el trimestre			Avance acumulado			Avance respecto de la meta anual (%)	Semáforo
			Programado	Alcanzado	%	Programado	Alcanzado	%		
solicitudes de crédito atendidas	Solicitud	21490	3501	3140	89.69	10839	10158	93.72	47.27	Verde

COMPORTAMIENTO HISTÓRICO DEL INDICADOR HACIA LA META									
Variable	Unidad de medida	2009	2010	2011	2012	2013	2014	Meta 2015	Semáforo
solicitudes de crédito atendidas	Solicitud	16659	17757	18679	19165	18006	18539	21490	

Descripción del factor de comparación:

Criterios de semaforización

Aceptable (color verde): Cuando el avance de la meta del indicador alcance un cumplimiento de entre 80 y 100% respecto al valor acumulado programado

Con riesgo (color amarillo): Cuando el avance de la meta se ubique dentro del rango del 51 al 79% respecto al valor acumulado programado

Crítico (color rojo): Cuando el cumplimiento de la meta registre un avance de 50% o menos respecto al valor acumulado programado



GOBIERNO DEL ESTADO DE SONORA
FICHA TÉCNICA PARA SEGUIMIENTO Y EVALUACIÓN DE INDICADORES DE PROYECTOS Y PROCESOS
 AVANCE TRIMESTRAL EN EL CUMPLIMIENTO DE LAS METAS DEL INDICADOR

ETCA-III-13

TRIMESTRE: SEGUNDO DE 2015

NÚMERO Y NOMBRE DEL PROGRAMA 33 Educación Integral para un Sonora Educado

NOMBRE DEL PROYECTO O PROCESO OTORGAMIENTO **CLAVE PROGRAMÁTICA** 2111121E4G122525605P

UNIDAD RESPONSABLE Instituto de Crédito Educativo del Estado de Sonora **UNIDAD EJECUTORA** Dirección de Servicios

OBJETIVO DEL PROYECTO O PROCESO Otorgar financiamiento a los estudiantes sonorenses vigilando el cumplimiento de los requisitos establecidos en el reglamento de otorgamiento.

RESULTADO ESPERADO Lograr que el otorgamiento de crédito educativo se cumpla mediante la aplicación de políticas definidas en el reglamento de otorgamiento.

PRESUPUESTO	Original	Modificado	Avance en el trimestre					Avance acumulado		
			Programado	Comprometido	Devengado	Ejercido Pagado	% (Ejercido / Devengado)	Devengado	Ejercido Pagado	% (Ejercido / Devengado)

DATOS DEL INDICADOR

Nombre del indicador Porcentaje de créditos documentados **Tipo** De gestión

Fórmula de cálculo $(\text{contratos de créditos autorizados} / \text{contratos de créditos autorizados programadas}) * 100$

Interpretación Medir la eficiencia en la documentación por autorización de crédito educativo.

Dimensión del indicador Eficiencia **Sentido (descendente o ascendente)** Ascendente

Valor (acumulable o no acumulable) acumulable **Frecuencia de medición** Trimestral

AVANCE DEL INDICADOR Trimestre II

Variables	Unidad de medida	Meta anual	Avance en el trimestre			Avance acumulado			Avance respecto de la meta anual (%)	Semáforo
			Programado	Alcanzado	%	Programado	Alcanzado	%		
contratos de crédito autorizados	contratos	35556	5245	5232	99.75	18443	17138	92.92	Verde	

COMPORTAMIENTO HISTÓRICO DEL INDICADOR HACIA LA META									
Variable	Unidad de medida	2009	2010	2011	2012	2013	2014	Meta 2015	Semáforo
contratos de crédito autorizados	contratos	28361	29371	30944	32263	30742	31645	35556	

Descripción del factor de comparación:

Criterios de semaforización

Aceptable (color verde): Cuando el avance de la meta del indicador alcance un cumplimiento de entre 80 y 100% respecto al valor acumulado programado

Con riesgo (color amarillo): Cuando el avance de la meta se ubique dentro del rango del 51 al 79% respecto al valor acumulado programado

Crítico (color rojo): Cuando el cumplimiento de la meta registre un avance de 50% o menos respecto al valor acumulado programado



GOBIERNO DEL ESTADO DE SONORA
FICHA TÉCNICA PARA SEGUIMIENTO Y EVALUACIÓN DE INDICADORES DE PROYECTOS Y PROCESOS
AVANCE TRIMESTRAL EN EL CUMPLIMIENTO DE LAS METAS DEL INDICADOR

ETCA-III-13

TRIMESTRE: SEGUNDO DE 2015

NÚMERO Y NOMBRE DEL PROGRAMA	33 Educación Integral para un Sonora Educado		
NOMBRE DEL PROYECTO O PROCESO	OTORGAMIENTO	CLAVE PROGRAMÁTICA	2111121E4G122525605P
UNIDAD RESPONSABLE	Instituto de Crédito Educativo del Estado de Sonora	UNIDAD EJECUTORA	Dirección de Servicios
OBJETIVO DEL PROYECTO O PROCESO	Otomar financiamiento a los estudiantes sonorenses vigilando el cumplimiento de los requisitos establecidos en el reglamento de otorgamiento.		
RESULTADO ESPERADO	Lograr que el otorgamiento de crédito educativo se cumpla mediante la aplicación de políticas definidas en el reglamento de otorgamiento.		

PRESUPUESTO	Original	Modificado	Avance en el trimestre					Avance acumulado		
			Programado	Comprometido	Devengado	Ejercido Pagado	% (Ejercido / Devengado)	Devengado	Ejercido Pagado	% (Ejercido / Devengado)
	12,881,542.93	20,991,824.25	3,100,573.67	-25,050.65	2762933.48	2,975,786.10	95.98	13215141.7	13,206,554.83	102.52

DATOS DEL INDICADOR			
Nombre del indicador	porcentaje de recursos otorgados a beneficiarios con crédito educativo		Tipo: Estratégico
Fórmula de cálculo	(importe de solicitudes de crédito atendidas / importe de solicitudes de crédito programadas) * 100		
Interpretación	Medir la eficiencia en el apoyo económico entregado a los acreditados según el programa de otorgamiento de crédito educativo.		
Dimensión del indicador	Eficiencia	Sentido (descendente o ascendente)	Ascendente
Valor (acumulable o no acumulable)	acumulable	Frecuencia de medición	Trimestral

AVANCE DEL INDICADOR Trimestre

Variables	Unidad de medida	Meta anual	Avance en el trimestre			Avance acumulado			Avance respecto de la meta anual (%)	Semáforo
			Programado	Alcanzado	%	Programado	Alcanzado	%		
Importe de solicitudes de crédito atendidas	Pesos (miles)	184,682	23,793	23,292	97.89	94,033	86,845	92.36	47.02	Verde

COMPORTAMIENTO HISTÓRICO DEL INDICADOR HACIA LA META									
Variable	Unidad de medida	2009	2010	2011	2012	2013	2014	Meta 2015	Semáforo
Importe de solicitudes de crédito atendidas	Pesos (miles)	149,002	141,012	145,262	157,475	152,181	157,856	184,862	

Descripción del factor de comparación:

Criterios de semaforización

Aceptable (color verde): Cuando el avance de la meta del indicador alcance un cumplimiento de entre 80 y 100% respecto al valor acumulado programado

Con riesgo (color amarillo): Cuando el avance de la meta se ubique dentro del rango del 51 al 79% respecto al valor acumulado programado

Crítico (color rojo): Cuando el cumplimiento de la meta registre un avance de 50% o menos respecto al valor acumulado programado



GOBIERNO DEL ESTADO DE SONORA
FICHA TÉCNICA PARA SEGUIMIENTO Y EVALUACIÓN DE INDICADORES DE PROYECTOS Y PROCESOS
 AVANCE TRIMESTRAL EN EL CUMPLIMIENTO DE LAS METAS DEL INDICADOR

ETCA-III-13

TRIMESTRE: SEGUNDO DE 2015

NÚMERO Y NOMBRE DEL PROGRAMA 33 Educación Integral para un Sonora Educado

NOMBRE DEL PROYECTO O PROCESO OTORGAMIENTO **CLAVE PROGRAMÁTICA** 2111121E4G122525605P

UNIDAD RESPONSABLE Instituto de Crédito Educativo del Estado de Sonora **UNIDAD EJECUTORA** Dirección de Servicios

OBJETIVO DEL PROYECTO O PROCESO Otorgar financiamiento a los estudiantes sonorenses vigilando el cumplimiento de los requisitos establecidos en el reglamento de otorgamiento.

RESULTADO ESPERADO Lograr que el otorgamiento de crédito educativo se cumpla mediante la aplicación de políticas definidas en el reglamento de otorgamiento.

PRESUPUESTO	Original	Modificado	Avance en el trimestre				Avance acumulado			
			Programado	Comprometido	Devengado	Ejercido Pagado	% (Ejercido / Devengado)	Devengado	Ejercido Pagado	% (Ejercido / Devengado)

DATOS DEL INDICADOR

Nombre del indicador Índice de permanencia en estudios de jóvenes con crédito educativo. **Tipo** Estratégico

Fórmula de cálculo (Número de acreditados con fecha de terminación de estudios vigente con status de inscrito / Número de acreditados con fecha de terminación de estudios vigente) x 100

Interpretación Conocer la permanencia de estudiantes con crédito educativo efectivamente inscritos en las instituciones.

Dimensión del indicador Cobertura **Sentido (descendente o ascendente)** Ascendente

Valor (acumulable o no acumulable) No acumulable **Frecuencia de medición** Semestral

AVANCE DEL INDICADOR Trimestre II

Variables	Unidad de medida	Meta anual	Avance en el trimestre			Avance acumulado			Avance respecto de la meta anual (%)	Semáforo
			Programado	Alcanzado	%	Programado	Alcanzado	%		
on fecha de terminación de estudios vigente con sta	porcentaje	92.0	92.0	91.5	99.47	92.0	91.5	99.47	Verde	

COMPORTAMIENTO HISTÓRICO DEL INDICADOR HACIA LA META									
Variable	Unidad de medida	2009	2010	2011	2012	2013	2014	Meta 2015	Semáforo
solicitudes de crédito atendidas	Solicitud	0	0	0	0	0	0	0	

NOTA: Indicador de nueva creación

Descripción del factor de comparación:

Criterios de semaforización

- Aceptable (color verde):** Cuando el avance de la meta del indicador alcance un cumplimiento de entre 80 y 100% respecto al valor acumulado programado
- Con riesgo (color amarillo):** Cuando el avance de la meta se ubique dentro del rango del 51 al 79% respecto al valor acumulado programado
- Crítico (color rojo):** Cuando el cumplimiento de la meta registre un avance de 50% o menos respecto al valor acumulado programado



GOBIERNO DEL ESTADO DE SONORA
FICHA TÉCNICA PARA SEGUIMIENTO Y EVALUACIÓN DE INDICADORES DE PROYECTOS Y PROCESOS
 AVANCE TRIMESTRAL EN EL CUMPLIMIENTO DE LAS METAS DEL INDICADOR

ETCA-III-13

TRIMESTRE: SEGUNDO DE 2015

NÚMERO Y NOMBRE DEL PROGRAMA

NOMBRE DEL PROYECTO O PROCESO **CLAVE PROGRAMÁTICA**

UNIDAD RESPONSABLE **UNIDAD EJECUTORA**

OBJETIVO DEL PROYECTO O PROCESO

RESULTADO ESPERADO

PRESUPUESTO	Original	Modificado	Avance en el trimestre				Avance acumulado			
			Programado	Comprometido	Devengado	Ejercido Pagado	% (Ejercido / Devengado)	Devengado	Ejercido Pagado	% (Ejercido / Devengado)

DATOS DEL INDICADOR

Nombre del indicador **Tipo**

Fórmula de cálculo

Interpretación

Dimensión del indicador **Sentido (descendente o ascendente)**

Valor (acumulable o no acumulable) **Frecuencia de medición**

AVANCE DEL INDICADOR **Trimestre**

Variables	Unidad de medida	Meta anual	Avance en el trimestre			Avance acumulado			Avance respecto de la meta anual (%)	Semáforo
			Programado	Alcanzado	%	Programado	Alcanzado	%		
beneficiarios con crédito	beneficiarios	12388	976	1081	110.76	8441	7846	92.95	63.34	Verde

COMPORTAMIENTO HISTÓRICO DEL INDICADOR HACIA LA META									
Variable	Unidad de medida	2009	2010	2011	2012	2013	2014	Meta 2015	Semáforo
Beneficiarios con crédito	beneficiarios	9520	10780	11387	11570	10400	10779	12388	

Descripción del factor de comparación:

Criterios de semaforización

Aceptable (color verde): Cuando el avance de la meta del indicador alcance un cumplimiento de entre 80 y 100% respecto al valor acumulado programado

Con riesgo (color amarillo): Cuando el avance de la meta se ubique dentro del rango del 51 al 79% respecto al valor acumulado programado

Crítico (color rojo): Cuando el cumplimiento de la meta registre un avance de 50% o menos respecto al valor acumulado programado



GOBIERNO DEL ESTADO DE SONORA
FICHA TÉCNICA PARA SEGUIMIENTO Y EVALUACIÓN DE INDICADORES DE PROYECTOS Y PROCESOS
AVANCE TRIMESTRAL EN EL CUMPLIMIENTO DE LAS METAS DEL INDICADOR

ETCA-III-13

TRIMESTRE: SEGUNDO DE 2015

NÚMERO Y NOMBRE DEL PROGRAMA

NOMBRE DEL PROYECTO O PROCESO **CLAVE PROGRAMÁTICA**

UNIDAD RESPONSABLE **UNIDAD EJECUTORA**

OBJETIVO DEL PROYECTO O PROCESO

RESULTADO ESPERADO

PRESUPUESTO	Original	Modificado	Avance en el trimestre				Avance acumulado			
			Programado	Comprometido	Devengado	Ejercido Pagado	% (Ejercido / Devengado)	Devengado	Ejercido Pagado	% (Ejercido / Devengado)

DATOS DEL INDICADOR

Nombre del indicador **Tipo**

Fórmula de cálculo

Interpretación

Dimensión del indicador **Sentido (descendente o ascendente)**

Valor (acumulable o no acumulable) **Frecuencia de medición**

AVANCE DEL INDICADOR Trimestre

Variables	Unidad de medida	Meta anual	Avance en el trimestre			Avance acumulado			Avance respecto de la meta anual (%)	Semáforo
			Programado	Alcanzado	%	Programado	Alcanzado	%		
Número de Acreditados de nivel Licenciatura	porcentaje	10.1	7.1	6.7	94.10	7.1	6.7	94.10	66.28	Verde

Nota: Se espera que la matrícula de Licenciatura en Sonora sea de 105,029 y los acreditado de nivel Licenciatura a la fecha son 7,031

COMPORTAMIENTO HISTÓRICO DEL INDICADOR HACIA LA META									
Variable	Unidad de medida	2009	2010	2011	2012	2013	2014	Meta 2015	Semáforo
Número de acreditados de nivel Licenciatura	porcentaje	9.8	9.7	9.9	10.2	8.8	9.1	10.1	

NOTA: Indicador de nueva creación

Descripción del factor de comparación:

Criterios de semaforización

Aceptable (color verde): Cuando el avance de la meta del indicador alcance un cumplimiento de entre 80 y 100% respecto al valor acumulado programado

Con riesgo (color amarillo): Cuando el avance de la meta se ubique dentro del rango del 51 al 79% respecto al valor acumulado programado

Crítico (color rojo): Cuando el cumplimiento de la meta registre un avance de 50% o menos respecto al valor acumulado programado



GOBIERNO DEL ESTADO DE SONORA
FICHA TÉCNICA PARA SEGUIMIENTO Y EVALUACIÓN DE INDICADORES DE PROYECTOS Y PROCESOS
 AVANCE TRIMESTRAL EN EL CUMPLIMIENTO DE LAS METAS DEL INDICADOR

ETCA-III-13

TRIMESTRE: SEGUNDO DE 2015

NÚMERO Y NOMBRE DEL PROGRAMA

NOMBRE DEL PROYECTO O PROCESO CLAVE PROGRAMÁTICA

UNIDAD RESPONSABLE UNIDAD EJECUTORA

OBJETIVO DEL PROYECTO O PROCESO

RESULTADO ESPERADO

PRESUPUESTO	Original	Modificado	Avance en el trimestre					Avance acumulado		
			Programado	Comprometid o	Devengado	Ejercido Pagado	% (Ejercido / Devengado)	Devengado	Ejercido Pagado	% (Ejercido / Devengado)
	1,717,492.89	1,717,492.89	483,484.65	202,222.11	255,735.63	239,687.24	93.72%	443,242.60	409,522.48	92.39%

DATOS DEL INDICADOR

Nombre del indicador Tipo

Fórmula de cálculo

Interpretación

Dimensión del indicador Sentido (descendente o ascendente)

Valor (acumulable o no acumulable) Frecuencia de medición

AVANCE DEL INDICADOR Trimestre

Variables	Unidad de medida	Meta anual	Avance en el trimestre			Avance acumulado			Avance respecto de la meta anual (%)	Semáforo
			Programado	Alcanzado	%	Programado	Alcanzado	%		
Materiales y servicios proporcionados	miles de pesos	40,760.00	9,996.00	7,237.00	72.40%	21,269.00	14,575.00	68.53%	35.76%	

COMPORTAMIENTO HISTÓRICO DEL INDICADOR HACIA LA META										
Variable	Unidad de medida	2009	2010	2011	2012	2013	2014	Meta 2015	Semáforo	
Materiales y	porcentaje	87.52%	81.18%	102.05%	90.11%	85.29%	81.24%	35.76%		

Descripción del factor de comparación: ES EL PORCENTAJE ALCANZADO ENTRE LO PROGRAMADO Y LO ALCANZADO EN CADA EJERCICIO

Criterios de semaforización

- Aceptable (color verde):** Cuando el avance de la meta del indicador alcance un cumplimiento de entre 80 y 100% respecto al valor acumulado programado
- Con riesgo (color amarillo):** Cuando el avance de la meta se ubique dentro del rango del 51 al 79% respecto al valor acumulado programado
- Crítico (color rojo):** Cuando el cumplimiento de la meta registre un avance de 50% o menos respecto al valor acumulado programado



GOBIERNO DEL ESTADO DE SONORA
FICHA TÉCNICA PARA SEGUIMIENTO Y EVALUACIÓN DE INDICADORES DE PROYECTOS Y PROCESOS
AVANCE TRIMESTRAL EN EL CUMPLIMIENTO DE LAS METAS DEL INDICADOR

ETCA-III-13

TRIMESTRE: SEGUNDO DE 2015

NÚMERO Y NOMBRE DEL PROGRAMA

NOMBRE DEL PROYECTO O PROCESO CLAVE PROGRAMÁTICA

UNIDAD RESPONSABLE UNIDAD EJECUTORA

OBJETIVO DEL PROYECTO O PROCESO

RESULTADO ESPERADO

PRESUPUESTO	Original	Modificado	Avance en el trimestre					Avance acumulado		
			Programado	Comprometido	Devengado	Ejercido Pagado	% (Ejercido / Devengado)	Devengado	Ejercido Pagado	% (Ejercido / Devengado)
	5,746,731.45	5,784,017.41	1,193,867.06	697,145.11	1,631,317.83	1,551,700.04	95.12%	2,977,583.11	2,883,521.37	96.84%

DATOS DEL INDICADOR

Nombre del indicador Tipo

Fórmula de cálculo

Interpretación

Dimensión del indicador Sentido (descendente o ascendente)

Valor (acumulable o no acumulable) Frecuencia de medición

AVANCE DEL INDICADOR Trimestre

Variables	Unidad de medida	Meta anual	Avance en el trimestre			Avance acumulado			Avance respecto de la meta anual (%)	Semáforo
			Programado	Alcanzado	%	Programado	Alcanzado	%		
Informes entregados	informes	136	34	56	164.71%	136	76	55.88%	55.88%	

COMPORTAMIENTO HISTÓRICO DEL INDICADOR HACIA LA META									
Variable	Unidad de medida	2009	2010	2011	2012	2013	2014	Meta 2015	Semáforo
informes entregados	Porcentaje	100.00%	100.00%	100.00%	100.00%	100.00%	100.00%	14.71%	

Descripción del factor de comparación: ES EL PORCENTAJE ALCANZADO ENTRE LO PROGRAMADO Y LO ALCANZADO EN CADA EJERCICIO

Criterios de semaforización

- Aceptable (color verde):** Cuando el avance de la meta del indicador alcance un cumplimiento de entre 80 y 100% respecto al valor acumulado programado
- Con riesgo (color amarillo):** Cuando el avance de la meta se ubique dentro del rango del 51 al 79% respecto al valor acumulado programado
- Crítico (color rojo):** Cuando el cumplimiento de la meta registre un avance de 50% o menos respecto al valor acumulado programado



GOBIERNO DEL ESTADO DE SONORA
FICHA TÉCNICA PARA SEGUIMIENTO Y EVALUACIÓN DE INDICADORES DE PROYECTOS Y PROCESOS
AVANCE TRIMESTRAL EN EL CUMPLIMIENTO DE LAS METAS DEL INDICADOR

ETCA-III-13

TRIMESTRE: SEGUNDO DE 2015

NÚMERO Y NOMBRE DEL PROGRAMA

NOMBRE DEL PROYECTO O **CLAVE PROGRAMÁTICA**

UNIDAD RESPONSABLE **UNIDAD EJECUTORA**

OBJETIVO DEL PROYECTO O PROCESO

RESULTADO ESPERADO

PRESUPUESTO	Original	Modificado	Avance en el trimestre				Avance acumulado			
			Programado	Comprometido	Devengado	Ejercido Pagado	% (Ejercido / Devengado)	Devengado	Ejercido Pagado	% (Ejercido / Devengado)
	2,868,189.46	2,886,627.48	538,088.26	46,068.38	419,895.61	419,311.77	99.86%	875,300.38	856,830.70	97.89%
									857492.96	

DATOS DEL INDICADOR

Nombre del indicador **Tipo**

Fórmula de cálculo

Interpretación

Dimensión del indicador **Sentido (descendente o ascendente)**

Valor (acumulable o no acumulable) **Frecuencia de medición**

AVANCE DEL INDICADOR Trimestre

Variables	Unidad de medida	Meta anual	Avance en el trimestre			Avance acumulado			Avance respecto de la meta anual (%)	Semáforo
			Programado	Alcanzado	%	Programado	Alcanzado	%		
Nóminas generadas	Nómina	24.00	6.00	6.00	100.00%	24.00	12.00	50.00%	50.00%	

COMPORTAMIENTO HISTÓRICO DEL INDICADOR HACIA LA META										
Variable	Unidad de medida	2009	2010	2011	2012	2013	2014	Meta 2015	Semáforo	
Nóminas	Porcentaje	100.00%	100.00%	100.00%	100.00%	100.00%	100.00%	50.00%		

Descripción del factor de comparación: ES EL PORCENTAJE ALCANZADO ENTRE LO PROGRAMADO Y LO ALCANZADO EN CADA EJERCICIO

Criterios de semaforización

Aceptable (color verde): Cuando el avance de la meta del indicador alcance un cumplimiento de entre 80 y 100% respecto al valor acumulado programado
Con riesgo (color amarillo): Cuando el avance de la meta se ubique dentro del rango del 51 al 79% respecto al valor acumulado programado
Crítico (color rojo): Cuando el cumplimiento de la meta registre un avance de 50% o menos respecto al valor acumulado programado



GOBIERNO DEL ESTADO DE SONORA
FICHA TÉCNICA PARA SEGUIMIENTO Y EVALUACIÓN DE INDICADORES DE PROYECTOS Y PROCESOS
 AVANCE TRIMESTRAL EN EL CUMPLIMIENTO DE LAS METAS DEL INDICADOR

ETCA-III-13

TRIMESTRE: PRIMERO DE 2015

NÚMERO Y NOMBRE DEL PROGRAMA

NOMBRE DEL PROYECTO O CLAVE PROGRAMÁTICA

UNIDAD RESPONSABLE UNIDAD EJECUTORA

OBJETIVO DEL PROYECTO O PROCESO

RESULTADO ESPERADO

PRESUPUESTO	Original	Modificado	Avance en el trimestre					Avance acumulado		
			Programado	Comprometido	Devengado	Ejercido Pagado	% (Ejercido / Devengado)	Devengado	Ejercido Pagado	% (Ejercido / Devengado)
	7,118,860.41	11,769,973.25	1,504,462.35	8,855,288.07	1,247,428.34	979,960.70	78.56%	7,068,217.08	6,753,372.67	95.55%

DATOS DEL INDICADOR

Nombre del indicador Tipo

Fórmula de cálculo

Interpretación

Dimensión del indicador Sentido (descendente o ascendente)

Valor (acumulable o no acumulable) Frecuencia de medición

AVANCE DEL INDICADOR Trimestre

Variables	Unidad de medida	Meta anual	Avance en el trimestre			Avance acumulado			Avance respecto de la meta anual (%)	Semáforo
			Programado	Alcanzado	%	Programado	Alcanzado	%		
Horas de atención a usuarios en sitio	Horas	100%	25%	25%	100%	25%	25%	100%	25.00%	

COMPORTAMIENTO HISTÓRICO DEL INDICADOR HACIA LA META										
Variable	Unidad de medida	2009	2010	2011	2012	2013	2014	Meta 2015	Semáforo	

NOTA: Este indicador es nuevo no se cuentan con datos históricos

Descripción del factor de comparación:

Criterios de semaforización

Aceptable (color verde): Cuando el avance de la meta del indicador alcance un cumplimiento de entre 80 y 100% respecto al valor acumulado programado

Con riesgo (color amarillo): Cuando el avance de la meta se ubique dentro del rango del 51 al 79% respecto al valor acumulado programado

Crítico (color rojo): Cuando el cumplimiento de la meta registre un avance de 50% o menos respecto al valor acumulado programado



GOBIERNO DEL ESTADO DE SONORA
FICHA TÉCNICA PARA SEGUIMIENTO Y EVALUACIÓN DE INDICADORES DE PROYECTOS Y PROCESOS
 AVANCE TRIMESTRAL EN EL CUMPLIMIENTO DE LAS METAS DEL INDICADOR

ETCA-III-13

TRIMESTRE: PRIMERO DE 2015

NÚMERO Y NOMBRE DEL PROGRAMA

NOMBRE DEL PROYECTO O PROCESO CLAVE PROGRAMÁTICA

UNIDAD RESPONSABLE UNIDAD EJECUTORA

OBJETIVO DEL PROYECTO O PROCESO

RESULTADO ESPERADO

PRESUPUESTO	Original	Modificado	Avance en el trimestre				Avance acumulado				
			Programado	Comprometid o	Devengado	Ejercido Pagado	% (Ejercido / Devengado)	Devengado	Ejercido Pagado	% (Ejercido / Devengado)	

DATOS DEL INDICADOR

Nombre del indicador Tipo

Fórmula de cálculo

Interpretación

Dimensión del indicador Sentido (descendente o ascendente)

Valor (acumulable o no acumulable) Frecuencia de medición

AVANCE DEL INDICADOR Trimestre

Variables	Unidad de medida	Meta anual	Avance en el trimestre			Avance acumulado			Avance respecto de la meta anual	Semáforo
			Programado	Alcanzado	%	Programado	Alcanzado	%		
Procesos implantados	Horas	100%	25%	24%	95.00%	100%	24%	24.00%	24.00%	

COMPORTAMIENTO HISTÓRICO DEL INDICADOR HACIA LA META										
Variable	Unidad de medida	2009	2010	2011	2012		2013	2014	Meta 2015	Semáforo

NOTA: Este indicador es nuevo no se cuentan con datos historicos

Descripción del factor de comparación:

Criterios de semaforización

Aceptable (color verde): Cuando el avance de la meta del indicador alcance un cumplimiento de entre 80 y 100% respecto al valor acumulado programado

Con riesgo (color amarillo): Cuando el avance de la meta se ubique dentro del rango del 51 al 79% respecto al valor acumulado programado

Critico (color rojo): Cuando el cumplimiento de la meta registre un avance de 50% o menos respecto al valor acumulado programado



GOBIERNO DEL ESTADO DE SONORA
FICHA TÉCNICA PARA SEGUIMIENTO Y EVALUACIÓN DE INDICADORES DE PROYECTOS Y PROCESOS
AVANCE TRIMESTRAL EN EL CUMPLIMIENTO DE LAS METAS DEL INDICADOR

ETCA-III-13

TRIMESTRE: PRIMERO DE 2015

NÚMERO Y NOMBRE DEL PROGRAMA

NOMBRE DEL PROYECTO O CLAVE PROGRAMÁTICA

UNIDAD RESPONSABLE UNIDAD EJECUTORA

OBJETIVO DEL PROYECTO O PROCES

RESULTADO ESPERADO

PRESUPUESTO	Original	Modificado	Avance en el trimestre				Avance acumulado			
			Programado	Comprometid o	Devengado	Ejercido Pagado	% (Ejercido / Devengado)	Devengado	Ejercido Pagado	% (Ejercido / Devengado)

DATOS DEL INDICADOR

Nombre del indicador Tipo

Fórmula de cálculo

Interpretación

Dimensión del indicador Sentido (descendente o ascendente)

Valor (acumulable o no acumulable) Frecuencia de medición

AVANCE DEL INDICADOR Trimestre

Variables	Unidad de medida	Meta anual	Avance en el trimestre			Avance acumulado			Avance respecto de la meta anual	Semáforo
			Programado	Alcanzado	%	Programado	Alcanzado	%		
adquisiciones	Horas	100%	25%	0%		100	0	0	0	

COMPORTAMIENTO HISTÓRICO DEL INDICADOR HACIA LA META									
Variable	Unidad de medida	2009	2010	2011	2012	2013	2014	Meta 2015	Semáforo

NOTA: Este indicador es nuevo no se cuentan con datos historicos

Descripción del factor de comparación:

Criterios de semaforización

Aceptable (color verde): Cuando el avance de la meta del indicador alcance un cumplimiento de entre 80 y 100% respecto al valor acumulado programado

Con riesgo (color amarillo): Cuando el avance de la meta se ubique dentro del rango del 51 al 79% respecto al valor acumulado programado

Crítico (color rojo): Cuando el cumplimiento de la meta registre un avance de 50% o menos respecto al valor acumulado programado



GOBIERNO DEL ESTADO DE SONORA
FICHA TÉCNICA PARA SEGUIMIENTO Y EVALUACIÓN DE INDICADORES DE PROYECTOS Y PROCESOS
 AVANCE TRIMESTRAL EN EL CUMPLIMIENTO DE LAS METAS DEL INDICADOR

ETCA-III-13

TRIMESTRE: PRIMERO DE 2015

NÚMERO Y NOMBRE DEL PROGRAMA

NOMBRE DEL PROYECTO O PROCESO CLAVE PROGRAMÁTICA

UNIDAD RESPONSABLE UNIDAD EJECUTORA

OBJETIVO DEL PROYECTO O PROCESO

RESULTADO ESPERADO

Original	Modificado	Avance en el trimestre					Avance acumulado		
		Programado	Comprometid o	Devengado	Ejercido Pagado	% (Ejercido / Devengado)	Devengado	Ejercido Pagado	% (Ejercido / Devengado)

DATOS DEL INDICADOR

Nombre del indicador Tipo

Fórmula de cálculo

Interpretación

Dimensión del indicador Sentido (descendente o ascendente)

Valor (acumulable o no acumulable) Frecuencia de medición

AVANCE DEL INDICADOR Trimestre

Variables	Unidad de medida	Meta anual	Avance en el trimestre			Avance acumulado			Avance respecto de la meta anual	Semáforo
			Programado	Alcanzado	%	Programado	Alcanzado	%		
Respaldos exitosos	Horas	100%	25%	25%		100	25	0.25	25	

COMPORTAMIENTO HISTÓRICO DEL INDICADOR HACIA LA META									
Variable	Unidad de medida	2009	2010	2011	2012	2013	2014	Meta 2015	Semáforo

NOTA: Este indicador es nuevo no se cuentan con datos historicos
 Descripción del factor de comparación:

Criterios de semaforización

Aceptable (color verde): Cuando el avance de la meta del indicador alcance un cumplimiento de entre 80 y 100% respecto al valor acumulado programado
Con riesgo (color amarillo): Cuando el avance de la meta se ubique dentro del rango del 51 al 79% respecto al valor acumulado programado
Crítico (color rojo): Cuando el cumplimiento de la meta registre un avance de 50% o menos respecto al valor acumulado programado



GOBIERNO DEL ESTADO DE SONORA
FICHA TÉCNICA PARA SEGUIMIENTO Y EVALUACIÓN DE INDICADORES DE PROYECTOS Y PROCESOS
 AVANCE TRIMESTRAL EN EL CUMPLIMIENTO DE LAS METAS DEL INDICADOR

ETCA-III-13

TRIMESTRE: SEGUNDO DE 2015

NÚMERO Y NOMBRE DEL PROGRAMA: 33 Educación Integral para un Sonora Educado

NOMBRE DEL PROYECTO O PROCESO: Recuperación de créditos educativos CLAVE PROGRAMÁTICA: 211121E4G32252560AK

UNIDAD RESPONSABLE: Instituto de Crédito Educativo del Estado de Sonora UNIDAD EJECUTORA: Dirección Cartera y Recuperación

OBJETIVO DEL PROYECTO O PROCESO: Ampliar las oportunidades de educación de los sonorenses mediante el otorgamiento de créditos educativos, a través de la correcta administración y recuperación de las cuentas por cobrar que avalan los créditos educativos.

RESULTADO ESPERADO: Obtener recuperación de 182 millones de pesos durante el ejercicio 2015

PRESUPUESTO	Original	Modificado	Avance en el trimestre					Avance acumulado		
			Programado	Comprometido	Devengado	Ejercido Pagado	% (Ejercido / Devengado)	Devengado	Ejercido Pagado	% (Ejercido / Devengado)
	59,324,034.70	61,120,015.09	9,814,564.66	8,360,267.95	11,263,192.73	13,168,821.95	116.92%	26,447,611.90	25,131,289.65	95.02%

DATOS DEL INDICADOR

Nombre del indicador: Porcentaje de recuperación Tipo: De gestión

Fórmula de cálculo: $(\text{Recurso recuperado} / \text{recurso por cobrar}) * 100$

Interpretación: Porcentaje de recuperación

Dimensión del indicador: Cobertura Sentido (descendente o ascendente): Ascendente

Valor (acumulable o no acumulable): Si Frecuencia de medición: Trimestral

AVANCE DEL INDICADOR Trimestre: Segundo

Variables	Unidad de medida	Meta anual	Avance en el trimestre			Avance acumulado			Avance respecto de la meta anual (%)	Semáforo
			Programado	Alcanzado	%	Programado	Alcanzado	%		
Recursos e importe recuperado	Pesos	#####	\$ 43,612,409.39	#####	98.0%	\$ 88,614,733.47	\$ 86,454,290.56	97.6%	47.5%	

COMPORTAMIENTO HISTÓRICO DEL INDICADOR HACIA LA META									
Variable	Unidad de medida	2009	2010	2011	2012	2013	2014	Meta 2015	Semáforo
Recursos	Recursos e importe recuperado	ND	ND	102.2	95.3	83.75	99.4	97.1	

Descripción del factor de comparación:

Criterios de semaforización

Aceptable (color verde): Cuando el avance de la meta del indicador alcance un cumplimiento de entre 80 y 100% respecto al valor acumulado programado

Con riesgo (color amarillo): Cuando el avance de la meta se ubique dentro del rango del 51 al 79% respecto al valor acumulado programado

Crítico (color rojo): Cuando el cumplimiento de la meta registre un avance de 50% o menos respecto al valor acumulado programado



GOBIERNO DEL ESTADO DE SONORA
FICHA TÉCNICA PARA SEGUIMIENTO Y EVALUACIÓN DE INDICADORES DE PROYECTOS Y PROCESOS
AVANCE TRIMESTRAL EN EL CUMPLIMIENTO DE LAS METAS DEL INDICADOR

ETCA-III-13

TRIMESTRE: SEGUNDO DE 2015

NÚMERO Y NOMBRE DEL PROGRAMA

NOMBRE DEL PROYECTO O PROCESO CLAVE PROGRAMÁTICA

UNIDAD RESPONSABLE UNIDAD EJECUTORA



Ejemplos



EVALUACIÓN CUALITATIVA

PROSPECTIVA

La mayor parte del importe vencido de la cartera del Instituto esta asignada a la recuperacion judicial, misma con un proceso de cobranza lento, esto debido a las etapas procesales que comprende.

METAS FÍSICAS RELACIONADAS	UNIDAD DE MEDIDA	PROGRAMADA	ALCANZADA
Mes de Enero	Importe recuperado	\$ 15,309,845.61	\$ 15,048,614.45
Mes de Febrero	Importe recuperado	\$ 13,625,356.43	\$ 13,298,309.77
Mes de Marzo	Importe recuperado	\$ 16,067,122.04	\$ 15,353,228.14
Mes de Abril	Importe recuperado	\$ 13,457,723.58	\$ 13,034,678.97
Mes de Mayo	Importe recuperado	\$ 14,361,929.75	\$ 13,903,486.34
Mes de Junio	Importe recuperado	\$ 15,792,756.06	\$ 15,815,972.89

Sistema Estatal de Evaluación
Gastos por proyectos de Inversión
Instituto de Crédito Educativo del Estado de Sonora
al 30 de junio de 2015
(pesos)

CTCA-III-14

TRIMESTRE: SEGUNDO DE 2015

GASTO DE INVERSION EJERCIDO:	
NOMBRE DEL PROYECTO	MONTO EROGADO

Nada que presentar en este apartado.

C.P. JESÚS ARMANDO PEÑUÑURI NORIEGA
DIRECTOR DE CONTABILIDAD Y FINANZAS

LIC. MARIA MERCEDES CORRAL AGUILAR
DIRECTORA GENERAL

Sistema Estatal de Evaluación
 Relación de cuentas Bancarias Productivas Específicas
 INSTITUTO DE CREDITO EDUCATIVO DEL ESTADO DE SONORA
 del 1 de Abril al 30 de Junio de 2015
 (pesos)

ETCA-IV-15

TRIMESTRE: SEGUNDO DE 2015

Fondo, Programa o Convenio	Datos de la Cuenta Bancaria	
	Institución Bancaria	Número de Cuenta
1 Credito Educativo	BBVA Bancomer	2044151887
2 Credito Educativo	Banamex	71218627
3 Credito Educativo	BanRegio	37487
4 Credito Educativo	HSBC	122418
5		
6		
7		
8		
9		
10		

C.P JESÚS ARMANDO PEÑUÑURI NORIEGA
 DIRECTOR CONTABILIDAD Y FINANZAS

LIC. MARIA MERCEDES CORRAL AGUILAR
 DIRECTORA GENERAL

Sistema Estatal de Evaluación
Relación de Bienes que Componen su Patrimonio
Instituto de Crédito Educativo del Estado de Sonora
del 1 de Abril al 30 de Junio de 2015
(pesos)

ETCA-IV-16

TRIMESTRE: SEGUNDO DE 2015

Código	Descripción del Bien	Valor <i>EN LIBROS</i>
BIENES MUEBLES		\$ 22,904,193.89
1	EQCO0023 MESA COLOR HUESO . .	185.00
2	EQCO0027 MESA P IMPRESORA HUESO .	183.00
3	EQCO0030 MESA P COMPUTADORA GRIS BASE NEGRA 1.20 X .60	120.00
4	EQCO0031 MESA P COMPUTADORA . .	0.00
5	EQCO0038 MESA P IMPRESORA CON ENTREPAÑOS RUSTICA .	0.00
6	EQCO0040 MESA P IMPRESORA CON ENTREPAÑOS RUSTICA .	0.00
7	EQCO0043 MESA P IMPRESORA XX XX	135.00
8	EQCO0045 MESA P IMPRESORA DE MADERA X	0.00
9	EQCO0046 MESA P IMPRESORA XX XX	155.00
10	EQCO0050 MESA P IMPRESORA . .	125.00
11	MESA P COMPUTADORA GRIS BASE NEGRA .	120.00
12	EQCO0053 MESA P IMPRESORA . X 80 X 60	183.00
13	EQCO0054 MESA P COMPUTADORA GRIS/NEGRA . .	165.00
14	EQCO0087 MESA P COMPUTADORA CUBIERTA GRIS CLARO .	368.70
15	EQCO0114 FIP TRIPPLITE . OMNI 450 LAN	1,501.19
16	EQCO0115 FIP TRIPPLITE OMNI 500 LAN .	1,469.36
17	EQCO0123 FIP TRIPPLITE . OMNI 500 LAN	1.00
18	EQCO0134 FIP OMNI 500 LAN . .	1,989.24
19	EQCO0135 FIP TRIPPLITE . OMNI 500 LAN	1,400.00
20	EQCO0136 ARCHIVERO 1 GAVETA . .	290.00
21	EQCO0146 FIP TRIPPLITE . OMNI 450 LAN	1,264.00
22	EQCO0146 IMPRESORA HP-1100 HEWLET PACKARD HP-1100	5,193.00
23	EQCO0151 ARCHIVERO NEGRO 2 CAJONES MOVIL AVT 3050	1,212.00
24	EQCO0156 BOCINAS KIT MULTIMEDIA BEIGE X SP668	0.00
25	EQCO0161 BOCINAS KIT MULTIMEDIA BEIGE X X	0.00
26	EQCO0168 MESA PARA COMPUTADORA CON RUEDAS GRIS CLARO .	429.41
27	EQCO0182 MESA CENTRO DE TRABAJO AREA DE NOMINAS Y ELABORACION DE CONTRATOS . .	1,399.00
28	EQCO0190 MUEBLE PARA COMPUTADORA MUEBLE PARA COMPUTADORA HIGTECH HT3-B	720.00
29	EQCO0192 FIP TRIPPLITE . OMNI PRO 675	2,160.00
30	EQCO0192 6350C 6350C HP X	5,099.00
31	EQCO0202 FIP TRIPPLITE . OMNI PRO 675	2,077.20
32	EQCO0204 C/REG INT. TRIPPLITE OMNI PRO 675 . .	2,077.20
33	EQCO0205 FUENTE DE PODER 3000 VA 2400 W PARA MONTAR EN RACK C/REG DE VOLTAJE Y SUP TRIPP-LITE SMART	10,150.00
34	EQCO0206 IMPRESORA LASERJET 5 HP .	1.00
35	EQCO0206 ELECTRONICO DE VOLTAJE LC 1200 VA CUADRADO BLANCO CHICO, VOLTAJE LC 1200 VA TRIPP-LITE LC1200	1,365.00
36	EQCO0207 ELECTRONICO DE VOLTAJE LC 1200 VA CUADRADO BLANCO, CHICO, VOLTAJE LC 1200 VA TRIPP-LITE X	1,365.00
37	EQCO0230 SCANNER FRENTE SENSOR DE IMAGEN CCD DIGITAL*EMPAQUETADO KODAK .	130,310.01
38	EQCO0231 FIP TRIPPLITE . OMNI PRO 675	1.00
39	EQCO0235 MESA PARA IMPRESORA X X	855.00
40	EQCO0237 MESA P COMPUTADORA . .	1.00
41	EQCO0238 MESA P COMPUTADORA COLOR ALMENDRA . .	1.00
42	EQCO0239 MESA P COMPUTADORA . .	1.00
43	EQCO0240 RACK NEGRO . .	3,776.80
44	EQCO0241 RACK NEGRO . .	3,776.80
45	EQCO0243 MESA P COMPUTADORA 2 ESTANTES .	760.00
46	EQCO0243 MESA P COMPUTADORA . .	855.00
47	EQCO0248 FIP TRIPPLITE . OMNI PRO 675	1,962.00
48	EQCO0250 SERVER SERVIDOR DE ARCHIVOS SERVIDOR DE ARCHIVOS QUANTUM SNAP!	34,859.36
49	EQCO0251 SERVER SERVIDOR DE ARCHIVOS BAJA POR DONACION 12 SEPTIEMBRE 2008 SNAP! XXX	34,859.36
50	EQCO0254 FIP TRIPPLITE . OMNI SMART 850	3,300.00
51	EQCO0257 CENTRO MOVIL AVT3000 CENTRO MOVIL AVT3000 XXX XXX	790.00
52	EQCO0262 IMPRESORA IMPRESORA 4100 HP LASER JET 4100 N	17,950.00
53	EQCO0263 PENINSULA PENINSULA CUBIERTA GRIS OSCURO XX	3,219.20

Sistema Estatal de Evaluación
Relación de Bienes que Componen su Patrimonio
Instituto de Crédito Educativo del Estado de Sonora
del 1 de Abril al 30 de Junio de 2015
(pesos)

ETCA-IV-16

TRIMESTRE: SEGUNDO DE 2015

Código		Descripción del Bien	Valor <i>EN LIBROS</i>
54	EQCO0264	PENINSULA PENINSULA CUBIERTA GRIS OSCURO XX	3,297.60
55	EQCO0268	FIP TRIPPLITE TRIPPLITE OMNI PRO 675	1,962.00
56	EQCO0269	REGULADOR, FIP TRIPPLITE . OMNI PRO 675	1,962.00
57	EQCO0270	BOCINAS KIT MULTIMEDIA . .	0.00
58	EQCO0275	PANTALLA PLANA PENTIUM 4 HP 1520, FLAT SCREEN 15", GRIS/BCO HP L1520	0.00
59	EQCO0281	MESA P COMPUTADORA . .	839.14
60	EQCO0284	FIP TRIPPLITE . OMNI PRO 675	1,962.00
61	EQCO0286	IMPRESORA PANASONIC . KX-P3696	4,803.00
62	EQCO0287	TECLADO TECLADO SETVER INTEL PENTIUM IBM X	0.00
63	EQCO0288	PENINSULA PENINSULA XX XX	3,548.00
64	EQCO0289	MESA PARA COMPUTADORA XX XX	450.43
65	EQCO0290	MESA PARA COMPUTADORA LINEA EJECUT CON RANURA GYM DISEÑO ESPECIAL	840.00
66	EQCO0291	CENTRO MOVIL AVT3000 CENTRO MOVIL AVT3000 X X	1.00
67	EQCO0293	MESA PARA IMPRESORA . .	183.00
68	EQCO0294	MESA PARA COMPUTADORA X X	1.00
69	EQCO0299	IMPRESORA PANASONIC . KX-P3696	5,270.00
70	EQCO0300	FIP TRIPPLITE . OMNI PRO 450	1,607.00
71	EQCO0314	MESA P COMPUTADORA MODULAR . AVT 3025	1,454.50
72	EQCO0315	MONITOR MONITOR DELL DELL OPTIPLEX GX260	0.00
73	EQCO0318	MONITOR CN06R44-47804282L232 DELL FLAT SCREEN 15", E151FPp DELL L1520	0.00
74	EQCO0320	FIP C/REGULADOR TRIPPLITE OMNI PRO 675	2,160.00
75	EQCO0322	TECLADO TECLADO DELL DELL OPTIPLEX GX260	0.00
76	EQCO0327	FIP C/REGULADOR TRIPPLITE OMNIPRO 675	2,160.00
77	EQCO0332	SWITCH, KVM CS-84 TRIPP LITE SWITCH 4 BOTONES KVM CS-84	1,715.00
78	EQCO0335	C/REGULADOR C/REGULADOR TRIPPLITE OMNI PRO 675	2,160.00
79	EQCO0360	PARA COMPUTADORA PARA COMPUTADORA ACER XXX	0.00
80	EQCO0375	IMPRESORA IMPRESORA EPSON EPSON FX 880	3,553.00
81	EQCO0376	FIP TRIPPLITE . OMNI SMART 675	2,016.63
82	EQCO0378	MONITOR MONITOR DELL 36UC77U DELL ULTRASHARP	0.00
83	EQCO0380	ACERPOWER 4000 CELERON ACERPOWER 4000 CELERON ACER	8,922.48
84	EQCO0383	FIP TRIPLITTE TRIPPLITE OMNISMART 675	2,016.63
85	EQCO0393	TECLADO DE COMPUTADORA TECLADO DE COMPUTADORA DELL X	0.00
86	EQCO0397	IMPRESORA LASER 1300 IMPRESORA LASER HP 1300	3,925.00
87	EQCO0399	IMPRESORA GRIS. HP IMPRESORA GRIS. HP HP 1300	3,333.00
88	EQCO0401	REGULADOR NEGRO, CHICO METALICO SOLA XX	236.00
89	EQCO0409	REGULADOR DE VOLTAJE REGULADOR DE VOLTAJE TRIPP-LITE OMNIPRO X	0.00
90	EQCO0411	IMPRESORA LASER JET IMPRESORA LASER JET HP 1300	3,825.00
91	EQCO0418	PROYECTOR PROYECTOR INFOCUS LP600	21,951.37
92	EQCO0419	PANTALLA PANTALLA DALITE B213*213	2,127.05
93	EQCO0423	REGULADOR TRIPP-LITE OMNIPRO500 REGULADOR TRIPP-LITE OMNIPRO500 TRIPP LITE OMNIPRO 500	1,352.00
94	EQCO0426	IMPRESORA LASER IMPRESORA LASER HP 1300	3,825.00
95	EQCO0429	NO BREAK TRIPP LITE NO BREAK OFFICE 500	1,480.00
96	EQCO0432	CPU CPU DELL GX520 1SL181 GRIS DELL GX520	11,328.75
97	EQCO0433	MONITOR MONITOR 1505FP, DELL DELL 1505FP	0.00
98	EQCO0436	MONITOR MONITOR 1505FP, DELL 58U-GAVF DELL 1505FP	0.00
99	EQCO0437	TECLADO SN:CNOW76463717257D070S PARA COMPUTADORA DELL X	0.00
100	EQCO0438	CPU CPU DELL GX520 6SL181 NEGRO DELL GX520	11,328.75
101	EQCO0439	MONITOR MONITOR 1505FP, DELL DELL 1505FP	0.00
102	EQCO0440	TECLADO MODULO 7 TECLADO CXN:USB DELL X	0.00
103	EQCO0441	CPU CPU DELL GX520 DELL GX520	11,328.75
104	EQCO0443	TECLADO TECLADO DELL DELL X	0.00
105	EQCO0444	CPU CPU DELL GX520 DELL GX520	11,328.75
106	EQCO0445	MONITOR MONITOR 1505FP, DELL DELL 1505FP	0.00
107	EQCO0446	TECLADO TECLADO DELL DELL X	0.00

Sistema Estatal de Evaluación
Relación de Bienes que Componen su Patrimonio
Instituto de Crédito Educativo del Estado de Sonora
del 1 de Abril al 30 de Junio de 2015
(pesos)

ETCA-IV-16

TRIMESTRE: SEGUNDO DE 2015

Código	Descripción del Bien	Valor <u>EN LIBROS</u>
108	EQCO0447 CPU CPU DELL GX520 DELL GX520	11,328.75
109	EQCO0448 MONITOR MONITOR 1505FP, DELL DELL 1505FP	0.00
110	EQCO0449 TECLADO TECLADO DELL CNOW76463717257D06LK X	0.00
111	EQCO0450 FIP TRIPPLITE . OMNI SMART 675	1,683.00
112	EQCO0450 CPU CPU DELL GX520 DELL GX520	11,328.75
113	EQCO0451 MONITOR MONITOR 1505FP, DELL 58UGB3C DELL 1505FP	0.00
114	EQCO0453 CPU CPU DELL GX520 DELL GX520	11,328.75
115	EQCO0454 MONITOR MONITOR 1505FP, DELL DELL 1505FP	0.00
116	EQCO0455 FIP TRIPPLITE . OMNISMART 675	1,683.00
117	EQCO0455 TECLADO TECLADO DELL DELL X	0.00
118	EQCO0456 CPU CPU DELL GX520 DELL GX520	11,328.75
119	EQCO0457 MONITOR MONITOR 1505FP, DELL DELL 1505FP	0.00
120	EQCO0458 TECLADO TECLADO DELL DELL X	0.00
121	EQCO0459 CPU CPU DELL GX520 DELL GX520	11,328.75
122	EQCO0460 MONITOR MONITOR 1505FP, DELL DELL 1505FP	0.00
123	EQCO0461 TECLADO TECLADO DELL DELL X	0.00
124	EQCO0462 CPU CPU DELL GX520 DELL GX520	11,328.75
125	EQCO0463 FIP OMNISMART 675 TRIPPLITE .	2,113.00
126	EQCO0463 MONITOR MONITOR 1505FP, DELL DELL 1505FP	0.00
127	EQCO0464 FIP OMNISMART 675 TRIPPLITE .	2,113.00
128	EQCO0464 TECLADO TECLADO DELL DELL X	0.00
129	EQCO0465 FIP OMNISMART 675 TRIPPLITE .	2,113.00
130	EQCO0465 CPU CPU DELL GX520 DELL GX520	11,328.75
131	EQCO0466 REGULADOR REGULADOR VOLTAJE TRIPLE OMNI SMART 675	2,113.00
132	EQCO0466 MONITOR MONITOR 1505FP, DELL 58UGAWL DELL 1505FP	0.00
133	EQCO0467 FIP TRIPPLITE . OMNI SMART 675	2,113.00
134	EQCO0467 CPU CPU DELL GX520 DELL GX520	11,328.75
135	EQCO0468 FIP TRIPPLITE . OMNISMART 675	2,113.00
136	EQCO0468 MONITOR MONITOR 1505FP, DELL DELL 1505FP	0.00
137	EQCO0469 TECLADO TECLADO DELL DELL X	0.00
138	EQCO0470 CPU CPU DELL GX520 DELL GX520	11,328.75
139	EQCO0471 TECLADO TECLADO MARCA DELL DELL X	0.00
140	EQCO0472 CPU CPU DELL GX520 DELL GX520	11,328.75
141	EQCO0473 MONITOR MONITOR 1505FP, DELL 58UGAWZ DELL 1505FP	0.00
142	EQCO0474 TECLADO TECLADO DELL DELL X	0.00
143	EQCO0475 CPU CPU DELL GX520 DELL GX520	11,328.75
144	EQCO0476 MONITOR MONITOR 1505FP, DELL DELL 1505FP	0.00
145	EQCO0477 TECLADO DE COMPUTADORA TECLADO DELL DELL X	0.00
146	EQCO0478 CPU CPU DELL GX520 DELL GX520	11,328.75
147	EQCO0479 MONITOR MONITOR 1505FP, DELL DELL 1505FP	0.00
148	EQCO0480 CPU CPU DELL GX520 DELL GX520	11,328.75
149	EQCO0481 MONITOR MONITOR 1505FP, DELL DELL 1505FP	1.00
150	EQCO0482 TECLADO TECLADO DELL DELL X	0.00
151	EQCO0483 CPU DELL GX520 DELL GX520	11,328.75
152	EQCO0484 MONITOR MONITOR 1505FP, DELL DELL 1505FP	0.00
153	EQCO0485 TECLADO TECLADO DELL DELL X	0.00
154	EQCO0486 CPU CPU DELL GX520 DELL GX520	11,328.75
155	EQCO0487 MONITOR MONITOR 1505FP, DELL DELL 1505FP	0.00
156	EQCO0488 TECLADO TECLADO DELL DELL X	0.00
157	EQCO0489 MONITOR MONITOR 1505FP, DELL DELL 1505FP	0.00
158	EQCO0490 IMPRESORA IMPRESORA HP 1320	3,735.00
159	EQCO0491 MESA PARA IMPRESORA CON ENTREPAÑOS GRIS CON NEGRO .	847.80
160	EQCO0491 IMPRESORA IMPRESORA DELL 1320	3,735.00
161	EQCO0492 IMPRESORA HP LASERJET HP 1320	3,735.00

**Sistema Estatal de Evaluación
Relación de Bienes que Componen su Patrimonio
Instituto de Crédito Educativo del Estado de Sonora
del 1 de Abril al 30 de Junio de 2015
(pesos)**

ETCA-IV-16

TRIMESTRE: SEGUNDO DE 2015

Código	Descripción del Bien	Valor <u>EN LIBROS</u>
162	EQCO0493 IMPRESORA IMPRESORA HP 1320	3,735.00
163	EQCO0494 IMPRESORA IMPRESORA HP 1320	3,735.00
164	EQCO0495 IMPRESORA IMPRESORA HP 1320	3,735.00
165	EQCO0496 IMPRESORA IMPRESORA HP 1320	3,735.00
166	EQCO0497 IMPRESORA IMPRESORA HP LASERJET 1320 HP X	3,735.00
167	EQCO0498 FIP TRIPPLITE . OMNI SMART 675	2,113.00
168	EQCO0498 IMPRESORA IMPRESORA HP 1320	3,735.00
169	EQCO0499 IMPRESORA IMPRESORA HP 5650	805.00
170	EQCO0500 IMPRESORA LASERJET HP 4350 HP 4350	20,059.00
171	EQCO0501 IMPRESORA IMPRESORA HP HP 4350	20,059.00
172	EQCO0502 IMPRESORA IMPRESORA HP LASERJET 4350 HP 4350	20,059.00
173	EQCO0503 SCANNER SCANNER HP 5590	3,855.00
174	EQCO0504 SCANNER SCANNER HP X	3,855.00
175	EQCO0506 FIP TRIPPLITE . OMNI SMART 675	2,113.00
176	EQCO0506 TECLADO TECLADO DELL DELL X	0.00
177	EQCO0507 FIP TRIPPLITE . OMNI SMART 675	2,113.00
178	EQCO0508 TECLADO TECLADO DELL DELL X	0.00
179	EQCO0509 RACK NEGRO . .	3,776.80
180	EQCO0510 RACK NEGRO . .	3,776.80
181	EQCO0510 REGULADOR REGULADOR TRIPPLITE TRIPPLITE X	1,740.00
182	EQCO0512 IMPRESORA IMPRESORA EPSON X	4,450.00
183	EQCO0513 TECLADO TECLADO DELL DELL XXX	0.00
184	EQCO0514 CPU CPU DELL GX520 DELL GX520	11,328.75
185	EQCO0517 IMPRESORA LASER 4050N RED HP .	15,899.00
186	EQCO0519 6 CONTACTOS,3 UPS DE 500 VA 6 CONTACTOS,3 UPS DE 500 VA TRIPP-LITE OFFICE 500	1,740.00
187	EQCO0521 6 CONTACTOS, 3 UPS 500 VA 6 CONTACTOS, 3 UPS 500 VA TRIPP-LITE OFFICE 500	1,740.00
188	EQCO0522 6 CONTACTOS , 3UPS,500 VA 6 CONTACTOS , 3UPS,500 VA TRIPP-LITE OFFICE 500	1,740.00
189	EQCO0523 MONITOR MONITOR 58UGAWO DELL 1505FP	0.00
190	EQCO0526 SCANNER 3400C HP .	1,450.00
191	EQCO0528 SCANNER 6350C HP JETADF C7670A	5,099.00
192	EQCO0531 CAMARA PHOTO PC650 EPSON .	3,050.00
193	EQCO0531 1 IMPRESORA DE MATRIZ DE PUNTO EPSON FX 890	4,180.00
194	EQCO0532 1 IMPRESORA LASERJET HP 4350	25,090.00
195	EQCO0533 1 IMPRESORA LASER JET HP 2015	4,170.00
196	EQCO0535 FIP CON REG ELECTRONICO DE VOL INTEGRADO TRIPPLITE OMNISMART 700VA	1,729.00
197	EQCO0535 1 SERVIDOR SERVIDOR PRINCIPAL HP DL 360G5	84,588.98
198	EQCO0536 FIP CON REGULADOR ELECTRONICO DE VOLTAJE INTEGRADO DE 17 MIN. TRIPPLITE OMNISMART 700VA	1,729.00
199	EQCO0536 NO BREAK NO BREAK TRIPP-LITE SMART 550 USB SMART X	2,100.00
200	EQCO0538 IMPRESORA LASERJET HP 2015DN HP P2015DN	5,449.00
201	EQCO0539 FIP C/ VOLTAJE INTEG DE 17 MIN OMNISMART 700 VA .	1,729.00
202	EQCO0542 FIP TRIPPLITE . S03607	10,150.00
203	EQCO0543 REGULADOR LC 1200 VA TRIPPLITE .	1,365.00
204	EQCO0544 REGULADOR DE VOLTAJE TRIPPLITE . LC 1200 VA	1,365.00
205	EQCO0544 NO BREAK NO BREAK TRIPP-LITE SMART 550 USB SMART 550 USB	2,350.00
206	EQCO0545 IMPRESORA IMPRESORA EPSON FX-890 EPSON FX-890	6,650.00
207	EQCO0546 NO BREAK SMART UPS DE 2200 VA, NEGRO AMERICAN POWER XX	0.00
208	EQCO0547 NO BREAK MICRO SR 800, METALICO SOLA BASIC XXX	1,355.00
209	EQCO0549 NO BREAK MICRO SR 800, NEGRO, METALICO SOLA BASIC XXX	1,355.00
210	EQCO0550 1 NO BREAK MICRO SR 800 SOLA BASIC XXX	1,355.00
211	EQCO0551 1 NO BREAK MICRO SR 800 SOLA BASIC XXX	1,355.00
212	EQCO0552 1 NO BREAK MICRO SR 800 SOLA BASIC XXX	1,355.00
213	EQCO0553 1 NO BREAK REGULADOR MICRO SR 800 SOLA BASIC XXX	1,355.00
214	EQCO0554 1 NO BREAK MICRO SR 800 SOLA BASIC XXX	1,355.00
215	EQCO0555 1 NO BREAK MICRO SR 800 SOLA BASIC XXX	1,355.00

Sistema Estatal de Evaluación
Relación de Bienes que Componen su Patrimonio
Instituto de Crédito Educativo del Estado de Sonora
del 1 de Abril al 30 de Junio de 2015
(pesos)

ETCA-IV-16

TRIMESTRE: SEGUNDO DE 2015

Código	Descripción del Bien	Valor <i>EN LIBROS</i>
216	EQCO0556 1 NO BREAK MICRO SR 800 SOLA BASIC XXX	1,355.00
217	EQCO0557 1 NO BREAK MICRO SR 800 SOLA BASIC XXX	1,355.00
218	EQCO0558 1 NO BREAK MICRO SR 800 SOLA BASIC XXX	1,355.00
219	EQCO0559 1 NO BREAK MICRO SR 800 SOLA BASIC XXX	1,355.00
220	EQCO0560 1 NO BREAK MICRO SR 800 SOLA BASIC XXX	1,355.00
221	EQCO0561 1 NO BREAK REGULADOR, MICRO SR 800 SOLA BASIC XXX	1,355.00
222	EQCO0562 1 NO BREAK FIP, MICRO SR 800, SOLA BASIC, XXX SOLA BASIC SR 800	1,355.00
223	EQCO0563 1 NO BREAK REGULADOR MICRO SR 800 SOLA BASIC XXX	1,355.00
224	EQCO0564 1 NO BREAK MICRO SR 800 SOLA BASIC XXX	1,355.00
225	EQCO0565 REGULADOR 1 NO BREAK MICRO SR 800 SOLA BASIC XXX	1,355.00
226	EQCO0566 1 NO BREAK MICRO SR 800 SOLA BASIC XXX	1,355.00
227	EQCO0567 1 NO BREAK MICRO SR 800 SOLA BASIC XXX	1,355.00
228	EQCO0568 1 NO BREAK MICRO SR 800 SOLA BASIC XXX	1,355.00
229	EQCO0569 1 NO BREAK MICRO SR 800 SOLA BASIC XXX	1,355.00
230	EQCO0570 CAMARA DIGITAL CAMARA DIGITAL, MAS 1 MEMORY STICK DUO SONY DSC-W190/SC E33	2,577.59
231	EQCO0571 BASE NEGRA BASE NEGRA HIGTECH ESCRITORIO	720.00
232	EQCO0571 IMPRESORA IMPRESORA HP LASERJET HP 4515N	33,129.00
233	EQCO0572 MESA P COMPUTADORA HIGTECH BASE NEGRA	720.00
234	EQCO0572 TECLADO TECLADO MULTIMEDIA USB MULTIMEDIA COM-635	224.14
235	EQCO0573 MESA P COMPUTADORA HIGTECH BASE NEGRA	930.00
236	EQCO0573 ESCANER ESCANER HP SCANJET G2410 HP SCANJET G2410	1,119.83
237	EQCO0575 IMPRESORA IMPRESORA TERMICA EC LINE EC5890X	1,384.60
238	EQCO0576 IMPRESORA IMPRESORA TERMICA EC LINE EC 5890X	1,384.60
239	EQCO0577 CAMARA DIGITAL FOTOGRAFICA CAMARA DIGITAL SAMSUNG ES-80 NEGRA SAMSUNG EC-ES80ZZBPBMX	853.45
240	EQCO0578 CPU HP 8200 HP HP 8200	17,634.00
241	EQCO0579 MONITOR HP LE1901 W, 3CQ129B L40, FLAT SCREEN 19" WIDE HP HP LE1901W	0.00
242	EQCO0580 TECLADO TECLADO DE COMPUTADORA HP BAUHROMVB0W C9H	0.00
243	EQCO0581 CPU HP 8200 HP HP 8200	17,634.00
244	EQCO0582 MONITOR HP LE1901 W, 3CQ129B L2V, FLAT SCREEN 19" WIDE HP HP LE1901 W	0.00
245	EQCO0583 TECLADO BAUHROMVB0W C79 HP BAUHROMVB0W C79	0.00
246	EQCO0584 CPU HP 8200, MXL4206 NT HP 17,634.00	17,634.00
247	EQCO0585 MONITOR HP LE1901W, 3CQ129B L3H, FLAT SCREEN 19" WIDE HP HP LE1901W	0.00
248	EQCO0586 TECLADO BAUHROMVB0W 72W HP BAUHROMVB0W 72W	0.00
249	EQCO0587 ARCHIVERO 2 CAJONES . .	345.00
250	EQCO0587 CPU HP 8200 MXL4206 P3 HP HP 8200	17,634.00
251	EQCO0588 ARCHIVERO 2 CAJONES . .	345.00
252	EQCO0588 TECLADO BAUHROMVB0W C77 HP BAUHROMVB0W C77	0.00
253	EQCO0589 ARCHIVERO 2 CAJONES . .	345.00
254	EQCO0589 MONITOR HP LE 1901W, 3CQ129B KNZ, FLAT SCREEN 19" WIDE HP HP LE 1901W	0.00
255	EQCO0590 MESA P COMPUTADORA . .	582.18
256	EQCO0590 CPU HP 8200, MXL4206 NS HP HP 8200	17,634.00
257	EQCO0591 TECLADO BAUHROMVB0WAYB HP BAUHROMVB0WAYB	0.00
258	EQCO0592 SNAP SERVER . 4100	34,859.36
259	EQCO0592 MONITOR HP LE1901W, 3CQ129B LCJ, FLAT SCREEN 19" WIDE HP HP LE1901W,	0.00
260	EQCO0593 SNAP SERVER . 4100	34,859.36
261	EQCO0593 MONITOR HP LE1901W, 3CQ129B KPQ, FLAT SCREEN 19" WIDE HP HP LE1901W	0.00
262	EQCO0594 CPU HP 8200, MXL4206 P1 HP HP 8200	17,634.00
263	EQCO0595 EQUIPO DE COMUNICACION SISTEMA DE VOZ CISCO 1750	21,721.47
264	EQCO0595 TECLADO BAUHROMVB0W C75 HP BAUHROMVB0W C75	0.00
265	EQCO0596 IMPRESORA HP LASERJET 4515X, CNDYC53293 HP HP LASERJET 4515X	25,670.00
266	EQCO0597 IMPRESORA LASER JET 1200 HP C7044A	4,400.00
267	EQCO0597 REGULADOR DE VOLTAJE P 1000 POWER SAVING BLACK UPS, S3B1125X APC P 1000 POWER SAVING BLACK	2,490.00
268	EQCO0598 FUENTE DE PODER P 1000 POWER SAVING BLACK UPS, S3B1125X APC P 1000 POWER SAVING BLACK UPS	2,490.00
269	EQCO0599 IMPRESORA LASER JET 4100N HP C8050A	17,950.00

Sistema Estatal de Evaluación
Relación de Bienes que Componen su Patrimonio
Instituto de Crédito Educativo del Estado de Sonora
del 1 de Abril al 30 de Junio de 2015
(pesos)

ETCA-IV-16

TRIMESTRE: SEGUNDO DE 2015

Código	Descripción del Bien	Valor <i>EN LIBROS</i>
270	EQCO0599 FUENTE DE PODER P 1000 POWER SAVING BACK UPS, S3B1125X APC P 1000 POWER SAVING BACK UPS	2,490.00
271	EQCO0600 FUENTE DE PODER P 1000 POWER SAVING BACK UPS, S3B1125X28741 APC P 1000 POWER SAVING BACK UPS	2,490.00
272	EQCO0601 FUENTE DE PODER P 1000 POWER SAVING BACK UPS, S3B1125X14802 APC P 1000 POWER SAVING BACK UPS	2,490.00
273	EQCO0602 FUENTE DE PODER P 1000 POWER SAVING BACK UPS, S3B1125X28700 APC P 1000 POWER SAVING BACK UPS	2,490.00
274	EQCO0603 FUENTE DE PODER P 1000 POWER SAVING BACK UPS, S3B1125X28748 APC P 1000 POWER SAVING BACK UPS	2,490.00
275	EQCO0604 PENTIUM IV PENTIUM IV ACER 5200	0.00
276	EQCO0604 MONITOR DELL, 36UC86A DELL X	0.00
277	EQCO0605 CPU DELL OPTIPLEX GX-520 DELL X	11,328.75
278	EQCO0606 TECLADO CN-0W7646-37172-57D-067P DELL X	0.00
279	EQCO0607 CPU HP 8200, TORRE HP HP 8200,	17,634.00
280	EQCO0608 TECLADO NEGRO/GRIS HP KU-0316	0.00
281	EQCO0609 MONITOR HP LE1901 W, 3CQ129BL2W, FLAT SCREEN 19" WIDE HP LE1901W	0.00
282	EQCO0610 CPU TORRE CORE I7 HP HP 8200	17,634.00
283	EQCO0611 TECLADO NEGRO/GRIS HP KU-0316	0.00
284	EQCO0612 MONITOR HP LE1901 W, 3CQ129BL1H, FLAT SCREEN 19" WIDE HP LE1901W	0.00
285	EQCO0614 FORTINET FIREWALL FORTINET ROUTER FIREWALL UTM FORTIGATE FG 310B UTM FORTIGA TE FG310B	397,112.08
286	EQCO0615 CPU PROCESADOR INTEL CORE 5, DD DE 500 HEWLETT PACKARD O HP HO COMPAQ PRO 6300 SFF PC	16,423.28
287	EQCO0616 CPU HP PROCESADOR INTEL CORE 5, DD DE 500 HEWLETT PACKARD O HOHP HP COMPAQ PRO 6300 SFF PC	16,423.28
288	EQCO0617 CPU PROCESADOR INTEL CORE 5, DD DE 500 HEWLETT PACKARD O HP HP COMPAQ PRO 6300 SFF PC	16,423.28
289	EQCO0618 CPU PROCESADOR INTEL CORE 5, DD DE 500 HEWLETT PACKARD O HP HP COMPAQ PRO 6300 SFF PC	16,423.28
290	EQCO0619 CPU PROCESADOR INTEL CORE 5, DD DE 500 HEWLETT PACKARD O HP HP COMPAQ PRO 6300 SFF PC	16,423.28
291	EQCO0620 CPU PROCESADOR INTEL CORE 5, DD DE 500 HEWLETT PACKARD O HP HPCOMPAQ PRO 6300 SFF PC	16,423.28
292	EQCO0621 CPU PROCESADOR INTEL CORE 5, DD DE 500 HEWLETT PACKARD O HP HP COMPAQ PRO 6300 SFF PC	16,423.28
293	EQCO0622 CPU PROCESADOR INTEL CORE 5, DD DE 500 HEWLETT PACKARD O HP HP COMPAQ PRO 6300 SFF PC	16,423.28
294	EQCO0623 CPU PROCESADOR INTEL CORE 5, DD DE 500 HEWLETT PACKARD O HP HP COMPAQ PRO 6300 SFF PC	16,423.28
295	EQCO0624 CPU PROCESADOR INTEL CORE 5, DD DE 500 HEWLETT PACKARD O HP HP COMPAQ PRO 6300 SFF PC	16,423.28
296	EQCO0625 FIP TRIPPLITE TRIPP LITE SMARTPRO 700	1,449.00
297	EQCO0625 CPU PROCESADOR INTEL CORE 5, DD DE 500 HEWLETT PACKARD O HP HP COMPAQ PRO 6300 SFF PC	16,423.28
298	EQCO0626 FIP TRIPPLITE . SMART PRO 700	1,449.00
299	EQCO0626 CPU PROCESADOR INTEL CORE 5, DD DE 500 HEWLETT PACKARD O HP HP COMPAQ PRO 6300 SFF PC	16,423.28
300	EQCO0627 FIP TRIPPLITE . SMART PRO 700	1,449.00
301	EQCO0627 CPU PROCESADOR INTEL CORE 5, DD DE 500 HEWLETT PACKARD O HP HP COMPAQ PRO 6300 SFF PC	16,423.28
302	EQCO0628 FIP TRIPPLITE TRIPP LITE SMART PRO 700	1,449.00
303	EQCO0628 CPU PROCESADOR INTEL CORE 5, DD DE 500 HEWLETT PACKARD O HP HP COMPAQ PRO 6300 SFF PC	16,423.28
304	EQCO0629 CPU PROCESADOR INTEL CORE 5, DD DE 500 HEWLETT PACKARD O HP HP COMPAQ PRO 6300 SFF PC	16,423.28
305	EQCO0630 CPU PROCESADOR INTEL CORE 5, DD DE 500 HEWLETT PACKARD O HP HP COMPAQ PRO 6300 SFF PC	16,423.28
306	EQCO0631 CPU PROCESADOR INTEL CORE 5, DD DE 500 HEWLETT PACKARD O HP HP COMPAQ PRO 6300 SFF PC	16,423.28
307	EQCO0632 REGULADOR DE VOLTAJE REGULADOR DE VOLTAJE TRIPP LITE SMART PRO 700	1,449.00
308	EQCO0632 CPU PROCESADOR INTEL CORE 5, DD DE 500 HEWLETT PACKARD O HP HP COMPAQ PRO 6300 SFF PC	16,423.28
309	EQCO0633 FIP 8 CONTACTOS NEGRO SMART PRO 3000	9,399.00
310	EQCO0633 CPU PROCESADOR INTEL CORE 5, DD DE 500 HEWLETT PACKARD O HP HP COMPAQ PRO 6300 SFF PC	16,423.28
311	EQCO0634 TECLADO TECLADO EN ESPAÑOL HEWLETT PACKARD O HP HP KU-0316	0.00
312	EQCO0635 TECLADO TECLADO EN ESPAÑOL HEWLETT PACKARD O HP HP KU-0316	0.00
313	EQCO0636 TECLADO TECLADO EN ESPAÑOL HEWLETT PACKARD O HP HP KU-0316	0.00
314	EQCO0637 BOCINAS MULTIMEDIA (DIGITALIZACIÒN) USAP 695 SPEAKER SYSTEM	0.00
315	EQCO0637 TECLADO TECLADO EN ESPAÑOL HEWLETT PACKARD O HP HP KU-0316	0.00
316	EQCO0638 TECLADO TECLADO EN ESPAÑOL HEWLETT PACKARD O HP HP KU-0316	0.00
317	EQCO0639 TECLADO TECLADO EN ESPAÑOL HEWLETT PACKARD O HP HP KU-0316	0.00
318	EQCO0640 TECLADO DE COMPUTADORA ACER . 5200	0.00
319	EQCO0640 TECLADO TECLADO EN ESPAÑOL HEWLETT PACKARD O HP HP KU-0316	0.00
320	EQCO0641 BOCINAS MULTIMEDIA USAP 695 SPEAKER SYSTEM	0.00
321	EQCO0641 TECLADO TECLADO EN ESPAÑOL HEWLETT PACKARD O HP HP KU-0316	0.00
322	EQCO0642 TECLADO TECLADO EN ESPAÑOL HEWLETT PACKARD O HP HP KU-0316	0.00
323	EQCO0643 MESA P IMPRESORA . .	1,150.00

**Sistema Estatal de Evaluación
Relación de Bienes que Componen su Patrimonio
Instituto de Crédito Educativo del Estado de Sonora
del 1 de Abril al 30 de Junio de 2015
(pesos)**

ETCA-IV-16

TRIMESTRE: SEGUNDO DE 2015

Código	Descripción del Bien	Valor <i>EN LIBROS</i>	
324	EQCO0643	TECLADO TECLADO EN ESPAÑOL HEWLETT PACKARD O HP HP KU-0316	0.00
325	EQCO0644	MESA P IMPRESORA . .	1,150.00
326	EQCO0644	TECLADO TECLADO EN ESPAÑOL HEWLETT PACKARD O HP HP KU-0316	0.00
327	EQCO0645	TECLADO TECLADO EN ESPAÑOL HEWLETT PACKARD O HP HP KU-0316	0.00
328	EQCO0646	TECLADO TECLADO EN ESPAÑOL HP HEWLETT PACKARD O HP HP KU-0316	0.00
329	EQCO0647	TECLADO TECLADO EN ESPAÑOL HEWLETT PACKARD O HP HP KU-0316	0.00
330	EQCO0648	TECLADO TECLADO EN ESPAÑOL HEWLETT PACKARD O HP HP KU-0316	0.00
331	EQCO0649	TECLADO TECLADO EN ESPAÑOL HEWLETT PACKARD O HP HP KU-0316	0.00
332	EQCO0650	FIP MICRO SR DE 480 VA SOLA BASIC .	1,298.50
333	EQCO0650	TECLADO TECLADO EN ESPAÑOL HEWLETT PACKARD O HP HP KU-0316	0.00
334	EQCO0651	FIP SOLA BASIC . .	1,298.50
335	EQCO0651	TECLADO TECLADO EN ESPAÑOL HEWLETT PACKARD O HP HP KU-0316	0.00
336	EQCO0652	SWITCH ETHERNET 24 PUERTOS 3 COM SUPER STACK 4400	11,421.90
337	EQCO0652	TECLADO TECLADO EN ESPAÑOL HEWLETT PACKARD O HP HP KU-0316	0.00
338	EQCO0653	MONITOR MONITOR LCD DE 18.5" A COLOR HEWLETT PACKARD O HP HP LV1911	0.00
339	EQCO0654	MONITOR HP MONITOR LCD DE 18.5" A COLOR HEWLETT PACKARD O HP HP LV1911	0.00
340	EQCO0655	MONITOR MONITOR LCD DE 18.5" A COLOR HEWLETT PACKARD O HP HP LV1911	0.00
341	EQCO0656	IMPRESORA DESKJET . 5550	2,580.50
342	EQCO0656	MONITOR MONITOR LCD DE 18.5" A COLOR HEWLETT PACKARD O HP HP LV1911	0.00
343	EQCO0657	MONITOR MONITOR LCD DE 18.5" A COLOR HEWLETT PACKARD O HP HP LV1911	0.00
344	EQCO0658	MONITOR MONITOR LCD DE 18.5" A COLOR HEWLETT PACKARD O HP HP LV1911	0.00
345	EQCO0659	MONITOR MONITOR LCD DE 18.5" A COLOR HEWLETT PACKARD O HP HP LV1911	0.00
346	EQCO0660	MONITOR MONITOR LCD DE 18.5" A COLOR HEWLETT PACKARD O HP HP LV1911	0.00
347	EQCO0661	COMPUTADORA YHINKPAD A31 IBM .	27,393.00
348	EQCO0661	MONITOR MONITOR LCD DE 18.5" A COLOR HEWLETT PACKARD O HP HP LV1911	0.00
349	EQCO0662	THINKPAD PORTATIL IBM A31	25,235.00
350	EQCO0662	MONITOR MONITOR LCD DE 18.5" A COLOR HEWLETT PACKARD O HP HP LV1911	0.00
351	EQCO0663	IMPRESORA BJC85 CANON .	2,326.50
352	EQCO0663	MONITOR MONITOR LCD DE 18.5" A COLOR HEWLETT PACKARD O HP HP LV1911	0.00
353	EQCO0664	DRIVE DE 3 1/2 IBM EXTERNO USB	1,225.00
354	EQCO0664	MONITOR MONITOR LCD DE 18.5" A COLOR HEWLETT PACKARD O HP HP LV1911	0.00
355	EQCO0665	DRIVE DE 3 1/2 IBM EXTERNO USB	1,225.00
356	EQCO0665	MONITOR MONITOR LCD DE 18.5" A COLOR HEWLETT PACKAERD O HP HP LV1911	0.00
357	EQCO0666	MONITOR MONITOR LCD DE 18.5" A COLOR HEWLETT PACKARD O HP HP LV1911	0.00
358	EQCO0667	NO BREAK SOLA BASIC 800 VA . .	1,788.00
359	EQCO0667	MONITOR MONITOR LCD DE 18.5" A COLOR HEWLETT PACKARD O HP HP LV1911	0.00
360	EQCO0668	BOCINAS MULTIMEDIA . B2	0.00
361	EQCO0668	MONITOR MONITOR LCD DE 18.5" A COLOR HEWLETT PACKARD O HP HP LV1911	0.00
362	EQCO0669	BOCINAS MULTIMEDIA . B2	0.00
363	EQCO0669	MONITOR MONITOR LCD DE 18.5" A COLOR HEWLETT PACKARD O HP HP LV1911	0.00
364	EQCO0670	BOCINAS MULTIMEDIA . B2	0.00
365	EQCO0670	MONITOR MONITOR LCD DE 18.5" A COLOR HEWLETT PACKARD O HP HP LV1911	0.00
366	EQCO0671	MONITOR MONITOR LCD DE 18.5 A COLOR HEWLETT PACKARD O HP HP LV1911	0.00
367	EQCO0672	RACK 4 PATAS APC X NEGRO	8,595.00
368	EQCO0673	FUENTE DE PODER UPS RT5000 MONTAJE EN RACK DE 5KVA APC SURTD5000XLT	99,238.00
369	EQCO0674	IMPRESORA 603M MONOCROMATICA DE 60 PPM HP M603DN	53,354.20
370	EQCO0675	FUENTE DE PODER UPS DE 800 VA APC BX800	1,769.00
371	EQCO0676	FUENTE DE PODER APC DE 800VA UPS BX800	1,769.00
372	EQCO0677	FUENTE DE PODER UPS DE 800VA APC BX800	1,769.00
373	EQCO0678	MONITOR PLANO DELL LCD/E151FPP	0.00
374	EQCO0678	FUENTE DE PODER UPS DE 800VA UPS BX800	1,769.00
375	EQCO0679	TECLADO DE COMPUTADORA DELL .	0.00
376	EQCO0679	FUENTE DE PODER UPS DE 800UVA APC BX800	1,769.00
377	EQCO0680	FUENTE DE PODER UPS 800VA APC BX800	1,769.00

**Sistema Estatal de Evaluación
Relación de Bienes que Componen su Patrimonio
Instituto de Crédito Educativo del Estado de Sonora
del 1 de Abril al 30 de Junio de 2015
(pesos)**

ETCA-IV-16

TRIMESTRE: SEGUNDO DE 2015

Código	Descripción del Bien	Valor <i>EN LIBROS</i>	
378	EQCO0681	IMPRESORA 603M MONOCROMATICA DE 60 PPM HP M603DN	53,354.20
379	EQCO0682	ADAPTADOR DE TELEFONO FAX ADAPTADOR FAX DE TELEFONO ANALOGICO CISCO SPA122	1,266.72
380	EQCO0683	ADAPTADOR DE TELEFONO FAX ADAPTADOR FAX DE TELEFONO ANALOGICO CISCO SPA123	1,266.72
381	EQCO0684	ADAPTADOR DE TELEFONO FAX ADAPTADOR FAX DE TELEFONO ANALOGICO CISCO SPA124	1,266.72
382	EQCO0685	ADAPTADOR DE TELEFONO FAX ADAPTADOR FAX DE TELEFONO ANALOGICO CISCO SPA125	1,266.72
383	EQCO0686	ADAPTADOR DE TELEFONO FAX ADAPTADOR FAX DE TELEFONO ANALOGICO CISCO SPA126	1,266.72
384	EQCO0687	CONMUTADOR TELEFONICO CONMUTADOR TELEFONICO-CONTROL UNIT CAPACIDAD .OFIC.OBREGON	307,068.80
385	EQCO0688	TERMINAL IP 1603SW I TERMINAL IP 1603SW I AVAYA XX	2,487.23
386	EQCO0689	TERMINAL IP 1603SW I TERMINAL IP 1603SW I AVAYA XX	2,487.23
387	EQCO0690	TERMINAL IP 1603SW I TERMINAL IP 1603SW I AVAYA XX	2,487.23
388	EQCO0691	TERMINAL IP 1603SW I TERMINAL IP 103SW I AVAYA XX	2,487.23
389	EQCO0692	FIP REGULADOR DE VOLTAJE OMNISTAR 700	1,829.00
390	EQCO0692	TERMINAL IP 1603SW I TERMINAL IP 1603SW I AVAYA XX	2,487.23
391	EQCO0693	FIP TRIPPLITE OMNISMART 700	1,829.00
392	EQCO0693	TERMINAL IP 1603SW I TERMINAL IP 1603SW I AVAYA XX	2,487.23
393	EQCO0694	BOCINAS MULTIMEDIA GRIS .	0.00
394	EQCO0694	TERMINAL IP 1603SW I TERMINAL IP 1603SW I AVAYA XX	2,487.23
395	EQCO0695	BOCINAS MULTIMEDIA . .	0.00
396	EQCO0695	TERMINAL IP 1603SW I TERMINAL IP 1603SW I AVAYA XX	2,487.23
397	EQCO0696	MULTIMEDIA MULTIMEDIA . .	0.00
398	EQCO0696	TERMINAL IP 1603SW I TERMINAL IP 1603SW I AVAYA XX	2,487.23
399	EQCO0697	FIP TRIPPLITE OMNISMART .	1,829.00
400	EQCO0697	TERMINAL IP 1603SW I TERMINAL IP 1603SW I AVAYA XX	2,487.23
401	EQCO0698	FIP REGULADOR DE VOLTAJE OMNISMART 00	1,829.00
402	EQCO0698	TERMINAL IP 1603SW I TERMINAL IP 1603SW I AVAYA XX	2,487.23
403	EQCO0699	TERMINAL IP 1603SW I TERMINAL IP 1603SW I AVAYA XX	2,487.23
404	EQCO0700	TERMINAL IP 1603SW I TERMINAL 1603SW I AVAYA XX	2,487.23
405	EQCO0701	TERMINAL IP 1603SW I TERMINAL IP 1603SW I AVAYA XX	2,487.23
406	EQCO0702	TRIPPLITE OMNI SMART . .	1,829.00
407	EQCO0702	TERMINAL IP 1603SW I TERMINAL IP 1603SW I AVAYA XX	2,487.23
408	EQCO0703	FIP TRIPPLITE OMNISMART .	1,829.00
409	EQCO0703	TERMINAL IP 1603SW I TERMINAL IP 1603SW I AVAYA XX	2,487.23
410	EQCO0704	TERMINAL IP 1603SW I TERMINAL IP 1603SW I AVAYA XX	2,487.23
411	EQCO0705	TERMINAL IP 1603SW I TERMINAL IP 1603SW I AVAYA XX	2,487.23
412	EQCO0706	TERMINAL IP 1603SW I TERMINAL IP 1603SW 1 AVAYA XX	2,487.23
413	EQCO0707	SWITCH 3 COM . 3300	0.00
414	EQCO0707	TERMINAL IP 1603SW I TERMINAL IP 1603SW I AVAYA XX	2,487.23
415	EQCO0708	TERMINAL IP 1603SW I TERMINAL IP 1603SW I AVAYA XX	2,487.23
416	EQCO0709	TERMINAL IP 1603SW I TERMINAL IP 1603SW I AVAYA XX	2,487.23
417	EQCO0710	MESA P IMPRESORA CON RUEDAS .	0.00
418	EQCO0710	TERMINAL IP 1603SW I TERMINAL IP 1603SW I AVAYA XX	2,487.23
419	EQCO0711	TERMINAL IP 1603SW I TERMINAL IP 1603SW I AVAYA XX	2,487.23
420	EQCO0712	TERMINAL IP 1603SW I TERMINAL IP 1603SW I AVAYA XX	2,487.23
421	EQCO0713	TERMINAL IP 1603SW I TERMINAL IP 1603SW I AVAYA XX	2,487.23
422	EQCO0714	IMPRESORA LASERJET 4200N HP .	17,380.00
423	EQCO0714	TERMINAL IP 1603SW I TERMINAL IP 1603SW I AVAYA XX	2,487.23
424	EQCO0715	TERMINAL IP 1603SW I TERMINAL IP 1603SW I AVAYA XX	2,487.23
425	EQCO0716	TERMINAL IP 1603SW I TERMINAL IP 1603SW I AVAYA XX	2,487.23
426	EQCO0717	TERMINAL IP 1603SW I TERMINAL IP 1603SW I AVAYA XX	2,487.23
427	EQCO0718	TERMINAL IP 1603SW I TERMINAL IP 1603SW I AVAYA XX	2,487.23
428	EQCO0719	TERMINAL IP 1603SW I TERMINAL IP 1603SW I AVAYA XX	2,487.23
429	EQCO0720	MONITOR PLANO DELL ULTRASHARF	0.00
430	EQCO0720	TERMINAL IP 1603SW I TERMINAL IP 1603SW I AVAYA XX	2,487.23
431	EQCO0721	TECLADO DE COMPUTADORA DELL PRECISION 340	0.00

**Sistema Estatal de Evaluación
Relación de Bienes que Componen su Patrimonio
Instituto de Crédito Educativo del Estado de Sonora
del 1 de Abril al 30 de Junio de 2015
(pesos)**

ETCA-IV-16

TRIMESTRE: SEGUNDO DE 2015

Código	Descripción del Bien	Valor <i>EN LIBROS</i>	
432	EQCO0721	TERMINAL 1603SW I TERMINAL 1603SW I AVAYA XX	2,487.23
433	EQCO0722	TERMINAL IP 1603SW I TERMINAL IP 1603SW I AVAYA XX	2,487.23
434	EQCO0723	TERMINAL 1603SW I TERMINAL 1603SW I AVAYA XX	2,487.23
435	EQCO0724	TERMINAL IP 1603SW I TERMINAL IP 1603SW I AVAYA XX	2,487.23
436	EQCO0725	CPU PRECISION 340 DELL .	17,697.68
437	EQCO0725	TERMINAL IP 1603SW I TERMINAL IP 1603SW I AVAYA XX	2,487.23
438	EQCO0726	MONITOR PLANO DELL ULTRASHRF	0.00
439	EQCO0726	TERMINAL IP 1603SW I TERMINAL IP 1603SW I AVAYA XX	2,487.23
440	EQCO0727	TECLADO DE COMPUTADORA DELL . RT7D20	0.00
441	EQCO0727	TERMINAL IP 1608 I TERMINAL IP 1608I AVAYA XX	2,653.98
442	EQCO0728	TERMINAL IP 1608 I TERMINAL IP 1608 I AVAYA XX	2,653.98
443	EQCO0729	MONITOR PLANO DELL ULTRASHARF	0.00
444	EQCO0729	TERMINAL IP 1608 I TERMINAL IP 1608 I AVAYA XX	2,653.98
445	EQCO0730	TELEFONO TERMINAL IP 1608 I AVAYA XX	2,653.98
446	EQCO0731	TERMINAL IP 1608 I TERMINAL IP 1608 I AVAYA XX	2,653.98
447	EQCO0732	TERMINAL IP 1616 I TERMINAL IP 1616 I AVAYA XX	3,186.90
448	EQCO0733	TERMINAL IP 1616 I TERMINAL IP 1616 I AVAYA XX	4,775.02
449	EQCO0734	PROYECTOR VIDEOPROYECTOR EPSON. X17	7,599.00
450	EQCO0735	MONITOR PLANO DELL ULTRASHARF	0.00
451	EQCO0735	IMPRESORA TERMICA EC LINE 5890 X	1,384.60
452	EQCO0740	CPU PRECISION 340 DELL .	16,892.68
453	EQCO0747	MONITOR PLANO DELL ULTRASHARP	0.00
454	EQCO0751	TECLADO DE COMPUTADORA DELL RT7D020	0.00
455	EQCO0752	CPU PRECISION 340 DELL .	14,141.68
456	EQCO0754	TECLADO DE COMPUTADORA DELL RT7D20	0.00
457	EQCO0756	MONITOR PLANO DELL ULTRA SHARP	0.00
458	EQCO0760	TECLADO DE COMPUTADORA DELL RT7D20	0.00
459	EQCO0768	IMPRESORA LASERJET 1300 HP .	3,333.00
460	EQCO0770	IMPRESORA LASERJET 1300 HP .	3,333.00
461	EQCO0771	FIP TRIPPLITE . OMNIPRO 500	1,352.00
462	EQCO0772	FIP TRIPPLITE . OMNIPRO 500	1,352.00
463	EQCO0773	FIP TRIPPLITE . OMNIPRO 500	1,352.00
464	EQCO0774	FIP TRIPPLITE . OMNIPRO 500	1,352.00
465	EQCO0775	FIP TRIPPLITE . OMNIPRO 500	1,352.00
466	EQCO0776	FIP TRIPPLITE . OMNI PRO 500	1,352.00
467	EQCO0777	FIP TRIPPLITE . OMNIPRO 500	1,352.00
468	EQCO0778	FIP TRIPPLITE . OMNIPRO 500	1,352.00
469	EQCO0781	IMPRESORA LASER JET 1300 HP .	3,333.00
470	EQCO0782	IMPRESORA LASERJET 4600N HP .	30,777.92
471	EQCO0783	IMPRESORA LASERJET 2300N HP .	11,114.45
472	EQCO0784	IMPRESORA LASERJET 2300N HP .	11,114.45
473	EQCO0787	FIP MICROVOLT 1200 SOLA BASIC .	236.00
474	EQCO0788	IMPRESORA EPSON . FX 1180	4,776.00
475	EQCO0791	REGULADOR DE VOLTAJE SOLA BASIC SOLA BASIC MICROVOLT 1200	236.00
476	EQCO0792	REGULADOR DE VOLTAJE SOLA BASIC . MICROVOLT 1200	236.00
477	EQCO0793	HUB ACTIVE . .	956.08
478	EQCO0794	IMPRESORA DESKJET 6127 HP 6127	1,700.00
479	EQCO0797	MONITOR PLANO DELL .	0.00
480	EQCO0799	MESA P COMPUTADORA . . .	0.00
481	EQCO0803	CPU PENTIUM 4 DELL .	16,293.77
482	EQCO0804	MONITOR PLANO DELL .	0.00
483	EQCO0813	FIP FUENTE ININTERRUMPIDA DE PODER . 9330AD00M501000302	2,110.00
484	EQCO0815	IMPRESORA LASERJET 1300 HP .	3,825.00
485	EQCO0816	IMPRESORA LASER JET HP 1300	3,825.00

Sistema Estatal de Evaluación
Relación de Bienes que Componen su Patrimonio
Instituto de Crédito Educativo del Estado de Sonora
del 1 de Abril al 30 de Junio de 2015
(pesos)

ETCA-IV-16

TRIMESTRE: SEGUNDO DE 2015

Código	Descripción del Bien	Valor <i>EN LIBROS</i>
486	EQCO0817 IMPRESORA LASER JET HP 1300	3,825.00
487	EQCO0831 FIP REGULADOR OMNISMART STANDBY . .	1,715.00
488	EQCO0833 QUEMADOR DE DVD Y CD QUEMADOR DE DVD Y CD LG GSA-5120D	2,280.00
489	EQCO0834 BANCO DE BATERIAS PARA CONMUTADOR . .	26,400.00
490	EQCO0837 . . DA-LITE B213X213	2,127.05
491	EQCO0840 TECLADO DE COMPUTADORA DELL . .	0.00
492	EQCO0841 PRINT SERVER P IMPRESORA HP JETDIRECT 175X	2,127.00
493	EQCO0841 BACK UP 800VA BACK UP 800VA APC BACK-UPS 800	2,505.60
494	EQCO0842 IMPRESORA LASERJET 1320 HP .	4,100.00
495	EQCO0842 BACK UP 800VA BACK UP 800VA APC BACK-UPS-800	2,505.60
496	EQCO0843 IMPRESORA LASERJET 1320 HP .	4,100.00
497	EQCO0843 BACK UP 800VA BACK UP 800VA APC BACK-UPS 800	2,505.60
498	EQCO0844 IMPRESORA LASERJET 1320 HP .	4,070.00
499	EQCO0844 BACK UP 800VA BACK UP 800VA APC BACK-UPS-800	2,505.60
500	EQCO0845 IMPRESORA LASER 1320 . 1320	4,070.00
501	EQCO0845 BACK UP 800VA BACK UP 800VA APC BACK-UPS-800	2,505.60
502	EQCO0846 IMPRESORA LASER 1320 HP .	4,070.00
503	EQCO0846 BACK UP 800VA BACK UP 800VA APC BACK-UPS-800	2,505.60
504	EQCO0847 IMPRESORA LASER JET 1320 HP .	4,070.00
505	EQCO0847 IMPRESORA TERMICA 7 CM IMPRESORA ESPON TERMICA 7 CM EPSON TM-T88V	5,742.00
506	EQCO0848 DIGITAL DE VIDEO CONVERTIDOR DE DVD EXTERNO NEGRO X	1,129.57
507	EQCO0848 IMPRESORA LASER MONOCROMATICA IMPRESORA HP LASER MONOCROMATICA HP LAESERJET PRO 400	6,912.44
508	EQCO0849 CAMARA DIGITAL KIT DE CYBERSHOOT .	4,049.69
509	EQCO0849 IMPRESORA LASER MONOCROMATICA MPRESORA LASER MONOCROMATICA HP HP LAESERJET PRO 400	6,912.44
510	EQCO0850 MPRESORA LASER MONOCROMATICA MPRESORA LASER MONOCROMATICA HP HP LAESERJET	6,912.44
511	EQCO0851 MPRESORA LASER MONOCROMATICA MPRESORA LASER MONOCROMATICA HP HP LAESERJET	6,912.44
512	EQCO0852 RACK 4 PATAS APC NEGRO .	8,595.00
513	EQCO0852 MPRESORA LASER MONOCROMATICA MPRESORA LASER MONOCROMATICA HP HP LAESERJET PRO 400	6,912.44
514	EQCO0853 MPRESORA LASER MONOCROMATICA MPRESORA LASER MONOCROMATICA HP HP LAESERJET PRO 400	6,912.44
515	EQCO0854 CPU PENTIUM IV DELL GX520	11,950.75
516	EQCO0854 MPRESORA LASER MONOCROMATICA MPRESORA LASER MONOCROMATICA HP HP LAESERJET PRO 400	6,912.44
517	EQCO0855 MONITOR PLANO DELL 1505FP	0.00
518	EQCO0855 MPRESORA LASER MONOCROMATICA MPRESORA LASER MONOCROMATICA HP HP LAESERJET PRO 400	6,912.44
519	EQCO0856 TECLADO DE COMPUTADORA L DELL .	0.00
520	EQCO0856 MPRESORA LASER MONOCROMATICA MPRESORA LASER MONOCROMATICA HP HP LAESERJET PRO 400	6,912.44
521	EQCO0857 CPU PENTIUM IV DELL OPTIPLEX GX520	11,328.75
522	EQCO0857 MPRESORA LASER MONOCROMATICA MPRESORA LASER MONOCROMATICA HP HP LAESERJET PRO 400	6,912.44
523	EQCO0858 MPRESORA LASER MONOCROMATICA MPRESORA LASER MONOCROMATICA HP LAESERJET PRO 400	6,912.44
524	EQCO0859 TECLADO DE COMPUTADORA DELL .	0.00
525	EQCO0859 MPRESORA LASER MONOCROMATICA MPRESORA LASER MONOCROMATICA HP HP LAESERJET PRO 400	6,912.44
526	EQCO0860 IMPRESORA LASER MONOCROMATICA HP LASER PRO M603DN	43,192.60
527	EQCO0861 IMPRESORA LASER MONOCROMATICA HP LASERPRO M603DN	46,384.92
528	EQCO0862 ESCANER CAMA PLANA HP SCANJET5590	8,429.72
529	EQCO0863 CPU PENTIUM IV DELL OPTIPLEX GX520	11,328.75
530	EQCO0863 ESCANER CAMA PLANA HP SCAN5590	8,429.72
531	EQCO0864 ESCANER CAMA PLANA HP SCANJET 5590	8,429.72
532	EQCO0865 TECLADO DE COMPUTADORA DELL . .	0.00
533	EQCO0865 CPU COMPUTADORA DE ESCRITORIO G1S SFF HD 500 GB RMAM 8GB E7 WIN 7 HP ELITE DESK 80	17,081.00
534	EQCO0866 CPU PENTIUM IV DELL OPTIPLEX GX520	11,328.75
535	EQCO0866 CPU COMPUTADORA DE ESCRITORIO G1S SFF HD 500 GB RMAM 8GB E7 WIN 7PANTALLA PLANA HP ELITE	17,081.00
536	EQCO0867 MONITOR PLANO DELL 1505FP	0.00
537	EQCO0867 CPU COMPUTADORA DE ESCRITORIO G1S SFF HD 500 GB RMAM 8GB E7 WIN 7PANTALLA PLANAPANTALLA	17,081.00
538	EQCO0868 CPU COMPUTADORA DE ESCRITORIO G1S SFF HD 500 GB RMAM 8GB E7 WIN 7PANTALLA PLANAPANTALLA	17,081.00
539	EQCO0869 CPU PENTIUM IV DELL OPTIPLEX GX520	11,328.75

**Sistema Estatal de Evaluación
Relación de Bienes que Componen su Patrimonio
Instituto de Crédito Educativo del Estado de Sonora
del 1 de Abril al 30 de Junio de 2015
(pesos)**

ETCA-IV-16

TRIMESTRE: SEGUNDO DE 2015

Código	Descripción del Bien	Valor <i><u>EN LIBROS</u></i>
540	EQCO0869 CPU COMPUTADORA DE ESCRITORIO G1S SFF HD 500 GB RMAM 8GB E7 WIN 7PANTALLA PLANAPANTALLA	17,081.00
541	EQCO0870 MONITOR PLANO DELL 1505FP	0.00
542	EQCO0870 CPU COMPUTADORA DE ESCRITORIO G1 SFF HD 500 GB RAM 8GB E7 HP ELITE DESK800	17,081.00
543	EQCO0871 CPU COMPUTADORA DE ESCRITORIO G1 SFF HD 500 GB RAM 8GB E7 WIN HP ELITE DESK800	17,081.00
544	EQCO0872 CPU PENTIUM IV DELL OPTIPLEX GX520	11,778.75
545	EQCO0872 CPU COMPUTADORA DE ESCRITORIO G1 SFF HD 500 GB RAM 8GB E7 WINPANTALLA PLANA 46.99 18.5 IN	17,081.00
546	EQCO0873 MONITOR PLANO DELL 1505FP	0.00
547	EQCO0873 CPU COMPUTADORA DE ESCRITORIO G1 SFF HD 500 GB RAM 8GB E7 WIN HP ELITE DESK 800	17,081.00
548	EQCO0874 TECLADO DE COMPUTADORA DELL . .	0.00
549	EQCO0874 CPU COMPUTADORA DE ESCRITORIO G1 SFF HD 500 GB RAM 8GB E7 WIN HP V193	17,081.00
550	EQCO0875 CPU PENTIUM IV DELL OPTIPLEX GX520	11,328.75
551	EQCO0875 CPU COMPUTADORA DE ESCRITORIO G1 SFF HD 500 GB RAM 8GB E7 WIN HP ELITE DESK800	17,081.00
552	EQCO0876 MONITOR PLANO DELL 1505FP	0.00
553	EQCO0876 CPU COMPUTADORA DE ESCRITORIO G1 SFF HD 500 GB RAM 8GB E7 WIN HP ELITE DESK 800	17,081.00
554	EQCO0877 TECLADO DE COMPUTADORA DELL .	0.00
555	EQCO0877 CPU COMPUTADORA DE ESCRITORIO G1 SFF HD 500 GB RAM 8 GB E7 WIN 7 HP ELITE DESK 800	17,081.00
556	EQCO0878 CPU PENTIUM IV DELL OPTIPLEX GX520	12,106.75
557	EQCO0878 CPU COMPUTADORA DE ESCRITORIO G1 SFF HD500GB RAM 8GB 7 WIN7 HP ELITE DESK 800	17,081.00
558	EQCO0879 CPU COMPUTADORA DE ESCRITORIO G1 SFF HD500 GB RAM 8 GB E7 HP ELITE DESK 800	17,081.00
559	EQCO0880 TECLADO DE COMPUTADORA DELL . .	0.00
560	EQCO0880 CPU COMPUTADORA DE ESCRITORIO G1 SFF HD500 GB RAM 8 GB E7 HP ELITE DESK 800	17,081.00
561	EQCO0881 CPU PENTIUM IV DELL OPTIPLEX GX520	11,328.75
562	EQCO0881 CPU COMPUTADORA DE ESCRITORIO G1 SFF HD500 GB RAM 8 GB E7 HP ELITE DESK800	17,081.00
563	EQCO0882 CPU COMPUTADORA DE ESCRITORIO G1 SFF HD500 GB RAM 8 GB E7 HP ELITE DESK800	17,081.00
564	EQCO0883 CPU COMPUTADORA DE ESCRITORIO G1 SFF HD500 GB RAM 8 GB E7 HP ELITE DESK800	17,081.00
565	EQCO0884 CPU COMPUTADORA DE ESCRITORIO G1 SFF HD500 GB RAM 8 GB E7 HP ELITE DESK800	17,081.00
566	EQCO0885 TECLADO TECLADO DE ESPAÑOL HP KU-1156	0.00
567	EQCO0886 TECLADO TECLADO DE ESPAÑOL HP KU-1156	0.00
568	EQCO0887 TECLADO TECLADO DE ESPAÑOL HP KU-1156	0.00
569	EQCO0888 TECLADO TECLADO DE ESPAÑOL HP KU-1156	0.00
570	EQCO0889 TECLADO TECLADO DE ESPAÑOL HP KU-1156	0.00
571	EQCO0890 TECLADO TECLADO DE ESPAÑOL HP KU-1156	0.00
572	EQCO0891 TECLADO TECLADO EN ESPAÑOL HP KU-1156	0.00
573	EQCO0892 TECLADO TECLADO EN ESPAÑOL HP KU-1156	0.00
574	EQCO0893 CPU PENTIUM IV DELL OPTIPLEX GX520	11,328.75
575	EQCO0893 TECLADO TECLADO EN ESPAÑOL HP KU-1156	0.00
576	EQCO0894 TECLADO TECLADO EN ESPAÑOL HP KU-1156	0.00
577	EQCO0895 TECLADO TECLADO EN ESPAÑOL HP KU-1156	0.00
578	EQCO0896 CPU PENTIUM IV DELL OPTIPLEX GX520	11,328.75
579	EQCO0896 TECLADO TECLADO EN ESPAÑOL HP KU-1156	0.00
580	EQCO0897 MONITOR PLANO DELL 1505FP	0.00
581	EQCO0897 TECLADO TECLADO EN ESPAÑOL HP KU-1156	0.00
582	EQCO0898 TECLADO DE COMPUTADORA DELL .	0.00
583	EQCO0898 TECLADO TECLADO EN ESPAÑOL HP KU-1156	0.00
584	EQCO0899 TECLADO TECLADO EN ESPAÑOL HP KU-1156	0.00
585	EQCO0900 MONITOR PLANO DELL 1505FP	0.00
586	EQCO0900 TECLADO TECLADO EN ESPAÑOL HP KU-1156	0.00
587	EQCO0901 TECLADO TECLADO EN ESPAÑOL HP KU-1156	0.00
588	EQCO0902 CPU PENTIUM IV DELL OPTIPLEX GX520	11,328.75
589	EQCO0902 TECLADO TECLADO EN ESPAÑOL HP KU-1156	0.00
590	EQCO0903 TECLADO TECLADO EN ESPAÑOL HP KU-1156	0.00
591	EQCO0904 TECLADO DE COMPUTADORA DELL . .	0.00
592	EQCO0904 TECLADO TECLADO EN ESPAÑOL HP KU-1156	0.00
593	EQCO0905 MONITOR PANTALLA PLANA 46.99 CM 18.5 IN LED BACKLIT HP V193	0.00

Sistema Estatal de Evaluación
Relación de Bienes que Componen su Patrimonio
Instituto de Crédito Educativo del Estado de Sonora
del 1 de Abril al 30 de Junio de 2015
(pesos)

ETCA-IV-16

TRIMESTRE: SEGUNDO DE 2015

Código	Descripción del Bien	Valor <i>EN LIBROS</i>
594	EQCO0906 MONITOR PANTALLA PLANA 46.99 CM 18.5 IN LED BACKLITL HP V193	0.00
595	EQCO0907 MONITOR PANTALLA PLANA 46.99 CM 18.5 IN LED BACKLITL HP V193	0.00
596	EQCO0908 MONITOR PANTALLA PLANA 46.99 CM 18.5 IN LED BACKLITL HP V193	0.00
597	EQCO0909 MONITOR PANTALLA PLANA 46.99 CM 18.5 IN LED BACKLITL HP V193	0.00
598	EQCO0910 MONITOR PANTALLA PLANA 46.99 CM 18.5 IN LED BACKLITL HP V193	0.00
599	EQCO0911 MONITOR PANTALLA PLANA 46.99 CM 18.5 IN LED BACKLITL HP V193	0.00
600	EQCO0912 MONITOR PLANO DELL 1505FP	0.00
601	EQCO0912 MONITOR PANTALLA PLANA 46.99 CM 18.5 IN LED BACKLITL HP V193	0.00
602	EQCO0913 MONITOR PANTALLA PLANA 46.99 CM 18.5 IN LED BACKLITL HP V193	0.00
603	EQCO0914 CPU PENTIUM IV DELL OPTIPLEX GX520	11,328.75
604	EQCO0914 MONITOR PANTALLA PLANA 46.99 CM 18.5 IN LED BACKLITL HP V193	0.00
605	EQCO0915 MONITOR PANTALLA PLANA 46.99 CM 18.5 IN LED BACKLIT HP V193	0.00
606	EQCO0916 TECLADO DE COMPUTADORA DELL .	0.00
607	EQCO0916 MONITOR PANTALLA PLANA 46.99 CM 18.5 IN LED BACKLIT HP V193	0.00
608	EQCO0917 MONITOR PLANO DELL 1505 FP	0.00
609	EQCO0917 MONITOR PANTALLA PLANA 46.99 CM 18.5 IN LED BACKLIT HP V193	0.00
610	EQCO0918 MONITOR PANTALLA PLANA 46.99 CM 18.5 IN LED BACKLIT HP V193	0.00
611	EQCO0919 TECLADO DE COMPUTADORA DELL .	0.00
612	EQCO0919 MONITOR PANTALLA PLANA 46.99 CM 18.5 IN LED BACKLIT HP V193	0.00
613	EQCO0920 CPU PENTIUM IV DELL OPTIPLEX GX520	11,328.75
614	EQCO0920 MONITOR PANTALLA PLANA 46.99 CM 18.5 IN LED BACKLIT HP V193	0.00
615	EQCO0921 MONITOR PLANO DELL 1505FP	0.00
616	EQCO0921 MONITOR PANTALLA PLANA 46.99 CM 18.5 IN LED BACKLIT HP V193	0.00
617	EQCO0922 MONITOR PANTALLA PLANA 46.99 CM 18.5 IN LED BACKLIT HP V193	0.00
618	EQCO0923 MONITOR PANTALLA PLANA 46.99 CM 18.5 IN LED BACKLIT HP V193	0.00
619	EQCO0924 MONITOR PANTALLA PLANA 46.99 CM 18.5 IN LED BACKLIT HP V193	0.00
620	EQCO0935 CPU PENTIUM IV DELL OPTIPLEX GX520	11,328.75
621	EQCO0936 MONITOR PLANO DELL 1505FP	0.00
622	EQCO0937 TECLADO DE COMPUTADORA DELL .	0.00
623	EQCO0938 CPU PENTIUM IV DELL OPTIPLEX GX520	11,328.75
624	EQCO0939 MONITOR PLANO DELL 1505FP	0.00
625	EQCO0940 TECLADO DE COMPUTADORA DELL .	0.00
626	EQCO0942 IMPRESORA LASERJET 1320 HP Q5927A	3,735.00
627	EQCO0943 IMPRESORA LASERJET 4350N HP Q5407A	20,059.00
628	EQCO0944 IMPRESORA LASERJET 4350N HP Q5407A	20,059.00
629	EQCO0945 SCANNER JET 5590 HP L1910A	3,855.00
630	EQCO0946 SCANNER JET 5590 HP L1910A	3,855.00
631	EQCO0947 IMPRESORA LASERJET 4350N HP Q5407A	20,059.00
632	EQCO0948 IMPRESORA LASERJET 4350N HP Q5407A	20,059.00
633	EQCO0949 CPU PENTIUM IV OPTIPLEX DELL GX520	11,328.75
634	EQCO0950 MONITOR PLANO DELL 1505FP	0.00
635	EQCO0951 TECLADO DELL . .	0.00
636	EQCO0952 CPU OPTIPLEX PENTIUM IV DELL GX520	11,328.75
637	EQCO0954 TECLADO DELL NEGRO .	0.00
638	EQCO0955 CPU PENTIUM IV DELL OPTIPLEX GX520	11,978.75
639	EQCO0956 MONITOR PLANO DELL 1505FP	0.00
640	EQCO0957 TECLADO DE COMPUTADORA DELL .	0.00
641	EQCO0958 . NEGRO DELL GX520	11,328.75
642	EQCO0959 . NEGRO DELL 1505FP	0.00
643	EQCO0960 . NEGRO DELL .	0.00
644	EQCO0961 CPU PENTIUM IV DELL OPTIPLEX	11,328.75
645	EQCO0963 TECLADO DE CO MPUTADORA DELL . .	0.00
646	EQCO0965 MONITOR PLANO DELL 1505FP	0.00
647	EQCO0966 TECLADO DE COMPUTADORA DELL 1505FP	0.00

**Sistema Estatal de Evaluación
Relación de Bienes que Componen su Patrimonio
Instituto de Crédito Educativo del Estado de Sonora
del 1 de Abril al 30 de Junio de 2015
(pesos)**

ETCA-IV-16

TRIMESTRE: SEGUNDO DE 2015

Código	Descripción del Bien	Valor <u>EN LIBROS</u>
648	EQCO0967 CPU PENTIUM IV DELL OPTIPLEX GX520	11,328.75
649	EQCO0968 MONITOR PLANO DELL 1505FP	0.00
650	EQCO0969 TECLADO DE COMPUTADORA DELL .	0.00
651	EQCO0970 SCANNER SCANJET HP 5590	3,855.00
652	EQCO0972 SWITCH 48 PTOS 3COM . SUPERSTACK 3870	47,389.00
653	EQCO0973 SWITCH 48 PTOS 3COM . SUPERSTACK 3870	47,389.00
654	EQCO0974 UPS SMART 5000RT . 3U	31,185.00
655	EQCO0975 UPS SMART 5000RT . 3U	31,185.00
656	EQCO0976 IMPRESORA LASERJET 4350N HP .	20,059.00
657	EQCO0977 IMPRESORA LASERJET 1320 HP .	3,735.00
658	EQCO0978 IMPRESORA LASERJET 1320 HP .	3,735.00
659	EQCO0979 IMPRESORA DESKJET HP 5650	805.00
660	EQCO0980 CPU PENTIUM V DELL GX520	16,308.75
661	EQCO0981 MONITOR PLANO DELL 1505FP	0.00
662	EQCO0982 TECLADO DE COMPUTADORA DELL . .	0.00
663	EQCO0984 MONITOR PLANO DELL 1505FP	0.00
664	EQCO0985 TECLADO DE COMPUTADORA DELL 3912A	0.00
665	EQCO0988 TECLADO DE COMPUTADORA DELL .	0.00
666	EQCO0989 CPU PENTIUM IV DELL GX520	11,328.75
667	EQCO0991 TECLADO DE COMPUTADORA DELL 00	0.00
668	EQCO0995 MODEM EXTERNO . US ROBOTICS	1,265.00
669	EQCO0996 MODEM EXTERNO USB . US ROBOTICS	865.00
670	EQCO0997 CPU SERVIDOR PROLIANT RACK HP DL585	256,237.51
671	EQCO0998 CPU SERVIDOR PROLIANT RACK HP DL585	256,237.51
672	EQCO0999 CPU SERVIDOR PROLIANT GENERATION 4P RACK HP DL360	91,801.00
673	EQCO1000 CPU SERVIDOR PROLIANT GENERATION 4P RACK HP DL360	116,801.00
674	EQCO1001 CPU SERVIDOR PROLIANT GENERATION 4P RACK HP DL360	116,801.00
675	EQCO1002 CPU SERVIDOR PROLIANT GENERATION 4P RACK HP DL360	102,933.50
676	EQCO1003 CPU SERVIDOR PROLIANT GENERATION 4P RACK HP DL360	118,965.43
677	EQCO1004 CPU STORAGEWORKS ENTERPRISE VIRTUAL ARRAY HP .	389,322.00
678	EQCO1005 CPU SERVIDOR PROLIANT GENERATION 4P RACK HP DL360	79,228.00
679	EQCO1006 CPU STORAGEWORKS ULTRIUM 460 DR LIBRARY HP MSL6060	429,097.00
680	EQCO1007 SWITCH STORAGEWORKS SAN 2/8V HP .	63,746.00
681	EQCO1008 SWITCH STORAGEWORKS SAN 2/8V HP .	63,746.00
682	EQCO1009 SWITCH CONTENT SERVICE CISCO CSS 11501	70,054.50
683	EQCO1010 SWITCH CONTENT SERVICE CISCO CSS 11501	70,054.50
684	EQCO1011 FIP SIST DE ENERGIA ININTERRUMPIDA CAP P/11KVA MGE-MERLIN GERIN EX RT 11 86206	120,344.00
685	EQCO1012 CPU SERVIDOR PROLIANT GENERATION 4P RACK HP DL360	64,882.00
686	EQCO1013 CPU SERVIDOR PROLIANT GENERATION 4P RACK HP DL360	64,882.00
687	EQCO1015 RACK METALICO STEEL SHLVNGSTRIAL GORILA	868.69
688	EQCO1016 RACK METALICO STEL SHILVINGTRIAL GORILA	1,911.32
689	EQCO1017 REGULADOR DE VOLTAJE SOPORTE DE ENERGIA SM SM	10,710.00
690	EQCO1018 RACK GORILA CROMADO .	825.52
691	EQCO1019 SWITCH 8 PUERTOS NEGRO ETHERNET	300.00
692	EQCO1021 SWITCH SUPERSTACK DE 24 PTOS . .	37,892.00
693	EQCO1022 1 NO-BREAK 1KV DATASHIELD BS400 PLUS	850.00
694	EQCO1027 SCANNER CON ALIMENTADOR AUTOMATICO HP 5590	3,710.00
695	EQCO1028 SCANNER CON ALIMENTADOR AUTOMATICO HP 5590	3,710.00
696	EQCO1029 FIP TRIPPLITE OMNISMART 700 VA	2,299.00
697	EQCO1030 FIP TRIPPLITE OMNISMART 700 VA	2,299.00
698	EQCO1031 FIP TRIPPLITE OMINSMART 700 DE 700 VA	2,299.00
699	EQCO1032 FIP TRIPPLITE OMINSMART 700 DE 700 VA	2,299.00
700	EQCO1033 FIP TRIPPLITE OMNISMART 700 DE 700 VA	2,299.00
701	EQCO1034 FIP TRIPPLITE OMNISMART 700 DE 700 VA	2,299.00

**Sistema Estatal de Evaluación
Relación de Bienes que Componen su Patrimonio
Instituto de Crédito Educativo del Estado de Sonora
del 1 de Abril al 30 de Junio de 2015
(pesos)**

ETCA-IV-16

TRIMESTRE: SEGUNDO DE 2015

Código	Descripción del Bien	Valor <u>EN LIBROS</u>
702	EQCO1035 FIP TRIPP LITE OMNISMART 700 DE 700 VA	2,299.00
703	EQCO1036 FIP TRIPPLITE OMNISMART 700 VA	2,299.00
704	EQCO1037 FIP TRIPPLITE OMNISMART 700 DE 700 VA	2,299.00
705	EQCO1038 FIP TRIPP LITE OMNISMART 700 DE 700 VA	2,299.00
706	EQCO1039 FIP TRIPPLITE OMNISMART 700 DE 700 VA	2,299.00
707	EQCO1041 IMPRESORA LASERJET HP P2015DN	4,170.00
708	EQCO1043 IMPRESORA LASERJET HP 1022	1,874.00
709	EQCO1044 IMPRESORA HP LASERJET . 1022	1,874.00
710	EQCO1045 IMPRESORA LASER JET HP 1022	1,874.00
711	EQCO1046 IMPRESORA LASERJET HP 1022	1,874.00
712	EQCO1047 IMPRESORA LASERJET HP 1022	1,874.00
713	EQCO1048 IMPRESORA LASERJET HP 1022	1,874.00
714	EQCO1049 IMPRESORA LASERJET HP 1022	1,874.00
715	EQCO1053 CAMARA NUM 8 VIDEO FRENTE CALLE CAMARA VIDEO NUM 8 FRENTE CALLE COLOR DIA/NOCHE . .	2,720.60
716	EQCO1054 CAMARA VIDEO NUM 9 PARQUE CAMARA VIDEO NUM 9 PARQUE . .	2,720.60
717	EQCO1055 CAMARA NUM 10 ESTACIONAMIENTO TAES COLOR DIA/NOCHECAMARA NUM 10 ESTACIONAMIENTO TAES Y	2,720.60
718	EQCO1056 CAMARA NUM 11 PATIO TRASERO GARAGE CAMARA NUM 11 PATIO TRASERO GARAGE . .	2,720.60
719	EQCO1058 MONITOR C TARIETA CONTROLADORA PARA 4 CAMARAS . .	0.00
720	EQCO1060 SERVIDOR DE DOMINIO HP DL360 G5	67,284.04
721	EQCO1062 STORAGEWORK ENCLOSURE HP M5314B	241,635.72
722	EQCO1063 STORAGEWORK ENCLOSURE HP M5314B	241,635.72
723	EQCO1064 HUB 10 BASE 2/T ETHERNET .	1,398.00
724	EQCO1065 COMPUTADORA NOTEBOOK DELL XPS M1730	39,748.36
725	EQCO1066 REPLICADOR DE PUERTOS DELL .	0.00
726	EQCO1069 CPU LAPTOP DELL INSPIRON 1523	13,553.64
727	EQCO1070 CPU OPTIPLEX 755 DELL .	12,666.92
728	EQCO1071 MONITOR PLANO DELL TIPO FLAT 17"	0.00
729	EQCO1072 TECLADO DE COMPUTADORA DELL . .	0.00
730	EQCO1073 CPU OPTIPLEX 755 DELL PROCESADOR INTEL	12,666.92
731	EQCO1074 MONITOR TIPO FLAT 17" DELL .	0.00
732	EQCO1075 TECLADO DE COMPUTADORA DELL . .	0.00
733	EQCO1076 CPU OPTIPLEX 755 DELL .	12,666.92
734	EQCO1077 MONITOR PLANO DELL .	0.00
735	EQCO1078 TECLADO DE COMPUTADORA DELL . .	0.00
736	EQCO1079 CPU OPTIPLEX 330 DELL .	10,754.68
737	EQCO1081 TECLADO DE COMPUTADORA DELL . .	0.00
738	EQCO1083 MONITOR PLANO DELL E178FPB	0.00
739	EQCO1084 TECLADO DE COMPUTADORA DELL . .	0.00
740	EQCO1085 CPU OPTIPLEX 755 DELL PROCESADOR INTEL CORE	12,666.92
741	EQCO1086 MONITOR PLANO DELL E178FPB	0.00
742	EQCO1087 TECLADO DE COMPUTADORA DELL DELL .	0.00
743	EQCO1088 CPU OPTIPLEX 755 DELL PROCESADOR INTEL CORE	12,666.92
744	EQCO1089 MONITOR PLANO DELL OPTIPLEX 755	0.00
745	EQCO1090 TECLADO DELL . .	0.00
746	EQCO1091 COMPUTADORA PROCESADOR INTEL PENTIUM DELL OPTIPLEX 330	10,754.68
747	EQCO1092 MONITOR PARA COMPUTADORA DELL X	0.00
748	EQCO1093 TECLADO NEGRO DELL .	0.00
749	EQCO1094 CPU OPTIPLEX 755 DELL PROCESADOR INTEL	12,666.92
750	EQCO1095 MONITOR PLANO DELL E178FPB	0.00
751	EQCO1097 SERVIDOR DE DOMINIO . PROLIANT DL360G5	66,672.36
752	EQCO1098 SERVIDOR SERVIDOR DE CORREO ELECTRONICO 4 GB DL360G5	83,820.02
753	EQCO1099 CPU OPTIPLEX 330 DELL INTEL PENTIUM	10,754.68
754	EQCO1100 MONITOR PLANO DELL E178FPB	0.00
755	EQCO1101 TECLADO DE COMPUTADORA DELL OPTIPLEX 330	0.00

**Sistema Estatal de Evaluación
Relación de Bienes que Componen su Patrimonio
Instituto de Crédito Educativo del Estado de Sonora
del 1 de Abril al 30 de Junio de 2015
(pesos)**

ETCA-IV-16

TRIMESTRE: SEGUNDO DE 2015

Código	Descripción del Bien	Valor <i>EN LIBROS</i>
756	EQCO1102 COMPUTADORA PROCESADOR INTEL PENTIUM DELL OPTIPLEX 330	10,754.68
757	EQCO1103 MONITOR PARA COMPUTADORA DELL E178FPB	0.00
758	EQCO1104 TECLADO NEGRO DELL .	0.00
759	EQCO1105 IMPRESORA LASERJET . P2015DN	5,449.00
760	EQCO1106 SWITCH DE 24 PUERTOS . .	11,817.00
761	EQCO1107 SWITCH DE 24 PUERTOS NEGRO . .	11,817.00
762	EQCO1108 SWITCH DE 24 PUERTOS NEGRO . .	11,817.00
763	EQCO1109 SWITCH DE 24 PUERTOS . .	11,817.00
764	EQCO1110 FIP MICRO SR 800 SOLA BASIC .	1,355.00
765	EQCO1111 FIP MICRO SR 800 SOLA BASIC .	1,355.00
766	EQCO1112 FIP MICRO SR 800 SOLA BASIC .	1,355.00
767	EQCO1113 FIP MICRO SR 800 SOLA BASIC .	1,355.00
768	EQCO1114 FIP MICRO SR 800 SOLA BASIC .	1,355.00
769	EQCO1115 FIP MICRO SR 800 SOLA BASIC .	1,355.00
770	EQCO1116 FIP MICRO SR 800 SOLA BASIC .	1,355.00
771	EQCO1117 FIP MICRO SR 800 SOLA BASIC .	1,355.00
772	EQCO1118 FIP MICRO SR 800 SOLA BASIC .	1,355.00
773	EQCO1119 IMPRESORA LASERJET HP P3015DN	12,619.00
774	EQCO1121 IMPRESORA LASERJET 4515X HP .	33,129.00
775	EQCO1122 IMPRESORA LASERJET 4515N HP .	26,539.00
776	EQCO1123 IMPRESORA LASERJET 4515N HP .	26,539.00
777	EQCO1124 NOBREAK BATERIA DE RESPALDO . .	3,160.50
778	EQCO1125 NOBREAK BATERIA DE RESPALDO . .	3,160.50
779	EQCO1126 MONITOR 19" PARA CCTV . .	11,906.70
780	EQCO1127 CPU NEGRA GHIA STEREN ACER 20"	15,200.00
781	EQCO1128 DISCO DURO EXTERNO USB 500 GB TRANSCEND SATA 2.5 PULGADAS	1,355.56
782	EQCO1128 DISCO DURO EXTERNO SATA 500 GB TS500GJ25M USB 2.0 TRANSCEND TRASCEND 500 GB A DATA	1,409.78
783	EQCO1129 IMPRESORA TERMICA EC LINE 5890X	1,384.60
784	EQCO1131 IMPRESORA TERMICA EC LINE 5890 X	1,384.60
785	EQCO1132 SCANNER PORTATIL PLAN ON DOCUMENT R705	1,540.00
786	EQCO1133 SCANNER PORTATIL PLAN ON DOCUMENT R705	1,540.00
787	EQCO1134 SCANNER PORTATIL PLAN ON DOCUMENT R705	1,540.00
788	EQCO1135 MONITOR GHIA STEREN . .	0.00
789	EQCO1136 TECLADO GHIA STEREN . .	0.00
790	EQCO1137 NOTEBOOK HP 4530 S NOTEBOOK HP 4530 S HP 4530 S	14,515.00
791	EQCO1139 NO BREAK APC POWER SAVING BACK UPS 1000 NO BREAK APC POWER SAVING BACK UPS 1000 APC POWER	2,490.00
792	EQCO1142 NO BREAK APC POER SAVING BACK UPS 1000 NO BREAK APC POWER SAVING BACK UPS 1000 APC POWER	2,490.00
793	EQCO1144 NO BREAK APC POWER SAVING BACK UPS P 1000 NO BREAK APC POWER SAVING BACK UPS P 1000 APC	2,490.00
794	EQCO1145 NO BREAK APC POER SAVING BACK UPS 1000 NO BREAK APC POWER SAVING BACK UPS 1000 APC POWER	2,490.00
795	EQCO1146 NO BREAK APC POWER SAVING NO BREAK APC POWER SAVING BACK UPS 1000 APC POWER UPS 1000	2,490.00
796	EQCO1147 NO BREAK APC POWER SAVING BACK UPS 1000 NO BREAK APC POWER SAVING UPS 1000 APC POWER UPS	2,490.00
797	EQCO1151 NO BREAK APC POWER SAVING NO BREAK APC POWER SAVING APC POWER UPS 1000	2,490.00
798	EQCO1152 NO BREAK APC POWER SAVING BACK UPS 1000 NO BREAK APC POWER SAVING BACK UPS 1000 APC POWER	2,490.00
799	EQCO1153 IMPRESORA HP LASERJET 4515X IMPRESORA HP LASERJET 4515X HP LASERJET 4515X	25,670.00
800	EQCO1155 IMPRESORAS HP LASERJET MOD 1606 DN IMPRESORAS HP LASERJET MOD 1606 DN HP LASERJET 1606 DN	2,810.00
801	EQCO1156 IMPRESORA HP LASERJET 1606DN IMPRESORA HP LASERJET 1606DN HP LASERJET 1606 DN	2,810.00
802	EQCO1157 IMPRESORA LASERJET MOD1606DN IMPRESORA HP LASERJET MOD 1606 DN HP LASERJET 1606 DN	2,810.00
803	EQCO1158 SCANER HP SCANJET 5590 SCANER HP SCANJET 5590 HP SCANJET SCANJET 5590	5,320.00
804	EQCO1161 COMPUTADORA HP 8200 COMPUTADORA HP 8200 HP 8200 CORE172600	17,634.00
805	EQCO1162 COMPUTADORA HP 8200 COMPUTADORA HP 8200 HP 8200 HP 8200	17,634.00
806	EQCO1165 COMPUTADORA HP 8200 COMPUTADORA HP 8200 HP 8200 CORE172600	17,634.00
807	EQCO1166 COMPUTADORA HP 8200 COMPUTADORA HP 8200 HP 8200 CORE172600	17,634.00
808	EQCO1171 COMPUTADORA HP 8200 COMPUTADORA HP 8200 HP8200 CORE172600	17,634.00
809	EQCO1172 COMPUTADORA HP 8200 COMPUTADORA HP 8200 HP 8200 CORE172600	17,634.00

Sistema Estatal de Evaluación
Relación de Bienes que Componen su Patrimonio
Instituto de Crédito Educativo del Estado de Sonora
del 1 de Abril al 30 de Junio de 2015
(pesos)

ETCA-IV-16

TRIMESTRE: SEGUNDO DE 2015

Código	Descripción del Bien	Valor <i>EN LIBROS</i>
810	EQCO1191 TECLADO DE COMPUTO TECLADO DE COPMPUTO HP8200 CORE17260	0.00
811	EQCO1192 MONITOR DE COMPUTADORA MONITOR DE COMPUTADORA HP8200 CORE17260	0.00
812	EQCO1193 TECLADO DE COMPUTADORA TECLADO DE COMPUTADORA HP8200 CORE17260	0.00
813	EQCO1194 MONITOR DE COMPUTADORA MONITOR DE COMPUTADORA HP8200 CORE17260	0.00
814	EQCO1195 TECLADO DE COMPUTADORA TECLADO DE COMPUTADORA HP8200 CORE17260	0.00
815	EQCO1196 MONITOR DE COMPUTADORA MONITOR DE COMPUTADORA HP8200 CORE17260	0.00
816	EQCO1197 MONITOR DE COMPUTADORA MONITOR DE COMPUTADORA HP8200 CORE17260	0.00
817	EQCO1198 TECLADO DE COMPUTADORA TECLADO DE COMPUTADORA HP8200 CORE17260	0.00
818	EQCO1199 TECLADO DE COMPUTADORA TECLADO DE COMPUTADORA HP8200 CORE17260	0.00
819	EQCO1200 MONITOR DE COMPUTADORA MONITOR DE COMPUTADORA HP8200 CORE17260	0.00
820	EQCO1201 MONITOR DE COMPUTADORA MONITOR DE COMPUTADORA HP8200 CORE17260	0.00
821	EQCO1202 TECLADO DE COMPUTADORA TECLADO DE COMPUTADORA HP8200 CORE17260	0.00
822	EQCO1203 REGULADOR REGULADOR APC 1200VA 120V APC LE1200	766.00
823	EQCO1204 REGULADOR REGULADOR APC 1200VA 120V APC LE1200	766.00
824	EQCO1205 REGULADOR REGULADOR APC 1200VA 120V APC LE1200	766.00
825	EQCO1206 REGULADOR RAGULADOR APC 1200VA 120V APC LE1200	766.00
826	EQCO1207 REGULADOR REGULADOR APC 1200VA 120V APC LE1200	766.00
827	EQCO1208 DISCO DURO DISCO DURO USB 500GB EXTERNO WESTERN DIGITAL MY PASSPORT WESTERN DIGITAL MY	1,265.00
828	EQCO1209 GABINETE HP C7000 GABINETE C7000 ENCLOSURE HP C 7000 BLADE SYSTEM	786,654.00
829	EQCO1210 SERVIDOR HP SERIVDOR TIPO BLADE GENERACION 7 HP PROLIANT BL 465C	112,939.00
830	EQCO1211 SERVIDOR HP SERVIDOR TIPO BLADE GENERACION 7 HP PROLIANT BL 465C	112,939.00
831	EQCO1212 SERVIDOR HP SERVIDOR TIPO BLADE GENERACION 7 HP PROLIANT BL 465C	112,939.00
832	EQCO1213 SERVIDOR SERVIDOR TIPO BLADE GENERACION 7 HP PROLIANT BL 465C	112,939.00
833	EQCO1214 . . . HP 10000 G2 B202	32,365.00
834	EQCO1215 . FUENTE ININTERRUMPIDA DE PODER HP R5500	41,921.00
835	EQCO1216 . PUENTE ININTERRUMPIDA DE PODER HP R5500	41,921.00
836	EQCO1217 . EQUIPO ACTIVO DE RED HP E4500-480 (JE048A)	44,045.00
837	EQCO1218 . EQUIPO ACTIVO DE RED HP E4500-480 (JE048A)	44,045.00
838	EQCO1220 NOTEBOOK LAPTOP HP 4530S	14,515.00
839	EQCO1221 NOTEBOOK LAPTOP HP 4530S	14,515.00
840	EQCO1222 NOTEBOOK LAPTOP HP 4530S	14,515.00
841	EQCO1223 NO-BREAK APC UPS RS BR1000	2,490.00
842	EQCO1224 NO-BREAK APC UPS RS BR1000	2,490.00
843	EQCO1225 NO-BREAK APC UPS RS BR1000	2,490.00
844	EQCO1226 NO-BREAK APC UPS RS BR1000	2,490.00
845	EQCO1227 NO-BREAK APC UPS RS BR1000	2,490.00
846	EQCO1228 NO-BREAK APC UPS RS BR1000	2,490.00
847	EQCO1229 NO-BREAK APC UPS RS BR1000	2,490.00
848	EQCO1230 NO-BREAK APC UPS RS BR1000	2,490.00
849	EQCO1231 SCANNER SCANJET HP 5590	5,320.00
850	EQCO1232 SERVIDOR . HP BL465G7	112,939.00
851	EQCO1234 HP STORAGE WORKS UNIDAD ALMACENAMIENTO CON 8.4 TB CON DD SAS DE 600 GB A 15 KPRM HP HP	1,427,061.40
852	EQCO1235 SWITCH SWITCH 24 PUERTOS FIBBER CHANEL DE 8 GBPS HP SWITCH HP B-SERIES DE 24 PTOS FC 8GBPS	123,513.70
853	EQCO1236 SWITCH SWITCH 24 PUERTOS FIBBER CHANEL DE 8 GPS HP SWITCH HP B-SERIES DE 24 PTOS FC 8GBPS	123,513.70
854	EQCO1237 ROUTER FIREWALL UTM FORTIGATE FG620B ROUTER FIREWALL UTM FORTIGATE FG620B FORTIGATE	739,201.88
855	EQCO1238 CPU PROCESADOR INTEL CORE 5, DD DE 500 GB, RAM 4 GB UNIDAD DE DVD+RW HP HP COMPAQ PRO 6300	16,423.28
856	EQCO1239 MONITOR MONITOR LCD DE 18.5" A COLOR HP HP LV1911	0.00
857	EQCO1240 TECLADO TECLADO EN ESPAÑOL HP HP KU-0316	0.00
858	EQCO1241 CPU PROCESADOR INTEL CORE 5, DD DE 500 GB, RAM 4 GB, UNIDAD DE DVD +RW HP HP COMPAQ PRO 6300	16,423.28
859	EQCO1242 MONITOR MONITOR LCD DE 18.5" A COLOR HP HPLV1911	0.00
860	EQCO1243 TECLADO TECLADO EN ESPAÑOL HP HP KU-0316	0.00
861	EQCO1244 CPU PROCESADOR INTEL CORE 5, DD DE 500 GB, RAM 4 GB, UNIDAD DE DVD+RW HP HP COMPAQ PRO 6300	16,423.28
862	EQCO1245 MONITOR MONITOR LCD DE 18.5" A COLOR HP HP LV1911	0.00
863	EQCO1246 TECLADO TECLADO EN ESPAÑOL HP HP KU-0316	0.00

Sistema Estatal de Evaluación
Relación de Bienes que Componen su Patrimonio
Instituto de Crédito Educativo del Estado de Sonora
del 1 de Abril al 30 de Junio de 2015
(pesos)

ETCA-IV-16

TRIMESTRE: SEGUNDO DE 2015

Código	Descripción del Bien	Valor <i>EN LIBROS</i>
864	EQCO1247 CPU PROCESADOR INTEL COTE 5, DD DE 500 GB, RAM 4 GB, UNIDAD DE DVD+RW HP HP COMPAQ PRO 6300	16,423.28
865	EQCO1248 MONITOR MONITOR LCD DE 18.5" A COLOR HP HP LV1911	0.00
866	EQCO1249 TECLADO TECLADO EN ESPAÑOL HP HP KU-0316	0.00
867	EQCO1250 CPU PROCESADOR INTEL CORE 5, DD DE 500 GB, RAM 4 GB, UNIDAD DE DVD+RW HP HP COMPAQ PRO 6300	16,423.28
868	EQCO1251 MONITOR MONITOR LCD DE 18.5" A COLOR HP HP LV1911	0.00
869	EQCO1252 TECLADO TECLADO EN ESPAÑOL HP HP KU-0316	0.00
870	EQCO1253 CPU PROCESADOR INTEL CORE 5, DD DE 500 GB, RAM 4 GB, UNIDAD DE DVD+RW HP HP COMPAQ PRO 6300	16,423.28
871	EQCO1254 MONITOR MONITOR LCD DE 18.5" A COLOR HP HP LV1911	0.00
872	EQCO1255 TECLADO TECLADO EN ESPAÑOL HP HP KU-0316	0.00
873	EQCO1256 CPU PROCESADOR INTEL CORE 5, DD DE 500 GB, RAM 4 GB, UNIDAD DE DVD+RW HP HP COMPAQ PRO 6300	16,423.28
874	EQCO1257 MONITOR MONITOR LCD DE 18.5" A COLOR HP HP LV1911	0.00
875	EQCO1258 TECLADO TECLADO EN ESPAÑOL HP HP KU-0316	0.00
876	EQCO1259 CPU PROCESADOR INTEL CORE 5, DD DE 500 GB, RAM 4 GB, UNIDAD DE DVD+RW HP HP COMPAQ PRO 6300	16,423.28
877	EQCO1260 MONITOR MONITOR LCD DE 18.5" A COLOR HP HP LV1911	0.00
878	EQCO1261 TECLADO TECLADO EN ESPAÑOL HP HP KU-0316	0.00
879	EQCO1262 CPU PROCESADOR INTEL CORE 5, DD DE 500 GB, RAM 4 GB, UNIDAD DE DVD+RW HP HP COMPAQ PRO 6300	16,423.28
880	EQCO1263 MONITOR MONITOR LCD DE 18.5" A COLOR HP HP LV1911	0.00
881	EQCO1264 TECLADO TECLADO EN ESPAÑOL HP HP KU-0316	0.00
882	EQCO1265 CPU PROCESADOR INTEL CORE 5, DD DE 500 GB, RAM 4 GB, UNIDAD DE DVD+RW HP HP COMPAQ PRO 6300	16,423.28
883	EQCO1266 MONITOR MONITOR LCD DE 18.5" A COLOR HP HP LV1911	0.00
884	EQCO1267 TECLADO TECLADO EN ESPAÑOL HP HP KU-0316	0.00
885	EQCO1268 CPU PROCESADOR INTEL CORE 5, DD DE 500 GB, RAM 4 GB, UNIDAD DE DVD+RW HP HP COMPAQ PRO 6300	16,423.28
886	EQCO1269 MONITOR MONITOR LCD DE 18.5" A COLOR HP HP LV1911	0.00
887	EQCO1270 TECLADO TECLADO EN ESPAÑOL HP HP KU-0316	0.00
888	EQCO1271 CPU PROCESADOR INTEL CORE 5, DD DE 500 GB, RAM 4 GB, UNIDAD DE DVD+RW HP HP COMPAQ PRO 6300	16,423.28
889	EQCO1272 MONITOR MONITOR LCD DE 18.5" A COLOR HP HP LV1911	0.00
890	EQCO1273 TECLADO TECLADO EN ESPAÑOL HP HP KU-0316	0.00
891	EQCO1274 CPU PROCESADOR INTEL CORE 5, DD DE 500 GB, RAM 4 GB, UNIDAD DE DVD+RW HP HP COMPAQ PRO 6300	16,423.28
892	EQCO1275 MONITOR MONITOR LCD DE 18.5" A COLOR HP HP LV1911	0.00
893	EQCO1276 TECLADO TECLADO EN ESPAÑOL HP HP KU-0316	0.00
894	EQCO1277 CPU PROCESADOR INTEL CORE 5, DD DE 500 GB, RAM 4 GB, UNIDAD DE DVD+RW HP HP COMPAQ PRO 6300	16,423.28
895	EQCO1278 MONITOR MONITOR LCD DE 18.5" A COLOR HP HP LV1911	0.00
896	EQCO1279 TECLADO TECLADO EN ESPAÑOL HP HP KU-0316	0.00
897	EQCO1280 CPU PROCESADOR INTEL CORE 5, DD DE 500 GB, RAM 4 GB, UNIDAD DE DVD+RW HP HP COMPAQ PRO 6300	16,423.28
898	EQCO1281 MONITOR MONITOR LCD DE 18.5" A COLOR HP HP LV1911	0.00
899	EQCO1282 TECLADO TECLADO EN ESPAÑOL HP HP KU-0316	0.00
900	EQCO1283 CPU PROCESADOR INTEL CORE 5, DD DE 500 GB, RAM 4 GB, UNIDAD DE DVD+RW HP HP COMPAQ PRO 6300	16,423.28
901	EQCO1284 MONITOR MONITOR LCD DE 18.5" A COLOR HP HP LV1911	0.00
902	EQCO1285 TECLADO TECLADO EN ESPAÑOL HP HP KU-0316	0.00
903	EQCO1286 CPU PROCESADOR INTEL CORE 5, DD DE 500 GB, RAM 4GB, UNIDAD DE DVD+RW HP HP COMPAQ PRO 6300	16,423.28
904	EQCO1287 MONITOR MONITOR LCD DE 18.5" A COLOR HP HP LV1911	0.00
905	EQCO1288 TECLADO TECLADO EN ESPAÑOL HP HP KU-0316	0.00
906	EQCO1289 CPU PROCESADOR INTEL CORE 5, DD DE 500 GB, RAM 4 GB, UNIDAD DE DVD+RW HP HP COMPAQ PRO 6300	16,423.28
907	EQCO1290 MONITOR MONITOR LCD DE 18.5" A COLOR HP HP LV1911	0.00
908	EQCO1291 TECLADO TECLADO EN ESPAÑOL HP HP KU-0316	0.00
909	EQCO1292 CPU PROCESADOR INTEL CORE 5, DD DE 500 GB, RAM 4 GB, UNIDAD CDE DVD+RW HP HP COMPAQ PRO	16,423.28
910	EQCO1293 MONITOR MONITOR LCD DE 18.5" A COLOR HP HP LV1911	0.00
911	EQCO1294 MONITOR TECLADO EN ESPAÑOL HP HP KU-0316	0.00
912	EQCO1295 CPU PROCESADOR INTEL CORE 5, DD DE 500 GB, RAM 4 GB, UNIDAD DE DVD+RW HP HP COMPAQ PRO 6300	16,423.28
913	EQCO1296 MONITOR MONITOR LCD DE 18.5" A COLOR HP HP LV1911	0.00
914	EQCO1297 TECLADO TECLADO EN ESPAÑOL HP HP KU-0316	0.00
915	EQCO1298 CPU PROCESADOR INTEL CORE 5, DD DE 500 GB, RAM 4 GB, UNIDAD DE DVD+RW HP HP COMPAQ PRO 6300	16,423.28
916	EQCO1299 MONITOR MONITOR LCD DE 18.5" A COLOR HP HP LV1911	0.00
917	EQCO1300 TECLADO TECLADO EN ESPAÑOL HP HP KU-0316	0.00

Sistema Estatal de Evaluación
Relación de Bienes que Componen su Patrimonio
Instituto de Crédito Educativo del Estado de Sonora
del 1 de Abril al 30 de Junio de 2015
(pesos)

ETCA-IV-16

TRIMESTRE: SEGUNDO DE 2015

Código	Descripción del Bien	Valor <i>EN LIBROS</i>	
918	EQCO1301	TECLADO TECLADO EN ESPAÑOL HP HP KU-0316	0.00
919	EQCO1302	CPU PROCESADOR INTEL CORE 5, DD DE 500 GB, RAM 4 GB, UNIDAD DE DVD+RW HP HP COMPAQ PRO 6300	16,423.28
920	EQCO1303	MONITOR MONITOR LCD DE 18.5" A COLOR HP HP LV1911	0.00
921	EQCO1304	CPU PROCESADOR INTEL CORE 5, DD DE 500 GB, RAM 4 GB, UNIDAD DE DVD+RW HP HP COMPAQ PRO 6300	16,423.28
922	EQCO1305	MONITOR MONITOR LCD DE 18.5" A COLOR HP HP LV1911	0.00
923	EQCO1306	TECLADO TECLADO EN ESPAÑOL HP HP KU-0316	0.00
924	EQCO1307	CPU PROCESADOR INTEL CORE 5, DD DE 500 GB, RAM 4 GB, UNIDAD DE DVD+RW HP HP COMPAQ PRO 6300	16,423.28
925	EQCO1308	MONITOR MONITOR LCD DE 18.5" A COLOR HP HP LV1911	0.00
926	EQCO1309	TECLADO TECLADO EN ESPAÑOL HP HP KU-0316	0.00
927	EQCO1310	CPU PROCESADOR INTEL CORE 5, DD DE 500 GB, RAM 4 GB, UNIDAD DE DVD+RW HP HP COMPAQ PRO 6300	16,423.28
928	EQCO1311	MONITOR MONITOR LCD DE 18.5" A COLOR HP HP LV1911	0.00
929	EQCO1312	TECLADO TECLADO EN ESPAÑOL HP HP KU-0316	0.00
930	EQCO1313	CPU PROCESADOR INTEL CORE 5, DD DE 500 GB, RAM 4 GB, UNIDAD DE DVD+RW HP HP COMPAQ PRO 6300	16,423.28
931	EQCO1314	MONITOR MONITOR LCD DE 18.5" A COLOR HP HP LV1911	0.00
932	EQCO1316	CPU PROCESADOR INTEL CORE 5, DD DE 500 GB, RAM 4 GB, UNIDAD DE DVD+RW HP HP COMPAQ PRO 6300	16,423.28
933	EQCO1317	MONITOR MONITOR LCD DE 18.5" A COLOR HP HP LV1911	0.00
934	EQCO1318	TECLADO TECLADO EN ESPAÑOL HP HP KU-0316	0.00
935	EQCO1319	CPU PROCESADOR INTEL CORE 5, DD DE 500 GB, RAM 4 GB, UNIDAD DE DVD+RW HP HP COMPAQ PRO 6300	16,423.28
936	EQCO1320	MONITOR MONITOR LCD DE 18.5" A COLOR HP HP LV1911	0.00
937	EQCO1321	TECLADO TECLADO EN ESPAÑOL HP HP KU-0316	0.00
938	EQCO1322	CPU PROCESADOR INTEL CORE 5, DD DE 500 GB, ARM 4 GB, UNIDAD DE DVD+RW HP HP COMPAQ PRO 6300	16,423.28
939	EQCO1323	MONITOR MONITOR LCD DE 18.5" A COLOR HP HP LV1911	0.00
940	EQCO1324	TECLADO TECLADO EN ESPAÑOL HP HP KU-0316	0.00
941	EQCO1325	CPU PROCESADOR INTEL CORE 5, DD DE 500 GB, RAM 4 GB, UNIDAD DE DVD+RW HP HP COMPAQ PRO 6300	16,423.28
942	EQCO1326	MONITOR MONITOR LCD DE 18.5" A COLOR HP HP LV1911	0.00
943	EQCO1327	TECLADO TECLADO EN ESPAÑOL HP HP KU-0316	0.00
944	EQCO1328	CPU PROCESADOR INTEL CORE 5, DD DE 500 GB, RAM 4 GB, UNIDAD DE DVD+RW HP HP COMPAQ PRO 6300	16,423.28
945	EQCO1329	MONITOR MONITOR LCD DE 18.5" A COLOR HP HP LV1911	0.00
946	EQCO1330	TECLADO TECLADO EN ESPAÑOL HP HP KU-0316	0.00
947	EQCO1331	NOTEBOOK PROCESADOR INTEL CORE 5, DD DE 750 GB, RAM 4 GB, UNIDAD DE DVD+RW HEWLETT PACKARD	21,103.88
948	EQCO1332	CPU PROCESADOR INTEL CORE 5, DD DE 500 GB, RAM 4 GB, UNIDAD DE DVD+RW HP HP COMPAQ PRO 6300	16,423.28
949	EQCO1333	MONITOR MONITOR LCD DE 18.5" A COLOR HP HP LV1911	0.00
950	EQCO1334	TECLADO TECLADO EN ESPAÑOL HP HP KU-0316	0.00
951	EQCO1335	CPU PROCESADOR INTEL CORE 5, DD DE 500 GB, RAM 4 GB, UNIDAD DE DVD+RW HP HP COMPAQ PRO 6300	16,423.28
952	EQCO1336	MONITOR MONITOR LCD DE 18.5" A COLOR HP HP LV1911	0.00
953	EQCO1337	TECLADO TECLADO EN ESPAÑOL HP HP KU-0316	0.00
954	EQCO1338	CPU PROCESADOR INTEL CORE 5, DD DE 500 GB, RAM 4 GB, UNIDAD DE DVD+RW HP HP COMPAQ PRO 6300	16,423.28
955	EQCO1339	MONITOR MONITOR LCD DE 18.5" A COLOR HP HP LV1911	0.00
956	EQCO1340	TECLADO TECLADO EN ESPAÑOL HP HP KU-0316	0.00
957	EQCO1341	FIP UPS MARCA APC DE 800 VA APC APC MODELO BX800	1,769.00
958	EQCO1342	CPU PROCESADOR INTEL CORE 5, DD DE 500 GB, RAM 4 GB, UNIDAD DE DVD+RW HP HP COMPAQ PRO 6300	16,423.28
959	EQCO1343	MONITOR MONITOR LCD DE 18.5" A COLOR HP HP LV1911	0.00
960	EQCO1344	TECLADO TECLADO EN ESPAÑOL HP HP KU-0316	0.00
961	EQCO1345	CPU PROCESADOR INTEL CORE 5, DD DE 500 GB, RAM 4 GB, UNIDAD DE DVD+RW HP HP COMPAQ PRO 6300	16,423.28
962	EQCO1346	MONITOR MONITOR LCD DE 18.5" A COLOR HP HP LV1911	0.00
963	EQCO1347	TECLADO TECLADO EN ESPAÑOL HP HP KU-0316	0.00
964	EQCO1348	CPU PROCESADOR INTEL CORE 5, DD DE 500 GB, RAM 4 GB, UNIDAD DE DVD+RW HP HP COMPAQ PRO 6300	16,423.28
965	EQCO1349	MONITOR MONITOR LCD DE 18.5" A COLOR HP HP LV1911	0.00
966	EQCO135	TECLADO TECLADO EN ESPAÑOL HP HP KU-0316	0.00
967	EQCO1350	TECLADO TECLADO EN ESPAÑOL HP HP KU-0316	0.00
968	EQCO1351	CPU PROCESADOR INTEL CORE 5, DD DE 500 GB, RAM 4 GB, UNIDAD DE DVD+RW HP HP COMPAQ PRO 6300	16,423.28
969	EQCO1352	MONITOR MONITOR LCD DE 18.5" A COLOR HP HP LV1911	0.00
970	EQCO1353	TECLADO TECLADO EN ESPAÑOL HP HP KU-0316	0.00
971	EQCO1354	CPU PROCESADOR INTEL CORE 5, DD DE 500 GB, RAM 4 GB, UNIDAD DE DVD+RW HP HP COMPAQ PRO 6300	16,423.28

**Sistema Estatal de Evaluación
Relación de Bienes que Componen su Patrimonio
Instituto de Crédito Educativo del Estado de Sonora
del 1 de Abril al 30 de Junio de 2015
(pesos)**

ETCA-IV-16

TRIMESTRE: SEGUNDO DE 2015

Código	Descripción del Bien	Valor <i>EN LIBROS</i>
972	EQCO1355 MONITOR MONITOR LCD DE 18.5" A COLOR HP HP LV1911	0.00
973	EQCO1356 TECLADO TECLADO EN ESPAÑOL HP HP KU-0316	0.00
974	EQCO1357 CPU PROCESADOR INTEL CORE 5, DD DE 500 GB, RAM 4 GB, UNIDAD DE DCD+RW HP HP COMPAQ PRO 6300	16,423.28
975	EQCO1358 MONITOR MONITOR LCD DE 18.5" A COLOR HP HP LV1911	0.00
976	EQCO1359 TECLADO TECLADO EN ESPAÑOL HP HP KU-0316	0.00
977	EQCO1360 CPU PROCESADOR INTEL CORE 5, DD DE 500 GB, RAM 4 GB, UNIDAD DE DVD+RW HP HP COMPAQ PRO 6300	16,423.28
978	EQCO1361 MONITOR MONITOR LCD DE 18.5" A COLOR HP HP LV1911	0.00
979	EQCO1362 TECLADO TECLADO EN ESPAÑOL HP HP KU-0316	0.00
980	EQCO1363 CPU PROCESADOR INTEL CORE 5, DD DE 500 GB, RAM 4 GB, UNIDAD DE DVD+RW HP HP COMPAQ PRO 6300	16,423.28
981	EQCO1364 MONITOR MONITOR LCD DE 18.5" A COLOR HP HP LV1911	0.00
982	EQCO1365 TECLADO TECLADO EN ESPAÑOL HP HP KU-0316	0.00
983	EQCO1366 CPU PROCESADOR INTEL CORE 5, DD DE 50 GB, RAM 4 GB, UNIDAD DE DVD+RW HP HP COMPAQ PRO 6300	16,423.28
984	EQCO1367 MONITOR MONITOR CD DE 18.5" A COLOR HP HP LV1911	0.00
985	EQCO1368 TECLADO TECLADO EN ESPAÑOL HP HP KU-0316	0.00
986	EQCO1369 CPU PROCESADOR INTEL CORE 5, DD DE 500 GB, RAM 4 GB, UNIDAD DE DVD+RW HP HP COMPAQ PRO 6300	16,423.28
987	EQCO1370 MONITOR MONITOR LCD DE 18.5" A COLOR HP HP LV1911	0.00
988	EQCO1371 TECLADO TECLADO EN ESPAÑOL HP HP KU-0316	0.00
989	EQCO1372 CPU PROCESADOR INTEL CORE 5, DD DE 500 GB, RAM 4 GB, UNIDAD DE DVD+RW HP HP COMPAQ PRO 6300	16,423.28
990	EQCO1373 MONITOR MONITOR LCD DE 18.5" A COLOR HP HP LV1911	0.00
991	EQCO1374 TECLADO TECLADO EN ESPAÑOL HP HP KU-0316	0.00
992	EQCO1375 CPU PROCESADOR INTEL CORE 5, DD DE 500 GB, RAM 4 GB, UNIDAD DE DVD+RW HP HP COMPAQ PRO 6300	16,423.28
993	EQCO1376 MONITOR MONITOR LCD DE 18.5" A COLOR HP HP LV1911	0.00
994	EQCO1377 TECLADO TECLADO EN ESPAÑOL HP HP KU-0316	0.00
995	EQCO1378 CPU PROCESADOR INTEL CORE 5, DD DE 500 GB, RAM 4 GB, UNIDAD DE DVD+RW HP HP COMPAQ PRO 6300	16,423.28
996	EQCO1379 MONITOR MONITOR LCD DE 18.5" A COLOR HP HP LV1911	0.00
997	EQCO1380 TECLADO TECLADO EN ESPAÑOL HP HP KU-0316	0.00
998	EQCO1381 CPU PROCESADOR INTEL CORE 5, DD DE 500 GB, RAM 4 GB, UNIDAD DE DVD+RW HP HP COMPAQ PRO 6300	16,423.28
999	EQCO1382 MONITOR MONITOR LCD DE 18.5" A COLOR HP HP LV1911	0.00
1000	EQCO1383 TECLADO TECLADO EN ESPAÑOL HP HP KU-0316	0.00
1001	EQCO1384 CPU PROCESADOR INTEL CORE 5, DD DE 500 GB, RAM 4 GB, UNIDAD DE DVD+RW HP HP COMPAQ PRO 6300	16,423.28
1002	EQCO1385 MONITOR MONITOR LCD DE 18.5" A COLOR HP HP LV1911	0.00
1003	EQCO1386 TECLADO TECLADO EN ESPAÑOL HP HP KU-0316	0.00
1004	EQCO1387 CPU PROCESADOR INTEL CORE 5, DD DE 500 GB, RAM 4 GB, UNIDAD DE DVD+RW HP HP COMPAQ PRO 6300	16,423.28
1005	EQCO1388 MONITOR MONITOR LCD DE 18.5" A COLOR HP HP LV1911	0.00
1006	EQCO1389 TECLADO TECLADO EN ESPAÑOL HP HP KU-0316	0.00
1007	EQCO1390 CPU PROCESADOR INTEL CORE 5, DD DE 500 GB, RAM 4 GB, UNIDAD DE DVD+RW HP HP COMPAQ PRO 6300	16,423.28
1008	EQCO1391 MONITOR MONITOR LCD DE 18.5" A COLOR HP HP LV1911	0.00
1009	EQCO1392 TECLADO TECLADO EN ESPAÑOL HP HP KU-0316	0.00
1010	EQCO1393 FIP UPS MARCA APC DE 800VA APC APC MODELO BX800	1,769.00
1011	EQCO1394 FIP UPS MARCA APC DE 800 VA APC APC MODELO BX800	1,769.00
1012	EQCO1395 FIP UPS MARCA APC DE 800 VA APC APC MODELO BX800	1,769.00
1013	EQCO1396 FIP UPS MARCA APC DE 800 VA APC APC MODELO BX800	1,769.00
1014	EQCO1397 FIP UPS MARCA APC DE 800VA APC APC MODELO BX800	1,769.00
1015	EQCO1398 FIP UPS MARCA APC DE 800VA APC APC MODELO BX800	1,769.00
1016	EQCO1399 FIP UPS MARCA APC DE 800VA APC APC MODELO BX800	1,769.00
1017	EQCO1400 CPU PROCESADOR INTEL CORE 5, DD DE 500 GB, RAM 4 GB, UNIDAD DE DVD+RW HP HP COMPAQ PRO 6300	16,423.28
1018	EQCO1401 FIP UPS MARCA APC DE 800VA APC APC MODELO BX800	1,769.00
1019	EQCO1402 TECLADO TECLADO EN ESPAÑOL HP HP KU-0316	0.00
1020	EQCO1403 MONITOR MONITOR LCD DE 18.5" A COLOR HP HP LV1911	0.00
1021	EQCO1404 CPU PROCESADOR INTEL CORE 5, DD DE 500 GB, RAM 4 GB, UNIDAD DE DVD+RW HP HP COMPAQ PRO 6300	16,423.28
1022	EQCO1405 TECLADO TECLADO EN ESPAÑOL HP HP KU-0316	0.00
1023	EQCO1406 MONITOR MONITOR LCD DE 18.5" A COLOR HP HP LV1911	0.00
1024	EQCO1407 CPU PROCESADOR INTEL CORE 5, DD DE 500 GB, RAM 4GB, UNIDAD DE DVD+RW HP HP COMPAQ PRO 6300	16,423.28
1025	EQCO1408 TECLADO TECLADO EN ESPAÑOL HP HP KU-0316	0.00

Sistema Estatal de Evaluación
Relación de Bienes que Componen su Patrimonio
Instituto de Crédito Educativo del Estado de Sonora
del 1 de Abril al 30 de Junio de 2015
(pesos)

ETCA-IV-16

TRIMESTRE: SEGUNDO DE 2015

Código	Descripción del Bien	Valor <i>EN LIBROS</i>
1026	EQCO1409 MONITOR MONITOR LCD DE 18.5" A COLOR HP HP LV1911	0.00
1027	EQCO1410 IMPRESORA LASER IMPRESORA LASER DE COLOR DE 40 PPM HP HP LASER DE COLOR MODELO CP4525DN	49,178.20
1028	EQCO1411 IMPRESORA LASER IMPRESORA MONOCROMATICA DE 60 PPM, PARA TRABAJO EN GRUPO HP HP LASERJET	53,354.20
1029	EQCO1412 IMPRESORA LASER IMPRESORA MONOCROMATICA DE 60 PPM, PARA TRABAJO EN GRUPO HP HP LASERJET	53,354.20
1030	EQCO1413 IMPRESORA LASER IMPRESORA MONOCROMATICA DE 60 PPM, PARA TRABAJO EN GRUPO HP HP LASERJET	53,354.20
1031	EQCO1414 CONMUTADOR TELEFONICO CONMUTADOR TELEFONICO OFFICE IP 500 V2 AVAYA OFFICDE IP 500 V2	442,164.71
1032	EQCO1415 ADAPTADOR CISCO ADAPTADOR CISCO CISCO CISCO	1,266.72
1033	EQCO1416 ADAPTADOR CISCO ADAPTADOR CISCO CISCO CISCO	1,266.72
1034	EQCO1417 ADAPTADOR CISCO ADAPTADOR CISCO CISCO CISCO	1,266.72
1035	EQCO1418 ADAPTADOR CISCO ADAPTADOR CISCO CISCO CISCO	1,266.72
1036	EQCO1419 ADAPTADOR CISCO ADAPTADOR CISCO CISCO CISCO	1,266.72
1037	EQCO1420 ADAPTADOR CISCO ADAPTADOR CISCO CISCO CISCO	1,266.72
1038	EQCO1421 TERMINAL IP TERMINAL IP 1603SW I AVAYA AVAYA TERMINAL IP 1603SW I	2,487.23
1039	EQCO1422 TERMINAL IP TERMINAL IP 1603SW I AVAYA AVAYA	2,487.23
1040	EQCO1423 TERMINAL IP TERMINAL IP 1603SW I AVAYA AVAYA	2,487.23
1041	EQCO1424 TERMINAL IP TERMINAL IP 1603SW I AVAYA AVAYA	2,487.23
1042	EQCO1425 TERMINAL IP TERMINAL IP 1603SW I AVAYA AVAYA	2,487.23
1043	EQCO1426 TERMINAL IP TERMINAL IP 1603SW I AVAYA AVAYA	2,487.23
1044	EQCO1427 TERMINAL IP TERMINAL IP 1603SW I AVAYA AVAYA	2,487.23
1045	EQCO1428 TERMINAL IP TERMINAL IP 1603SW I AVAYA AVAYA	2,487.23
1046	EQCO1429 TERMINAL IP TERMINAL IP 1603SW I AVAYA AVAYA	2,487.23
1047	EQCO1430 TERMINAL IP TERMINAL IP 1603SW I AVAYA AVAYA	2,487.23
1048	EQCO1431 TERMINAL IP TERMINAL IP 1603SW I AVAYA AVAYA	2,487.23
1049	EQCO1432 TERMINAL IP TERMINAL IP 16032W I AVAYA AVAYA	2,487.23
1050	EQCO1433 TERMINAL IP TERMINAL IP 1603SW I AVAYA AVAYA	2,487.23
1051	EQCO1434 TERMINAL IP TERMINAL IP 1603SW I AVAYA AVAYA	2,487.23
1052	EQCO1435 TERMINAL IP TERMINAL IP 1603SW I AVAYA AVAYA	2,487.23
1053	EQCO1436 TERMINAL IP TERMINAL IP 1603SW I AVAYA AVAYA	2,487.23
1054	EQCO1437 TERMINAL IP TERMINAL IP 1603SW I AVAYA AVAYA	2,487.23
1055	EQCO1438 TERMINAL IP TERMINAL IP 1603SW I AVAYA AVAYA	2,487.23
1056	EQCO1439 TERMINAL IP TERMINAL IP 1603SW I AVAYA AVAYA	2,487.23
1057	EQCO1440 TERMINAL IP TERMINAL IP 1603SW I AVAYA AVAYA	2,487.23
1058	EQCO1441 TERMINAL IP TERMINAL IP 1603SW I AVAYA AVAYA	2,487.23
1059	EQCO1442 TERMINAL IP TERMINAL IP 1603SW I AVAYA AVAYA	2,487.23
1060	EQCO1443 TERMINAL IP TERMINAL IP 1603SW I AVAYA AVAYA	2,487.23
1061	EQCO1444 TERMINAL IP TERMINAL IP 1603SW I AVAYA AVAYA	2,487.23
1062	EQCO1445 TERMINAL IP TERMINAL IP 1603SW I AVAYA AVAYA	2,487.23
1063	EQCO1446 TERMINAL IP TERMINAL IP 1603SW I AVAYA AVAYA	2,487.23
1064	EQCO1447 TERMINAL IP TERMINAL IP 1603SW I AVAYA AVAYA	2,487.23
1065	EQCO1448 TERMINAL IP TERMINAL IP 1603SW I AVAYA AVAYA	2,487.23
1066	EQCO1449 TERMINAL IP TERMINAL IP 1603SW I AVAYA AVAYA	2,487.23
1067	EQCO1450 TERMINAL IP TERMINAL IP 1603SW I AVAYA AVAYA	2,487.23
1068	EQCO1451 TERMINAL IP TERMINAL IP 1603SW I AVAYA AVAYA	2,487.23
1069	EQCO1452 TERMINAL IP TERMINAL IP 1603SW I AVAYA AVAYA	2,487.23
1070	EQCO1453 TERMINAL IP TERMINAL IP 1603SW I AVAYA AVAYA	2,487.23
1071	EQCO1454 TERMINAL IP TERMINAL IP 1603SW I AVAYA AVAYA	2,487.23
1072	EQCO1455 TERMINAL IP TERMINAL IP 1603SW I AVAYA AVAYA	2,487.23
1073	EQCO1456 TERMINAL IP TERMINAL IP 1603SW I AVAYA AVAYA	2,487.23
1074	EQCO1457 TERMINAL IP TERMINAL IP 1603SW I AVAYA AVAYA	2,487.23
1075	EQCO1458 TERMINAL IP TERMINAL IP 1603SW I AVAYA AVAYA	2,487.23
1076	EQCO1459 TERMINAL IP TERMINAL IP 1603SW I AVAYA AVAYA	2,487.23
1077	EQCO1460 TERMINAL IP TERMINAL IP 1603SW I AVAYA AVAYA	2,487.23
1078	EQCO1461 TERMINAL IP TERMINAL IP 1603SW I AVAYA AVAYA	2,487.23
1079	EQCO1462 TERMINAL IP TERMINAL IP 1603SW I AVAYA AVAYA	2,487.23

Sistema Estatal de Evaluación
Relación de Bienes que Componen su Patrimonio
Instituto de Crédito Educativo del Estado de Sonora
del 1 de Abril al 30 de Junio de 2015
(pesos)

ETCA-IV-16

TRIMESTRE: SEGUNDO DE 2015

Código	Descripción del Bien	Valor <i>EN LIBROS</i>	
1080	EQCO1463	TERMINAL IP TERMINAL IP 1603SW I AVAYA AVAYA	2,487.23
1081	EQCO1464	TERMINAL IP TERMINAL IP 1603SW I AVAYA AVAYA	2,487.23
1082	EQCO1465	TERMINAL IP TERMINAL IP 1603SW I AVAYA AVAYA	2,487.23
1083	EQCO1466	TERMINAL IP TERMINAL IP 1603SW I AVAYA AVAYA	2,487.23
1084	EQCO1467	TERMINAL IP TERMINAL IP 1603S W I AVAYA AVAYA	2,487.23
1085	EQCO1468	TERMINAL IP TERMINAL IP 1603SW I AVAYA AVAYA	2,487.23
1086	EQCO1469	TERMINAL IP TERMINAL IP 1603SW I AVAYA AVAYA	2,487.23
1087	EQCO1470	TERMINAL IP TERMINAL IP 1603SW I AVAYA AVAYA	2,487.23
1088	EQCO1471	TERMINAL IP TERMINAL IP 1603SW I AVAYA AVAYA	2,487.23
1089	EQCO1472	TERMINAL IP TERMINAL IP 1603SW I AVAYA AVAYA	2,487.23
1090	EQCO1473	TERMINAL IP TERMINAL IP 1603SW I AVAYA AVAYA	2,487.23
1091	EQCO1474	TERMINAL IP TERMINAL IP 1603SW I AVAYA AVAYA	2,487.23
1092	EQCO1475	TERMINAL IP TERMINAL IP 1603SW I AVAYA AVAYA	2,487.23
1093	EQCO1476	TERMINAL IP TERMINAL IP 1603SW I AVAYA AVAYA	2,487.23
1094	EQCO1477	TERMINAL IP TERMINAL IP 1603SW I AVAYA AVAYA	2,487.23
1095	EQCO1478	TERMINAL IP TERMINAL IP 1603SW I AVAYA AVAYA	2,487.23
1096	EQCO1479	TERMINAL IP TERMINAL IP 1603SW I AVAYA AVAYA	2,487.23
1097	EQCO1480	TERMINAL IP TERMINAL IP 1603SW I AVAYA AVAYA	2,487.23
1098	EQCO1481	TERMINAL IP TERMINAL IP 1603SW I AVAYA AVAYA	2,487.23
1099	EQCO1482	TERMINAL IP TERMINAL IP 1603SW I AVAYA AVAYA	2,487.23
1100	EQCO1483	TERMINAL IP TERMINAL IP 1603SW I AVAYA AVAYA	2,487.23
1101	EQCO1484	TERMINAL IP TERMINAL IP 1603SW I AVAYA AVAYA	2,487.23
1102	EQCO1485	TERMINAL IP TERMINAL IP 1603SW I AVAYA AVAYA	2,487.23
1103	EQCO1486	TERMINAL IP TERMINAL IP 1603SW I AVAYA AVAYA	2,487.23
1104	EQCO1487	TERMINAL IP TERMINAL IP 1603SW I AVAYA AVAYA	2,487.23
1105	EQCO1488	TERMINAL IP TERMINAL IP 1603SW I AVAYA AVAYA	2,487.23
1106	EQCO1489	TERMINAL IP TERMINAL IP 1608 I AVAYA AVAYA	2,653.98
1107	EQCO1490	TERMINAL IP TERMINAL IP 1608 I AVAYA AVAYA	2,653.98
1108	EQCO1491	TERMINAL IP TERMINAL IP 1608 I AVAYA AVAYA	2,653.98
1109	EQCO1492	TERMINAL IP TERMINAL IP 1608 I AVAYA AVAYA	2,653.98
1110	EQCO1493	TERMINAL IP TERMINAL IP 1608 I AVAYA AVAYA	2,653.98
1111	EQCO1494	TERMINAL IP TERMINAL IP 1608 I AVAYA AVAYA	2,653.98
1112	EQCO1495	TERMINAL IP TERMINAL IP 1608 I AVAYA AVAYA	2,653.98
1113	EQCO1496	TERMINAL IP TERMINAL IP 1608 I AVAYA AVAYA	2,653.98
1114	EQCO1497	TERMINAL IP TERMINAL IP 1608 I AVAYA AVAYA	2,653.98
1115	EQCO1498	TERMINAL IP TERMINAL IP 1608 I AVAYA AVAYA	2,653.98
1116	EQCO1499	TERMINAL IP TERMINAL IP 1608 I AVAYA AVAYA	2,653.98
1117	EQCO1500	TERMINAL IP TERMINAL IP 1608 I AVAYA AVAYA	2,653.98
1118	EQCO1501	TERMINAL IP TERMINAL IP 1616 I AVAYA AVAYA	3,186.90
1119	EQCO1502	TERMINAL IP CON BOTONERA TERMINAL IP 1616 I CON BOTONERA AVAYA AVAYA	4,775.02
1120	EQCO1503	NOTEBOOK PROCESADOR INTEL CORE 5, DD DE 750 GB, RAM 4 GB, UNIDAD DE DVD + RW HEWLETT	21,103.88
1121	EQCO1504	CAMARA DISCO DURO SATA CAMARA DISCO DURO SATA MASTER GUARD MASTER GUARD	4,407.46
1122	EQCO1505	CPU HP ELITE DESK 800 CCOMPUTADORA DE ESCRITORIO G1 SFF HD HP ELITE DESK	17,081.00
1123	EQCO1506	MONITOR HP TECLADO EN ESPAÑOL HP V193	0.00
1124	EQCO1507	TECLADO HP TECLADO EN ESPAÑOL HP KU-1156	0.00
1125	EQCO1508	CPU HP COMPUTADORA DE ESCRITORIO HD SFF 500 GB RAM 8 HP ELITE DESK 800	17,081.00
1126	EQCO1509	MONITOR HP PANTALLA PLANA 46.99 18.5 LED HP V193	0.00
1127	EQCO1510	TECLADO HP TECLADO EN ESPAÑOL HP KU-1156	0.00
1128	EQCO1511	CPU COMPUTADORA DE ESCRITORIO G1 SFF RAM HP ELITE DESK 800	17,081.00
1129	EQCO1512	MONITOR PANTALLA PLANA 46.99 LED HP V193	0.00
1130	EQCO1513	TECLADO HP TECLADO EN ESPAÑOL HP KU-1156	0.00
1131	EQCO1514	CPU COMPUTADORA DE ESCRITORIO G1 SFF HP ELITE DESK 800	17,081.00
1132	EQCO1515	MONITOR HP PANTALLA PLANA 46,99 LED HP V193	0.00
1133	EQCO1516	TECLADO HP TECLADO EN ESPAÑOL HP KU-1156	0.00

**Sistema Estatal de Evaluación
Relación de Bienes que Componen su Patrimonio
Instituto de Crédito Educativo del Estado de Sonora
del 1 de Abril al 30 de Junio de 2015
(pesos)**

ETCA-IV-16

TRIMESTRE: SEGUNDO DE 2015

Código	Descripción del Bien	Valor <u>EN LIBROS</u>
1134	EQCO1517 CPU HP COMPUTADORA PANTALLA PLANA LED HP ELITE DESK 800	17,081.00
1135	EQCO1518 MONITOR HP PANTALLA PLANA 46.99 LED HP V193	0.00
1136	EQCO1519 TECLADO HP TECLADO EN ESPAÑOL HP KU-1156	0.00
1137	EQCO1520 CPU HP COMPUTADORA DE ESCRITORIO G1 SFF HP ELITE DESK 800	17,081.00
1138	EQCO1521 MONITOR HP PANTALLA PLANA 46.99 LED HP V193	0.00
1139	EQCO1522 TECLADO HP TECLADO EN ESPAÑOL HP KU-1156	0.00
1140	EQCO1523 CPU HP COMPUTADORA DE ESCRITORIO G1 SFF HP ELITE DESK 800	17,081.00
1141	EQCO1524 MONITOR HP PANTALLA PLANA 46.99 G1 SFF HP V193	0.00
1142	EQCO1525 TECLADO HP TECLADO EN ESPAÑOL HP KU-1156	0.00
1143	EQCO1526 CPU HP COMPUTADORA DE ESCRITORIO G1 SFF HP ELITE DESK 800	17,081.00
1144	EQCO1527 MONITOR HP PANTALLA PLANA 49.66 LED HP V193	0.00
1145	EQCO1528 TECLADO TECLADO EN ESPAÑOL HP KU-1156	0.00
1146	EQCO1529 CPU HP COMPUTADORA DE ESCRITORIO G1 SFF HP ELITE DESK 800	17,081.00
1147	EQCO1530 MONITOR HP PANTALLA PLANA 46.99 LED HP V193	0.00
1148	EQCO1531 TECLADO HP TECLADO EN ESPAÑOL HP KU-1156	0.00
1149	EQCO1532 CPU HP COMPUTADORA DE ESCRITORIO G1 SFF HP ELITE DESK 800	17,081.00
1150	EQCO1533 MONITOR HP PANTALLA PLANA 46.99 LED HP V193	0.00
1151	EQCO1534 TECLADO HP TECLADO EN ESPAÑOL HP KU-1156	0.00
1152	EQCO1535 CPU HP COMPUTADORA DE ESCRITORIO G1 SFF HP ELITE DESK 800	17,081.00
1153	EQCO1536 MONITOR HP PANTALLA PLANA 46.99 LED HP V193	0.00
1154	EQCO1537 TECLADO HP TECLADO EN ESPAÑOL HP KU-1156	0.00
1155	EQCO1538 CPU HP COMPUTADORA DE ESCRITORIO G1 SFF HP ELITE DESK 800	17,081.00
1156	EQCO1539 MONITOR HP PANTALLA PLANA 46.99 LED HP V193	0.00
1157	EQCO1540 TECLADO HP TECLADO EN ESPAÑOL HP KU-1156	0.00
1158	EQCO1541 CPU HP COMPUTADORA DE ESCRITORIO G1 SFF HP ELITE DESK 800	17,081.00
1159	EQCO1542 MONITOR PANTALLA PLANA 46.99 LED HP V193	0.00
1160	EQCO1543 TECLADO HP TECLADO EN ESPAÑOL HP KU-1156	0.00
1161	EQCO1544 CPU HP COMPUTADORA DE ESCRITORIO G1 SFF HP ELITE DESK 800	17,081.00
1162	EQCO1545 MONITOR HP PANTALLA PLANA 46.99 LED HP V193	0.00
1163	EQCO1546 TECLADO HP TECLADO EN ESPAÑOL HP KU-1156	0.00
1164	EQCO1547 CPU HP COMPUTADORA DE ESCRITORIO G1 SFF HP ELITE DESK 800	17,081.00
1165	EQCO1548 MONITOR HP PANTALLA PLANA 46.99 LED HP V193	0.00
1166	EQCO1549 TECLADO HP TECLADO EN ESPAÑOL HP KU-1156	0.00
1167	EQCO1550 CPU HP COMPUTADORA DE ESCRITORIO G1 SFF HP ELITE DESK 800	17,081.00
1168	EQCO1551 MONITOR HP PANTALLA PLANA 46.99 LED HP V193	0.00
1169	EQCO1552 TECLADO HP TECLADO EN ESPAÑOL HP KU-1156	0.00
1170	EQCO1553 CPU HP COMPUTADORA DE ESCRITORIO G1SFF HP ELITE DESK 800	17,081.00
1171	EQCO1554 MONITOR HP PANTALLA PLANA 46.99 LED HP V193	0.00
1172	EQCO1555 TECLADO HP TECLADO EN ESPAÑOL HP KU-1156	0.00
1173	EQCO1556 CPU HP COMPUTADORA DE ESCRITORIO G1 SFF HP ELITE DESK 800	17,081.00
1174	EQCO1557 MONITOR HP PANTALLA PLANA 46.99 LED HP V193	0.00
1175	EQCO1558 TECLADO HP TECLADO EN ESPAÑOL HP KU-1156	0.00
1176	EQCO1559 CPU HP COMPUTADORA DE ESCRITORIO G1 SFF HP ELITE DESK 800	17,081.00
1177	EQCO1560 MONITOR HP PANTALLA PLANA 46.99 LED HP V193	0.00
1178	EQCO1561 TECLADO HP TECLADO EN ESPAÑOL HP KU-1156	0.00
1179	EQCO1562 CPU HP COMPUTADORA DE ESCRITORIO G1 SFF HP ELITE DESK 800	17,081.00
1180	EQCO1563 MONITOR HP PANTALLA PLANA 46.99 LED HP V193	0.00
1181	EQCO1564 TECLADO HP TECLADO EN ESPAÑOL HP KU-1156	0.00
1182	EQCO1565 CPU HP COMPUTADORA DE ESCRITORIO G1 SFF HP ELITE DESK 800	17,081.00
1183	EQCO1566 MONITOR HP PANTALLA PLANA 46.99 LED HP V193	0.00
1184	EQCO1567 TECLADO HP TECLADO EN ESPAÑOL HP KU-1156	0.00
1185	EQCO1568 CPU HP COMPUTADORA DE ESCRITORIO G1 SFF HP ELITE DESK 800	17,081.00
1186	EQCO1569 MONITOR HP PANTALLA PLANA 46.99 LED HP V193	0.00
1187	EQCO1570 TECLADO HP TECLADO EN ESPAÑOL HP KU-1156	0.00

Sistema Estatal de Evaluación
Relación de Bienes que Componen su Patrimonio
Instituto de Crédito Educativo del Estado de Sonora
del 1 de Abril al 30 de Junio de 2015
(pesos)

ETCA-IV-16

TRIMESTRE: SEGUNDO DE 2015

Código	Descripción del Bien	Valor <u>EN LIBROS</u>
1188	EQCO1571 CPU HP COMPUTADORA DE ESCRITORIO G1 SFF HP ELITE DESK 800	17,081.00
1189	EQCO1572 MONITOR HP PANTALLA PLANA 46.99 LED HP V193	0.00
1190	EQCO1573 TECLADO HP TECLADO EN ESPAÑOL HP KU-1156	0.00
1191	EQCO1574 IMPRESORA HP IMP. LASER MONOCROMATICA HP LASER JET PRO 400	6,912.44
1192	EQCO1575 IMPRESORA HP IMP. LASER MONOCROMATICA HP LASERJET PRO 400	6,912.44
1193	EQCO1576 IMPRESORA HP IMP. LASER MONOCROMATICA HP LASERJET PRO 400	6,912.44
1194	EQCO1577 IMPRESORA HP IMPRESORA LASER COLOR HP LASERJET PRO 200	6,480.92
1195	EQCO1578 IMPRESORA OKIDATA MATRIZ DE PUNTO 9 IN IMPRESORA OKIDATA HP MICROLINE 620	6,057.52
1196	EQCO1579 IMPRESORA EPSON IMPRESORA EPSON TERMICA 7 CM HP TM-T88V	5,742.00
1197	EQCO1580 SCANNER HP SCANNER CAMA PLANA HP SCANJET5590	8,429.72
1198	EQCO1581 FIP/UPS APC BACK UP 800VA APC APC BACK-UPS 800	2,505.60
1199	EQCO1582 FIP/UPS BACK UP- 800VA APC APC BACKUP 800	2,505.60
1200	EQCO1583 FIP/UPS FIP BACKUP 800VA APC APC BACK UPS 800	2,505.60
1201	EQCO1584 FIP/UPS FIP BACK UP 800VA APC APC BACK UPS 800	2,505.60
1202	EQCO1585 FIP/UPS FIP BACK UPS 800VA APC APC BACK UPS 800	2,505.60
1203	EQCO1586 FIP/UPS BACK UP 800VA FIP APC APC BACK UPS 800	2,505.60
1204	EQCO1587 SWITCH HP 24 PTOS 10GB HP HP 5820	614,490.05
1205	EQCO1588 SERVIDOR HP GENERACION 8 CON SISTEMA OPERATIVO SERVIDOR HP DL360P	183,833.48
1206	EQCO1589 SERVIDOR HP SERVIDOR GENERACION 8 HP DL360P	150,379.22
1207	EQCO1590 SISTEMA DE ALMACENAMIENTO SISTEMA DE ALMACENAMIENTO HP HP STORE ONCE 4500	1,013,097.60
1208	EQCO1591 FIP/UPS BACK UP 800VA APC BACK-UPS800	2,505.60
1209	EQCO1592 FIP/UPS BACK UP 800VA APC BACK-UPS800	2,505.60
1210	EQCO1593 FIP/UPS BACK UP 800VA APC BACK-UPS 800	2,505.60
1211	EQCO1594 IMPRESORA TERMICA 7CM EPSON TM-T88V	5,742.00
1212	EQCO1595 IMPRESORA LASER MONOCROMATICA HP LAESERJET PRO 400	6,912.44
1213	EQCO1596 IMPRESORA LASER MONOCROMATICA HP LAESERJET PRO 400	6,912.44
1214	EQCO1597 IMPRESORA LASER MONOCROMATICA HP LAESERJET PRO 400	6,912.44
1215	EQCO1598 IMPRESORA LASER MONOCROMATICA HP LAESERJET PRO 400	6,912.44
1216	EQCO1599 IMPRESORA LASER MONOCROMATICA HP LAESERJET PRO 400	6,912.44
1217	EQCO1600 IMPRESORA LASER MONOCROMATICA HP LAESERJET PRO 400	6,912.44
1218	EQCO1601 IMPRESORA LASER MONOCROMATICA HP LAESERJET PRO 400	6,912.44
1219	EQCO1602 IMPRESORA LASER MONOCROMATICA HP LAESERJET PRO 400	6,912.44
1220	EQCO1603 IMPRESORA LASER MONOCROMATICA HP LAESERJET PRO 400	6,912.44
1221	EQCO1604 IMPRESORA LASER MONOCROMATICA HP LAESERJET PRO 400	6,912.44
1222	EQCO1605 IMPRESORA LASER MONOCROMATICA HP LAESERJET PRO 400	6,912.44
1223	EQCO1606 IMPRESORA LASER MONOCROMATICA HP LAESERJET PRO 400	6,912.44
1224	EQCO1607 IMPRESORA LASER MONOCROMATICA HP LAESERJET PRO 400	6,912.44
1225	EQCO1608 IMPRESORA LASER MONOCROMATICA HP LAESERJET PRO 400	6,912.44
1226	EQCO1609 IMPRESORA LASER MONOCROMATICA HP LAESERJET PRO 400	6,912.44
1227	EQCO1610 IMPRESORA LASER MONOCROMATICA HP LASERJET PRO M603DN	43,192.60
1228	EQCO1611 IMPRESORA LASER MONOCROMATICA HP LASERJET PRO M603DN	43,192.60
1229	EQCO1612 IMPRESORA LASER MONOCROMATICA HP LASERJET PRO M603DN	43,192.60
1230	EQCO1613 IMPRESORA LASER MONOCROMATICA HP LASERJET PRO M603DN	43,192.60
1231	EQCO1614 IMPRESORA LASER MONOCROMATICA CON BANDEJA ADICIONAL HP LASERJET PRO M603DN	46,384.92
1232	EQCO1615 ESCANER CAMA PLANA HP SCANJET 5590	8,429.72
1233	EQCO1616 ESCANER CAMA PLANA HP SCANJET5590	8,429.72
1234	EQCO1617 IMPRESORA LASER COLOR HP LAESERJET PRO 200	6,480.92
1235	EQCO1618 IMPRESORA LASER COLOR HP LAESERJET PRO 200	6,480.92
1236	EQCO1619 ESCANER PORTATIL XEROX 7200I	3,016.00
1237	EQCO1620 ESCANER PORTATIL XEROX 7200I	3,016.00
1238	EQCO1621 ESCANER PORTATIL XEROX 7200I	3,016.00
1239	EQCO1622 TECLADO TECLADO EN ESPAÑOL HP KU-1156	0.00
1240	EQCO1623 MONITOR PANTALLA PLANA 46.99CM, 18.5 IN LED BACKLIT HP V193	0.00
1241	EQCO1624 MONITOR PANTALLA PLANA 46.99CM, 18.5 IN LED BACKLIT HP V193	0.00

Sistema Estatal de Evaluación
Relación de Bienes que Componen su Patrimonio
Instituto de Crédito Educativo del Estado de Sonora
del 1 de Abril al 30 de Junio de 2015
(pesos)

ETCA-IV-16

TRIMESTRE: SEGUNDO DE 2015

Código	Descripción del Bien	Valor <i>EN LIBROS</i>	
1242	EQCO1625	MONITOR PANTALLA PLANA 46.99CM, 18.5 IN LED BACKLIT HP V193	0.00
1243	EQCO1626	MONITOR PANTALLA PLANA 46.99CM, 18.5 IN LED BACKLIT HP V193	0.00
1244	EQCO1627	MONITOR PANTALLA PLANA 46.99CM, 18.5 IN LED BACKLIT HP V193	0.00
1245	EQCO1628	MONITOR PANTALLA PLANA 46.99CM, 18.5 IN LED BACKLIT HP V193	0.00
1246	EQCO1629	MONITOR PANTALLA PLANA 46.99CM, 18.5 IN LED BACKLIT HP V793	0.00
1247	EQCO1630	MONITOR PANTALLA PLANA 46.99CM, 18.5 IN LED BACKLIT HP V193	0.00
1248	EQCO1631	MONITOR PANTALLA PLANA 46.99CM, 18.5 IN LED BACKLIT HP V193	0.00
1249	EQCO1632	MONITOR PANTALLA PLANA 46.99CM, 18.5 IN LED BACKLIT HP V193	0.00
1250	EQCO1633	MONITOR PANTALLA PLANA 46.99CM, 18.5 IN LED BACKLIT HP V193	0.00
1251	EQCO1634	MONITOR PANTALLA PLANA 46.99CM, 18.5 IN LED BACKLIT HP V193	0.00
1252	EQCO1635	CPU COMPUTADORA DE ESCRITORIO G1 SFF HD 500GB RAM 8 GB E7 WIN7 HP ELITE DESK 800	17,081.00
1253	EQCO1636	CPU COMPUTADORA DE ESCRITORIO G1 SFF DH 500GB RAM 8 GB E7 WIN7 HP ELITE DESK 800	17,081.00
1254	EQCO1637	CPU COMPUTADORA DE ESCRITORIO G1 SFF HD 500GB RAM 8 GB E7 WIN 7 HP ELITE DESK 800	17,081.00
1255	EQCO1638	CPU COMPUTADORA DE ESCRITORIO G1 SFF HD 500GB RAM 8 GB E7 WIN 7 HP ELITE DESK 800	17,081.00
1256	EQCO1639	CPU COMPUTADORA DE ESCRITORIO G1 SFF HD 500GB RAM 8 GB E7 WIN 7 HP ELITE DESK 800	17,081.00
1257	EQCO1640	CPU COMPUTADORA DE ESCRITORIO G1 SFF HD 500GB RAM 8 GB E7 WIN 7 HP ELITE DESK 800	17,081.00
1258	EQCO1641	CPU COMPUTADORA DE ESCRITORIO G1 SFF HD 500GB RAM 8 GB E7 WIN 7 HP ELITE DESK 800	17,081.00
1259	EQCO1642	CPU COMPUTADORA DE ESCRITORIO G1 SFF HD 500GB RAM 8 GB E7 WIN 7 HP ELITE DESK 800	17,081.00
1260	EQCO1643	CPU COMPUTADORA DE ESCRITORIO G1 SFF HD 500GB RAM 8 GB E7 WIN 7 HP ELITE DESK 800	17,081.00
1261	EQCO1644	CPU COMPUTADORA DE ESCRITORIO G1 SFF HD 500GB RAM 8 GB E7 WIN 7 HP ELITE DESK 800	17,081.00
1262	EQCO1645	CPU COMPUTADORA DE ESCRITORIO G1 SFF HD 500GB RAM 8 GB E7 WIN 7 HP ELITE DESK 800	17,081.00
1263	EQCO1646	CPU COMPUTADORA DE ESCRITORIO G1 SFF HD 500GB RAM 8 GB E7 WIN 7 HP ELITE DESK 800	17,081.00
1264	EQCO1647	TECLADO TECLADO EN ESPAÑOL HP KU-1156	0.00
1265	EQCO1648	TECLADO TECLADO EN ESPAÑOL HP KU-1156	0.00
1266	EQCO1649	TECLADO TECLADO EN ESPAÑOL HP KU-1156	0.00
1267	EQCO1650	TECLADO TECLADO EN ESPAÑOL HP KU-1156	0.00
1268	EQCO1651	TECLADO TECLADO EN ESPAÑOL HP KU-1156	0.00
1269	EQCO1652	TECLADO TECLADO EN ESPAÑOL HP KU-1156	0.00
1270	EQCO1653	TECLADO TECLADO EN ESPAÑOL HP KU-1156	0.00
1271	EQCO1654	TECLADO TECLADO EN ESPAÑOL HP KU-1156	0.00
1272	EQCO1655	TECLADO TECLADO EN ESPAÑOL HP KU-1156	0.00
1273	EQCO1656	TECLADO TECLADO EN ESPAÑOL HP KU-1156	0.00
1274	EQCO1657	TECLADO TECLADO EN ESPAÑOL HP KU-1156	0.00
1275	EQCO1658	COMPUTADORA PORTATIL COMPUTADORA PORTATIL HP PROBOOK 650 HP PROBOOK	26,645.20
1276	EQCO1659	COMPUTADORA PORTATIL PROBOOK COMPUTADORA PORTATIL HP PROBOOK	26,645.20
1277	EQCO1660	COMPUTADORA PORTATIL COMPUTADORA PORTATIL HP PROBOOK	26,645.20
1278	EQEL0001	TRANSFORMADOR TRANSFORMADOR SM SM	27,984.40
1279	EQEL0003	PLANTA ELECTRICA PLANTA ELECTRICA DE EMERGENCIA SM SM	150,900.00
1280	EQEL0004	1 PLANTA DE EMERGENCIA 50KW/63KVA . .	172,243.32
2591	HRMT0001	DESBROZADORA 17" 25CC CURVA BL110 LOWES BL110	1,076.02
2592	HRMT0002	DESBROZADORA DESBROZADORA TROIBILT 1830CC	3,299.00
1281	EQOF0001	SILLON EJECUTIVO PLIANA AZUL FUTURA DM NACIONAL	2,250.27
1282	EQOF0001	ARCHIVERO METALICO DE 4 GAVETAS X X	1.00
1283	EQOF0002	METALICO 4 GAVETAS METALICO 4 GAVETAS	1.00
1284	EQOF0003	METALICO 4 GAVETAS METALICO 4 GAVETAS	1.00
1285	EQOF0004	METALICO 4 GAVETAS # 3 METALICO 4 GAVETAS # 3 X	1.00
1286	EQOF0005	METALICO 4 GAVETAS METALICO 4 GAVETAS	1.00
1287	EQOF0008	METALICO 4 GAVETAS METALICO 4 GAVETAS	636.00
1288	EQOF0009	METALICO 4 GAVETAS METALICO 4 GAVETAS XX XX	589.56
1289	EQOF0010	METALICO 4 GAVETAS METALICO 4 GAVETAS	915.00
1290	EQOF0011	METALICO 4 GAVETAS METALICO 4 GAVETAS X X	915.00
1291	EQOF0012	METALICO 4 GAVETAS METALICO 4 GAVETAS	915.00
1292	EQOF0013	METALICO 4 GAVETAS METALICO 4 GAVETAS	729.00
1293	EQOF0016	MADERA MADERA X 537-4	426.60

Sistema Estatal de Evaluación
Relación de Bienes que Componen su Patrimonio
Instituto de Crédito Educativo del Estado de Sonora
del 1 de Abril al 30 de Junio de 2015
(pesos)

ETCA-IV-16

TRIMESTRE: SEGUNDO DE 2015

Código	Descripción del Bien	Valor <u>EN LIBROS</u>
1294	EQOF0024 METALICO 4 GAVETAS METALICO 4 GAVETAS # 6 X	6.52
1295	EQOF0025 METALICO 4 GAVETAS METALICO 4 GAVETAS # 5 X	691.91
1296	EQOF0026 METALICO 4 GAVETAS METALICO 4 GAVETAS # 7 X	691.91
1297	EQOF0027 METALICO 4 GABETAS METALICO 4 GABETAS X X	1.00
1298	EQOF0029 METALICO 4 GAVETAS MATALICO 4 GAVETAS X X	729.60
1299	EQOF0031 METALICO 4 GAVETAS METALICO 4 GAVETAS	636.00
1300	EQOF0032 PLEGADIZA CON BASE DE METAL Y CUBIERTA DE HULE PLEGADIZA CON BASE DE METAL Y CUBIERTA DE HULE	1.00
1301	EQOF0034 SILLA SECRETARIAL PLIANA GRIS .	460.00
1302	EQOF0035 SILLA SECRETARIAL PLIANA GRIS .	613.35
1303	EQOF0037 SILLA SECRETARIAL PLIANA NEGRA .	845.00
1304	EQOF0042 METALICO 4 GAVETAS METALICO 4 GAVETAS	700.00
1305	EQOF0047 PARA COLOCAR EL TELEFONO PARA COLOCAR EL TELEFONO X X	148.08
1306	EQOF0053 SILLON DE MADERA C/COJINES P/VISITANTE (1) PLIANA VERDE .	0.50
1307	EQOF0054 SILLON DE MADERA C/COJINES P/VISITANTE (1) PLIANA VERDE .	0.50
1308	EQOF0054 METALICO 4 GAVETAS METALICO 4 GAVETAS # 24 GEBESA DINAMICO	2,380.00
1309	EQOF0055 DE MADERA C/COJINES P/VISITANTE (1) DE MADERA C/COJINES P/VISITANTE (1) PLIANA VERDE 0	0.50
1310	EQOF0057 SILLON DE MADERA C/COJINES P/VISITANTE (2) PLIANA VERDE .	1.00
1311	EQOF0059 PARA JARDIN DE PLASTICO PARA JARDIN DE PLASTICO X X	27.79
1312	EQOF0060 PARA JARDIN DE PLASTICO PARA JARDIN DE PLASTICO X X	27.78
1313	EQOF0061 DE MADERA C/COJINES P/VISITANTE (1) DE MADERA C/COJINES P/VISITANTE (1) PLIANA VERDE 0	0.50
1314	EQOF0063 MESA DE MADERA MESA DE MADERA X X	0.00
1315	EQOF0074 BANCAS (2) BASE FIERRO CAFE . .	1.00
1316	EQOF0076 ESCRITORIO DE MADERA 8 GAVETAS 80 X 1.56 CM. . .	1,677.32
1317	EQOF0076 C/1 CAJON Y RUEDAS C/1 CAJON Y RUEDAS	310.50
1318	EQOF0078 METALICO 4 GAVETAS METALICO 4 GAVETAS	640.00
1319	EQOF0086 DE MADERA 3 GAVETAS DE MADERA 3 GAVETAS X X	0.00
1320	EQOF0088 ESCRITORIO 2 CAJONES DE MADERA CAFE	1.00
1321	EQOF0101 DE MADERA CON 4 GAVETAS DE MADERA CON 4 GAVETAS X X	0.00
1322	EQOF0103 ESCRITORIO RUSTICO 2 CAJONES BASE BLANCA .	1.00
1323	EQOF0104 ESCRITORIO RUSTICO 2 CAJONES BASE BLANCA .	0.00
1324	EQOF0105 ESCRITORIO RUSTICO 2 CAJONES BASE BLANCA .	0.00
1325	EQOF0107 METALICO 4 GAVETAS METALICO 4 GAVETAS # 28 X	640.00
1326	EQOF0110 S/CAJONES S/CAJONES X X	1.00
1327	EQOF0111 ARCHIVERO 3 GAVETAS MADERA CAFE .	1.00
1328	EQOF0112 ARCHIVERO 2 GAVETAS METALICO NEGRO PM STEELE	390.02
1329	EQOF0112 METALICO 4 GAVETAS METALICO 4 GAVETAS	640.00
1330	EQOF0113 ARCHIVERO 3 GAVETAS METALICO CREMA	1.00
1331	EQOF0114 ARCHIVERO 4 GAVETAS METALICO COLOR BEIGE . .	1.00
1332	EQOF0114 ARCHIVERO 4 GAVETAS METALICO NEGRO # 10	640.00
1333	EQOF0115 METALICO 4 GAVETAS METALICO 4 GAVETAS	1,213.87
1334	EQOF0117 CON CAJA FUERTE 3 GAVETAS CON CAJA FUERTE 3 GAVETAS . .	0.00
1335	EQOF0118 DE MADERA 4 GAVETAS DE MADERA 4 GAVETAS	1.00
1336	EQOF0121 ARCHIVERO 4 GAVETAS METALICO . .	1,096.90
1337	EQOF0122 ARCHIVERO COOR BEIGE 4 GAVETAS METALICO COLOR BEIGE . .	1.00
1338	EQOF0123 X X X X	626.00
1339	EQOF0126 ARCHIVERO COLOR BEIGE 4 GAVETAS METALICO COLOR BEIGE PM STEELE 15374	931.56
1340	EQOF0127 ARCHIVERO COLOR BEIGE 4 GAVETAS METALICO COLOR BEIGE PM STEELE 537AR	692.07
1341	EQOF0128 ARCHIVERO COLOR BEIGE 4 GAVETAS METALICO COLOR BEIGE . .	692.07
1342	EQOF0128 CON RUEDAS CON RUEDAS	1.00
1343	EQOF0131 SECRETARIAL 2 CAJONES SECRETARIAL 2 CAJONES	1.00
1344	EQOF0133 PARA COLOCAR EL TELEFONO (MULTIUSOS) PARA COLOCAR EL TELEFONO (MULTIUSOS) X X	1.00
1345	EQOF0135 ARCHIVERO 4 GAVETAS METALICO NEGRO PM STEELE	692.07
1346	EQOF0136 ARCHIVERO 4 GAVETAS METALICO . 537AR	692.07
1347	EQOF0137 ARCHIVERO 4 GAVETAS METALICO PM STEELE 537AR	692.07

Sistema Estatal de Evaluación
Relación de Bienes que Componen su Patrimonio
Instituto de Crédito Educativo del Estado de Sonora
del 1 de Abril al 30 de Junio de 2015
(pesos)

ETCA-IV-16

TRIMESTRE: SEGUNDO DE 2015

Código	Descripción del Bien	Valor <u>EN LIBROS</u>
1348	EQOF0138 ARCHIVERO 4 GAVETAS METALICO BEIGE 537AR	692.07
1349	EQOF0140 ARCHIVERO 4 GAVETAS METALICO PM STEELE 15374	931.56
1350	EQOF0141 ARCHIVERO COLOR BEIGE 4 GAVETAS METALICO COLOR BEIGE ANDERSON .	1.00
1351	EQOF0142 DE PEDESTAL DE PEDESTAL ROPE X	69.00
1352	EQOF0143 ARCHIVERO METALICO 3 GAVETAS SM SM	0.00
1353	EQOF0144 ARCHIVERO COLOR BEIGE 4 GAVETAS METALICO COLOR BEIGE . .	1.00
1354	EQOF0144 METALICO CON 4 CAJONES METALICO CON 4 CAJONES	1,213.87
1355	EQOF0146 METALICO CON 4 GAVETAS. METALICO CON 4 GAVETAS.	1,419.00
1356	EQOF0148 ARCHIVERO 3 GAVETAS MADERA CAFE MAR 36	734.55
1357	EQOF0149 MADERA CON 3 GAVETAS DE MADERA CAFE	684.18
1358	EQOF0149 DE MADERA EN ACABADO NOGAL DE MADERA EN ACABADO NOGAL X X	3,200.00
1359	EQOF0150 METALICO DE 4 CAJONES METALICO DE 4 CAJONES # 18 X	1,770.00
1360	EQOF0151 ARCHIVERO 4 GAVETAS METALICO . .	1.00
1361	EQOF0151 ARCHIVERO 4 CAJONES METALICO # 19 X	1,770.00
1362	EQOF0152 ARCHIVERO COLOR BEIGE 3 GAVETAS METALICO COLOR BEIGE . .	1.00
1363	EQOF0153 IMAGEN MAKE IM-2000 IMAGEN MAKE IM-2000 GBC X	1,349.00
1364	EQOF0154 ARCHIVERO 4 GAVETAS METALICO NEGRO .	1,800.00
1365	EQOF0155 METALICO 4 GAVETAS METALICO 4 GAVETAS X X	1,950.00
1366	EQOF0158 ARCHIVERO 4 GAVETAS METALICO . PM STEELE	1.00
1367	EQOF0158 METALICO 4 GAVETAS METALICO 4 GAVETAS # 23 X	2,353.00
1368	EQOF0160 TELEVISION TELEVISION sony KV-29V20M	5,021.74
1369	EQOF0161 TOSHIBA TOSHIBA	1,303.48
1370	EQOF0162 ARCHIVERO 4 GAVETAS METALICO NEGRO .	1.00
1371	EQOF0163 ARCHIVERO 4 GAVETAS METALICO NEGRO 537AR	692.07
1372	EQOF0165 ARCHIVERO 4 GAVETAS METALICO BEIGE 537AR	692.07
1373	EQOF0165 SILLA SILLA APILABLE ACOJINADA X X	0.00
1374	EQOF0166 ARCHIVERO 4 GAVETAS METALICO DM-NAL 537AR	692.07
1375	EQOF0166 METALICO 4 GAVETAS METALICO 4 GAVETAS GEBESA LINEA DINAMICA	2,040.00
1376	EQOF0167 ARCHIVERO 4 GAVETAS METALICO BEIGE 537AR	692.07
1377	EQOF0167 SILLA CROMADA, APILABLE X X	228.69
1378	EQOF0168 ARCHIVERO 4 GAVETAS METALICO BEIGE 537AR	692.07
1379	EQOF0169 ARCHIVERO 4 GAVETAS METALICO DM-NAL 537AR	684.80
1380	EQOF0169 SECRETARIAL SECRETARIAL REQUIEZ RS-420	870.00
1381	EQOF0171 ARCHIVERO 4 GAVETAS METALICO NEGRO .	1.00
1382	EQOF0171 SILLA SILLA APILABLE ACOJINADA X X	0.00
1383	EQOF0174 METALICO CON GAVETAS METALICO CON GAVETAS	2,200.00
1384	EQOF0175 METALICO 4 GAVETAS METALICO 4 GAVETAS GEVS	2,200.00
1385	EQOF0176 METALICO 4 GAVETAS METALICO 4 GAVETAS GEVS # 21	660.87
1386	EQOF0177 METALICO 4 GAVETAS METALICO 4 GAVETAS GEBESA LINEA DINAMICA	2,040.00
1387	EQOF0178 METALICO 4 GAVETAS METALICO 4 GAVETAS GEBESA LINEA DINAMICA	2,040.00
1388	EQOF0182 METALICO 4 GAVETAS METALICO 4 GAVETAS	759.27
1389	EQOF0183 METALICO 4 GAVETAS METALICO 4 GAVETAS	2,173.00
1390	EQOF0184 UNID. AIRE ACONDICIONADO X MIRAGE MINISPLIT MIRAGE MINISPLIT	9,086.98
1391	EQOF0185 ENFRIADOR ENFRIADOR PURESA X	1,750.00
1392	EQOF0186 ENFRIADOR DE AGUA ENFRIADOR DE AGUA BLANCO PURESA XXX	1,750.00
1393	EQOF0187 4 GAVETAS 4 GAVETAS # 1 GEBESA DINAMICO	2,280.00
1394	EQOF0188 4 GAVETAS 4 GAVETAS # 26 GEBESA DINAMICO	2,280.00
1395	EQOF0189 ESCRITORIO DE MADERA DE MADERA X LITE HAKEN	2,830.00
1396	EQOF0190 ESCRITORIO DE MADERA . LITE HAKEN	3,250.00
1397	EQOF0191 DINAMICO 4 GAVETAS DINAMICO 4 GAVETAS # 22 DINAMICO	2,100.00
1398	EQOF0192 ESCRITORIO DE MADERA ESCRITORIO DE MADERA X LITE HAKEN	2,830.00
1399	EQOF0193 DINAMICO 4 GAVETAS DINAMICO 4 GAVETAS # 25 X	2,300.00
1400	EQOF0195 DE VENTANA DE VENTANA YORK YE-18 6A1.5TR	5,150.00
1401	EQOF0196 DE VENTANA YYE-126A 1.0TR. DE VENTANA YYE-126A 1.0TR. YORK X	4,360.00

Sistema Estatal de Evaluación
Relación de Bienes que Componen su Patrimonio
Instituto de Crédito Educativo del Estado de Sonora
del 1 de Abril al 30 de Junio de 2015
(pesos)

ETCA-IV-16

TRIMESTRE: SEGUNDO DE 2015

Código	Descripción del Bien	Valor <u>EN LIBROS</u>
1402	EQOF0197 DINAMICO 4 GAVETAS DINAMICO 4 GAVETAS	2,200.00
1403	EQOF0198 DE MADERA DE MADERA X LITE HAKEN	2,830.00
1404	EQOF0199 DE MADERA CON RUEDAS 2 GAVETAS DE MADERA CON RUEDAS 2 GAVETAS X X	1,028.00
1405	EQOF0203 CESTO DE PLASTICO . .	0.00
1406	EQOF0204 CESTO DE BASURA CESTO DE BASURA AZUL .	0.00
1407	EQOF0206 METALICO 4 GAVETAS METALICO 4 GAVETAS GABESA SN	2,244.00
1408	EQOF0207 AVT 3050 AVT 3050 AVT 3050	931.00
1409	EQOF0209 CON SISTEMA NEUMATICO CON SISTEMA NEUMATICO . RS-420	990.00
1410	EQOF0210 CON SISTEMA NEUMATICO CON SISTEMA NEUMATICO X RS-420	990.00
1411	EQOF0211 DE MADERA RUSTICO DE MADERA RUSTICO CON 1 PUERTA .	0.00
1412	EQOF0211 METALICO 4 GAVETAS METALICO 4 GAVETAS # 27 GEBESA DINAMICO	2,328.00
1413	EQOF0212 METALICO 4 GAVETAS METALICO 4 GAVETAS # 32 GEBESA X	2,328.00
1414	EQOF0215 TIPO LIBRERO P/EQUIPO 4 ESTANTES TIPO LIBRERO P/EQUIPO 4 ESTANTES . .	0.00
1415	EQOF0218 CUADRO 1 ACUARELA (GIRASOL) . .	818.18
1416	EQOF0224 GABINETE CON ENTREPANOS . .	895.50
1417	EQOF0232 CREDENZA 2 GAVETAS PUERTAS CORREDIZAS DE VIDRIO CAFE CROMADA XX	1.00
1418	EQOF0237 4 GAVETAS 2 PUERTAS 4 GAVETAS 2 PUERTAS KUBBEL	1.00
1419	EQOF0240 DE CENTRO DE MADERA (DEL JUEGO DE SALA) DE CENTRO DE MADERA (DEL JUEGO DE SALA) XX XX	1.00
1420	EQOF0240 SIN BRAZOS SIN BRAZOS METALZA SUECA	235.00
1421	EQOF0241 MESA MULTIUSOS CROMADA . .	1.00
1422	EQOF0242 MESA C/VIDRIO CHERRY DE MADERA	608.18
1423	EQOF0242 METALICO 4 GAVETAS METALICO 4 GAVETAS	2,328.00
1424	EQOF0243 MESA MULTIUSOS CAFE 0	1.00
1425	EQOF0243 METALICO 4 GAVETAS METALICO 4 GAVETAS X X	2,328.00
1426	EQOF0244 CON RUEDAS MULTIUSOS CON RUEDAS MULTIUSOS XX X	56.25
1427	EQOF0244 FAX BUBBLE JET B-640 BUBBLE JET B-640 CANON X	3,026.40
1428	EQOF0246 MESA MULTIUSOS . .	1.00
1429	EQOF0246 SECRETARIAL SECRETARIAL REQUIEZ RS-420	870.00
1430	EQOF0248 SECRETARIAL SECRETARIAL REQUIEZ RS-420	870.00
1431	EQOF0249 SECRETARIAL SECRETARIAL REQUIEZ RS-420	870.00
1432	EQOF0252 1.60 X .75 MULTIUSOS COMANDER CAFE CROMADA	1.00
1433	EQOF0252 SECRETARIAL CON RUEDAS SECRETARIAL REQUIEZ RS-420	870.00
1434	EQOF0254 MESA MULTIUSOS rodhers .	1.00
1435	EQOF0255 DE 3 DIGITOS DE 3 DIGITOS X X	21,728.52
1436	EQOF0257 MESA MULTIUSOS . .	1.00
1437	EQOF0257 METALICO TRES GAVETAS METALICO TRES GAVETAS GOPRI	1,800.00
1438	EQOF0258 MESA MULTIUSOS MUEBLEMEX .	1.00
1439	EQOF0259 MESA MULTIUSOS PATAS CROMADAS .	1.00
1440	EQOF0260 ESQUINERO ESQUINERO HAKEN LITE	3,970.00
1441	EQOF0261 ESQUINERO ESQUINERO HAKEN LITE	3,970.00
1442	EQOF0262 SECRETARIAL SECRETARIAL HAKEN K1310	660.00
1443	EQOF0263 ESQUINERO ESQUINERO X HAKEN LITE	3,970.00
1444	EQOF0264 ESQUINERO ESQUINERO X HAKEN LITE	3,970.00
1445	EQOF0265 SECRETARIAL SECRETARIAL HAKEN K1310	660.00
1446	EQOF0266 RECEPCION RECEPCION EUROESPACIO X	6,422.00
1447	EQOF0278 SILLA SILLA SIN BRAZOS METALZA SUECA	0.00
1448	EQOF0279 SILLA SILLA SIN BRAZOS METALZA SUECA	0.00
1449	EQOF0280 SILLA SILLA SIN BRAZOS METALZA SUECA	0.00
1450	EQOF0281 SILLA, NEGRA 4 PATAS SILLA NEGRA SIN BRAZOS, 4 PATAS, METALZA SUECA METALZA SUECA	0.00
1451	EQOF0285 SUMADORA SOLAR SDC.875 CITICEN .	85.91
1452	EQOF0285 SILLA SILLA SIN BRAZOS METALZA SUECA	0.00
1453	EQOF0288 SILLA SILLA SIN BRAZOS METALZA SUECA	0.00
1454	EQOF0290 MAQUINA DE ESCRIBIR ELECTRICA IBM 501	1.00
1455	EQOF0293 SILLA SILLA SIN BRAZOS METALZA SUECA	0.00

**Sistema Estatal de Evaluación
Relación de Bienes que Componen su Patrimonio
Instituto de Crédito Educativo del Estado de Sonora
del 1 de Abril al 30 de Junio de 2015
(pesos)**

ETCA-IV-16

TRIMESTRE: SEGUNDO DE 2015

Código	Descripción del Bien	Valor <u>EN LIBROS</u>
1456	EQOF0296 SACAPUNTAS ELECTRICO PRINTAFORM .	1.00
1457	EQOF0300 SILLA SILLA SIN BRAZOS METALZA SUECA	0.00
1458	EQOF0304 METALICO 4 GAVETAS METALICO 4 GAVETAS	3,322.00
1459	EQOF0305 METALICO 4 GAVETAS METALICO 4 GAVETAS	3,322.00
1460	EQOF0306 NUMERO DISPONIBLE NUMERO DISPONIBLE	0.00
1461	EQOF0309 METALICO 4 GAVETAS METALICO 4 GAVETAS # 29 X	2,280.00
1462	EQOF0317 METALICO 4 GAVETAS METALICO 4 GAVETAS # 12 X	2,320.00
1463	EQOF0326 CROMADA APILABLE (ERA GRIS) CROMADA APILABLE X X	228.69
1464	EQOF0330 METALICO 4 GAVETAS METALICO 4 GAVETAS # 30 X	2,280.00
1465	EQOF0338 PENINSULA PENINSULA XX X	2,325.00
1466	EQOF0346 EN MADERA MELAMINICO EN MADERA MELAMINICO	3,180.00
1467	EQOF0347 W BWLTRAC L ANODIZADO	399.00
1468	EQOF0348 W BELTRAC L ANODIZADO	399.00
1469	EQOF0349 W BELTRAC L ANODIZADO	399.00
1470	EQOF0350 W BELTRAC L ANODIZADO	399.00
1471	EQOF0351 W BELTRAC L ANODIZADO	399.00
1472	EQOF0352 W BELTRAC L ANODIZADO	399.00
1473	EQOF0353 W BELTRAC L ANODIZADO	399.00
1474	EQOF0354 W BELTRAC L ANODIZADO	399.00
1475	EQOF0355 GABINETE UNIVERSAL PLOMO 450AR	815.40
1476	EQOF0355 W BELTRAC L ANODIZADO	399.00
1477	EQOF0356 W BELTRAC L ANODIZADO	399.00
1478	EQOF0357 ACUARELA CACTUS . .	818.18
1479	EQOF0357 X X W BELTRAC L ANODIZADO	399.00
1480	EQOF0358 W BELTRAC L ANODIZADO	399.00
1481	EQOF0359 W BELTRAC L ANODIZADO	399.00
1482	EQOF0360 W BELTRAC L ANODIZADO	399.00
1483	EQOF0361 W BELTRAC L ANODIZADO	399.00
1484	EQOF0362 TELEVISION 29 V10M SONY .	3,313.93
1485	EQOF0362 W BELTRAC L ANODIZADO	399.00
1486	EQOF0363 SISTEMA DIRECCIONADOR CRUZ FLECHA 2 DIGITOS CAJA 9 SISTEMA DIRECCIONADOR CRUZ FLECHA 2	7,630.00
1487	EQOF0364 SECRETARIAL CON PISTON SECRETARIAL CON PISTON RS250	640.00
1488	EQOF0366 LOCKER 2 PUERTAS LOCKER CAQUI PM STEELE UNIVERSAL	2,378.00
1489	EQOF0368 ARCHIVERO 4 GAVETAS METALICO BEIGE 15374	1,213.87
1490	EQOF0368 CON BRAZOS CON BRAZOS	220.83
1491	EQOF0369 ARCHIVERO 4 GAVETAS METALICO BEIGE 15374	1,213.87
1492	EQOF0369 CON BRAZOS CON BRAZOS X X	220.83
1493	EQOF0370 ARCHIVERO 4 GAVETAS METALICO . 15374 AR	1,213.87
1494	EQOF0370 SILLA CON BRAZOS . .	220.83
1495	EQOF0371 ARCHIVERO 4 GAVETAS METALICO . 15374 AR	1,213.87
1496	EQOF0371 CON BRAZOS CON BRAZOS X X	220.83
1497	EQOF0372 ARCHIVERO 4 GAVETAS NEGRO METALICO	2,283.88
1498	EQOF0374 CON BRAZOS CON BRAZOS X X	220.83
1499	EQOF0375 CON BRAZOS CON BRAZOS . .	220.83
1500	EQOF0376 CON BRAZOS CON BRAZOS X X	220.83
1501	EQOF0377 CON BRAZOS CON BRAZOS	220.83
1502	EQOF0378 CON BRAZOS CON BRAZOS X X	220.83
1503	EQOF0379 CON BRAZOS CON BRAZOS	220.83
1504	EQOF0380 SILLA CON BRAZOS PLIANA VINO .	220.83
1505	EQOF0381 CON BRAZOS CON BRAZOS	220.83
1506	EQOF0382 CON BRAZOS CON BRAZOS	220.83
1507	EQOF0383 SILLA SILLA NEGRA DE TELA XXX XXX	220.83
1508	EQOF0384 CON BRAZOS CON BRAZOS X X	220.83
1509	EQOF0385 CON BRAZOS CON BRAZOS X X	220.83

Sistema Estatal de Evaluación
Relación de Bienes que Componen su Patrimonio
Instituto de Crédito Educativo del Estado de Sonora
del 1 de Abril al 30 de Junio de 2015
(pesos)

ETCA-IV-16

TRIMESTRE: SEGUNDO DE 2015

Código	Descripción del Bien	Valor <i>EN LIBROS</i>	
1510	EQOF0386	CON BRAZOS CON BRAZOS X X	220.83
1511	EQOF0387	SILLON RESPALDO BAJO BRAZOS DE MADERA PLIANA ROJO MONZA	456.52
1512	EQOF0387	CON BRAZOS CON BRAZOS X X	220.74
1513	EQOF0388	ESCRITORIO EN MADERA MELAMINICO EN MADERA MELAMINICO X X	3,180.00
1514	EQOF0389	SILLON RESPALDO BAJO BRAZOS DE MADERA PLIANA VINO .	456.52
1515	EQOF0390	SILLON RESPALDO BAJO BRAZOS DE MADERA PLIANA ROJO MONZA	456.52
1516	EQOF0390	XFAX XFAX PANASONIC KX-FP-152	1,830.00
1517	EQOF0391	SILLON RESPALDO BAJO BRAZOS DE MADERA PLIANA ROJO MONZA	456.52
1518	EQOF0391	EJECUTIVA CON PISTON Y BRAZOS FORRO EN PLIANA EJECUTIVA CON PISTON Y BRAZOS FORRO EN PLIANA X	1,127.00
1519	EQOF0392	SILLON RESPALDO BAJO BRAZOS DE MADERA PLIANA VINO MONZA	456.52
1520	EQOF0392	EJECUTIVA CON PISTON Y BRAZOS FORRO EN PLIANA EJECUTIVA CON PISTON Y BRAZOS FORRO EN PLIANA X	1,127.00
1521	EQOF0393	SILLON RESPALDO BAJO BRAZOS DE MADERA PLIANA VINO .	456.52
1522	EQOF0394	SILLON RESPALDO BAJO BRAZOS DE MADERA PLIANA VINO MONZA	456.52
1523	EQOF0395	SILLON RESPALDO BAJO BRAZOS DE MADERA PLIANA VINO MONZA	456.52
1524	EQOF0396	SILLON RESPALDO BAJO BRAZOS DE MADERA PLIANA VINO MONZA	456.52
1525	EQOF0397	SILLON RESPALDO BAJOTAS) BRAZOS DE MADERA PLIANA VINO .	456.52
1526	EQOF0397	ABANICO ABANICO PORTATIL LASKO 336	0.00
1527	EQOF0398	SILLON RESPALDO BAJO BRAZOS DE MADERA PLIANA VINO .	456.52
1528	EQOF0402	ARCHIVERO 2 GAVETAS METALICO . .	532.40
1529	EQOF0403	SILLON RESPALDO BAJO BRAZOS DE MADERA PLIANA VINO .	456.52
1530	EQOF0406	ESTANTE PEQUENO ESTANTE PEQUENO . .	371.84
1531	EQOF0406	4 GAVETAS 4 GAVETAS # 34. RIVIERA N174	2,050.00
1532	EQOF0407	SILLON RESPALDO BAJO BRAZOS DE MADERA PLIANA VINO .	456.52
1533	EQOF0407	4 GAVETAS 4 GAVETAS PM STEELE # 2.	2,283.88
1534	EQOF0408	SILLON RESPALDO BAJO BRAZOS DE MADERA PLIANA VINO .	456.52
1535	EQOF0408	4 GAVETAS 4 GAVETAS PM STEELE # 8.	2,989.80
1536	EQOF0409	SILLA DE VISITA PLIANA NEGRO .	122.87
1537	EQOF0409	4 GAVETAS 4 GAVETAS # 9. PM STEELE X	2,989.80
1538	EQOF0410	SILLA TUBULAR PLIANA NEGRA .	122.87
1539	EQOF0410	W BELTRAC L ANODIZADO	422.00
1540	EQOF0411	W BELTRAC L ANODIZADO	422.00
1541	EQOF0412	W BELTRAC L ANODIZADO	422.00
1542	EQOF0413	W BELTRAC L ANODIZADO	422.00
1543	EQOF0414	SILLA DE VISITA PLIANA NEGRO .	122.87
1544	EQOF0414	W BELTRAC L ANODIZADO	422.00
1545	EQOF0415	W BELTRAC L ANODIZADO	422.00
1546	EQOF0416	W BELTRAC L ANODIZADO	422.00
1547	EQOF0417	SILLA TABULAR DE PIANA NEGRA .	122.87
1548	EQOF0417	W BELTRAC L ANODIZADO	422.00
1549	EQOF0418	W BELTRAC L.	422.00
1550	EQOF0419	SILLA TUBULAR EN PLIANA NEGRA .	122.87
1551	EQOF0419	YORK CENTRAL	35,650.00
1552	EQOF0420	YORK CENTRAL	52,950.00
1553	EQOF0421	SILLA TUBULAR EN PLIANA NEGRA .	122.87
1554	EQOF0423	SILLA DE VISITA PLIANA NEGRA .	122.87
1555	EQOF0424	SILLAS CON RESPALDO METALZA XX	280.00
1556	EQOF0425	SILLA TUBULAR PLIANA NEGRA .	122.87
1557	EQOF0425	CON RESPALDO CON RESPALDO METALZA XX	280.00
1558	EQOF0426	CON RESPALDO CON RESPALDO METALZA XX	280.00
1559	EQOF0427	CON RESPALDO CON RESPALDO METALZA XX	280.00
1560	EQOF0428	VINIL CON RESPALDO VINIL CON RESPALDO METALZA XX	280.00
1561	EQOF0429	CON RESPALDO CON RESPALDO METALZA XX	280.00
1562	EQOF0430	CON RESPALDO CON RESPALDO METALZA XX	280.00
1563	EQOF0431	ELECTRICA ELECTRICA PRINTAFORM 1422	634.00

Sistema Estatal de Evaluación
Relación de Bienes que Componen su Patrimonio
Instituto de Crédito Educativo del Estado de Sonora
del 1 de Abril al 30 de Junio de 2015
(pesos)

ETCA-IV-16

TRIMESTRE: SEGUNDO DE 2015

Código	Descripción del Bien	Valor <i>EN LIBROS</i>
1564	EQOF0432 SECRETARIAL SECRETARIAL X HAMBURGO	594.78
1565	EQOF0433 SUMADORA ELECTRICA PRINTAFORM 1444	840.00
1566	EQOF0433 SUMADORA SUMADORA PRINTAFORM 1422	634.00
1567	EQOF0434 SILLA CON PISTON PLIANA GRIS RS500	875.00
1568	EQOF0435 SILLA CON PISTON PLIANA GRIS RS500	875.00
1569	EQOF0436 SILLA CON PISTON PLIANA GRIS RS500	875.00
1570	EQOF0436 SILLA GERENCIAL MULTIPOSICIONES C/BRAZOS GERENCIAL MULTIPOSICIONES C/BRAZOS X X	1,129.57
1571	EQOF0437 SILLA CON PISTON PLIANA GRIS RS500	875.00
1572	EQOF0438 SILLA CON PISTON PLIANA GRIS RS500	875.00
1573	EQOF0438 METALICO 4 GAVETAS METALICO 4 GAVETAS X X	723.38
1574	EQOF0439 SILLA CON PISTON PLIANA NEGRA RS500	875.00
1575	EQOF0439 METALICO 4 GAVETAS METALICO 4 GAVETAS X X	1.00
1576	EQOF0440 METALICO 4 GAVETAS METALICO 4 GAVETAS # 33. X	1,305.00
1577	EQOF0441 CON PISTON TAPIZADA EN PLIANA CON PISTON TAPIZADA EN PLIANA GRIS RS500	875.00
1578	EQOF0441 METALICO 4 GAVETAS METALICO 4 GAVETAS # 40. X	1,996.72
1579	EQOF0442 CON PISTON TAPIZADA EN PLIANA CON PISTON TAPIZADA EN PLIANA GRIS RS500	875.00
1580	EQOF0442 METALICO 4 GAVETAS METALICO 4 GAVETAS # 20. X	1.00
1581	EQOF0443 CONJUNTO MODULAR (PENINSULA Y LATERAL) CONJUNTO MODULAR (PENINSULA Y LATERAL)	2,950.00
1582	EQOF0444 CONJUNTO MODULAR (PENINSULA Y LATERAL) CONJUNTO MODULAR (PENINSULA Y LATERAL)	2,950.00
1583	EQOF0445 SECRETARIAL CON PISTON DE AIRE SECRETARIAL CON PISTON DE AIRE	690.00
1584	EQOF0452 ARCHIVERO COLOR BEIGE 4 GAVETAS METALICO COLOR BEIGE . .	2,050.00
1585	EQOF0454 ARCHIVERO 4 GAVETAS METALICO NEGRO N174	2,050.00
1586	EQOF0455 ARCHIVERO 4 GAVETAS METALICO NEGRO N174	2,050.00
1587	EQOF0456 ARCHIVERO 4 GAVETAS METALICO NEGRO N174	2,050.00
1588	EQOF0458 ARCHIVERO COLOR BEIGE 4 GAVETAS METALICO COLOR BEIGE . N174	2,050.00
1589	EQOF0459 ARCHIVERO COLOR BEIGE 4 GAVETAS METALICO COLOR BEIGE . N174	2,050.00
1590	EQOF0463 SECRETARIAL SECRETARIAL HAMBURGO X	500.00
1591	EQOF0465 DIABLITO PARA CARGA . .	275.00
1592	EQOF0470 SILLA SECRETARIAL PLIANA GRIS RS-500	875.00
1593	EQOF0471 SILLA SECRETARIAL PLIANA GRIS RS-500	875.00
1594	EQOF0472 MUEBLE DE 3.73 X 3.13 MTS. MUEBLE DE 3.73 X 3.13 MTS. . .	9,874.00
1595	EQOF0474 CREDENZA CON DOS CAJONES Y PUERTAS CORREDIZAS MADERA RADIAL	3,952.50
1596	EQOF0476 ESCRITORIO EJECUTIVO 4 CAJONES NOGAL DE MADERA	4,488.06
1597	EQOF0478 ARCHIVERO 3 GAVETAS MADERA AVANTE .	981.75
1598	EQOF0479 DE MADERA 3 GAVETAS DE MADERA 3 GAVETAS AVANTE XX	981.75
1599	EQOF0480 LIBRERO 2 PUERTAS 3 ENTREPAÑOS MADERA .	3,947.40
1600	EQOF0481 ARCHIVERO 3 GAVETAS MADERA MONHER RADIAL	2,661.85
1601	EQOF0485 ARCHIVERO 4 GAVETAS METALICO NEGRO .	2,283.88
1602	EQOF0486 ARCHIVERO 4 GAVETAS METALICO BEIGE .	2,283.88
1603	EQOF0488 ARCHIVERO 4 GAVETAS METALICO BEIGE .	1,649.47
1604	EQOF0489 ARCHIVERO 3 GAVETAS METALICO . .	1,286.94
1605	EQOF0497 3 GAVETAS 3 GAVETAS . .	1.00
1606	EQOF0498 SILLA ROJA SILLA ROJA X X	350.00
1607	EQOF0500 AUXILIAR 1 PED AUXILIAR 1 PED X X	877.36
1608	EQOF0504 SILLON DE PIEL TIPO C REQUIEZ EJECUTIVO NEGRO	1,810.82
1609	EQOF0505 SEMIEJECUTIVO CON LATERAL CON CAJONY PORTA TECLADO SEMIEJECUTIVO CON LATERAL CON CAJONY	2,820.00
1610	EQOF0506 SILLA SECRETARIAL PLIANA NEGRO RS350	796.45
1611	EQOF0507 SILLA SECRETARIAL REQUIEZ RS350	796.45
1612	EQOF0508 SILLA SECRETARIAL REQUIEZ RS350	796.45
1613	EQOF0509 SILLA SECRETARIAL PLIANA NEGRA RS350	796.45
1614	EQOF0510 SILLA SECRETARIAL PLIANA NEGRA RS350	796.45
1615	EQOF0512 LIBRERO CHERRY CLASICO 3795 . .	897.52
1616	EQOF0515 ESCRITORIO . . .	981.74
1617	EQOF0517 SILLA SECRETARIAL . RS-420	870.00

Sistema Estatal de Evaluación
Relación de Bienes que Componen su Patrimonio
Instituto de Crédito Educativo del Estado de Sonora
del 1 de Abril al 30 de Junio de 2015
(pesos)

ETCA-IV-16

TRIMESTRE: SEGUNDO DE 2015

Código	Descripción del Bien	Valor <u>EN LIBROS</u>	
1618	EQOF0518	ESCRITORIO ESCRITORIO DE MADERA X X	2,820.00
1619	EQOF0519	SILLA SECRETARIAL . RS-420	870.00
1620	EQOF0519	ESCRITORIO ESCRITORIO DE MADERA X X	2,820.00
1621	EQOF0521	ARCHIVERO 2 CAJONES MOVIL AVT 3050 .	931.00
1622	EQOF0522	ELECTRONICA ELECTRONICA PLUS X	7,685.00
1623	EQOF0523	ESCRITORIO PUNTA DE BALA CON PORTATECLADO VINO/NEGRO .	2,608.00
1624	EQOF0523	ACOJINADA;CON PISTON DE AIRE ACOJINADA;CON PISTON DE AIRE REQUIEZ RS-480	1,055.00
1625	EQOF0524	ESCRITORIO PUNTA DE BALA CON PORTATECLADO VINO/NEGRO .	2,608.00
1626	EQOF0524	CON 1 PUERTA:7 DIVISIONES:5 CAJONES CON 1 PUERTA:7 DIVISIONES:5 CAJONES LIBRERO	6,300.00
1627	EQOF0525	ESCRITORIO PUNTA DE BALA CON PORTATECLADO VINO/NEGRO .	2,608.00
1628	EQOF0525	ESCRITORIO CON PENINSULA,PORTATECLADO Y BIOMBO GEBESA X	4,175.00
1629	EQOF0526	TRES CAJONES TRES CAJONES GEBESA X	1,295.00
1630	EQOF0527	ARCHIVERO 2 GAVETAS DE MADERA MOVIL AVT 3050	1,035.50
1631	EQOF0527	METALICO CON 4 GAVETAS METALICO CON 4 GAVETAS	1.00
1632	EQOF0528	ARCHIVERO 2 GAVETAS MADERA CAFE MOVIL AVT 3050	1,035.50
1633	EQOF0528	SILLA SECRETARIAL,NEGRA SILLA SECRETARIAL,NEGRA REQUIEZ X	775.00
1634	EQOF0529	SUMADORA SUMADORA PRINTAFORM PRINTAFORM 1320	0.00
1635	EQOF0530	ARCHIVERO 2 GAVETAS DE MADERA MOVIL AVT 3050	1,035.50
1636	EQOF0532	X X RECORD X	486.08
1637	EQOF0534	REPISA EN ALUMINIO ANODINADO REPISA EN ALUMINIO ANODINADO	860.00
1638	EQOF0536	SILLA SECRETARIAL PLIANA NEGRA FRS-420	990.00
1639	EQOF0537	SILLA SECRETARIAL PLIANA NEGRO RS-420	990.00
1640	EQOF0537	ESCALERA X CUPRUM X	313.05
1641	EQOF0538	SILLA SECRETARIAL . RS-420	990.00
1642	EQOF0538	MESA CON ENTREPAÑOS METAL RODHER X	650.00
1643	EQOF0539	SILLA SECRETARIAL PLIANA NEGRA RS-420	990.00
1644	EQOF0539	CON PUERTAS CORREDIZAS,Y CANDADO DE CRISTAL TRANSP CON PUERTAS CORREDIZAS,Y CANDADO DE	2,000.00
1645	EQOF0540	SILLA SECRETARIAL C/JUEGO DE BRAZOS REQUIEZ RE550	1,783.87
1646	EQOF0540	MESA MESA, X, GEBENSA GEBESA X	650.00
1647	EQOF0541	SUMADORA OLYMPIA,BLANCO OSTION SUMADORA OLYMPIA,BLANCO OSTION OLYMPIA 5912	869.57
1648	EQOF0542	MODULAR CENTRO DE TRABAJO CON DIVISIONES GRIS/NEGRO .	1,642.61
1649	EQOF0542	SUMADORA,OLYMPIA BLANCO OSTION SUMADORA,OLYMPIA BLANCO OSTION OLYMPIA 5912	869.57
1650	EQOF0543	METALICO 4 GAVETAS METALICO 4 GAVETAS	1,213.87
1651	EQOF0544	SILLA NEGRA ESTIBABLE SILLA NEGRA ESTIBABLE GENOVA X	390.00
1652	EQOF0545	ARCHIVERO COLOR BEIGE 4 GAVETAS METALICO COLOR BEIGE . .	2,723.40
1653	EQOF0545	SILLA ESTIBABLE SILLA ESTIBABLE GENOVA SILLA ESTIBABLE	390.00
1654	EQOF0546	ARCHIVERO 4 GAVETAS MADERA MONCADA .	1,500.00
1655	EQOF0546	SILLA ESTIBABLE SILLA ESTIBABLE GENOVA X	390.00
1656	EQOF0547	MUEBLE 4 ENTREPANOS Y 2 CAJONES PARA EFECTIVO . .	6,283.50
1657	EQOF0547	SILLA ESTIBABLE SILLA ESTIBABLE GENOVA X	390.00
1658	EQOF0548	SUMADORA GRIS 12 DIGITOS LB SUMADORA GRIS 12 DIGITOS LB CASIO DR-120LB	874.37
1659	EQOF0549	ESCRITORIO MADERA CAFE .	4,800.00
1660	EQOF0549	SUMADORA BEIGE 12 DIGITOS SUMADORA BEIGE 12 DIGITOS CITIZEN CX-88	445.90
1661	EQOF0550	ESCRITORIO MADERA CAFE .	4,800.00
1662	EQOF0550	SILLA NEGRA ACOJINADA SILLA NEGRA ACOJINADA AVANTI X	685.13
1663	EQOF0551	ESCRITORIO MADERA CAFE .	4,800.00
1664	EQOF0551	X X X X	0.00
1665	EQOF0552	LIBRERO DE MADERA TRIPLAY CAOBILLA . .	5,340.00
1666	EQOF0552	X X X X	0.00
1667	EQOF0553	XX X X X	0.00
1668	EQOF0554	TELEFONO M 2616 CON DISPLAY BEIGE .	5,610.00
1669	EQOF0555	TELEFONO M 2616 CON DISPLAY BEIGE .	3,315.00
1670	EQOF0556	TELEFONO ACD BEIGE 2216	3,315.00
1671	EQOF0557	TELEFONO M 2008 BASICO MULTIFUNCION BEIGE BASIC	3,315.00

**Sistema Estatal de Evaluación
Relación de Bienes que Componen su Patrimonio
Instituto de Crédito Educativo del Estado de Sonora
del 1 de Abril al 30 de Junio de 2015
(pesos)**

ETCA-IV-16

TRIMESTRE: SEGUNDO DE 2015

Código	Descripción del Bien	Valor <u>EN LIBROS</u>	
1672	EQOF0558	TELEFONO M 2216 ACD BEIGE X	3,315.00
1673	EQOF0559	TELEFONO M 2216 ACD BEIGE .	3,315.00
1674	EQOF0559	CONTROL REMOTO P/PUERTA CONTROL REMOTO P/PUERTA CON CLIP PORTABLE LIFTMASTER 973-315LM	0.00
1675	EQOF0560	TELEFONO M 2216 ACD BEIGE .	3,315.00
1676	EQOF0561	TELEFONO M 2216 ACD BEIGE .	3,315.00
1677	EQOF0563	TELEFONO BASICO MULTIFUNCION BEIGE M 2008	1,275.00
1678	EQOF0564	TELEFONO BASICO MULTIFUNCION BEIGE M 2008	1,275.00
1679	EQOF0565	TELEFONO BASICO MULTIFUNCION BEIGE M 2008	1,275.00
1680	EQOF0565	CONTROL REMOTO DE PUERTA CONTROL REMOTO, NEGRO CON CLIP PORTABLE LIFTMASTER HBW1573	590.05
1681	EQOF0566	TELEFONO BASICO MULTIFUNCION BEIGE M 2008	1,275.00
1682	EQOF0567	TELEFONO BASICO MULTIFUNCION BEIGE M 2008	1,275.00
1683	EQOF0568	TELEFONO BASICO MULTIFUNCION BEIGE M 2008	1,275.00
1684	EQOF0568	SILLA NEGRA SIN BRAZOS. SILLA NEGRA SIN BRAZOS. GENOVA X	415.00
1685	EQOF0569	TELEFONO BASICO MULTIFUNCION BEIGE M 2008	1,275.00
1686	EQOF0569	SILLA GENOVA NEGRA SILLA GENOVA NEGRA GENOVA X	415.00
1687	EQOF0570	TELEFONO BASICO MULTIFUNCION BEIGE M 2008	1,275.00
1688	EQOF0571	TELEFONO BASICO MULTIFUNCION BEIGE M 2008	1,275.00
1689	EQOF0571	SILLA AVANTI,NEGRA,LINEA ITALIA SILLA AVANTI,NEGRA,LINEA ITALIA AVANTI LINEA ITALIA	685.13
1690	EQOF0572	TELEFONO BASICO MULTIFUNCION BEIGE M 2008	1,275.00
1691	EQOF0573	TELEFONO BASICO MULTIFUNCION BEIGE .	1,275.00
1692	EQOF0574	TELEFONO BASICO MULTIFUNCION BEIGE M 2008	1,275.00
1693	EQOF0575	TELEFONO BASICO MULTIFUNCION BEIGE M 2008	1,275.00
1694	EQOF0576	TELEFONO BASICO MULTIFUNCION BEIGE M 2008	1,275.00
1695	EQOF0577	TELEFONO BASICO MULTIFUNCION BEIGE M 2008	1,275.00
1696	EQOF0578	TELEFONO BASICO MULTIFUNCION BEIGE M 2008	1,275.00
1697	EQOF0579	TELEFONO BASICO MULTIFUNCION BEIGE M 2008	1,275.00
1698	EQOF0580	TELEFONO BASICO MULTIFUNCION BEIGE M 2008	1,275.00
1699	EQOF0581	TELEFONO BASICO MULTIFUNCION BEIGE M 2008	1,275.00
1700	EQOF0582	TELEFONO BASICO MULTIFUNCION BEIGE M 2008	1,275.00
1701	EQOF0583	TELEFONO BASICO MULTIFUNCION BEIGE M 2008	1,275.00
1702	EQOF0584	TELEFONO BASICO MULTIFUNCION BEIGE M 2008	1,275.00
1703	EQOF0585	TELEFONO BASICO MULTIFUNCION BEIGE M 2008	1,275.00
1704	EQOF0586	TELEFONO BASICO MULTIFUNCION BEIGE M 2008	1,275.00
1705	EQOF0586	DISPONIBLE X X X	0.00
1706	EQOF0587	TELEFONO BASICO MULTIFUNCION BEIGE M 2008	1,275.00
1707	EQOF0588	TELEFONO BASICO MULTIFUNCION BEIGE M 2008	1,275.00
1708	EQOF0588	SILLA SIN BRAZOS SILLA SIN BRAZOS GENOVA X	415.00
1709	EQOF0589	TELEFONO BASICO MULTIFUNCION BEIGE M 2008	1,275.00
1710	EQOF0589	SILLA SIN BRAZOS GENOVA X	415.00
1711	EQOF0590	TELEFONO BASICO MULTIFUNCION BEIGE M 2080	1,275.00
1712	EQOF0590	ESCRITORIO CON CAJONES Y PENINSULA DE 1.60 ESCRITORIO CON CAJONES Y PENINSULA DE 1.60 GEBESA X	3,800.00
1713	EQOF0591	TELEFONO BASICO MULTIFUNCION BEIGE M 2008	1,275.00
1714	EQOF0592	TELEFONO BASICO MULTIFUNCION BEIGE M 2008	1,275.00
1715	EQOF0593	TELEFONO BASICO MULTIFUNCION BEIGE M 2008	1,275.00
1716	EQOF0594	TELEFONO BASICO MULTIFUNCION BEIGE M 2008	1,275.00
1717	EQOF0595	TELEFONO BASICO MULTIFUNCION BEIGE M 2008	1,275.00
1718	EQOF0595	PIZARRON DE ALUMINIO CAFE CON BORDES DE ALUMINIO X X	0.00
1719	EQOF0596	TELEFONO BASICO MULTIFUNCION BEIGE M 2008	1,275.00
1720	EQOF0597	TELEFONO BASICO MULTIFUNCION BEIGE M 2008	1,275.00
1721	EQOF0597	BORDES DE ALUMINIO BORDES DE ALUMINIO	0.00
1722	EQOF0598	TELEFONO BASICO MULTIFUNCION BEIGE M2008	1,275.00
1723	EQOF0599	TELEFONO BASICO MULTIFUNCION BEIGE M 2008	1,275.00
1724	EQOF0599	MESA PLEGABLE BLANCA LIFE TIME X	856.52
1725	EQOF0600	TELEFONO BASICO MULTIFUNCION BEIGE M 2008	1,275.00

**Sistema Estatal de Evaluación
Relación de Bienes que Componen su Patrimonio
Instituto de Crédito Educativo del Estado de Sonora
del 1 de Abril al 30 de Junio de 2015
(pesos)**

ETCA-IV-16

TRIMESTRE: SEGUNDO DE 2015

Código	Descripción del Bien	Valor <u>EN LIBROS</u>
1726	EQOF0600 MIN-SPLIT MIN-SPLIT AIR DINAMICS	6,608.70
1727	EQOF0601 TELEFONO BASICO MULTIFUNCION BEIGE M 2008	1,275.00
1728	EQOF0601 MINI-SPLIT MINI-SPLIT AIRE ACONDICIONADO	3,304.35
1729	EQOF0602 TELEFONO BASICO MULTIFUNCION BEIGE M 2008	1,275.00
1730	EQOF0602 CONJUNTO EJECUTIVO 1.80 MTS CONJUNTO EJECUTIVO 1.80 MTS GEBESA	9,085.00
1731	EQOF0603 TELEFONO BASICO MULTIFUNCION BEIGE M 2008	1,275.00
1732	EQOF0603 SILLON EJECUTIVO RE1150 ONIX SILLON EJECUTIVO RE1150 ONIX REQUIEZ	2,580.00
1733	EQOF0604 TELEFONO BASICO MULTIFUNCION BEIGE M 2008	1,275.00
1734	EQOF0604 SILLON VISITA RE-1155 T/ONIX SILLON VISITA RE-1155 T/ONIX REQUIEZ	3,800.00
1735	EQOF0605 TELEFONO BASICO MULTIFUNCION BEIGE M 2008	1,275.00
1736	EQOF0605 MESA REDONDA 1.20 MESA REDONDA 1.20 GEBESA	1,715.00
1737	EQOF0606 MUEBLE 4 CAJONES DE MADERA . .	3,783.50
1738	EQOF0606 SILLA DE VISITA RE-1060 ONIX SILLA DE VISITA RE-1060 ONIX REQUIEZ	455.00
1739	EQOF0607 ARCHIVERO 1 CAJON 1 GAVETAS MADERA AVT 3050 MOVIL	1,212.00
1740	EQOF0607 SILLA VISITA RE-1060 ONIX SILLA VISITA RE-1060 ONIX REQUIEZ X	455.00
1741	EQOF0608 ESCRITORIO CENTRO MULTIPLE AVT 3025 CAFE .	1,700.00
1742	EQOF0608 SILLA DE VISITA RE-1060 ONIX REQUIEZ SILLA DE VISITA RE-1060 ONIX REQUIEZ REQUIEZ X	455.00
1743	EQOF0609 SILLA DE VISITA REQUIEZ RE-1060 SILLA DE VISITA REQUIEZ RE-1060 REQUIEZ X	455.00
1744	EQOF0610 SILLA DE VISITA RE-1060 ONIX REQUIEZ SILLA DE VISITA RE-1060 ONIX REQUIEZ REQUIEZ	455.00
1745	EQOF0611 ARCHIVERO 2 GAVETAS NEGRO .	765.22
1746	EQOF0611 SILLA DE VISITA RE-1060 ONIX REQUIEZ SILLA DE VISITA RE-1060 ONIX REQUIEZ REQUIEZ X	455.00
1747	EQOF0612 ESCRITORIO CENTRO DE TRABAJO GRIS/NEGRO .	1,738.26
1748	EQOF0612 SILLA DE VISTA RE-1060 ONIX SILLA DE VISTA RE-1060 ONIX REQUIEZ	455.00
1749	EQOF0613 SILLA SECRETARIAL PLIANA PLOMA 1525	494.78
1750	EQOF0613 SILLA DE VISITA PLIANA NEGRA X	455.00
1751	EQOF0614 SILLA DE VISITA RE-1060 ONIX SILLA DE VISITA RE-1060 ONIX REQUIEZ	455.00
1752	EQOF0615 SILLA DE VISITA RE-1060 ONIX SILLA DE VISITA RE-1060 ONIX REQUIEZ	455.00
1753	EQOF0616 SILLA SECRETARIAL PLIANA NEGRA CYRRUS 1525	455.00
1754	EQOF0617 SILLA DE VISITA RE-1060 ONIX REQUIEZ SILLA DE VISITA RE-1060 ONIX REQUIEZ REQUIEZ X	455.00
1755	EQOF0618 SILLA DE VISITA RE-1060 ONIX SILLA DE VISITA RE-1060 ONIX REQUIEZ X	455.00
1756	EQOF0619 SILLA DE VISITA RE-1060 ONIX SILLA DE VISITA RE-1060 ONIX REQUIEZ X	455.00
1757	EQOF0620 SILLA SECRETARIAL CYRUS 1525	494.78
1758	EQOF0620 SILLA DE VISITA RE-1060 ONIX SILLA DE VISITA RE-1060 ONIX REQUIEZ X	455.00
1759	EQOF0621 MODULAR CON DIVISIONES GRIS/NEGRO .	1,738.26
1760	EQOF0621 SILLA VISITA RE-1060 ONIX SILLA VISITA RE-1060 ONIX REQUIEZ X	455.00
1761	EQOF0622 SILLA VISITA RE-1060 ONIX SILLA VISITA RE-1060 ONIX REQUIEZ	455.00
1762	EQOF0623 SILLA VISITA RE-1060 ONIX SILLA VISITA RE-1060 ONIX REQUIEZ X	455.00
1763	EQOF0624 ARCHIVERO 4 GAVETAS METALICO COLOR BEIGE . .	2,767.50
1764	EQOF0624 SILLA VISITA RE-1060 ONIX SILLA VISITA RE-1060 ONIX REQUIEZ X	455.00
1765	EQOF0625 ARCHIVERO 4 GAVETAS METALICO . .	2,767.50
1766	EQOF0625 SILLA VISITA RE-1060 ONIX SILLA VISITA RE-1060 ONIX REQUIEZ X	455.00
1767	EQOF0626 ARCHIVERO 4 GAVETAS METALICO . .	2,767.50
1768	EQOF0626 SILLA VISITA RE-1060 ONIX SILLA VISITA RE-1060 ONIX REQUIEZ X	455.00
1769	EQOF0627 SILLA SECRETARIAL PLIANA GRIS OXFORD RS-500	1,170.00
1770	EQOF0627 SILLA VISITA RE-1060 ONIX SILLA VISITA RE-1060 ONIX REQUIEZ X	455.00
1771	EQOF0628 LIBRERO MADERA CAFE 2.13 ALTO 2.23 ANCHO	10,930.00
1772	EQOF0628 SILLA VISITA RE-1060 ONIX SILLA VISITA RE-1060 ONIX REQUIEZ X	455.00
1773	EQOF0629 LIBRERO DE MADERA CAFE 3.33 ALTO 3.39 ANCHO	17,590.00
1774	EQOF0629 SILLA DE VISITA RE-1060 ONIX SILLA DE VISITA RE-1060 ONIX REQUIEZ X	455.00
1775	EQOF0630 ESCRITORIO C/ ESPACIO P/COMPUTADORA 4 CAJONES . .	4,800.00
1776	EQOF0630 SILLA DE VISITA RE-1060 ONIX SILLA DE VISITA RE-1060 ONIX REQUIEZ	455.00
1777	EQOF0631 SILLA DE VISITA RE-1060 ONIX SILLA DE VISITA RE-1060 ONIX REQUIEZ	455.00
1778	EQOF0632 ESTANTE CROMADO SHELVING UNI .	726.52
1779	EQOF0632 SILLA DE VISITA RE-1060 ONIX SILLA DE VISITA RE-1060 ONIX REQUIEZ X	455.00

**Sistema Estatal de Evaluación
Relación de Bienes que Componen su Patrimonio
Instituto de Crédito Educativo del Estado de Sonora
del 1 de Abril al 30 de Junio de 2015
(pesos)**

ETCA-IV-16

TRIMESTRE: SEGUNDO DE 2015

Código	Descripción del Bien	Valor <i>EN LIBROS</i>	
1780	EQOF0633	ESTANTE CROMADO SHELVING UNI .	726.52
1781	EQOF0633	SILLA VISITA RE-1060 ONIX SILLA VISITA RE-1060 ONIX REQUIEZ X	455.00
1782	EQOF0634	ARCHIVERO 4 GAVETAS METALICO BEIGE .	2,767.50
1783	EQOF0634	SILLA DE VISITA REQUIEZ X	455.00
1784	EQOF0635	ARCHIVERO 4 GAVETAS METALICO . .	2,767.50
1785	EQOF0635	SILLA VISITA RE-1060 ONIX SILLA VISITA RE-1060 ONIX REQUIEZ X	455.00
1786	EQOF0636	VIDEOPROYECTOR VIDEOPROYECTOR INFOCUS 425	43,000.00
1787	EQOF0636	SILLA VISITA RE-1060 ONIX SILLA VISITA RE-1060 ONIX REQUIEZ X	455.00
1788	EQOF0637	SILLA VISITA RE-1060 ONIX SILLA VISITA RE-1060 ONIX REQUIEZ X	455.00
1789	EQOF0638	SILLA SECRETARIAL PLIANA GRIS REQUIEZ RS-250	829.99
1790	EQOF0638	SILLA VISITA RE-1060 ONIX SILLA VISITA RE-1060 ONIX REQUIEZ	455.00
1791	EQOF0639	SILLA VISITA RE-1060 ONIX SILLA VISITA RE-1060 ONIX REQUIEZ X	455.00
1792	EQOF0640	SILLA VISITA RE-1060 ONIX SILLA VISITA RE-1060 ONIX REQUIEZ X	455.00
1793	EQOF0641	SILLA VISITA RE-1060 ONIX SILLA VISITA RE-1060 ONIX REQUIEZ X	455.00
1794	EQOF0642	ARCHIVERO 4 GAVETAS METALICO . .	2,989.80
1795	EQOF0642	SILLA VISITA RE-1060 ONIX SILLA VISITA RE-1060 ONIX REQUIEZ	455.00
1796	EQOF0643	ARCHIVERO 4 GAVETAS METALICO . .	2,989.80
1797	EQOF0643	SILLA VISITA RE-1060 ONIX SILLA VISITA RE-1060 ONIX REQUIEZ X	455.00
1798	EQOF0644	SILLA VISITA RE-1060 ONIX SILLA VISITA RE-1060 ONIX REQUIEZ X	455.00
1799	EQOF0645	ARCHIVERO 4 GAVETAS METALICO NEGRO .	2,989.80
1800	EQOF0645	SILLA VISITA RE-1060 ONIX SILLA VISITA RE-1060 ONIX REQUIEZ X	455.00
1801	EQOF0646	ARCHIVERO 4 GAVETAS METALICO NEGRO .	2,989.80
1802	EQOF0646	SILLA VISITA RE-1060 ONIX SILLA VISITA RE-1060 ONIX REQUIEZ	455.00
1803	EQOF0647	SILLA SECRETARIAL PLIANA GRIS RS 500	1,048.00
1804	EQOF0647	SILLA VISITA RE-1060 ONIX SILLA VISITA RE-1060 ONIX REQUIEZ	455.00
1805	EQOF0648	SILLA SECRETARIAL PLIANA GRIS RS 500	1,048.00
1806	EQOF0648	SILLA VISITA RE-1060 ONIX SILLA VISITA RE-1060 ONIX REQUIEZ X	455.00
1807	EQOF0649	SUMADORA ELECTRICA PRINTAFORM 1444	925.00
1808	EQOF0649	SILLA VISITA RE-1060 ONIX SILLA VISITA RE-1060 ONIX REQUIEZ X	455.00
1809	EQOF0650	SUMADORA PRINTAFORM 1444 12 DIGITOS	925.00
1810	EQOF0650	SILLA VISITA RE-1060 ONIX SILLA VISITA RE-1060 ONIX REQUIEZ X	455.00
1811	EQOF0651	SILLA VISITA RE-1060 ONIX SILLA VISITA RE-1060 ONIX REQUIEZ X	455.00
1812	EQOF0652	ARCHIVERO 4 GAVETAS METALICO LE MUNHER NEGRO	2,214.70
1813	EQOF0652	SILLA VISITA RE-1060 ONIX SILLA VISITA RE-1060 ONIX REQUIEZ X	455.00
1814	EQOF0653	ELECTRICO ELECTRICO BOSTON 800	270.06
1815	EQOF0653	SILLA VISITA RE-1060 ONIX SILLA VISITA RE-1060 ONIX REQUIEZ X	455.00
1816	EQOF0654	SILLA VISITA RE-1060 ONIX SILLA VISITA RE-1060 ONIX REQUIEZ XXX	455.00
1817	EQOF0655	LIBRERO MADERA PINO Y TRIPLAY EXTENSION . .	18,169.00
1818	EQOF0655	SILLA VISITA RE-1060 ONIX SILLA VISITA RE-1060 ONIX REQUIEZ	455.00
1819	EQOF0656	LIBRERO HASTA EL TECHO MADERA CAFE .	22,540.00
1820	EQOF0656	DE VISITA ONIX DE VISITA ONIX REQUIEZ RE-1060	455.00
1821	EQOF0657	LIBRERO Y ESCRITORIO CAFE 3 PIEZAS MADERA CAFE	19,958.00
1822	EQOF0657	SILLA VISITA RE-1060 ONIX SILLA VISITA RE-1060 ONIX REQUIEZ	455.00
1823	EQOF0658	MODULAR ESCRITORIO-MESA TRABAJO-ARCHIV HORIZ-RE VINO/NEGRO X	9,600.00
1824	EQOF0658	SILLA VISITA RE-1060 ONIX SILLA VISITA RE-1060 ONIX REQUIEZ	455.00
1825	EQOF0659	ESCRITORIO SECRETARIAL . .	2,140.00
1826	EQOF0659	SILLA VISITA RE-1060 ONIX SILLA VISITA RE-1060 ONIX REQUIEZ X	455.00
1827	EQOF0660	SILLA SECRETARIAL CON BRAZOS REQUIEZ .	800.00
1828	EQOF0660	SILLA VISITA RE-1060 ONIX SILLA VISITA RE-1060 ONIX REQUIEZ X	455.00
1829	EQOF0661	SILLA SECRETARIAL CON BRAZOS PLIANA VINO .	800.00
1830	EQOF0661	SILLA VISITA RE-1060 ONIX SILLA VISITA RE-1060 ONIX REQUIEZ X	455.00
1831	EQOF0662	SILLA DE VISITA PLIANA VINO MEETING	480.00
1832	EQOF0663	SILLA DE VISITA PLIANA VINO MEETING	480.00
1833	EQOF0665	TELEFONO BASICO MULTIFUNCION BEIGE M2008	1,296.75

Sistema Estatal de Evaluación
Relación de Bienes que Componen su Patrimonio
Instituto de Crédito Educativo del Estado de Sonora
del 1 de Abril al 30 de Junio de 2015
(pesos)

ETCA-IV-16

TRIMESTRE: SEGUNDO DE 2015

Código	Descripción del Bien	Valor <i>EN LIBROS</i>
1834	EQOF0667 SILLA FIJA SIN BRAZOS VINO . AB-400	0.00
1835	EQOF0667 MINI-SPLIT MINI-SPLIT MIRAGE	7,130.44
1836	EQOF0668 SILLA FIJA SIN BRAZOS . AB-400	0.00
1837	EQOF0668 MINI-SPLIT MINI-SPLIT MIRAGE	7,130.44
1838	EQOF0669 SILLA FIJA SIN BRAZOS . AB-400	0.00
1839	EQOF0669 X X X X	0.00
1840	EQOF0670 SILLA FIJA SIN BRAZOS PLIANA VINO .	0.00
1841	EQOF0670 X X X X	0.00
1842	EQOF0672 SILLA FIJA SIN BRAZOS . AB-400	0.00
1843	EQOF0673 SILLA FIJA SIN BRAZOS . AB-400	0.00
1844	EQOF0673 GABINETE GABINETE PARA ARCHIVO DE DOCUMENTOS GEBESA X	0.00
1845	EQOF0674 SILLA FIJA SIN BRAZOS . AB-400	0.00
1846	EQOF0674 MICROFONO INHALAMBRICO MICROFONO INHALAMBRICO X X	430.00
1847	EQOF0675 REPRODUCTOR DE DVD REPRODUCTOR DE DVD XX XX	562.60
1848	EQOF0676 JUEGO DE BAFLES JUEGO DE BAFLES X X	720.00
1849	EQOF0677 SILLA FIJA SIN BRAZOS PLIANA VINO AB-400	0.00
1850	EQOF0677 BOCINAS TRS BOSINAS CON DOS VIAS X X	840.00
1851	EQOF0678 SILLA FIJA SIN BRAZOS . AB-400	0.00
1852	EQOF0678 UN AMPLIFICADOR DE 280 WATS UN AMPLIFICADOR DE 280 WATS X X	2,600.00
1853	EQOF0679 SILLA FIJA SIN BRAZOS PLIANA VINO AB-400	0.00
1854	EQOF0679 MESA DE 2.40METROS MESA DE 2.40METROS X X	813.04
1855	EQOF0680 CONTROL REMOTO, PARA PUERTA CONTROL REMOTO, PARA PUERTA LIFT MASTER X	480.00
1856	EQOF0681 SILLA FIJA SIN BRAZOS SM AB-400	0.00
1857	EQOF0681 CONTROL REMOTO PARA PUERTA CONTROL REMOTO PARA PUERTA LIFTMASTER X	480.00
1858	EQOF0682 SILLA FIJA SIN BRAZOS SILLA FIJA SIN BRAZOS SM AB-400	0.00
1859	EQOF0683 ARCHIVERO MODULAR FUE DONADO . .	0.00
1860	EQOF0683 GABINETE CON ENTREPAÑOS Y PUERTAS GABINETE CON ENTREPAÑOS Y PUERTAS GEBESA	1,190.00
1861	EQOF0684 MESA OVALADA . .	4,347.50
1862	EQOF0684 X X X X	0.00
1863	EQOF0685 SILLA NEGRA SIN BRAZOS SILLA NEGRA SIN BRAZOS REQUIEZ X	560.00
1864	EQOF0686 ESCRITORIO MESA . .	4,347.50
1865	EQOF0686 SILLA NEGRA SIN BRAZOS SILLA NEGRA SIN BRAZOS REQUIEZ	560.00
1866	EQOF0687 SILLA NEGRA SIN BRAZOS SILLA NEGRA SIN BRAZOS REQUIEZ X	560.00
1867	EQOF0688 SILLA NEGRA SIN BRAZOS SILLA NEGRA SIN BRAZOS REQUIEZ	560.00
1868	EQOF0689 SILLA NEGRA SIN BRAZOS SILLA NEGRA SIN BRAZOS REQUIEZ X	560.00
1869	EQOF0690 SILLA NEGRA SIN BRAZOS SILLA NEGRA SIN BRAZOS REQUIEZ X	560.00
1870	EQOF0692 SILLA NEGRA CON BRAZOS SILLA NEGRA CON BRAZOS REQUIEZ	560.00
1871	EQOF0694 FRIGOBAR BLANCO FRIGOBAR BLANCO LG GR-154SF	2,300.00
1872	EQOF0695 VENTILAR GRIS VENTILAR GRIS X X	380.00
1873	EQOF0696 VENTILADOR GRIS VENTILADOR GRIS X X	380.00
1874	EQOF0697 ARCHIVERO 4 GAVETAS METALICO NEGRO .	1,996.72
1875	EQOF0697 VENTILADOR GRIS VENTILADOR GRIS X X	380.00
1876	EQOF0698 ARCHIVERO 4 GAVETAS METALICO NEGRO .	1,996.72
1877	EQOF0699 ARCHIVERO 4 GAVETAS METALICO BEIGE . .	1,996.72
1878	EQOF0699 DETECTORA DE BILLETES FALSOS DETECTORA DE BILLETES FALSOS NES NES-DP339	0.00
1879	EQOF0700 ARCHIVERO 4 GAVETAS METALICO BEIGE . .	1,996.72
1880	EQOF0701 ARCHIVERO 4 GAVETAS METALICO NEGRO PM STEELE	3,322.00
1881	EQOF0701 ARCHIVERO ARCHIVERO GEBESA X	2,795.00
1882	EQOF0702 ARCHIVERO 4 GAVETAS NEGRO PM STEELE	3,322.00
1883	EQOF0702 MICROFONO INHALAMBRICO MICROFONO INHALAMBRICO X X	430.00
1884	EQOF0705 MESA DE TRABAJO GRIS/NEGRO .	855.00
1885	EQOF0705 PIZARRON DE CORCHO CAFE CON BORDES DE ALUMINIO PIZARRON DE CORCHO CAFE CON BORDES DE	0.00
1886	EQOF0706 CONJUNTO SPAZIO GEBESA CONJUNTO SPAZIO GEBESA GEBESA	3,260.00
1887	EQOF0707 TELEFONO MERIDIAN . M2008	1,468.46

**Sistema Estatal de Evaluación
Relación de Bienes que Componen su Patrimonio
Instituto de Crédito Educativo del Estado de Sonora
del 1 de Abril al 30 de Junio de 2015
(pesos)**

ETCA-IV-16

TRIMESTRE: SEGUNDO DE 2015

Código	Descripción del Bien	Valor <u>EN LIBROS</u>
1888	EQOF0707 CUBIERTA RECTA 45*1.21 GEBESA CUBIERTA RECTA 45*1.21 GEBESA GEBESA	300.00
1889	EQOF0708 B95 B95 CANON X	1,689.00
1890	EQOF0709 SUMADORA ELECTRICA PRINTAFORM 1444	975.00
1891	EQOF0709 CUBIERTA BALA 60*1.60 8" NEGRO CUBIERTA BALA 60*1.60 8" NEGRO GEBESA X	850.00
1892	EQOF0710 SUMADORA ELECTRICA PRINTAFORM 1444	975.00
1893	EQOF0710 CREDENZA EJECT.1.83 SPAZIO MAHOGANY CREDENZA EJECT.1.83 SPAZIO MAHOGANY. CON 3 GAVETAS	1,500.00
1894	EQOF0711 ESCRITORIO EJECUTIVO ASCOM .	7,950.00
1895	EQOF0711 CUERPO P 1.60 NEGRO CUERPO BALA P 1.60 NEGRO GEBESA X	1,050.00
1896	EQOF0712 CREDENZA EJECUTIVA ASCOM .	3,250.00
1897	EQOF0712 LIBRERO 1.80 4 PTAS SPAZIO LIBRERO 1.80 4 PTAS SPAZIO GEBESA X	1,600.00
1898	EQOF0713 SILLON PIEL NEGRO . .	5,850.00
1899	EQOF0713 PEDESTAL FIJO PEDESTAL FIJO GEBESA X	1,550.00
1900	EQOF0714 SILLON RECEPCION PIEL C.M.I. SILLON RECEPCION PIEL C.M.I. XX XX	3,850.00
1901	EQOF0714 FAX CANON B-95 FAX CANON B-95 CANON B95	1,689.00
1902	EQOF0715 SILLON PIEL . .	3,850.00
1903	EQOF0715 SILLA SECRETARIAL CON EXTENSION BANCO SILLA SECRETARIAL CON EXTENSION BANCO REQUIEZ RS-500 T	1,444.00
1904	EQOF0716 MODULAR CENTRO MOVIL ASCOM .	1,390.00
1905	EQOF0716 X X REQUIEZ RS-500	1,444.00
1906	EQOF0717 MESA DE CENTRO ASCOM .	890.00
1907	EQOF0717 SILLA SECRETARIAL CON EXTENSION BANCO SILLA SECRETARIAL CON EXTENSION BANCO REQUIEZ RS-500	1,444.00
1908	EQOF0718 MESA ESQUINERA ASCOM .	690.00
1909	EQOF0718 SILLA SECRETARIAL CON EXTENSION SILLA SECRETARIAL CON EXTENSION REQUIEZ RS-500	1,444.00
1910	EQOF0719 SOFA RECEPCION 3-1 BRIONES PIEL NEGRO	6,888.70
1911	EQOF0720 MESA P IMPRESORA NEGRA/GRIS .	855.00
1912	EQOF0723 SILLON ONIX REQUIEZ SILLON ONIX REQUIEZ REQUIEZ RE1151	2,465.00
1913	EQOF0724 SILLA SECRETARIAL REQUIEZ SILLA SECRETARIAL REQUIEZ REQUIEZ RS-500	1,240.00
1914	EQOF0725 X X X X	0.00
1915	EQOF0727 GABINETE PEDESTAL FIJO GABINETE PEDESTAL FIJO GEBESA X	1,870.00
1916	EQOF0728 LIBRERO SPAZIO MAHOGANY LIBRERO SPAZIO MAHOGANY GEBESA	1,250.00
1917	EQOF0729 X X X X	0.00
1918	EQOF0730 MESA MESA X X	926.08
1919	EQOF0736 SILLA SILLA EJECUTIVA REQUIEZ RS500	1,290.00
1920	EQOF0737 FAX FAX CANON L80	3,765.00
1921	EQOF0738 ARCHIVERO 2 GAVETAS METALICO NEGRO VERTICAL	472.17
1922	EQOF0738 REFRIGERADOR MABE 6832 MABE 6832	3,129.00
1923	EQOF0739 ARCHIVERO 2 GAVETAS METALICO NEGRO VERTICAL	472.17
1924	EQOF0739 COCINETA COCINETA X X	11,610.00
1925	EQOF0740 MESA MESA GEBESA X	1,675.00
1926	EQOF0741 DIADEMA DIADEMA TELEFONICA STEREN X	500.00
1927	EQOF0743 DIADEMA DIADEMA TELEFONICA STEREN X	500.00
1928	EQOF0745 SILLA RS500 SILLA EJECUTIVA REQUIEZ RS500	1,440.00
1929	EQOF0746 SILLA SILLA EJECUTIVA REQUIEZ RS500	1,440.00
1930	EQOF0747 SILLA SILLA EJECUTIVA REQUIEZ RS500	1,440.00
1931	EQOF0748 SILLA SILLA REQUIEZ RS500	1,440.00
1932	EQOF0749 SILLA SILLA REQUIEZ RS500	1,440.00
1933	EQOF0750 SILLA SILLA EJECUTIVA REQUIEZ RS500	1,440.00
1934	EQOF0751 ARCHIVERO ARCHIVERO GEBESA X	1,770.00
1935	EQOF0752 ARCHIVERO ARCHIVERO DE DOS GAVETAS GEBESA X	1,770.00
1936	EQOF0753 ARCHIVERO ARCHIVERO DE DOS GAVETAS GEBESA GEBESA X	1,770.00
1937	EQOF0754 ARCHIVERO 2 GAVETAS GEBESA X	1,770.00
1938	EQOF0755 ARCHIVERO ARCHIVERO DE DOS GAVETAS GEBESA X	1,770.00
1939	EQOF0756 ARCHIVERO ARCHIVERO DE DOS GAVETAS GEBESA X	1,770.00
1940	EQOF0757 ARCHIVERO ARCHIVERO DE DOS GAVETAS GEBESA X	1,770.00
1941	EQOF0758 ARCHIVERO ARCHIVERO DE DOS GAVETAS GEBESA X	1,770.00

Sistema Estatal de Evaluación
Relación de Bienes que Componen su Patrimonio
Instituto de Crédito Educativo del Estado de Sonora
del 1 de Abril al 30 de Junio de 2015
(pesos)

ETCA-IV-16

TRIMESTRE: SEGUNDO DE 2015

Código	Descripción del Bien	Valor <u>EN LIBROS</u>
1942	EQOF0759 ARCHIVERO ARCHIVERO DE DOS GAVETAS GEBESA X	1,770.00
1943	EQOF0760 ARCHIVERO ARCHIVERO DE DOS GAVETAS GEBESA X	1,770.00
1944	EQOF0761 ARCHIVERO ARCHIVERO DE CUATRO GAVETAS GEBESA # 15	3,045.00
1945	EQOF0762 ARCHIVERO ARCHIVERO DE CUATRO GAVETAS # 14 GEBESA X	3,045.00
1946	EQOF0763 ARCHIVERO ARCHIVERO DE CUATRO GAVETAS # 13 GEBESA X	3,045.00
1947	EQOF0764 LIBRERO ANTO PUERTAS INFERIORES ANTO '	2,585.00
1948	EQOF0765 ABANICO BREEZE MACHINE ABANICO BREEZE MACHINE . LASKO 3524	0.00
1949	EQOF0765 LIBRERO CON PUERTAS INFERIORES ANTO '	2,585.00
1950	EQOF0766 LIBRERO CON PUERTAS INFERIORES ANTO '	2,585.00
1951	EQOF0767 LIBRERO ABIERTO ''	1,660.00
1952	EQOF0768 ABANICO PERSONAL LASKO 3524	0.00
1953	EQOF0768 CONJUNTO SECRETARIAL SPAZIO '	3,100.00
1954	EQOF0769 CAMARA DIGITAL NEGRA SONY 408712	12,050.00
1955	EQOF0769 SILLA DE CAJERO ''	992.00
1956	EQOF0770 SILLA DE CAJERO ''	992.00
1957	EQOF0771 SILLA DE CAJERO ''	992.00
1958	EQOF0772 SILLA OPERATIVA DOBLE MECANISMO SEDIX '	1,280.00
1959	EQOF0773 SILLA FIJA SIN BRAZOS PLIANA NEGRA AB400	280.00
1960	EQOF0773 SILLA OPERATIVA DOBLE MECANISMO SEDIX '	1,280.00
1961	EQOF0774 FIJA FIJA SIN BRAZOS PLIANA NEGRA AB400	280.00
1962	EQOF0774 ARCHIVERO PM STEEL ARCHIVERO PM STEEL METALICO 4 GAVETAS # 39. PM STEEL XX	6,500.00
1963	EQOF0775 SILLA FIJA SIN BRAZOS PLIANA NEGRA AB400	280.00
1964	EQOF0775 ARCHIVERO 4 GAVETAS METALICO # 35 PM STEEL '	6,500.00
1965	EQOF0776 SILLA FIJA SIN BRAZOS PLIANA NEGRA AB400	280.00
1966	EQOF0776 ARCHIVERO METALICO DE 4 GAVETAS # 37. PM STEEL '	6,500.00
1967	EQOF0777 SILLA FIJA SIN BRAZOS PLIANA NEGRA AB400	280.00
1968	EQOF0777 ARCHIVERO METALICO DE 4 GAVETAS # 38. PM STEEL '	6,500.00
1969	EQOF0778 SILLA SECRETARIAL PLIANA NEGRA RS-420	880.00
1970	EQOF0778 ARCHIVERO METALICO DE 4 GAVETAS # 36. PM STEEL '	6,500.00
1971	EQOF0779 ARCHIVERO DE 1 CAJON Y 1 GAVETA ''	980.00
1972	EQOF0780 SILLA SECRETARIAL PLIANA NEGRA RS420	880.00
1973	EQOF0780 ARCHIVERO DE 1 CAJON Y 1 GAVETA ''	980.00
1974	EQOF0781 SILLA GIRATORIA NEGRO REQUIEZ RS420	880.00
1975	EQOF0781 ARCHIVERO DE 1 CAJON Y 1 GAVETA ''	980.00
1976	EQOF0782 ARCHIVERO DE 1 CAJON Y 1 GAVETA ''	980.00
1977	EQOF0783 ARCHIVERO DE 1 CAJON Y 1 GAVETA ''	980.00
1978	EQOF0784 1 EQUIPO DE AIRE ACONDICIONADO MINI SPLIT DE 1 TONELADA COMFORT STAR X	5,269.57
1979	EQOF0785 PROYECTOR DE ACETATOS PORTATIL 3M .	4,929.56
1980	EQOF0785 CONJUNTO CON PERAL-N ''	2,600.00
1981	EQOF0786 SILLA FIJA SIN BRAZOS PLIANA NEGRA AB-400	280.00
1982	EQOF0786 CONJUNTO CON PERAL-N ''	2,600.00
1983	EQOF0787 POSTES CROMADOS W BELTRAC L SLOW RETRAC	399.00
1984	EQOF0787 CONJUNTO CON PERAL-N ''	2,600.00
1985	EQOF0788 POSTES PARA FILA W BELTRAC L SLOW RETRAC	399.00
1986	EQOF0788 CONJUNTO CON PERAL-N ''	2,600.00
1987	EQOF0789 POSTES CROMADO W BELTRAC L SLOW RETRAC	399.00
1988	EQOF0789 LIBRERO CON PUERTAS INFERIORES ''	2,585.00
1989	EQOF0790 POSTES CROMADO W BELTRAC L SLOW RETRAC	399.00
1990	EQOF0790 SILLA SECRETARIAL ''	671.67
1991	EQOF0791 POSTES CROMADO W BWLTRAC L SLOW RETRAC	399.00
1992	EQOF0791 SILLA SECRETARIAL ''	671.67
1993	EQOF0792 POSTES CROMADO W BWLTRAC L SLOW RETRAC	399.00
1994	EQOF0792 SILLA SECRETARIAL ''	671.66
1995	EQOF0793 POSTES CROMADO W BELTRAC L SLOW RETRAC	399.00

Sistema Estatal de Evaluación
Relación de Bienes que Componen su Patrimonio
Instituto de Crédito Educativo del Estado de Sonora
del 1 de Abril al 30 de Junio de 2015
(pesos)

ETCA-IV-16

TRIMESTRE: SEGUNDO DE 2015

Código	Descripción del Bien	Valor <u>EN LIBROS</u>
1996	EQOF0793 ARCHIVERO 3 GAVETAS ARCHIVERO VERTICAL 3 GAVETAS COLOR NEGRO CHERRY X X	2,425.00
1997	EQOF0794 POSTES CROMADO W BELTRAC L SLOW RETRAC	399.00
1998	EQOF0794 DIADEMA CON AMPLIFICADOR VISTA UNIVERSAL SUPRA PLUS MONAURAL '	2,034.03
1999	EQOF0795 POSTES CROMADO W BELTRAC L SLOW RETRAC	399.00
2000	EQOF0795 DIADEMA CON AMPLIFICADOR VISTA UNIVERSAL SUPRA PLUS MONAURAL '	2,034.03
2001	EQOF0796 POSTES CROMADO W BELTRAC L SLOW RETRAC	399.00
2002	EQOF0796 DIADEMA DIADEMA SUPRA PLUS MONAVIAL PL-H251	2,034.03
2003	EQOF0797 POSTES CROMADO W BELTRAC L SLOW RETRAC	399.00
2004	EQOF0798 POSTES CROMADO W BELTRAC L SLOW RETRAC	399.00
2005	EQOF0798 CONSOLA DE OPERADORA IP 3COM IP 3COM 3C10401SPKRB	0.00
2006	EQOF0799 POSTES CROMADO W BWLTRAC L SLOW RETRAC	399.00
2007	EQOF0800 POSTES CROMADO W BELTRAC L SLOW RETRAC	399.00
2008	EQOF0801 POSTES CROMADO W BELTRAC L SLOW RETRAC	399.00
2009	EQOF0802 POSTES CROMADO W BELTRAC L SLOW RETRAC	399.00
2010	EQOF0803 PANTALLA ELECTRONICA SISTEMA DE CRUZ 2 DIGITOS CAJA CON 9 BOTONERAS . .	7,630.00
2011	EQOF0807 6HD 6HD COLOR PLATA SONY SLV-LX60SMX	1,160.63
2012	EQOF0808 ESCRITORIO (PENINSULA/LATERAL) VINO/NEGRO .	2,950.00
2013	EQOF0809 ESCRITORIO (PENINSULA/LATERAL) VINO/NEGRO .	2,950.00
2014	EQOF0810 ESCRITORIO (PENINSULA/LATERAL) VINO/NEGRO .	2,950.00
2015	EQOF0811 ESCRITORIO (PENINSULA/LATERAL) VINO/NEGRO .	2,950.00
2016	EQOF0812 ESCRITORIO CONJUNTO MODULAR (PENINSULA/LATERAL) VINO/NEGRO .	2,950.00
2017	EQOF0813 CONJUNTO MODULAR (PENINSULA/LATERAL) CONJUNTO MODULAR (PENINSULA/LATERAL) COLOR	2,950.00
2018	EQOF0814 ESCRITORIO CONJUNTO MODULAR (PENINSULA/LATERAL) . .	2,950.00
2019	EQOF0815 ESCRITORIO CONJUNTO MODULAR VINO/NEGRO .	2,950.00
2020	EQOF0816 ESCRITORIO CONJUNTO MODULAR VINO/NEGRO .	2,950.00
2021	EQOF0817 ESCRITORIO CONJUNTO MODULAR (PENINSULA/LATERAL) VINO/NEGRO .	2,650.00
2022	EQOF0818 ESCRITORIO CONJUNTO MODULAR (PENINSULA/LATERAL) VINO/NEGRO .	2,650.00
2023	EQOF0819 ESCRITORIO CONJUNTO MODULAR (PENINSULA/LATERAL) VINO/NEGRO .	2,650.00
2024	EQOF0820 ESCRITORIO CONJUNTO MODULAR (PENINSULA/LATERAL) VINO/NEGRO .	2,650.00
2025	EQOF0821 ESCRITORIO CONJUNTO MODULAR (PENINSULA/LATERAL) VINO/NEGRO .	2,650.00
2026	EQOF0822 ESCRITORIO CONJUNTO MODULAR (PENINSULA/LATERAL) VINO/NEGRO .	2,650.00
2027	EQOF0823 LIBRERO DE PARED (CON CREDENZA) VINO/NEGRO .	5,150.00
2028	EQOF0824 LIBRERO (SE COMPONE DE 2) 824 Y 825 . .	1,495.00
2029	EQOF0825 LIBRERO (SE COMPONE DE 2) 824 Y 825 ARENA .	1,495.00
2030	EQOF0826 LIBRERO NEGRO . .	1,950.00
2031	EQOF0827 MESA DE CONSEJO CIRCULAR . VINO/NEGRA	1,150.00
2032	EQOF0828 MOSTRADOR CON 3 CAJONES CON LLAVE VINO/NEGRO .	2,790.00
2033	EQOF0829 LIBRERO SUPERIOR VINO/NEGRO .	7,790.00
2034	EQOF0830 ESCRITORIO INFERIOR VINO/NEGRO .	0.00
2035	EQOF0831 LIBRERO SUPERIOR VINO/NEGRO .	0.00
2036	EQOF0832 CREDENZA INFERIOR VINO/NEGRA .	0.00
2037	EQOF0833 LIBRERO SUPERIOR VINO/NEGRO .	4,250.00
2038	EQOF0834 ESCRITORIO INFERIOR VINO/NEGRO .	0.00
2039	EQOF0835 MESA MULTIUSOS C/ENTREPAÑOS NEGRA .	750.00
2040	EQOF0836 MESA MULTIUSOS C/ENTREPAÑOS NEGRA .	750.00
2041	EQOF0837 MESA MULTIUSOS C/ENTREPAÑOS . .	750.00
2042	EQOF0838 MESA P COMPUTADORA NEGRA .	1,950.00
2043	EQOF0839 LIBRERO CON PUERTAS INFERIORES VINO/NEGRO .	1,990.00
2044	EQOF0840 ESCRITORIO C GAVETA P ARCHIVO Y PORTATECLADO VINO/NEGRO .	4,290.00
2045	EQOF0841 ESCRITORIO CON GAVETA P ARCHIVO Y PORTATECLADO VINO/NEGRO .	4,290.00
2046	EQOF0842 ARCHIVERO 4 GAVETAS C/CERRADURA GRAL VINO/NEGRO .	3,150.00
2047	EQOF0843 MESA DE CONSEJO VINO/NEGRO CIRCULAR	990.00
2048	EQOF0844 MODULAR ESCRITORIO PENINSULAR PUENTE, LIBRERO, CREDENZA CAOBA	6,950.00
2049	EQOF0845 ESCRITORIO CONJUNTO MODULAR/CREDENZA VINO/NEGRO .	6,950.00

**Sistema Estatal de Evaluación
Relación de Bienes que Componen su Patrimonio
Instituto de Crédito Educativo del Estado de Sonora
del 1 de Abril al 30 de Junio de 2015
(pesos)**

ETCA-IV-16

TRIMESTRE: SEGUNDO DE 2015

Código	Descripción del Bien	Valor <u>EN LIBROS</u>	
2050	EQOF0846	ESCRITORIO CONJUNTO MODULAR/LIBRERO/CREDENZA VINO/NEGRO .	6,950.00
2051	EQOF0847	SILLON RESPALDO ALTO PLIANA NEGRO .	1,290.00
2052	EQOF0847	MAQUINA DE ESCRIBIR MAQUINA DE ESCRIBIR ELECTRONICA BROTHER GX6750	1,440.00
2053	EQOF0848	SILLA DE VISITA PLIANA NEGRA .	350.00
2054	EQOF0848	SILLA SIN BRAZOS, RUEDAS SILLA DE TRABAJO DE LUJO, RUEDAS X RS-500	1,490.00
2055	EQOF0849	SILLA DE VISITA PLIANA NEGRA .	350.00
2056	EQOF0849	SILLA SILLA DE TRABAJO DE LUJO X RS-500	1,490.00
2057	EQOF0850	SILLA P DE VISITA PLIANA VINO .	350.00
2058	EQOF0850	ARCHIVERO ARCHIVERO VERTICAL 4 GAVETAS NEGRO METALICO # 16 X	2,580.00
2059	EQOF0851	SILLA DE VISITA PLIANA VINO .	350.00
2060	EQOF0851A	ARCHIVERO ARCHIVERO VERTICAL 4 GAVETAS NEGRO METALICO # 17. X	2,580.00
2061	EQOF0852	SILLA DE VISITA PLIANA NEGRA .	350.00
2062	EQOF0852	ARCHIVERO ARCHIVERO VERTICAL 4 GAVETAS NEGRO METALICO # 11 X	2,580.00
2063	EQOF0853	SILLA DE VISITA PLIANA NEGRA .	350.00
2064	EQOF0853	ARCHIVERO ARCHIVERO VERTICAL 4 GAVETAS NEGRO METALICO # 4 X	2,580.00
2065	EQOF0854	SILLA DE VISITA PLIANA NEGRA .	350.00
2066	EQOF0854	ARCHIVERO ARCHIVERO VERTICA 4 GAVETAS NEGRO METALICO # 31 X	2,580.00
2067	EQOF0855	SILLA DE VISITA PLIANA NEGRA .	350.00
2068	EQOF0855	ARCHIVERO ARCHIVERO VERTICAL 3 GAVETAS NEGRO METALICO X X	2,380.00
2069	EQOF0856	SILLA DE VISITA PLIANA NEGRA .	350.00
2070	EQOF0856	COPIADORA COPIADORA X 1018	100.00
2071	EQOF0857	SILLA DE VISITA PLIANA NEGRA .	350.00
2072	EQOF0857	SUMADORA SUMADORA ELECTRICA PRINTAFORM 1422	465.00
2073	EQOF0858	SILLA DE VISITA PLIANA NEGRA .	350.00
2074	EQOF0859	ARCHIVERO 3 GAVETAS METALICO NEGRO .	4,850.00
2075	EQOF0859	REPRODUCTOR DE DVD REPRODUCTOR DE DVD/VCD/CD-R/CD-RW/MP3/JPEG ATVIO ATDV-023	336.21
2076	EQOF0860	SILLA SECRETARIAL PLIANA NEGRA PISTON DE AIRE	690.00
2077	EQOF0860	VIDEOGRABADOR DIGITAL VIDEOGRABADOR DIGITAL 8 CANALES, DISCO DURO DE 250 GB SAMSUNG X	35,200.00
2078	EQOF0861	DOMO COLOR DOMO COLOR ALTA RESOLUCION1/3* 520 LINEAS VARIFOCAL Y 2 TRANCEPTORES EVERFOCUS	2,724.48
2079	EQOF0862	DOMO COLOR DOMO COLOR ALTA RESOLUCION 1/3* 520 LINEAS Y 2 TRANCEPTORES EVERFOCUS X	2,724.49
2080	EQOF0863	CAMARA DIA/NOCHE CAMARA DIA/NOCHE, LENTE VARIFOCAL, GABINETE PARA CAMARA Y 2	5,360.00
2081	EQOF0864	SILLA CON PISTON DE AIRE PLIANA NEGRA SECRETARIAL	690.00
2082	EQOF0864	CAMARA DIA/NOCHE CAMARA DIA/NOCHE, LENTE VARIFOCAL, GABINETE PARA CAMARA Y 2 TRANCEPTORES	5,360.00
2083	EQOF0865	CONTROL REMOTO CONTROL REMOTO CON CLIP PORTABLE CHAMBERLAIN 950CD	560.00
2084	EQOF0866	SILLA SECRETARIAL PLIANA NEGRA .	690.00
2085	EQOF0866	CONTADORA DE BILLETES CONTADORA DE MIL BILLETES CON DETECTOR DE BILLETES FALSOS STEREN BILL-	1,982.76
2086	EQOF0867	SILLA SECRETARIAL PLIANA NEGRA .	690.00
2087	EQOF0867	LAMPARA DETECTORA DE BILLETES FALSOS LAMPARA DETECTORA DE BILLETES FALSOS STEREN SEG-060	551.73
2088	EQOF0868	FAX HP 640 FAX HP 640	947.41
2089	EQOF0869	SILLA SECRETARIAL PLIANA NEGRA .	690.00
2090	EQOF0869	ESCRITORIO SECRETARIAL 1 CONJUNTO SECRETARIAL 140 CAOBA/NEGRO GCM 140	3,100.00
2091	EQOF0870	SILLA SECRETARIAL PLIANA NEGRA .	690.00
2092	EQOF0870	CONJUNTO SECRETARIAL 140 ESCRITORIO 1.40 DE FRENTE X 1.60 DE FONDO COMANDER 140	3,100.00
2093	EQOF0871	ESCRITORIO CONJUNTO MODULAR (PENINSULA Y LATERAL) VINO/NEGRO .	2,950.00
2094	EQOF0871	SILLA SILLA GERENCIAL PIEL NEGRA X 38435	1,464.66
2095	EQOF0872	MESA ESQUINERA C/PORTATECLADO . .	1,190.00
2096	EQOF0872	SILLA SILLON EJECUTIVO XX 39207	1,629.22
2097	EQOF0873	MESA ESQUINERA C/PORTATECLADO VINO/NEGRO .	1,190.00
2098	EQOF0873	SILLA GERENCIAL SILLA GERENCIAL DE PIEL X 38435	1,464.66
2099	EQOF0874	MESA ESQUINERA C/PORTATECLADO VINO/NEGRO .	1,190.00
2100	EQOF0874	LIBRERO LIBRERO CON PUERTAS IBIZA IBIZA 47303	1,378.45
2101	EQOF0875	MESA ESQUINERA C/PORTATECLADO VINO/NEGRO .	1,190.00
2102	EQOF0875	LIBRERO LIBRERO DE PISO 4 ENTREPAÑOS ABIERTO ESCO ECSO	2,300.00
2103	EQOF0876	MESA DE TRABAJO VINO/NEGRO .	690.00

**Sistema Estatal de Evaluación
Relación de Bienes que Componen su Patrimonio
Instituto de Crédito Educativo del Estado de Sonora
del 1 de Abril al 30 de Junio de 2015
(pesos)**

ETCA-IV-16

TRIMESTRE: SEGUNDO DE 2015

Código	Descripción del Bien	Valor <u>EN LIBROS</u>
2104	EQOF0876 FAX HP 2140, CN18DBN10C HP HP 2140	1,245.00
2105	EQOF0877 MESA DE TRABAJO VINO/NEGRO .	690.00
2106	EQOF0877 SILLA EJECUTIVA SILLA EJECTUVA MICROFIBRA X X	2,621.75
2107	EQOF0878 MESA DE TRABAJO VINO/NEGRO .	690.00
2108	EQOF0878 SILLA SECRETARIAL SILLA SECRETARIAL TIPO PIEL NENGRA X X	1,371.75
2109	EQOF0879 MESA DE TRABAJO VINO/NEGRA .	690.00
2110	EQOF0879 ESCALERA ESCALERA CUPRUM CON PLATAFORMA CUPRUM X	839.00
2111	EQOF0880 ARCHIVERO 2 GAVETAS VINO/NEGRO .	1,350.00
2112	EQOF0880 ESCALERA ESCALERA CUPRUM CON PLATAFORMA CUPRUM 95641007747	839.00
2113	EQOF0881 ARCHIVERO 2 GAVETAS VINO/NEGRO .	1,350.00
2114	EQOF0881 ARCHIVERO ARCHIVERO VERTICAL 2 GAVETAS PM LA PIEDAD A-9107	2,540.40
2115	EQOF0882 ARCHIVERO 2 GAVETAS VINO/NEGRO .	1,350.00
2116	EQOF0882 ARCHIVERO ARCHIVERO VERTICAL 2 GAVETAS PM LA PIEDAD A-9107	2,540.40
2117	EQOF0883 ARCHIVERO 2 GAVETAS VINO/NEGRO .	1,350.00
2118	EQOF0883 ARCHIVERO ARCHIVERO VERTICAL 2 GAVETAS PM LA PIEDAD A-9107	2,540.40
2119	EQOF0884 SILLA P VISITA PLIANA NEGRA .	250.00
2120	EQOF0884 ARCHIVERO ARCHIVERO VERTICAL 2 GAVETAS PM LA PIEDAD A-9107	2,540.40
2121	EQOF0885 SILLA P/VISITANTE PLIANA NEGRA .	250.00
2122	EQOF0885 ARCHIVERO ARCHIVERO VERTICAL 2 GAVETAS PM LA PIEDAD A-9107	2,540.40
2123	EQOF0886 SILLA P/VISITANTE PLIANA NEGRA .	250.00
2124	EQOF0886 ARCHIVERO ARCHIVERO VERTICAL 2 GAVETAS PM LA PIEDAD A-9107	2,540.40
2125	EQOF0887 SILLA P/VISITANTE PLIANA NEGRA .	250.00
2126	EQOF0887 ARCHIVERO ARCHIVERO VERTICAL 2 GAVETAS PM LA PIEDAD A-9107	2,540.40
2127	EQOF0888 SILLA P/MESA DE CONSEJO PLIANA NEGRA .	350.00
2128	EQOF0888 ARCHIVERO ARCHIVERO VERTICAL 2 GAVETAS PM LA PIEDAD A-9107	2,540.40
2129	EQOF0889 SILLA P/MESA DE CONSEJO PLIANA NEGRA .	350.00
2130	EQOF0889 ARCHIVERO ARCHIVERO VERTICAL 2 GAVETAS PM LA PIEDAD A-9107	2,540.40
2131	EQOF0890 SILLA P/MESA DE CONSEJO PLIANA NEGRA .	350.00
2132	EQOF0890 ARCHIVERO ARCHIVERO VERTICAL 2 GAVETAS PM LA PIEDAD A-9107	2,540.40
2133	EQOF0891 SILLA P/MESA DE CONSEJO PLIANA NEGRA .	350.00
2134	EQOF0891 ARCHIVERO ARCHIVERO VERTICAL 2 GAVETAS PM LA PIEDAD A-9107	2,540.40
2135	EQOF0892 ARCHIVERO 3 GAVETAS NEGRO .	2,460.00
2136	EQOF0892 ARCHIVERO ARCHIVERO VERTICAL 2 GAVETAS PM LA PIEDAD A-9107	2,540.40
2137	EQOF0893 MESA DE CONSEJO C/BASE DE TRINEO 4 X 2 MT . .	7,850.00
2138	EQOF0893 ARCHIVERO ARCHIVERO VERTICAL 2 GAVETAS PM LA PIEDAD A-9107	2,540.40
2139	EQOF0894 SILLON DE PIEL NEGRO . .	990.00
2140	EQOF0894 ARCHIVERO ARCHIVERO VERTICAL 2 GAVETAS PM LA PIEDAD A-9107	2,540.40
2141	EQOF0895 SILLON DE PIEL NEGRO . .	990.00
2142	EQOF0895 ARCHIVERO ARCHIVERO VERTICAL 2 GAVETAS PM LA PIEDAD A-9107	2,540.40
2143	EQOF0896 SILLON DE PIEL NEGRO . .	990.00
2144	EQOF0896 ARCHIVERO VERTICAL ARENA 2 GAVETAS PM LA PIEDAD A-9107	2,540.40
2145	EQOF0897 SILLON DE PIEL NEGRO . .	990.00
2146	EQOF0897 ARCHIVERO ARCHIVERO VERTICAL ARENA 2 GAVETAS PM LA PIEDAD A-9107	2,540.40
2147	EQOF0898 SILLON DE PIEL NEGRO . .	990.00
2148	EQOF0898 ARCHIVERO ARCHIVERO VERTICAL ARENA 2 GAVETAS PM LA PIEDAD A-9107	2,540.40
2149	EQOF0899 SILLON DE PIEL NEGRO . .	990.00
2150	EQOF0899 ARCHIVERO ARCHIVERO VERTICAL 2 GAVETAS PM LA PIEDAD A-9107	2,540.40
2151	EQOF0900 SILLON DE PIEL NEGRO . .	990.00
2152	EQOF0900 ARCHIVERO ARCHIVERO VERTICAL 2 GAVETAS PM LA PIEDAD A-9107	2,540.40
2153	EQOF0901 SILLON DE PIEL NEGRO . .	990.00
2154	EQOF0901 ARCHIVERO ARCHIVERO VERTICAL 2 GAVETAS PM LA PIEDAD A-9107	2,540.40
2155	EQOF0902 SILLON DE PIEL NEGRO . .	990.00
2156	EQOF0902 ARCHIVERO ARCHIVERO VERTICAL 2 GAVETAS PM LA PIEDAD A-9107	2,540.40
2157	EQOF0903 SILLON DE PIEL NEGRO . .	990.00

Sistema Estatal de Evaluación
Relación de Bienes que Componen su Patrimonio
Instituto de Crédito Educativo del Estado de Sonora
del 1 de Abril al 30 de Junio de 2015
(pesos)

ETCA-IV-16

TRIMESTRE: SEGUNDO DE 2015

Código	Descripción del Bien	Valor <u>EN LIBROS</u>
2158	EQOF0903 ARCHIVERO ARCHIVERO VERTICAL 2 GAVETAS PM LA PIEDAD A-9107	2,540.40
2159	EQOF0904 SILLON DE PIEL NEGRO . .	990.00
2160	EQOF0904 ARCHIVERO ARCHIVERO VERTICAL 2 GAVETAS PM LA PIEDAD A-9107	2,540.40
2161	EQOF0905 SILLON DE PIEL NEGRO . .	990.00
2162	EQOF0905 ARCHIVERO ARCHIVERO VERTICAL 2 GAVETAS PM LA PIEDAD A-9107	2,540.40
2163	EQOF0906 SILLON DE PIEL NEGRO . .	990.00
2164	EQOF0906 ARCHIVERO ARCHIVERO VERTICAL 2 GAVETAS PM LA PIEDAD A-9107	2,540.40
2165	EQOF0907 SILLON DE PIEL NEGRO . .	990.00
2166	EQOF0907 ARCHIVERO ARCHIVERO VERTICAL 2 GAVETAS PM LA PIEDAD A-9107	2,540.40
2167	EQOF0908 RACK 4 PATAS NEGRO APC	2,397.10
2168	EQOF0908 ARCHIVERO ARCHIVERO VERTICAL 2 GAVETAS PM LA PIEDAD A-9107	2,540.40
2169	EQOF0909 ESTANTE CROMADO STEEL HSLVNGTRIAL .	781.25
2170	EQOF0909 ARCHIVERO ARCHIVERO VERTICAL 2 GAVETAS PM LA PIEDAD A-9107	2,540.40
2171	EQOF0910 ESTANTE CROMADO STEEL SHLVNGSTRIAL .	781.25
2172	EQOF0910 SILLON EJECUTIVO DE COPIEL COLOR CHOCOLATE KLAVE 1300	2,610.00
2173	EQOF0911 ESTANTE METALICO STEEL SHLVNGSTRIAL -	781.26
2174	EQOF0911 SILLON EJECUTIVO RESPALDO ALTO CON BRAZOS OFFIHO OHE-L855	2,751.52
2175	EQOF0912 ESTANTE METALICO STEEL SHLVGSTRIAL .	781.26
2176	EQOF0912 SILLON EJECUTIVO RESPALDO ALTO CON BRAZOS OFFIHO OHE-L855	2,751.52
2177	EQOF0913 SILLON EJECUTIVO RESPALDO ALTO CON BRAZOS OFFIHO OHE-L855	2,751.52
2178	EQOF0914 SILLA DE VISITA PLIANA NEGRA .	290.00
2179	EQOF0915 SILLA DE VISITA PLIANA VINO .	290.00
2180	EQOF0916 SILLA DE VISITA PLIANA VINO .	290.00
2181	EQOF0917 SILLA DE VISITA PLIANA VINO .	290.00
2182	EQOF0918 SILLA DE VISITA PLIANA VINO .	290.00
2183	EQOF0919 SILLA DE VISITA PLIANA VINO .	290.00
2184	EQOF0920 SILLA DE VISITA PLIANA VINO .	290.00
2185	EQOF0921 SILLA DE VISITA PLIANA VINO .	290.00
2186	EQOF0922 SILLA DE VISITA . .	290.00
2187	EQOF0923 SILLA DE VISITA PLIANA VINO .	290.00
2188	EQOF0924 SILLA DE VISITA PLIANA VINO XXX	290.00
2189	EQOF0925 SILLA DE VISITA PLIANA VINO .	290.00
2190	EQOF0926 SILLA DE VISITA PLIANA VINO .	290.00
2191	EQOF0927 SILLA DE VISITA PLIANA VINO .	290.00
2192	EQOF0928 SILLA DE VISITA PLIANA VINO .	290.00
2193	EQOF0929 SILLA DE VISITA PLIANA VINO .	290.00
2194	EQOF0930 SILLA DE VISITA PLIANA VINO XX	290.00
2195	EQOF0931 SILLA DE VISITA PLIANA VINO .	290.00
2196	EQOF0932 SILLA DE VISITA PLIANA VINO .	290.00
2197	EQOF0933 SILLA DE VISITA PLIANA VINO .	290.00
2198	EQOF0934 SILLA DE VISITA PLIANA/VINO .	290.00
2199	EQOF0935 SILLA DE VISITA PLIANA/VINO .	290.00
2200	EQOF0936 SILLA DE VISITA PLIANA VINO .	290.00
2201	EQOF0937 SILLA DE VISITA PLIANA/VINO .	290.00
2202	EQOF0938 SILLA DE VISITA PLIANA/VINO .	290.00
2203	EQOF0939 SILLA DE VISITA PLIANA VINO .	290.00
2204	EQOF0940 SILLA DE VISITA PLIANA VINO .	290.00
2205	EQOF0941 SILLA DE VISITA VINO X	290.00
2206	EQOF0942 SILLA DE VISITA VINO XX	290.00
2207	EQOF0943 SILLA DE VISITA PLIANA VINO .	290.00
2208	EQOF0944 SILLA DE VISITA PLIANA VINO .	290.00
2209	EQOF0945 SILLA DE VISITA PLIANA VINO .	290.00
2210	EQOF0946 SILLA DE VISITA PLIANA VINO .	290.00
2211	EQOF0947 SILLA DE VISITA PLIANA VINO .	290.00

Sistema Estatal de Evaluación
Relación de Bienes que Componen su Patrimonio
Instituto de Crédito Educativo del Estado de Sonora
del 1 de Abril al 30 de Junio de 2015
(pesos)

ETCA-IV-16

TRIMESTRE: SEGUNDO DE 2015

Código	Descripción del Bien	Valor <u>EN LIBROS</u>
2212	EQOF0948 SILLA DE VISITA PLIANA VINO .	290.00
2213	EQOF0949 SILLA BATERIA DE 3 PLAZAS PLIANA VINO .	1,090.00
2214	EQOF0950 SILLA BATERIA DE 3 PLAZAS PLIANA VINO .	1,090.00
2215	EQOF0951 SILLA BATERIA DE 3 PLAZAS PLIANA VINO .	1,090.00
2216	EQOF0952 SILLA DE VISITA PLIANA AZUL .	390.00
2217	EQOF0953 SILLA DE VISITA PLIANA AZUL .	390.00
2218	EQOF0954 SILLA DE VISITA PLIANA AZUL .	390.00
2219	EQOF0956 SILLA DE VISITA PLIANA AZUL .	390.00
2220	EQOF0957 SILLA DE VISITA PLIANA AZUL .	390.00
2221	EQOF0958 SILLA DE VISITA PLIANA AZUL .	390.00
2222	EQOF0959 SILLA DE VISITA PLIANA AZUL .	390.00
2223	EQOF0960 SILLA DE VISITA PLIANA AZUL .	390.00
2224	EQOF0961 SILLA DE VISITA PLIANA AZUL .	390.00
2225	EQOF0962 SILLA DE VISITA PLIANA AZUL .	390.00
2226	EQOF0963 SILLA DE VISITA PLIANA AZUL .	390.00
2227	EQOF0964 SILLA DE VISITA PLIANA AZUL .	390.00
2228	EQOF0965 SILLA DE VISITA PLIANA AZUL .	390.00
2229	EQOF0966 SILLA DE VISITA PLIANA AZUL .	390.00
2230	EQOF0967 SILLA DE VISITA PLIANA AZUL .	390.00
2231	EQOF0968 SILLA DE VISITA PLIANA AZUL .	390.00
2232	EQOF0969 SILLA DE VISITA PLIANA AZUL .	390.00
2233	EQOF0970 SILLA DE VISITA PLIANA AZUL .	390.00
2234	EQOF0971 SILLA DE VISITA PLIANA AZUL .	390.00
2235	EQOF0972 SILLA DE VISITA PLIANA AZUL .	390.00
2236	EQOF0973 SILLA DE VISITA PLIANA AZUL .	390.00
2237	EQOF0974 SILLA DE VISITA PLIANA AZUL .	390.00
2238	EQOF0975 SILLA DE VISITA PLIANA AZUL .	390.00
2239	EQOF0976 SILLA DE VISITA PLIANA AZUL .	390.00
2240	EQOF0977 SILLA DE VISITA PLIANA AZUL .	390.00
2241	EQOF0978 SILLA DE VISITA PLIANA AZUL .	390.00
2242	EQOF0979 SILLA DE VISITA PLIANA AZUL .	390.00
2243	EQOF0980 SILLA DE VISITA PLIANA AZUL .	390.00
2244	EQOF0981 SILLA DE VISITA PLIANA AZUL .	390.00
2245	EQOF0982 SILLA DE VISITA PLIANA AZUL .	390.00
2246	EQOF0983 SILLA DE VISITA PLIANA AZUL .	390.00
2247	EQOF0984 SILLA DE VISITA PLIANA AZUL .	390.00
2248	EQOF0985 SILLA DE VISITA PLIANA AZUL .	390.00
2249	EQOF0986 SILLA DE VISITA PLIANA AZUL .	390.00
2250	EQOF0987 SILLA DE VISITA PLIANA AZUL .	390.00
2251	EQOF0988 SILLA DE VISITA PLIANA AZUL .	390.00
2252	EQOF0989 SILLA DE VISITA PLIANA AZUL .	390.00
2253	EQOF0990 SILLA DE VISITA PLIANA AZUL .	390.00
2254	EQOF0991 SILLA DE VISITA PLIANA AZUL .	390.00
2255	EQOF0994 ARCHIVERO 4 GAVETAS METALICO NEGRO .	2,283.88
2256	EQOF0996 MESA MULTIUSOS PATAS CROMADAS .	190.00
2257	EQOF0998 TELEFONO BASIC MERIDIAN 2616	3,016.75
2258	EQOF0999 ESCRITORIO . . .	0.00
2259	EQOF1000 ESCRITORIO DE MADERA . .	0.00
2260	EQOF1001 ESCRITORIO MADERA . .	0.00
2261	EQOF1002 ARCHIVERO 3 GAVETAS METALICO PM STEEL .	1,582.70
2262	EQOF1003 ARCHIVERO 2 GAVETAS CAFE AVT 3050	1,035.50
2263	EQOF1009 UNIDAD DE AIRE ACONDICIONADO 15 TON. YORK D3CE180A25	65,217.17
2264	EQOF1010 UNIDAD DE AIRE ACONDICIONADO 12.5 TON YORK DM150C00A2	50,683.98
2265	EQOF1011 UNIDAD DE AIRE ACONDICIONADO 2 TON YORK MCH25/M0C25	14,656.82

Sistema Estatal de Evaluación
Relación de Bienes que Componen su Patrimonio
Instituto de Crédito Educativo del Estado de Sonora
del 1 de Abril al 30 de Junio de 2015
(pesos)

ETCA-IV-16

TRIMESTRE: SEGUNDO DE 2015

Código	Descripción del Bien	Valor <u>EN LIBROS</u>
2266	EQOF1012 UNIDAD DE AIRE ACONDICIONADO 3 TON YORK DIEB036A06	16,489.80
2267	EQOF1013 UNIDAD DE AIRE ACONDICIONADO 7.5 TON YORK DM 090	36,824.65
2268	EQOF1014 UNIDAD DE AIRE ACONDICIONADO 4 TON YORK DIEBO 48	21,764.62
2269	EQOF1015 UNIDAD DE AIRE ACONDICIONADO 3 TON YORK DIEBO 36	16,489.80
2270	EQOF1017 ESCRITORIO MODULAR PENINSULA Y LATERAL CON GAVETAS VINO/NEGRO .	3,850.00
2271	EQOF1018 SILLA SECRETARIAL . SM	850.00
2272	EQOF1019 MESA REDONDA ROUND TLB BLANCA	1,042.61
2273	EQOF1034 REPISA DE MADERA VINO/NEGRO .	420.00
2274	EQOF1035 REPISA DE MADERA VINO/NEGRA .	420.00
2275	EQOF1036 REPISA DE MADERA VINO/NEGRO .	420.00
2276	EQOF1037 REPISA DE MADERA VINO/NEGRO .	420.00
2277	EQOF1038 MESA DE TRABAJO ASCOM VINO/NEGRO	790.00
2278	EQOF1039 MESA DE TRABAJO ASCOM VINO/NEGRO	790.00
2279	EQOF1040 MESA DE TRABAJO ASCOM VINO/NEGRO	790.00
2280	EQOF1041 MESA DE TRABAJO ASCOM VINO/NEGRO	790.00
2281	EQOF1042 SILLA SECRETARIAL CON PISTON . .	373.04
2282	EQOF1045 GABINETE MADERA DE PINO NEGRO .	0.00
2283	EQOF1046 LIBRERO DE ESCRITORIO EQOF0664 BLANCO .	0.00
2284	EQOF1056 SILLA TIPO CAJERO AJUSTE NEUMATICO PLIANA NEGRO .	1,399.00
2285	EQOF1073 MESA MULTIUSOS . .	0.00
2286	EQOF1074 PIZARRON DE CORCHO . .	0.00
2287	EQOF1076 ARCHIVERO DE UN CAJON . .	0.00
2288	EQOF1077 CONTADORA DE BILLETES ELECTRONICA .	7,685.00
2289	EQOF1078 REPISA EMPOTRABLE C/PUERTA ABATIBLE CHAPA SEGURI VINO/NEGRO .	1,790.00
2290	EQOF1079 UNIDAD DE AIRE ACONDICIONADO 1 TON MIRAGE MMS-1221E 1B	5,652.17
2291	EQOF1081 FAX CANNON . B640	2,234.00
2292	EQOF1082 TELEFONO PLATINIUM . XX	749.00
2293	EQOF1083 TELEFONO PLATINIUM . .	749.00
2294	EQOF1084 FAX BUBBLE JET FASCIMILE CANON B640	2,552.00
2295	EQOF1085 REFRIGERADOR REEZER SANYO SR3661SM	1,738.27
2296	EQOF1086 FAX CANNON . B-640	2,740.00
2297	EQOF1088 SILLA SECRETARIAL CON PISTON PLIANA NEGRA REGENCY RS630	1,415.00
2298	EQOF1089 SILLA SECRETARIAL CON PISTON PLIANA NEGRA REGENCY RS360	1,415.00
2299	EQOF1090 SILLA SECRETARIAL CON PISTON PLIANA NEGRA REGENCY RS360	1,415.00
2300	EQOF1091 SILLA SECRETARIAL CON PISTON Y BRAZOS PLIANA NEGRO RS 470	1,650.00
2301	EQOF1092 SILLA SECRETARIAL CON PISTON Y BRAZOS PLIANA NEGRO RS-470	1,650.00
2302	EQOF1093 SILLA SECRETARIAL CON PISTON Y BRAZOS PLIANA NEGRO RS-470	1,650.00
2303	EQOF1094 SILLA SECRETARIAL CON PISTON Y BRAZOS PLIANA NEGRO RS-470	1,650.00
2304	EQOF1095 SILLA SECRETARIAL CON PISTON Y BRAZOS PLIANA NEGRO RS-470	1,650.00
2305	EQOF1096 SILLA SECRETARIAL CON PISTON Y BRAZOS PLIANA NEGRO RS-470	1,650.00
2306	EQOF1097 SILLA SECRETARIAL CON PISTON Y BRAZOS PLIANA NEGRO RS-470	1,650.00
2307	EQOF1098 SILLA SECRETARIAL CON PISTON Y BRAZOS PLIANA NEGRO RS-470	1,650.00
2308	EQOF1099 SILLA SECRETARIAL CON PISTON Y BRAZOS PLIANA NEGRO RS-470	1,650.00
2309	EQOF1100 SILLA SECRETARIAL CON PISTON Y BRAZOS PLIANA NEGRO NEGRO	1,650.00
2310	EQOF1101 SILLA SECRETARIAL C/BRAZOS NEGRA REGENCY RS-470	1,650.00
2311	EQOF1103 CAÑÓN VIDEOPROYECTOR SONY VPL CS5-CS6	24,970.00
2312	EQOF1106 CONJUNTO SEMI EJECUTIVO ESCRITORIO CON EXTESION GRIS/NEGRO .	1,737.40
2313	EQOF1107 SILLA SECRETARIAL CON PISTON Y BRAZOS PLIANA NEGRO RS-460	1,445.00
2314	EQOF1108 SILLA SECRETARIAL CON PISTON Y BRAZOS PLIANA NEGRO RS-460	1,445.00
2315	EQOF1109 ARCHIVERO 2 GAVETAS GRIS/NEGRO .	0.00
2316	EQOF1111 DE UN CAJON DE MADERA . .	0.00
2317	EQOF1112 DE UN CAJON DE MADERA . .	0.00
2318	EQOF1113 ARCHIVERO 4 GAVETAS METALICO . ZAR-4	1,900.00
2319	EQOF1116 SUMADORA ELECTRICA 12 DIGITOS PRINTAFORM 1444	837.50

Sistema Estatal de Evaluación
Relación de Bienes que Componen su Patrimonio
Instituto de Crédito Educativo del Estado de Sonora
del 1 de Abril al 30 de Junio de 2015
(pesos)

ETCA-IV-16

TRIMESTRE: SEGUNDO DE 2015

Código	Descripción del Bien	Valor <u>EN LIBROS</u>
2320	EQOF1117 TELEFONO 1 LINEA SIN DISPLAY NORTEL 2006	1,350.35
2321	EQOF1119 CONJUNTO SEMI EJECUTIVO ESXCRITORIO CON EXTENSION GRIS/NEGRO .	1,718.15
2322	EQOF1120 SILLA EJECUTIVA PLIANA GRIS .	719.25
2323	EQOF1121 TECHO VECTOR TITANIUM 5 TECHO VECTOR TITANIUM 5 . .	738.26
2324	EQOF1122 ESCALERA 3 PELDANOS ALUMINIO . .	312.17
2325	EQOF1125 ARCHIVERO 4 GAVETAS METALICO NEGRO .	2,300.00
2326	EQOF1126 ARCHIVERO 4 GAVETAS METALICO NEGRO .	2,300.00
2327	EQOF1127 ARCHIVERO 4 GAVETAS METALICO NEGRO .	2,300.00
2328	EQOF1132 MADERA 4 GAVETAS MADERA 4 GAVETAS . XX	2,640.00
2329	EQOF1133 TELEFONO 2006 . .	1,200.00
2330	EQOF1134 SILLA SECRETARIAL EJECUTIVA PLIANA NEGRA RS-630	1,497.00
2331	EQOF1135 SILLA SECRETARIAL CON PISTON PLIANA NEGRA REQUIEZ RS-630	1,497.00
2332	EQOF1139 ESCRITORIO ESCRITORIO ELABORADO EN INSTALACION DE CUBICULO . .	1.00
2333	EQOF1140 ARCHIVERO 2 GAVETAS METALICO NEGRO .	1,100.00
2334	EQOF1141 ARCHIVERO 2 GAVETAS METALICO BEIGE .	1,100.00
2335	EQOF1142 ESCRITORIO MODULAR C/ARCHIVERO Y LIBRERO SUPERIOR XX XX	4,900.00
2336	EQOF1144 SUMADORA ELECTRICA PRINTAFORM 1422	949.57
2337	EQOF1150 FAX CANNON B95 . .	1,689.00
2338	EQOF1151 LIBRERO VA SOBRE CREDENZA, 2 PUERTAS SUPERIORES VINO/NEGRO .	0.00
2339	EQOF1152 CREDENZA CON ARHIVERO INTEGRADO VINO/NEGRO .	0.00
2340	EQOF1153 ESCRITORIO CON PUENTE INTEGRADO VINO/NEGRO .	8,300.00
2341	EQOF1154 REPISA 0.60 X 0.40 NEGRO/VINO .	390.00
2342	EQOF1155 MAQUINA DE ESCRIBIR ELECTRICA BROTHER AX325	1,129.57
2343	EQOF1156 SILLON EN PIEL NEGRO REGENCY .	2,995.00
2344	EQOF1157 LIBRERO HASTA EL TECHO CAFE .	6,900.00
2345	EQOF1165 ENFRIADOR DE AGUA 2 LLAVES . .	1,999.13
2346	EQOF1166 ARCHIVERO 4 GAVETAS METALICO GEBESA .	2,600.00
2347	EQOF1167 ARCHIVERO 4 GAVETAS METALICO GEBESA .	2,600.00
2348	EQOF1168 SILLA RESPALDO ERGONOMICO PLIANA NEGRO RS-500	1,610.00
2349	EQOF1169 SILLA RESPALDO ERGONOMICO PLIANA NEGRO RS-500	1,610.00
2350	EQOF1170 SILLA RESPALDO ERGONOMICO PLIANA NEGRO RS-500	1,610.00
2351	EQOF1171 SILLA RESPALDO ERGONOMICO PLIANA NEGRO RS-5000	1,610.00
2352	EQOF1172 SILLA ASIENTO Y RESPALDO ERGONOMICO PLIANA NEGRO RS-500	1,610.00
2353	EQOF1173 SILLA RESPALDO ERGONOMICO PLIANA NEGRO RS-500	1,610.00
2354	EQOF1174 PANTALLA ELECTRONICA TURNOMATIC . .	12,465.00
2355	EQOF1175 DESPAHCADOR DE BOLETOS ELECTRONICO .	15,990.00
2356	EQOF1176 POSTES CROMADO . .	1,300.00
2357	EQOF1177 POSTES CROMADO . .	1,300.00
2358	EQOF1178 POSTES CROMADO . .	1,300.00
2359	EQOF1179 POSTES CROMADO . .	1,300.00
2360	EQOF1180 UNIDAD DE AIRE 2.7 TON MIRAGE SMCC-32216	9,978.26
2361	EQOF1181 ARCHIVERO 4 GAVETAS METALICO PM STEEL GLOBAL	2,800.00
2362	EQOF1182 SILLA SECRETARIAL PLIANA NEGRA RS-500/45	1,595.00
2363	EQOF1183 SILLON RESPALDO BAJO MULTIMODAL PLIANA NEGRO RE1301	2,405.00
2364	EQOF1184 SILLA SECRETARIAL PLIANA NEGRA RS500	1,370.00
2365	EQOF1185 SILLA SECRETARIAL PLIANA NEGRA .	1,370.00
2366	EQOF1186 SILLA SECRETARIAL PLIANA NEGRA RS500	1,370.00
2367	EQOF1187 SILLA SECRETARIAL PLIANA NEGRA RS-500	1,370.00
2368	EQOF1188 SILLA PLEGABLE ACOJINADA GRIS .	173.91
2369	EQOF1189 SILLA PLEGABLE ACOJINADA GRIS .	173.91
2370	EQOF1190 MESA RECTANGULAR BLANCO OSTION . .	540.28
2371	EQOF1191 CAJA FUERTE SENTRY . .	1,651.31
2372	EQOF1192 ARCHIVERO BEIGE 4 GAVETAS METALICO PM STEELE .	3,970.40
2373	EQOF1193 UNIDAD DE AIRE ACONDICIONADO 1 TON CARRIER .	4,800.00

**Sistema Estatal de Evaluación
Relación de Bienes que Componen su Patrimonio
Instituto de Crédito Educativo del Estado de Sonora
del 1 de Abril al 30 de Junio de 2015
(pesos)**

ETCA-IV-16

TRIMESTRE: SEGUNDO DE 2015

Código	Descripción del Bien	Valor <u>EN LIBROS</u>
2374	EQOF1194 ARCHIVERO 4 GAVETAS METALICO NEGRO GEBESA	2,800.00
2375	EQOF1196 ARCHIVERO 4 GAVETAS METALICO NEGRO .	3,970.40
2376	EQOF1197 ARCHIVERO 4 GAVETAS METALICO NEGRO .	3,970.40
2377	EQOF1198 ARCHIVERO 4 GAVETAS METALICO PM STEELE SM	3,970.40
2378	EQOF1199 ARCHIVERO 4 GAVETAS METALICO NEGRO .	3,970.40
2379	EQOF1200 LIBRERO ALTO MADERA DE PINO .	8,600.00
2380	EQOF1201 LIBRERO ALTO MADERA DE PINO .	7,400.00
2381	EQOF1202 LIBRERO EMPOTRADO MADERA DE PINO .	6,700.00
2382	EQOF1203 LIBRERO EMPOTRADO MADERA DE PINO .	6,700.00
2383	EQOF1204 LIBRERO ALTO EN MELAMINA BLANCO .	3,200.00
2384	EQOF1206 MESA PLASTICO DOS METROS BLANCA SM	517.40
2385	EQOF1207 SILLA EJECUTIVA PLIANA NEGRA RS-630	1,650.00
2386	EQOF1209 DIADEMA TELEFONICA CON AMPLIFICADOR SUPRA PLUS MONAURAL	2,034.03
2387	EQOF1210 DIADEMA TELEFONICA CON AMPLIFICADOR SUPRA PLUS MONAURAL	2,034.03
2388	EQOF1211 DIADEMA TELEFONICA CON AMPLIFICADOR SUPRA PLUS MONAURAL	2,034.03
2389	EQOF1212 DIADEMA TELEFONICA CON AMPLIFICADOR SUPRA PLUS MONAURAL	2,034.03
2390	EQOF1213 ESCRITORIO EJECUTIVO CAFE 632800	2,745.00
2391	EQOF1214 TRITURADORA DE PAPEL G.BC SC-170	1,080.00
2392	EQOF1219 DIADEMA TELEFONICA CON AMPLIFICADOR SUPRA PLUS MONAURAL	2,028.60
2393	EQOF1221 DIADEMA TELEFONICA CON AMPLIFICADOR SUPRA PLUS MONAURAL	2,028.60
2394	EQOF1224 SILLA SECRETARIAL PLIANA NEGRA RS-630	1,650.00
2395	EQOF1225 VIDEOPROYECTOR VIDEOPROYECTOR EPSON S5	9,460.75
2396	EQOF1226 UNIDAD DE AIRE ACONDICIONADO 2 TON MIRAGE 2 DIFUSORES	7,652.17
2397	EQOF1227 UNIDAD DE AIRE ACONDICIONADO 2 TON MIRAGE SM	6,782.60
2398	EQOF1228 UNIDAD DE AIRE ACONDICIONADO 1 TON MIRAGE UNIVERSE	3,817.39
2399	EQOF1229 ARCHIVERO GRIS 4 GAVETAS METALICO PM STEELE SM	3,027.50
2400	EQOF1230 ARCHIVERO 4 GAVETAS METALICO GRIS PM STEELE NEGRO	3,027.50
2401	EQOF1231 ARCHIVERO 4 GAVETAS METALICO GRIS PM STEELE .	3,027.50
2402	EQOF1232 ARCHIVERO 4 GAVETAS METALICO PM STEELE BEIGE	3,027.50
2403	EQOF1233 MESA PARA MAQUINA DE ESCRIBIR DE MADERA .	798.70
2404	EQOF1234 ARCHIVERO 4 GAVETAS METALICO PM STEELE NEGRO	3,027.50
2405	EQOF1235 ARCHIVERO 4 GAVETAS METALICO PM STEELE NEGRO	3,027.50
2406	EQOF1236 SILLA SECRETARIAL PLIANA NEGRA RS500	1,490.00
2407	EQOF1237 SILLA SECRETARIAL REQUIEZ RS500	1,490.00
2408	EQOF1238 SILLA SECRETARIAL PLIANA NEGRA RS500	1,490.00
2409	EQOF1239 SILLA SECRETARIAL PLIANA NEGRA RS500	1,490.00
2410	EQOF1240 FAX PHONE CANON B95	1,129.57
2411	EQOF1241 ESCRITORIO TIPO U CAOBA .	6,480.00
2412	EQOF1242 ESCRITORIO TIPO L CAOBA .	6,660.00
2413	EQOF1243 ESCRITORIO TIPO L CAOBA .	3,760.00
2414	EQOF1244 ESCRITORIO TIPO L NEGRO .	3,230.00
2415	EQOF1245 SUMADORA ELECTRICA OFFICE DEPOT 30084	346.96
2416	EQOF1246 ARCHIVERO 4 GAVETAS METALICO BEIGE PM STEELE .	3,257.10
2417	EQOF1247 ARCHIVERO 4 GAVETAS METALICO BEIGE PM STEELE .	3,257.10
2418	EQOF1256 ARCHIVERO 3 GAVETAS METALICO NEGRO .	2,649.50
2419	EQOF1257 ARCHIVERO 3 GAVETAS METALICO NEGRO .	2,649.50
2420	EQOF1258 ARCHIVERO 3 GAVETAS METALICO NEGRO .	2,649.50
2421	EQOF1259 FAX LASER CANON L80	2,699.00
2422	EQOF1260 UNIDAD DE AIRE ACONDICIONADO YORK 220-2-60 VOLTS	11,850.00
2423	EQOF1261 ARCHIVERO 4 GAVETAS METALICO BEIGE PM STEELE .	3,257.10
2424	EQOF1262 CONMUTADOR OPERADOR DE CONSOLA 3 COMM 3COM 3105B	0.00
2425	EQOF1288 TELEFONO BASIC NEGRO 3C10401SPKRB	0.00
2426	EQOF1331 TELEFONO BASIC NEGRO 3C10401SPKRB	0.00
2427	EQOF1338 ADAPTADOR PARA EXTENCION ANALOGICA . 3COM	0.00

Sistema Estatal de Evaluación
Relación de Bienes que Componen su Patrimonio
Instituto de Crédito Educativo del Estado de Sonora
del 1 de Abril al 30 de Junio de 2015
(pesos)

ETCA-IV-16

TRIMESTRE: SEGUNDO DE 2015

Código	Descripción del Bien	Valor <u>EN LIBROS</u>
2428	EQOF1342 ADAPTADOR PARA EXTENCION ANALOGICA . 3COM	0.00
2429	EQOF1344 TOMBOLA TOMBOLA DE ACRILICO SIN MARCA SIN MODELO	4,400.00
2430	EQOF1350 SILLA DE TRABAJO PLIANA NEGRO RS-500	1,755.00
2431	EQOF1351 SILLA DE TRABAJO PLIANA NEGRO RS-500	1,755.00
2432	EQOF1352 SUMADORA ELECTRICA COLOR PLATA CANON MP-11DX	705.00
2433	EQOF1353 SUMADORA ELECTRICA COLOR PLATA CANON MP-11DX	705.00
2434	EQOF1354 SUMADORA ELECTRICA COLOR PLATA CANON MP-11DX	705.00
2435	EQOF1355 SUMADORA ELECTRICA COLOR PLATA CANON MP-11DX	705.00
2436	EQOF1356 SUMADORA ELECTRICA COLOR PLATA CANON MP-11DX	705.00
2437	EQOF1357 SUMADORA ELECTRICA COLOR PLATA CANON MP-11DX	705.00
2438	EQOF1358 TRITURADORA DE PAPEL FELLOWES PS70	2,780.00
2439	EQOF1359 SILLON EJECUTIVO DE PIEL REQUIEZ RP-2120 NEGRO	1,765.00
2440	EQOF1360 SUMADORA ELECTRICA CANON MP-11DX	705.00
2441	EQOF1361 ENFRIADOR CON GABINETE . .	1,997.00
2442	EQOF1362 ENGARGOLADORA . ACCO KOMBO 500	3,080.00
2443	EQOF1363 MINISPLIT 3 TONELADAS LG S362C	13,105.00
2444	EQOF1364 UNIDAD DE AIRE ACONDICIONADO 1 TON LG G122CB	5,166.00
2445	EQOF1365 UNIDAD DE AIRE ACONDICIONADO 1 TON LG G122CB	5,166.00
2446	EQOF1366 SILLA SECRETARIAL PLIANA NEGRA REQUIEZ RS-500	1,490.00
2447	EQOF1367 SILLA SECRETARIAL PLIANA NEGRA REQUIEZ RS-500	1,490.00
2448	EQOF1368 MESA MULTIUSOS CON ENTREPAÑOS .	965.00
2449	EQOF1369 ESCRITORIO PENINSULAR VINO/NEGRO 1210	6,118.00
2450	EQOF1370 ESCRITORIO PENINSULAR VINO/NEGRO .	6,118.00
2451	EQOF1371 SILLA DE VISITA PLIANA NEGRA RE-1080	895.00
2452	EQOF1372 SILLA DE VISITA PLIANA NEGRO RE-1080	895.00
2453	EQOF1373 SILLA DE VISITA PLIANA NEGRA RE-1080	895.00
2454	EQOF1374 SILLA DE VISITA PLIANA NEGRA RE-1080	895.00
2455	EQOF1375 SILLA DE VISITA PLIANA NEGRA RE-1080	895.00
2456	EQOF1376 SILLA DE VISITA PLIANA NEGRA RE-1080	895.00
2457	EQOF1377 SILLA DE VISITA PLIANA NEGRA RE-1080	895.00
2458	EQOF1378 SILLA DE VISITA PLIANA NEGRA RE-1080	895.00
2459	EQOF1379 SILLA DE VISITA PLIANA NEGRA RS-500	1,490.00
2460	EQOF1380 SILLA DE VISITA PLIANA NEGRA RS-500	1,490.00
2461	EQOF1381 SILLA DE VISITA PLIANA NEGRA RS-500	1,490.00
2462	EQOF1382 SILLA DE VISITA PLIANA NEGRA RS-500	1,490.00
2463	EQOF1383 SILLA DE VISITA PLIANA NEGRA RS-500	1,490.00
2464	EQOF1384 SILLA DE VISITA PLIANA NEGRA 12838	1,490.00
2465	EQOF1385 ARCHIVERO 4 GAVETAS METALICO . .	2,580.00
2466	EQOF1386 ARCHIVERO 4 GAVETAS METALICO . .	2,580.00
2467	EQOF1387 ARCHIVERO 4 GAVETAS METALICO . .	2,580.00
2468	EQOF1388 ARCHIVERO 4 GAVETAS METALICO . .	2,580.00
2469	EQOF1389 ARCHIVERO 4 GAVETAS METALICO . .	2,580.00
2470	EQOF1390 ARCHIVERO 4 GAVETAS METALICO . .	2,580.00
2471	EQOF1391 ARCHIVERO 4 GAVETAS METALICO . X	2,580.00
2472	EQOF1392 ARCHIVERO 4 GAVETAS METALICO . .	2,580.00
2473	EQOF1395 ESCALERA METALICA 3 METROS X	1,446.51
2474	EQOF1396 MESA PEGABLE BASE DE MADERA .	607.83
2475	EQOF1397 UNIDAD DE AIRE ESPECIALIZADO PARA CENTRO DE COMPUTO LIEBERT BU042ASDDEI	218,960.00
2476	EQOF1398 ARCHIVERO 4 GAVETAS METALICO NEGRO PM STEELE	3,318.00
2477	EQOF1399 ARCHIVERO 4 GAVETAS METALICO NEGRO PM STEELE	3,318.00
2478	EQOF1400 ARCHIVERO 4 GAVETAS METALICO NEGRO PM STEELE	3,318.00
2479	EQOF1401 ARCHIVERO 4 GAVETAS METALICO NEGRO .	3,318.00
2480	EQOF1402 ARCHIVERO 4 GAVETAS METALICO NEGRO .	3,318.00
2481	EQOF1403 ARCHIVERO 4 GAVETAS METALICO NEGRO .	3,318.00

**Sistema Estatal de Evaluación
Relación de Bienes que Componen su Patrimonio
Instituto de Crédito Educativo del Estado de Sonora
del 1 de Abril al 30 de Junio de 2015
(pesos)**

ETCA-IV-16

TRIMESTRE: SEGUNDO DE 2015

Código	Descripción del Bien	Valor <i>EN LIBROS</i>
2482	EQOF1404 ARCHIVERO 4 GAVETAS METALICO NEGRO .	3,318.00
2483	EQOF1405 ARCHIVERO 4 GAVETAS METALICO PM STEELE .	3,318.00
2484	EQOF1406 ARCHIVERO 4 GAVETAS METALICO PM STEELE .	3,318.00
2485	EQOF1407 CAMARA DE VIDEO 1:ENTRADA ESCALERA 4.7" P/EXTER CAMARA VIDEO NUM.1 ENTRADA A ESCALERA . .	4,966.50
2486	EQOF1408 CAMARA DE VIDEO NUM 2 PUERTA PRINCIPAL 4.7" P/EXTER . .	4,966.50
2487	EQOF1409 CAMARA DE VIDEO NUM 3 CAJA UNO 4.7" P/EXTER CAMARA VIDEO NUM 3 EN CAJA UNO . .	4,966.50
2488	EQOF1410 CAMARA DE VIDEO NUM 4 CAJA DOS NO SIRVE 4.7" P/EXTER CAMARA VIDEO NUM 4 CAJA DOS NO SIRVE . .	4,966.50
2489	EQOF1411 CAMARA DE VIDEO NUM 5 CAJA INT. UNO 4.7" P/EXTER CAMARA VIDEO NUM 5 CAJA INT. UNO . .	4,966.50
2490	EQOF1412 CAMARA DE VIDEO NUM 6 ESCALERA IZQUIERDA 4.7" P/EXTER CAMARA VIDEO NUM 6 ESCALERA IZQUIERDA	4,966.50
2491	EQOF1413 CAMARA DE VIDEO NUM 7 ESCALERA DERECHA 4.7" P/EXTER CAMARA VIDEO NUM 7 ESCALERA DERECHA .	4,966.50
2492	EQOF1414 VIDEOGRABADORA DIGITAL . .	29,690.64
2493	EQOF1415 SILLA EJECUTIVA PIEL NEGRO .	2,550.86
2494	EQOF1416 SILLA EJECUTIVA PIEL NEGRA .	2,550.86
2495	EQOF1417 SILLA EJECUTIVA PIEL NEGRA .	2,550.86
2496	EQOF1418 SILLA EJECUTIVA PLIANA NEGRA .	2,550.87
2497	EQOF1419 ENMICADORA ENM OFICCE DEPOT .	602.59
2498	EQOF1420 SILLA EJECUTIVA PIEL NEGRA 41654	2,550.86
2499	EQOF1421 VENTILADOR EN TORRE JUEGO CLASSIS INC . SEVILLE CLASSIS INC	818.10
2500	EQOF1422 FAX LASER CANON L170	4,459.00
2501	EQOF1423 FAX LASER CANON L170	4,459.00
2502	EQOF1424 REFRIGERADOR 9" ALMENDRA IEM R108U04	3,619.83
2503	EQOF1425 CONTADORA DE BILLETES STEREN SET060	1,982.76
2504	EQOF1427 UNIDAD DE AIRE ACONDICIONADO 1.5 TON MIRAGE SMCC1821X8040000275	5,689.66
2505	EQOF1428 GRABADORA DIGITAL DE VOLTIOS STEREN REC830	1,896.56
2506	EQOF1429 ESCRITORIO CON LATERAL IZQUIERDO VINO/NEGRO .	4,250.00
2507	EQOF1430 SILLA SECRETARIAL RESPALDO CON RIÑONERA PLIANA NEGRO OFISONORA	1,150.00
2508	EQOF1431 ARCHIVERO 3 GAVETAS T/OFICIO VINO/NEGRO OFISONORA	3,950.00
2509	EQOF1433 CAMARA A COLOR VIDEO NUM 15 CARTERA ALTA RESOLUCION MASTER GUARD 620 LINEAS	2,803.20
2510	EQOF1434 CAMARA NUMERO 13 DIRECCION GRAL CAMARA NUM 13 DIRECCION GRAL SARITA ALTA RESOLUCION	3,072.00
2511	EQOF1435 CAMARA DE VIDEO NUM 14 DIRECCION GRAL ALTA RESOLUCION MASTER GUARD ONDV615	3,072.00
2512	EQOF1436 CAMARA DE VIDEO NUM 12 DDSISTEMAS ALTA RESOLUCION MASTER GUARD ONDV615	3,072.00
2513	EQOF1437 TOMBOLA DE ACRILICO . .	4,400.00
2514	EQOF1438 UNIDAD DE AIRE ACONDICIONADO 2 TON YORK YSCA24FS	5,689.66
2515	EQOF1439 CALCULADORA ELECTRONICA PINTARFORM 1444	1,003.77
2516	EQOF1444 FAX PANASONIC KX FP701 BOND FAX PANASONIC KX FP701 BOND PANASONIC KX FP 701 PANASONIC	1,335.34
2517	EQOF1445 CAMARA DE VIDEO HDC HS80 CAMARA DE VIDEO HDC HS80 HDC HS80PU9K VCAM HDC HS80	8,447.41
2518	EQOF1447 CAMARA DIGITAL CAMARA DIGITAL POWERSHOT G12 CANON POWERSHOT G 12	6,512.93
2519	EQOF1448 CAMARA VIDEO NUM 16 CONTABILIDAD CAMARA DE VIDEO NUM 16 COLOR DOMO CONTABILIDAD	4,060.00
2520	EQOF1449 CAMARA VIDEO NUM 17 CAJA DOS CAMARA VIDEO NUM 17 CAJA DOS DOMO 3.9" MASTER GUARD	4,060.00
2521	EQOF1450 SUMADORA CANON MP-11DX SUMADORA PORTATIL CANON MP11DX CANON 33855	949.00
2522	EQOF1451 SUMADORA CANON MP11DX SUMADORA PORTATIL CANON MP11DX CANON 33855	949.00
2523	EQOF1453 ESTANTES MUEBLES DE OFICINA ESTANTERIA NIKO NIKO	18,875.52
2524	EQOF1454 CAMARA VIDEO CAMARA DE VIDEO PROFES EN PREVENC ELECTRONICA PROFESIONALES PREVENC ELECT	8,120.00
2525	EQOF1456 AIRE ACONDICIONADO YORK 10 TON AIRE ACONDICIONADO YORK 10 TON MODELO ZF120C00A2AAA YORK	96,396.00
2526	EQOF1457 SILLA GENOVA AZUL SILLA GENOVA AZUL SAMS CLUB 174663	369.01
2527	EQOF1458 SILLA GENOVA AZUL SILLA GENOVA AZUL SAMS CLUB GENOVA	369.01
2528	EQOF1459 SILLA GENOVA AZUL SILLA GENOVA AZUL SAMS CLUB 174663	369.01
2529	EQOF1460 SILLA GENOVA AZUL SILLA GENOVA AZUL SAMS CLUB GENOVA	369.01
2530	EQOF1461 SILLA GENOVA AZUL SILLA GENOVA AZUL SAMS CLUB 174663	369.01
2531	EQOF1462 SILLA GENOVA AZUL SILLA GENOVA AZUL SAMS CLUB 174463	369.01
2532	EQOF1463 SILLA GENOVA AZUL SILLA GENOVA AZUL SAMS CLUB 174663	369.01
2533	EQOF1464 SILLA GENOVA AZUL SILLA GENOVA AZUL SAMS CLUB 174663	369.01
2534	EQOF1465 SILLA GENOVA AZUL SILLA GENOVA AZUL SAMS CLUB 174663	369.01
2535	EQOF1466 SILLA GENOVA AZUL SILLA GENOVA AZUL SAMS CLUB 174663	369.01

**Sistema Estatal de Evaluación
Relación de Bienes que Componen su Patrimonio
Instituto de Crédito Educativo del Estado de Sonora
del 1 de Abril al 30 de Junio de 2015
(pesos)**

ETCA-IV-16

TRIMESTRE: SEGUNDO DE 2015

Código	Descripción del Bien	Valor <i>EN LIBROS</i>
2536	EQOF1467 SILLA GENOVA AZUL SILLA GENOVA AZUL SAMS CLUB 174663	369.01
2537	EQOF1468 SILLA GENOVA AZUL SILLA GENOVA AZUL SAMS CLUB 174663	369.01
2538	EQOF1469 SILLA GENOVA AZUL SILLA GENOVA AZUL SAMS CLUB 174663	369.01
2539	EQOF1470 SILLA GENOVA AZUL SILLA GENOVA AZUL SMAS CLUB 174663	369.01
2540	EQOF1471 SILLA GENOVA AZUL SILLA GENOVA AZUL SAMS CLUB 174663	369.01
2541	EQOF1472 SILLA GENOVA AZUL SILLA GENOVA AZUL SAMS CLUB 174663	369.01
2542	EQOF1473 SILLA GENOVA AZUL SILLA GENOVA AZUL SAMS CLUB 174663	369.01
2543	EQOF1474 SILLA GENOVA AZUL SILLA GENOVA AZUL SAMS CLUB 174663	369.01
2544	EQOF1475 SILLA GENOVA AZUL SILLA GENOVA AZUL SAMS CLUB 174663	369.01
2545	EQOF1476 SILLA GENOVA AZUL SILLA GENOVA AZUL SAMS CLUB 174663	369.01
2546	EQOF1477 SILLA GENOVA AZUL SILLA GENOVA AZUL SAMS CLUB 174663	369.01
2547	EQOF1478 SILLA GENOVA AZUL SILLA GENOVA AZUL SAMS CLUB 174663	369.01
2548	EQOF1479 SILLA GENOVA AZUL SILLA GENOVA AZUL SAMS CLUB 174663	369.01
2549	EQOF1480 SILLA GENOVA AZUL SILLA GENOVA AZUL SAMS CLUB 174663	369.01
2550	EQOF1481 SILLA GENOVA AZUL SILLA GENOVA AZUL SAMS CLUB 174663	369.01
2551	EQOF1482 CAMARA VIDEO3.9" DIA NOCHE ALTA RESOLUC.600 CAMARA VIDEO 3.9" DIA NOCHE ALTA RESOLUCION 600	4,060.00
2552	EQOF1483 SILLON EJECUTIVO SILLON EJECUTIVO COLOR NEGRO L.OFFICHAIRS BM 2950	4,582.00
2553	EQOF1484 SILLON EJECUTIVO SILLON EJECUTIVO COLOR NEGRO L.OFFICHARIS BM 2950	4,582.00
2554	EQOF1485 SILLON EJECUTIVO SILLON EJECUTIVO COLOR NEGRO L.OFFICHAIRS BM2950	4,582.00
2555	EQOF1486 SILLON EJECUTIVO SILLON EJECUTIVO REQUIEZ LC18000	2,262.00
2556	EQOF1487 SILLON EJECUTIVO SILLON EJECUTIVO REQUIEZ LC18000	2,262.00
2557	EQOF1488 SILLON EJECUTIVO SILLON EJECUTIVO REQUIEZ LC1800	2,262.00
2558	EQOF1489 SILLON EJECUTIVO SILLON EJECUTIVO REQUIEZ LC1800	2,262.00
2559	EQOF1490 SILLON SILLON REQUIEZ LC1800	2,262.00
2560	EQOF1491 SILLON SILLON REQUIEZ LC1800	2,262.00
2561	EQOF1492 SILLA SECRETARIAL SILLA SECRETARIAL REQUIEZ ONIX RS500	1,850.20
2562	EQOF1493 SILLA SECRETARIAL SILLA SECRETARIAL REQUIEZ ONIX RS500	1,850.20
2563	EQOF1494 SILLA SECRETARIAL SILLA SECRETARIAL REQUIEZ ONIX RS500	1,850.20
2564	EQOF1495 SILLA SECRETARIAL SILLA SECRETARIAL REQUIEZ RS500	1,850.20
2565	EQOF1496 SILLA SECRETARIAL SILLA SECRETARIAL REQUIEZ RS500	1,850.20
2566	EQOF1497 CAMARA VIDEO ENTRADA PRINCIPAL CAMARA VIDEO ENTRADA PRINCIPAL MASTER GUARD HDB243	6,090.00
2567	EQOF1498 PROYECTOR EPSON POWERLITE PROYECTOR EPSON POWERLITE EPSON POWERLITE V11H434021	9,750.00
2568	EQOF1499 MINICOMPONENTE MINICOMPONENTE COMERCIAL MEXICANA COMERCIAL MEXICANA	788.00
2569	EQOF1500 ARCHIVERO VERTICAL 4 GAVETAS ARCHIVERO VERTICAL 4 GAVETAS COLOR NEGRO GEBESA GEBESA	4,761.80
2570	EQOF0839 ADAPTADOR PARA EXTENSION ANALOGICA, 3 COM SWITCH 24 PUERTOS, NEGRO 3 COM SBR9P7C9UM1A6DE	0.00
2571	EQOF0840 ADAPTADOR PARA EXTENSION ANALOGICA,SWITCH 24 PUERTOS NEGRO 3 COM SBR9P7C9UM1A670	0.00
2572	EQTR0001 VW GOLF VERDE 4 PUERTAS VW GOLF 2001	128,608.69
2573	EQTR0002 FORD FIESTA VINO 4 PUERTAS FORD FIESTA 2005	85,218.06
2574	EQTR0003 FORD FIESTA AZUL 4 PUERTAS FORD FIESTA 2005	85,218.06
2575	EQTR0004 FORD FIESTA PLATA 4 PUERTAS FORD FIESTA 2006	96,521.74
2576	EQTR0005 FORD RANGER BLANCA 4 PUERTAS FORD RANGER 2006	130,260.87
2577	EQTR0006 GRAN VOYAGER PLATA 5 PUERTAS CHRYSLER GRAN VOYAGER 2000	245,391.31
2578	EQTR0007 1 FORD RANGER 1996 PLATA 4 PUERTAS FORD RANGER 1996	72,168.28
2579	EQTR0008 VW GOLF ROJO 4 PUERTAS VW GOLF 2001	128,608.69
2580	EQTR0009 RANGER DOBLE CABINA BLANCO 4 PUERTAS FORD RANGER 2005	129,023.37
2581	EQTR0010 FORD FIESTA VINO 4 PUERTAS FORD FIESTA 2005	85,218.06
2582	EQTR0011 1 FIESTA FIRST AZUL 4 PUERTAS FORD FIESTA 2005	85,218.06
2583	EQTR0012 1 GOLF BLANCO 4 PUERTAS VW GOLF 1999	107,786.09
2584	EQTR0013 SEDAN POINTER CITY SEDAN POINTER CITY VOLKSWAGEN 2004	28,000.00
2585	EQTR0014 CAMIONETA FORD ESCAPE XLS BLANCA 5 PUERTAS FORD ESCAPE 2012	250,093.10
2586	EQTR0015 CAMIONETA FORD EXPLORER XLT V6 BLANCA 5 PUERTAS FORD EXPLORER 2012	393,943.97
2587	EQTR0016 TIIDA SEDAN ADVANCE T/A A/A BLANCO 4 PUERTAS NISSAN 2014	186,000.00
2588	EQTR0017 CAMIONETA NUEVA MARCA FORD ESCAPE XLS BLANCA 4 PUERTAS FORD 2006	223,400.00
2589	EQTR0018 AUTOMIVOL SEDAN CAFE 4 PUERTAS CHRYSLER NEON 2000	32,743.21

**Sistema Estatal de Evaluación
Relación de Bienes que Componen su Patrimonio
Instituto de Crédito Educativo del Estado de Sonora
del 1 de Abril al 30 de Junio de 2015
(pesos)**

ETCA-IV-16

TRIMESTRE: SEGUNDO DE 2015

Código	Descripción del Bien	Valor <i>EN LIBROS</i>
2590 EQTR0023	AUTOMOVIL PICK UP DH VERSION ESPECIAL NISSAN 2015	205,600.00

BIENES INMUEBLES

\$ 11,301,895.76

1	EDIF0001	EDIFICIO ICEES ICEES OLIVARES 128 SN SN	4,674,296.42
2	EDIF0002	LOCAL # 18 SON-MOL LOCAL 18 SON MOL SN SN	459,715.48
3	EDIF0003	LOCAL # 20 SONMOL LOCAL 20 SON MOL SN SN	478,154.57
4	LCCS0001	LICENCIAS LICENCIAS VMWARE VMWARE VSHARE	195,491.25
5	LCCS0002	WINDOWS SERVER CAL 2008 GOVERNEMENT WINDOWS SERVER CAL 2008 R2 (150 USUARIOS) MICROSOFT WINDOWS SERVER CAL 2008 R2	46,792.50
6	LCCS0003	WIN RMT DSKTP SVCS CAL 2008 GOVERNMENT OPEN 1 LIC MICROSOFT WIN RMT DSKTP SVCS CAL 2008 (150 USUARIOS) MICROSOFT WIN RMT DSKTP SVCS CAL 2008 (150 USUARIOS)	135,405.00
7	LCCS0004	SQL STANDARD EDITION USER CAL 2008 R2 (10 USUARIOS SQL STANDAR EDITION USER CAL 2008 R2 GOVERNMENT OPEN 1 LICENSE NO LEVEL MICROSOFT SQL STANDARD EDITION USER CAL 2008	17,493.00
8	LCCS0005	ANTIVIRUS SYMANTEC ENDPOINT PROTECTION VER 12.1 ANTIVIRUS SYMANTEC ENDPOINT PROTECCION 12.0 14079201 (150 LICENCIAS) SYMANTEC ANTIVIRUS ENDPOINT PROTECTION	42,750.00
9	LCCS0006	LICENCIA MICROSOFT VS LICENCIA MICROSOFT MICROSOFT VS, PROFESIONAL MSDN, OLP, NL. GOV, QLFD STANDAR20	146,624.00
10	LCCS0007	LICENCIA MICROSOFT LICENCIA MICROSOFT MICROSOFT VS ULTIMATE MSDN OLP NL GOV QLFD	486,040.00
11	LCCS0008	LICENCIA MICROSOFT COMPONENT ONE STUDIO LICENCIA MICROSOFT COMPONENT ONE STUDIO MICROSOFT PLATINUM	46,864.00
12	LCCS0009	LICENCIA MICROSOFT LICENCIA MICROSOFT MICROSOFT SINGLE Y OPEN	365,400.00
13	LCCS0010	SOFTWARE ANTIVIRUS SYMANTEC ENDPOINT PROTECTION SYMANTEC .	49,590.00
14	LCCS0011	LICENCIA IDERA LICENCIA IDERA IDERA SQL DIAGNOSTIC MANAGER	55,211.65
15	LCCS0012	LICENCIA IDERA LICENCIA IDERA IDERA SQL TOOLBOX	36,036.85
16	LCCS0013	LICENCIA INFRAGISTICS LICENCIA INFRAGISTICS INFRAGISTICS INFRAGISTICS ULTIMATE 2014	55,287.34
17	LCCS0014	LICENCIA MICROSOFT LICENCIAS PARA GOBIERNO DE MICROSOFT OFFICE (61 UNIDADES) MICROSOFT OFFICE STANDART 2013	342,690.68
18	SOFT0001	1 PAQUETE CONTRAQA MANUAL PAQUETE CONTABLE SN SN	14,093.00
19	SOFT0002	1 SISTEMA OPERATIVO NOVEL SISTEMA OPERATIVO NOVEL SN SN	54,944.69
20	SOFT0003	1 ANTIVIRUS VIRUSAFE INGLES ANTIVIRUS VIRUSAFE INGLES SN SN	300.77
21	SOFT0004	1 5000 VM/1 MODULO INTERFASE 5000 VM/1 MODULO INTERFASE SN SN	7,353.32
22	SOFT0005	1 OFFICE PROF P/WINDOWS 95 OFFICE PROF P/WINDOWS 95 SN SN	5,032.00
23	SOFT0006	1 GURU LAN WIN LAN 3.5 SISTEMA GURU LAN WIN LAN 3.5 SN SN	176,343.00
24	SOFT0007	1 BORDER MANGER ENTERPRISE BORDER MANAGER ENTERPRISE SN SN	31,000.00
25	SOFT0008	1 BORDER MANGER ENTERPRISE BORDER MANAGER ENTERPRISE SN SN	15,500.00
26	SOFT0009	1 SISTEMA (LASERFICHE) ADMON DE DOCUMENTOS SISTEMA (LASERFICHE) ADMON DE DOCUMENTOS SN SN	76,010.60
27	SOFT0010	1 PROGRAMA RED HAT LINUX INTEL PROGRAMA RED HAT LINUX INTEL SN SN	9,904.73
28	SOFT0011	2 SQL SVR ENTERPRISE EDTN SA OLP NL GOVT 2 SQL SVR ENTERPRISE EDTN SA OLP NL GOVT SN SN	60,372.00
29	SOFT0012	150 SQL CAL SA OLP NL GOVT USER CAL 150 SQL CAL SA OLP NL GOVT USER CAL SN SN	103,350.00

**Sistema Estatal de Evaluación
Relación de Bienes que Componen su Patrimonio
Instituto de Crédito Educativo del Estado de Sonora
del 1 de Abril al 30 de Junio de 2015
(pesos)**

ETCA-IV-16

TRIMESTRE: SEGUNDO DE 2015

Código		Descripción del Bien	Valor <u>EN LIBROS</u>
30	SOFT0013	62 LICENCIAS SYMANTEC ANTIVIRUS CORPORATE EDITION 62 LICENCIAS SYMANTEC ANTIVIRUS CORPORATE EDITION SN SN	34,574.30
31	SOFT0014	1 SOFTWARE SQL ENTERPRISE EDICION 2000 SQL ENTERPRISE EDITION 2000 SN SN	439,866.00
32	SOFT0015	1 MOD ROUTER VOICE MOD ROUTER VOICE SN SN	21,721.47
33	SOFT0016	1 SIST. (LASERFICHE) ADMON DE DOCUMENTOS SISTEMA (LASERFICHE) ADMON DE DOCUMENTOS SN SN	76,010.60
34	SOFT0017	NOVEL NETWORK V3 12 3.5 SISTEMA DE RED NOVEL NETWORK V3 12 3.5 SN SN	34,720.52
35	SOFT0018	PAQUETE DE SOFWARE ATOMIC MAIL SM SM	2,632.00
36	SOFT0019	PAQUETE DE SOFTWARE ATOMIC MAIL VERIFIER FULL SM SM	880.00
37	SOFT0020	1 ANTIVIRUS WORKSTATIONS AND SERVERS SYMATEC XXX	58,925.00
38	SOFT0021	1 SISTEMA DE CHECADO HANDPUNCH RECOGNITION SYSTEM 1000	59,700.00
39	SOFT0022	LICENCIA HP DATA PROTECTOR XXX XXX	107,787.33
40	SOFT0023	LICENCIAS ANTIVIRUS SYMANTEC ENDPOINT PROTECTION X X	38,100.00
41	SOFT0024	CRYPTOSYS PKI MANEJO FACTURA ELECTRONICA LICENCIA LIBRERIA MANEJO FACTURA ELECTRONICA	3,730.80
42	SOFT0025	SISTEMA PLASAICEES KAGI CRYPTOSYS MICROSOFT WINDOWS ENTERPRISE 2008 R2 (PARA 4 SERVI WINDOWS SERVER ENTERPRISE 2008 R2	100,663.80
43	SOFT0028	GOVERNMENT OPEN 1 LICENSE MICROSOFT SIST. OPER. WINDOWS ENTERPRISE 2008 R2 SQL SERVER ENTERPRISE EDITION 2008 R2 MICROSOFT SQL SERVER ENTERPRISE EDITION 2008 R2	293,558.55
44	SOFT0029	GOVERNMENT LICENCIA DE UN CPU MICROSOFT SQL SERVER ENTERPRISE EDITION 2008 R2 SQL SERVER STANDAR EDITION 2008 R2 SQL SERVER STANDAR EDITION 2008 R2 GOVERNMENT OPEN 1	9,579.50
45	SOFT0031	LICENSE NO LEVEL MICROSOFT SQL SERVER STANDAR EDITION 2008 R2 VISUAL STUDIO PREMIUM 2010 GOVERNMENT OPEN (2 USUA VISUAL STUDIO PREMIUM 2010 GOVERNMENT	86,203.60
46	SOFT0032	OPEN 1 LICENSE NO LEVEL QUALIFIED MICROSOFT VISUAL STUDIO PREMIUM 2010 CRYSTAL REPORT 2011 PARA VISUAL STUDIO 2010 CRYSTAL REPORT PARA VISUAL STUDIO 2010 (2 LICENCIAS)	15,266.00
47	SOFT0034	SAP CRYSTAL REPORT VCENTER STANDARD Y VMWARE VSPHERE ENTERPRISE PLUS VMWARE VSPHERE ENTERPRISES PLUS PARA 8	781,965.00
48	SOFT0036	PROCESADORES Y 1 VCENTER STANDARD VMWARE VCENTER STANDARD Y VMWARE VSPHERE SOFTWARE HP DATA PRT DRIVE EXTUNIX/NAS/SANLTU SOFTWARE HP DATA PRT DRIVE	73,295.76
49	SOFT0037	EXTUNIX/NAS/SANLTU HP DATA UNIX SOFTWARE HP DATA PRO ETATER PACK WINDOWS ELTU SOFTWARE HP DATA PRO ETATER PACK WINDOWS	22,631.60
50	SOFT0038	ELTU HP DATA WINDOWS X ELTU SOFTWARE HP DP ON LINE BACKUP FOR WINDOWSELTU SOFTWARE HP DP ON LINE BACKUP FOR	165,136.44
51	SOFT0039	WINDOWSELTU SOFTWARE HP DP ON LINE BACKUP FOR WINDOWS ELTU LTU HP DP GRANULAR RECOVERY EXTENS SW E LTU HP DP GRANULAR RECOVERY EXTENS SW E LTU HP RECOVERY	104,655.20
52	SOFT0040	GRANULAR SMART SAMPLE ESTANDAR SOFTWARE MUESTREO DE AUDITORIAS SMART SAMPLE ESTANDAR	4,640.00
53	SOFT0041	SOFTWARE HP DATA PROTECT 7.0 ENGLISH SW E MEDIA SOFTWARE HP DATA PROTECT 7.0 ENGLISH SW E MEDIA HP DATA PROTECT 7.0	3,055.44
54	TRRN0001	TERRENO OFICINA ICEES OLIVARES # 128 COLONIA VALLEGRANDE XX XX	574,550.00

C.P. Jesús Armando Peñuñuri Noriega
Director de Contabilidad y Finanzas

Lic. María Mercedes Corral Aguilar
Directora General

Instituto de Crédito Educativo del Estado de Sonora
Sistema Estatal de Evaluación
JUSTIFICACIONES

TRIMESTRE: SEGUNDO DE 2015

Al 30 de Junio de 2015

El 03 de Febrero de 2015, recibimos oficio No.077/06/15 , de la Secretaría de Educación y Cultura, donde nos informa que el Presupuesto para el Ejercicio Fiscal 2015, autorizado por el H. Congreso del Estado para el ejercicio fiscal 2015 y comunicado a esa Secretaría a través de la Subsecretaria de Planeación y Desarrollo de Oficialía Mayor del Gobierno al Instituto de Crédito Educativo del Estado de Sonora es por 286.1 millones de pesos, de los cuales según la Ley de Ingresos 225.0 millones de pesos corresponden a Ingresos Propios quedando asignado con recurso del Estado el importe de 61.1 millones de pesos.

En este primer trimestre de 2015 se obtuvieron ingresos propios por la cantidad de 84.5 millones de pesos, mismos que incluyen 48.8 millones de créditos recuperados, que serán utilizados para cumplir con los compromisos adquiridos de Crédito Educativo, ingresos por aplicación del Fondo para Programa de crédito Educativo por 19.4 millones de pesos, ingresos de recursos de ejercicios anteriores para cubrir los Adeudos de Ejercicios Fiscales Anteriores por 14.7 millones de pesos y otros ingresos por la cantidad de 1.6 que corresponden a manejo de cuenta de estudiantes, manejo de cuenta de escuelas, productos financieros y reserva para créditos incobrables. Recibimos aportaciones por parte del Gobierno del Estado por la cantidad de 5.9 millones de pesos, los cuales se aplicaron en el pago de servicios personales.

Se realizó una modificación al presupuesto de ingresos propios por la incorporación de ingresos de ejercicios anteriores.

En este segundo trimestre de 2015 se obtuvieron ingresos propios por la cantidad de 47.2 millones de pesos, mismos que incluyen 46.3 millones de créditos recuperados y otros ingresos por la cantidad de 900 mil pesos corresponden a manejo de cuenta de estudiantes, manejo de cuenta de escuelas, productos financieros y reserva para créditos incobrables. Recibimos aportaciones por parte del Gobierno del Estado por la cantidad de 11.8 millones de pesos los cuales se aplicaron en el pago de servicios personales.

En este avance preliminar al presupuesto del ejercicio, se presentan partidas que es necesario que se asigne suficiencia presupuestal, cada una de ellas será presentada a la H. Junta Directiva de este Instituto para su aprobación en la próxima reunión programada.

Para efecto de presentación de este avance preliminar del ejercicio, los recursos que se destinaron para la colocación de crédito y las reestructuras que se realizaron, se informan en el capítulo 7000 "Inversiones Financieras y otras provisiones" en la partida específica 71101 "Créditos Otorgados por Entidades Federativas y Municipios al Sector Social y Privado para el Fomento de Actividades Productivas", porque no localizamos una partida específica para el concepto de Crédito Educativo. Esta situación ya ha sido expuesta a la Subsecretaria de Egresos de la Secretaría de Hacienda. También se agregó la partida 99011 Adeudos de Ejercicios Fiscales Anteriores, donde se está informando del pago de compromisos adquiridos en el ejercicio 2014 y que están siendo pagados en este ejercicio 2015.

Avance preliminar al presupuesto del ejercicio.

Meta 1.- Beneficiarios con Crédito Educativo.- Beneficiar a los estudiantes Sonorenses de los niveles media básica, media superior y Superior.

Se programó beneficiar a 7,465 acreditados para el primer trimestre 2015, sin embargo se benefició a 6,765 representando un 90.62% de la meta programada y un 54.60% de la meta anual proyectada.

Este resultado se debe a las políticas aplicadas al otorgamiento de crédito educativo, debido a que el Instituto durante 2014 sólo recibió del Estado el 73.5% de las aportaciones autorizadas y en el 2015 al cierre de este primer trimestre no se ha recibido la aportación correspondiente al gasto de operación por un importe de 8.8 millones de pesos.

Se programó beneficiar a 976 acreditados en el segundo trimestre 2015, y se benefició a 1,081 representando un 110.76% de la meta programada y un 63.34% de la meta anual proyectada.

Este resultado del segundo trimestre se debe a que se atendió a beneficiarios que quedaron pendientes en el primer trimestre. Y se debe a las políticas aplicadas al otorgamiento de crédito educativo, debido a que el Instituto durante 2014 sólo recibió del Estado el 73.5% de las aportaciones autorizadas, y en el 2015 al cierre de este segundo trimestre no se ha recibido la aportación correspondiente al gasto de operación por un importe de 14.1 millones de pesos.

Meta 2.- Documentar los Créditos Educativos Otorgados (Elaborar contratos para la firma de crédito educativo).

Se programó elaborar 13,198 contratos para el primer trimestre 2015, de los cuales se elaboraron 11,906 contratos, representando un 90.21% de la meta programada para el primer trimestre, y un 33.49% de la meta anual proyectada.

Instituto de Crédito Educativo del Estado de Sonora
Sistema Estatal de Evaluación
JUSTIFICACIONES

TRIMESTRE: SEGUNDO DE 2015

Al 30 de Junio de 2015

Este resultado se debe a las políticas aplicadas al otorgamiento de crédito educativo, debido a que el Instituto durante 2014 sólo recibió del Estado el 73.5% de las aportaciones autorizadas, y en el 2015 al cierre de este primer trimestre no se ha recibido la aportación correspondiente al gasto de operación por un importe de 8.8 millones de pesos.

Se programó elaborar 5,245 contratos para el segundo trimestre 2015, de los cuales se elaboraron 5,232 contratos, representando un 99.75% de la meta programada para el segundo trimestre, y un 48.20% de la meta anual proyectada.

Este resultado se debe a las políticas aplicadas al otorgamiento de crédito educativo, debido a que el Instituto durante 2014 sólo recibió del Estado el 73.5% de las aportaciones autorizadas, y en el 2015 al cierre de este segundo trimestre no se ha recibido la aportación correspondiente al gasto de operación por un importe de 14.1 millones de pesos.

Meta 3.- Recursos Entregados a Beneficiarios de Crédito Educativo.-Colocar los recursos presupuestados para financiar a los acreditados de los niveles media básica, media Superior y Superior.

El monto programado a financiar en el primer trimestre 2015 fue de 45.0 millones de pesos, de los cuales se colocaron 43.7 millones de pesos, es decir un 97.1% de la meta programada para el trimestre y un 24.0% de la meta anual. Este resultado se debe a las políticas aplicadas al otorgamiento de crédito educativo, debido a que el Instituto durante 2014 sólo recibió del Estado el 73.5% de las aportaciones autorizadas, y en el 2015 al cierre de este primer trimestre no se ha recibido la aportación correspondiente al gasto de operación por un importe de 8.8 millones de pesos.

Es preciso informar que en el primer trimestre 2015, adicionalmente a los créditos educativos otorgados, se han documentado 5.1 millones de pesos a aquellos acreditados que presentan problemas para realizar sus pagos como fueron programados, así como acreditados que se han visto afectados por la fecha de terminación de sus estudios.

El monto programado a financiar en el segundo trimestre 2015 fue 23.8 millones de pesos, de los cuales se colocaron 23.3 millones de pesos, es decir un 97.89% de la meta programada para el trimestre y un 47.02% de la meta anual. Este resultado se debe a las políticas aplicadas al otorgamiento de crédito educativo, debido a de que el Instituto durante 2014 sólo recibió del Estado el 73.5% de las aportaciones autorizadas, y en el 2015 al cierre de este segundo trimestre no se ha recibido la aportación correspondiente al gasto de operación por un importe de 14.1 millones de pesos.

Es preciso informar que en el segundo trimestre 2015, adicionalmente a los créditos educativos otorgados, se han documentado 3.6 millones de pesos a aquellos acreditados que presentan problemas para realizar sus pagos como fueron programados, así como acreditados que se han visto afectados por la fecha de terminación de sus estudios.

Para efecto de presentación de este avance preliminar del ejercicio, los recursos que se destinaron para la colocación de crédito y las reestructuras que se realizaron, se informan en el capítulo 7000 "Inversiones Financieras y otras provisiones" en la partida específica 71101 "Créditos Otorgados por Entidades Federativas y Municipios al Sector Social y Privado para el Fomento de Actividades Productivas", derivado a que no localizamos una partida específica para el concepto de Crédito Educativo. Esta situación ya ha sido expuesta a la Subsecretaria de Egresos de la Secretaria de Hacienda.

Meta 4.- Obtener Recuperación de Crédito Educativo.- Gestionar y negociar con los acreditados para la recuperación del Crédito Educativo.

Para el primer trimestre 2014 se programó recibir 45.0 millones de pesos por concepto de recuperación líquida de crédito educativo, logrando recuperar un importe de 43.7 millones de pesos, es decir un 97.1% de la meta programada para el primer trimestre y un 24.0% de la meta anual. Hemos reforzado la gestión interna por lo cual se ha incrementado el porcentaje de recuperación en esta cartera, estamos también orientados a fortalecer el programa de descuento vía nómina y la gestión de la cartera en demanda judicial. Los cambios que estamos realizando se ven limitados en la medida en que se implementa el presupuesto autorizado para el ejercicio 2015, el cual al cierre de este primer trimestre no se ha recibido la aportación correspondiente al gasto de operación por un importe de 8.8 millones de pesos.

Al cierre del primer trimestre 2015 se reestructuraron adeudos de crédito educativo por 5.1 millones de pesos. El mecanismo de reestructura permite sanear la cartera vencida de aquellos acreditados que presentan problemas de pago de los compromisos que adquirieron al formalizar su crédito educativo.

Para el segundo trimestre 2015 se programó recibir 43.6 millones de pesos por concepto de recuperación líquida de crédito educativo, logrando recuperar un importe de 42.7 millones de pesos, es decir un 98.0% de la meta programada

Instituto de Crédito Educativo del Estado de Sonora
Sistema Estatal de Evaluación
JUSTIFICACIONES

TRIMESTRE: SEGUNDO DE 2015

Al 30 de Junio de 2015

para el primer trimestre y un 47.5% de la meta anual. Hemos reforzado la gestión interna por lo cual se ha incrementado el porcentaje de recuperación en esta cartera, estamos también orientados a fortalecer el programa de descuento vía nómina y la gestión de la cartera en demanda judicial. Los cambios que estamos realizando se ven limitados en la medida en que se implementa el presupuesto autorizado para el ejercicio 2015, el cual al cierre de este primer trimestre no se ha recibido la aportación correspondiente al gasto de operación por un importe de 14.1 millones de pesos. Además de que la mayor parte del importe vencido de la cartera del Instituto está asignada a la recuperación judicial, misma con un proceso de cobranza lento, esto debido a las etapas procesales que comprende

Al cierre del segundo trimestre 2015 se reestructuraron adeudos de crédito educativo por 3.6 millones de pesos. El mecanismo de reestructura permite sanear la cartera vencida de aquellos acreditados que presentan problemas de pago de los compromisos que adquirieron al formalizar su crédito educativo.

Meta 5.- Automatización de procesos en el sistema PLASA ICEES.

Para el primer trimestre de 2015 se programó automatizar el 25% de los procesos que se tienen planeados para este ejercicio 2015 y se logró el 24% debido a que se interpuso la programación de carácter urgente no prevista en la afectación contratos de otorgamiento. Se desplazan al tercer trimestre las tareas programadas y no desarrolladas.

Meta 6.- Adquisición de equipos y Software.

La meta ha sido desplazada al tercer trimestre 2015, porque el presupuesto autorizado de la partida de Bienes Informáticos y Software era menor al esperado, por lo cual se solicitó a la Junta Directiva de esta Institución en su sesión del pasado mes de Junio la autorización para ejercer los recursos necesarios, por el momento falta tramitar la autorización en Oficialía Mayor para llevar a cabo lo programado.

Meta 7.- Entrega de información en tiempo y forma. (Estados financieros y presupuestales, cuenta pública, etc.)

Para el primer trimestre de 2015 se tenía programada la entrega de 34 informes financieros y presupuestales incluyendo cuenta pública para este primer trimestre, se entregaron 20 estados financieros los cuales son 11 informes correspondientes a estados financieros del cierre de diciembre de 2014, cuenta pública del cuarto trimestre 2014 y cuenta pública anual del ejercicio 2014. Alcanzando un 58.82% de la meta, esto debido a que aún se continúan con adecuaciones en el sistema PLASA ICEES debido a la armonización contable, además de que la revisión contable y presupuestal nos llevó más tiempo del programado. La revisión presupuestal se lleva a detalle ya que se hace también un cierre presupuestal antes del cierre contable y sin los cierres del ejercicio 2014 no se puede generar información del siguiente ejercicio.

Para el segundo trimestre se tenían programados la entrega de 34 informes financieros y presupuestales incluyendo la cuenta pública correspondiente al primer trimestre de 2015, logrando la entrega de 56 informes correspondientes a los meses de enero, febrero, marzo, abril, mayo y la cuenta pública del primer trimestre de 2015, motivo por el cual el porcentaje alcanzado fue de 164.71%

Meta 8.- Evaluación de metas de las unidades administrativas.

Para el primer trimestre se alcanzó el 20.89 % de manera global de las metas establecidas para las unidades administrativas, mismas que se fueron justificando en cada una de las metas de las mismas.

Para el segundo trimestre se alcanzó un 24% en promedio de las metas establecidas para cada una de las unidades administrativas, respecto al 25 % programado que de igual forma se fueron justificando anteriormente.

Meta 9.- Abastecimiento de Recursos Materiales y Servicios.

Se programó un gasto de 11.2 millones de pesos para el primer trimestre 2015, ejerciendo 7.3 millones de pesos, es decir un 65.09% de la meta programada para el trimestre y un avance de 18.0% de la meta anual. Esto debido a que aún no se ha recibido, la aportación correspondiente del Gobierno del Estado.

Más adelante se muestran las adecuaciones presupuestales y su justificación que se presentaron en este primer trimestre.

Se programó un gasto de 10.0 millones de pesos para el segundo trimestre 2015, ejerciendo 7.2 millones de pesos, es decir un 72.4% de la meta programada para el trimestre y un avance de 35.76% de la meta anual. Esto debido a que aún no se ha recibido, la aportación correspondiente del Gobierno del Estado.

En el segundo trimestre se realizaron adecuaciones a las partidas que requirieron de suficiencia presupuestal a fin de cubrir la operación del Instituto, mismas que se detallan más adelante

PRIMER TRIMESTRE

Transferencias y adecuaciones presupuestales

11303 Remuneraciones Diversas.- Se realiza una ampliación de la partida 11306 por aplicación del plan de remuneración total, debido a que en este ejercicio el pago de días económicos y apoyo a personal sindicalizado se cargó a esta partida.

11306 Riesgo Laboral.- Se realiza una disminución para la partida 11303, 13101 y 14108 por la aplicación del plan de remuneración total.

13101 Primas y acreditaciones por años de servicio efectivos prestados.- Esta partida sufre una ampliación para el pago de quinquenios por la aplicación del plan de remuneración total.

14108 Aportación para enfermedades preexistentes.- Se realiza una ampliación para el pago de enfermedades preexistentes de personal de carácter temporal.

14301 Pagas de defunción, pensiones y jubilaciones.- Se realiza una disminución para la partida 14403 para el pago de seguro de retiro colectivo de personal que cambió de adscripción de Dirección de Contabilidad y Finanzas a Desarrollo Organizacional.

14403 Otras cuotas de seguros colectivos.- Se realiza ampliación a esta partida para pago de cuotas de personal que cambia de adscripción de Dirección de Contabilidad y Finanzas a Desarrollo Organizacional.

31801 Servicio postal.- Ampliación de recursos de la partida 34701 ya que por observación del ISAF la partida correcta para realizar el gasto es la de servicio postal.

32301 Arrendamiento de muebles, maquinaria y equipo.- Reclasificación de recursos de la partida 35901 para el pago de renta de copiadora para la Dirección administrativa debido a que no se le presupuestó recurso por ser una dirección de nueva creación.

34701 Fletes y maniobras.- Se reduce ya que por observación del ISAF el gasto que se tenía contemplado en esta partida debía cargarse a la partida 31801.

35901 Servicios de jardinería y fumigación.- Se reduce esta partida por no tener gasto en el trimestre y se reclasifican los recursos a la partida 32301.

39401 Sentencias y resoluciones judiciales.- Ampliación que otorga el estado para pago de diferencia de pensiones caídas generadas del 15 de noviembre de 2009 al 30 de mayo de 2014.

99101 ADEFAS.- Ampliación para pago de compromisos que se devengaron en 2014 y serán cubiertas en 2015.

SEGUNDO TRIMESTRE

Transferencias y adecuaciones presupuestales

11306 Riesgo Laboral.- Reprogramación de recursos para cubrir prima vacacional de personal que dejó de laborar en este Instituto se realiza esta reclasificación de la partida riesgo laboral por tener suficiencia, esto no afectará las metas de la unidad administrativa.

Instituto de Crédito Educativo del Estado de Sonora
Sistema Estatal de Evaluación
JUSTIFICACIONES

TRIMESTRE: SEGUNDO DE 2015

Al 30 de Junio de 2015

13201 Prima vacacional.- Se le realizó una ampliación de la partida 11306 para pago de prima vacacional de personal que dejó de laborar en la dirección de desarrollo organizacional por tener suficiencia, esto no afectará las metas de la unidad administrativa.

34501.- Seguro de bienes patrimoniales.- Se realizó una ampliación para cubrir seguro a equipo que se trasladó a coordinación extensión sur de la partida 35302 la cual tiene suficiencia y no afectará las metas programadas.

35302 Mantenimiento y conservación de bienes informáticos.- Se reduce esta partida por tener suficiencia presupuestal en el trimestre y se reclasifican los recursos a la partida 34501, esto no afectará las metas programadas.

51901 Otros mobiliarios y equipo de administración.- Reducción de recursos por no tener gastos en el trimestre, debido a que se tenía programada la compra de cámaras de vigilancia, sin embargo no se ha descompuesto ninguna, esto no afectará las metas programadas.

56701 Herramientas.- Ampliación de recursos para compra de desbrozadora que se utiliza en el mantenimiento de áreas verdes de la institución.

99101 ADEFAS.- Ampliación para pago de compromisos que se devengaron en 2014 y serán cubiertas en 2015.

C.P JESÚS ARMANDO PEÑÚÑURI NORIEGA
DIRECTOR DE CONTABILIDAD Y FINANZAS

LIC. MARÍA MERCEDES CORRAL AGUILAR
DIRECTORA GENERAL



Instituto Tecnológico Superior de Cananea



**Sistema Estatal de Evaluación
Estado de Situación Financiera
Instituto Tecnológico Superior de Cananea
Al 30 de Junio de 2015
(PESOS)**

ETCA-I-01

TRIMESTRE: SEGUNDO DE 2015

ACTIVO	2015	2014	PASIVO	2015	2014
Activo Circulante			Pasivo Circulante		
Efectivo y Equivalentes	8,861,017.00	12,061,576.00	Cuentas por Pagar a Corto Plazo	11,766,059.00	11,719,612.00
Derechos a Recibir Efectivo o Equivalentes	1,501,854.00	2,641,651.00	Documentos por Pagar a Corto Plazo		
Inversiones Temporales	1,000,000.00		Porción a Corto Plazo de la Deuda Pública a Largo Plazo		
Inventarios			Títulos y Valores a Corto Plazo		
Almacenes			Pasivos Diferidos a Corto Plazo		
Estimación por Pérdida o Deterioro de Activos Circulantes			Fondos y Bienes de Terceros en Garantía y/o Administración a Corto Plazo		
Otros Activos Circulantes			Provisiones a Corto Plazo		
			Otros Pasivos a Corto Plazo		
<i>Total de Activos Circulantes</i>			<i>Total de Pasivos Circulantes</i>	11,766,059.00	11,719,612.00
Activo No Circulante			Pasivo No Circulante		
Inversiones Financieras a Largo Plazo			Cuentas por Pagar a Largo Plazo		
Derechos a Recibir Efectivo o Equivalentes a Largo Plazo			Documentos por Pagar a Largo Plazo		
			Deuda Pública a Largo Plazo		
Bienes Inmuebles, Infraestructura y Construcciones en Proceso	23,208,935.00	22,850,305.00	Pasivos Diferidos a Largo Plazo		
			Fondos y Bienes de Terceros en Garantía y/o en Administración a Largo Plazo		
Bienes Muebles	38,100,428.00	36,356,178.00	Provisiones a Largo Plazo		
Activos Intangibles					
Depreciación, Deterioro y Amortización Acumulada de Bienes	- 1,230,185.00	- 516,936.00			
Activos Diferidos					
Estimación por Pérdida o Deterioro de Activos no Circulantes					
Otros Activos no Circulantes					
<i>Total de Activos No Circulantes</i>	#####	58,689,547.00	<i>Total de Pasivos No Circulantes</i>		
Total de Activos	71,442,049.00	73,392,774.00	Total de Pasivo	11,766,059.00	11,719,612.00
			Hacienda Pública/Patrimonio		
			Hacienda Pública/Patrimonio Contribuido	54,877,480.00	55,229,324.00
			Aportaciones	54,877,480.00	55,229,324.00
			Donaciones de Capital		
			Actualización de la Hacienda Pública/Patrimonio		
			Hacienda Pública/Patrimonio Generado	4,798,510.00	6,449,838.00
			Resultados del Ejercicio (Ahorro/ Desahorro)	- 1,651,327.00	6,080,844.00
			Resultados de Ejercicios Anteriores	-	368,994.00
			Revalúos		
			Reservas	6,449,837.00	
			Rectificaciones de Resultados de Ejercicios Anteriores		
			Exceso o Insuficiencia en la Actualización de la Hacienda Pública/Patrimonio		
			Resultado por Posición Monetaria		
			Resultado por Tenencia de Activos no Monetarios		
			<i>Total Hacienda Pública/Patrimonio</i>	59,675,990.00	61,679,162.00
			Total de Pasivo y Hacienda Pública/Patrimonio	71,442,049.00	73,398,774.00

**Sistema Estatal de Evaluación
Estado de Actividades
Instituto Tecnológico Superior de Cananea
Del 01 de Enero al 30 de Junio de 2015
(PESOS)**

ETCA-I-01-A

TRIMESTRE: SEGUNDO DE 2015

	<u>2015</u>	<u>2014</u>
INGRESOS Y OTROS BENEFICIOS		
Ingresos de la Gestión:	1,868,387.00	1,512,387.00
Impuestos		
Cuotas y Aportaciones de Seguridad Social		
Contribuciones de Mejoras		
Derechos		
Productos de Tipo Corriente ¹		
Aprovechamientos de Tipo Corriente		
Ingresos por Venta de Bienes y Servicios	1,868,387.00	1,512,387.00
Ingresos no Comprendidos en las Fracciones de la Ley de Ingresos Causados en Ejercicios Fiscales Anteriores Pendientes de Liquidación o Pago		
Participaciones, Aportaciones, Transferencias, Asignaciones, Subsidios y Otras Ayudas	17,862,011.00	17,918,327.00
Participaciones y Aportaciones		
Transferencia, Asignaciones, Subsidios y Otras Ayudas	17,862,011.00	17,918,327.00
Otros Ingresos y Beneficios	-	-
Ingresos Financieros		
Incremento por Variación de Inventarios		
Disminución del Exceso de Estimaciones por Pérdida o Deterioro u Obsolescencia		
Disminución del Exceso de Provisiones		
Otros Ingresos y Beneficios Varios	-	-
Total de Ingresos y Otros Beneficios	19,730,398.00	19,430,714.00
GASTOS Y OTRAS PÉRDIDAS		
Gastos de Funcionamiento	20,814,941.00	18,603,006.00
Servicios Personales	16,655,883.00	14,922,109.00
Materiales y Suministros	1,152,664.00	802,285.00
Servicios Generales	3,006,394.00	2,878,612.00
Transferencia, Asignaciones, Subsidios y Otras Ayudas		
Transferencias Internas y Asignaciones al Sector Público		
Transferencias al Resto del Sector Público		
Subsidios y Subvenciones		
Ayudas Sociales		
Pensiones y Jubilaciones		
Transferencias a Fideicomisos, Mandatos y Contratos Análogos		
Transferencias a la Seguridad Social		
Donativos		
Transferencias al Exterior		
Participaciones y Aportaciones		
Participaciones		
Aportaciones		
Convenios		
Intereses, Comisiones y Otros Gastos de la Deuda Pública		
Intereses de la Deuda Pública		
Comisiones de la Deuda Pública		
Gastos de la Deuda Pública		
Costo por Coberturas		
Apoyos Financieros		
Otros Gastos y Pérdidas Extraordinarias	566,783.00	
Estimaciones, Depreciaciones, Deterioros, Obsolescencia y Amortizaciones	566,783.00	
Provisiones		
Disminución de Inventarios		
Aumento por Insuficiencia de Estimaciones por Pérdida o Deterioro y Obsolescencia		
Aumento por Insuficiencia de Provisiones		
Otros Gastos		
Inversión Pública		
Inversión Pública no Capitalizable		
Total de Gastos y Otras Pérdidas	21,381,724.00	18,603,006.00
Resultados del Ejercicio (Ahorro/Desahorro)	- 1,651,326.00	827,708.00

¹ No se incluyen: Utilidades e Intereses. Por regla de presentación se revelan como Ingresos Financieros.

Sistema Estatal de Evaluación
Flujo de Efectivo
Instituto Tecnológico Superior de Cananea
al 30 de Junio de 2015
(PESOS)

ETCA-I-01-B

TRIMESTRE: SEGUNDO DE 2015

Concepto	<u>2015</u>	<u>2014</u>
Flujos de Efectivo de las Actividades de Operación		
Origen	31,791,974.00	29,028,997.00
Saldos en Efectivo al 1ro. Enero de 2015 y 2014	12,061,576.00	9,598,283.00
Cuotas y Aportaciones de Seguridad Social		
Contribuciones de mejoras		
Derechos		
Productos de Tipo Corriente		
Aprovechamientos de Tipo Corriente		
Ingresos por Venta de Bienes y Servicios		
Ingresos no Comprendidos en las Fracciones de la Ley de Ingresos Causados en Ejercicios Fiscales Anteriores Pendientes de Liquidación o Pago		
Participaciones y Aportaciones		
Transferencias, Asignaciones y Subsidios y Otras Ayudas	17,862,011.00	17,918,327.00
Otros Orígenes de Operación	1,868,387.00	1,512,387.00
Aplicación	21,381,724.00	18,603,006.00
Servicios Personales	16,655,883.00	14,922,108.00
Materiales y Suministros	1,152,664.00	802,285.00
Servicios Generales	3,006,394.00	2,878,613.00
Transferencias Internas y Asignaciones al Sector Público		
Otros gastos y pérdidas extraordinarias	566,783.00	-
Transferencias al resto del Sector Público		
Subsidios y Subvenciones		
Ayudas Sociales		
Pensiones y Jubilaciones		
Transferencias a Fideicomisos, Mandatos y Contratos Análogos		
Transferencias a la Seguridad Social		
Donativos		
Transferencias al Exterior		
Participaciones		
Aportaciones		
Convenios		
Otras Aplicaciones de Operación		
Flujos Netos de Efectivo por Actividades de Operación		
Flujos de Efectivo de las Actividades de Inversión		
Origen	1,549,234.00	161,366.00
Bienes Inmuebles, Infraestructura y Construcciones en Proceso		
Bienes Muebles		
Otros Orígenes de Inversión	628,400.00	161,366.00
Aplicación	460,417.00	-
Bienes Inmuebles, Infraestructura y Construcciones en Proceso	460,417.00	-
Bienes Muebles		-
Otras Aplicaciones de Inversión	-	-
Flujos Netos de Efectivo por Actividades de Inversión		
Flujo de Efectivo de las Actividades de Financiamiento		
Origen		
Endeudamiento Neto		
Interno		
Externo		
Otros Orígenes de Financiamiento		
Aplicación		
Servicios de la Deuda		
Interno		
Externo		
Otras Aplicaciones de Financiamiento		
Flujos netos de Efectivo por Actividades de Financiamiento	22,930,958.00	18,441,640.00
Incremento/Disminución Neta en el Efectivo y Equivalentes al Efectivo		
Efectivo y Equivalentes al Efectivo al Inicio del Ejercicio		
Efectivo y Equivalentes al Efectivo al Final del Ejercicio	8,861,016.00	10,587,357.00

Sistema Estatal de Evaluación
Estado de Variación en la Hacienda Pública
Instituto Tecnológico Superior de Cananea
al 30 de Junio de 2015
(PESOS)

ETCA-I-02

TRIMESTRE: SEGUNDO DE 2015

Concepto	Hacienda Pública / Patrimonio Contribuido	Hacienda Pública / Patrimonio Generado de Ejercicio Anteriores	Hacienda Pública / Patrimonio Generado del Ejercicio	Ajustes por Cambios de Valor	Total
Rectificaciones de Resultados de Ejercicios Anteriores	55,229,324.00	368,993.00	6,080,844.00	-	61,679,161.00
Patrimonio Neto Inicial Ajustado del Ejercicio	55,229,324.00	-	-	-	-
Aportaciones	55,229,324.00				
Donaciones de Capital					
Actualización de la Hacienda Pública/Patrimonio					
Variaciones de la Hacienda Pública / Patrimonio Neto del Ejercicio	-	368,993.00	6,080,844.00	-	-
Resultados del Ejercicio (Ahorro/Desahorro)			6,080,844.00		
Resultados de Ejercicios Anteriores					
Revalúos					
Reservas		368,993.00			
Hacienda Pública / Patrimonio Neto Final del Ejercicio 2014	55,229,324.00	368,993.00	6,080,844.00		61,679,161.00
Cambios en la Hacienda Pública / Patrimonio Neto del Ejercicio 2015	-	-	-	-	-
Aportaciones					
Donaciones de Capital					
Actualización de la Hacienda Pública/Patrimonio					
Variaciones de la Hacienda Pública / Patrimonio Neto del Ejercicio	351,844.00	6,449,837.00	1,651,327.00	-	4,446,666.00
Resultados del Ejercicio (Ahorro/Desahorro)	351,844.00		1,651,327.00		2,003,171.00
Resultados de Ejercicios Anteriores		-			-
Revalúos					-
Reservas		6,449,837.00			6,449,837.00
Saldo Neto en la Hacienda Pública / Patrimonio 2015	54,877,480.00	6,449,837.00	1,651,327.00	-	59,675,990.00

Sistema Estatal de Evaluación
Estado de Cambios en la Situación Financiera
Instituto Tecnológico Superior de Cananea
al 30 de Junio de 2015
(PESOS)

ETCA-I-03

TRIMESTRE: SEGUNDO DE 2015

	<u>Origen</u>	<u>Aplicación</u>
Activo	173,951.00	2,365,188.00
Activo Circulante	59,820.00	1,904,767.00
Efectivo y Equivalentes	-	872,212.00
Derechos a Recibir Efectivo o Equivalentes	59,820.00	32,555.00
Inversiones Temporales		1,000,000.00
Inventario		
Almacenes		
Estimación por Pérdida o Deterioro de Activos Circulantes		
Otros Activos Circulantes		
Activo No Circulante	114,131.00	460,421.00
Inversiones Financieras a Largo Plazo		
Derechos a Recibir Efectivo o Equivalentes a Largo Plazo		
Bienes Inmuebles, Infraestructura y Construcciones en Proceso		176,452.00
Bienes Muebles	-	283,969.00
Activos Intangibles	-	
Depreciación, Deterioro y Amortización Acumulada de Bienes	114,131.00	
Activos Diferidos		
Estimación por Pérdida o Deterioro de Activos no Circulantes		
Otros Activos no Circulantes		
Pasivo	1,028,159.00	25,097.00
Pasivo Circulante	1,028,159.00	25,097.00
Cuentas por Pagar a Corto Plazo	1,028,159.00	25,097.00
Documentos por Pagar a Corto Plazo		
Porción a Corto Plazo de la Deuda Pública a Largo Plazo		
Títulos y Valores a Corto Plazo		
Pasivos Diferidos a Corto Plazo		
Fondos y Bienes de Terceros en Garantía y/o Administración a Corto Plazo		
Provisiones a Corto Plazo		
Otros Pasivos a Corto Plazo		
Pasivo No Circulante		
Cuentas por Pagar a Largo Plazo		
Documentos por Pagar a Largo Plazo	-	
Deuda Pública a Largo Plazo		
Pasivos Diferidos a Largo Plazo		
Fondos y Bienes de Terceros en Garantía y/o en Administración a Largo Plazo		
Provisiones a Largo Plazo		
HACIENDA PUBLICA/PATRIMONIO	1,188,175.00	-
Hacienda Pública/Patrimonio Contribuido	-	-
Aportaciones		
Donaciones de Capital		
Actualización de la Hacienda Pública/Patrimonio		
Hacienda Pública/Patrimonio Generado	1,188,175.00	-
Resultados del Ejercicio (Ahorro/ Desahorro)	1,188,175.00	-
Resultados de Ejercicios Anteriores		
Revalúos		
Reservas		
Rectificaciones de Resultados de Ejercicios Anteriores		-
Excesos o Insuficiencia en la Actualización de la Hacienda Pública/Patrimonio		
Resultado por Posición Monetaria	2,390,285.00	2,390,285.00
Resultado por Tenencia de Activos no Monetarios		

Sistema Estatal de Evaluación
Informe sobre Pasivos Contingentes
Instituto Tecnológico Superior de Cananea
al 30 de Junio de 2015
(PESOS)

ETCA-I-04

TRIMESTRE: SEGUNDO DEL 2015

A corto Plazo:- Exp. Lob. 298/2002, promovido por JOSE FRANCISCO ZARAGOZA GOMEZ, en contra del ITSC, por el que Reclama la Reinstalación en el Trabajo , pago de salarios caídos y otras prestaciones de carácter laboral, si dicto Laudo condenatorio, promovimos amparo directo y nos fue concedido en su totalidad, para reponer el procedimiento desde la audiencia inicial, por lo que al contestar la demanda, promovimos Incidente de Incompetencia de la Junta Local de Hermosillo, para que turne el expediente a la Junta Local de Conciliación y Arbitraje de Nogales, Son., en la ultima audiencia celebrada el 29 de Junio de 2015, la Junta de Hermosillo, se reservo la facultad para resolver, si procede o no, el Incidente que planteamos, mismo que consideramos que si prosperara e iniciara nuevamente el procedimiento ante la Junta realmente competente.

A MEDIANO PLAZO:- Hemos iniciado platica con el actor y su abogado, con el propósito de llegar a un arreglo conciliatorio, con el objeto de que causar a futuro un daño mayor al patrimonio de este Instituto, pero el trabajador se ha mantenido en una postura cerrada.

A LARGO PLAZO:- Se considera de riesgo mayor, toda vez que aun cuando existe renuncia del trabajador, esta se encuentra fechada el 14 de febrero de 2002, pero ese mismo día, según el sello fechador de recibido de la autoridad, el actor presento su demanda laboral ante la Junta Local de Hermosillo, Son., por lo que la renuncia pudiera considerarlo la Junta nula, ya que el alega que fue despedido el día 11 de Febrero de 2002, además, no contamos con recibos firmados de recibido del ultimo salario que se le pago, ni contamos con los testigos que se ofrecieron originalmente, por lo que se recomienda negociar con el actor, ya que a la fecha presenta un pasivo contingente por la cantidad de \$ 4,719,301.98

A CORTO PLAZO:- Exp. Lab. Núm. 3539/2015, promovido por NORMA TERESA TARAZON CURLANGO, en contra del ITSC, por el que reclama la reinstalación en el Trabajo, pago de salarios caídos y otras prestaciones de carácter laboral, en la primera audiencia celebrada el

10 de Abril de 2015, la propia Junta Local de Conciliación y Arbitraje de Hermosillo, se declaro incompetente para conocer y resolver este conflicto, y turno el expediente a la Junta Local de Conciliación y Arbitraje de Nogales, Son., para que conozca y resuelva, por lo que nos encontramos en espera de que se envíe el expediente y en cuanto la Junta de Nogales, lo radique, debe ordenar se nos notifique personalmente en nuestro domicilio, para contestar la demanda.

A MEDIANO PLAZO:- Se platico en tres ocasiones con el abogado de la actora, quedando este de verlo con ella para conocer una propuesta económica de arreglo, sin obtener ninguna respuesta, ello con la finalidad de dar solución a este conflicto que como cualquier otro juicio, puede representar a futuro un costo económico, ya que a la actora, no se le despidió, sino que esta estuvo incapacitada como cuatro o cinco meses antes del día que se dice despedida (03 de Noviembre de 2014), siendo lo cierto que ella, se debió de haber presentado ese día a reanudar sus labores al habersele vencido la incapacidad que le expidió el ISSSTESON:

A LARGO PLAZO:- Como ha sido imposible negociar con la actora y su abogado, es recomendable continuar litigando este juicio, con la obligación de demostrar que el día del supuesto despido, ella nunca estuvo ni se presento en las instalaciones del ITSC, además de que en una fecha posterior al despido alegado, el ITSC giro oficio al ISSSTESON, para que en lo sucesivo se hiciera cargo del pago de los salarios por concepto de incapacidades, ya que las mismas rebasaban por muchos los días establecidos en la Ley del ISSSTESON, para que el patrón los pagara.

A CORTO PLAZO:- Juicio Laboral 237/2008, promovido por ALBERTO LUTZ SEYM, en contra de BUENAVISTA DEL COBRE, S. A. DE C. V., MEXICANA DE CANANEA, S. A. DE C. V. Y GRUPO MEXICO, entre los cuales se encuentra una persona de nombre ISAAC ENRIQUE AUDIFFRED NARVAEZ, que era trabajador de la empresa minera, y desde hace algunos años presta sus servicios como Docente en el ITSC, y como lo que se encuentran reclamando es el pago de incapacidades e inscripciones el Instituto mexicano del Seguro Social, los abogados de esas empresa llamo a juicio al ITSC para que manifieste si es empleado y si se encuentra inscrito en el ISSSTESON, situación que así ocurre y así se deberá de manifestar al momento de que se celebre la audiencia

A MEDIANO PLAZO.- No existe ningún riesgo para el ITSC

A LARGO PLAZO:- No existe ningún riesgo futuro que pudiera afectar el patrimonio del ITSC, toda vez que solo fuimos llamados a juicio como Terceros, para que manifestemos si trabaja para el ITSC y si se encuentra afiliado al ISSSTSON.

NOTAS A LOS ESTADOS FINANCIEROS

Con el propósito de dar cumplimiento a los artículos 46 y 49 de la Ley General de Contabilidad Gubernamental, los entes públicos deberán acompañar notas a los estados financieros cuyos rubros así lo requieran teniendo presente los postulados de revelación suficiente e importancia relativa con la finalidad, que la información sea de mayor utilidad para los usuarios

NUMERO	CONCEPTO	FECHA
1	NOTAS DE DESGLOSE	
11	Información contable	
111	Notas al Estado de Situación Financiera	
1111	Activo	
11111	Efectivo y Equivalentes	
	EL EFECTIVO Y BANCOS ESTA CONSTITUIDO POR MONEDA DEL CURSO LEGAL Y SE ENCUENTRA A SU VALOR NOMINAL PROVENIENTE DE INGRESOS POR VARIAS FUENTES COMO SON: SUBSIDIO ESTATAL, SUBSIDIO FEDERAL E INGRESOS PROPIOS CAPTADOS.	30/06/2015
11112	Derechos a recibir Efectivo y Equivalentes	
	ESTA CUENTA SE COMPONE DE DEUDORES DIVERSOS POR \$ 421,327.99 Y DE DEUDORES DIVERSOS POR INSCRIPCION POR \$ 972,188.48, GASTOS POR COMPROBAR POR \$ 105,337.64 y ANTICIPO A PROVEEDORES \$ 2,999.54.	30/06/2015
11113 Inversiones temporales	SE TIENE UNA INVERSION DE \$ 1,000,000.00 A 61 DIAS	
11118	Bienes Muebles, Inmuebles e Intangibles	
	Activo No Circulante	
	2015	2014
Bienes Inmuebles, Infraestructura y Construcciones en Proceso	23,208,935.00	22,850,305.00
Bienes Muebles	38,100,428.00	36,356,178.00
Activos Intangibles		
Depreciación, Deterioro y Amortización Acumulada de Bienes	- 1,230,185.00	- 516,936.00
Activos Diferidos		
Total de Activos No Circulantes	60,079,178.00	58,689,547.00
	Equipo de Transporte en comodato \$ 25,000.00	30/06/2015
1114	Pasivo	
11141	Cuentas y Documentos por Pagar	
PASIVO	2014	2014
	Pasivo Circulante	
Cuentas por Pagar a Corto Plazo	11,766,059.00	11,716,612.00
Total de Pasivos Circulantes	11,766,059.00	11,716,612.00
	EL SALDO ESTA INTEGRADO POR PROVEEDORES \$ 153,752.40 ACREEDORES DIVERSOS \$ 134,511.24, IMPUESTOS POR PAGAR \$ 108,841.39, RETENCIONES EN NOMINA \$ 179,157.48, RETENCIONES \$ 2,307.53 Y CUOTAS Y RETENCIONES POR \$ 11,187,488.60	30/06/2015
113	Notas al Estado de Actividades	
1131	Ingresos de Gestión	
11311	Ingresos de Gestión	
	Los Ingresos presentados en el Estado de Resultados por \$ 19,730,398 son \$ 13,812,249.00 por Subsidio de Gobierno Federal, \$ 4,049,762.06 por Subsidio del Gobierno del Estado \$ 1,868,386.65 por Ingresos Propios.	30/06/2015

2. NOTAS DE MEMORIA (CUENTAS DE ORDEN)

Las cuentas de orden se utilizan para registrar movimientos de valores que no afecten o modifiquen el balance del ente, sin embargo, su incorporación en libros es necesaria con fines de recordatorio contable, de control y en general sobre los aspectos administrativos, o bien para consignar sus derechos o responsabilidades contingentes que puedan o no presentarse en el futuro.

Las cuentas que se manejan para efectos de este documento son las siguientes:

Cuentas de Orden Contables y Presupuestarias:

Contables:

Comodatos	
Equipo de Transporte	\$ 25,000.00
Equipo de Computo	\$ 122,854.00
Reguladores	\$ 990.00

Presupuestarias:

Presupuesto Autorizado Gobierno Federal	\$	449,899.94
Presupuesto Autorizado Gobierno del Estado	-\$	15,808,861.00
Adeudo del Gobierno del Estado	\$	30,371,338.09

Se informará, de manera agrupada, en las notas a los Estados Financieros las cuentas de orden contables y cuentas de orden presupuestario:

1. Los valores en custodia de instrumentos prestados a formadores de mercado e instrumentos de crédito recibidos en garantía de los formadores de mercado u otros.
2. Por tipo de emisión de instrumento: monto, tasa y vencimiento.
3. Los contratos firmados de construcciones por tipo de contrato.

3. Notas de Gestion Administrativas

3(1) Introduccion.

3(2) Panorama Economico y Financiero.

3(3) Condiciones de Operación.

3(4) Condiciones Economicas y Financieras de Operación del Ente.

3(4) Condiciones Economicas y Financieras de Operación en la Administracion.

Contingencia. Las contribuciones federales, estatales y municipales están sujetas a revisión por parte de las autoridades fiscales durante un periodo de diez años, estando contingentemente obligado al pago de dichas contribuciones, actualizaciones, multas y recargos por posibles diferencias que sean detectadas.	30/06/2015
Impuesto sobre la Renta. En virtud de sus fines no lucrativos, El Tecnológico no es contribuyente del Impuesto sobre la Renta sobre el remanente del ejercicio, sin embargo, es solidario y subsidiario por la retención y entero de los impuestos que así lo requieren las disposiciones fiscales.	30/06/2015
3(5)	Bases de Preparación de los Estados Financieros
351	Normatividad
3511	Normatividad de la Ley General de Contabilidad Gubernamental
35111	Disposiciones Legales Vigentes
a. Los Estados Financieros del Tecnológico han sido preparados sobre las normas legales vigentes de la Ley General de Contabilidad Gubernamental. b. En caso de contar con inversiones temporales, estas se registran al costo de adquisición, el cual no excede a su valor de mercado. los intereses devengados se registran conforme se cobran. c. No existe una reserva para cuentas incobrables, aquellas que se consideran irrecuperables se cancelan en el ejercicio en que se conocen.	30/06/2015
d. Inmuebles, maquinaria y equipo-Se registran al costo de adquisición; en el caso de los bienes donados, se considera el valor asignado por la Institución donante. e. Control Presupuestal-El tecnológico deberá observar a través de sus sistemas contable el debido control de sus ingresos y el ejercicio presupuestal del gasto, examinando sus variaciones con respecto al presupuesto autorizado.	30/06/2015
f. Ingresos-Se registran al conocerse el importe a recibir en lo que se refiere a las participaciones estatales y federales o cuando se cobran tratándose de ingresos propios como son colegiaturas y otros servicios a los alumnos.	30/06/2015
g. Ingresos por Realizar-A fin de reconocer en el balance las cuentas por cobrar por concepto de colegiaturas y otros servicios prestados a los alumnos, el Tecnológico registra una contra cuenta como un crédito diferido denominado "Ingresos pendientes de realizar", misma que se disminuye al momento de recibirse el pago de la cuenta por cobrar reconociéndose en ese momento como un ingreso y disminuyendo al mismo tiempo la cuenta por cobrar.	30/06/2015
h. Egresos-Se reconocen al momento de devengarse. De acuerdo al sistema de contabilidad gubernamental, la afectación al presupuesto de egresos se realiza hasta el momento del pago y el cierre del año se efectúa la creación de pasivos.	30/06/2015
3(6)	Políticas de Contabilidad Significativas
Para los fines de la información de los estados financieros al 30 de Junio de 2015, se presentan las notas aclaratorias siguientes	
3(7)	Posicion en moneda extranjera y proteccion de riesgos cambiarios
3(8)	Reporte analitico de Activo
a) Vida util o porcentajes de depreciacion.	
Se tomaron los procedimientos y porcentajes emitidos por CONAC	
b) Reporte Analitico del Activo.	

al 30 de Junio de 2015
(PESOS)

Concepto	Saldo Inicial 1	Cargos del Periodo 2	Abonos del Periodo 3	Saldo Final 4 (1+2-3)	Variación del Periodo (4-1)
----------	--------------------	-------------------------	-------------------------	--------------------------	--------------------------------

ACTIVO	69,250,811.86	6,482,592.61	4,291,356.46	71,442,048.01	2,191,236.15
Activo Circulante	9,517,922.64	6,022,168.88	4,177,224.34	11,362,867.18	1,844,944.54
Efectivo y Equivalentes	7,988,804.33	4,700,313.78	3,828,101.48	8,861,016.63	872,212.30
Derechos a Recibir Efectivo o Equivalentes	1,529,118.31	321,855.10	349,122.86	1,501,850.55	27,267.76
Inversiones Temporales	-	1,000,000.00	-	1,000,000.00	1,000,000.00
Inventarios	-	-	-	-	-
Almacenes	-	-	-	-	-
Estimación por Pérdida o Deterioro de Activos Circulantes	-	-	-	-	-
Otros Activos Circulantes	-	-	-	-	-
Activo No Circulante	59,732,889.22	460,423.73	114,132.12	60,079,180.83	346,291.61
Inversiones Financieras a Largo Plazo	-	-	-	-	-
Derechos a Recibir Efectivo o Equivalentes a Largo Plazo	-	-	-	-	-
Bienes Inmuebles, Infraestructura y Construcciones en Proceso	23,032,483.18	176,451.37	0.00	23,208,934.55	176,451.37
Bienes Muebles	37,816,458.76	283,972.36	0.00	38,100,431.12	283,972.36
Activos Intangibles	-	-	-	-	-
Depreciación, Deterioro y Amortización Acumulada de Bienes	1,116,052.72	-	114,132.12	1,230,184.84	114,132.12
Activos Diferidos	-	-	-	-	-
Estimación por Pérdida o Deterioro de Activos no Circulantes	-	-	-	-	-
Otros Activos no Circulantes	-	-	-	-	-

3(9)

Fideicomisos, Mandatos y analogos

No aplica para el Instituto.

3(10)

Reporte de Recaudacion

Se obtubieron los sig Ingresos

Federales	\$	19,730,398.00
Estatales	\$	13,812,249.00
Propios	\$	4,049,762.00
Otros	\$	-

3(11)

Informacion sobre la deuda y el reparto analitico de Deuda.

Sistema Estatal de Evaluación
Estado Analítico del Activo
Instituto Tecnológico Superior de Cananea
al 30 de Junio de 2015
(PESOS)

ETCA-I-06

TRIMESTRE: SEGUNDO DE 2015

Concepto	Saldo Inicial 1	Cargos del Periodo 2	Abonos del Periodo 3	Saldo Final 4 (1+2-3)	Variación del Periodo (4-1)
ACTIVO					
Activo Circulante	14,703,226.00	23,998,665.00	27,339,021.00	11,362,870.00	- 3,340,356.00
Efectivo y Equivalentes	12,061,575.00	21,270,498.00	24,471,057.00	8,861,016.00	- 3,200,559.00
Derechos a Recibir Efectivo o Equivalentes	2,641,651.00	1,714,890.00	2,854,687.00	1,501,854.00	- 1,139,797.00
Inversiones Temporales		1,000,000.00		1,000,000.00	1,000,000.00
Inventarios				-	-
Almacenes				-	-
Estimación por Pérdida o Deterioro de Activos Circulantes				-	-
Otros Activos Circulantes		13,277.00	13,277.00	-	-
Activo No Circulante	58,695,547.00	2,475,586.00	1,091,957.00	60,079,176.00	1,383,629.00
Inversiones Financieras a Largo Plazo					
Derechos a Recibir Efectivo o Equivalentes a Largo Plazo					
Bienes Inmuebles, Infraestructura y Construcciones en Proceso	21,489,148.00	529,354.00	-	22,018,502.00	529,354.00
Bienes Muebles	37,869,801.00	1,772,904.00	351,845.00	39,290,860.00	1,421,059.00
Activos Intangibles				-	-
Depreciación, Deterioro y Amortización Acumulada de Bienes	- 663,402.00	173,328.00	740,112.00	- 1,230,186.00	- 566,784.00
Activos Diferidos					
Estimación por Pérdida o Deterioro de Activos no Circulantes					
Otros Activos no Circulantes					

Sistema Estatal de Evaluación
 Estado Analítico de la Deuda y Otros Pasivos
 Instituto Tecnológico Superior de Cananea
 al 30 de Junio de 2015

ETCA-I-07

(PESOS)

TRIMESTRE: SEGUNDO DE 2015

DENOMINACIÓN DE LAS DEUDAS	MONEDA DE CONTRATACIÓN	INSTITUCIÓN O PAÍS ACREEDOR	SALDO INICIAL DEL PERIODO	SALDO FINAL DEL PERIODO
N/A				
DEUDA PÚBLICA				
Corto Plazo				
Deuda Interna				
Instituciones de Crédito				
Títulos y Valores				
Arrendamientos Financieros				
Deuda Externa				
Organismos Financieros Internacionales				
Deuda Bilateral				
Títulos y Valores				
Arrendamientos Financieros				
<i>Subtotal Corto Plazo</i>				
Largo Plazo				
Deuda Interna				
Instituciones de Crédito				
Títulos y Valores				
Arrendamientos Financieros				
Deuda Externa				
Organismos Financieros Internacionales				
Deuda Bilateral				
Títulos y Valores				
Arrendamientos Financieros				
<i>Subtotal Largo Plazo</i>				
Otros Pasivos			10,343,904.00	11,766,059.00
Total Deuda y Otros Pasivos			10,343,904.00	11,766,059.00

Sistema Estatal de Evaluación
Estado Analítico de Ingresos
Instituto Tecnológico Superior de Cananea
del 1 de Abril al 30 de Junio de 2015

ETCA-II-08

(PESOS)

TRIMESTRE: SEGUNDO DE 2015

Rubros de los Ingresos	Ingresos Estimado Original Anual (1)	Ampliaciones y Reducciones (+ ó -) (2)	Ingresos Modificado Anual (3= 1 +2)	Ingresos Devengado Anual (4)	Ingresos Recaudado Anual (5)	Ingresos Devengado Trimestral (6)	Ingresos Recaudado Trimestral (7)	Variación Vs Original (8= 5 - 1)	% de Avance Anual (9= 5/1)
Saldo Inicial Caja y Bancos									
1 Impuestos									
2 Cuotas y Aportaciones de Seguridad Social									
3 Contribuciones de Mejoras									
4 Derechos									
5 Productos									
Corriente									
Capital									
6 Aprovechamientos									
Corriente									
Capital									
7 Ingresos por Ventas de Bienes y Servicios	4,729,111.00		4,729,111.00	1,868,387.00	1,868,387.00	225,975.00	225,975.00	- 2,860,724.00	40%
8 Participaciones y Aportaciones									
9 Transferencias, Asignaciones, Subsidios y Otras Ayudas FEDERALES		28,093,784.00	28,093,784.00	13,812,249.00	13,812,249.00	6,016,757.00	6,016,757.00	13,812,249.00	0%
Transferencias, Asignaciones, Subsidios y Otras Ayudas ESTATALES	16,117,550.00		16,117,550.00	4,049,762.00	4,049,762.00	4,049,762.00	4,049,762.00	- 12,067,788.00	25%
10 Ingresos Derivados de Financiamientos									
Total	20,846,661.00	28,093,784.00	48,940,445.00	19,730,398.00	19,730,398.00	10,292,494.00	10,292,494.00	- 1,116,263.00	
					Ingresos Excedentes 1				

Rubros de los Ingresos	Ingresos Estimado Original Anual (1)	Ampliaciones y Reducciones (+ ó -) (2)	Ingresos Modificado Anual (3= 1 +2)	Ingresos Devengado Anual (4)	Ingresos Recaudado Anual (5)	Ingresos Devengado Trimestral (6)	Ingresos Recaudado Trimestral (7)	Variación Vs Original (8= 5 - 1)	% de Avance Anual (9= 5/1)
Ingresos del Gobierno									
Impuesto									
Contribuciones de Mejoras									
Derechos									
Productos									
Corriente									
Capital									
Aprovechamientos									
Corriente									
Capital									
Participaciones y Aportaciones									
Transferencias, Asignaciones, Subsidios y Otras Ayudas									
Ingresos de Organismos y Empresas									
Cuotas y aportaciones de Seguridad Social									
Ingresos por ventas de Bienes y Servicios	4,729,111.00		4,729,111.00	1,868,387.00	1,868,387.00	225,975.00	225,975.00	- 2,860,724.00	40%
Transferencias, Asignaciones, Subsidios y Otras Ayudas, FEDERALES		28,093,784.00	28,093,784.00	13,812,249.00	13,812,249.00	6,016,757.00	6,016,757.00	13,812,249.00	0%
Transferencias, Asignaciones, Subsidios y Otras Ayudas, ESTATALES	16,117,550.00		16,117,550.00	4,049,762.00	4,049,762.00	4,049,762.00	4,049,762.00	- 12,067,788.00	25%
Ingresos derivados de Financiamiento									
Ingresos Derivados de Financiamientos									
Total	20,846,661.00	28,093,784.00	48,940,445.00	19,730,398.00	19,730,398.00	10,292,494.00	10,292,494.00	- 1,116,263.00	
					Ingresos Excedentes 1				

1 Los Ingresos Excedentes se presentan para efectos de cumplimiento de la Ley de Ingresos del Estado y Ley de Contabilidad Gubernamental.

El importe reflejado siempre debe ser mayor a cero. Nunca en rojo.

El saldo Inicial de Caja y Bancos es informativo, No SE SUMA EN EL TOTAL.

Sistema Estatal de Evaluación
Estado Analítico del Ejercicio Presupuesto de Egresos
Clasificación por Objeto del Gasto (Capítulo y Concepto)
Instituto Tecnológico Superior de Cananea
Del 1 de abril al 30 de Junio de 2015
(PESOS)

ETCA-II-09

TRIMESTRE: SEGUNDO DE 2015

Ejercicio del Presupuesto	Egresos Aprobado Anual	Ampliaciones/ (Reducciones)	Egresos Modificado Anual	Egresos Devengado Anual	Egresos Pagado Anual	Egresos Devengado Trimestral	Egresos Pagado Trimestral	Subejercicio	% Avance Anual
Capítulo del Gasto	(1)	(2)	(3=1+2)	(4)	(5)	(6)	(7)	(8 = 3 - 4)	(9= 4/3)
1000 Servicios Personales	15,346,999.00	24,429,377.00	39,776,376.00	16,655,883.00	16,655,883.00	8,003,597.00	8,003,597.00	23,120,493.00	42%
2000 Materiales y Suministros	811,750.00	1,409,252.00	2,221,002.00	1,152,664.00	1,152,664.00	616,297.00	616,297.00	1,068,338.00	52%
3000 Servicios Generales	1,580,795.00	2,255,155.00	3,835,950.00	3,006,394.00	3,006,394.00	1,880,046.00	1,880,046.00	829,556.00	78%
4000 Transferencias, Asignaciones, Subsidios y Otras Ayudas			-					-	#¡DIV/0!
5000 Bienes Muebles, Inmuebles e Intangibles	3,107,117.00	-	3,107,117.00	-	-	-	-	3,107,117.00	0
6000 Inversión Pública									
7000 Inversiones Financieros y Otras Provisiones									
8000 Participaciones y Aportaciones									
9000 Deuda Pública									
Total del Gasto	20,846,661.00	28,093,784.00	48,940,445.00	20,814,941.00	20,814,941.00	10,499,940.00	10,499,940.00	28,125,504.00	

Sistema Estatal de Evaluación
Estado Analítico del Ejercicio Presupuesto de Egresos
Por Partida del Gasto
Instituto Tecnológico Superior de Cananea
del 1 de Abril al 30 de Junio de 2015

ETCA-II-09-A

TRIMESTRE: SEGUNDO DE 2015

Ejercicio del Presupuesto		Egresos Aprobado Anual (1)	Ampliaciones/ (Reducciones) (2)	Egresos Modificado Anual (3=1+2)	Egresos Devengado Anual (4)	Egresos Pagado Anual (5)	Egresos Devengado Trimestral (6)	Egresos Pagado Trimestral (7)	Subejercicio (8 = 3 - 4)	% Avance Anual (9= 4/3)
Partida/Descripción										
1000	Servicios personales	15,346,999.02	24,429,376.98	39,776,376.00	16,655,885.00	16,655,885.00	8,003,597.00	8,003,597.00	23,120,491.00	42%
1100	Remuneraciones al personal de carácter permanente	8,331,944.40	12,962,802.11	21,294,746.51	9,837,137.00	9,837,137.00	4,948,612.00	4,948,612.00	11,457,609.51	46.20%
113	Sueldo base al personal permanente	8,331,944.40	12,962,802.11	21,294,746.51	9,837,137.00	9,837,137.00	4,948,612.00	4,948,612.00	11,457,609.51	46.20%
11301	Sueldos	3,081,813.01	4,605,634.75	7,687,447.76	3,391,701.00	3,391,701.00	1,692,743.00	1,692,743.00	4,295,746.76	44.12%
11306	Riesgo laboral	2,100,052.38	3,342,866.66	5,442,919.04	2,578,175.00	2,578,175.00	1,302,348.00	1,302,348.00	2,864,744.04	47.37%
11307	Ayuda para habitación	1,890,047.59	3,008,580.71	4,898,628.30	2,320,356.00	2,320,356.00	1,172,112.00	1,172,112.00	2,578,272.30	47.37%
11310	Ayuda para energía eléctrica	1,260,031.42	2,005,719.99	3,265,751.41	1,546,905.00	1,546,905.00	781,409.00	781,409.00	1,718,846.41	47.37%
1300	Remuneraciones adicionales y especiales	2,392,318.56	3,808,096.39	6,200,414.95	1,314,327.00	1,314,327.00	262,169.00	262,169.00	4,886,087.95	21.20%
131	Primas por años de servicios efectivos prestados	421,012.25	670,167.95	1,091,180.20	527,386.00	527,386.00	260,776.00	260,776.00	563,794.20	48.33%
13101	Primas y acreditaciones por años de servicio efectivos prestados al personal	421,012.25	670,167.95	1,091,180.20	527,386.00	527,386.00	260,776.00	260,776.00	563,794.20	48.33%
132	Primas de vacaciones, dominical y gratificación de fin de año	1,971,306.31	3,137,928.44	5,109,234.75	786,941.00	786,941.00	1,393.00	1,393.00	4,322,293.75	15.40%
13201	Prima de Vacaciones y Dominical	649,015.81	1,033,104.37	1,682,120.18	773,033.00	773,033.00	1,393.00	1,393.00	909,087.18	45.96%
13202	Gratificación por fin de año	1,183,533.34	1,883,950.21	3,067,483.55	13,908.00	13,908.00	0.00	0.00	3,053,575.55	0.45%
13203	Compensación por ajuste de calendario	138,757.16	220,873.86	359,631.02	0.00	0.00	0.00	0.00	359,631.02	0.00%
1400	Seguridad Social	2,737,339.87	4,357,301.88	7,094,641.75	3,181,266.00	3,181,266.00	1,592,806.00	1,592,806.00	3,913,375.75	44.84%
141	Aportaciones de seguridad social	2,101,087.50	3,344,514.37	5,445,601.87	2,541,685.00	2,541,685.00	1,339,938.00	1,339,938.00	2,903,916.87	46.67%
14101	Cuotas por servicio médico del ISSSTESON	772,432.08	1,229,558.59	2,001,990.67	963,692.00	963,692.00	494,113.00	494,113.00	1,038,298.67	48.14%
14102	Cuotas por seguro de vida al ISSSTESON	125.11	199.15	324.26	150.00	150.00	76.00	76.00	174.26	46.26%
14103	Cuotas por seguro de retiro al ISSSTESON	1,914.17	3,046.98	4,961.15	2,303.00	2,303.00	1,164.00	1,164.00	2,658.15	46.42%
14104	Asignación para préstamos a corto plazo	45,437.18	72,326.97	117,764.15	55,719.00	55,719.00	28,096.00	28,096.00	62,045.15	47.31%
14105	Asignación para préstamos prendarios	45,437.18	72,326.97	117,764.15	55,719.00	55,719.00	28,096.00	28,096.00	62,045.15	47.31%
14106	Otras prestaciones de seguridad social	1,144,867.40	1,822,401.72	2,967,269.12	1,352,664.00	1,352,664.00	732,200.00	732,200.00	1,614,605.12	45.59%
14107	Cuotas para infraestructura, equipamiento y mantenimiento hospitalario	90,874.38	144,653.99	235,528.37	111,438.00	111,438.00	56,193.00	56,193.00	124,090.37	47.31%
142	Aportaciones a fondos de vivienda	363,497.44	578,615.79	942,113.23	445,750.00	445,750.00	224,772.00	224,772.00	496,363.23	47.31%
14201	Cuotas al FOVISSSTESON	363,497.44	578,615.79	942,113.23	445,750.00	445,750.00	224,772.00	224,772.00	496,363.23	47.31%
143	Aportaciones al sistema para el retiro	45,437.18	72,326.97	117,764.15	55,719.00	55,719.00	28,096.00	28,096.00	62,045.15	47.31%
14301	Pagas de defunción, pensiones y jubilaciones	45,437.18	72,326.97	117,764.15	55,719.00	55,719.00	28,096.00	28,096.00	62,045.15	47.31%
144	Aportaciones para seguros	227,317.75	361,844.75	589,162.50	138,112.00	138,112.00	0.00	0.00	451,050.50	23.44%
14403	Otras cuotas de seguros colectivos	227,317.75	361,844.75	589,162.50	138,112.00	138,112.00	0.00	0.00	451,050.50	23.44%
1500	Otras prestaciones sociales y económicas	1,885,396.19	3,301,176.60	5,186,572.79	2,323,155.00	2,323,155.00	1,200,010.00	1,200,010.00	2,863,417.79	44.79%

Sistema Estatal de Evaluación
Estado Analítico del Ejercicio Presupuesto de Egresos
Por Partida del Gasto

ETCA-II-09-A

Instituto Tecnológico Superior de Cananea
del 1 de Abril al 30 de Junio de 2015

TRIMESTRE: SEGUNDO DE 2015

(PESOS)

Ejercicio del Presupuesto		Egresos Aprobado Anual (1)	Ampliaciones/ (Reducciones) (2)	Egresos Modificado Anual (3=1+2)	Egresos Devengado Anual (4)	Egresos Pagado Anual (5)	Egresos Devengado Trimestral (6)	Egresos Pagado Trimestral (7)	Subejercicio (8 = 3 - 4)	% Avance Anual (9= 4/3)
Partida/Descripción										
152	Indemnizaciones	1,553,544.38	2,572,934.37	4,126,478.75	1,987,097.00	1,987,097.00	968,974.00	968,974.00	2,139,381.75	48.15%
15101	Aportaciones al Fondo de Ahorro de los Trabajadores	1,553,544.38	2,472,934.37	4,026,478.75	1,913,071.00	1,913,071.00	968,974.00	968,974.00	2,113,407.75	47.51%
15201	Indemnizaciones al personal	0.00	100,000.00	100,000.00	74,026.00	74,026.00	0.00	0.00	25,974.00	74.03%
154	Prestaciones contractuales	148,208.45	435,918.44	584,126.89	214,558.00	214,558.00	109,536.00	109,536.00	369,568.89	36.73%
15402	Cuotas para Material Didáctico	0.00	100,000.00	100,000.00	0.00	0.00	0.00	0.00	100,000.00	0.00%
15403	Compensación Adicional para Despensa al Magisterio	0.00	100,000.00	100,000.00	44,634.00	44,634.00	44,634.00	44,634.00	55,366.00	44.63%
15409	Bono para Despensa	28,935.71	46,059.90	74,995.61	0.00	0.00	0.00	0.00	74,995.61	0.00%
15415	Ayuda para Servicio de Transporte al Personal de Apoyo a la Educación	13,251.56	21,093.87	34,345.43	0.00	0.00	0.00	0.00	34,345.43	0.00%
15417	Apoyo para Desarrollo y Capacitación	106,021.18	168,764.67	274,785.85	169,924.00	169,924.00	64,902.00	64,902.00	104,861.85	61.84%
1700	Pago de Estímulos a Servidores Públicos	183,643.36	292,323.79	475,967.15	121,500.00	121,500.00	121,500.00	121,500.00	354,467.15	25.53%
171	Estímulos	183,643.36	292,323.79	475,967.15	121,500.00	121,500.00	121,500.00	121,500.00	354,467.15	25.53%
17102	Estímulos al personal	183,643.36	292,323.79	475,967.15	121,500.00	121,500.00	121,500.00	121,500.00	354,467.15	25.53%
2000	Materiales y suministros	811,750.01	1,409,251.99	2,221,002.00	1,149,074.00	1,149,074.00	613,751.00	613,751.00	1,071,928.00	51.74%
2100	Materiales de administración	415,110.63	720,659.66	1,135,770.29	575,254.00	575,254.00	263,203.00	263,203.00	560,516.29	50.65%
211	Materiales, útiles y equipos menores de oficina	87,287.62	151,537.12	238,824.74	104,651.00	104,651.00	86,116.00	86,116.00	134,173.74	43.82%
21101	Materiales, útiles y equipos menores de oficina	78,947.51	137,058.13	216,005.64	104,651.00	104,651.00	86,116.00	86,116.00	111,354.64	48.45%
21201	Materiales y útiles de impresión y reproducción	8,340.11	14,478.99	22,819.10	0.00	0.00	0.00	0.00	22,819.10	0.00%
214	Materiales, útiles y equipos menores de tecnologías de la información	101,499.63	176,210.11	277,709.74	0.00	0.00	0.00	0.00	277,709.74	0.00%
21401	Materiales y útiles para el procesamiento de equipos y bienes informáticos	101,499.63	176,210.11	277,709.74	0.00	0.00	0.00	0.00	277,709.74	0.00%
215	Material impreso e información digital	675.94	1,173.47	1,849.41	7,482.00	7,482.00	0.00	0.00	-5,632.59	404.56%
21501	Material para información	675.94	1,173.47	1,849.41	7,482.00	7,482.00	0.00	0.00	-5,632.59	404.56%
216	Material de limpieza	40,138.48	69,683.06	109,821.54	59,215.00	59,215.00	28,299.00	28,299.00	50,606.54	53.92%
21601	Material de limpieza	40,138.48	69,683.06	109,821.54	59,215.00	59,215.00	28,299.00	28,299.00	50,606.54	53.92%
217	Materiales y útiles de enseñanza	174,655.17	303,212.99	477,868.16	385,189.00	385,189.00	148,837.00	148,837.00	92,679.16	80.61%
21701	Materiales educativos	174,655.17	303,212.99	477,868.16	385,189.00	385,189.00	148,837.00	148,837.00	92,679.16	80.61%
218	Materiales para el registro e identificación de bienes y personas	10,853.79	18,842.91	29,696.70	18,717.00	18,717.00	-49.00	-49.00	10,979.70	63.03%
21801	Placas, engomados, calcomanías y hologramas	10,853.79	18,842.91	29,696.70	18,717.00	18,717.00	-49.00	-49.00	10,979.70	63.03%
2200	Alimentos y utensilios	45,809.52	79,528.36	125,337.88	122,967.00	122,967.00	84,628.00	84,628.00	2,370.88	98.11%
221	Productos alimenticios para personas	41,039.59	71,247.46	112,287.05	110,674.00	110,674.00	79,203.00	79,203.00	1,613.05	98.56%

Sistema Estatal de Evaluación
Estado Analítico del Ejercicio Presupuesto de Egresos
Por Partida del Gasto
Instituto Tecnológico Superior de Cananea
del 1 de Abril al 30 de Junio de 2015

ETCA-II-09-A

TRIMESTRE: SEGUNDO DE 2015

Ejercicio del Presupuesto		Egresos Aprobado Anual (1)	Ampliaciones/ (Reducciones) (2)	Egresos Modificado Anual (3=1+2)	Egresos Devengado Anual (4)	Egresos Pagado Anual (5)	Egresos Devengado Trimestral (6)	Egresos Pagado Trimestral (7)	Subejercicio (8 = 3 - 4)	% Avance Anual (9= 4/3)
Partida/Descripción										
22101	Productos alimenticios para el personal de las instalaciones	18,688.35	32,444.22	51,132.57	32,646.00	32,646.00	8,660.00	8,660.00	18,486.57	63.85%
22105	Productos alimenticios para personas derivado de la prestación de servicios	19,084.31	33,131.63	52,215.94	78,028.00	78,028.00	70,543.00	70,543.00	-25,812.06	149.43%
22106	Adquisición de agua potable	3,266.93	5,671.61	8,938.54	0.00	0.00	0.00	0.00	8,938.54	0.00%
223	Utensilios para el servicio de alimentación	4,769.93	8,280.90	13,050.83	12,293.00	12,293.00	5,425.00	5,425.00	757.83	94.19%
22301	Utensilios para el servicio de alimentación	4,769.93	8,280.90	13,050.83	12,293.00	12,293.00	5,425.00	5,425.00	757.83	94.19%
2400	Materiales y artículos de construcción y de reparación	41,283.38	71,670.68	112,954.06	45,309.00	45,309.00	13,894.00	13,894.00	67,645.06	40.11%
246	Material eléctrico y electrónico	24,732.61	42,937.44	67,670.05	42,637.00	42,637.00	13,894.00	13,894.00	25,033.05	63.01%
24601	Material eléctrico y electrónico	24,732.61	42,937.44	67,670.05	42,637.00	42,637.00	13,894.00	13,894.00	25,033.05	63.01%
248	Materiales complementarios	16,398.96	28,469.67	44,868.63	2,672.00	2,672.00	0.00	0.00	42,196.63	5.96%
24801	Materiales complementarios	16,398.96	28,469.67	44,868.63	2,672.00	2,672.00	0.00	0.00	42,196.63	5.96%
249	Otros materiales y artículos de construcción y reparación	151.81	263.57	415.38	0.00	0.00	0.00	0.00	415.38	0.00%
24901	Otros materiales y artículos de construcción y reparación	151.81	263.57	415.38	0.00	0.00	0.00	0.00	415.38	0.00%
2500	Productos químicos, farmacéuticos y de laboratorio	18,049.51	31,335.16	49,384.67	16,354.00	16,354.00	5,574.00	5,574.00	33,030.67	33.12%
251	Productos químicos básicos	0.00	0.00	0.00	250.00	250.00	250.00	250.00	-250.00	0.00%
25101	Productos químicos básicos	0.00	0.00	0.00	250.00	250.00	250.00	250.00	-250.00	0.00%
253	Medicinas y productos farmacéuticos	17,153.67	29,779.92	46,933.59	16,104.00	16,104.00	5,324.00	5,324.00	30,829.59	34.31%
25301	Medicinas y productos farmacéuticos	17,153.67	29,779.92	46,933.59	16,104.00	16,104.00	5,324.00	5,324.00	30,829.59	34.31%
254	Materiales, accesorios y suministros médicos	895.84	1,555.24	2,451.08	0.00	0.00	0.00	0.00	2,451.08	0.00%
25401	Materiales, accesorios y suministros médicos	895.84	1,555.24	2,451.08	0.00	0.00	0.00	0.00	2,451.08	0.00%
2600	Combustibles, lubricantes y aditivos	182,216.39	316,339.77	498,556.16	251,579.00	251,579.00	149,369.00	149,369.00	246,977.16	50.46%
261	Combustibles, lubricantes y aditivos	182,216.39	316,339.77	498,556.16	251,579.00	251,579.00	149,369.00	149,369.00	246,977.16	50.46%
26101	Combustibles	182,216.39	316,339.77	498,556.16	251,579.00	251,579.00	149,369.00	149,369.00	246,977.16	50.46%
2700	Vestuarios, blancos, prendas de producción y artículos deportivos	73,888.22	128,274.85	202,163.07	97,988.00	97,988.00	77,488.00	77,488.00	104,175.07	48.47%
271	Vestuario y uniformes	36,369.04	63,139.07	99,508.11	34,826.00	34,826.00	14,326.00	14,326.00	64,682.11	35.00%
27101	Vestuario y uniformes	36,369.04	63,139.07	99,508.11	34,826.00	34,826.00	14,326.00	14,326.00	64,682.11	35.00%
273	Artículos deportivos	37,519.18	65,135.78	102,654.96	63,162.00	63,162.00	63,162.00	63,162.00	39,492.96	61.53%
27301	Artículos deportivos	37,519.18	65,135.78	102,654.96	63,162.00	63,162.00	63,162.00	63,162.00	39,492.96	61.53%
2900	Herramientas, refacciones y accesorios menores	35,392.36	61,443.51	96,835.87	39,623.00	39,623.00	19,595.00	19,595.00	57,212.87	40.92%
291	Herramientas menores	11,834.92	20,546.22	32,381.14	21,269.00	21,269.00	10,392.00	10,392.00	11,112.14	65.68%
29101	Herramientas menores	11,834.92	20,546.22	32,381.14	21,269.00	21,269.00	10,392.00	10,392.00	11,112.14	65.68%

Sistema Estatal de Evaluación
Estado Analítico del Ejercicio Presupuesto de Egresos
Por Partida del Gasto

ETCA-II-09-A

Instituto Tecnológico Superior de Cananea
del 1 de Abril al 30 de Junio de 2015

TRIMESTRE: SEGUNDO DE 2015

(PESOS)

Ejercicio del Presupuesto		Egresos Aprobado Anual (1)	Ampliaciones/ (Reducciones) (2)	Egresos Modificado Anual (3=1+2)	Egresos Devengado Anual (4)	Egresos Pagado Anual (5)	Egresos Devengado Trimestral (6)	Egresos Pagado Trimestral (7)	Subejercicio (8 = 3 - 4)	% Avance Anual (9= 4/3)
Partida/Descripción										
294	Refacciones y accesorios menores de equipo de computo y tecnologías de la información	23,557.44	40,897.29	64,454.73	18,354.00	18,354.00	9,203.00	9,203.00	46,100.73	28.48%
29401	Refacciones y accesorios menores de equipo de computo y tecnologías de la información	23,557.44	40,897.29	64,454.73	18,354.00	18,354.00	9,203.00	9,203.00	46,100.73	28.48%
3000	Servicios generales	1,580,794.98	2,255,155.06	3,835,950.04	3,006,393.00	3,006,393.00	1,880,045.00	1,880,045.00	829,557.04	78.37%
3100	Servicios básicos	267,653.48	381,833.26	649,486.74	495,430.00	495,430.00	169,267.00	169,267.00	154,056.74	76.28%
311	Energía eléctrica	213,657.05	304,802.19	518,459.24	295,654.00	295,654.00	98,451.00	98,451.00	222,805.24	57.03%
31101	Energía eléctrica	213,657.05	304,802.19	518,459.24	295,654.00	295,654.00	98,451.00	98,451.00	222,805.24	57.03%
313	Agua	10,259.24	14,635.78	24,895.02	43,856.00	43,856.00	33,070.00	33,070.00	-18,960.98	176.16%
31301	Agua	10,259.24	14,635.78	24,895.02	43,856.00	43,856.00	33,070.00	33,070.00	-18,960.98	176.16%
314	Telefonía tradicional	25,982.56	37,066.61	63,049.17	29,999.00	29,999.00	12,465.00	12,465.00	33,050.17	47.58%
31401	Telefonía tradicional	25,982.56	37,066.61	63,049.17	29,999.00	29,999.00	12,465.00	12,465.00	33,050.17	47.58%
317	Servicios de acceso a internet, redes y procesamiento de información	17,494.11	24,957.02	42,451.13	124,994.00	124,994.00	25,281.00	25,281.00	-82,542.87	294.44%
31701	Servicios de acceso a internet, redes y procesamiento de información	17,494.11	24,957.02	42,451.13	124,994.00	124,994.00	25,281.00	25,281.00	-82,542.87	294.44%
318	Servicios postales y telegráficos	260.52	371.66	632.18	927.00	927.00	0.00	0.00	-294.82	146.64%
31801	Servicio postal	260.52	371.66	632.18	927.00	927.00	0.00	0.00	-294.82	146.64%
3200	Servicios de Arrendamientos	38,848.81	55,421.53	94,270.34	0.00	0.00	0.00	0.00	94,270.34	0.00%
327	Arrendamiento de Activos Intangibles	38,848.81	55,421.53	94,270.34	0.00	0.00	0.00	0.00	94,270.34	0.00%
32701	Patentes, regalías y otros	38,848.81	55,421.53	94,270.34	0.00	0.00	0.00	0.00	94,270.34	0.00%
3300	Servicios profesionales, científicos, técnicos y otros servicios	241,375.09	344,344.60	585,719.69	301,167.00	301,167.00	208,396.00	208,396.00	284,552.69	51.42%
333	Servicios de consultoría en tecnologías de la información	171,115.44	244,112.51	415,227.95	260,304.00	260,304.00	168,171.00	168,171.00	154,923.95	62.69%
33302	Servicios de Consultorias	152,481.04	217,528.76	370,009.80	221,502.00	221,502.00	129,369.00	129,369.00	148,507.80	59.86%
33303	Servicios de Informatica	18,634.40	26,583.75	45,218.15	38,802.00	38,802.00	38,802.00	38,802.00	6,416.15	85.81%
335	Servicios de investigación científica y desarrollo	0.00	0.00	0.00	0.00	0.00	0.00	0.00	0.00	0.00%
33501	Estudios e investigaciones	0.00	0.00	0.00	0.00	0.00	0.00	0.00	0.00	0.00%
336	Servicios de apoyo administrativo, traducción, fotocopiado e impresión	70,259.65	100,232.09	170,491.74	40,863.00	40,863.00	40,225.00	40,225.00	129,628.74	23.97%
33603	Impresiones y publicaciones oficiales	70,259.65	100,232.09	170,491.74	40,863.00	40,863.00	40,225.00	40,225.00	129,628.74	23.97%
3400	Servicios financieros, bancarios y comerciales	128,884.33	183,865.81	312,750.14	231,342.00	231,342.00	181,311.00	181,311.00	81,408.14	73.97%
341	Servicios financieros y bancarios	13,081.09	18,661.43	31,742.52	25,092.00	25,092.00	10,650.00	10,650.00	6,650.52	79.05%
34101	Servicios financieros y bancarios	13,081.09	18,661.43	31,742.52	25,092.00	25,092.00	10,650.00	10,650.00	6,650.52	79.05%
344	Seguros de Responsabilidad Patrimonial y Fianzas	103,428.09	147,550.04	250,978.13	183,418.00	183,418.00	152,933.00	152,933.00	67,560.13	73.08%

Sistema Estatal de Evaluación
Estado Analítico del Ejercicio Presupuesto de Egresos
Por Partida del Gasto
Instituto Tecnológico Superior de Cananea
del 1 de Abril al 30 de Junio de 2015

ETCA-II-09-A

TRIMESTRE: SEGUNDO DE 2015

Ejercicio del Presupuesto		Egresos Aprobado Anual (1)	Ampliaciones/ (Reducciones) (2)	Egresos Modificado Anual (3=1+2)	Egresos Devengado Anual (4)	Egresos Pagado Anual (5)	Egresos Devengado Trimestral (6)	Egresos Pagado Trimestral (7)	Subejercicio (8 = 3 - 4)	% Avance Anual (9= 4/3)
Partida/Descripción										
379	Otros servicios de traslado y hospedaje	6,569.56	9,372.10	15,941.66	15,000.00	15,000.00	0.00	0.00	941.66	94.09%
37901	Cuotas	6,569.56	9,372.10	15,941.66	15,000.00	15,000.00	0.00	0.00	941.66	94.09%
3800	Servicios oficiales	242,411.99	345,823.87	588,235.86	532,736.00	532,736.00	445,010.00	445,010.00	55,499.86	90.57%
381	Gastos de ceremonial	23,485.55	33,504.39	56,989.94	52,537.00	52,537.00	52,015.00	52,015.00	4,452.94	92.19%
38101	Gastos de ceremonial	23,485.55	33,504.39	56,989.94	52,537.00	52,537.00	52,015.00	52,015.00	4,452.94	92.19%
382	Gastos de orden social y cultural	30,716.42	43,819.91	74,536.33	18,038.00	18,038.00	7,206.00	7,206.00	56,498.33	24.20%
38201	Gastos de orden social y cultural	30,716.42	43,819.91	74,536.33	18,038.00	18,038.00	7,206.00	7,206.00	56,498.33	24.20%
383	Congresos y convenciones	168,518.64	240,407.94	408,926.58	369,071.00	369,071.00	292,699.00	292,699.00	39,855.58	90.25%
38301	Congresos y convenciones	168,518.64	240,407.94	408,926.58	369,071.00	369,071.00	292,699.00	292,699.00	39,855.58	90.25%
385	Gastos de Representación	19,691.38	28,091.63	47,783.01	93,090.00	93,090.00	93,090.00	93,090.00	-45,306.99	194.82%
38501	Gastos de Atención y Promoción	19,691.38	28,091.63	47,783.01	93,090.00	93,090.00	93,090.00	93,090.00	-45,306.99	194.82%
3900	Otros servicios generales	28,794.37	41,077.93	69,872.30	22,456.00	22,456.00	14,635.00	14,635.00	47,416.30	32.14%
392	Impuestos y derechos	22,892.56	32,658.43	55,550.99	22,456.00	22,456.00	14,635.00	14,635.00	33,094.99	40.42%
39201	Impuestos y derechos	19,595.42	27,954.73	47,550.15	22,456.00	22,456.00	14,635.00	14,635.00	25,094.15	47.23%
39501	Penas, multas y actualizaciones	3,297.14	4,703.70	8,000.84	0.00	0.00	0.00	0.00	8,000.84	0.00%
399	Otros servicios generales	5,901.81	8,419.50	14,321.31	0.00	0.00	0.00	0.00	14,321.31	0.00%
39901	Servicios asistenciales	5,901.81	8,419.50	14,321.31	0.00	0.00	0.00	0.00	14,321.31	0.00%
5000	Bienes muebles, inmuebles e intangibles	3,107,117.00	0.00	3,107,117.00	0.00	0.00	0.00	0.00	3,107,117.00	0.00%
5100	Mobiliario y equipo de administración	3,059,310.23	0.00	3,059,310.23	0.00	0.00	0.00	0.00	3,059,310.23	0.00%
515	Equipo de cómputo y de tecnologías de la información	286,840.63	0.00	286,840.63	0.00	0.00	0.00	0.00	286,840.63	0.00%
51501	Bienes informáticos	286,840.63	0.00	286,840.63	0.00	0.00	0.00	0.00	286,840.63	0.00%
519	Otros mobiliarios y equipo de administración	2,772,469.60	0.00	2,772,469.60	0.00	0.00	0.00	0.00	2,772,469.60	0.00%
51901	Equipo de Administración	334,647.40	0.00	334,647.40	0.00	0.00	0.00	0.00	334,647.40	0.00%
51902	Mobiliario y equipo para escuelas, laboratorios y talleres	2,437,822.19	0.00	2,437,822.19	0.00	0.00	0.00	0.00	2,437,822.19	0.00%
5800	Bienes Inmuebles	47,806.77	0.00	47,806.77	0.00	0.00	0.00	0.00	47,806.77	0.00%
58904	Otros Bienes Inmuebles	47,806.77	0.00	47,806.77	0.00	0.00	0.00	0.00	47,806.77	0.00%
	Total del Gasto	20,846,661.01	28,093,784.03	48,940,445.04	20,811,352.00	20,811,352.00	10,497,393.00	10,497,393.00	28,129,093.04	42.52%

Sistema Estatal de Evaluación
Estado Analítico del Ejercicio Presupuesto de Egresos
Clasificación Económica (por Tipo de Gasto)
Instituto Tecnológico Superior de Cananea
del 1 de Abril al 30 de Junio de 2015

ETCA-II-09-B

TRIMESTRE: SEGUNDO DE 2015

(PESOS)

Concepto	Egresos Aprobado Anual (1)	Ampliaciones/ (Reducciones) (2)	Egresos Modificado Anual (3=1+2)	Egresos Devengado Anual (4)	Egresos Pagado Anual (5)	Egresos Devengado Trimestral (6)	Egresos Pagado Trimestral (7)	Subejercicio (8 = 3 - 4)
Gasto Corriente	20,846,661.00	28,093,784.00	48,940,445.00	20,814,942.00	20,814,942.00	10,499,941.00	10,499,941.00	28,125,503.00
Gasto de Capital								
Amortización del la Deuda y Disminución de Pasivos								
Total del Gasto	20,846,661.00	28,093,784.00	48,940,445.00	20,814,942.00	20,814,942.00	10,499,941.00	10,499,941.00	28,125,503.00

Sistema Estatal de Evaluación
Estado Analítico del Ejercicio Presupuesto de Egresos
Clasificación Administrativa (Por Unidad Administrativa)
Instituto Tecnológico Superior de Cananea
del 1 de Abril al 30 de Junio de 2015

ETCA-II-09-C

TRIMESTRE: SEGUNDO DE 2015

(PESOS)

Clasificación Administrativa (Por Unidad Administrativa)	Egresos Aprobado Anual (1)	Ampliaciones/ (Reducciones) (2)	Egresos Modificado Anual (3=1+2)	Egresos Devengado Anual (4)	Egresos Pagado Anual (5)	Egresos Devengado Trimestral (6)	Egresos Pagado Trimestral (7)	Subejercicio (8 = 3 - 4)
Instituto Tecnológico Superior de Cananea	20,846,661.00	28,093,784.00	48,940,445.00	20,814,942.00	20,814,942.00	10,499,941.00	10,499,941.00	28,125,503.00
Dirección General	2,641,833.00	-639,610.00	2,002,223.00	N/D	N/D	N/D		
División de Desarrollo Académico y Estudios Profesionales	3,389,833.33	19,829,727.67	23,219,561.00	N/D	N/D	N/D		
División de Gestión Tecnológica y Vinculación	2,819,833.00	586,491.00	3,406,324.00	N/D	N/D	N/D		
División de Servicios Escolares	3,050,583.33	-213,758.33	2,836,825.00	N/D	N/D	N/D		
División de Planeación	2,602,833.34	-986,104.34	1,616,729.00	N/D	N/D	N/D		
División de Administración y Finanzas	6,341,745.00	9,517,038.00	15,858,783.00	N/D	N/D	N/D		
Total del Gasto								

Sistema Estatal de Evaluación
Estado Analítico del Ejercicio Presupuesto de Egresos
Clasificación Administrativa (Por Poderes)
Ente XXXXXX
del 1 de Abril al 30 de Junio de 2015
(PESOS)

ETCA-II-09-C

TRIMESTRE: SEGUNDO DE 2015

Clasificación Administrativa (Por Poderes)	Egresos Aprobado Anual (1)	Ampliaciones/ (Reducciones) (2)	Egresos Modificado Anual (3=1+2)	Egresos Devengado Anual (4)	Egresos Pagado Anual (5)	Egresos Devengado Trimestral (6)	Egresos Pagado Trimestral (7)	Subejercicio (8 = 3 - 4)
Poder Ejecutivo								
Poder Legislativo								
Poder Judicial								
Órganos Autónomos								
Organismos Descentralizados								
Total del Gasto								

Sistema Estatal de Evaluación
Estado Analítico del Ejercicio Presupuesto de Egresos
Clasificación Funcional (Finalidad y Función)

ETCA-II-09-C

Ente XXXXXX

del 1 de Abril al 30 de Junio de 2015

(PESOS)

TRIMESTRE: SEGUNDO DE 2015

Concepto	Egresos Aprobado Anual (1)	Ampliaciones/ (Reducciones) (2)	Egresos Modificado Anual (3=1+2)	Egresos Devengado Anual (4)	Egresos Pagado Anual (5)	Egresos Devengado Trimestral (6)	Egresos Pagado Trimestral (7)	Subejercicio (8 = 3 - 4)
Gobierno								
Legislación								
Justicia								
Coordinación de la Política de Gobierno								
Relaciones Exteriores								
Asuntos Financieros y Hacendarios								
Seguridad Nacional								
Asuntos de Orden Público y Seguridad Interior								
Otros Servicios Generales								
Desarrollo Social								
Protección Ambiental								
Viviendas y Servicios a la Comunidad								
Salud								
Recreación, Cultura y Otras Manifestaciones Sociales								
Educación								
Protección Social								
Otros Asuntos Sociales								
Desarrollo Económico								
Asuntos Económicos, Comerciales y Laborales en General								
Agropecuaria, Silvicultura, Pesca y Caza								
Combustibles y Energía								
Minería, Manufacturas y Construcción								
Transporte								
Comunicaciones								
Turismo								
Ciencia, Tecnología e Innovación								
Otras Industrias y Otros Asuntos Económicos								
Otras No Clasificadas en funciones anteriores								
Transacciones de la Deuda Pública / Costo financiero de la Deuda								
Transferencias, Participaciones y Aportaciones entre Diferentes Niveles y Órdenes de gobierno								
Saneamiento del Sistema Financiero								
Adeudos de ejercicios Fiscales Anteriores								
Total del Gasto								

**Sistema Estatal de Evaluación
Gasto Por Categoría Programática
Ente XXXXXX
del 1 de Abril al 30 de Junio de 2015
(PESOS)**

ETCA-II-09-C

TRIMESTRE: SEGUNDO DE 2015

Concepto	Egresos Aprobado Anual (1)	Ampliaciones/ (Reducciones) (2)	Egresos Modificado Anual (3=1+2)	Egresos Devengado Anual (4)	Egresos Pagado Anual (5)	Egresos Devengado Trimestral (6)	Egresos Pagado Trimestral (7)	Subejercicio (8 = 3 - 4)
Programas								
Subsidios:								
Sector Social y Privado o Estados y Municipios								
Sujetos a Reglas de Operación								
Otros Subsidios								
Desempeño de las Funciones:								
Prestación de Servicios Públicos								
Provisión de Bienes Públicos								
Planeación, Seguimiento y Evaluación de Políticas Públicas								
Promoción y Fomento								
Regulación y Supervisión								
Funciones de las Fuerzas Armadas (Unicamente el Gobierno Federal)								
Específicos								
Proyectos de Inversión								
Administrativos y de Apoyos								
Apoyo al Proceso Presupuestario y para Mejorar la Eficiencia Institucional								
Apoyo a la Función Pública y al Mejoramiento de la Gestión								
Operaciones Ajenas								
Compromisos								
Obligaciones de Cumplimiento de Resolución Jurisdiccional								
Desastres Naturales								
Obligaciones								
Pensiones y Juvilaciones								
Aportaciones a la Seguridad Social								
Aportaciones a Fondos de Estabilización								
Aportaciones a Fondos de Inversión y Reestructura de Pensiones								
Programas de gasto Federalizado (Gobierno Federal)								
Gasto Federalizado								
Participaciones a Entidades Federativas y Municipios								
Costo Financiero, Deuda y Apoyo a Deudores y Ahorradores de la Banca								
Adeudos de Ejercicios Fiscales Anteriores								
Total del Gasto								

Sistema Estatal de Evaluación
Endeudamiento Neto
 Instituto Tecnológico Superior de Cananea
 al 30 de Junio de 2015
 (pesos)

ETCA-II-10

TRIMESTRE: SEGUNDO DE 2015

Identificación del crédito o Instrumento	Contratacion / Colocación	Amortización	Endeudamiento Neto
	A	B	C=A-B
Créditos Bancarios			
1			
2			
3			
4			
5			
6			
7			
8			
9			
10			
Total Créditos Bancarios			
Otros Instrumentos de Deuda			
1			
2			
3			
4			
5			
6			
7			
8			
9			
10			
Total Otros Instrumentos de Deuda			
TOTAL			

Sistema Estatal de Evaluación
Intereses de la Deuda
 Instituto Tecnológico Superior de Cananea
 al 30 de Junio de 2015
 (pesos)

ETCA-II-11

TRIMESTRE: SEGUNDO DE 2015

Identificación del crédito o Instrumento	Devengado	Pagado
Créditos Bancarios		
1		
2		
3		
4		
5		
6		
7		
8		
9		
10		
Total de Intereses Créditos Bancarios		
Otros Instrumentos de Deuda		
1		
2		
3		
4		
5		
6		
7		
8		
9		
10		
Total Intereses Otros Instrumentos de Deuda		
TOTAL		

Sistema Estatal de Evaluación
 Flujo de Fondos, Indicadores Postura Fiscal
 Instituto Tecnológico Superior de Cananea
 al 31 de Marzo de 2015
 (pesos)

ETCA-II-12

TRIMESTRE: SEGUNDO DE 2015

Concepto	Estimado	Devengado	Pagado
I. Ingresos Presupuestarios			
1. Ingresos Gobierno del Estado	16,117,550.00	4,049,762.00	4,049,762.00
2. Ingresos Sector Paraestatal			
II. Egresos Presupuestarios			
3. Egresos del Gobierno del Estado	16,117,550.00	4,049,762.00	4,049,762.00
4. Egresos del Sector Paraestatal			
III. Balance Presupuestario (Superávit o Déficit) (III= I-II)			
Concepto	Estimado	Devengado	Pagado
III. Balance Presupuestario (Superávit o Déficit)			
IV. Interés, Comisiones y Gastos de la Deuda			
V. Balance Primario (superávit o Déficit) (V= III-IV)			
Concepto	Estimado	Devengado	Pagado
A. Financiamiento			
B. Amortización de la Deuda			
C. Endeudamiento o Desendeudamiento (C=A-B)			



GOBIERNO DEL ESTADO DE SONORA
FICHA TÉCNICA PARA SEGUIMIENTO Y EVALUACIÓN DE INDICADORES DE PROYECTOS Y PROCESOS
 AVANCE TRIMESTRAL EN EL CUMPLIMIENTO DE LAS METAS DEL INDICADOR

ETCA-III-13

TRIMESTRE: SEGUNDO DE 2015

NÚMERO Y NOMBRE DEL PROGRAMA

NOMBRE DEL PROYECTO O PROCESO CLAVE PROGRAMÁTICA

UNIDAD RESPONSABLE UNIDAD EJECUTORA

OBJETIVO DEL PROYECTO O PROCESO

RESULTADO ESPERADO

PRESUPUESTO	Original	Modificado	Avance en el trimestre				Avance acumulado			
			Programado	Comprometid o	Devengado	Ejercido Pagado	% (Ejercido / Devengado)	Devengado	Ejercido Pagado	% (Ejercido / Devengado)
	2,641,833.33	2,002,223.05		N/D		N/D	N/D	N/D	N/D	N/D

DATOS DEL INDICADOR

Nombre del indicador Tipo

Fórmula de cálculo

Interpretación

Dimensión del indicador Sentido (descendente o ascendente)

Valor (acumulable o no acumulable) Frecuencia de medición

AVANCE DEL INDICADOR Trimestre

Variables	Unidad de medida	Meta anual	Avance en el trimestre			Avance acumulado			Avance respecto de la meta anual	Semáforo
			Programado	Alcanzado	%	Programado	Alcanzado	%		
Procesos certificados	Porcentaje	100	100	100	100	100	100	100		

COMPORTAMIENTO HISTÓRICO DEL INDICADOR HACIA LA META										
Variable	Unidad de medida	2009	2010	2011	2012	2013	2014	Meta 2015	Semáforo	
Procesos certificados	Porcentaje	100	100	100	100	100	100	100		

Descripción del factor de comparación:

Criterios de semaforización

Aceptable (color verde): Cuando el avance de la meta del indicador alcance un cumplimiento de entre 80 y 100% respecto al valor acumulado programado

Con riesgo (color amarillo): Cuando el avance de la meta se ubique dentro del rango del 51 al 79% respecto al valor acumulado programado

Crítico (color rojo): Cuando el cumplimiento de la meta registre un avance de 50% o menos respecto al valor acumulado programado



GOBIERNO DEL ESTADO DE SONORA
FICHA TÉCNICA PARA SEGUIMIENTO Y EVALUACIÓN DE INDICADORES DE PROYECTOS Y PROCESOS
 AVANCE TRIMESTRAL EN EL CUMPLIMIENTO DE LAS METAS DEL INDICADOR

ETCA-III-13

TRIMESTRE: SEGUNDO DE 2015

NÚMERO Y NOMBRE DEL PROGRAMA

NOMBRE DEL PROYECTO O PROCESO CLAVE PROGRAMÁTICA

UNIDAD RESPONSABLE UNIDAD EJECUTORA

OBJETIVO DEL PROYECTO O PROCESO

RESULTADO ESPERADO

PRESUPUESTO	Original	Modificado	Avance en el trimestre				Avance acumulado			
			Programado	Comprometid o	Devengado	Ejercido Pagado	% (Ejercido / Devengado)	Devengado	Ejercido Pagado	% (Ejercido / Devengado)
	2,641,833.33	2,002,223.05		N/D		N/D	N/D	N/D	N/D	N/D

DATOS DEL INDICADOR

Nombre del indicador Tipo

Fórmula de cálculo

Interpretación

Dimensión del indicador Sentido (descendente o ascendente)

Valor (acumulable o no acumulable) Frecuencia de medición

AVANCE DEL INDICADOR Trimestre

Variables	Unidad de medida	Meta anual	Avance en el trimestre			Avance acumulado			Avance respecto de la meta anual	Semáforo
			Programado	Alcanzado	%	Programado	Alcanzado	%		
Alumnos Nuevo Ingreso	Porcentaje	75	0	0	0	0	0	0		

COMPORTAMIENTO HISTÓRICO DEL INDICADOR HACIA LA META										
Variable	Unidad de medida	2009	2010	2011	2012	2013	2014	Meta 2015	Semáforo	
Procesos certificados	Porcentaje	55.1	65.4	62.9	59.6	73.4	90.1	75.0		

Descripción del factor de comparación:

Criterios de semaforización

Aceptable (color verde): Cuando el avance de la meta del indicador alcance un cumplimiento de entre 80 y 100% respecto al valor acumulado programado

Con riesgo (color amarillo): Cuando el avance de la meta se ubique dentro del rango del 51 al 79% respecto al valor acumulado programado

Crítico (color rojo): Cuando el cumplimiento de la meta registre un avance de 50% o menos respecto al valor acumulado programado



GOBIERNO DEL ESTADO DE SONORA
FICHA TÉCNICA PARA SEGUIMIENTO Y EVALUACIÓN DE INDICADORES DE PROYECTOS Y PROCESOS
 AVANCE TRIMESTRAL EN EL CUMPLIMIENTO DE LAS METAS DEL INDICADOR

ETCA-III-13

TRIMESTRE: SEGUNDO DE 2015

NÚMERO Y NOMBRE DEL PROGRAMA

NOMBRE DEL PROYECTO O PROCESO CLAVE PROGRAMÁTICA

UNIDAD RESPONSABLE UNIDAD EJECUTORA

OBJETIVO DEL PROYECTO O PROCESO

RESULTADO ESPERADO

PRESUPUESTO	Original	Modificado	Avance en el trimestre					Avance acumulado		
			Programado	Comprometid o	Devengado	Ejercido Pagado	% (Ejercido / Devengado)	Devengado	Ejercido Pagado	% (Ejercido / Devengado)
	3,389,833.33	23,219,561.00	N/D			N/D	N/D	N/D		N/D

DATOS DEL INDICADOR

Nombre del indicador Tipo

Fórmula de cálculo

Interpretación

Dimensión del indicador Sentido (descendente o ascendente)

Valor (acumulable o no acumulable) Frecuencia de medición

AVANCE DEL INDICADOR Trimestre

Variables	Unidad de medida	Meta anual	Avance en el trimestre			Avance acumulado			Avance respecto de la meta anual	Semáforo
			Programado	Alcanzado	%	Programado	Alcanzado	%		
P.E.	Porcentaje	100	100	100	100	100	100	100		

COMPORTAMIENTO HISTÓRICO DEL INDICADOR HACIA LA META									
Variable	Unidad de medida	2009	2010	2011	2012	2013	2014	Meta 2015	Semáforo
P.E.	Porcentaje	100	100	100	100	100	100	100	

Descripción del factor de comparación:

Criterios de semaforización

Aceptable (color verde): Cuando el avance de la meta del indicador alcance un cumplimiento de entre 80 y 100% respecto al valor acumulado programado
Con riesgo (color amarillo): Cuando el avance de la meta se ubique dentro del rango del 51 al 79% respecto al valor acumulado programado
Crítico (color rojo): Cuando el cumplimiento de la meta registre un avance de 50% o menos respecto al valor acumulado programado



GOBIERNO DEL ESTADO DE SONORA
FICHA TÉCNICA PARA SEGUIMIENTO Y EVALUACIÓN DE INDICADORES DE PROYECTOS Y PROCESOS
 AVANCE TRIMESTRAL EN EL CUMPLIMIENTO DE LAS METAS DEL INDICADOR

ETCA-III-13

TRIMESTRE: SEGUNDO DE 2015

NÚMERO Y NOMBRE DEL PROGRAMA

NOMBRE DEL PROYECTO O PROCESO CLAVE PROGRAMÁTICA

UNIDAD RESPONSABLE UNIDAD EJECUTORA

OBJETIVO DEL PROYECTO O PROCESO

RESULTADO ESPERADO

PRESUPUESTO	Original	Modificado	Avance en el trimestre				Avance acumulado		
			Programado	Comprometid o	Devengado	Ejercido Pagado	% (Ejercido / Devengado)	Devengado	Ejercido Pagado
	3,389,833.33	23,219,561.00	N/D			N/D	N/D	N/D	N/D

DATOS DEL INDICADOR

Nombre del indicador Tipo

Fórmula de cálculo

Interpretación

Dimensión del indicador Sentido (descendente o ascendente)

Valor (acumulable o no acumulable) Frecuencia de medición

AVANCE DEL INDICADOR Trimestre

Variables	Unidad de medida	Meta anual	Avance en el trimestre			Avance acumulado			Avance respecto de la meta anual	Semáforo
			Programado	Alcanzado	%	Programado	Alcanzado	%		
Alumno Reprobado	Porcentaje	20	0	0	0	0	0	0		

COMPORTAMIENTO HISTÓRICO DEL INDICADOR HACIA LA META										
Variable	Unidad de medida	2009	2010	2011	2012	2013	2014	Meta 2015	Semáforo	
Alumno	Porcentaje	13.3	23.4	23.6	39.2	24	23.62	20		

Descripción del factor de comparación:

Criterios de semaforización

Aceptable (color verde): Cuando el avance de la meta del indicador alcance un cumplimiento de entre 80 y 100% respecto al valor acumulado programado
Con riesgo (color amarillo): Cuando el avance de la meta se ubique dentro del rango del 51 al 79% respecto al valor acumulado programado
Crítico (color rojo): Cuando el cumplimiento de la meta registre un avance de 50% o menos respecto al valor acumulado programado



GOBIERNO DEL ESTADO DE SONORA
FICHA TÉCNICA PARA SEGUIMIENTO Y EVALUACIÓN DE INDICADORES DE PROYECTOS Y PROCESOS
 AVANCE TRIMESTRAL EN EL CUMPLIMIENTO DE LAS METAS DEL INDICADOR

ETCA-III-13

TRIMESTRE: SEGUNDO DE 2015

NÚMERO Y NOMBRE DEL PROGRAMA

NOMBRE DEL PROYECTO O CLAVE PROGRAMÁTICA

UNIDAD RESPONSABLE UNIDAD EJECUTORA

OBJETIVO DEL PROYECTO O PROCESO

RESULTADO ESPERADO

PRESUPUESTO	Original	Modificado	Avance en el trimestre					Avance acumulado		
			Programado	Comprometid o	Devengado	Ejercido Pagado	% (Ejercido / Devengado)	Devengado	Ejercido Pagado	% (Ejercido / Devengado)
	3,389,833.33	23,219,561.00		N/D		N/D	N/D	N/D	N/D	N/D

DATOS DEL INDICADOR

Nombre del indicador Tipo

Fórmula de cálculo

Interpretación

Dimensión del indicador Sentido (descendente o ascendente)

Valor (acumulable o no acumulable) Frecuencia de medición

AVANCE DEL INDICADOR Trimestre

Variables	Unidad de medida	Meta anual	Avance en el trimestre			Avance acumulado			Avance respecto de la meta anual	Semáforo
			Programado	Alcanzado	%	Programado	Alcanzado	%		
Docente con posgrado	Porcentaje	60	0	0	0	0	0	0		

COMPORTAMIENTO HISTÓRICO DEL INDICADOR HACIA LA META									
Variable	Unidad de medida	2009	2010	2011	2012	2013	2014	Meta 2015	Semáforo
D.P.	Porcentaje	34.7	48.6	47.2	46.5	47.9	54.8	60	

Descripción del factor de comparación:

Criterios de semaforización

Aceptable (color verde): Cuando el avance de la meta del indicador alcance un cumplimiento de entre 80 y 100% respecto al valor acumulado programado

Con riesgo (color amarillo): Cuando el avance de la meta se ubique dentro del rango del 51 al 79% respecto al valor acumulado programado

Crítico (color rojo): Cuando el cumplimiento de la meta registre un avance de 50% o menos respecto al valor acumulado programado



GOBIERNO DEL ESTADO DE SONORA
FICHA TÉCNICA PARA SEGUIMIENTO Y EVALUACIÓN DE INDICADORES DE PROYECTOS Y PROCESOS
 AVANCE TRIMESTRAL EN EL CUMPLIMIENTO DE LAS METAS DEL INDICADOR

ETCA-III-13

TRIMESTRE: SEGUNDO DE 2015

NÚMERO Y NOMBRE DEL PROGRAMA

NOMBRE DEL PROYECTO O CLAVE PROGRAMÁTICA

UNIDAD RESPONSABLE UNIDAD EJECUTORA

OBJETIVO DEL PROYECTO O PROCESO

RESULTADO ESPERADO

PRESUPUESTO	Original	Modificado	Avance en el trimestre					Avance acumulado		
			Programado	Comprometid o	Devengado	Ejercido Pagado	% (Ejercido / Devengado)	Devengado	Ejercido Pagado	% (Ejercido / Devengado)
	3,389,833.33	23,219,561.00		N/D		N/D	N/D	N/D	N/D	N/D

DATOS DEL INDICADOR

Nombre del indicador Tipo

Fórmula de cálculo

Interpretación

Dimensión del indicador Sentido (descendente o ascendente)

Valor (acumulable o no acumulable) Frecuencia de medición

AVANCE DEL INDICADOR Trimestre

Variables	Unidad de medida	Meta anual	Avance en el trimestre			Avance acumulado			Avance respecto de la meta anual	Semáforo
			Programado	Alcanzado	%	Programado	Alcanzado	%		
Docente capacitado	Porcentaje	70	0	0	0	0	0	0		

COMPORTAMIENTO HISTÓRICO DEL INDICADOR HACIA LA META									
Variable	Unidad de medida	2009	2010	2011	2012	2013	2014	Meta 2015	Semáforo
D.C.	Porcentaje			73.0	81.0	77	73	70	

Descripción del factor de comparación:

Criterios de semaforización

Aceptable (color verde): Cuando el avance de la meta del indicador alcance un cumplimiento de entre 80 y 100% respecto al valor acumulado programado

Con riesgo (color amarillo): Cuando el avance de la meta se ubique dentro del rango del 51 al 79% respecto al valor acumulado programado

Crítico (color rojo): Cuando el cumplimiento de la meta registre un avance de 50% o menos respecto al valor acumulado programado



GOBIERNO DEL ESTADO DE SONORA
FICHA TÉCNICA PARA SEGUIMIENTO Y EVALUACIÓN DE INDICADORES DE PROYECTOS Y PROCESOS
 AVANCE TRIMESTRAL EN EL CUMPLIMIENTO DE LAS METAS DEL INDICADOR

ETCA-III-13

TRIMESTRE: SEGUNDO DE 2015

NÚMERO Y NOMBRE DEL PROGRAMA

NOMBRE DEL PROYECTO O CLAVE PROGRAMÁTICA

UNIDAD RESPONSABLE UNIDAD EJECUTORA

OBJETIVO DEL PROYECTO O PROCESO

RESULTADO ESPERADO

PRESUPUESTO	Original	Modificado	Avance en el trimestre					Avance acumulado		
			Programado	Comprometid o	Devengado	Ejercido Pagado	% (Ejercido / Devengado)	Devengado	Ejercido Pagado	% (Ejercido / Devengado)
	3,389,833.33	23,219,561.00		N/D		N/D	N/D	N/D	N/D	N/D

DATOS DEL INDICADOR

Nombre del indicador Tipo

Fórmula de cálculo

Interpretación

Dimensión del indicador Sentido (descendente o ascendente)

Valor (acumulable o no acumulable) Frecuencia de medición

AVANCE DEL INDICADOR Trimestre

Variables	Unidad de medida	Meta anual	Avance en el trimestre			Avance acumulado			Avance respecto de la meta anual	Semáforo
			Programado	Alcanzado	%	Programado	Alcanzado	%		
Estudiante	Porcentaje	100	0	0	0	0	0	0		

COMPORTAMIENTO HISTÓRICO DEL INDICADOR HACIA LA META									
Variable	Unidad de medida	2009	2010	2011	2012	2013	2014	Meta 2015	Semáforo
Estudiante	Porcentaje			N/D	N/D	N/D	N/D	100	

Descripción del factor de comparación:

Criterios de semaforización

Aceptable (color verde): Cuando el avance de la meta del indicador alcance un cumplimiento de entre 80 y 100% respecto al valor acumulado programado

Con riesgo (color amarillo): Cuando el avance de la meta se ubique dentro del rango del 51 al 79% respecto al valor acumulado programado

Crítico (color rojo): Cuando el cumplimiento de la meta registre un avance de 50% o menos respecto al valor acumulado programado



GOBIERNO DEL ESTADO DE SONORA
FICHA TÉCNICA PARA SEGUIMIENTO Y EVALUACIÓN DE INDICADORES DE PROYECTOS Y PROCESOS
 AVANCE TRIMESTRAL EN EL CUMPLIMIENTO DE LAS METAS DEL INDICADOR

ETCA-III-13

TRIMESTRE: SEGUNDO DE 2015

NÚMERO Y NOMBRE DEL PROGRAMA

NOMBRE DEL PROYECTO O CLAVE PROGRAMÁTICA

UNIDAD RESPONSABLE UNIDAD EJECUTORA

OBJETIVO DEL PROYECTO O PROCESO

RESULTADO ESPERADO

PRESUPUESTO	Original	Modificado	Avance en el trimestre				Avance acumulado		
			Programado	Comprometid o	Devengado	Ejercido Pagado	% (Ejercido / Devengado)	Devengado	Ejercido Pagado
	2,819,833.33	3,406,324.00	N/D			N/D	N/D	N/D	N/D

DATOS DEL INDICADOR

Nombre del indicador Tipo

Fórmula de cálculo

Interpretación

Dimensión del indicador Sentido (descendente o ascendente)

Valor (acumulable o no acumulable) Frecuencia de medición

AVANCE DEL INDICADOR Trimestre

Variables	Unidad de medida	Meta anual	Avance en el trimestre			Avance acumulado			Avance respecto de la meta anual	Semáforo
			Programado	Alcanzado	%	Programado	Alcanzado	%		
Convenio	Porcentaje	100	0	0	0	0	0	0		

COMPORTAMIENTO HISTÓRICO DEL INDICADOR HACIA LA META										
Variable	Unidad de medida	2009	2010	2011	2012	2013	2014	Meta 2015	Semáforo	
Convenio	Porcentaje	100	100	100	100	100	100	100		

Descripción del factor de comparación:

Criterios de semaforización

Aceptable (color verde): Cuando el avance de la meta del indicador alcance un cumplimiento de entre 80 y 100% respecto al valor acumulado programado

Con riesgo (color amarillo): Cuando el avance de la meta se ubique dentro del rango del 51 al 79% respecto al valor acumulado programado

Crítico (color rojo): Cuando el cumplimiento de la meta registre un avance de 50% o menos respecto al valor acumulado programado



GOBIERNO DEL ESTADO DE SONORA
FICHA TÉCNICA PARA SEGUIMIENTO Y EVALUACIÓN DE INDICADORES DE PROYECTOS Y PROCESOS
 AVANCE TRIMESTRAL EN EL CUMPLIMIENTO DE LAS METAS DEL INDICADOR

ETCA-III-13

TRIMESTRE: SEGUNDO DE 2015

NÚMERO Y NOMBRE DEL PROGRAMA

NOMBRE DEL PROYECTO O CLAVE PROGRAMÁTICA

UNIDAD RESPONSABLE UNIDAD EJECUTORA

OBJETIVO DEL PROYECTO O PROCESO

RESULTADO ESPERADO

PRESUPUESTO	Original	Modificado	Avance en el trimestre				Avance acumulado		
			Programado	Comprometid o	Devengado	Ejercido Pagado	% (Ejercido / Devengado)	Devengado	Ejercido Pagado
	2,819,833.33	3,406,324.00	N/D			N/D	N/D	N/D	N/D

DATOS DEL INDICADOR

Nombre del indicador Tipo

Fórmula de cálculo

Interpretación

Dimensión del indicador Sentido (descendente o ascendente)

Valor (acumulable o no acumulable) Frecuencia de medición

AVANCE DEL INDICADOR Trimestre

Variables	Unidad de medida	Meta anual	Avance en el trimestre			Avance acumulado			Avance respecto de la meta anual	Semáforo
			Programado	Alcanzado	%	Programado	Alcanzado	%		
Egresado colocado	Porcentaje	95	0	0	0	0	0	0		

COMPORTAMIENTO HISTÓRICO DEL INDICADOR HACIA LA META										
Variable	Unidad de medida	2009	2010	2011	2012	2013	2014	Meta 2015	Semáforo	
Convenio	Porcentaje	N/D	N/D	N/D	N/D	N/D	90	95		

Descripción del factor de comparación:

Criterios de semaforización

Aceptable (color verde): Cuando el avance de la meta del indicador alcance un cumplimiento de entre 80 y 100% respecto al valor acumulado programado

Con riesgo (color amarillo): Cuando el avance de la meta se ubique dentro del rango del 51 al 79% respecto al valor acumulado programado

Crítico (color rojo): Cuando el cumplimiento de la meta registre un avance de 50% o menos respecto al valor acumulado programado



GOBIERNO DEL ESTADO DE SONORA
FICHA TÉCNICA PARA SEGUIMIENTO Y EVALUACIÓN DE INDICADORES DE PROYECTOS Y PROCESOS
 AVANCE TRIMESTRAL EN EL CUMPLIMIENTO DE LAS METAS DEL INDICADOR

ETCA-III-13

TRIMESTRE: SEGUNDO DE 2015

NÚMERO Y NOMBRE DEL PROGRAMA

NOMBRE DEL PROYECTO O CLAVE PROGRAMÁTICA

UNIDAD RESPONSABLE UNIDAD EJECUTORA

OBJETIVO DEL PROYECTO O PROCESO

RESULTADO ESPERADO

PRESUPUESTO	Original	Modificado	Avance en el trimestre				Avance acumulado		
			Programado	Comprometid o	Devengado	Ejercido Pagado	% (Ejercido / Devengado)	Devengado	Ejercido Pagado
	2,819,833.33	3,406,324.00	N/D			N/D	N/D	N/D	N/D

DATOS DEL INDICADOR

Nombre del indicador Tipo

Fórmula de cálculo

Interpretación

Dimensión del indicador Sentido (descendente o ascendente)

Valor (acumulable o no acumulable) Frecuencia de medición

AVANCE DEL INDICADOR Trimestre

Variables	Unidad de medida	Meta anual	Avance en el trimestre			Avance acumulado			Avance respecto de la meta anual	Semáforo
			Programado	Alcanzado	%	Programado	Alcanzado	%		
Alumno en A.E.	Porcentaje	90	0	0	0	0	0	0		

COMPORTAMIENTO HISTÓRICO DEL INDICADOR HACIA LA META										
Variable	Unidad de medida	2009	2010	2011	2012	2013	2014	Meta 2015	Semáforo	
Alumno en A.E.	Porcentaje			82	86	86	84.1	90		

Descripción del factor de comparación:

Criterios de semaforización

Aceptable (color verde): Cuando el avance de la meta del indicador alcance un cumplimiento de entre 80 y 100% respecto al valor acumulado programado

Con riesgo (color amarillo): Cuando el avance de la meta se ubique dentro del rango del 51 al 79% respecto al valor acumulado programado

Crítico (color rojo): Cuando el cumplimiento de la meta registre un avance de 50% o menos respecto al valor acumulado programado



GOBIERNO DEL ESTADO DE SONORA
FICHA TÉCNICA PARA SEGUIMIENTO Y EVALUACIÓN DE INDICADORES DE PROYECTOS Y PROCESOS
 AVANCE TRIMESTRAL EN EL CUMPLIMIENTO DE LAS METAS DEL INDICADOR

ETCA-III-13

TRIMESTRE: SEGUNDO DE 2015

NÚMERO Y NOMBRE DEL PROGRAMA 35. Atención a la Educación Superior

NOMBRE DEL PROYECTO O Servicios Escolares CLAVE PROGRAMÁTICA 2111121J4L02252530DZ

UNIDAD RESPONSABLE Instituto Tecnológico Superior de Cananea UNIDAD EJECUTORA Ninguna

OBJETIVO DEL PROYECTO O PROCESO Planear, organizar, realizar y controlar las actividades necesarias de servicios escolares para satisfacer las necesidades de nuestros alumnos desde su ingreso, permanencia y egreso de la institución.

RESULTADO ESPERADO Prestación efectiva y eficiente de los servicios escolares a los estudiantes de manera que sean factor importante como apoyo al procesos educativo.

PRESUPUESTO	Original	Modificado	Avance en el trimestre				Avance acumulado		
			Programado	Comprometid o	Devengado	Ejercido Pagado	% (Ejercido / Devengado)	Devengado	Ejercido Pagado
	3,050,583.33	2,836,825.00	N/D			N/D	N/D	N/D	N/D

DATOS DEL INDICADOR

Nombre del indicador Tasa de crecimiento de la matrícula de nuevo ingreso Tipo De Gestión

Fórmula de cálculo (Total de la matrícula de nuevo ingreso en el presente ciclo escolar / Matrícula de nuevo ingreso del ciclo escolar anterior -1)*100

Interpretación Porcentaje de crecimiento de la matrícula actual de nuevo ingreso en comparación con el año anterior.

Dimensión del indicador Eficiencia Sentido (descendente o ascendente) Ascendente

Valor (acumulable o no acumulable) No acumulable Frecuencia de medición Anual

AVANCE DEL INDICADOR Trimestre II

Variables	Unidad de medida	Meta anual	Avance en el trimestre			Avance acumulado			Avance respecto de la meta anual	Semáforo
			Programado	Alcanzado	%	Programado	Alcanzado	%		
Alumnos	Porcentaje	6	0	0	0	0	0	0		

COMPORTAMIENTO HISTÓRICO DEL INDICADOR HACIA LA META										
Variable	Unidad de medida	2009	2010	2011	2012	2013	2014	Meta 2015	Semáforo	
Alumnos	Porcentaje	6.72	1.4	-5.99	9.8	23.21	14.86	6		

Descripción del factor de comparación:

Criterios de semaforización

Aceptable (color verde): Cuando el avance de la meta del indicador alcance un cumplimiento de entre 80 y 100% respecto al valor acumulado programado

Con riesgo (color amarillo): Cuando el avance de la meta se ubique dentro del rango del 51 al 79% respecto al valor acumulado programado

Crítico (color rojo): Cuando el cumplimiento de la meta registre un avance de 50% o menos respecto al valor acumulado programado



GOBIERNO DEL ESTADO DE SONORA
FICHA TÉCNICA PARA SEGUIMIENTO Y EVALUACIÓN DE INDICADORES DE PROYECTOS Y PROCESOS
 AVANCE TRIMESTRAL EN EL CUMPLIMIENTO DE LAS METAS DEL INDICADOR

ETCA-III-13

TRIMESTRE: SEGUNDO DE 2015

NÚMERO Y NOMBRE DEL PROGRAMA 35. Atención a la Educación Superior

NOMBRE DEL PROYECTO O Servicios Escolares CLAVE PROGRAMÁTICA 2111121J4L02252530DZ

UNIDAD RESPONSABLE Instituto Tecnológico Superior de Cananea UNIDAD EJECUTORA Ninguna

OBJETIVO DEL PROYECTO O PROCESO Planear, organizar, realizar y controlar las actividades necesarias de servicios escolares para satisfacer las necesidades de nuestros alumnos desde su ingreso, permanencia y egreso de la institución.

RESULTADO ESPERADO Prestación efectiva y eficiente de los servicios escolares a los estudiantes de manera que sean factor importante como apoyo al procesos educativo.

PRESUPUESTO	Original	Modificado	Avance en el trimestre				Avance acumulado		
			Programado	Comprometid o	Devengado	Ejercido Pagado	% (Ejercido / Devengado)	Devengado	Ejercido Pagado
	3,050,583.33	2,836,825.00	N/D			N/D	N/D	N/D	N/D

DATOS DEL INDICADOR

Nombre del indicador Tasa de Crecimiento Anual de la Matrícula Tipo De Gestión

Fórmula de cálculo (Total de la matrícula del ciclo escolar N / Matrícula total del ciclo escolar N-1)*100

Interpretación Porcentaje de crecimiento de la matrícula actual en comparación con el año anterior.

Dimensión del indicador Eficiencia Sentido (descendente o ascendente) Ascendente

Valor (acumulable o no acumulable) No acumulable Frecuencia de medición Anual

AVANCE DEL INDICADOR Trimestre II

Variables	Unidad de medida	Meta anual	Avance en el trimestre			Avance acumulado			Avance respecto de la meta anual	Semáforo
			Programado	Alcanzado	%	Programado	Alcanzado	%		
Alumnos	Porcentaje	10	0	0	0	0	0	0		

COMPORTAMIENTO HISTÓRICO DEL INDICADOR HACIA LA META										
Variable	Unidad de medida	2009	2010	2011	2012	2013	2014	Meta 2015	Semáforo	
			16.29	3.59	3.47	7.69	19.35	10		

Descripción del factor de comparación:

Criterios de semaforización

Aceptable (color verde): Cuando el avance de la meta del indicador alcance un cumplimiento de entre 80 y 100% respecto al valor acumulado programado

Con riesgo (color amarillo): Cuando el avance de la meta se ubique dentro del rango del 51 al 79% respecto al valor acumulado programado

Crítico (color rojo): Cuando el cumplimiento de la meta registre un avance de 50% o menos respecto al valor acumulado programado



GOBIERNO DEL ESTADO DE SONORA
FICHA TÉCNICA PARA SEGUIMIENTO Y EVALUACIÓN DE INDICADORES DE PROYECTOS Y PROCESOS
 AVANCE TRIMESTRAL EN EL CUMPLIMIENTO DE LAS METAS DEL INDICADOR

ETCA-III-13

TRIMESTRE: SEGUNDO DE 2015

NÚMERO Y NOMBRE DEL PROGRAMA

NOMBRE DEL PROYECTO O CLAVE PROGRAMÁTICA

UNIDAD RESPONSABLE UNIDAD EJECUTORA

OBJETIVO DEL PROYECTO O PROCESO

RESULTADO ESPERADO

PRESUPUESTO	Original	Modificado	Avance en el trimestre				Avance acumulado		
			Programado	Comprometid o	Devengado	Ejercido Pagado	% (Ejercido / Devengado)	Devengado	Ejercido Pagado
	3,050,583.33	2,836,825.00	N/D			N/D	N/D	N/D	N/D

DATOS DEL INDICADOR

Nombre del indicador Tipo

Fórmula de cálculo

Interpretación

Dimensión del indicador Sentido (descendente o ascendente)

Valor (acumulable o no acumulable) Frecuencia de medición

AVANCE DEL INDICADOR Trimestre

Variables	Unidad de medida	Meta anual	Avance en el trimestre			Avance acumulado			Avance respecto de la meta anual	Semáforo
			Programado	Alcanzado	%	Programado	Alcanzado	%		
Alumnos	Porcentaje	55	0	0	0	0	0	0		

COMPORTAMIENTO HISTÓRICO DEL INDICADOR HACIA LA META										
Variable	Unidad de medida	2009	2010	2011	2012	2013	2014	Meta 2015	Semáforo	
Alumno	Porcentaje	51.4	28.0	54.7	49.2	29.7	37.5	55		

Eficiencia Terminal

Criterios de semaforización

Aceptable (color verde): Cuando el avance de la meta del indicador alcance un cumplimiento de entre 80 y 100% respecto al valor acumulado programado

Con riesgo (color amarillo): Cuando el avance de la meta se ubique dentro del rango del 51 al 79% respecto al valor acumulado programado

Crítico (color rojo): Cuando el cumplimiento de la meta registre un avance de 50% o menos respecto al valor acumulado programado



GOBIERNO DEL ESTADO DE SONORA
FICHA TÉCNICA PARA SEGUIMIENTO Y EVALUACIÓN DE INDICADORES DE PROYECTOS Y PROCESOS
 AVANCE TRIMESTRAL EN EL CUMPLIMIENTO DE LAS METAS DEL INDICADOR

ETCA-III-13

TRIMESTRE: SEGUNDO DE 2015

NÚMERO Y NOMBRE DEL PROGRAMA

NOMBRE DEL PROYECTO O CLAVE PROGRAMÁTICA

UNIDAD RESPONSABLE UNIDAD EJECUTORA

OBJETIVO DEL PROYECTO O PROCESO

RESULTADO ESPERADO

PRESUPUESTO	Original	Modificado	Avance en el trimestre				Avance acumulado		
			Programado	Comprometid o	Devengado	Ejercido Pagado	% (Ejercido / Devengado)	Devengado	Ejercido Pagado
	3,050,583.33	2,836,825.00	N/D			N/D	N/D	N/D	N/D

DATOS DEL INDICADOR

Nombre del indicador Tipo

Fórmula de cálculo

Interpretación

Dimensión del indicador Sentido (descendente o ascendente)

Valor (acumulable o no acumulable) Frecuencia de medición

AVANCE DEL INDICADOR Trimestre

Variables	Unidad de medida	Meta anual	Avance en el trimestre			Avance acumulado			Avance respecto de la meta anual	Semáforo
			Programado	Alcanzado	%	Programado	Alcanzado	%		
Alumnos	Porcentaje	55	0	0	0	0	0	0		

COMPORTAMIENTO HISTÓRICO DEL INDICADOR HACIA LA META										
Variable	Unidad de medida	2009	2010	2011	2012	2013	2014	Meta 2015	Semáforo	
Alumnos	Porcentaje	54.8	52.8	27.1	66.7	55.4	35.09	55		

Eficiencia Terminal

Criterios de semaforización

Aceptable (color verde): Cuando el avance de la meta del indicador alcance un cumplimiento de entre 80 y 100% respecto al valor acumulado programado

Con riesgo (color amarillo): Cuando el avance de la meta se ubique dentro del rango del 51 al 79% respecto al valor acumulado programado

Crítico (color rojo): Cuando el cumplimiento de la meta registre un avance de 50% o menos respecto al valor acumulado programado



GOBIERNO DEL ESTADO DE SONORA
FICHA TÉCNICA PARA SEGUIMIENTO Y EVALUACIÓN DE INDICADORES DE PROYECTOS Y PROCESOS
 AVANCE TRIMESTRAL EN EL CUMPLIMIENTO DE LAS METAS DEL INDICADOR

ETCA-III-13

TRIMESTRE: SEGUNDO DE 2015

NÚMERO Y NOMBRE DEL PROGRAMA

NOMBRE DEL PROYECTO O CLAVE PROGRAMÁTICA

UNIDAD RESPONSABLE UNIDAD EJECUTORA

OBJETIVO DEL PROYECTO O PROCESO

RESULTADO ESPERADO

PRESUPUESTO	Original	Modificado	Avance en el trimestre				Avance acumulado		
			Programado	Comprometid o	Devengado	Ejercido Pagado	% (Ejercido / Devengado)	Devengado	Ejercido Pagado
	3,050,583.33	2,836,825.00		N/D		N/D	N/D	N/D	N/D

DATOS DEL INDICADOR

Nombre del indicador Tipo

Fórmula de cálculo

Interpretación

Dimensión del indicador Sentido (descendente o ascendente)

Valor (acumulable o no acumulable) Frecuencia de medición

AVANCE DEL INDICADOR Trimestre

Variables	Unidad de medida	Meta anual	Avance en el trimestre			Avance acumulado			Avance respecto de la meta anual	Semáforo
			Programado	Alcanzado	%	Programado	Alcanzado	%		
Alumnos	Porcentaje	10	0	0	0	0	0	0		

COMPORTAMIENTO HISTÓRICO DEL INDICADOR HACIA LA META										
Variable	Unidad de medida	2009	2010	2011	2012	2013	2014	Meta 2015	Semáforo	
Alumnos	Porcentaje	9.0	13.6	14.9	15.8	13.4	11.21	10		

Eficiencia Terminal

Criterios de semaforización

Aceptable (color verde): Cuando el avance de la meta del indicador alcance un cumplimiento de entre 80 y 100% respecto al valor acumulado programado

Con riesgo (color amarillo): Cuando el avance de la meta se ubique dentro del rango del 51 al 79% respecto al valor acumulado programado

Crítico (color rojo): Cuando el cumplimiento de la meta registre un avance de 50% o menos respecto al valor acumulado programado



GOBIERNO DEL ESTADO DE SONORA
FICHA TÉCNICA PARA SEGUIMIENTO Y EVALUACIÓN DE INDICADORES DE PROYECTOS Y PROCESOS
 AVANCE TRIMESTRAL EN EL CUMPLIMIENTO DE LAS METAS DEL INDICADOR

ETCA-III-13

TRIMESTRE: SEGUNDO DE 2015

NÚMERO Y NOMBRE DEL PROGRAMA

NOMBRE DEL PROYECTO O CLAVE PROGRAMÁTICA

UNIDAD RESPONSABLE UNIDAD EJECUTORA

OBJETIVO DEL PROYECTO O PROCESO

RESULTADO ESPERADO

PRESUPUESTO	Original	Modificado	Avance en el trimestre				Avance acumulado		
			Programado	Comprometid o	Devengado	Ejercido Pagado	% (Ejercido / Devengado)	Devengado	Ejercido Pagado
	3,050,583.33	2,836,825.00	N/D			N/D	N/D	N/D	N/D

DATOS DEL INDICADOR

Nombre del indicador Tipo

Fórmula de cálculo

Interpretación

Dimensión del indicador Sentido (descendente o ascendente)

Valor (acumulable o no acumulable) Frecuencia de medición

AVANCE DEL INDICADOR Trimestre

Variables	Unidad de medida	Meta anual	Avance en el trimestre			Avance acumulado			Avance respecto de la meta anual	Semáforo
			Programado	Alcanzado	%	Programado	Alcanzado	%		
Alumnos	Porcentaje	27	0	0	0	0	0	0		

COMPORTAMIENTO HISTÓRICO DEL INDICADOR HACIA LA META										
Variable	Unidad de medida	2009	2010	2011	2012	2013	2014	Meta 2015	Semáforo	
Alumnos	Porcentaje	52.5	49.2	58.8	34.8	26.0	31.6	27		

Eficiencia Terminal

Criterios de semaforización

Aceptable (color verde): Cuando el avance de la meta del indicador alcance un cumplimiento de entre 80 y 100% respecto al valor acumulado programado

Con riesgo (color amarillo): Cuando el avance de la meta se ubique dentro del rango del 51 al 79% respecto al valor acumulado programado

Crítico (color rojo): Cuando el cumplimiento de la meta registre un avance de 50% o menos respecto al valor acumulado programado



GOBIERNO DEL ESTADO DE SONORA
FICHA TÉCNICA PARA SEGUIMIENTO Y EVALUACIÓN DE INDICADORES DE PROYECTOS Y PROCESOS
 AVANCE TRIMESTRAL EN EL CUMPLIMIENTO DE LAS METAS DEL INDICADOR

ETCA-III-13

TRIMESTRE: SEGUNDO DE 2015

NÚMERO Y NOMBRE DEL PROGRAMA

NOMBRE DEL PROYECTO O CLAVE PROGRAMÁTICA

UNIDAD RESPONSABLE UNIDAD EJECUTORA

OBJETIVO DEL PROYECTO O PROCESO

RESULTADO ESPERADO

PRESUPUESTO	Original	Modificado	Avance en el trimestre				Avance acumulado		
			Programado	Comprometid o	Devengado	Ejercido Pagado	% (Ejercido / Devengado)	Devengado	Ejercido Pagado
	3,050,583.33	2,836,825.00	N/D			N/D	N/D	N/D	N/D

DATOS DEL INDICADOR

Nombre del indicador Tipo

Fórmula de cálculo

Interpretación

Dimensión del indicador Sentido (descendente o ascendente)

Valor (acumulable o no acumulable) Frecuencia de medición

AVANCE DEL INDICADOR Trimestre

Variables	Unidad de medida	Meta anual	Avance en el trimestre			Avance acumulado			Avance respecto de la meta anual	Semáforo
			Programado	Alcanzado	%	Programado	Alcanzado	%		
Alumnos	Porcentaje	7	0	0	0	0	0	0		

COMPORTAMIENTO HISTÓRICO DEL INDICADOR HACIA LA META										
Variable	Unidad de medida	2009	2010	2011	2012	2013	2014	Meta 2015	Semáforo	
Volumen / Alumnos	Volumen / Alumnos	7.6	7.5	7.4	8.0	7.26	7	7		

Eficiencia Terminal

Criterios de semaforización

Aceptable (color verde): Cuando el avance de la meta del indicador alcance un cumplimiento de entre 80 y 100% respecto al valor acumulado programado

Con riesgo (color amarillo): Cuando el avance de la meta se ubique dentro del rango del 51 al 79% respecto al valor acumulado programado

Crítico (color rojo): Cuando el cumplimiento de la meta registre un avance de 50% o menos respecto al valor acumulado programado



GOBIERNO DEL ESTADO DE SONORA
FICHA TÉCNICA PARA SEGUIMIENTO Y EVALUACIÓN DE INDICADORES DE PROYECTOS Y PROCESOS
 AVANCE TRIMESTRAL EN EL CUMPLIMIENTO DE LAS METAS DEL INDICADOR

ETCA-III-13

TRIMESTRE: SEGUNDO DE 2015

NÚMERO Y NOMBRE DEL PROGRAMA

NOMBRE DEL PROYECTO O CLAVE PROGRAMÁTICA

UNIDAD RESPONSABLE UNIDAD EJECUTORA

OBJETIVO DEL PROYECTO O PROCESO

RESULTADO ESPERADO

PRESUPUESTO	Original	Modificado	Avance en el trimestre					Avance acumulado		
			Programado	Comprometid o	Devengado	Ejercido Pagado	% (Ejercido / Devengado)	Devengado	Ejercido Pagado	% (Ejercido / Devengado)
	2,602,833.34	1,616,729.00		N/D		N/D	N/D	N/D	N/D	N/D

DATOS DEL INDICADOR

Nombre del indicador Tipo

Fórmula de cálculo

Interpretación

Dimensión del indicador Sentido (descendente o ascendente)

Valor (acumulable o no acumulable) Frecuencia de medición

AVANCE DEL INDICADOR Trimestre

Variables	Unidad de medida	Meta anual	Avance en el trimestre			Avance acumulado			Avance respecto de la meta anual (%)	Semáforo
			Programado	Alcanzado	%	Programado	Alcanzado	%		
Presupuesto Autorizado y Ejercido	Porcentaje	100	100	100	100	100	109	109	70	

COMPORTAMIENTO HISTÓRICO DEL INDICADOR HACIA LA META										
Variable	Unidad de medida	2009	2010	2011	2012	2013	2014	Meta 2015	Semáforo	
Presupuesto Autorizado y Ejercido	Porcentaje			99.72	93	97.84	93.79	100		

Descripción del factor de comparación:

Criterios de semaforización

Aceptable (color verde): Cuando el avance de la meta del indicador alcance un cumplimiento de entre 80 y 100% respecto al valor acumulado programado
Con riesgo (color amarillo): Cuando el avance de la meta se ubique dentro del rango del 51 al 79% respecto al valor acumulado programado
Crítico (color rojo): Cuando el cumplimiento de la meta registre un avance de 50% o menos respecto al valor acumulado programado



GOBIERNO DEL ESTADO DE SONORA
FICHA TÉCNICA PARA SEGUIMIENTO Y EVALUACIÓN DE INDICADORES DE PROYECTOS Y PROCESOS
 AVANCE TRIMESTRAL EN EL CUMPLIMIENTO DE LAS METAS DEL INDICADOR

ETCA-III-13

TRIMESTRE: SEGUNDO DE 2015

NÚMERO Y NOMBRE DEL PROGRAMA

NOMBRE DEL PROYECTO O CLAVE PROGRAMÁTICA

UNIDAD RESPONSABLE UNIDAD EJECUTORA

OBJETIVO DEL PROYECTO O PROCESO

RESULTADO ESPERADO

PRESUPUESTO	Original	Modificado	Avance en el trimestre					Avance acumulado		
			Programado	Comprometid o	Devengado	Ejercido Pagado	% (Ejercido / Devengado)	Devengado	Ejercido Pagado	% (Ejercido / Devengado)
	2,602,833.34	1,616,729.00		N/D		N/D	N/D	N/D	N/D	N/D

DATOS DEL INDICADOR

Nombre del indicador Tipo

Fórmula de cálculo

Interpretación

Dimensión del indicador Sentido (descendente o ascendente)

Valor (acumulable o no acumulable) Frecuencia de medición

AVANCE DEL INDICADOR Trimestre

Variables	Unidad de medida	Meta anual	Avance en el trimestre			Avance acumulado			Avance respecto de la meta anual	Semáforo
			Programado	Alcanzado	%	Programado	Alcanzado	%		
Presupuesto Autorizado y Ejercido	Porcentaje	100								

COMPORTAMIENTO HISTÓRICO DEL INDICADOR HACIA LA META										
Variable	Unidad de medida	2009	2010	2011	2012	2013	2014	Meta 2015	Semáforo	
Presupuesto Autorizado y Ejercido	Porcentaje	92	99.8	91	77	91.43	95.83	100		

Descripción del factor de comparación:

Criterios de semaforización

Aceptable (color verde): Cuando el avance de la meta del indicador alcance un cumplimiento de entre 80 y 100% respecto al valor acumulado programado

Con riesgo (color amarillo): Cuando el avance de la meta se ubique dentro del rango del 51 al 79% respecto al valor acumulado programado

Crítico (color rojo): Cuando el cumplimiento de la meta registre un avance de 50% o menos respecto al valor acumulado programado



GOBIERNO DEL ESTADO DE SONORA
FICHA TÉCNICA PARA SEGUIMIENTO Y EVALUACIÓN DE INDICADORES DE PROYECTOS Y PROCESOS
 AVANCE TRIMESTRAL EN EL CUMPLIMIENTO DE LAS METAS DEL INDICADOR

ETCA-III-13

TRIMESTRE: SEGUNDO DE 2015

NÚMERO Y NOMBRE DEL PROGRAMA

NOMBRE DEL PROYECTO O CLAVE PROGRAMÁTICA

UNIDAD RESPONSABLE UNIDAD EJECUTORA

OBJETIVO DEL PROYECTO O PROCESO

RESULTADO ESPERADO

PRESUPUESTO	Original	Modificado	Avance en el trimestre				Avance acumulado		
			Programado	Comprometid o	Devengado	Ejercido Pagado	% (Ejercido / Devengado)	Devengado	Ejercido Pagado
	3,234,628.33	12,751,666.00	N/D				N/D		

DATOS DEL INDICADOR

Nombre del indicador Tipo

Fórmula de cálculo

Interpretación

Dimensión del indicador Sentido (descendente o ascendente)

Valor (acumulable o no acumulable) Frecuencia de medición

AVANCE DEL INDICADOR Trimestre

Variables	Unidad de medida	Meta anual	Avance en el trimestre			Avance acumulado			Avance respecto de la meta anual	Semáforo
			Programado	Alcanzado	%	Programado	Alcanzado	%		
Persona capacitada	Porcentaje	97	0	0	0	0	0	0		

COMPORTAMIENTO HISTÓRICO DEL INDICADOR HACIA LA META										
Variable	Unidad de medida	2009	2010	2011	2012	2013	2014	Meta 2015	Semáforo	
Persona capacitada	Porcentaje	97.3	93.5	98.7	95.9	97.3	97.3	97		

Descripción del factor de comparación:

Criterios de semaforización

Aceptable (color verde): Cuando el avance de la meta del indicador alcance un cumplimiento de entre 80 y 100% respecto al valor acumulado programado

Con riesgo (color amarillo): Cuando el avance de la meta se ubique dentro del rango del 51 al 79% respecto al valor acumulado programado

Crítico (color rojo): Cuando el cumplimiento de la meta registre un avance de 50% o menos respecto al valor acumulado programado



GOBIERNO DEL ESTADO DE SONORA
FICHA TÉCNICA PARA SEGUIMIENTO Y EVALUACIÓN DE INDICADORES DE PROYECTOS Y PROCESOS
 AVANCE TRIMESTRAL EN EL CUMPLIMIENTO DE LAS METAS DEL INDICADOR

ETCA-III-13

TRIMESTRE: SEGUNDO DE 2015

NÚMERO Y NOMBRE DEL PROGRAMA

NOMBRE DEL PROYECTO O CLAVE PROGRAMÁTICA

UNIDAD RESPONSABLE UNIDAD EJECUTORA

OBJETIVO DEL PROYECTO O PROCESO

RESULTADO ESPERADO

PRESUPUESTO	Original	Modificado	Avance en el trimestre				Avance acumulado		
			Programado	Comprometid o	Devengado	Ejercido Pagado	% (Ejercido / Devengado)	Devengado	Ejercido Pagado
	3,234,628.33	12,751,666.00		N/D		N/D	N/D	N/D	N/D

DATOS DEL INDICADOR

Nombre del indicador Tipo

Fórmula de cálculo

Interpretación

Dimensión del indicador Sentido (descendente o ascendente)

Valor (acumulable o no acumulable) Frecuencia de medición

AVANCE DEL INDICADOR Trimestre

Variables	Unidad de medida	Meta anual	Avance en el trimestre			Avance acumulado			Avance respecto de la meta anual	Semáforo
			Programado	Alcanzado	%	Programado	Alcanzado	%		
Equipo adquirido	Porcentaje	100	0	0	0	0	0	0		

COMPORTAMIENTO HISTÓRICO DEL INDICADOR HACIA LA META										
Variable	Unidad de medida	2009	2010	2011	2012	2013	2014	Meta 2015	Semáforo	
Equipo adquirido	Porcentaje			N/D	N/D	N/D	N/D	100		

Descripción del factor de comparación:

Criterios de semaforización

Aceptable (color verde): Cuando el avance de la meta del indicador alcance un cumplimiento de entre 80 y 100% respecto al valor acumulado programado

Con riesgo (color amarillo): Cuando el avance de la meta se ubique dentro del rango del 51 al 79% respecto al valor acumulado programado

Crítico (color rojo): Cuando el cumplimiento de la meta registre un avance de 50% o menos respecto al valor acumulado programado



GOBIERNO DEL ESTADO DE SONORA
FICHA TÉCNICA PARA SEGUIMIENTO Y EVALUACIÓN DE INDICADORES DE PROYECTOS Y PROCESOS
 AVANCE TRIMESTRAL EN EL CUMPLIMIENTO DE LAS METAS DEL INDICADOR

ETCA-III-13

TRIMESTRE: SEGUNDO DE 2015

NÚMERO Y NOMBRE DEL PROGRAMA

NOMBRE DEL PROYECTO O CLAVE PROGRAMÁTICA

UNIDAD RESPONSABLE UNIDAD EJECUTORA

OBJETIVO DEL PROYECTO O PROCESO

RESULTADO ESPERADO

PRESUPUESTO	Original	Modificado	Avance en el trimestre				Avance acumulado		
			Programado	Comprometid o	Devengado	Ejercido Pagado	% (Ejercido / Devengado)	Devengado	Ejercido Pagado
	3,234,628.33	12,751,666.00	N/D				N/D		

DATOS DEL INDICADOR

Nombre del indicador Tipo

Fórmula de cálculo

Interpretación

Dimensión del indicador Sentido (descendente o ascendente)

Valor (acumulable o no acumulable) Frecuencia de medición

AVANCE DEL INDICADOR Trimestre

Variables	Unidad de medida	Meta anual	Avance en el trimestre			Avance acumulado			Avance respecto de la meta anual	Semáforo
			Programado	Alcanzado	%	Programado	Alcanzado	%		
Actividades realizadas	Porcentaje	100	0	0	0	0	0	0		

COMPORTAMIENTO HISTÓRICO DEL INDICADOR HACIA LA META										
Variable	Unidad de medida	2009	2010	2011	2012	2013	2014	Meta 2015	Semáforo	
Equipo adquirido	Porcentaje			N/D	N/D	N/D	N/D	100		

Descripción del factor de comparación:

Criterios de semaforización

Aceptable (color verde): Cuando el avance de la meta del indicador alcance un cumplimiento de entre 80 y 100% respecto al valor acumulado programado

Con riesgo (color amarillo): Cuando el avance de la meta se ubique dentro del rango del 51 al 79% respecto al valor acumulado programado

Crítico (color rojo): Cuando el cumplimiento de la meta registre un avance de 50% o menos respecto al valor acumulado programado



GOBIERNO DEL ESTADO DE SONORA
FICHA TÉCNICA PARA SEGUIMIENTO Y EVALUACIÓN DE INDICADORES DE PROYECTOS Y PROCESOS
 AVANCE TRIMESTRAL EN EL CUMPLIMIENTO DE LAS METAS DEL INDICADOR

ETCA-III-13

TRIMESTRE: SEGUNDO DE 2015

NÚMERO Y NOMBRE DEL PROGRAMA 35. Atención a la Educación Superior

NOMBRE DEL PROYECTO O Actualización de equipamiento y software de Laboratorios y Talleres. CLAVE PROGRAMÁTICA 2111121J4L022525309N

UNIDAD RESPONSABLE Instituto Tecnológico Superior de Cananea UNIDAD EJECUTORA Ninguna

OBJETIVO DEL PROYECTO O PROCESO Actualizar el equipamiento de Laboratorios y Talleres del Instituto con el objeto de que se cuente con los requerimientos suficientes y adecuados que cada programa educativo requiere para llevar a cabo las practicas de laboratorio, garantizando con ello que el egresado cuente con la preparación suficiente y pertinente a las necesidades que los diversos sectores de la región demandan.

RESULTADO ESPERADO Otorgar el mobiliario y equipo necesario para que los estudiantes realicen sus practicas de laboratorio contenidas en sus diversos programas educativos, garantizando con ello una preparación de calidad y con alta pertinencia con los requerimientos del sector productivo.

PRESUPUESTO	Original	Modificado	Avance en el trimestre					Avance acumulado			
			Programado	Comprometid o	Devengado	Ejercido Pagado	% (Ejercido / Devengado)	Devengado	Ejercido Pagado	% (Ejercido / Devengado)	
	3,107,117.00	3,107,117.00		N/D		N/D	N/D		N/D		N/D

DATOS DEL INDICADOR

Nombre del indicador Índice de actualización de equipo y software para laboratorios y talleres Tipo De Gestión

Fórmula de cálculo (Número de equipos y software adquiridos o actualizados / total de equipos programado en el año)*100

Interpretación Porcentaje de equipo actualizado o adquirido en comparación con el total programado en el año.

Dimensión del indicador Eficiencia Sentido (descendente o ascendente) Ascendente

Valor (acumulable o no acumulable) No acumulable Frecuencia de medición Anual

AVANCE DEL INDICADOR Trimestre II

Variables	Unidad de medida	Meta anual	Avance en el trimestre			Avance acumulado			Avance respecto de la meta anual	Semáforo
			Programado	Alcanzado	%	Programado	Alcanzado	%		
Equipo Adquirido / Programado	Porcentaje	100	0	0	0	0	0	0		

COMPORTAMIENTO HISTÓRICO DEL INDICADOR HACIA LA META										
Variable	Unidad de medida	2009	2010	2011	2012	2013	2014	Meta 2015	Semáforo	
Equipo Adquirido / Programado	Porcentaje			N/D	N/D	N/D	N/D	100		

Descripción del factor de comparación:

Crterios de semaforización

Aceptable (color verde): Cuando el avance de la meta del indicador alcance un cumplimiento de entre 80 y 100% respecto al valor acumulado programado

Con riesgo (color amarillo): Cuando el avance de la meta se ubique dentro del rango del 51 al 79% respecto al valor acumulado programado

Crítico (color rojo): Cuando el cumplimiento de la meta registre un avance de 50% o menos respecto al valor acumulado programado

**Sistema Estatal de Evaluación
Gastos por proyectos de Inversión
Instituto Tecnológico Superior de Cananea
del 1 de Enero al 30 de Junio de 2015
(pesos)**

ETCA-III-14

TRIMESTRE: SEGUNDO DE 2015

GASTO DE INVERSION EJERCIDO:	
NOMBRE DEL PROYECTO	MONTO EROGADO
La Institución no realizó Proyectos de Inversión	

Nada que presentar en este apartado.

(en caso de que no sean usuarios del sistema V.O.S.)

Sistema Estatal de Evaluación
Relación de cuentas Bancarias Productivas Específicas
Instituto Tecnológico Superior de Cananea
del 1 de Enero al 30 de Junio de 2015
(pesos)

ETCA-IV-15

TRIMESTRE: SEGUNDO DE 2015

Fondo, Programa o Convenio	Datos de la Cuenta Bancaria	
	Institución Bancaria	Número de Cuenta
1 Subsidio de Gobierno Federal	Banamez S.A.	800657136-9
2		
3		
4		
5		
6		
7		
8		
9		
10		

Sistema Estatal de Evaluación
 Relación de Bienes que Componen su Patrimonio
 Instituto Tecnológico Superior de Cananea
 al 30 de Junio de 2015
 (pesos)

ETCA-IV-16

TRIMESTRE: SEGUNDO DE 2015

	Código	Descripción del Bien	Valor <i>HISTORICO</i>
1	1205-000-000	Terrenos	\$ 2,426,866.00
2	1210-000-000	Edificios	\$ 20,782,068.00
3	1215-000-000	Mobiliario de Aulas	\$ 2,134,986.00
4	1220-000-000	Mobiliario y Equipo de Oficinas	\$ 1,903,681.00
5	1225-000-000	Mobiliario y Equipo de Talleres	\$ 8,607,313.40
6	1230-000-000	Mobiliario y equipo de laboratorios	\$ 5,905,225.00
7	1235-000-000	Mobiliario y equipo de biblioteca	\$ 358,303.00
8	1240-000-000	Equipo de Transporte	\$ 3,666,593.00
9	1245-000-000	Mobiliario equipo de servicios	\$ 682,378.00
10	1255-000-000	Equipo de Cómputo	\$ 12,229,143.00
11	1260-000-000	Otros Activos fijos	\$ 150,361.00
12	1265-000-000	Equipo de Radiodifusora	\$ 510,529.00
13	1270-000-000	Mobiliario Equipo Incubadora	\$ 63,313.00
14	1275-000-000	Taller de Mercadotecnia	\$ 163,528.00
15	1280-000-000	Cafetería Escolar	\$ 82,977.00
16	1285-000-000	Bibliografía C.I.	\$ 1,642,097.00

Codigo	Activo	Importe
1205-001-000	CLAVE CATASTRAL 01-99-00-20	\$ 840,000.00
1205-002-000	CLAVE CATASTRAL 01-782-003	\$ 1,370,685.05
1205-003-000	CLAVE CATASTRAL 01-78-20-04	\$ 216,181.00
1210-001-000	EDIFICIOS AL 31 DE DICIEMBRE DEL 2001	\$ 15,266,650.88
1210-002-000	ASTA BANDERA	\$ 43,839.44
1210-003-000	CANCELERIA ALUMINIO 3" CRISTAL 6mm	\$ 21,703.00
1210-004-000	INSTALACIONES DE LAB. DE IDIOMAS	\$ 2,585.00
1210-005-000	INMUEBLES	\$ 29,266.87
1210-006-000	BANQUETA NORTE DEL EDIFICIO ACADEMICO DEPARTAMENT	\$ 23,858.82
1210-007-000	ADECUACION DE CENTRO DE INFORMACION	\$ 135,759.51
1210-008-000	INSTALACIONES ELECTRICAS	\$ 13,326.78
1210-009-000	ADECUACION Y EQ EDE SALA AUDIOVISUAL	\$ 107,084.33
1210-010-000	VITRAL EDIFICIO PPAL	\$ 55,000.00
1210-011-000	VITROMURAL EN EDIFICIO "G"	\$ 240,000.00
1210-012-000	ALMACEN GENERAL DEL ITSC	\$ 233,233.27
1210-014-000	TECHUMBRE EN TEATRO AL AIRE LIBRE	\$ 130,000.00
1210-015-000	APLICACION DE CAFETERIA ITSC OT 7/2010	\$ 313,227.46
1210-016-000	BARDA PERIMETRAL Y ACCESO VEHICULAR	\$ 2,135,922.33
1210-017-000	RED INTERNA DE FIBRA OPTICA	\$ 991,875.58
1210-018-000	CANCHA DE BASQUET BOL	\$ 269,474.80
1210-019-000	O.T. 10/2011 CANCHA DE VOLEY BOL PLAYERO	\$ 42,706.14
1210-020-000	ESTRUCTURA PARA ANTENA DE RADIO TEC	\$ 27,126.92
1210-021-000	BAÑOS SANITARIOS DE HOMBRES	\$ 41,418.54
1210-022-000	BARDA PERIMETRAL ORIENTE	\$ 128,654.72
1210-023-000	SALONES DE DANZA Y TEATRO O.T. 3-2015	\$ 529,354.11
1215-001-000	EQUIPO DE MOBILIARIO AL 31 DE DIC. 2001	\$ 162,979.55
1215-002-000	CALENTON ELECTRICO (AULAS DE INGLES)	\$ 1,502.82
1215-003-000	UNIDAD AEROCULER 6800 PCM INGLES	\$ 6,380.00
1215-007-000	'1CALENTON DE 6 RADIANTES	\$ 533.50
1215-009-000	PANTALLA DE PROYECCION DATALINE DE PARED	\$ 2,118.19
1215-010-000	VCR PANASONIC SERIE G31AZ0110	\$ 769.00
1215-011-000	TV PANASONIC SERIE XB30822714	\$ 2,009.00
1215-012-000	RG PHILIPS SERIE SKV000345181	\$ 499.00
1215-013-000	RG PHILIPS SERIE SKV000345181206	\$ 499.00
1215-014-000	RG PHILIPS SERIE KV000345181273	\$ 499.00
1215-015-000	RG PHILIPS SERIE KV000343168293	\$ 499.00
1215-016-000	SOPORTE PARA TV CLASICO	\$ 550.00
1215-017-000	TV PHILIPS 20LW2 SERIE YA1AO409021604	\$ 1,899.00
1215-018-000	VIDEOGRABADORA LG SERIE 401D1254276	\$ 1,595.00
1215-019-000	TV PANASONIC - CT- G2150R-21" SERIE XB40315820	\$ 1,952.00
1215-020-000	TV PHILIPS No. SERIE YA1A0413011519	\$ 2,199.00
1215-021-000	TV DAEWOO No. SERIE MT43BS0817	\$ 1,599.00
1215-022-000	VCR LG No. SERIE 404DI173748	\$ 699.00
1215-023-000	VCR LG No. SERIE 401DI258657	\$ 899.00
1215-024-000	'2 SOPORTES PARA TELEVISION	\$ 1,100.00
1215-025-000	'5 LOCKERS C/4ESPACIOS MARCA FULTON	\$ 9,350.00
1215-026-000	PIZARRON ACRILICO BLANCO CON MARCO DE ALUMINIO	\$ 1,031.57
1215-028-000	(5) LOCKERS C/4 CODIGO 7501357015806	\$ 9,350.00
1215-029-000	RG LG CD580/581 1 CD 2 DECKS 96325	\$ 824.00
1215-030-000	CALENTON IR2F	\$ 960.00
1215-031-000	CALENTON IR5FT	\$ 12,000.00
1215-032-000	CALENTONE 5 RADIANTES P/GAS MOD IR-5F	\$ 8,101.50
1215-033-000	MESA PLEGABLE 76*244 CM GRANITO	\$ 4,794.00
1215-034-000	VIDEO PROYECTOR DIGITAL HP MOD VP6220XGA	\$ 23,908.50
1215-035-000	(2) PINTARRONES BLANCOS ACRILICO 1.20 X 2.40	\$ 1,880.34
1215-036-000	PIZARRON BLANCO ACRILICO 1.20 * 2.40	\$ 17,442.79
1215-037-000	PANTALLA DE PARED 1.78*1.78 3M	\$ 1,399.00
1215-038-000	PROYECTOR 3M 1830	\$ 3,998.97
1215-039-000	PANTALLA DE PARED1.78*1*1	\$ 6,995.00
1215-040-000	PANTALLA CON TRIPIE BLANCA	\$ 1,299.00
1215-042-000	ESCRITORIOS TRAD. ENCINO NATR/NE	\$ 13,455.00
1215-043-000	MESA DE TRABAJO MELAM. 1.20 MTS. ENCINO	\$ 22,425.00
1215-044-000	BANCAS DE 4 PLAZAS MARCA REQUIEZ	\$ 10,626.00

1215-045-000	'50 MESABANCOS CON EST. DE ACERO COLO AZUL	\$	27,025.00
1215-046-000	PERCIANAS PARA AULA DEL TALLER DE ELECTROMECANICA	\$	4,398.00
1215-047-000	(4) REPRODUCTOR DE DVD PIONNER AV-300	\$	3,872.00
1215-048-000	SPIDER UNIVERSAL CELING MOUNT W/VECTOR	\$	2,162.00
1215-049-000	(2) CONTROL REMOTO PARA PROYECTOR HAWLETT PACKARD	\$	2,048.15
1215-050-000	SOPORTES UNIVERSALES PARA CAÑON	\$	3,657.00
1215-051-000	SOPORTE PARA PROYECTOR	\$	690.00
1215-052-000	SOPORTE PARA PROYECTOR UNIVERSAL	\$	931.50
1215-053-000	PANTALLA DE PROYECCION ELECTRONICA 213*213	\$	7,778.37
1215-054-000	SOPORTE UNIVERSAL PARA VIDEO PROYECTOR	\$	998.00
1215-055-000	BOCINAS LOGITECH X5500	\$	5,187.67
1215-056-000	'56 BUTACAS PARA B1	\$	187,726.00
1215-057-000	PIZARRON INTERACTIVO WEBSTER TS-610	\$	21,544.58
1215-058-000	PIZARRON DE 1.2*2.4	\$	2,409.00
1215-059-000	BUTACAS (34) PARA SALA B1	\$	113,976.50
1215-060-000	BASE PARA PIZARRON INTERACTIVO WEBSTER TS-610	\$	4,186.00
1215-062-000	ESTACION DE TRABAJO TIPO CABALLERIZA PARA 5 USUARI	\$	90,620.00
1215-063-000	SILLAS POLIURETANO RE-1029	\$	22,632.00
1215-064-000	MODULARA SONY MHC-EC-98P	\$	5,695.00
1215-065-000	PIZARRON 1.20*2.40 BLANCO	\$	1,925.00
1215-066-000	TELEVISOR LCD, MODELO RDL-52V5100	\$	126,178.00
1215-067-000	BASE DE PARED FIJA PARA LCD/PLASMA HASTA 65"	\$	5,520.00
1215-068-000	VITRINA DE ALUMINIO P/ PROTECCION DE PLASMA	\$	3,441.00
1215-069-000	ESTACION DE TRABAJO TIPO CABALLERIZA P/6 USUARIOS	\$	27,178.80
1215-070-000	ESTACION DE TRABAJO TIPO CABALLERIZA P/4 USUARIOS	\$	18,560.00
1215-071-000	ESTACION DE TRABAJO TIPO CABALLERIZA P/2 USUARIOS	\$	9,941.20
1215-072-000	ESTACION DE TRABAJO TIPO CABALLERIZA P/1 USUARIO	\$	2,818.80
1215-073-000	SILLA POLIPROPILENO RE-1028	\$	13,340.00
1215-074-000	PIZARRON BLANCO 1.20*2.40	\$	4,662.00
1215-075-000	MINISPLIT 2 TON MARCA AUX FRIO CALOR CLASSIC	\$	428,453.20
1215-076-000	VIDEOPROYECTOR HP VP-6110	\$	18,999.00
1215-077-000	VCR PANASONIC NVSJ4130P/4140PN	\$	926.27
1215-078-000	TV PANASONIC CT-G2150R-21"	\$	2,121.73
1215-079-000	DISPLAY ELECTRONICO PLM2014R	\$	3,600.00
1215-080-000	(10) CONTENEDOR DE BASURA COLOR BEIGE	\$	16,422.00
1215-081-000	DISPLAY TIPO PROMO ROLL CON BASE DE ALUMINIO	\$	15,979.25
1215-082-000	SILLON LOVE SEAT SANDY COBRE FBL	\$	14,750.00
1215-083-000	MINI SPLIT 2 TONELADAS MARCA MIRAGE	\$	16,180.60
1215-084-000	MESABANCO ESCOLAR (100 MESABANCOS)	\$	165,010.00
1215-085-000	MINI SPLIT 2 TON. FRIO CALOR 220 V	\$	127,091.85
1215-086-000	LOKER MELAMINICO DE 5 PUERTAS	\$	2,070.60
1215-087-000	MINI SPLIT AUX MOD. ASW H24B2/HSA	\$	13,740.00
1215-088-000	PANTALLA DE PROYECCION	\$	1,939.52
1215-089-000	PANTALLA DE PROYECCION DE PARED MANUAL 2.13*2.13	\$	2,320.00
1215-090-000	PINTARRON CON BASTIDOR 1.20 X 3.00	\$	3,712.00
1215-091-000	PINTARRON DE CANAL .90 X 1.00	\$	841.00
1215-092-000	PROYECTOR NEC V311X	\$	82,391.32
1215-093-000	PINTARRON AVISO DE CORCHO	\$	8,025.98
1215-094-000	PANTALLA DE PROYECCION DE PARED 1.71 * 1.28	\$	5,985.00
1215-095-000	TELEVISORES 50" LG+LED*SMART TV 1080P 120Hz	\$	41,958.00
1215-096-000	PANEL VIEW PLUS 6 700 MARCA ALLEN BRADLEY 2711P	\$	48,720.00
1215-097-000	TELEVISOR LG LED 55" 55LF6100 PANTALLA SMART TV FH	\$	52,026.00
1220-001-000	ACTIVOS AL 31 DE DICIEMBRE DEL 2001	\$	550,133.90
1220-002-000	SUMADORA 1422 16/01/2002	\$	651.20
1220-003-000	SUMADORA 1442	\$	968.00
1220-005-000	PIZARRONES DE CORCHO	\$	464.64
1220-007-000	REGULADOR DE VOLTAJE	\$	4,235.00
1220-008-000	TELEFONOS UNLINEA KXTS5LXB PANASONIC	\$	600.00
1220-010-000	ARCHIVEROS DE CUATRO GAVETAS	\$	33,638.00
1220-012-000	SOPORTE PARA TV.	\$	675.00
1220-013-000	CUADRO LA CREACION 38¿*71¿	\$	6,200.00
1220-015-000	PORTA TV. CLASIC 16 A 23¿	\$	675.00
1220-017-000	ARBOL MOD. MAPLE CANADIENSE CAFE	\$	2,600.00
1220-018-000	ARCHIVERO METALICO 4 GAVETAS	\$	8,250.00

1220-019-000	ARCHIVERO 4 GAVETAS MADERA	\$	7,150.00
1220-020-000	ARCHIVERO 2 GAVETAS MADERA	\$	4,950.00
1220-021-000	PERCHERO LONDRES	\$	700.00
1220-022-000	JUEGO DE SALA MOD. HUNTER 3-2	\$	9,600.00
1220-023-000	JGO. DE MESAS REGINA C/ NOGAL	\$	6,800.00
1220-024-000	GUILLOTINA 45*30	\$	1,056.00
1220-025-000	MAQUINA DE ESCRIBIR WS200	\$	3,598.00
1220-026-000	SILLA PARA COMPUTO MANUAL C/NEGRO	\$	299.00
1220-027-000	'2 SOPORTES CLASICOS	\$	1,100.00
1220-028-000	MUEBLE OXFORD PARA EQUIPO DE COMPUTO	\$	727.76
1220-030-000	'9 ARCHIVEROS METALICOS 4 GAVETAS	\$	15,756.34
1220-031-000	'2 MUEBLES METALICOS 4 ENTREPAÑOS	\$	2,180.20
1220-032-000	SILLA SECRETARIAL ERGONOMICA	\$	749.00
1220-033-000	MAQUINA DE ESCRIBIR AX325BR	\$	1,259.00
1220-034-000	'6 ARCHIVEROS METALICOS TAMAÑO OFICIO	\$	14,430.90
1220-035-000	SILLA EJECUTIVA BRAZOS AJUSTBLES	\$	1,569.00
1220-036-000	TELEFONO PANASONIC MOD. KXT730 N/S OLBSD075075	\$	1,725.00
1220-037-000	ESTANTE METALICO CON 5 REPISAS	\$	1,090.10
1220-038-000	ENFRIADOR DE AGUA	\$	1,430.00
1220-039-000	(2) ARCHIVEROS METALICOS TAMAÑO OFICIO	\$	5,822.52
1220-040-000	SILLA EJECUTIVA CON SOPORTE LUMBAR	\$	1,299.00
1220-041-000	ENFRIADOR DE AGUA S/FAC 244 EMPRESA CIRCULO MQ	\$	2,750.00
1220-042-000	CALCULADORA PRINTAFORM 1444 S. 4E04988	\$	1,103.52
1220-043-000	SILLA SECRETARIAL GALES NEGRA	\$	4,094.00
1220-044-000	SILLA SECRETARIAL GALES NEGRA	\$	699.00
1220-045-000	SILLA SECRETARIAL ERGONOMICA	\$	2,596.00
1220-046-000	MESA PLEGABLE 76 X 244	\$	1,598.00
1220-047-000	SILLA SECRETARIAL GALES NEGRA	\$	1,398.00
1220-048-000	GABINETE DE MADERA	\$	1,499.00
1220-049-000	ARCHIVERO METALICO DE 4GAVETAS	\$	20,938.50
1220-050-000	GABINETE DE MADERA 1*@ SAUDER	\$	2,998.00
1220-051-000	SILLA SECRETARIAL GALES NEGRA	\$	4,193.00
1220-052-000	SILLA EJECUTIVA CON BRAZOS AJUSTABLES	\$	7,794.00
1220-053-000	SILLA DE TRABAJO CON BRAZOS TELA NEGRA	\$	2,097.00
1220-054-000	LIBRERO DE 5 REPISAS METROPOLITAN	\$	5,097.00
1220-056-000	DEPOSITO PARA GARRAFON DE AGUA PURIFICADA	\$	1,500.00
1220-057-000	ARCHIVERO DE 4 GAVETAS TAMAÑO OFICIO	\$	2,994.59
1220-058-000	MUEBLE METALICO TIPO ESQUELETO DE 72 PUL	\$	3,587.10
1220-059-000	MUEBLE PARA OFICINA COLOR GRAY	\$	1,417.13
1220-060-000	IMPRESORA PHOTOSMART HP MOD. 8250	\$	2,208.00
1220-061-000	ARCHIVEROS MELAMINADOS DE 4 GAVETAS OFICIO	\$	22,530.00
1220-062-000	SUMADORA PRINTAFORM 1444 SE: 4E06048	\$	1,103.52
1220-063-000	CAJA FUERTE COMPACTA CONTRA INCENDIOS	\$	2,899.00
1220-064-000	ARCHIVEROS DE 4 GAVETAS T/O	\$	4,950.00
1220-065-000	GABINETE DE ALMACENAMIENTO 1*	\$	3,297.00
1220-066-000	ARCHIVERO TEMPO 1*	\$	1,099.00
1220-067-000	ARCHIVERO METALICO 4 GAVETAS T/OFICIO	\$	11,403.21
1220-068-000	Fax Canon FAXPHONE B95	\$	1,799.00
1220-069-000	Librero de 5 Repisas METROPOLIT	\$	1,698.99
1220-070-000	Librero 2 puertas METROPOLITZ	\$	1,998.99
1220-071-000	Calenton SI315MV	\$	4,710.00
1220-072-000	CALENTONES CORRALES	\$	4,710.00
1220-073-000	LIBRERO COMPLETO 39262	\$	5,298.00
1220-074-000	ARCHIVERO VERT 4 GAB METROCHERRY	\$	1,228.49
1220-076-000	TARJETA DISA KXTA30891 N/S 6GBVA099097	\$	2,967.00
1220-077-000	SILLA EJECUTIVA	\$	1,549.00
1220-078-000	LIBRERO 5 REPISAS ROBLE	\$	589.00
1220-079-000	SILLA EJECUTIVA RESPALDO ALTO	\$	3,098.00
1220-080-000	PANTALLA DE PARED PARA PROYECTOR	\$	2,012.50
1220-081-000	SILLON EJECUTIVO TELA NEGRA	\$	4,547.00
1220-082-000	MAQUINA DE ESCRIBIR ELEC. OFI1000 S: Y106L01750	\$	1,529.00
1220-083-000	CENTRO DE TRABAJO MADERA	\$	799.00
1220-084-000	MESA DE JUNTAS SEMIOVAL 200*120 PERA/GRI	\$	2,760.00
1220-085-000	SILLAS DE VISITA EN COLOR CREPE GRIS	\$	5,313.00

1220-086-000	'2 SILLAS TANDEM DE 3 PIEZAS, RE-1073	\$	4,358.50
1220-087-000	PERSIONAS PARA CENTRO DE INFORMACION	\$	6,352.72
1220-088-000	CENTRO DE TRABAJO MADERA METAL	\$	3,196.00
1220-089-000	GABINETE DE ALMACENAMIENTO	\$	2,398.00
1220-090-000	LIBRERO COMPLETO 39261	\$	1,599.00
1220-091-000	CONJUNTO DIRECTIVO 39260	\$	7,299.00
1220-092-000	MUEBLE PARA SONIDO	\$	2,242.50
1220-093-000	SILLAS PARA RECEPCION DE OFICINAS	\$	16,330.00
1220-094-000	MESA PARA CONSEJO, OVALADA	\$	2,627.75
1220-095-000	MESA MODULAR CON LATERAL	\$	15,812.50
1220-096-000	SILLA SECRETARIAL REQUIEZ RS350	\$	15,870.00
1220-097-000	SILLA VISITA CONSNESS RE-1030	\$	5,922.50
1220-098-000	GABINETE DE ALMACENAMIENTO	\$	2,398.00
1220-099-000	MESA MODULAR CON LATERAL, COLOR NEGRO	\$	3,162.50
1220-100-000	SILLA POLIPROPILENO RE-1028	\$	20,731.10
1220-101-000	SILLA SECRETARIAL REQUIEZ RS350	\$	1,058.00
1220-104-000	CREDENZA 1.6*50*.75 MTS.	\$	22,712.50
1220-105-000	MESA MODULAR CON LATERAL 1.6*.60*.75	\$	11,557.50
1220-106-000	GABINETE UNIVERSAL 3 REPISAS	\$	19,943.00
1220-107-000	ARCHIVERO 600	\$	3,298.00
1220-108-000	PORTA CPU	\$	1,328.25
1220-109-000	MESA PARA CONSEJO 2.40*1.20*.75 MTS.	\$	2,875.00
1220-110-000	SILLON EJECUTIVO RP2030	\$	1,897.50
1220-111-000	(8) SILLONES VISITANTE MOD. RP2035	\$	11,960.00
1220-112-000	GABINETE P/AUDIO/VIDEO SAUDE	\$	1,519.00
1220-114-000	TARJETA OCHO EXTENCIONES MCA PANASONIC	\$	4,832.89
1220-116-000	STAND-TALL REVOLVING LITERATURE	\$	12,518.88
1220-117-000	TARJETEOS	\$	2,599.30
1220-118-000	MESA DE TRABAJO CON LATERAL 1.80*60*.75 MTS.	\$	10,235.00
1220-119-000	CONJUNTO EJECUTIVO NEGRO /CAOBA	\$	8,625.00
1220-122-000	CONJUNTO EJECUTIVO	\$	28,060.00
1220-123-000	SILLA VISITANTE ESTR. TRINEO MOD. RE-1018, MCA	\$	9,108.00
1220-124-000	ESTANTE HIRSH MOD. 15949	\$	14,375.00
1220-125-000	ESTANTE HIRSH 15949	\$	9,142.50
1220-126-000	MESA DE TRABAJO	\$	12,362.50
1220-127-000	LIBRERO CON PUERTAS INFERIORES	\$	5,865.00
1220-128-000	MESA PARA CONSEJO	\$	3,105.00
1220-129-000	CREDENZA	\$	10,120.00
1220-130-000	GABINETE PARA CAFE	\$	1,782.50
1220-131-000	LIBRERO	\$	2,587.50
1220-132-000	MESA DE TRABAJO CON LATERAL	\$	4,427.50
1220-133-000	SILLA SECRETARIAL REQUIEZ	\$	5,939.75
1220-135-000	RACK DE PISO	\$	16,720.00
1220-136-000	GABINETE PARA GUARDAR LLAVES	\$	1,672.00
1220-137-000	CENTRO DE TRABAJO MADERA MET	\$	1,598.00
1220-138-000	GABINETE UNIVERSAL 3 REPISAS	\$	3,099.00
1220-139-000	EQUIPO MINOLTA MODELO BH-211	\$	29,700.00
1220-140-000	CENTRO DE MADERA METAL (2)	\$	1,998.00
1220-141-000	SILLAS SECRETARIAL MOD RS350 T/TELA COLOR ONIX	\$	8,114.28
1220-151-000	ESTACION DE TRABAJO TIPO L	\$	7,894.75
1220-152-000	MOSTRADOR EN L	\$	8,452.50
1220-153-000	CALENTON MOVIBLE CON TANQUE	\$	2,640.00
1220-154-000	SILLA SECRETARIAL REQUIEZ RS350	\$	1,109.75
1220-155-000	GABINETE FACT 1211 OFIMOBILIARIO	\$	4,255.00
1220-156-000	GABINETE EMPOTRABLE A PARED	\$	977.50
1220-157-000	MESA DE TRABAJO 1.15 * .60*.75 C/PORTACPU	\$	11,730.00
1220-158-000	MESA DE TRABAJO 120*.60*.75 C/PORTACPU	\$	17,595.00
1220-159-000	SILLA SECRETARIAL REQUIEZ RS350	\$	4,751.80
1220-160-000	SILLA POLIURETANO RE-1028 ES	\$	6,223.80
1220-161-000	ARCHIVERO HORIZONTAL 4 GAVETAS METALICO, ZAMOFI	\$	7,130.00
1220-162-000	CONJUNTO SEMIEJECUTIVO, INCLUYE PENINSULA, AT MUEB	\$	6,900.00
1220-163-000	ARCHIVERO VERTICAL 4 GAVETAS MELAMINA	\$	8,377.00
1220-164-000	ESCRITORIO TIPO PENINSULA 1.5*.6*.75 MTS	\$	12,075.00
1220-165-000	CONJUNTO SEMIEJECUTIVO CON PENINSULA, AT MUEBLES	\$	25,990.00

1220-166-000	SILLA SECRETARIAL MOD. RS-350, SIN BRAZOS	\$	1,187.95
1220-167-000	SILLON EJECUTIVO EN TELA, MARCA REQUIEZ	\$	4,949.20
1220-168-000	ARCHIVERO VERTICAL DE 4 GAVETAS TAMAÑO OFICIO	\$	7,015.00
1220-169-000	ARCHIVERO VERTICAL DE 4 GAVETAS TAMAÑO CARTA, COLO	\$	4,082.50
1220-170-000	SILLON RESP. ALTO RE1800 T/TELA	\$	5,772.16
1220-171-000	SILLON RESP. BAJO RE1801 T/TELA	\$	2,848.96
1220-172-000	TRITURADOR DE PAPEL	\$	729.00
1220-173-000	DISPLAY TIPO PROMO QA	\$	5,394.00
1220-174-000	SOFA 1PZA. MOD. MILAN TAPIZ TELA	\$	2,192.40
1220-175-000	SOFA 2PLAZAS MOD. MILAN TAPIZ	\$	2,888.40
1220-176-000	SOFA 3PLAZAS MOD MILAN TAPIZ	\$	3,712.00
1220-177-000	EQUIPO KONICA MINOLTA MOD 7145 NS 40LE17682	\$	38,850.00
1220-178-000	SILLA SECRETARIAL MOD. LC-3500 NEGRA MARCA REQUIEZ	\$	1,198.28
1220-179-000	ARCHIVERO VERTICAL DE 4 GAVETAS COLOR PUTTY HIRSH	\$	12,528.00
1220-180-000	LIBREROS DE 3 REPISAS	\$	2,747.25
1220-181-000	MUEBLE COLOR CAOBA, 11 3/4*30*78"	\$	3,718.50
1220-182-000	SILLA SECRETARIAL DE LUJO MODELO RS-500	\$	14,516.24
1220-183-000	ENFRIADORES DE AGUA (2)	\$	6,160.00
1220-185-000	CALENTON MOVIL CON TANQUE	\$	2,282.50
1220-186-000	RELOJ CHECADOR MANUAL 2204 SP-LATHEM	\$	3,929.00
1220-187-000	CALENTON CON RODAJAS HG 3X CON CILINDRO	\$	3,910.00
1220-188-000	DEPOSITO PARA GARRAFON DE AGUA PURIFICADA	\$	1,500.00
1220-189-000	P420I PLASTIC CARD PRINTER DUAL, SIDED,RINTING	\$	40,350.00
1220-190-000	CARDFIVE PREMIER 6 SINGLE USER MARCA N5	\$	7,850.48
1220-191-000	RELOJ CHECADOR 2204-SP MANUAL	\$	3,999.00
1220-192-000	PANTALLA ELECTRONICA 197*16 TRICOLOR	\$	14,955.75
1220-193-000	VENTILADOR DE PEDESTAL BOTON DELANTERO 16" 3170 FA	\$	360.00
1220-194-000	SILLON EJECUTIVO MOD RP-2120	\$	8,166.00
1220-195-000	SILLON VISITAS MOD. RP-2125	\$	13,033.60
1220-196-000	SILLA SECRETARIAL MOD OHS-13	\$	1,440.00
1220-197-000	SOFA 1 PLAZA MOD LISBOA 1P	\$	3,025.00
1220-198-000	SOFA 2 PLAZAS MODELO LISBOA 2P	\$	4,070.00
1220-199-000	SOFA 3 PLAZAS MOD. LISBOA 3P	\$	5,065.00
1220-200-000	MESA OCACIONAL DE CENTRO MED 1*60*.75	\$	1,340.00
1220-201-000	MESA DE TRABAJO MED 1.5*60*.75 NEGRO	\$	2,350.00
1220-202-000	LIBRERO DE PISO 185*35*85	\$	7,153.40
1220-203-000	ARCHIEVERO PROFESIONAL 4 GAVETAS NEGRO	\$	3,565.00
1220-204-000	SILLA SECRETARIAL MOD. E-30	\$	1,430.00
1220-205-000	CUADRO AL OLEO 75*1.42 C/ALUMINIO CARTAGENA	\$	1,980.00
1220-206-000	PERCHERO MODELO ACC-5	\$	1,351.40
1220-207-000	SILLON EJECUTIVO RESPALDO ALTO MOD LC-18000	\$	4,524.00
1220-208-000	ARCHIVERO VERICAL DE 2 GAVETAS TAMAÑO OFICIO	\$	2,668.00
1220-209-000	ENFRIADOR DE AGUA MABE EM2CB	\$	2,480.00
1220-210-000	PINZA CON DADO PERSONALIZADO MARCA REALCE DE .8X.8	\$	5,655.00
1220-211-000	(2) GABINETE DE 2 PUERTAS DE MELAMINA NEGRO/CAOBA	\$	16,332.80
1220-213-000	(22) MINISPLIT 12000BTU (1 TON) MARCA MIRAGE F/C	\$	146,229.60
1220-214-000	(2) MINISPLIT 26000BTU (2 TON) MARCA MIRAGE F/C	\$	21,065.60
1220-215-000	ESCRITORIO EN ESCUADRA 1.80X1.10 CON PORTATECLADO	\$	14,152.00
1220-216-000	ESCRITORIO EN ESCUADRA 1.80X1.10 EN MELAMINA	\$	6,032.00
1220-217-000	CREDENZA DE 1.80 EN MELAMINA	\$	5,916.00
1220-218-000	PROYECTOR MCA. EPSON MOD.POWERLITE X24+,S/N VA9K4Y	\$	11,124.40
1220-219-000	ESCRITORIO MELAMINA 75X150X75 CMS,COLOR ROBLE CLAR	\$	16,802.60
1220-222-000	SILLON EJECUTIVO MODELO F-50	\$	1,722.60
1220-223-000	ESCRITORIO SECRETARIAL C/CAJONERA 1.50X.60 VINO	\$	4,176.00
1225-001-000	MOBILIARIO Y EQUIPO DE TALLESRÉS AL AÑO 2000	\$	4,370,728.87
1225-002-000	ESCALERA DE ALUMINIO	\$	1,210.00
1225-003-000	HORNO INOX 33*35*33 MARCA FELISA	\$	13,127.25
1225-005-000	MULTIMETRO FLUKE 175	\$	48,261.72
1225-006-000	MULTIMETRO FLUKE 73-III	\$	14,018.60
1225-007-000	JUEGO DE ELEMENTOS TP101	\$	48,558.75
1225-008-000	PERFIL DE MONTAJE PP-1100	\$	11,730.00
1225-009-000	MESA METALICA CON LLANTAS DE USO RUDO DIDACTICAS M	\$	3,622.50
1225-010-000	FUENTE VARIABLE B&K PRECISION (4 UNIDADES)	\$	50,580.18
1225-012-000	'20 SILLAS PLASTICA GENOVA COLON NEGRO RE1028	\$	8,165.00

1225-013-000	MULTI-STEPPER MOTOR CONTROL BOARDS	\$	9,720.00
1225-014-000	CONTROLADORES LOGILOCOS CPU 224X9 SIEMENS	\$	17,905.50
1225-015-000	ESTACIONES DE TRABAJO TIPO CABALLERIZA	\$	96,312.50
1225-016-000	CORTADORAS DE CABLE 3 ISIE	\$	78,998.10
1225-017-000	VERIFICADOR DE CONECTIVIDAD	\$	18,170.00
1225-018-000	PANTALLA PROYECCION STAR 2.13	\$	4,068.70
1225-019-000	MAQUINA PARA SOLDAR	\$	1,980.00
1225-020-000	REGULADOR DE VOLTAJE 3F,10KVA,EN 220-127 VOLTS	\$	48,846.65
1225-021-000	MULTIMETOR ANALOGICO MACA SIMPSON MOD 260	\$	18,685.82
1225-022-000	COMPRESOR PORTATIL 3.5 HP 50 LTS.	\$	3,465.00
1225-023-000	ASPIRADORA METRO DATAVAC/3	\$	4,272.25
1225-024-000	CARRETILLA PARA CILINDRO DE SOLDADURA	\$	5,964.84
1225-025-000	COMPRESOR MODELO 2340L5	\$	26,648.49
1225-026-000	CONJ. EQUIPOS D:TP-102-CP	\$	87,725.45
1225-027-000	PERFIL DE MONTA D:DE-PP-1100	\$	18,010.15
1225-028-000	MESA METALICA DIDACTICA D:S MMD	\$	16,530.10
1225-030-000	DIGITAL LCR METER MOD. 198678	\$	11,238.58
1225-031-000	ACCELEROMETER SENSOR FOR MINDSTORM NXT MS1040	\$	7,696.00
1225-032-000	BALANZA COMPACTA HL 400G * 0.10	\$	4,485.00
1225-033-000	MOTOR DE INDUCCION TRIFASICO DE ROTOR MOD 8321-01	\$	61,591.17
1225-034-000	OSCILOSCOPIO TEKTRONIX TDS2012B	\$	21,830.06
1225-035-000	OSCILOSCOPIA BKPRECISION 2540	\$	42,364.23
1225-036-000	PLC SIEMENS 224XP 6ES7214-2BD23-0XBO	\$	53,287.10
1225-037-000	MODULO DE EXPANSION DIG. EM223 6ES7223-1BH22-0XAO	\$	2,928.74
1225-038-000	SIMANTIC S7-200 EM223FOR57 6ES7223-1PH22OXAO	\$	3,156.53
1225-039-000	MODULO DE EXPANCIION ANALOGICOS EM-231	\$	8,389.27
1225-040-000	MODULO DE COMUNICACION PARA RED RSOLABUS EM 227	\$	9,176.76
1225-041-000	PLC SIEMENS 317F-2DPC 6ES7317-6FF03-OAEO	\$	81,442.12
1225-042-000	SIMATIC 57-300 CPB41 6ES7341-1AH02-OAEO	\$	20,071.74
1225-043-000	OPSSER DOBLE OFICIO, AB DICK375	\$	74,750.00
1225-044-000	CAMARA DIGITAL DX 6490	\$	4,499.00
1225-045-000	CAMARA DIGITAL SLR NIKON MOD D80 C/FLASH	\$	27,255.00
1225-046-000	SISTEMA DE ENTRENAMIENTO EN INSTRUM Y CONT DE PROC	\$	1,887,679.60
1225-047-000	DIGITAL DISPLAY POWER SUPPLY 0 TO 30V 0 TO 3A	\$	34,266.40
1225-048-000	MULTIMETRO DIGITAL ANALOGICO	\$	25,882.50
1225-049-000	PINZA PARA CORRIENTE AC=700A	\$	24,603.60
1225-050-000	TERMOMETRO INFRARROJO DIGITAL	\$	25,090.80
1225-051-000	(10 PZS.) VERNIER CALIPER GRADUACION DOBLE 8" STAR	\$	30,693.60
1225-052-000	(5 PZS.)VERNIER VERTICAL 8" MARCA VALUE ANALOGICO	\$	15,346.80
1225-053-000	(3 PZS)CALIBRADOR PARA BURILES MARCA VALUE	\$	4,872.00
1225-054-000	(3)JGO. COMPLETO DE PATRONES DE MEDIDA ANGULAR VAL	\$	4,872.00
1225-055-000	(2)JGO. DE 81 PZAS.PATRONES DE MEDICION MARCA PLUS	\$	9,744.00
1225-056-000	(2)JGO.DE BLOQUES ESPACIADORES MARCA VALUE	\$	5,452.00
1225-057-000	(2)TACOMETRO DIGITAL MARCA MITUTOYO	\$	17,052.00
1225-058-000	(7 PZS.)VERNIER CALIPER ANALOG.CON RELOJ 12"	\$	50,750.00
1225-059-000	ROSSCRAFT KIT ANTROPOMETRICO CENTURION	\$	34,354.50
1225-060-000	(2) ANTROPOMETRO LAFAYETTE CHICO	\$	6,216.00
1225-061-000	(2) ANTROPOMETRO LAFAYETTE GRANDE	\$	7,370.40
1225-062-000	(5) CINTA ANTROPOMETRICA LUFKIN	\$	1,887.00
1225-063-000	(5) BANCO ANTROPOMETRICO	\$	5,133.75
1225-064-000	(5) CINTA ANTROPOMETRICA	\$	2,053.50
1225-065-000	(5) CINTA PARA CIRCUNFERENCIA	\$	1,276.50
1225-066-000	(2) PLICOMETRO HARPENDEN	\$	15,540.00
1225-067-000	(3) TOMMY 3 ROSSCRAFT	\$	21,312.00
1225-068-000	(2) CAM10 CAMPBELL SMALL BONE CALIPER 10	\$	25,032.72
1225-069-000	KIT ANTROPOMETRICO ROSSCRAFT TOM	\$	9,523.80
1225-070-000	(2) PLICOMETRO DIGITAL SKYINDEX	\$	17,427.00
1225-071-000	(2) PLICOMETRO BASELINE LANGE	\$	6,593.40
1225-072-000	CABINA ERGONOMICA	\$	187,423.20
1225-073-000	SISTEMA DE CONTROL, MONITOREO Y ANALISIS	\$	175,644.21
1225-074-000	ESTACION TOTAL LASER SOUTH NTS362R	\$	125,976.00
1225-075-000	NIVEL AUTOMATICO SETL DS2010	\$	5,220.00
1225-076-000	GPS GARMIN ETREX30	\$	6,728.00
1225-077-000	(1) KIT DE ARDUINO MEGA 2560	\$	2,262.00

1225-078-000	REGULADOR DE PODER C/DISPLAY DIGITAL	\$	30,610.08
1225-079-000	ARDUINO STARTER KIT	\$	6,180.48
1225-080-000	ARDUINO UNO ULTIMATE MARCA VILROS	\$	3,568.16
1225-081-000	GENERADOR DE FUNCIONES MARCA BK PRECISION MOD4017A	\$	20,648.00
1225-082-000	TESTO 608-H1 DIGITAL THERMOHYGROMETER HUMIDITY DEW	\$	3,364.00
1225-083-000	MEDIDOR DE MONOXIDO DE CARBONO MARCA BK PRECISION	\$	4,640.00
1225-084-000	IMPRESORA XYZ DAVINCI AIO 3D NO.SER:3DP01XJP00K	\$	30,299.20
1225-085-000	MESA DE RODILLOS MOD 010E-003 MCA SEPOR, 5GAL.	\$	173,526.02
1225-086-000	MOLINA DE BOLAS MCA SEPOR MOD 010E-007,C/ANILLOS	\$	26,193.55
1225-087-000	BALANZA DE GRAVEDAD MCA SEPOR MOD 100A-001	\$	8,232.25
1225-088-000	SOLAR PATHFINDER WITH TRIPOD	\$	8,816.00
1225-089-000	MESA DE TRABAJO ESTRUCTURA METALICA EN TUB.CUADRAD	\$	18,550.72
1225-090-000	MEDIDOR PH/EC/TDS/ MULTIPARAMETRICO CAT. HI98129	\$	9,615.24
1230-001-000	MOBILIARIO Y EQUIPO DE LABORATORIO AL 31/12/2001	\$	2,424,712.63
1230-002-000	TALADRO BOCH MEDIA	\$	1,200.00
1230-003-000	PROBADOR C.I. TTL CMOS BK PRECISION BKS	\$	20,528.82
1230-004-000	MICROSOFT VISSIO PROFESIONAL 2003	\$	7,148.40
1230-005-000	MICROSOFT PROJECT PROFESIONAL 2003	\$	14,583.15
1230-007-000	MESA LATERAL COLOR NOGAL	\$	2,527.70
1230-008-000	SIMATIC S7-200 CPU 224XP	\$	9,492.18
1230-009-000	CRONOMETRO HANHART 251.1951 DIGITAL RHA	\$	5,161.20
1230-011-000	BALANZA DIGITAL 4000gr MARCA A&D	\$	3,087.75
1230-012-000	LYM SERVICIOS MAR DE CORTEZ S. DE R.L.	\$	16,315.66
1230-013-000	PROYECTOR MARCA HP MOD:VP6321 SE: CNA6110738	\$	449.80
1230-014-000	PIZARRON BLANCO ACRILICO 2.40*1.2	\$	976.28
1230-015-000	MUEBLE METALICO ARMABLE 1.22-1.83*63	\$	11,366.70
1230-016-000	PANTALLA MANUAL DE PARED 2.44*2.44	\$	3,737.50
1230-017-000	SOPORTE TECHO PROY VP6321 HP MARCA DALITE	\$	3,883.55
1230-018-000	RACK 19" * 7 PIES MARCA DERRAT	\$	4,025.00
1230-019-000	CHAROLAS SENCILLAS Y DOBLES PARA TECLADO	\$	12,221.05
1230-021-000	LABORATORIO WIRELESS STANDARD V	\$	241,882.17
1230-023-000	PIZARRON 2.50X1.20	\$	5,940.00
1230-024-000	PIZARRON 1.95X1.20	\$	3,960.00
1230-025-000	UN PINTARRON	\$	1,496.00
1230-026-000	ESTACION DE TRAB. TIPO CABALLERIZA	\$	18,917.50
1230-027-000	MULTIMETORS DIGITAL FLUKE 711	\$	24,478.64
1230-028-000	FUENTES VARIABLE 0-30V 0 TO 3A ANALOGOS DISPLAY	\$	26,459.23
1230-030-000	OSCILOSCOPIO 100 MHZ BK PRECISION MODELO 2190B	\$	40,649.04
1230-031-000	CALEFACTOR SI-315 M SOLMATIC	\$	6,260.00
1230-032-000	CILINDRO DE 10 K	\$	1,000.00
1230-033-000	CALEFACTOR SI-315-LP	\$	1,900.00
1230-034-000	CALEFACTOR 1R2FB	\$	1,265.00
1230-035-000	MESA MULTIMEDIA CON REPISA	\$	2,198.00
1230-036-000	CLOSED DE MADERA 24*91*120 PULGADAS	\$	14,985.00
1230-037-000	BANCOS PARA LABORATORIO CON TUBURETE DE POLIPROPI	\$	18,763.00
1230-038-000	GABINETE RODANTE 27" DE ANCHO PROF 18"	\$	12,765.00
1230-039-000	PINTARRON CON BASTIDOR BLANCO 1.20x2.40	\$	13,225.92
1230-040-000	PLATO CALENTAMIENTO/AGITACION	\$	9,976.00
1230-041-000	BALANZA ANALITICA CAP. 210 GR.	\$	18,444.00
1230-042-000	(25) BANCO METALICO Y TABURETE DE MADERA	\$	8,700.00
1230-043-000	KITS DE SIMULACION DE MANUFACTURA Y EQUIPOS DE ERG	\$	176,909.25
1230-044-000	SISTEMA DE SENSORES	\$	180,019.16
1230-045-000	ARCHIVERO DE 2 GAVETAS COLOR CAOBA	\$	2,088.00
1230-046-000	(3) BRUJULA TIPO BRUNTO	\$	8,700.00
1230-047-000	(2) MESA CENTRAL CON CUBIERTA DE ACERO INOXIDABLE	\$	45,472.00
1230-048-000	MUEBLE DE GUARDADO BAJO PARA LABORATORIO	\$	4,384.80
1230-049-000	MUEBLE DE GUARDADO ALTO PARA LABORATORIO	\$	4,872.00
1230-050-000	RIEL DE AIRE DE PRECISION PASCO SF-9214	\$	17,944.07
1230-051-000	FUENTE DE AIRE PARA RIEL PASCO SF-9216	\$	13,028.39
1230-052-000	MESA DE FUERZA GRADUADA PASCO ME-9447B	\$	4,915.67
1230-053-000	SISTEMA DE MECANICA ROTACIONAL PASCO ME-8950A	\$	23,007.59
1230-054-000	LANZA PROYECTILES TIRO OBLICUO PASCO ME-6801	\$	9,092.15
1230-055-000	(30) BANCO METALICO TUB. 3/4 COLOR NEGRO	\$	14,571.92
1230-056-000	SOFTWARE ADMINISTRADOR MARCA LAB-VOLT MOD.47513-02	\$	70,035.00

1230-057-000	BASE PARA FUENTE DE ALIMENTACION MCA. LAB-VOLT	\$	16,904.45
1230-058-000	MODULOS PARA FUNDAMENTOS DE C.D.	\$	13,798.90
1230-059-000	MODULO PARA TEOREMAS REDES DE C.V.	\$	6,547.27
1230-060-000	MODULO P/MAGNESTISMO ELECT-91020-22	\$	11,877.94
1230-061-000	OSCILOSCOPIO DOBLE TRAZO 793-10	\$	10,293.14
1230-062-000	INSTRUMENTACION VIRTUAL PAQUETE 1250-12	\$	52,682.33
1230-063-000	SOFTWARE CURSOS FACET TECH LAB 94600-W2	\$	11,189.58
1230-064-000	PORTA HERRAMIENTAS PARA FRESADORA CNC MCA. EMCO	\$	90,802.48
1230-065-000	ESTRUCTURA PRA FRESADORA CNC MCA EMCO MOD. CM-55	\$	150,665.44
1230-066-000	SOFTWARE DE PROGRAMACION EN CODIGOS GYM P/FRESADOR	\$	168,780.00
1230-067-000	SISTEMA DE CONTROL PARA FRESADORA CNC MCA EMCO	\$	160,080.00
1230-068-000	BALANZA DIGITAL PARA 30 KGS. MOD. 1119	\$	35,281.13
1230-069-000	DEFORMACION DE BARRAS POR FLEXION O TORSION GUNT	\$	91,119.16
1230-070-000	ROZAMIENTO EN UN PLANO INCLINADO MCA. GUNT MOD.TM2	\$	92,664.28
1230-071-000	EQ. COMPLEMENTARIO PLANO INCLINADO Y ROZAMIENTO	\$	13,906.08
1230-072-000	EQUIPO COMPLEMENTARIO POLIPASTOS GUNT TM110.02	\$	48,499.60
1230-073-000	EQUIPO COMPLEMENTARIO ENGRANES MCA. GUNT MOD.TM110	\$	46,954.48
1230-074-000	MOMENTO DE INERCIA ROTACIONAL MCA. GUNT MOD.TM610	\$	53,134.96
1230-075-000	EQUILIBRIO EN UN SIST. PLANO SIMPLE C/BASTIDOR	\$	144,211.20
1230-076-000	FUNDAMENTOS DE ESTATICA MCA. GUNT MOD.TM110	\$	147,129.76
1230-077-000	UNIDAD DE BASE COMPUTARIZADA C/FUENTE DE POTENCIA	\$	23,883.94
1230-078-000	HORNO PARA SECADO DE MUESTRAS	\$	203,172.58
1230-079-000	PARRILLA ELECTRICA DE 12" X 24"	\$	48,881.75
1230-080-000	MESA RECTANGULAR GRAVIMETRICA DE 24.5 X 50"	\$	199,824.30
1230-081-000	MAQUINA PULVERIZADORA DE ANILLOS CON PLATO DE 8"	\$	198,217.80
1230-082-000	MOTOR DE 1/4 HP PARA MESA GRAVIMETRICA	\$	197,984.60
1230-083-000	BASE PARA MOTOR DE MESA GRAVIMETRICA	\$	40,864.43
1230-084-000	JUEGO DE ANILLOS PARA MAQUINA PULVERIZADORA	\$	36,152.08
1235-001-000	MOBILIARIO Y EQUIPO DE BIBLIOTECA AL 31/12/03	\$	9,201.80
1235-002-000	'9 MUEBLES DE ESTANTERIA METALICA 5 ENTREPA	\$	9,810.90
1235-003-000	IMPRESORA LASER HP MOD. 1020 S: CNBK634923	\$	2,300.00
1235-004-000	ANTENAS MARCA CHECK POINT MODELO LIBERTY	\$	40,250.00
1235-005-000	EQUIPO KONICA MINOLTA BITHUB	\$	24,200.00
1235-006-000	TORNQUETE DE ACCESO	\$	36,763.20
1235-009-000	SILLA POLIPROPILENO RE-1028 ESTIBABLE NEGRA	\$	47,527.20
1235-010-000	MESA DE TRABAJO 1.50*70*.75 MELAMINA NEGRA	\$	26,864.00
1235-011-000	MESA PARA CONSEJO 3*1.20*.75 MELAMINA NEGRA	\$	6,670.00
1235-012-000	MUEBLE EXHIBIDOR DE LIBROS 1*.50*.9 MELAMINA NEGRA	\$	94,300.00
1235-013-000	LOCKER DE 5 PUERTAS L-3105	\$	9,744.00
1235-014-000	PIZARRON BLANCO 120*240	\$	4,662.00
1235-015-000	REVISTERO 49.5X12.8X5.5 PULGADAS	\$	2,220.00
1235-016-000	COPIADORA MARCA SHARP MODELO ARM257 SERIE 75047662	\$	29,000.00
1235-017-000	MONITOR MCA. LANIX,MOD.LX700T,N/S: LX715TA000811	\$	1,682.00
1235-018-000	CASILLERO EN MELAMINA COLOR VINO OSC. 1.82X1.53X.4	\$	6,786.00
1235-019-000	CASILLERO EN MELAMINA COLOR VINO OSC 1.20X2.45X.46	\$	6,322.00
1240-001-000	EQUIPO DE TRANSPORTE AL 31/12/2001	\$	193,770.00
1240-002-000	AUTOBUSES PARA PASEJEROS	\$	100,000.00
1240-003-000	AUTOBUS ESCOLAR INTERNACIONAL	\$	42,500.00
1240-004-000	CAVALIER 4 PTAS. 2004 3G1JC52F445177782	\$	139,900.00
1240-005-000	CAMIONETA FORD E-350 WAGON 5 PTAS. MOD. 2007	\$	341,000.00
1240-007-000	PICK UP FORD 2008	\$	161,500.00
1240-009-000	AUTOBUS MARCA INTERNATIONAL MODL 3000RE	\$	1,675,000.00
1240-010-000	FORD FOCUS 2009	\$	194,980.00
1240-011-000	CAMIONETA WAGON 15 PASAJEROS 2010	\$	469,496.00
1240-012-000	CAMIONETA EXPLORER XLT MOD. 2010 MARCA FORD	\$	348,447.00
1245-001-000	MOB. Y EQUIPO DE SERV. AL 31 DE DIC. DEL 2001	\$	70,954.94
1245-002-000	ABANICOS DE PEDESTAL 16 1/3 VELOCIDADES	\$	750.00
1245-004-000	PODADORA PARA GASOLINA	\$	1,853.50
1245-005-000	SOPLADORA/ASPIRADORA 12 AMPS BV2500	\$	2,098.00
1245-006-000	TRACTOR 6 VEL 13.5 HP 38" DESCARGA LA	\$	16,990.00
1245-007-000	PODADORA 6.5 HP 21" DESCARGA TRASER	\$	7,998.00
1245-008-000	COMPRESOR	\$	3,740.00
1245-009-000	EXTINGUIDORES	\$	4,290.00
1245-010-000	MAQUINA PULIDORA	\$	14,876.40

1245-011-000	ENFRIADOR DE AGUA PARA LOS EDIFICIOS	\$	4,290.00
1245-012-000	APARATO PORTAGARRAFON ELECTRICO	\$	1,980.00
1245-013-000	RAKS PARA BICICLETAS	\$	1,699.00
1245-014-000	BAFER SKILL 71/2"	\$	1,980.00
1245-015-000	SERRUCHO A GASOLINA 16"	\$	2,200.00
1245-016-000	PODADORA DE HILO GASOLINA	\$	1,815.00
1245-017-000	CORTADORA DE TRUENOS 20"	\$	990.00
1245-018-000	CORTADORA DE CESPED	\$	3,960.00
1245-020-000	ROTOMARTILLO DE 1/2 DE WALT	\$	1,980.00
1245-021-000	JGO. DE DADOS GRANDE	\$	1,210.00
1245-022-000	SILLAS POLIPROPILENO RE-1028 EST. (50 SILLAS)	\$	24,725.00
1245-023-000	PLANTA DE LUZ A GASOLINA 5500 WATS	\$	11,550.00
1245-024-000	ANTECOMEDOR INDIANA 8 SILLAS	\$	6,430.00
1245-025-000	ESTUFA MABE EME6400	\$	4,479.00
1245-026-000	MICROONDAS DE 07 JES738	\$	1,100.00
1245-027-000	ASPIRADORAS MANUAL	\$	2,780.00
1245-028-000	FRIGOBAR G.E. 4.3	\$	3,495.00
1245-029-000	TINACO 1100 LTS. (OASIS)	\$	5,823.50
1245-030-000	VENTILADOR FED 16" MYTEC 3168	\$	1,825.00
1245-031-000	CALENTON CON TANQUE 10 LTS	\$	2,497.50
1245-032-000	CALENTON DE 2 RADIANTES	\$	1,332.00
1245-033-000	VENTILADOR PED. 16" MYTEC 3168	\$	2,555.00
1245-034-000	DESBROZADORA	\$	3,330.00
1245-035-000	MEZCLADORA ALLEN Y EBATH 14CH PUERTO USB	\$	10,072.76
1245-036-000	INTERRUPTOR TERMOMACNETICO TRIFACICO DE 30 AMP	\$	2,109.00
1245-037-000	GABINETE DE 15 A 150 AMP.	\$	1,046.56
1245-038-000	BOCINAS JLB EON MOD. 515 AMPLIFICADA	\$	28,149.60
1245-039-000	ROTOPLAS 1100 LTS	\$	1,609.50
1245-040-000	ASPIRADORA P/LIMPIAR VEHICULOS	\$	225.21
1245-041-000	SILLAS PLEGABLES DE ACERO	\$	63,000.00
1245-042-000	BANDERA ETAMINA 4*7 MTS	\$	5,727.00
1245-043-000	GITARRA LATINA PR	\$	3,956.00
1245-044-000	GATO HIDRAULICO 20 TONELADAS	\$	1,210.00
1245-045-000	BANDERA NACIONAL 4*7 MTS	\$	8,625.00
1245-046-000	BANCA ITALIANA DE 4 PLAZAS MOD. RE-1074	\$	14,087.50
1245-047-000	MODULOS CON ALUMINIO Y LONA	\$	77,845.96
1245-048-000	VITRINA EN ESCUADRA DE ALUMINIO	\$	16,500.00
1245-049-000	VITRINA DE ALUMINIO	\$	4,565.00
1245-050-000	VITRINA PARA SOUVENIRS DE LA INSTITUCION	\$	3,996.00
1245-051-000	BANCO SANTA FE	\$	2,380.00
1245-052-000	DISPENSADOR DE AGUA	\$	6,447.50
1245-053-000	CILINDRO 10K (20 LBS) INGUSA	\$	1,400.00
1245-054-000	CALEFACTOR SI-315M SOLMATIC	\$	1,960.00
1245-055-000	SECADOR DE MANOS TURBO CON SENSOR ELECTRICO, HELVE	\$	19,691.40
1245-056-000	(3) BOCINAS AMPLIFICADAS	\$	26,680.00
1245-057-000	(5) PEDESTALES PARA BOCINA	\$	4,466.00
1245-058-000	CAMARA NIKON P520 Y ACCESORIOS	\$	7,424.00
1245-059-000	BOMBA PARA TINACO	\$	2,850.00
1245-246-000	LAPTOP MARCA LENOVO MOD-E40-70, MEM.8GB,PANT.14"	\$	148,776.96
1255-001-000	EQUIPO DE COMPUTO AL AÑO 2001	\$	802,186.08
1255-002-000	'6 REGULADORES TDE	\$	1,980.00
1255-003-000	COMPUTADORA PENTIUM Y NOTEBOOK COMPAQ	\$	15,667.60
1255-004-000	SOFTWARE SEGUN FAC 024 ADRIANA VILLA	\$	1,650.00
1255-007-000	IMPRESORAS HP LASER JET 1000	\$	9,177.00
1255-008-000	ASPIRADORA VACO2	\$	1,350.99
1255-009-000	IMPRESORA HP DESKJET 3820	\$	1,499.00
1255-010-000	DIEZ COMPUTADORAS MARCA LANIX BRAIN 2900 PENTIUM 4	\$	125,925.00
1255-014-000	'2 GENERADORES FUNCION BK PRECISION BK-40	\$	14,490.00
1255-017-000	SWITCH 24 PUERTOS 10/100 MBPS ALLIED TELLESING	\$	2,631.20
1255-019-000	DVD WRITHE EXTERNO SERIE N000440D026949	\$	4,921.59
1255-020-000	COMPUTADORA LANIX BRAIN 2900 PENTIUM 4 2.6 GHZ	\$	575.00
1255-022-000	SVGA MONITOR SPLITTER 4 CANALES	\$	1,167.25
1255-023-000	RUTEADOR CISCO MOD. 2650 SERIE JM0813L4JO	\$	34,607.29
1255-024-000	NETWORK TOOL KIT MARCA HAWKING TEACH PN200TK	\$	2,049.81

1255-026-000	'5 COMPUTADORAS LANIX BRAIN MOD. 2900 FACT. 0664	\$	48,553.00
1255-029-000	SERVIDOR DELL POWER EDGE 1600SC 2.8 GHZ/512K	\$	33,108.50
1255-030-000	SWITCH DE 24 PUERTOS 10/100 LINKSYS N.S. 45000485,	\$	1,783.00
1255-031-000	IMPRESORA HP LASER JET 4200N N/S USGNP11365	\$	21,470.50
1255-033-000	SWITCHES LINKSYS DE 24 PUERTOS S-47001481	\$	1,935.45
1255-034-000	SWITCHES LINKSYS DE 24 PUERTOS S-47001482	\$	1,935.45
1255-035-000	PANTALLA LCD 17 MARCA DELL N/S CNOU49314663346LOP	\$	6,888.50
1255-036-000	(10) COMPUTADORAS LANIX TITAN 3070 PENTIUM 4.28 GH	\$	80,097.50
1255-038-000	IMPRESORA HP COLOR LASER 2550L	\$	6,612.50
1255-039-000	PRT VIDEO SPLITTER S/N 08-4A0033A0019Z	\$	1,437.50
1255-040-000	REGULADOR SOLA BASIC MICRO INET	\$	2,415.00
1255-041-000	(2) ACCESS POINT WIRILLES 2.4 GHZ MDG20DA26121	\$	2,875.00
1255-042-000	NORTON ANTIVIRUS Y LICENCIAS	\$	10,700.75
1255-043-000	COMPUTADORA LANIX P4, S/N501MXHB2M833	\$	9,885.40
1255-044-000	IMPRESORA HP DESJET 3845	\$	1,698.00
1255-045-000	COMPUTADORA LANIX TITAN MOD 3070 PENTIUM 4 2.8 GH	\$	22,218.00
1255-046-000	SWITCH DE 24 PUERTOS 10/100 3 COM	\$	8,100.60
1255-047-000	ACCES POINT LIKSYS WAP54G	\$	8,404.20
1255-048-000	NO BREAK MICRO SR 480 V.A. MARCA SOLA BASIC	\$	3,639.75
1255-049-000	SWITCH DE 24 PUERTOS 10/100 3 COM MOD. BASELINE	\$	2,048.15
1255-050-000	COMP. LANIX MOD. 3090 PENTIUM 4	\$	11,109.00
1255-051-000	REGULADOR NO BREAK SOLA MICROSOR 800VA	\$	1,587.00
1255-053-000	NO BREAK APC SMART 1500 VA	\$	18,372.40
1255-054-000	SCANNER HP SCANJET 4070	\$	1,635.30
1255-055-000	REGULADOR NO BREAK SOLA MICROSOR 800 VA	\$	1,587.00
1255-056-000	SWITCH DE 24 PUERTOS 10/100 3 COM MOD. BASELINE SE	\$	2,052.75
1255-058-000	LANIX TITAN 3090 SERIE 0509227360,61,62,63	\$	55,837.10
1255-059-000	ACCES POINT LIKSYS WAP54G SERIE MDG30EB21482	\$	1,173.00
1255-060-000	REGULADOR MARCA SOLA BASIC DE 1200 WATTS MICRO SR	\$	4,807.00
1255-061-000	SCANNER DE MANO METROLOGIC 9540	\$	2,541.50
1255-062-000	LASER JET HP MODELO 4250N SERIE CNDXB09736	\$	19,647.75
1255-063-000	SWITCH ENCORE DE 24 PUERTOS	\$	1,782.50
1255-065-000	COMPUTADORA LANIX TITAN 3070 CPU S: 00603275999	\$	1,711.20
1255-066-000	COMPUTADORA LANIX TITAN 3070 CPU S: 00603275243	\$	12,420.00
1255-067-000	PIX 506E-3 DES/AES BUNDLLE CHASIS SOFT	\$	14,503.80
1255-068-000	NO BREAK MICRO SR 800, S: 581,602,618,655,781,787.	\$	10,005.00
1255-069-000	SWITCH CNET DE 24 PUERTOS	\$	1,322.50
1255-070-000	IMPRESORA HP DESKJET 6980	\$	2,070.00
1255-071-000	NO BREAK MICRO SR 800	\$	1,667.50
1255-072-000	SWITCH CNET DE 24 PUERTOS	\$	1,322.50
1255-073-000	IMPRESORA HP LASERJET COLOR 2600N N/S CNGC6250Q5	\$	4,795.50
1255-074-000	'20 COMPUTADORAS LANIX TITAN 3070 FACT. 7831	\$	194,442.00
1255-075-000	IMPRESORA, COPIADORA Y FAX FACT. 27885	\$	4,243.50
1255-076-000	ACTUALIZACION DE NOMIPAQ	\$	9,213.90
1255-077-000	ACTUALIZACION DE CHEQPAQ	\$	9,311.58
1255-078-000	ACTUALIZACION DE CONTPAQ	\$	17,626.90
1255-079-000	SOFTWARE PC ANYWHERE 12.0 HOST Y REMOTE MARCA SYMA	\$	2,921.00
1255-080-000	Lanix Titan 2700 3.0 512 80 serie 0060126040	\$	7,086.30
1255-081-000	Monitor LCD 17" serie FSWU6A154143U	\$	3,335.00
1255-082-000	Quemadora de DVD Externo USB LIGHSCRIBE	\$	2,668.00
1255-083-000	Comp. HP Mod DC 7700 s smxj64500	\$	15,203.00
1255-084-000	Monitor HP LCD de 17" CND6391BWR	\$	2,991.15
1255-085-000	(2) SCANNER HP 4890 PLANEACION Y ADMON FIN	\$	3,806.50
1255-086-000	Impresora HP2600N	\$	4,565.50
1255-087-000	COMPUTADORA LANIX TITAN 3140 N/S 00702359319	\$	12,721.30
1255-088-000	MONITOR LANIX LCD 17" N/S F5WU6A156294U	\$	2,871.55
1255-091-000	COMPUTADORA HP PAVILION DV21 LAP TOP	\$	15,839.09
1255-092-000	IMPRESORA LASER JET	\$	4,416.00
1255-093-000	COMPUTADORA LANIX TITAN INTEL CORE DUO 1.8 GHZ (2)	\$	24,311.00
1255-094-000	PROYECTOS INFOCUS N/S ATLV64802728	\$	14,536.00
1255-095-000	PROYECTOS INFOCUS N/S ATLV64600055	\$	14,536.00
1255-096-000	LANIX TITAN INTEL DUO E4300 1.8 GHZ AUDIO VIDEO Y	\$	35,362.50
1255-097-000	PROYECTOS INFOCUS WORK BIG IN32 2000	\$	14,536.00
1255-098-000	EQUIPO PARA PRACTICAS EN MATERIA DE INTERFASE	\$	5,347.50

1255-099-000	MULTIFONCIONAL HP	\$	2,104.50
1255-100-000	COMPUTADORA LANIX TITAN 3140 INTEL CORE 2 DUO E430	\$	11,787.50
1255-101-000	SOFTWARE SIABUC B	\$	5,000.00
1255-102-000	REGULADOR SOLA BASIC 1300W , 4 CONECTORES	\$	1,288.00
1255-103-000	SWITCH DE 16 PUERTOS 10/100	\$	770.50
1255-106-000	NO BREAK 800 VA SOLA BASIC	\$	3,082.00
1255-107-000	NOBREAK SOLABASIC DE MICRO SR 1000AV	\$	2,645.00
1255-108-000	SWITCH 10/100 MBPS 16 PUERTOS	\$	2,599.00
1255-109-000	NO BREAK MICROSR800	\$	4,830.00
1255-110-000	LECTOR LASER METROLOGICO MOD VOYAGER	\$	4,772.50
1255-111-000	TARJETA MULTIFUNCIONAL NI-PCI-8024E	\$	12,638.50
1255-112-000	CONECTOR PARA PUERTO SCC66	\$	5,543.00
1255-113-000	SISTEMA PARA CONTROL DE INVENTARIOS	\$	9,174.00
1255-114-000	NEVER WIRE POWERLINE ETHERNET N/P QX-202	\$	8,694.00
1255-115-000	EASY JACK2, N/P PX-211	\$	3,818.00
1255-116-000	NBAPC NO BREAK MARCA APC	\$	12,949.00
1255-117-000	SERVIDOR DELL POWEREDEGE SC 1430	\$	39,088.50
1255-118-000	COMPUTADORAS LANIX (29) LICITACION SIMP. NO. 9	\$	410,205.00
1255-120-000	RADIO MODEM INALAMBRICO INDUSTRIAL 4 ISIE	\$	27,595.40
1255-121-000	OSCILOSCOPIO ANALOGO 100 MHZ	\$	27,485.00
1255-122-000	SWITCH 48 PUERTOS MOD. SLM248G	\$	13,972.50
1255-123-000	SWITCH 24 PUERTOS MOD. SLM224G	\$	8,280.00
1255-124-000	COMPUTADORA HP COMPAQ DC7800 CORE DUO Y MONITOR	\$	14,445.84
1255-125-000	DISCO DURO DE RED VAULT MV 2010	\$	5,566.00
1255-126-000	SWITCH DE 16 PUERTOS 10/100 LINKSYS MOD. SD216	\$	1,184.50
1255-127-000	'1 SOFTWARE LICENCIA ACRONICS TRUE IMAGE WORKSTATIO	\$	2,231.00
1255-128-000	ANTIVIRUS SYMC ENDPOINT PROTECTION	\$	6,221.50
1255-129-000	EQ DE COMP. H.P. COMPAQ BUSINESS (50) CU 14549.34	\$	727,467.00
1255-130-000	PROYECTOR OPTOMA TX700 (2) C.U. 15460.83	\$	30,921.66
1255-131-000	COMP PORTATIL MARCA ASUS MOD GIS (2) C.U. 26360.93	\$	52,721.86
1255-132-000	COMP PORTATIL MARCA SONY VAIO (2) CU 26360.93	\$	52,721.86
1255-133-000	RUTEADOR INALAMBRICO LINKSYS S: S08107A01235	\$	3,542.00
1255-134-000	SCANNER H.P. G4050	\$	2,182.70
1255-135-000	IMPRESORA HP LASERJET 3600DN	\$	17,668.60
1255-137-000	IMPRESORAS HP D1460 (DONATIVOS)	\$	1,300.00
1255-138-000	SWITCH LINKSYS DE 48 P 10/100 MBPS NS 7QY00GA00255	\$	5,750.00
1255-139-000	SOFTWARE SONY VEGA PRO B VIDEO EDITION	\$	11,316.00
1255-140-000	ACCES POINT LINKSYS WAP4400N	\$	8,928.60
1255-141-000	RUTEADOR INALAMBRICO LINKSYS	\$	4,026.15
1255-142-000	PROYECTOR BEN Q, MP611,PD88701603SU	\$	7,500.00
1255-143-000	PANTALLA PARA PROYECTOR ELITE M80NWV	\$	2,500.00
1255-144-000	COMPUTADORA LANIX TITAN 4020 INTEL CORE DUO EB200	\$	196,287.75
1255-145-000	EASY PIC 5 DEVELOPMENT SYSTEM	\$	7,245.00
1255-146-000	PIC PLC 168 DEVELOPMENT SYTEM	\$	4,002.00
1255-147-000	PANTALLA BENO 84"	\$	1,473.15
1255-150-000	IMPRESORA HP LASER CP2025N	\$	12,144.00
1255-151-000	TARJETA RED INALAMBRICA USB WUSB600N	\$	4,229.70
1255-152-000	RUTEADOR INALAMBRICO LINESYS	\$	1,431.75
1255-153-000	PROYECTOR DE 2500 LUMENS INFOCUS	\$	11,385.00
1255-154-000	COM. H.P. PAVILION TV PC A 64301A	\$	17,427.76
1255-155-000	ACCES POINT LINKSYS WAP4410N S/1175,0374,1215	\$	15,285.80
1255-156-000	COMPILADOR MICRO C PARA PIC	\$	5,582.10
1255-160-000	SWITCH 16 PUERTOS 5D216 LINKSYS	\$	8,458.98
1255-161-000	MONITOR LCD DE 15" TOUCHSCREEN MOD L5006TM	\$	8,832.00
1255-162-000	BASE PARA MONITOS TOUCHSCREEN DE 15" LCDHP	\$	726.80
1255-163-000	MONITOR ACER LCD 23" SERIE 0239091CE1D4041	\$	3,668.50
1255-164-000	REGULADOR SOAL BASIC 1300W 4 CONEC	\$	690.00
1255-165-000	PINZAS	\$	4,726.50
1255-167-000	LICENCIA DE SOLIDWORKS EDUCATIVA	\$	100,167.00
1255-168-000	VENTILADOR PARA RACK DE 19"	\$	3,427.00
1255-169-000	PROYECTOR EPSON POWERLITE S6-2200	\$	7,877.50
1255-170-000	NO BREAK POWER ALL, PAMG-700 VA/360	\$	2,070.00
1255-171-000	PROYECTOR EPSON POWER SB2500	\$	16,376.00
1255-172-000	BASE UNIVERSAL PARA MONTAJE DE PROYECTOR	\$	1,886.00

1255-173-000	NOTEBOOK HP PAVILION DVB-1288	\$	17,916.06
1255-174-000	SCANNER FOTOGRAFICO HPG4050	\$	2,840.50
1255-175-000	HP COMPAQ DC790 MINITORRE C/MONITOR	\$	418,283.75
1255-176-000	IMPRESORA HP COLOR LASERJET CP2025DN	\$	13,852.90
1255-177-000	SERVIDOR MARCA DELL POWEREDTGE T410,	\$	80,442.50
1255-178-000	IMPRESORA DE ETIQUETAS RHINOPRO 5000	\$	2,840.50
1255-179-000	MONITOR LCD DE 18.5" MARCA AOCF19S	\$	5,842.92
1255-180-000	SWITCH D - LINK DKVM-4K	\$	1,368.80
1255-181-000	IMPRESORA HO LASER COLOR CP2025DN N/S CNGS341531	\$	6,491.20
1255-182-000	PANTALLA DE PROYECCION DE PARED MANUA DE 2.13*2.13	\$	2,424.37
1255-183-000	PROYECTOR INFOCUS IN102, SVGA 800X600	\$	20,532.00
1255-184-000	CAMARA DIGITAL KODAK EASY SHARE	\$	1,129.03
1255-185-000	UNIDAD DE RESPALDO STUDIO EDITION 4TB	\$	8,099.12
1255-186-000	'30 COMPUTADORAS HP 3005PRO MINITORRE,MON HP 18.5"	\$	542,967.00
1255-187-000	IMPRESORA HP LASERJET P1606DN	\$	3,801.65
1255-188-000	IMPRESORA HP OFFICE JET PRO K8600	\$	5,355.33
1255-189-000	CAMARA FOTOGRAFICA SONY CYBERTSHOT N/S S015054217A	\$	1,857.70
1255-190-000	BATERIA BACKUP WITH SWGW TRIPP-LITE	\$	1,730.49
1255-191-000	PROYECTOR INFOCUS IN102 NS BFUM01804546	\$	6,786.00
1255-192-000	PROYECTOR INFOCUS IN104	\$	8,845.00
1255-193-000	NO BREAK APC BR700G CAPACIDAD 700VA	\$	8,657.72
1255-194-000	FUENTE DE PODER HP COMPAQ DE 7800 NP437357-001	\$	1,982.46
1255-195-000	IMPRESORA HP MULTIF MP2320NF	\$	14,652.00
1255-196-000	PANTALLA DE PROYECCION 3M DE PARED 2.14*2.14 MTS	\$	5,572.06
1255-197-000	EQUIPO FORTINET BALANCEADOR DE CARGAS 16 PUERTOS	\$	446,991.43
1255-198-000	CONTROLADOR 10 WI2	\$	61,303.03
1255-199-000	WI2 STAND ALONE AP ONLY OF THE WI2	\$	165,766.83
1255-200-000	ANTENA BS,2,4,2-5G,8DBI,OMNI	\$	54,894.03
1255-201-000	OTM TERMINAL REMOTA Y SOFWARE DE CONTROL	\$	12,644.00
1255-202-000	MODULO ADICIONAL DE DOCENTE	\$	4,060.00
1255-203-000	TERMINAL REMOTA Y AUTONOMA TCP/IP	\$	4,524.00
1255-204-000	ACTUALIZACION DE CONTPAQi NOMINAS 5 U	\$	6,600.40
1255-205-000	PROYECTOR INFOCUS DPL MOD IN104 2500ANSI	\$	12,504.80
1255-206-000	SWITCH CAPA 2-ADMIN DE 48 PUERTOS 10/100 POE	\$	334,695.97
1255-207-000	'24-PORT MANAGED POE STACKABLE FAST	\$	288,033.78
1255-208-000	PANTALLA SAMSUNG LCD 32" LN32D450	\$	6,695.78
1255-209-000	SERVIDOR POWER EDGE R310 48184650	\$	44,752.80
1255-210-000	BOCINAS MARCA LOGITECH MODELO Z906 NO. 980-000474	\$	4,756.00
1255-211-000	CAMARA REFLEX NIKON MOD. D3100 LK	\$	13,819.50
1255-212-000	PLATAFORMA DE CONTROL PRESUPUESTAL INTEGGR	\$	348,000.00
1255-213-000	ASUS Eee Pad TF101-A1 10.1-Inch Tablet	\$	7,945.38
1255-214-000	Asus Eee Pad Transformer TF101 Mobile Docking	\$	3,302.25
1255-215-000	CANON CANOSCAN LiDE 110 COLOR IMAGE SCANNER	\$	1,237.65
1255-216-000	IMPRESORA HP LASERJET MOD 4015X	\$	27,260.93
1255-217-000	PROYECTOR PORTABLE. INFOCUS IN112 TECNOLOGIA DPL	\$	13,726.26
1255-218-000	PANTALLA PARED READ LEAF 2.13*2.13	\$	2,157.60
1255-219-000	IMPRESORA HP LASERJET MOD 4015X	\$	19,604.00
1255-220-000	IMPRESORA HP LASER JET PRO 400 M451DN	\$	8,375.79
1255-221-000	IMPRESORA HP LASER JET PRO 500 M551N	\$	36,971.77
1255-222-000	PROYECCION MARCA NEC MOD NPV300K	\$	19,024.00
1255-223-000	MONITOR HP 20" LED WIDE	\$	2,734.43
1255-224-000	IMPRESORA MATRIZ LQ590 AGUJAS 24	\$	5,079.46
1255-225-000	VIDEO SPLITER 2:1PC (177207)	\$	4,371.30
1255-226-000	PROYECTOR MARCA NEC MODELO NP-V300X	\$	9,512.00
1255-227-000	(21) TERMINAL L300 NCOMPUTING	\$	87,452.40
1255-229-000	(5) MONITOR ACER S181HL W LED	\$	8,880.00
1255-230-000	PROYECTOR MARCA NEC XGA, DPL, 3000 LUMEN	\$	11,333.10
1255-231-000	LICENCIAMIENTO CENTRO DE IDIOMAS	\$	34,800.00
1255-232-000	SCANNER HP SCANJET G4050 (L1957A)	\$	3,774.00
1255-233-000	FUENTE DE ALIMENTACION APC SUE 1500 CAP 1500VA	\$	10,188.57
1255-234-000	IMPRESORA LASER JET ENT. 500 COLOR M551N	\$	27,735.60
1255-235-000	(2)DISCO DURO EXTERNO MARCA TOSHIBA 3.0	\$	4,176.00
1255-236-000	IMPRESORA HP LASERJET M425DN	\$	11,507.20
1255-237-000	(2) BATERIA APC CARTUCHO NO. 7	\$	5,916.00

1255-238-000	COMPUTADORA MARCA GHIA, CORE i3,SERIE: 227262	\$	22,673.36
1255-239-000	SISTEMA DE CONTROL DE ACTIVO FIJO E INVENTARIOS	\$	7,163.00
1255-240-000	COMPUTADORA MARCA HP PAVILION,S/N 5CD3485500	\$	12,876.00
1255-241-000	COMPUTADORA HP PAVILION 500-314 DESKTOP PC	\$	45,936.00
1255-242-000	HP PAVILION 22XI IPS LED BACKLIT MONITOR	\$	16,704.00
1255-243-000	SMART AUDIO CLASSROOM AMPLIFICATION SYS CAS-340	\$	10,440.00
1255-244-000	BATERIA DE REEMPLAZO RBC7	\$	8,526.00
1255-245-000	IPAD AIR DE 32GB COLOR PLATA	\$	52,200.00
1256-001-000	COMPUTADORA PAVILION SLIMLINE	\$	60,053.00
1256-002-000	IMPRESORA HP P3005	\$	10,190.15
1256-003-000	SCANNER HP MODELO 2410	\$	1,161.50
1257-001-000	LABORATORIO DE IDIOMAS	\$	1,197,999.85
1258-001-000	'1 ENTRENADOR DE TORNO Y FRESADORA	\$	398,000.00
1258-002-000	LABORATORIO DE GESTION DE LA PRODUCCION	\$	3,010,700.00
1259-001-000	CPU HP PAVILION ELITE M9700LA	\$	25,300.00
1259-002-000	IMPRESORA LASER JET COLOR	\$	6,865.50
1259-003-000	DISCO DURO EXTERNO DE 500 GB PASSPORT ESSE	\$	2,139.00
1259-004-000	SCANNER FOTOGRAFICO HP 4050	\$	2,840.50
1259-005-000	MONITOR LCD DE 51.2"	\$	4,048.00
1259-006-000	REGULADOR DE VOLTAJE 500 WATTS MOD. PC500 S	\$	2,952.62
1259-007-000	SOFTWARE DE CONTROL DE ACCESO	\$	6,127.20
1260-001-000	ACTIVOS A DICIEMBRE DEL 2001	\$	3,801.97
1260-002-000	SISTEMA DE GRABACION MODELO OHP50	\$	3,461.50
1260-003-000	CAMARA DE VIDEO SONY DCR-DVD101 S-0857372	\$	11,599.00
1260-004-000	BASCULA CLINICA BEIGE MOD. CLI16	\$	3,822.00
1260-005-000	BAUMANOMETRO MERCURIAL HOME CARE MOD.3000	\$	465.00
1260-006-000	CORONA PARA REINADO DEL ITSC	\$	3,635.00
1260-007-000	GABINETE DE MADERA SAUDER	\$	1,499.00
1260-009-000	CONTRABAJO CHAPA ECONOMICO	\$	3,450.00
1260-010-000	REQUINTO PALO ESCRITO	\$	2,070.00
1260-011-000	PANDERO NEW	\$	184.00
1260-012-000	GUIARRA MEZTIZA	\$	1,650.00
1260-013-000	REPRODUCTOR YAMAHA CDX496 SERIE Y515783RT	\$	2,980.00
1260-014-000	MICROFONO SHURE PG48	\$	989.98
1260-015-000	MICROFONO SHURE TVDPG58 INALAMBRICO	\$	3,700.00
1260-016-000	MICROFONO INALAMBRICO SHURE TV58D	\$	4,194.00
1260-017-000	SONY ERICSON K790	\$	3,170.29
1260-018-000	DVD MARCA SONY (VINCULACION)	\$	769.00
1260-019-000	GUIARRA YAMAHA C40	\$	10,719.00
1260-020-000	REQUINTO LA MICHOACANA CEDRO	\$	3,312.00
1260-021-000	SIST. SHURE INALAMBRICO DIADEMA PG14/P30-K7	\$	10,202.58
1260-022-000	MIC. SHURE MX202W/C DE CONDENSADOR	\$	3,763.96
1260-023-000	BAUMANOMETRO MARCA WELCH ALLYN WADS44-11 BRONCE	\$	1,753.92
1260-024-000	MESA MULTIUSOS ACABADO EN MELAMINA	\$	1,728.40
1260-025-000	LIBRERO DE PISO ACABADO EN MELAMINA	\$	3,572.80
1260-026-000	CARRO VOLCADOR NEGRO 2100 LBS. 9T16	\$	14,726.20
1260-027-000	REQUINTO ANOTHA PALO ESCRITO RPEI	\$	2,650.00
1260-028-000	GUIARRA LA SEVILLA ELECTROACUSTICA MS-71CEQ	\$	3,854.00
1260-029-000	ACORDEON HONHER COMPADRE	\$	9,149.00
1260-031-000	SISTEMA DE AUDIO PORTABLE,AMPLIFICADOR CON MIC QFX	\$	5,786.08
1260-032-000	PODIUM CON LOGOTIPO MOD.EUROPA EN ACRILICO	\$	15,602.00
1260-033-000	CONTRABAJO MEDINA ECONOMICO	\$	5,100.00
1265-001-000	TRANSMISOR PARA FM 150W MARCA ENERGY ONIX MOD. SST	\$	50,454.69
1265-003-000	CONECTORES TIPO NF MOD 738801	\$	865.72
1265-004-000	PROCESADOR DE AUDIO ONIX MOD. MAXIMIZER III	\$	23,941.85
1265-005-000	MONITOR DE MODULACION FM MOD. 530-00	\$	34,144.65
1265-006-000	CARGA FANTASMA BIRD 300 WATTS MOD. 8135	\$	4,370.00
1265-007-000	WATTMETRO MARCA BIRD MOD. 43	\$	5,060.00
1265-008-000	ELEMENTO MARCA BIRD MOD. 43	\$	1,207.50
1265-009-000	CONSOLA PROFESIONAL 3 CANALES STEREO MARCA LPB MOD	\$	56,925.00
1265-010-000	MICROFONO DINAMICO MARCA SHURE MOD. SM7B	\$	9,183.90
1265-011-000	BRAZO ARTICULADO MICROFONO MAR. OCWHITW 5190B	\$	6,049.00
1265-012-000	REPRODUCTOR DE COMPAQ DISC GEMINI CDX-601	\$	13,788.50
1265-013-000	CASSETTE DECK MARCA TEAC MOD. W790R	\$	6,742.45

1265-015-000	SET DE AUDIFONOS MARCA SENNHEISER MOD HD-202	\$	586.50
1265-016-000	INTERFASE DE IMPEDANCIAS HENRY MOD. TWIN MATCH	\$	7,693.50
1265-017-000	GRABADORA REPRODUCTORA MINIDISC TESEAM MD301	\$	10,235.00
1265-018-000	CAJA DE MATERIAL ACUSTICO PARA CABINA	\$	6,260.58
1265-019-000	BASE PARA CONSOLA GRANDE Y CHICA	\$	770.00
1265-020-000	ANTENA FRECUENCIA MOD. MODELO BKG77-4L	\$	37,504.50
1265-021-000	AUDIFONOS PROF. SONY MDR-XB-700	\$	9,753.35
1265-022-000	MICROFONO MARCA SHURE SM58	\$	4,453.16
1265-023-000	MICROFONO MARCA SHURE INALAMBRICO	\$	27,983.27
1265-024-000	CONSOLA ALLEN HEARTH 2ED 12FX	\$	12,026.78
1265-025-000	CONSOLA ALLEN 8 HEARTH 2ED 24FX	\$	17,525.57
1265-026-000	STANDS P/MICROFONO CORTO	\$	1,976.98
1265-027-000	STANDS P/MICROFONO LARGO	\$	981.23
1265-028-000	DESKTOP 2.7 GHZ 46B ITB INTEL	\$	25,045.00
1265-029-000	NO BREAL CYBER POWER CP 600LCD	\$	1,533.35
1265-030-000	NO BREAL CYBER POWER LCP CP 1500VR	\$	4,092.52
1265-031-000	GRABADAROA DIGITAL OLYMPUS GRIS 46USB	\$	2,244.38
1265-032-000	MICROFONO HIPERCARDEODE 1613	\$	3,401.03
1265-033-000	JUEGO DE 6 PZS DE CABLES ENSAMBLADORES P/MICROFONO	\$	1,112.21
1265-034-000	INTERFACE DE AUDIO CON CABLES	\$	949.85
1265-035-000	MESA DE FUENTES REDONDAS	\$	5,809.32
1265-036-000	SILLA EJECUTIVA NEGRA LEDES 11	\$	2,623.73
1265-037-000	CENTRO DE TRABAJO EN "L" MIELANO	\$	2,418.65
1265-038-000	SILLON EJECUTIVO DE PIEL	\$	2,879.83
1265-039-000	MICRFONO DE DIADEMA SHURE	\$	9,604.80
1265-040-000	YAMAHA MSP5 STUDIO MONITOR	\$	8,004.00
1265-041-000	TRIPP LITE SMART 1500LCDT 1500 VA 900W UPS	\$	5,185.20
1265-042-000	CAMARA CANON T51 18-55 IS	\$	17,342.00
1270-001-000	ESCRITORIO C/PENSINSULA EN MELAMINA	\$	20,125.00
1270-002-000	SILLAS SECRETARIAL MOD RS350 T/TELA	\$	5,548.75
1270-003-000	SILLA PARA MESA DE CONSEJO RE-1030	\$	5,428.00
1270-004-000	MESA PARA CONSEJO EN MELAMINA 3*1.20	\$	4,715.00
1270-005-000	SOFA 3 PLAZAS MODELO LISBOA 3P	\$	4,289.50
1270-006-000	SOFA 2 PLAZASA MODELO LISBOA 2P	\$	3,041.75
1270-007-000	SOFA 1 PLAZA MODELO LISBOA 1P	\$	2,202.25
1270-008-000	MESA REVISTERA	\$	1,035.00
1270-009-000	LIBRERO VERTICAL C/PTAS	\$	5,405.00
1270-010-000	RECEPCION RECTA EN MELAMINA	\$	5,865.00
1270-014-000	SILLA PARA VISITA RE-1028	\$	5,658.00
1275-001-000	LIBRERO DE PISO	\$	5,255.50
1275-002-000	CREDENZA	\$	5,060.00
1275-003-000	MESA PARA CONSEJO HERRADURA	\$	7,762.50
1275-004-000	MESA DE TRABAJO	\$	2,104.50
1275-005-000	SILLA CAJERO BASICA	\$	6,053.60
1275-006-000	SILLA SECRETARIALÇ	\$	1,187.95
1275-007-000	'15 SILLAS DE POLIURETANO P/MESA CONSEJO	\$	8,487.00
1275-008-000	RESTIRADORES	\$	11,937.00
1275-010-000	BOCINA LOGITECH Z-5500 DIGITAL	\$	4,887.50
1275-014-000	TELEVISION LCD DE 52"	\$	36,977.50
1275-015-000	LAMPARA INDUSTRIAL DE HALOGENO DE 1000 WATTS	\$	1,311.00
1275-016-000	CAMARA DIGITAL COOLPIX P90	\$	7,555.50
1275-017-000	MICROFONO CONDENSADOR USB	\$	2,001.00
1275-019-000	SOPORTE PARA TV PLASMA	\$	1,345.50
1275-020-000	CAMARA DIGITAL HIGH DEFINITION MARCA SONY	\$	32,683.00
1275-021-000	MALETIN PARA CAMARA, MOD. HDC-1010W MARCA PEARSON	\$	7,748.80
1275-022-000	TRIPIE P/CAMARA HVR-V1U MOD. VCT-PG11RMB	\$	21,170.00
1280-001-000	MESA DARA CAFETERIA, ESTRUCTURA TUBULAR ESMALTADA	\$	6,037.50
1280-002-000	SILLA PARA RESTAURANT AR-30	\$	9,660.00
1280-003-000	BANCO ALTO P/RESTAURANT AR-10	\$	3,248.75
1280-007-000	BANCA DE 4 PLAZAS ESTRUCTURA DE ACERO .75*1.20 MTS	\$	33,060.00
1280-008-000	BANCA DE 8 PLAZAS ESTRUCTURA DE ACERO .75*2.40 MTS	\$	27,770.40
1280-009-000	TANQUE ESTACIONARIO DE 300 LTS, N/S 18191	\$	3,200.00
1285-000-000	BIBLIOGRAFIA DE CENTRO DE INFORMACION	\$	1,642,097.45

Sistema Estatal de Evaluación
 Relación de esquemas bursátiles y de coberturas financieras
 Instituto Tecnológico Superior de Cananea
 al 30 de Junio de 2015
 (pesos)

ETCA-IV-17

TRIMESTRE: SEGUNDO DE 2015

Identificación del Instrumento	Colocación	Interés Ganados	Valor Actual
	A	B	C=A+B
Otros Instrumentos de Bursatilización			
1			
2			
3			
4			
5			
6			
7			
8			
9			
10			
Total			
Otros Instrumentos de Bursatilización			
1			
2			
3			
4			
5			
6			
7			
8			
9			
10			
Total Otros Instrumentos			
TOTAL			

NADA QUE PRESENTAR EN ESTE FORMATO

C.P HÉCTOR RENÉ ESCALANTE ASSMAR
 JEFE DEL DEPARTAMENTO DE FINANZAS

ING. PABLO ANDRADE GERARDO
 DIRECTOR GENERAL



Instituto Sonorense de Cultura

**Sistema Estatal de Evaluación
Estado de Situación Financiera
Instituto Sonorense de Cultura
Al 30 de Junio de 2015
(PESOS)**

ETCA-I-01

TRIMESTRE: SEGUNDO DE 2015

ACTIVO	2015	2014	PASIVO	2015	2014
Activo Circulante			Pasivo Circulante		
Efectivo y Equivalentes	71,747,400.24	60,770,693.20	Cuentas por Pagar a Corto Plazo	38,969,014.32	11,549,253.39
Derechos a Recibir Efectivo o Equivalentes	1,437,813.45	9,902,298.62	Documentos por Pagar a Corto Plazo		
Derechos a Recibir Bienes o Servicios	20,900.00	22,785.83	Porción a Corto Plazo de la Deuda Pública a Largo Plazo		
Inventarios			Títulos y Valores a Corto Plazo		
Almacenes			Pasivos Diferidos a Corto Plazo		
Estimación por Pérdida o Deterioro de Activos Circulantes			Fondos y Bienes de Terceros en Garantía y/o Administración a Corto Plazo		
Otros Activos Circulantes			Provisiones a Corto Plazo		
			Otros Pasivos a Corto Plazo		
<i>Total de Activos Circulantes</i>	73,206,113.69	70,695,777.65	<i>Total de Pasivos Circulantes</i>	38,969,014.32	11,549,253.39
Activo No Circulante			Pasivo No Circulante		
Inversiones Financieras a Largo Plazo			Cuentas por Pagar a Largo Plazo		
Derechos a Recibir Efectivo o Equivalentes a Largo Plazo			Documentos por Pagar a Largo Plazo		
Bienes Inmuebles, Infraestructura y Construcciones en Proceso	13,519,080.39	1,550,000.00	Deuda Pública a Largo Plazo		
Bienes Muebles	24,946,256.21	24,755,296.86	Pasivos Diferidos a Largo Plazo		
Activos Intangibles	72,861.74	72,861.74	Fondos y Bienes de Terceros en Garantía y/o en Administración a Largo Plazo		
Depreciación, Deterioro y Amortización Acumulada de Bienes	(2,634,223.12)	(1,747,504.82)	Provisiones a Largo Plazo		
Activos Diferidos	49,017.00	49,017.00			
Estimación por Pérdida o Deterioro de Activos no Circulantes					
Otros Activos no Circulantes					
<i>Total de Activos No Circulantes</i>	35,952,992.22	24,679,670.78	<i>Total de Pasivos No Circulantes</i>		
Total de Activos	109,159,105.91	95,375,448.43	Total de Pasivo	38,969,014.32	11,549,253.39
			Hacienda Pública/Patrimonio		
			Hacienda Pública/Patrimonio Contribuido		
			Aportaciones	15,157,193.38	15,157,193.38
			Donaciones de Capital		
			Actualización de la Hacienda Pública/Patrimonio		
			Hacienda Pública/Patrimonio Generado		
			Resultados del Ejercicio (Ahorro/ Desahorro)	(13,701,664.50)	45,561,446.57
			Resultados de Ejercicios Anteriores	68,734,562.71	23,107,555.09
			Revalúos		
			Reservas		
			Rectificaciones de Resultados de Ejercicios Anteriores		
			Exceso o Insuficiencia en la Actualización de la Hacienda Pública/Patrimonio		
			Resultado por Posición Monetaria		
			Resultado por Tenencia de Activos no Monetarios		
			<i>Total Hacienda Pública/Patrimonio</i>	70,190,091.59	83,826,195.04
			Total de Pasivo y Hacienda Pública/Patrimonio	109,159,105.91	95,375,448.43

Autorizó:

LIC. MARIA DOLORES CORONEL GÁNDARA
Directora General del ISC

Revisó:

C.P. AMÉRICA ORTEGA RUIZ
Coordinadora General de Administración

Elaboró:

C.P. ALMA RITA VALDEZ LUGO
Coordinadora de Contabilidad

TRIMESTRE: SEGUNDO DE 2015

	<u>2015</u>	<u>2014</u>
INGRESOS Y OTROS BENEFICIOS		
Ingresos de la Gestión:		
Impuestos		
Cuotas y Aportaciones de Seguridad Social		
Contribuciones de Mejoras		
Derechos		
Productos de Tipo Corriente ¹		
Aprovechamientos de Tipo Corriente		
Ingresos por Venta de Bienes y Servicios	799,103.00	1,137,359.50
Ingresos no Comprendidos en las Fracciones de la Ley de Ingresos Causados en Ejercicios Fiscales Anteriores Pendientes de Liquidación o Pago		
Participaciones, Aportaciones, Transferencias, Asignaciones, Subsidios y Otras Ayudas		
Participaciones y Aportaciones		
Transferencia, Asignaciones, Subsidios y Otras Ayudas	34,733,678.69	67,762,025.57
Otros Ingresos y Beneficios		
Ingresos Financieros	1,685.70	1,588.09
Incremento por Variación de Inventarios		
Disminución del Exceso de Estimaciones por Pérdida o Deterioro u Obsolescencia		
Disminución del Exceso de Provisiones		
Otros Ingresos y Beneficios Varios	44,723,387.30	34,503,107.90
Total de Ingresos y Otros Beneficios	80,257,854.69	103,404,081.06
GASTOS Y OTRAS PÉRDIDAS		
Gastos de Funcionamiento		
Servicios Personales	51,671,127.09	45,693,653.42
Materiales y Suministros	375,914.00	356,912.99
Servicios Generales	37,752,309.80	42,959,349.13
Transferencia, Asignaciones, Subsidios y Otras Ayudas		
Transferencias Internas y Asignaciones al Sector Público	3,273,450.00	1,400,000.00
Transferencias al Resto del Sector Público		
Subsidios y Subvenciones		
Ayudas Sociales		
Pensiones y Jubilaciones		
Transferencias a Fideicomisos, Mandatos y Contratos Análogos		
Transferencias a la Seguridad Social		
Donativos		
Transferencias al Exterior		
Participaciones y Aportaciones		
Participaciones		
Aportaciones		
Convenios		
Intereses, Comisiones y Otros Gastos de la Deuda Pública		
Intereses de la Deuda Pública		
Comisiones de la Deuda Pública		
Gastos de la Deuda Pública		
Costo por Coberturas		
Apoyos Financieros		
Otros Gastos y Pérdidas Extraordinarias		
Estimaciones, Depreciaciones, Deterioros, Obsolescencia y Amortizaciones	886,718.30	572,829.47
Provisiones		
Disminución de Inventarios		
Aumento por Insuficiencia de Estimaciones por Pérdida o Deterioro y Obsolescencia		
Aumento por Insuficiencia de Provisiones		
Otros Gastos		
Inversión Pública		
Inversión Pública no Capitalizable		
Total de Gastos y Otras Pérdidas	93,959,519.19	90,982,745.01
Resultados del Ejercicio (Ahorro/Desahorro)	(13,701,664.50)	12,421,336.05

¹ No se incluyen: Utilidades e Intereses. Por regla de presentación se revelan como Ingresos Financieros.

Autorizó:

LIC. MARIA DOLORES CORONEL GÁNDARA
Directora General del ISC

Revisó:

Elaboró:

C.P. AMÉRICA ORTEGA RUIZ
Coordinadora General de Administración

C.P. ALMA RITA VALDEZ LUGO
Coordinadora de Contabilidad

**Sistema Estatal de Evaluación
Flujo de Efectivo
Instituto Sonorense de Cultura
al 30 de Junio de 2015
(PESOS)**

ETCA-I-01-B

TRIMESTRE: SEGUNDO DE 2015

Concepto	<u>2015</u>	<u>2014</u>
Flujos de Efectivo de las Actividades de Operación		
Origen	80,257,854.69	103,404,081.06
Impuestos		
Cuotas y Aportaciones de Seguridad Social		
Contribuciones de mejoras		
Derechos		
Productos de Tipo Corriente		
Aprovechamientos de Tipo Corriente	799,103.00	1,137,359.50
Ingresos por Venta de Bienes y Servicios		
Ingresos no Comprendidos en las Fracciones de la Ley de Ingresos Causados en Ejercicios Fiscales Anteriores Pendientes de Liquidación o Pago		
Participaciones y Aportaciones		
Transferencias, Asignaciones y Subsidios y Otras Ayudas	34,733,678.69	67,762,025.57
Otros Orígenes de Operación	44,725,073.00	34,504,695.99
Aplicación	93,959,519.19	90,982,745.01
Servicios Personales	51,671,127.09	45,693,653.42
Materiales y Suministros	375,914.00	356,912.99
Servicios Generales	38,639,028.10	43,532,178.60
Transferencias Internas y Asignaciones al Sector Público	3,273,450.00	1,400,000.00
Transferencias al resto del Sector Público		
Subsidios y Subvenciones		
Ayudas Sociales		
Pensiones y Jubilaciones		
Transferencias a Fideicomisos, Mandatos y Contratos Análogos		
Transferencias a la Seguridad Social		
Donativos		
Transferencias al Exterior		
Participaciones		
Aportaciones		
Convenios		
Otras Aplicaciones de Operación		
Flujos Netos de Efectivo por Actividades de Operación	- 13,701,664.50	12,421,336.05
Flujos de Efectivo de las Actividades de Inversión		
Origen	952,279.35	-
Bienes Inmuebles, Infraestructura y Construcciones en Proceso		
Bienes Muebles	886,718.30	
Otros Orígenes de Inversión	65,561.05	
Aplicación	12,160,039.74	740,656.26
Bienes Inmuebles, Infraestructura y Construcciones en Proceso	11,969,080.39	
Bienes Muebles	190,959.35	740,656.26
Otras Aplicaciones de Inversión		
Flujos Netos de Efectivo por Actividades de Inversión	- 11,207,760.39	740,656.26
Flujo de Efectivo de las Actividades de Financiamiento		
Origen	37,701,993.79	2,985,714.96
Endeudamiento Neto		
Interno		
Externo		
Otros Orígenes de Financiamiento	37,701,993.79	2,985,714.96
Aplicación	1,815,861.86	1,329,947.34
Servicios de la Deuda		
Interno		
Externo		
Otras Aplicaciones de Financiamiento	1,815,861.86	1,329,947.34
Flujos netos de Efectivo por Actividades de Financiamiento	35,886,131.93	1,655,767.62
Incremento/Disminución Neta en el Efectivo y Equivalentes al Efectivo	10,976,707.04	13,336,447.41
Efectivo y Equivalentes al Efectivo al Inicio del Ejercicio	60,770,693.20	23,736,318.62
Efectivo y Equivalentes al Efectivo al Final del Ejercicio	71,747,400.24	37,072,766.03

Autorizó:

LIC. MARIA DOLORES CORONEL GÁNDARA
Directora General del ISC

Revisó:

Elaboró:

C.P. AMÉRICA ORTEGA RUIZ
Coordinadora General de Administración

C.P. ALMA RITA VALDEZ LUGO
Coordinadora de Contabilidad

**Sistema Estatal de Evaluación
Estado de Variación en la Hacienda Pública
Instituto Sonorense de Cultura
al 30 de Junio de 2015
(PESOS)**

ETCA-I-02

TRIMESTRE: SEGUNDO DE 2015

Concepto	Hacienda Pública / Patrimonio Contribuido	Hacienda Pública / Patrimonio Generado de Ejercicio Anteriores	Hacienda Pública / Patrimonio Generado del Ejercicio	Ajustes por Cambios de Valor	Total
Rectificaciones de Resultados de Ejercicios Anteriores	15,157,193.38	23,107,555.09	45,561,446.57		83,826,195.04
Patrimonio Neto Inicial Ajustado del Ejercicio					
Aportaciones					
Donaciones de Capital					
Actualización de la Hacienda Pública/Patrimonio					
Variaciones de la Hacienda Pública / Patrimonio Neto del Ejercicio					
Resultados del Ejercicio (Ahorro/Desahorro)					
Resultados de Ejercicios Anteriores					
Revalúos					
Reservas					
Hacienda Pública / Patrimonio Neto Final del Ejercicio 2014		45,561,446.57	(45,561,446.57)		0.00
Cambios en la Hacienda Pública / Patrimonio Neto del Ejercicio 20XN					
Aportaciones					
Donaciones de Capital					
Actualización de la Hacienda Pública/Patrimonio					
Variaciones de la Hacienda Pública / Patrimonio Neto del Ejercicio					
Resultados del Ejercicio (Ahorro/Desahorro)			(13,701,664.50)		(13,701,664.50)
Resultados de Ejercicios Anteriores		65,561.05			65,561.05
Revalúos					
Reservas					
Saldo Neto en la Hacienda Pública / Patrimonio 2015	15,157,193.38	68,734,562.71	(13,701,664.50)	-	70,190,091.59

Autorizó:

Revisó:

Elaboró:

C.P. AMÉRICA ORTEGA RUIZ
Coordinadora General de Administración

C.P. ALMA RITA VALDEZ LUGO
Coordinadora de Contabilidad

Sistema Estatal de Evaluación
Estado de Cambios en la Situación Financiera
Instituto Sonorense de Cultura
al 30 de Junio de 2015
(PESOS)

ETCA-I-03

TRIMESTRE: SEGUNDO DE 2015

	<u>Origen</u> <u>(2015 - 2014)</u>	<u>Aplicación</u>
Activo		
<i>Activo Circulante</i>	-	+
Efectivo y Equivalentes		10,976,707.04
Derechos a Recibir Efectivo o Equivalentes	8,464,485.17	
Derechos a Recibir Bienes o Servicios	1,885.83	
Inventario		
Almacenes		
Estimación por Pérdida o Deterioro de Activos Circulantes		
Otros Activos Circulantes		
<i>Activo No Circulante</i>		
Inversiones Financieras a Largo Plazo		
Derechos a Recibir Efectivo o Equivalentes a Largo Plazo		
Bienes Inmuebles, Infraestructura y Construcciones en Proceso		11,969,080.39
Bienes Muebles		190,959.35
Activos Intangibles		
Depreciación, Deterioro y Amortización Acumulada de Bienes	886,718.30	
Activos Diferidos		
Estimación por Pérdida o Deterioro de Activos no Circulantes		
Otros Activos no Circulantes		
	<u>(2014 - 2015)</u>	
Pasivo	+	-
<i>Pasivo Circulante</i>		
Cuentas por Pagar a Corto Plazo	27,419,760.93	
Documentos por Pagar a Corto Plazo		
Porción a Corto Plazo de la Deuda Pública a Largo Plazo		
Títulos y Valores a Corto Plazo		
Pasivos Diferidos a Corto Plazo		
Fondos y Bienes de Terceros en Garantía y/o Administración a Corto Plazo		
Provisiones a Corto Plazo		
Otros Pasivos a Corto Plazo		
<i>Pasivo No Circulante</i>		
Cuentas por Pagar a Largo Plazo		
Documentos por Pagar a Largo Plazo		
Deuda Pública a Largo Plazo		
Pasivos Diferidos a Largo Plazo		
Fondos y Bienes de Terceros en Garantía y/o en Administración a Largo Plazo		
Provisiones a Largo Plazo		
	<u>(2014 - 2015)</u>	
HACIENDA PUBLICA/PATRIMONIO		
<i>Hacienda Pública/Patrimonio Contribuido</i>	+	-
Aportaciones		
Donaciones de Capital		
Actualización de la Hacienda Pública/Patrimonio		
<i>Hacienda Pública/Patrimonio Generado</i>		
Resultados del Ejercicio (Ahorro/ Desahorro)		59,263,111.07
Resultados de Ejercicios Anteriores	45,627,007.62	
Revalúos		
Reservas		
Rectificaciones de Resultados de Ejercicios Anteriores		
<i>Excesos o Insuficiencia en la Actualización de la Hacienda Pública/Patrimonio</i>	82,399,857.85	82,399,857.85
Resultado por Posición Monetaria		
Resultado por Tenencia de Activos no Monetarios		

**Sistema Estatal de Evaluación
Estado de Cambios en la Situación Financiera
Instituto Sonorense de Cultura
al 30 de Junio de 2015
(PESOS)**

ETCA-I-03

TRIMESTRE: SEGUNDO DE 2015

A u t o r i z ó:

**LIC. MARIA DOLORES CORONEL GÁNDARA
Directora General del ISC**

R e v i s ó:

E l a b o r ó:

**C.P. AMÉRICA ORTEGA RUIZ
Coordinadora General de Administración**

**C.P. ALMA RITA VALDEZ LUGO
Coordinadora de Contabilidad**

Sistema Estatal de Evaluación
Informe sobre Pasivos Contingentes
Instituto Sonorense de Cultura
al 30 de Junio de 2015
(PESOS)

ETCA-I-04

TRIMESTRE: SEGUNDO DEL 2015

A Corto Plazo

A Mediano Plazo

INFORME SOBRE PASIVOS CONTINGENTES: Informar las obligaciones que tienen su origen en hechos específicos e independientes del pasado que en el futuro pueden ocurrir o no, y de acuerdo con lo que acontezca, desaparecen o se convierten en pasivos reales por ejemplo, juicios, garantías, avales, costos de planes de pensiones, jubilaciones, etc.

A Largo Plazo

Cinco Juicios Laborales en proceso de resolución por un monto total de

5,357,155.64

Autorizó:

LIC. MARIA DOLORES CORONEL GÁNDARA
Directora General del ISC

Revisó:

Elaboró:

C.P. AMÉRICA ORTEGA RUIZ
Coordinadora General de Administración

C.P. ALMA RITA VALDEZ LUGO
Coordinadora de Contabilidad

**Sistema Estatal de Evaluación
Notas a los Estados Financieros
Instituto Sonorense de Cultura**

TRIMESTRE: SEGUNDO DE 2015

Al 30 de Junio de 2015

Con el propósito de dar cumplimiento a los artículos 46 y 49 de la Ley General de Contabilidad Gubernamental, el Instituto Sonorense de Cultura acompaña las notas a los estados financieros con la finalidad que la información sea de mayor utilidad para los usuarios

A continuación se presentan los tres tipos de notas que acompañan a los Estados Financieros:

- a) Notas de desglose;
- b) Notas de memoria (cuentas de orden), y
- c) Notas de gestión administrativa

a) NOTAS DE DESGLOSE

I) NOTAS AL ESTADO DE SITUACIÓN FINANCIERA

Activo
Efectivo y Equivalentes

EFFECTIVO E INVERSIONES TEMPORALES

Este rubro se integra de la siguiente manera al 31 de Diciembre de 2014 y 30 de Junio 2015:

Nombre de la Cuenta	N° contrato y/o cuenta	Concepto	2015	2014
Fondo Fijo de Caja			62,800.00	-
Bancos/Tesorería:				
BBVA BANCOMER, S.A	444106598	OPERACIÓN ISC	585,188.01	4,631,507.66
BBVA BANCOMER, S.A	150572845	PGO. NOMINA	302,805.30	316,523.46
BBVA BANCOMER, S.A	151362054	RET-NÓMINA	296,962.85	2,081,481.27
BBVA BANCOMER, S.A	148950504	MUSEO ETNICO DE LOS YAQUIS (OBREGON)	21,553.15	14,071.26
BBVA BANCOMER, S.A	150606154	MUSEO CULT. POP. CAJEME (OBREGON)	29,997.50	8,313.07
BANAMEX,S.A.	111-7518058	PACMYC	296,311.25	412,089.58
BANAMEX,S.A.	111-7563592	PROG. DES. CULT. MPAL.	1,599,578.11	2,054,282.34
BANAMEX,S.A.	76-7530390	FOMENTO A LA LECTURA	273,863.32	19,131.12
BANAMEX,S.A.	111-7600137	PROG. CULT. INDIGENA	6,482.77	6,273.99
BANAMEX,S.A.	111-7605759	PROG. ALAS	180,621.31	269,212.22

**Sistema Estatal de Evaluación
Notas a los Estados Financieros
Instituto Sonorense de Cultura**

TRIMESTRE: SEGUNDO DE 2015

Al 30 de Junio de 2015

BANAMEX,S.A.	111-7609770	PÚBLICOS ESPECIFICOS	75,968.70	125,562.84
BANAMEX,S.A.	111-7609762	PROG. JUVENTUD	129,070.73	129,070.73
BANAMEX,S.A.	167-972840	MUSEO ALVARO OBREGON (HUATABAMPO)	11,898.47	11,471.31
BANORTE, S.A.	120886544	MUSEO COSTUMBRISTA DE SONORA (ALAMOS)	34,610.63	2,293.89
BBVA BANCOMER, S.A	183044424	FORCA REGIONAL	-	-
BBVA BANCOMER, S.A	184042794	YOREME REGIONAL	80,967.74	392,205.11
BBVA BANCOMER, S.A	185387191	PROG. BIBLIOTECAS RODANTES (SEGURIDAD PUBLICA)	1,765.40	1,765.30
BBVA BANCOMER, S.A	186737250	FONDO ESTATAL PARA LA CULTURA Y LAS ARTES (FECAS)	72,286.59	1,322,839.59
BBVA BANCOMER, S.A	186885020	FORCA SONORA	23,106.39	51,241.30
BBVA BANCOMER, S.A	186886183	YOREME SONORA	151,740.38	183,278.59
BANORTE, S.A.	810615746	FESTIVAL ALFONSO ORTIZ TIRADO	-	4,391.00
BBVA BANCOMER, S.A	188548943	CULTURAS POPULARES UNIDAD REGIONAL SONORA	352,776.30	2,921.65
BBVA BANCOMER, S.A	192362864	FESTIVALES CONACULTA 2013	-	65,224.50
BBVA BANCOMER, S.A	193285995	PROG. DE TEATRO ESCOLAR	6,515.00	21,611.79

**Sistema Estatal de Evaluación
Notas a los Estados Financieros
Instituto Sonorense de Cultura**

TRIMESTRE: SEGUNDO DE 2015

Al 30 de Junio de 2015

BBVA S.A	BANCOMER,	193156419	PROYECTOS CULTURALES EN SONORA (APOYOS Y DONATIVOS)	338,579.25	412,453.76
BBVA S.A	BANCOMER,	194350812	INSTITUTO MEXICANO DE CINEMATOGRAFIA (IMCINE 2013)	89.28	89.28
BBVA S.A	BANCOMER,	195645379	FESTIVALES CONACULTA 2014	108,847.89	2,344,880.23
BBVA S.A	BANCOMER,	195730252	PROYECTO ESTATAL DE CULTURA	19,010,685.46	20,864,247.78
BBVA S.A	BANCOMER,	196815146	MUSEO DE LA LUCHA OBRERA (CANANEA)	36,864.58	13,296.62
BBVA S.A	BANCOMER,	196680771	PAICE -CENTRO DE LAS ARTES CINEMATOGRAFICAS DEL NOROESTE	24,919,289.34	25,000,000.00
BBVA S.A	BANCOMER,	198584915	FESTIVALES CONACILTA 2015	13,058,536.33	-
BBVA S.A	BANCOMER,	198926077	RESTAURACIÓN DE OBRAS ARTISTICAS	1.00	-
BBVA S.A	BANCOMER,	198999031	FESTIVALES CULTURALES EN SONORA	9,576,079.67	-
BBVA S.A	BANCOMER,	198999090	INFRAESTRUCTURA CULTURAL EN HERMOSILLO	1.00	-
Inversiones					
BBVA S.A	BANCOMER,	2016238874	FONDO DE INVERSION	99,944.54	7,366.00
BBVA S.A	BANCOMER,	2022023458	INVERSION RET-NOMINA	1,612.00	1,595.96
Total Efectivo e Inversiones				\$71,747,400.24	\$60,770,693.20

Sistema Estatal de Evaluación
Notas a los Estados Financieros
Instituto Sonorense de Cultura

TRIMESTRE: SEGUNDO DE 2015

Al 30 de Junio de 2015

El saldo que se refleja en la cuenta de Efectivo y Equivalentes corresponde principalmente.

a).- Recursos provenientes de Inscripciones talleres artísticos de Casa de la Cultura, entradas a Museos, cursos, taquillas eventos, venta de libros , CD y pagos de nómina, las cuales se enlista a continuación:

BBVA Bancomer, S.A. 0444106598 Operación (Talleres de casa de la Cultura, Gasto de Operación, Apoyos particulares e Instancias de Cultura y otros organismos de Gobierno.)

BBVA Bancomer, S.A 0150572845 Pago de Nomina

BBVA Bancomer, S.A. 0151362054 Retenciones de Nómina

BBVA Bancomer, S.A 0148950504 Museo Etnico De Los Yaquis (Cócorit)

Banamex, S.A. 167972840 Museo Alvaro Obregón (Huatabampo)

Banorte, S.A. 0120886544 Museo Costumbrista De Sonora (Alamos)

BBVA Bancomer, S.A. 0196815146 Museo De La Lucha Obrera (Cananea)

b). Recurso Federal etiquetado para realizar proyectos Culturales y Festivales Culturales de acuerdos convenidos con el Consejo Nacional para la Cultura y las Artes, que a continuación se describen:

BBVA Bancomer, S.A 0192362864 Festivales Conaculta 2013

BBVA Bancomer, S.A 0193285995 Prog. De Teatro Escolar

BBVA Bancomer, S.A 0193156419 Proyectos Culturales En Sonora (Apoyos y Donativos)

BBVA Bancomer, S.A 0193603318 Festivales Artisticos (La Matraka y Radio Sonora)

BBVA Bancomer, S.A 0194350812 Instituto Mexicano De Cinematografía (IMCINE 2013)

BBVA Bancomer, S.A 0195645379 Festivales Conaculta 2014

BBVA Bancomer, S.A 0196680771 PAICE Centro de las Artes Cinematograficas del Noroeste

BBVA Bancomer, S.A 0198584915 Festivales Conaculta 2015

BBVA Bancomer, S.A 0198926077 Restauración de Obras Artisticas

BBVA Bancomer, S.A 0198999031 Festivales Culturales en Sonora

BBVA Bancomer, S.A 0198999090 Infraestructura Cultural en Hermosillo

c).- Recurso Federal etiquetado para diversos programas Bipartitas y Tripartitas convenidos con la Federación, a fin de desarrollar actividades en apoyo a Creadores Artísticos en diversas ramas, Apoyo a proyectos comunitarios, programas apoyo comunidades y pueblos Indígenas, Fomento de la Lectura, Juventud, Público Infantil y públicos especiales.

**Sistema Estatal de Evaluación
Notas a los Estados Financieros
Instituto Sonorense de Cultura**

TRIMESTRE: SEGUNDO DE 2015

Al 30 de Junio de 2015

Banamex, S.A.	111-7518058	Pacmyc
Banamex, S.A.	111-7563592	Programa de Desarrollo Cultural Municipal
Banamex, S.A.	76-7530390	Fomento a la Lectura
Banamex, S.A.	111-7600137	Programa de Cultura Indígena
Banamex, S.A.	111-7605759	Prog. Alas y Raíces a los niños Sonorense
Banamex, S.A.	111-7609770	Públicos Específicos
Banamex, S.A.	111-7609762	Programa para la Juventud

DERECHOS A RECIBIR EFECTIVO Y EQUIVALENTES Y BIENES O SERVICIOS A RECIBIR

I).- Derechos a Recibir Efectivos ó Equivalentes \$1,436,513.45

a) El saldo de cuentas por Cobrar a Corto Plazo se compone de las siguientes cuentas:

Cuentas por Cobrar a Corto Plazo: 933,008.41

Este saldo corresponde a la aplicación del Subsidio correspondiente a la primera y segunda quincena del mes de Diciembre de 2013.

Secretaría de Hacienda 933,008.41

b) El saldo de la cuenta Deudores Diversos por Cobrar a Corto Plazo se compone de las siguientes cuentas:

Deudores Diversos: 454,869.11

Este saldo se compone de importes entregados a comprobar por eventos organizados por esta Institución tales como: Fondos Bipartitas convenidos con la Federación y el Estado, Proyectos Culturales CONACULTA, así como Subsidio para el empleo.

Gastos por Comprobar Empleados: 48,635.93

Este saldo se compone de importes entregados a comprobar a empleados para la realización de actividades y eventos organizados por este Instituto.

II).- Derechos a Recibir Bienes ó Servicios \$20,900.00

El saldo de la cuenta de Anticipo a Proveedores corresponde a anticipos para eventos artísticos organizados por este Instituto.

Anticipo a Proveedores 20,900.00

BIENES MUEBLES, INMUEBLES, CONTRUCCIONES EN PROCESO E INTANGIBLES: \$35,903,975.22

a) Bienes Inmuebles 1,550,000.00

b) El saldo de la cuenta Construcciones en Proceso en Bienes de Dominio Público corresponde a obras en proceso, debido que así lo establece el proceso de armonización contable de acuerdo a las reglas específicas del registro y valoración del patrimonio No. 2.2 (Registro de Obra del Dominio Público).

**Sistema Estatal de Evaluación
Notas a los Estados Financieros
Instituto Sonorense de Cultura**

TRIMESTRE: SEGUNDO DE 2015

Al 30 de Junio de 2015

Construcciones en Proceso en Bienes de Dominio Público **11,969,080.39**

c) Bienes Muebles

c) Bienes Muebles	24,946,256.21
Mobiliario y Equipo de Administración	6'713,883.33
Mobiliario y Equipo Educativo y Recreativo	10'953,692.55
Equipo de Transporte	4'674,546.18
Maquinaria, Otros Equipos y Herramientas	<u>2'604,134.15</u>

Depreciación, Deterioro y Amortización Acumulada de Bienes **(2,634,223.12)**

El registro de la Depreciación corresponde a los bienes adquiridos en el ejercicio 2013, 2014 y 2015 respecto a los bienes que de acuerdo a su fecha de adquisición ya completó su vida útil, no se ha podido llevar a cabo la valoración de los bienes por razones de índole presupuestal ya que de acuerdo a Reglas Específicas de Valoración del Patrimonio en el punto 6 último párrafo para determinar la vida útil del bien dice que el ente deberá contar con un dictámen técnico, peritaje obtenido o estudio realizado y no se cuentan con los recursos para realizar este procedimiento.

d) Bienes Intangibles (Software) **72,861.74**

ACTIVOS DIFERIDOS (Depositos en Garantía) **\$49,017.00**

Este saldo se compone de Depósitos en Garantía por concepto de servicios (Comisión Federal de Electricidad) y arrendamiento de bienes inmuebles.

PASIVO

CUENTAS POR PAGAR A CORTO PLAZO

a) El saldo de la cuentas por pagar a corto plazo se compone de las siguientes cuentas:

Proveedores por pagar a corto plazo **\$1,075,191.08**

Contratistas por Obras Públicas por Pagar a Corto Plazo **\$9,378,922.42**

Contribuciones por Pagar: **\$771,935.69**

Este saldo representa las retenciones de empleados, retenciones por servicios profesionales y por arrendamiento pagaderas en el mes siguiente.

Fondos de Previsión: **\$3'242,826.17**

Este saldo corresponde a las retenciones a empleados por pago de cuotas y aportaciones sindicales, FONACOT y seguros a empleados pagaderos al siguiente mes.

b) El saldo de la cuenta Otras Cuentas por Pagar a Corto Plazo se compone de las siguientes cuentas:

Acreedores Diversos **\$21'513,390.27**

Renta de Inmuebles	105,649.24
Servicio Básicos	59,879.04
Presentaciones	58,000.00
Seguros y Retenciones	17'818,097.30
Varios	<u>3'471,764.69</u>

**Sistema Estatal de Evaluación
Notas a los Estados Financieros
Instituto Sonorense de Cultura**

TRIMESTRE: SEGUNDO DE 2015

Al 30 de Junio de 2015

En el concepto de Seguros y Retenciones tiene considerado el pago que se hizo de la Secretaría de Hacienda por concepto de aportaciones y deducciones, de las cuales se está a la espera de recibir órdenes de pago por Subsidios de Retenciones por pagar para proceder a su correcto registro de enero a junio del presente año.

Fondos Ajenos

\$2,986,748.69

Saldo derivado de convenios de Fondos Bipartitas y Tripartitas firmados entre el Estado y Federación:

FECAS	71,474.99	
Fondo Yoreme Sonora	144,246.42	
Pacmyc Sonora	66,644.58	
Programa de la Juventud	129,070.73	
Programa de Publicos Especificos	75,968.70	
Programa Alas y Raices	128,847.72	
Programa de Fomento a la Lectura	331,373.25	
Fondo de Desarrollo Cultural Municipal	1'612,211.02	
Programa Cultural Indigenista	103,929.34	
Yoreme Regional	80,967.76	
Artesanía Museo de los Yaquis	50,379.00	
FONART Concurso Estatal	116,056.00	
Otros Fondos	<u>75,579.18</u>	
Total Cuentas Por Pagar a Corto Plazo		\$38'969,014.32

II) NOTAS AL ESTADO DE ACTIVIDADES

Ingresos de Gestión		\$80'257,854.69
Ingresos por Venta de Bienes y Servicios	799,103.00	
Transferencia, Asignaciones, Subsidios y Otras Ayudas	34'733,678.69	
Ingresos Financieros	1,685.70	
Otros Ingresos y Beneficios Varios	<u>44'723,387.30</u>	

En el presente ejercicio se recibieron recursos para actividades culturales de parte del Instituto Nacional de Bellas Artes, del Gobierno del Estado, asimismo se reintegraron recursos por \$26,316.07 al Consejo Nacional para la Cultura y las Artes de Proyectos Culturales en Sonora 2013, y se recibió aportación para la coordinación de Culturas Populares de la Unidad Regional Sonora por un importe de \$600,000.00, Prorratio Aéreo para el Festival un Desierto para la Danza por un importe de \$472,642.07, Aportación para Proyectos Culturales 2015 por \$33'151,334.00 y Aportación para Festivales Culturales en Sonora por \$10'000,000.00.

Gastos y Otras Pérdidas		93'960,819.19
Gastos de Funcionamiento		
Servicios Personales	51'671,127.09	
Materiales y Suministros	375,914.00	
Servicios Generales	37'753,609.80	
Transferencia, Asignaciones, Subsidios y Otras Ayudas		
Transferencias Internas y Asignaciones al Sector Público	3'273,450.00	
Otros Gastos y Pérdidas Extraordinarias		
Estimaciones, Depreciaciones, Deterioros, Obsolescencia y Amortizaciones	<u>886,718.30</u>	

En el presente ejercicio se están ejerciendo recursos recibidos en el año 2014, a través de Consejo Nacional para la Cultura y las Artes (CONACULTA), para la realización de los siguientes proyectos: Festivales CONACULTA 2014, Proyecto Estatal de Cultura y Programa de Apoyo a la Infraestructura Cultural de los Estados (PAICE) para realización del proyecto denominado: Construcción y Rehabilitación del Centro de las Artes Cinematográficas del Noroeste.

**Sistema Estatal de Evaluación
Notas a los Estados Financieros
Instituto Sonorense de Cultura**

TRIMESTRE: SEGUNDO DE 2015

Al 30 de Junio de 2015

**III) NOTAS AL ESTADO DE VARIACIÓN A LA HACIENDA PÚBLICA
VARIACIONES EN LA HACIENDA PÚBLICA/PATRIMONIO**

a) El Resultado de ejercicios anteriores se compone de lo siguiente:

Resultado de Ejercicios Anteriores al 01-Ene-2015		68'669,001.66
Aplicación de ejercicio 2010	40,000.00	
Aplicación de ejercicio 2014	25,561.05	
Resultado de Ejercicios Anteriores al 30-Jun-2015	<u>\$68'734,562.71</u>	

El resultado de ejercicios anteriores varió en el presente ejercicio debido a que se reintegró recursos correspondientes a Proyecto cancelado del Programa de Apoyo a las Culturas Municipales y Comunitarias (PACMYC) Sonora por \$40,000.00 del ejercicio 2010 y \$24,000.00 del 2014; Asimismo reintegro por hospedaje y alimentación en concierto de la Orquesta Filarmónica de Sonora en Culiacán Sinaloa por la cantidad de \$1,561.05.

b) El déficit del período corresponde a la aplicación de recursos recibidos en el ejercicio 2014 a través de Consejo Nacional para la Cultura y las Artes (CONACULTA), autorizados con oficio 22.02/125/2015, que se están afectando en el presente año, para la realización de los siguientes proyectos: Festivales CONACULTA 2014, Proyecto Estatal de Cultura y Programa de Apoyo a la Infraestructura Cultural de los Estados (PAICE) para realización del proyecto denominado: Construcción y Rehabilitación del Centro de las Artes Cinematográficas del Noroeste. Asimismo se está a la espera de recibir recursos de parte del Gobierno del Estado por concepto de Gastos de Operación y Servicios Personales por concepto de Aportaciones y Deducciones 2015. También es importante informar que en el mes de abril fueron recibidos de parte del mismo CONACULTA \$33'151,334.00 para la ejecución de proyectos Culturales 2015 y en junio se recibieron \$10'000,000.00 para Festivales Culturales en Sonora 2015.

IV) NOTAS AL ESTADO DE FLUJOS DE EFECTIVO

Efectivo y Equivalentes

Sistema Estatal de Evaluación
Notas a los Estados Financieros
Instituto Sonorense de Cultura

TRIMESTRE: SEGUNDO DE 2015

Al 30 de Junio de 2015

		2015	2014
Ahorro/Desahorro antes de rubros extraordinarios		47,067,728.70	68,267,287.31
Saldo Inicial (Caja y Bancos)		60,770,693.20	71,584,729.36
Ingresos		80,257,854.69	20,963,005.86
Total Ingresos		141,028,547.89	92,547,735.22
Egresos		93,960,819.19	24,280,447.91
Variacion (Ingreso-Gasto)		47,067,728.70	68,267,287.31
Variación en flujo de efectivo		47,067,728.70	68,267,287.31
Mas:			
ORIGENES		38,654,273.14	2,569,393.45
DISMINUCIÓN	CUENTAS POR COBRAR A C.P.	8,798,551.99	230,773.76
DISMINUCIÓN	ANTICIPO A PROVEEDORES POR PREST. SERV. C.P.	1,885.83	69,708.85
DISMINUCION	DEPRECIACIÓN ACUMULADA DE BIENES MUEBLES	886,718.30	151,082.84
DISMINUCION	MAQUINARIA, OTROS EQUIPOS Y HERRAMIENTAS	-	1,022.00
AUMENTO	PROVEEDORES POR PAGAR A CORTO PLAZO		1,789,548.64
AUMENTO	CONTRATISTAS POR PAGAR A CORTO PLAZO	9,378,922.42	
AUMENTO	RETENCIONES Y CONTRIBUCIONES POR PAGAR A C.P.	1,186,870.94	327,257.36
AUMENTO	OTRAS CUENTAS POR PAGAR A CORTO PLAZO	18,335,762.61	
AUMENTO	RESULTADO DE EJERCICIOS ANTERIORES	65,561.05	
Menos:			
APLICACIONES		13,975,901.60	10,065,987.56
AUMENTO	CUENTAS POR COBRAR A CORTO PLAZO		9,103,551.99
AUMENTO	DEUDORES DIVERSOS POR COBRAR A C.P.	334,066.82	
AUMENTO	CONSTRUCCIONES EN PROCESO (OBRA PÚBLICA)	11,969,080.39	
AUMENTO	ANTICIPO A PROVEEDORES POR PREST. SERV. C.P.	-	
AUMENTO	MOBILIARIO Y EQUIPO DE ADMÓN.	174,189.35	10,300.52
AUMENTO	MOBILIARIO Y EQUIPO EDUCACIONAL Y RECREATIVO	-	118,636.40
AUMENTO	MAQUINARIA, OTROS EQUIPOS Y HERRAMIENTAS	16,770.00	
DISMINUCION	PROVEEDORES POR PAGAR A CORTO PLAZO	1,481,795.04	
DISMINUCION	OTRAS CUENTAS POR PAGAR A CORTO PLAZO		781,465.64
DISMINUCION	RETENCIONES POR PAGAR A CORTO PLAZO		13,697.51
DISMINUCION	RESULTADO DE EJERCICIOS ANTERIORES		38,335.50
DISMINUCION	PATRIMONIO ADQUIRIDO		
SALDO INICIAL CAJA Y BANCOS MES DE JULIO		71,746,100.24	60,770,693.20

V) CONCILIACIÓN ENTRE LOS INGRESOS PESUPUESTARIOS Y CONTABLES, ASÍ COMO ENTRE LOS EGRESOS PRESUPUESTARIOS Y LOS GASTOS CONTABLES

1) Estado del Ejercicio del Presupuesto

1. Total de Egresos Presupuestarios		105,232,840.63
(MENOS)		
2. Egresos Presupuestarios no contables		\$ 12,160,039.74
Mobiliario y equipo de administración	\$ 168,627.15	
Mobiliario y equipo educacional y recreativo	\$ -	

**Sistema Estatal de Evaluación
Notas a los Estados Financieros
Instituto Sonorense de Cultura**

TRIMESTRE: SEGUNDO DE 2015

Al 30 de Junio de 2015

Equipo e instrumental médico y de laboratorio	\$	-	
Vehículos y equipo de transporte	\$	-	
Equipo de defensa y seguridad	\$	-	
Maquinaria, otros equipos y herramientas	\$	19,380.00	
Otros Bienes Muebles	\$	2,952.20	
Arctivos biológicos	\$	-	
Bienes inmuebles	\$	-	
Activos intangibles	\$	-	
Obra pública en bienes de Dominio Público	\$	11,969,080.39	
Acciones y participaciones de capital	\$	-	
Compra de títulos y valores	\$	-	
Inversiones en fideicomisos, mandatos y otros análogos	\$	-	
Provisiones para contingencias y otras erogaciones especiales	\$	-	
Armonización de la deuda pública	\$	-	
Adeudos de ejercicios fiscales anteriores (ADEFAS)	\$	-	
Otros Egresos Presupuestales No Contables			
(MAS)			
3. Gastos contables no presupuestarios			886,718.30
Estimaciones, depreciaciones, deterioros, obsolescencia y amortizaciones	\$	886,718.30	
Provisiones	\$	-	
Disminución de inventarios	\$	-	
Aumento por insuficiencia de estimaciones por pérdida o deterioro u obsolescencia	\$	-	
Aumento por insuficiencia de provisiones	\$	-	
Otros gastos			
Otros Gastos Contables No Presupuestales	\$	-	
4. Total de Gasto Contable (4= 1 - 2 + 3)			93,959,519.19

2) Estado Analítico de Ingresos Presupuestales

1. Ingresos Presupuestarios		\$	35,532,781.69
(MAS)			
2. Ingresos contables no presupuestarios		\$	44,725,073.00
Incremento por variación de inventarios	\$	-	
Disminución del exceso de estimaciones por pérdida o deterioro u obsolescencia	\$	-	
Disminución del exceso de provisiones		0	
Otros Ingresos y beneficios varios		44,725,073.00	

**Sistema Estatal de Evaluación
Notas a los Estados Financieros
Instituto Sonorense de Cultura**

TRIMESTRE: SEGUNDO DE 2015

Al 30 de Junio de 2015

Otros Ingresos contables no presupuestarios	\$	-	
(MENOS)			
3. Ingresos presupuestarios no contables			\$ -
Productos de capital	\$	-	
Aprovechamientos de capital	\$	-	
Ingresos derivados de financiamientos	\$	-	
Otros Ingresos presupuestarios no contables		-	
4. Ingresos Contables (4= 1 + 2 - 3)			\$ 80,257,854.69

b) NOTAS DE MEMORIA (CUENTAS DE ORDEN)

Cuentas de Orden Contables y Presupuestarias:

Contables

a) El saldo de la cuenta Fideicomisos CONACULTA-ISC se compone de las siguientes cuentas:

Fideicomiso de Becas FECAS	5'002,110.45	
Fdo. Especial de Desarrollo Cult. Infantil	1'321,205.67	
Fondo Desarrollo Cult. Mpal. de Sonora	3'383,731.72	
Fondo de Fomento a la Lectura	91,321.95	
Fondo Desarrollo Integ. De la Cultura Indígena	961,572.67	
Fdo. Desarrollo Cult. para la Juventud	973,197.10	
Fdo. Des. Cultural p/Atenc. Públicos Específicos	<u>324,620.49</u>	
Fideicomisos CONACULTA-ISC		\$12'057,760.05

b) El saldo de la cuenta Donación de Inmuebles por \$1'000,000.00 se compone de donación de dos inmuebles que albergan el Molino Harinero el "Urense", otorgados a este Instituto por la compañía Molinera México, S.A. de C.V.

c) El saldo de la cuenta Existencia en Libros se compone de las siguientes cuentas:

Libros ISC	33,151.00	Ejemplares
Libros PES (Programa Editorial Sonora)	7,191.00	Ejemplares
Existencia en Libros	40,342.00	Ejemplares

d) El saldo de la cuenta Autos en Comodato se compone de las siguientes cuentas:

Autos en comodato con SEC	1	Unidades
Autos en comodato Secretaría de Hacienda	3	Unidades
Autos en Comodato	4	Unidades

e) Al cierre del mes de junio existen cinco Juicios Laborales en proceso de resolución por la cantidad de \$5'357,155.64.

PRESUPUESTALES:

a) LEY DE INGRESOS

LEY DE INGRESOS ESTIMADA

13'140,876.00

**Sistema Estatal de Evaluación
Notas a los Estados Financieros
Instituto Sonorense de Cultura**

TRIMESTRE: SEGUNDO DE 2015

Al 30 de Junio de 2015

LEY DE INGRESOS POR EJECUTAR	146'659,590.12
LEY DE INGRESOS MODIFICADA	101'853,457.61
LEY DE INGRESOS RECAUDADA	93'334,743.49

b) PRESUPUESTO DE EGRESOS

PRESUPUESTO DE EGRESOS APROBADO	138'140,876.00
PRESUPUESTO DE EGRESOS POR EJERCER	134'760,192.98
PRESUPUESTO DE EGRESOS MODIFICADO	101'853,457.61
PRESUPUESTO DE EGRESOS DEVENGADO	7'884,508.84
PRESUPUESTO DE EGRESOS EJERCIDO	817,564.38
PRESUPUESTO DE EGRESOS PAGADO	96'532,067.41

C) NOTAS DE GESTIÓN ADMINISTRATIVA

1) Introducción

Los Estados Financieros del Instituto Sonorense de Cultura, proveen de información financiera a sus principales usuarios, la ciudadanía, a los administradores de la Secretaria de Hacienda que integran el Poder Ejecutivo del Gobierno del Estado, al Congreso del Estado de Sonora, a las Entidades Fiscalizadoras. El objetivo del presente documento es la revelación del contexto y de los aspectos económicos financieros más relevantes que influyeron en las decisiones del periodo y que deberán ser considerados en la elaboración de los estados financieros para la mayor comprensión de los mismos.

En el año del 2008 el Gobierno Federal publicó la Ley general de Contabilidad Gubernamental con el objeto de establecer el Marco Conceptual de Contabilidad Gubernamental y la Armonización Contable en los tres niveles de gobierno, previa modificación del artículo 134 de la Constitución Política de los Estados Unidos Mexicanos. Posteriormente en el año de 2009 se crea el Consejo Nacional de Armonización Contable (CONAC) que ha venido estableciendo los distintos fines, conceptos, postulados, sistemas, planes, métodos y políticas de dicha armonización.

El INSTITUTO SONRENSE DE CULTURA cuenta con un Sistema de Armonizado en su Contabilidad Financiera, en esta nueva reglamentación contable, por lo cual la información contenida en los estados financieros se presentan en función de dicha norma de contabilidad gubernamental.

2) Panorama Económico y Financiero

En lo que se refiere al entorno en el cual se han desarrollado las operaciones del Instituto Sonorense de Cultura, se presentan bajo la expectativa de mejorar la situación económica del ente, ya que actualmente se están gestionando recursos con el Gobierno Federal a través del Consejo Nacional para la Cultura y las Artes y del Estado, no obstante, son tiempos difíciles en la entidad, pero gracias a estas gestiones que año con año se llevan a cabo por parte de este Instituto en coordinación con el Gobierno del Estado, se ha logrado cumplir con el objetivo y metas establecidas en el Programa Anual. Lo anterior, implica seguir realizando esfuerzos en la aplicación de los recursos, aunado a las medidas y condiciones de austeridad y de racionalidad para seguir coadyuvando con el desarrollo cultural en nuestro estado y así proporcionar mejores espacios culturales y de aprovechamiento para la Ciudadanía.

3) Autorización e Historia

a) Fecha de creación

El Instituto Sonorense de Cultura inicia sus actividades el día 26 de diciembre de 1988, según Decreto de Creación número14, Boletín Oficial del Gobierno del Estado N°51, como organismo descentralizado del Gobierno del Estado de Sonora, con personalidad jurídica y patrimonio propios, cuyo objetivo es el promover el desarrollo cultural en la entidad, lo cual implica generar y apoyar un desarrollo integral y armónico a través de la concentración y coordinación sistematizada de los esfuerzos y recursos al alcance de la comunidad.

b) Principales cambios en su estructura

El mismo decreto establece la incorporación de las siguientes unidades administrativas, las cuales habían sido creadas bajo ordenamientos específicos para cada una de ellas: Coordinación General de Casa de la Cultura, Casa de la Cultura de Sonora inició funciones el 10 de octubre de 1980, como un organismo encargado de vincular el pasado histórico con el presente transformador, establecido por el Gobernador del Estado, doctor Samuel Ocaña García, con el objetivo de promover y fomentar la cultura a través de las diferentes disciplinas artísticas, así como la

**Sistema Estatal de Evaluación
Notas a los Estados Financieros
Instituto Sonorense de Cultura**

TRIMESTRE: SEGUNDO DE 2015

Al 30 de Junio de 2015

preservación de las manifestaciones culturales que reafirman nuestra identidad nacional. El 26 de diciembre de 1988 se integró al Instituto bajo el decreto de creación del mismo. Coordinación General de Bibliotecas y Patrimonio Cultural, se crea al inicio de la Administración 2003-2009, bajo acuerdo de la Segunda Reunión Ordinaria del Consejo Directivo, celebrada el día 24 de octubre de 2003, a la cual se integran: La Unidad Regional Sonora de Culturas Populares, creada en el año 1978 con el nombre de Dirección General de Culturas Populares y con la finalidad de impulsar en la política cultural un espacio de trabajo institucional para el fortalecimiento de los procesos y manifestaciones de las culturas populares. A partir del 06 de diciembre de 1998 se integró al Consejo Nacional para la Cultura y las Artes, y el 03 de marzo del 2006 se firmó el convenio de descentralización de la Unidad Sonora, con el que pasó a formar parte del Instituto Sonorense de Cultura. La Dirección Estatal de Museos, que en un inicio, las actividades relacionadas con museos estatales se realizaban a través del Archivo Histórico del Gobierno del Estado, fundado en 1978 mediante decreto oficial, y a partir del año 1985, a través de acuerdo interno de la Oficialía Mayor del Gobierno del Estado de Sonora, se desincorpora y pasa a formar parte de la Secretaría de Educación y Cultura. La Coordinación Estatal de Bibliotecas Públicas, creada el 27 de abril de 1988 mediante decreto publicado en el B.O. No. 39 de ese mismo día, autorizado por el C. Rodolfo Félix Valdés, Gobernador del Estado de Sonora, donde se establece que la Secretaría de Fomento Educativo y Cultural es responsable de coordinar, enlazar y articular las bibliotecas públicas municipales por conducto del Coordinador de la Red Estatal de Bibliotecas Públicas. La Coordinación General de Red Cultura y la Coordinación General de Promoción Musical y Artes Visuales, surgen en la presente administración según Reglamento Interior validado por la Secretaría de la Contraloría General el día 4 de noviembre de 2010 y publicado en B.O. No.49, Secc I del 16 de diciembre de 2010.

4) Organización y Objeto Social

a) Objeto social

De acuerdo al Decreto de creación del Instituto Sonorense de Cultura en su artículo segundo cita: "El Instituto Sonorense de Cultura tendrá como objetivo el de promover el desarrollo cultural integral en la entidad.

b) Principal Actividad

De acuerdo al Decreto de creación el Instituto Sonorense de Cultura tiene las siguientes principales actividades:

1) Diseñar, ejecutar, en su caso Programas y proyectos específicos de investigación, capacitación, creación, producción, difusión y promoción cultural en el Estado.

2) Contribuir a la difusión y comprensión del patrimonio y acervo cultural de la humanidad

3) Realizar investigaciones, estudios y demás contendientes a difundir y preservar el patrimonio cultural

4) Fomentar, dirigir o administrar Museos, Archivos Históricos, teatros, auditorios, centros de educación artística e investigación, documentación y producción artística y artesanales, casas de cultura, apertura de nuevos espacios culturales.

5) Formular y desarrollar todo tipo de labores editoriales

6) Formular y difundir a través de los medios de comunicación y difusión masiva de programas culturales que coadyuven al desarrollo de públicos más receptivos y críticos de la actividad y producción cultural.

c) Ejercicio Fiscal

El presente informe se presenta en el período del 01 de Enero al 30 de Junio de 2015

d) Régimen jurídico

El Instituto Sonorense de Cultura es un organismo descentralizado del Gobierno del Estado de Sonora, con personalidad Jurídica y Patrimonio Propios

e) Consideraciones fiscales del ente: revelar el tipo de contribuciones que esté obligado a pagar o retener

El Instituto Sonorense de Cultura su régimen fiscal es Personal Moral con actividades no lucrativas.

**Sistema Estatal de Evaluación
Notas a los Estados Financieros
Instituto Sonorense de Cultura**

TRIMESTRE: SEGUNDO DE 2015

Al 30 de Junio de 2015

Sus obligaciones fiscales son: Pago Provisional de ISR Retenciones por Salarios, ISR por Retenciones de Servicios Profesionales, Arrendamiento y Extranjeros, Presentación de declaraciones informativas de Sueldos y Salarios, Retenciones a terceros y Declaración Informativa de Operaciones con terceros.

f) Estructura organizacional básica

El Instituto Sonorense de Cultura está integrado por la siguiente estructura:

1 Dirección General

1.0.1 Coordinación de Asuntos Jurídicos

1.0.2 Coordinación de Información Cultural

1.0.3 Coordinación de Fondos y Apoyos

1.0.4 Coordinación de Planeación y Desarrollo

1.1 Coordinación General de Red de Cultural

1.1.1 Coordinación de Festivales

1.1.2 Coordinación de Artes Escénicas

1.1.3 Coordinación de Foros

1.2 Coordinación General de Bibliotecas y Patrimonio Cultural

1.2.1 Coordinación Estatal de Bibliotecas

1.2.2 Coordinación Estatal de Museos

1.2.3 Coordinación de Culturas Populares

1.2.4 Coordinación Editorial y de Literatura

1.3 Coordinación General de Promoción Musical y Artes Visuales

1.3.1 Coordinación de Música

1.3.1.1 Dirección de Orquesta

1.3.1.2 Dirección de la Banda de Música

1.3.2 Coordinación de Artes Visuales

1.4 Coordinación General de la Casa de la Cultura

1.4.1 Coordinación de Atención a Talleres Artísticos

1.5 Coordinación General de Administración

1.5.1 Coordinación de Contabilidad

1.5.2 Coordinación de Recursos Humanos

1.5.3 Coordinación de Recursos Materiales

g) Fideicomisos, mandatos y análogos de los cuales es fideicomitente o fideicomisario

El ISC es el fideicomisario de estos programas para apoyo a la comunidad de Sonora.

5) Bases de Preparación de los Estados Financieros

a) El INSTITUTO SONRENSE DE CULTURA cuenta con un Sistema de Armonizado en su Contabilidad Financiera, en esta nueva reglamentación contable, por lo cual la información contenida en los estados financieros se presentan en función de dicha norma de contabilidad gubernamental.

b) Bases de Presentación. Los estados financieros se presentan en pesos históricos, de acuerdo a los criterios de contabilidad gubernamental y sus políticas de registro.

c) Postulados básicos

Son los elementos fundamentales que configuran el Sistema de Contabilidad Gubernamental (SCG), teniendo incidencia en la identificación, el análisis, la interpretación, la captación, el procesamiento y el reconocimiento de las transformaciones, transacciones y otros eventos que afectan el ente público.

Los postulados sustentan de manera técnica el registro de las operaciones, la elaboración y presentación de estados financieros; basados en su razonamiento, eficiencia demostrada, respaldo en legislación especializada y aplicación de la Ley General de Contabilidad Gubernamental (Ley de Contabilidad), con la finalidad de uniformar los métodos, procedimientos y prácticas contables.

1) Sustancia Económica

2) Entes Públicos

**Sistema Estatal de Evaluación
Notas a los Estados Financieros
Instituto Sonorense de Cultura**

TRIMESTRE: SEGUNDO DE 2015

Al 30 de Junio de 2015

- 3) Existencia Permanente
- 4) Revelación Suficiente
- 5) Importancia Relativa
- 6) Registro e Integración Presupuestaria
- 7) Consolidación de la Información Financiera
- 8) Devengo Contable
- 9) Valuación
- 10) Dualidad Económica
- 11) Consistencia

d) Normatividad Supletoria:

Ley de Acceso a la Información Pública del Estado de Sonora Ley 26 Orgánica del poder Ejecutivo de Sonora Reglamento Interior de la Secretaría de la Contraloría General Acuerdo vigente que establece disposiciones de racionalidad, austeridad y disciplina presupuestal, en el ejercicio del gasto Ley 68 de Obras Públicas del Estado de Sonora y su Reglamento Ley de Adquisiciones, Arrendamientos y prestaciones de servicios relacionados con bienes muebles de la Administración Pública Estatal y su reglamento y reformas Ley del Presupuesto de egresos, contabilidad gubernamental y gasto público estatal y su reglamento, Guía para la formulación de los informes trimestrales de los programas-presupuesto del Gobierno del Estado Lineamientos emitidos por la Secretaría de Hacienda para la elaboración del anteproyecto del presupuesto, Decreto del presupuesto de egresos del año en curso, Acuerdo por que se emiten medidas y lineamientos de reducción, eficiencia y transparencia del gasto público del Estado, Manual de Normas y Políticas para el Ejercicio del Gasto Público del Gobierno del Estado.

6) Políticas de Contabilidad significativas

Para los fines de la información de los Estados Financieros al 30 de Junio de 2015 se presentan las notas aclaratorias siguientes:

a) Reconocimiento de los efectos de la inflación. Los estados financieros del Ente Instituto Sonorense de Cultura han sido elaborados sobre la base de costo histórico, por lo tanto, no incluyen los efectos de la inflación en la información financiera.

b) Inversiones temporales. En caso de contar con inversiones temporales, éstas se registran al costo de adquisición, el cual no excede a su valor de mercado. Los intereses devengados se registran conforme se cobran.

c) Inmuebles, maquinaria y equipo. Se registran al costo de adquisición; en el caso de los bienes donados, se considera el valor asignado por la institución donante, asimismo se está aplicando la Depreciación de acuerdo al marco normativo.

e) Control presupuestal. El ente público Instituto Sonorense de Cultura ejerce el control de sus Ingresos y Egresos del ejercicio presupuestal mediante controles adicionales al sistema contable, teniendo un control del presupuesto ejercido y del que está pendiente ejercer, tanto en la captación de los ingresos, ya sean subsidios o ingresos propios, como en el ejercicio del gasto por cada capítulo de egreso.

7) Posición en Moneda Extranjera y protección por Riesgo Cambiario

Este ente no lleva a cabo actividades con Moneda Extranjera.

8) Reporte Analítico del Activo

a) vida útil o porcentajes de depreciación

TIPO DE BIEN	CLAVE	% DEPRECIACIÓN.	NOMBRE DE LA CUENTA
1241			MOBILIARIO Y EQ. DE ADMON.
	51101	10%	Muebles de Ofna. y Estantería
	51201	10%	Muebles excepto de Oficina y Estantería
	51501	33.30%	Equipo de Computo y Tecnología de la Información
	51901	10%	Otro Mobiliario y Eq. De Admón.
	56501	10%	Equipo de Comunicación y Telecomunicación

**Sistema Estatal de Evaluación
Notas a los Estados Financieros
Instituto Sonorense de Cultura**

TRIMESTRE: SEGUNDO DE 2015

Al 30 de Junio de 2015

	56902	10%	Otros Bienes Muebles
1242			MOBILIARIO Y EQ. EDUCACIONAL Y RECREATIVO
	52901	20%	Otro Mobiliario y Equipo Educativo y Recreativo
	51301	20%	Bienes Artísticos y Culturales
	52301	33.30%	Cámaras Fotográficas y de Video
	52101	33.30%	Equipo y Aparatos Audiovisuales
	51902	20.00%	Mobiliario y Equipo para Escuelas y Laboratorio
1244			EQUIPO DE TRANSPORTE
	54101	20%	Vehículo y Equipo de Transporte
	54201	20%	Carrocería y Remolques
1245			SOFTWARE
	59101	33.30%	Software
1246			MAQUINARIA Y OTROS EQUIPOS
	56401	10%	Sistemas de Aire Acondicionado
	56701	10%	Herramientas
	56601	10%	Maquinaria y Equipo Electrónico

b) Reporte Analítico del Activo

Concepto	Saldo Inicial (SI) 1	Cargos del Periodo 2	Abonos del Periodo 3	Saldo Final (SF) 4(1+2-3)	Flujo del Periodo (SI-SF)(1-4)
ACTIVO	95,375,448.43	155,488,651.13	141,706,293.65	109,157,805.91	13,782,357.48
Activo Circulante	70,695,777.65	143,328,611.39	140,819,575.35	73,204,813.69	2,509,036.04
Efectivo y Equivalentes	60,770,693.20	107,070,733.86	96,094,026.82	71,747,400.24	10,976,707.04
Derechos a Recibir Efectivo o Equivalentes	9,902,298.62	36,150,966.01	44,616,751.18	1,436,513.45	- 8,465,785.17
Derechos a Recibir Bienes y Servicios	22,785.83	106,911.52	108,797.35	20,900.00	- 1,885.83
Inventarios					
Almacenes					
Estimaciones por Pérdida o Deterioro de Activos Circulantes					
Otros Activos Circulantes					
Activo no Circulante	24,679,670.78	12,160,039.74	886,718.30	35,952,992.22	11,273,321.44
Inversiones Financieras a Largo Plazo					
Derechos a Recibir Efectivo o Equivalentes a Largo Plazo					
Bienes Inmuebles, Infraestructura y Construcciones en Proceso	1,550,000.00	11,969,080.39	-	13,519,080.39	11,969,080.39
Bienes Muebles	24,755,296.86	190,959.35	-	24,946,256.21	190,959.35
Activos Intangibles	72,861.74	-	-	72,861.74	-
Depreciación, Deterioro y Armonización Acumulada de Bienes	- 1,747,504.82	-	886,718.30	- 2,634,223.12	- 886,718.30
Activos Diferidos	49,017.00	-	-	49,017.00	-
Estimacion por Pérdida o Deterioro de Activos no Circulantes					
Otros Activos no Circulantes					

**Sistema Estatal de Evaluación
Notas a los Estados Financieros
Instituto Sonorense de Cultura**

TRIMESTRE: SEGUNDO DE 2015

Al 30 de Junio de 2015

9) Fideicomisos, Mandatos y Análogos

Instituto Sonorense de Cultura							
Montos pagados por ayudas y subsidios							
Período del 01 de enero al 30 de junio de 2015							
Concepto	Ayuda a	Subsidio	Sector (económico o social)	Beneficiario	CURP	RFC	Monto Pagado
4190101010100-00000	APORTACION TOTAL 2013 Y 1ER APORT 2014, FONDO EST. PARA LA CULTUA Y LAS ARTES DE SONORA, Contrato #500688-9	X	Educación	Comunidad Sonorense		N/A	1,600,000.00
4190101010200-00000	APORTACIÓN 2014, FONDO REGIONAL PARA LA CULTURA Y LAS ARTES	X	Educación	Comunidad Sonorense		N/A	291,450.00
4190101010400-00000	PAGO TOTAL APORTACION ESTATAL 2013 PROG. PUBL. ESPECIFICOS Contrato 504025-4	X	Educación	Comunidad Sonorense		N/A	50,000.00
4190101010500-00000	TOTAL APORTACIÓN 2013, FDO. ESPECIAL P/CULTURA INFANTIL DEL EDO., Contrato #501728-7	X	Educación	Comunidad Sonorense		N/A	332,000.00
4190101010600-00000	TOTAL APORTACIÓN 2013, DESARROLLO CULTURAL P/JUVENTUD, Contrato #504016-5	X	Educación	Comunidad Sonorense		N/A	200,000.00
4190101010900-00000	APORTACIÓN TOTAL 2013 Y 1ER. APORTACIÓN 2014 PROG. DESARROLLO CULT. MUNICIPAL, Contrato #503666-4	X	Educación	Comunidad Sonorense		N/A	800,000.00
						SUM A	3,273,450.00

a) Por ramo administrativo que lo reporta
Sector Cultura; cuya cabeza de sector es la secretaría de Educación y Cultura

b) Enlistar los de mayor monto de disponibilidad, relacionando aquéllos que conforman el 80% de las disponibilidades.

Fideicomiso de Becas FECAS	5'002,110.45
Fondo Desarrollo Cult. Mpal. de Sonora	3'383,731.72
Fdo. Especial de Desarrollo Cult. Infantil	1'321,205.67
Fdo. Desarrollo Cult. para la Juventud	973,197.10
Fondo Desarrollo Integ. De la Cultura Indígena	961,572.67
Fdo. Des. Cultural p/Atenc. Públicos Específicos	324,620.49
Fondo de Fomento a la Lectura	91,321.95
Fideicomisos CONACULTA-ISC	<u>\$12'057,760.05</u>

10) Reporte de Recaudación

Al presente ejercicio se obtuvieron los siguientes ingresos:

Tipo de Ingreso	Importe
Ingresos Propios	799,103.00
Estatales	34'733,678.69
Federales	44'361,865.00
Otros Ingresos	363,208.00
Suma	<u>\$80'257,854.69</u>

11) Información sobre la Deuda y el Reporte Analítico de Deuda

No aplica para este Instituto

12) Calificaciones otorgadas

No aplica para este Instituto

13) Proceso de Mejora

a) Principales políticas de control interno

Revisión de los documentos probatorios del ejercicio del gasto

Al 30 de Junio de 2015

Control para la emisión de pagos mediante formatos de solicitud de pago

Control de Pedidos para adquisición de materiales y servicios
Cumplimiento de la normatividad fiscal
Revisión de Nóminas
Control de salidas y entradas de visitantes y personal del ente
Bitácoras de consumo de Combustible, Teléfono y uso de vehículos oficiales

Control de correspondencia recibida y enviada.
Registro de Ingresos y Egresos
Control de Activo Fijo

b) Medidas de desempeño financiero, metas y alcance

Con el propósito de dar cumplimiento al objetivo de este Instituto para el logro de las metas establecidas de acuerdo al Programa Anual; al cierre del mes de junio, se tiene un avance financiero del 76.18% respecto al presupuesto originalmente autorizado y avance en las metas del 90.38%, lográndose un impacto en las siguientes metas: , con el desarrollo de las siguientes actividades, que tuvieron mayor relevancia:

1) En este mes se llevó a cabo la premiación de los concursos literarios: XXI Concurso Juvenil de Literatura Profra. María Guadalupe Rico de Ramírez, XXI Concurso Infantil de Creación Literaria "Enriqueta Montañó de Parodi" y el XVIII Concurso de Literatura Intersecundarias. Se premió el talento literario y dedicación de niños y jóvenes sonorenses que cursan primaria, secundaria y preparatoria a fin de fomentar el desarrollo de creativos literarios infantiles y fortalecer el gusto por la lectura.

2) La Orquesta Filarmónica de Sonora que dirige el Mtro. Christian Gohmer culminó su 1ra. Temporada 2015, ofreciendo Concierto para violín y orquesta No. 1 en La menor Op. 77; y concierto la Gran Missa en Do menor junto al Coro de la UNISON. Estos eventos celebraron el Día Internacional de la Música y se ofrecieron en el Teatro de la Ciudad.

La Orquesta Juvenil de Sonora culminó su temporada 2015, ofreciendo concierto Ojusun, bajo la batuta de Stephan Hovsepyan y acompañada de la Orquesta Juvenil del IMCA Guaymas y el Coro de Niños del Colegio Cambridge, cuyo impacto esperado es el de fomentar en el público el interés por la música orquestal y motivar la formación y apreciación por las artes musicales.

3) Se llevó a cabo la premiación del Concurso del Libro Sonorense 2014, género Cuento y Poesía, resultando ganadores las obras: La geometría de las desapariciones, presentado bajo el seudónimo "Orfeo"; y Webcam, bajo el seudónimo "El misterioso Señor Equis", con el fin de apoyar e impulsar el desarrollo de la actividad literaria y difundir las obras de escritores sonorenses.

"4) El Cine de la Casa, durante este mes presentó el ciclo de cine "La mirada que revela": Cine social en Sonora, en la Sala de Cine Alejandro Parodi de Casa de la Cultura de Sonora. Fomentar en el público sonorenses el aprecio por producciones cinematográficas extranjeras, brindando un breve panorama del cine brasileño, para fomentar en el público sonorenses el aprecio por producciones cinematográficas extranjeras, brindando un breve panorama del cine brasileño.

"

5) Se puso en marcha el programa de verano Mis Vacaciones en la Biblioteca, en las bibliotecas públicas: "Fortino León Almada", "Bartolomé Delgado de León" y biblioteca infantil "Ofelia de Parodi". En este marco, personal especializado impartió talleres de fomento a la lectura, creación literaria, dibujo e inglés; dirigidos a niños, jóvenes y adultos, cuyo impacto esperado es el de fomentar el hábito por la lectura, además de hacer de las Bibliotecas Públicas un espacio de recreación y esparcimiento.

6) El ISC a través del Programa Alas y Raíces inició este mes Talleres de Verano para niños y jóvenes, en las disciplinas de: maquillaje teatral, actuación, artes plásticas, danza y música, los cuales se realizan en diferentes recintos como: Hogar Jineseki, Centro de Higiene mental Dr. Carlos Nava y en la Ludoteca de Casa de la Cultura de Sonora, para fortalecer los vínculos entre educación y cultura para la formación e iniciación artística de niños y jóvenes.

7) Se lanzó convocatoria de la 1ra. Bial de Artes Visuales del Noroeste, dirigida a los exponentes de todas las disciplinas de las artes visuales: pintura, escultura, gráfica, fotografía, instalación y video. Evento organizado por el ISC, el Instituto de Cultura de Baja California, el Centro Cultural Tijuana, el Instituto Sudcaliforniano de Cultura, el Instituto Sinaloense de Cultura y el CONACULTA, a fin de reconocer, estimular y difundir la creación artística en el noroeste de México.

8) Se impartió el tercer módulo del Diplomado en historia y conservación de la fotografía en Sonora a cargo de Juan Carlos Valdez Marín, actual director del Sistema Nacional de Fototecas (SINAFO) a fin de conservar y difundir la historia visual los sonorenses.

**Sistema Estatal de Evaluación
Notas a los Estados Financieros
Instituto Sonorense de Cultura**

TRIMESTRE: SEGUNDO DE 2015

Al 30 de Junio de 2015

9) La muestra de la Primera Bienal Nacional del Paisaje, un proyecto del ISC, inició su estancia en el Museo de Arte Carrillo Gil (MACG) de la Ciudad de México con una exitosa inauguración a la que asistieron más de 500 personas, para fomentar el aprecio y sensibilidad por las artes visuales.

14) Información por Segmentos

No aplica para este Instituto

15) Eventos posteriores al cierre

A la fecha de cierre de los Estados Financieros del período del 01 al 30 de Junio de 2015, se está a la espera de recursos del Consejo Nacional para la Cultura y las Artes (CONACULTA) para la realización de los siguientes proyectos denominados: 1) Restauración de Obras Artísticas, 2) Infraestructura Cultural en Hermosillo y 3) Recurso adicional para conclusión del inmueble "Centro Cultural los Ángeles".

16) Partes relacionadas

No existen partes relacionadas que pudieran ejercer influencia significativa sobre la toma de decisiones financieras y operativas.

17) Responsabilidad Sobre la Presentación de los Estados Financieros

"Bajo protesta de decir verdad declaramos que los Estados Financieros y sus notas, son razonablemente correctos y son responsabilidad del emisor"

A u t o r i z ó:

LIC. MARIA DOLORES CORONEL GÁNDARA
Directora General del ISC

R e v i s ó:

E l a b o r ó:

C.P. AMÉRICA ORTEGA RUIZ
Coordinadora General de Administración

C.P. ALMA RITA VALDEZ LUGO
Coordinadora de Contabilidad

**Sistema Estatal de Evaluación
Estado Analítico del Activo
Instituto Sonorense de Cultura
al 30 de Junio de 2015
(PESOS)**

ETCA-I-06

TRIMESTRE: SEGUNDO DE 2015

Concepto	Saldo Inicial 1	Cargos del Periodo 2	Abonos del Periodo 3	Saldo Final 4 (1+2-3)	Variación del Periodo (4-1)
ACTIVO	95,375,448.43	155,489,951.13	141,706,293.65	109,159,105.91	13,783,657.48
Activo Circulante	70,695,777.65	143,329,911.39	140,819,575.35	73,206,113.69	2,510,336.04
Efectivo y Equivalentes	60,770,693.20	107,070,733.86	96,094,026.82	71,747,400.24	10,976,707.04
Derechos a Recibir Efectivo o Equivalentes	9,902,298.62	36,152,266.01	44,616,751.18	1,437,813.45	8,464,485.17
Derechos a Recibir Bienes o Servicios	22,785.83	106,911.52	108,797.35	20,900.00	1,885.83
Inventarios				-	-
Almacenes				-	-
Estimación por Pérdida o Deterioro de Activos Circulantes				-	-
Otros Activos Circulantes				-	-
Activo No Circulante	24,679,670.78	12,160,039.74	886,718.30	35,952,992.22	11,273,321.44
Inversiones Financieras a Largo Plazo				-	-
Derechos a Recibir Efectivo o Equivalentes a Largo Plazo				-	-
Bienes Inmuebles, Infraestructura y Construcciones en Proceso	1,550,000.00	11,969,080.39		13,519,080.39	11,969,080.39
Bienes Muebles	24,755,296.86	190,959.35		24,946,256.21	190,959.35
Activos Intangibles	72,861.74			72,861.74	-
Depreciación, Deterioro y Amortización Acumulada de Bienes	- 1,747,504.82		886,718.30	- 2,634,223.12	886,718.30
Activos Diferidos	49,017.00			49,017.00	-
Estimación por Pérdida o Deterioro de Activos no Circulantes					
Otros Activos no Circulantes					

A u t o r i z ó:

LIC. MARIA DOLORES CORONEL GÁNDARA
Directora General del ISC

R e v i s ó:

E l a b o r ó:

C.P. AMÉRICA ORTEGA RUIZ
Coordinadora General de Administración

C.P. ALMA RITA VALDEZ LUGO
Coordinadora de Contabilidad

Sistema Estatal de Evaluación
Estado Analítico de la Deuda y Otros Pasivos
Instituto Sonorense de Cultura
al 30 de Junio de 2015
(PESOS)

ETCA-I-07

TRIMESTRE: SEGUNDO DE 2015

DENOMINACIÓN DE LAS DEUDAS	MONEDA DE CONTRATACIÓN	INSTITUCIÓN O PAÍS ACREEDOR	SALDO INICIAL DEL PERIODO	SALDO FINAL DEL PERIODO
DEUDA PÚBLICA				
Corto Plazo				
Deuda Interna				
Instituciones de Crédito				
Títulos y Valores				
Arrendamientos Financieros				
Deuda Externa				
Organismos Financieros Internacionales				
Deuda Bilateral				
Títulos y Valores				
Arrendamientos Financieros				
<i>Subtotal Corto Plazo</i>				
Largo Plazo				
Deuda Interna				
Instituciones de Crédito				
Títulos y Valores				
Arrendamientos Financieros				
Deuda Externa				
Organismos Financieros Internacionales				
Deuda Bilateral				
Títulos y Valores				
Arrendamientos Financieros				
<i>Subtotal Largo Plazo</i>				
Otros Pasivos			11,549,253.39	38,969,014.32
Total Deuda y Otros Pasivos			11,549,253.39	38,969,014.32

Autorizó:

LIC. MARIA DOLORES CORONEL GÁNDARA
Directora General del ISC

Revisó:

Elaboró:

C.P. AMÉRICA ORTEGA RUIZ
Coordinadora General de Administración

C.P. ALMA RITA VALDEZ LUGO
Coordinadora de Contabilidad

**Sistema Estatal de Evaluación
Estado Analítico de Ingresos
Intituto Sonorense de Cultura
del 1 de Abril al 30 de Junio de 2015
(PESOS)**

ETCA-II-08

TRIMESTRE: SEGUNDO DE 2015

Rubros de los Ingresos	Ingresos Estimado Original Anual (1)	Ampliaciones y Reducciones (+ ó -) (2)	Ingresos Modificado Anual (3= 1 +2)	Ingresos Devengado Anual (4)	Ingresos Recaudado Anual (5)	Ingresos Devengado Trimestral (6)	Ingresos Recaudado Trimestral (7)	Variación Vs Original (8= 5 - 1)	% de Avance Anual (9= 5/1)
Saldo Inicial Caja y Bancos							52,781,282.26		
1 Impuestos									
2 Cuotas y Aportaciones de Seguridad Social									
3 Contribuciones de Mejoras									
4 Derechos									
5 Productos									
Corriente									
Capital									
6 Aprovechamientos									
Corriente									
Capital									
7 Ingresos por Ventas de Bienes y Servicios	2,466,726.00	-	2,466,726.00	799,103.00	799,103.00	447,067.00	447,067.00	1,667,623.00	32.40%
8 Participaciones y Aportaciones			-						
9 Transferencias, Asignaciones, Subsidios y Otras Ayudas FEDERALES		99,277,622.72	99,277,622.72	43,890,439.25	43,890,439.25	43,152,550.32	43,152,550.32	43,890,439.25	#¡DIV/0!
Transferencias, Asignaciones, Subsidios y Otras Ayudas ESTATALES	135,674,150.00	2,575,834.89	138,249,984.89	35,568,312.44	35,568,312.44	15,167,349.59	15,167,349.59	100,105,837.56	26.22%
10 Ingresos Derivados de Financiamientos			-						
Total	138,140,876.00	101,853,457.61	239,994,333.61	80,257,854.69	80,257,854.69	58,766,966.91	58,766,966.91	57,883,021.31	58.10%
					Ingresos Excedentes 1				

Rubros de los Ingresos	Ingresos Estimado Original Anual (1)	Ampliaciones y Reducciones (+ ó -) (2)	Ingresos Modificado Anual (3= 1 +2)	Ingresos Devengado Anual (4)	Ingresos Recaudado Anual (5)	Ingresos Devengado Trimestral (6)	Ingresos Recaudado Trimestral (7)	Variación Vs Original (8= 5 - 1)	% de Avance Anual (9= 5/1)
Ingresos del Gobierno									
Impuesto									
Contribuciones de Mejoras									
Derechos									
Productos									
Corriente									
Capital									
Aprovechamientos									
Corriente									
Capital									
Participaciones y Aportaciones									
Transferencias, Asignaciones, Subsidios y Otras Ayudas									
Ingresos de Organismos y Empresas									
Cuotas y aportaciones de Seguridad Social									
Ingresos por ventas de Bienes y Servicios	2,466,726.00		2,466,726.00	799,103.00	799,103.00	447,067.00	447,067.00	1,667,623.00	32.40%
Transferencias, Asignaciones, Subsidios y Otras Ayudas, FEDERALES		99,277,622.72	99,277,622.72	43,890,439.25	43,890,439.25	43,152,550.32	43,152,550.32	43,890,439.25	#¡DIV/0!
Transferencias, Asignaciones, Subsidios y Otras Ayudas, ESTATALES	135,674,150.00	2,575,834.89	138,249,984.89	35,568,312.44	35,568,312.44	15,167,349.59	15,167,349.59	100,105,837.56	26.22%
Ingresos derivados de Financiamiento									
Ingresos Derivados de Financiamientos									
Total	138,140,876.00	101,853,457.61	239,994,333.61	80,257,854.69	80,257,854.69	58,766,966.91	58,766,966.91	57,883,021.31	58.10%
					Ingresos Excedentes ¹				

¹ Los Ingresos Excedentes se presentan para efectos de cumplimiento de la Ley de Ingresos del Estado y Ley de Contabilidad Gubernamental.

El importe reflejado siempre debe ser mayor a cero. Nunca en rojo.

El saldo Inicial de Caja y Bancos es informativo, No SE SUMA EN EL TOTAL.

Hoja 2 de 2

Autorizó:

LIC. MARIA DOLORES CORONEL GÁNDARA
Directora General del ISC

Revisó:

C.P. AMÉRICA ORTEGA RUIZ
Coordinadora General de Administración

Elaboró:

C.P. ALMA RITA VALDEZ LUGO
Coordinadora de Contabilidad

Sistema Estatal de Evaluación
Conciliación entre los Ingresos Presupuestarios y Contables
Instituto Sonorense de Cultura
al 30 de Junio de 2015
(PESOS)

ETCA-II-08-A

TRIMESTRE: SEGUNDO DE 2015

1. Ingresos Presupuestarios		\$	35,532,781.69
(MAS)			
2. Ingresos contables no presupuestarios		\$	44,725,073.00
Incremento por variación de inventarios	\$	-	
Disminución del exceso de estimaciones por pérdida o deterioro u obsolescencia	\$	-	
Disminución del exceso de provisiones	\$	-	
Otros Ingresos y beneficios varios	\$	44,725,073.00	
Otros Ingresos contables no presupuestarios		\$	-
(MENOS)			
3. Ingresos presupuestarios no contables		\$	-
Productos de capital	\$	-	
Aprovechamientos de capital	\$	-	
Ingresos derivados de financiamientos	\$	-	
Otros Ingresos presupuestarios no contables		\$	-
4. Ingresos Contables (4= 1 + 2 - 3)		\$	80,257,854.69

A u t o r i z ó:

LIC. MARIA DOLORES CORONEL GÁNDARA
Directora General del ISC

Revisó:

Elaboró:

C.P. AMÉRICA ORTEGA RUIZ
Coordinadora General de Administración

C.P. ALMA RITA VALDEZ LUGO
Coordinadora de Contabilidad

Sistema Estatal de Evaluación
Estado Analítico del Ejercicio Presupuesto de Egresos
Clasificación por Objeto del Gasto (Capítulo y Concepto)
Instituto Sonorense de Cultura

ETCA-II-09

Del 1 de abril al 30 de Junio de 2015

TRIMESTRE: SEGUNDO DE 2015

(PESOS)

Ejercicio del Presupuesto	Egresos Aprobado Anual	Ampliaciones/ (Reducciones)	Egresos Modificado Anual	Egresos Devengado Anual	Egresos Pagado Anual	Egresos Devengado Trimestral	Egresos Pagado Trimestral	Subejercicio	% Avance Anual
Capítulo del Gasto	(1)	(2)	(3=1+2)	(4)	(5)	(6)	(7)	(8 = 3 - 4)	(9= 4/3)
1000 Servicios Personales	87,033,043.20	1,731,412.25	88,764,455.45	51,671,127.09	51,671,127.09	23,815,727.86	23,815,727.86	37,093,328.36	58.21%
2000 Materiales y Suministros	2,211,662.89	-	2,211,662.89	375,914.00	376,878.93	239,981.82	197,259.87	1,835,748.89	17.00%
3000 Servicios Generales	41,844,819.91	48,861,309.34	90,706,129.25	37,752,309.80	39,323,236.67	17,417,858.67	23,499,122.11	52,953,819.45	41.62%
4000 Transferencias, Asignaciones, Subsidios y Otras Ayudas	6,992,000.00	500,000.00	6,492,000.00	3,273,450.00	3,273,450.00	1,491,450.00	1,491,450.00	3,218,550.00	50.42%
5000 Bienes Muebles, Inmuebles e Intangibles	59,350.00	4,997,039.06	5,056,389.06	190,959.35	246,389.37	168,319.95	168,319.95	4,865,429.71	3.78%
6000 Inversión Pública	-	46,763,696.96	46,763,696.96	11,969,080.39	2,590,157.97	11,969,080.39	2,590,157.97	34,794,616.57	25.59%
7000 Inversiones Financieros y Otras Provisiones									
8000 Participaciones y Aportaciones									
9000 Deuda Pública									
Total del Gasto	138,140,876.00	101,853,457.61	239,994,333.61	105,232,840.63	97,481,240.03	55,102,418.69	51,762,037.76	134,761,492.98	43.85%

Autorizó:

LIC. MARIA DOLORES CORONEL GÁNDARA
 Directora General del ISC

Revisó:

Elaboró:

C.P. AMÉRICA ORTEGA RUIZ
 Coordinadora General de Administración

C.P. ALMA RITA VALDEZ LUGO
 Coordinadora de Contabilidad

Sistema Estatal de Evaluación
Estado Analítico del Ejercicio Presupuesto de Egresos
Por Partida del Gasto

ETCA-II-09-A

Instituto Sonorense de Cultura
del 1 de Abril al 30 de Junio de 2015

TRIMESTRE: SEGUNDO 2015

(PESOS)

Ejercicio del Presupuesto	Egresos Aprobado Anual	Ampliaciones/ (Reducciones)	Egresos Modificado Anual	Egresos Devengado Anual	Egresos Pagado Anual	Egresos Devengado Trimestral	Egreso Pagado Trimestral	Subejercicio	% Avance Anual
Partida/Descripción	(1)	(2)	(3=1+2)	(4)	(5)	(6)	(7)	(8 = 3 - 4)	(9 = 4/3)
1000 Servicios personales	87,033,043.20	1,731,412.25	88,764,455.45	51,671,127.09	51,671,127.09	23,815,727.86	23,815,727.86	37,093,328.36	58.21%
1100 Remuneraciones al personal de carácter permanente	29,111,429.35	9,994,676.69	39,106,106.04	33,898,237.19	33,898,237.19	16,685,792.31	16,685,792.31	5,207,868.85	86.68%
113 Sueldo base al personal permanente	29,111,429.35	9,994,676.69	39,106,106.04	33,898,237.19	33,898,237.19	16,685,792.31	16,685,792.31	5,207,868.85	86.68%
11301 Sueldos	28,244,380.79	15,631,237.81	12,613,142.98	8,189,352.58	8,189,352.58	4,132,876.19	4,132,876.19	4,423,790.40	64.93%
11302 Sueldo diferencial por zona	217,048.56	82,970.11	134,078.45	-	-	-	-	134,078.45	0.00%
11303 Remuneraciones diversas	-	5,075,751.75	5,075,751.75	5,075,751.75	5,075,751.75	2,556,274.07	2,556,274.07	-	100.00%
11306 Riesgo laboral	-	11,575,806.87	11,575,806.87	11,575,806.87	11,575,806.87	5,213,983.17	5,213,983.17	-	100.00%
11307 Ayuda para habitación	-	5,353,914.63	5,353,914.63	5,353,914.63	5,353,914.63	2,789,112.95	2,789,112.95	-	100.00%
11309 Prima por riesgo laboral	650,000.00	134,140.08	784,140.08	134,140.08	134,140.08	134,140.08	134,140.08	650,000.00	17.11%
11310 Ayuda para energía eléctrica	-	3,569,271.28	3,569,271.28	3,569,271.28	3,569,271.28	1,859,405.85	1,859,405.85	-	100.00%
1200 Remuneraciones al personal de carácter transitorio	-	-	-	-	-	-	-	-	#iDIV/0!
122 Sueldos base al personal eventual	-	-	-	-	-	-	-	-	#iDIV/0!
12201 Sueldo base al personal eventual	-	-	-	-	-	-	-	-	#iDIV/0!
1300 Remuneraciones adicionales y especiales	18,235,764.03	5,634,826.27	12,600,937.76	1,047,395.45	1,047,395.45	542,326.00	542,326.00	11,553,542.31	8.31%
131 Primas por años de servicios efectivos prestados	4,612,953.22	1,886,395.96	2,726,557.26	1,014,761.08	1,014,761.08	511,561.44	511,561.44	1,711,796.18	37.22%
13101 Prima quinquenal por años de servicio efectivos pestados	4,612,953.22	1,886,395.96	2,726,557.26	1,014,761.08	1,014,761.08	511,561.44	511,561.44	1,711,796.18	37.22%
132 Primas de vacaciones, dominical y gratificación de fin de año	9,421,215.69	1,363,410.60	8,057,805.09	32,634.37	32,634.37	30,764.56	30,764.56	8,025,170.72	0.41%
13201 Prima de vacaciones y dominical	2,824,122.94	-	2,824,122.94	10,865.14	10,865.14	10,244.17	10,244.17	2,813,257.80	0.38%
13202 Aguinaldo o gratificación por fin de año	5,282,866.93	1,363,410.60	3,919,456.33	21,769.23	21,769.23	20,520.39	20,520.39	3,897,687.10	0.56%
13203 Compensación por ajuste de calendario	657,112.91	-	657,112.91	-	-	-	-	657,112.91	0.00%
13204 Compensación por bono navideño	657,112.91	-	657,112.91	-	-	-	-	657,112.91	0.00%
133 Horas extraordinarias	2,950,555.12	1,841,699.71	1,108,855.41	-	-	-	-	1,108,855.41	0.00%
13301 Remuneraciones por horas extraordinarias	2,950,555.12	1,841,699.71	1,108,855.41	-	-	-	-	1,108,855.41	0.00%
134 Compensaciones	1,251,040.00	543,320.00	707,720.00	-	-	-	-	707,720.00	0.00%
13403 Estímulos al personal de confianza	1,010,240.00	443,520.00	566,720.00	-	-	-	-	566,720.00	0.00%
13404 Bono Por Productividad	240,800.00	99,800.00	141,000.00	-	-	-	-	141,000.00	0.00%
1400 Seguridad Social	21,101,858.09	1,597,272.17	22,699,130.26	12,264,702.88	12,264,702.88	5,364,534.54	5,364,534.54	10,434,427.38	54.03%
141 Aportaciones de seguridad social	7,047,064.86	-	7,047,064.86	4,167,254.03	4,167,254.03	2,101,724.32	2,101,724.32	2,879,810.83	59.13%
14101 Cuotas por servicio médico del ISSSTESON	5,128,492.95	-	5,128,492.95	3,138,767.87	3,138,767.87	1,588,277.37	1,588,277.37	1,989,725.08	61.20%
14102 Cuotas por seguro de vida al ISSSTESON	777.60	-	777.60	383.20	383.20	191.10	191.10	394.40	49.28%
14103 Cuotas por seguro de retiro al ISSSTESON	11,843.09	-	11,843.09	6,092.38	6,092.38	3,057.60	3,057.60	5,750.71	51.44%

Sistema Estatal de Evaluación
Estado Analítico del Ejercicio Presupuesto de Egresos
Por Partida del Gasto
Instituto Sonorense de Cultura
del 1 de Abril al 30 de Junio de 2015

ETCA-II-09-A

TRIMESTRE: SEGUNDO 2015

(PESOS)

Ejercicio del Presupuesto	Egresos Aprobado Anual	Ampliaciones/ (Reducciones)	Egresos Modificado Anual	Egresos Devengado Anual	Egresos Pagado Anual	Egresos Devengado Trimestral	Egreso Pagado Trimestral	Subejercicio	% Avance Anual
Partida/Descripción	(1)	(2)	(3=1+2)	(4)	(5)	(6)	(7)	(8 = 3 - 4)	(9 = 4/3)
14104 Asignación para préstamos a corto plazo	134,889.04		134,889.04	74,637.14	74,637.14	37,594.27	37,594.27	60,251.90	55.33%
14105 Asignación para préstamos prendarios	134,889.04		134,889.04	74,637.14	74,637.14	37,594.27	37,594.27	60,251.90	55.33%
14106 Otras prestaciones de seguridad social	809,381.00		809,381.00	447,909.98	447,909.98	225,609.48	225,609.48	361,471.02	55.34%
14107 Cuotas para infraestructura, equipamiento y mantenimiento hospitalario	539,583.64		539,583.64	298,602.32	298,602.32	150,404.23	150,404.23	240,981.32	55.34%
14108 Aportaciones para la atención de enfermedades preexistentes	287,208.50		287,208.50	126,224.00	126,224.00	58,996.00	58,996.00	160,984.50	43.95%
14201 Cuotas al FOVISSSTESON	2,158,366.84	-	2,158,366.84	1,194,459.71	1,194,459.71	601,641.81	601,641.81	963,907.13	55.34%
143 Aportaciones al sistema para el retiro	9,270,588.39	-	9,270,588.39	5,225,792.81	5,225,792.81	2,632,198.91	2,632,198.91	4,044,795.58	56.37%
14301 Pagas por defunción, pensiones y jubilaciones	9,270,588.39	-	9,270,588.39	5,225,792.81	5,225,792.81	2,632,198.91	2,632,198.91	4,044,795.58	56.37%
144 Aportaciones para seguros	2,625,838.00	1,597,272.17	4,223,110.17	1,677,196.33	1,677,196.33	28,969.50	28,969.50	2,545,913.84	39.71%
14401 Seguros por defunción familiar	38,718.00		38,718.00	16,989.75	16,989.75	8,410.50	8,410.50	21,728.25	43.88%
14402 Seguro por retiro estatal	87,120.00		87,120.00	40,920.00	40,920.00	20,559.00	20,559.00	46,200.00	46.97%
14403 Otras Cuotas De Seguros Colectivos	2,500,000.00	1,597,272.17	4,097,272.17	1,619,286.58	1,619,286.58	-	-	2,477,985.59	39.52%
1500 Otras prestaciones sociales y económicas	10,330,619.81	652,070.74	9,678,549.07	4,460,791.57	4,460,791.57	1,223,075.01	1,223,075.01	5,217,757.50	53.91%
151 Cuotas para el fondo de ahorro y fondo de trabajo	131,511.58	-	131,511.58	70,475.57	70,475.57	35,455.88	35,455.88	61,036.01	53.59%
15101 Aportaciones al fondo de ahorro de los trabajadores	131,511.58	-	131,511.58	70,475.57	70,475.57	35,455.88	35,455.88	61,036.01	53.59%
152 Indemnizaciones	2,000,000.00	-	2,000,000.00	-	-	-	-	2,000,000.00	0.00%
15202 Pago de Liquidaciones	2,000,000.00	-	2,000,000.00	-	-	-	-	2,000,000.00	0.00%
154 Prestaciones contractuales	7,999,108.23	4,992,386.74	3,006,721.49	-	-	-	-	3,006,721.49	0.00%
15404 Días económicos y de descanso obligatorios no disfrutados	636,306.40	636,306.40	-	-	-	-	-	-	#¡DIV/0!
15409 Bono para despensa	3,494,761.83	2,197,556.67	1,297,205.16	-	-	-	-	1,297,205.16	0.00%
15410 Apoyo para cansatilla de maternidad	7,500.00		7,500.00	-	-	-	-	7,500.00	0.00%
15413 Ayuda para guardería a madres trabajadoras	136,080.00	27,180.00	108,900.00	-	-	-	-	108,900.00	0.00%
15416 Apoyo para utiles escolares	115,000.00		115,000.00	-	-	-	-	115,000.00	0.00%
15417 Ayuda para desarrollo y capacitación	1,129,712.50	634,464.00	495,248.50	-	-	-	-	495,248.50	0.00%
15418 Compensación específica a personal de base	320,000.00	320,000.00	-	-	-	-	-	-	#¡DIV/0!
15419 Ayuda para servicio de transporte	1,428,667.50	762,647.67	666,019.83	-	-	-	-	666,019.83	0.00%
15420 Compensación en apoyo a la discapacidad	27,055.00	21,500.00	5,555.00	-	-	-	-	5,555.00	0.00%
15421 Bono de día de madres	97,500.00	74,690.00	22,810.00	-	-	-	-	22,810.00	0.00%
15423 Bono Por Aniversario Sindical	61,200.00		61,200.00	-	-	-	-	61,200.00	0.00%
15424 Bono del día del padre	40,500.00	26,800.00	13,700.00	-	-	-	-	13,700.00	0.00%

Sistema Estatal de Evaluación
Estado Analítico del Ejercicio Presupuesto de Egresos
Por Partida del Gasto
Instituto Sonorense de Cultura
del 1 de Abril al 30 de Junio de 2015

ETCA-II-09-A

TRIMESTRE: SEGUNDO 2015

(PESOS)

Ejercicio del Presupuesto	Egresos Aprobado Anual	Ampliaciones/ (Reducciones)	Egresos Modificado Anual	Egresos Devengado Anual	Egresos Pagado Anual	Egresos Devengado Trimestral	Egreso Pagado Trimestral	Subejercicio	% Avance Anual
Partida/Descripción	(1)	(2)	(3=1+2)	(4)	(5)	(6)	(7)	(8 = 3 - 4)	(9 = 4/3)
15425 Apoyo para compra de material de construcción	454,825.00	- 268,929.50	185,895.50	-	-	-	-	185,895.50	0.00%
15426 Apoyo P/Dispensa representantes sindicales	50,000.00	- 22,312.50	27,687.50	-	-	-	-	27,687.50	0.00%
155 Apoyos a la capacitación de los servidores públicos	150,000.00	-	150,000.00	-	-	-	-	150,000.00	0.00%
15501 Apoyos a la capacitación	150,000.00	-	150,000.00	-	-	-	-	150,000.00	0.00%
159 Otras prestaciones sociales y económicas	50,000.00	4,340,316.00	4,390,316.00	4,390,316.00	4,390,316.00	1,187,619.13	1,187,619.13	-	100.00%
15901 Otras prestaciones	50,000.00	4,340,316.00	4,390,316.00	4,390,316.00	4,390,316.00	1,187,619.13	1,187,619.13	-	100.00%
1700 Pagos de estímulos a servidores públicos	8,253,371.92	- 3,573,639.60	4,679,732.32	-	-	-	-	4,679,732.32	0.00%
171 Estímulos	8,253,371.92	- 3,573,639.60	4,679,732.32	-	-	-	-	4,679,732.32	0.00%
17102 Estímulos al personal	7,343,241.92	- 3,007,498.64	4,335,743.28	-	-	-	-	4,335,743.28	0.00%
17104 Bono por puntualidad	410,130.00	- 204,280.00	205,850.00	-	-	-	-	205,850.00	0.00%
17105 Compensación por titulación a nivel licenciatura	500,000.00	- 361,860.96	138,139.04	-	-	-	-	138,139.04	0.00%
2000 Materiales y suministros	2,211,662.89	-	2,211,662.89	375,914.00	376,878.93	239,981.82	197,259.87	1,835,748.89	17.00%
2100 Materiales de administración	1,907,469.45	- 136,135.00	1,771,334.45	204,667.91	238,579.72	116,848.44	95,143.64	1,566,666.54	11.55%
211 Materiales, útiles y equipos menores de oficina	910,486.61	-	910,486.61	70,093.70	109,795.52	35,357.54	38,148.05	840,392.91	7.70%
21101 Materiales, útiles y equipos menores de oficina	910,486.61	-	910,486.61	70,093.70	109,795.52	35,357.54	38,148.05	840,392.91	7.70%
212 Materiales y útiles de impresión y reproducción	215,350.24	- 137,566.48	77,783.76	9,691.22	10,467.20	6,016.42	6,660.08	68,092.54	12.46%
21201 Materiales y útiles de impresión y reproducción	215,350.24	- 137,566.48	77,783.76	9,691.22	10,467.20	6,016.42	6,660.08	68,092.54	12.46%
214 Materiales, útiles y equipos menores de tecnologías de la información	38,361.84	- 137,566.48	175,928.32	97,286.61	91,720.62	61,472.27	37,333.30	78,641.71	55.30%
21401 Materiales y útiles para el procesamiento de equipos y bienes informáticos	38,361.84	- 137,566.48	175,928.32	97,286.61	91,720.62	61,472.27	37,333.30	78,641.71	55.30%
215 Material impreso e información digital	633,355.92	- 136,135.00	497,220.92	12,998.00	11,998.00	4,350.00	3,350.00	484,222.92	2.61%
21501 Material para información	633,355.92	- 136,135.00	497,220.92	12,998.00	11,998.00	4,350.00	3,350.00	484,222.92	2.61%
216 Material de limpieza	21,593.64	-	21,593.64	11,345.58	11,345.58	6,556.21	6,556.21	10,248.06	52.54%
21601 Material de limpieza	21,593.64	-	21,593.64	11,345.58	11,345.58	6,556.21	6,556.21	10,248.06	52.54%
217 Materiales y útiles de enseñanza	73,299.24	-	73,299.24	3,252.80	3,252.80	3,096.00	3,096.00	70,046.44	4.44%
21701 Materiales educativos	73,299.24	-	73,299.24	3,252.80	3,252.80	3,096.00	3,096.00	70,046.44	4.44%
218 Materiales para el registro e identificación de bienes y personas	15,021.96	-	15,021.96	-	-	-	-	15,021.96	0.00%

Sistema Estatal de Evaluación
Estado Analítico del Ejercicio Presupuesto de Egresos
Por Partida del Gasto
Instituto Sonorense de Cultura
del 1 de Abril al 30 de Junio de 2015

ETCA-II-09-A

TRIMESTRE: SEGUNDO 2015

(PESOS)

Ejercicio del Presupuesto	Egresos Aprobado Anual	Ampliaciones/ (Reducciones)	Egresos Modificado Anual	Egresos Devengado Anual	Egresos Pagado Anual	Egresos Devengado Trimestral	Egreso Pagado Trimestral	Subejercicio	% Avance Anual
Partida/Descripción	(1)	(2)	(3=1+2)	(4)	(5)	(6)	(7)	(8 = 3 - 4)	(9 = 4/3)
21801 Placas, engomados, calcomanías y hologramas	15,021.96		15,021.96	-	-	-	-	15,021.96	0.00%
2200 Alimentos y utensilios	114,135.00	80,025.92	194,160.92	64,519.52	47,858.23	50,854.20	34,192.91	129,641.40	33.23%
221 Productos alimenticios para personas	25,396.56	80,025.92	105,422.48	63,005.30	46,344.01	50,439.68	33,778.39	42,417.18	59.76%
22101 Productos alimenticios para el personal en las instalaciones	23,346.36	45,864.92	69,211.28	40,684.70	39,961.69	28,419.08	27,696.07	28,526.58	58.78%
22106 Adquisición de agua potable	2,050.20	34,161.00	36,211.20	22,320.60	6,382.32	22,020.60	6,082.32	13,890.60	61.64%
223 Utensilios para el servicio de alimentación	88,738.44		88,738.44	1,514.22	1,514.22	414.52	414.52	87,224.22	1.71%
22301 Utensilios para el servicio de alimentación	88,738.44		88,738.44	1,514.22	1,514.22	414.52	414.52	87,224.22	1.71%
2400 Materiales y artículos de construcción y de reparación	99,143.72		99,143.72	19,178.93	19,329.73	6,897.26	6,897.26	79,964.79	19.34%
242 Cemento y productos de concreto	800.04	-	800.04	-	-	-	-	800.04	0.00%
24201 Cemento y productos de concreto	800.04	-	800.04	-	-	-	-	800.04	0.00%
243 Cal, yeso y productos de yeso	481.80		481.80	-	-	-	-	481.80	0.00%
24301 Cal, yeso y productos de yeso	481.80		481.80	-	-	-	-	481.80	0.00%
246 Material eléctrico y electrónico	28,638.24		28,638.24	11,643.52	11,794.32	4,744.06	4,744.06	16,994.72	40.66%
24601 Material eléctrico y electrónico	28,638.24		28,638.24	11,643.52	11,794.32	4,744.06	4,744.06	16,994.72	40.66%
247 Artículos metálicos para la construcción	2,600.04		2,600.04	-	-	-	-	2,600.04	0.00%
24701 Artículos metálicos para la construcción	2,600.04		2,600.04	-	-	-	-	2,600.04	0.00%
248 Materiales complementarios	20,823.56		20,823.56	7,359.09	7,359.09	2,153.20	2,153.20	13,464.47	35.34%
24801 Materiales complementarios	20,823.56		20,823.56	7,359.09	7,359.09	2,153.20	2,153.20	13,464.47	35.34%
249 Otros materiales y artículos de construcción y reparación	45,800.04		45,800.04	176.32	176.32	-	-	45,623.72	0.38%
24901 Otros materiales y artículos de construcción y reparación	45,800.04		45,800.04	176.32	176.32	-	-	45,623.72	0.38%
2500 Productos químicos, farmacéuticos y de laboratorio	2,832.84	-	2,832.84	647.20	647.20	547.80	547.80	2,185.64	22.85%
252 Fertilizantes, pesticidas y otros agroquímicos	1,192.80	-	1,192.80	540.80	540.80	441.40	441.40	652.00	45.34%
25201 Fertilizantes, pesticidas y otros agroquímicos	1,192.80	-	1,192.80	540.80	540.80	441.40	441.40	652.00	45.34%
253 Medicinas y productos farmacéuticos	1,640.04	-	1,640.04	106.40	106.40	106.40	106.40	1,533.64	6.49%
25301 Medicinas y productos farmacéuticos	1,640.04	-	1,640.04	106.40	106.40	106.40	106.40	1,533.64	6.49%
2600 Combustibles, lubricantes y aditivos	45,880.08	56,109.08	101,989.16	63,974.96	47,312.21	51,785.55	45,610.99	38,014.20	62.73%
261 Combustibles, lubricantes y aditivos	45,880.08	56,109.08	101,989.16	63,974.96	47,312.21	51,785.55	45,610.99	38,014.20	62.73%
26101 Combustibles	40,280.04	56,109.08	96,389.12	61,360.76	46,687.41	49,586.15	45,400.99	35,028.36	63.66%
26102 Lubricantes y aditivos	5,600.04		5,600.04	2,614.20	624.80	2,199.40	210.00	2,985.84	46.68%
2700 Vestuarios, blancos, prendas de producción y artículos deportivos	1,419.60	-	1,419.60	1,015.01	1,015.01	896.71	896.71	404.59	71.50%

Sistema Estatal de Evaluación
Estado Analítico del Ejercicio Presupuesto de Egresos
Por Partida del Gasto
Instituto Sonorense de Cultura
del 1 de Abril al 30 de Junio de 2015

ETCA-II-09-A

TRIMESTRE: SEGUNDO 2015

(PESOS)

Ejercicio del Presupuesto	Egresos Aprobado Anual	Ampliaciones/ (Reducciones)	Egresos Modificado Anual (3=1+2)	Egresos Devengado Anual (4)	Egresos Pagado Anual (5)	Egresos Devengado Trimestral (6)	Egreso Pagado Trimestral (7)	Subejercicio (8 = 3 - 4)	% Avance Anual (9 = 4/3)
Partida/Descripción	(1)	(2)	(3=1+2)	(4)	(5)	(6)	(7)	(8 = 3 - 4)	(9 = 4/3)
271 Vestuario y uniformes	-	-	-	-	-	-	-	-	#iDIV/0!
27101 Vestuario y uniformes	-	-	-	-	-	-	-	-	#iDIV/0!
272 Prendas de seguridad y protección personal	1,419.60	-	1,419.60	1,015.01	1,015.01	896.71	896.71	404.59	71.50%
27201 Prendas de seguridad y protección personal	1,419.60	-	1,419.60	1,015.01	1,015.01	896.71	896.71	404.59	71.50%
274 Productos textiles	-	-	-	-	-	-	-	-	#iDIV/0!
27401 Productos textiles	-	-	-	-	-	-	-	-	#iDIV/0!
2900 Herramientas, refacciones y accesorios menores	40,782.20	-	40,782.20	21,910.47	22,136.83	12,151.86	13,970.56	18,871.73	53.73%
291 Herramientas menores	4,298.24	-	4,298.24	2,756.31	2,755.31	1,681.75	1,680.75	1,541.93	64.13%
29101 Herramientas menores	4,298.24	-	4,298.24	2,756.31	2,755.31	1,681.75	1,680.75	1,541.93	64.13%
292 Refacciones y Accesorios Menores de Edificios	11,268.72	-	11,268.72	1,789.86	1,789.86	1,189.93	1,189.93	9,478.86	15.88%
29201 Refacciones y Accesorios Menores de Edificios	11,268.72	-	11,268.72	1,789.86	1,789.86	1,189.93	1,189.93	9,478.86	15.88%
294 Refacciones y accesorios menores de equipo de computo y tecnologías de la información	12,000.00	7,928.24	19,928.24	17,010.40	17,237.76	9,280.18	11,099.88	2,917.84	85.36%
29401 Refacciones y accesorios menores de equipo de computo y tecnologías de la información	12,000.00	7,928.24	19,928.24	17,010.40	17,237.76	9,280.18	11,099.88	2,917.84	85.36%
296 Refacciones y accesorios menores de equipo de transporte	13,215.24	7,928.24	5,287.00	353.90	353.90	-	-	4,933.10	6.69%
29601 Refacciones y accesorios menores de equipo de transporte	13,215.24	7,928.24	5,287.00	353.90	353.90	-	-	4,933.10	6.69%
3000 Servicios generales	41,844,819.91	48,861,309.34	90,706,129.25	37,752,309.80	39,323,236.67	17,417,858.67	23,499,122.11	52,953,819.45	41.62%
3100 Servicios básicos	2,749,743.17	-	2,749,743.17	948,653.44	1,019,214.00	529,888.43	531,815.03	1,801,089.73	34.50%
311 Energía eléctrica	1,539,284.83	-	1,539,284.83	480,893.47	549,871.47	317,382.47	317,382.47	1,058,391.36	31.24%
31101 Energía eléctrica	1,539,284.83	-	1,539,284.83	480,893.47	549,871.47	317,382.47	317,382.47	1,058,391.36	31.24%
313 Agua	346,698.30	-	346,698.30	88,059.99	88,059.99	35,151.24	35,151.24	258,638.31	25.40%
31301 Agua potable	346,698.30	-	346,698.30	88,059.99	88,059.99	35,151.24	35,151.24	258,638.31	25.40%
314 Telefonía tradicional	698,064.00	-	698,064.00	379,199.99	380,782.55	176,854.73	178,781.33	318,864.01	54.32%
31401 Telefonía tradicional	698,064.00	-	698,064.00	379,199.99	380,782.55	176,854.73	178,781.33	318,864.01	54.32%
315 Telefonía celular	76,596.04	-	76,596.04	499.99	499.99	499.99	499.99	76,096.05	0.65%
31501 Telefonía celular	76,596.04	-	76,596.04	499.99	499.99	499.99	499.99	76,096.05	0.65%

Sistema Estatal de Evaluación
Estado Analítico del Ejercicio Presupuesto de Egresos
Por Partida del Gasto
Instituto Sonorense de Cultura
del 1 de Abril al 30 de Junio de 2015

ETCA-II-09-A

TRIMESTRE: SEGUNDO 2015

(PESOS)

Ejercicio del Presupuesto	Egresos Aprobado Anual	Ampliaciones/ (Reducciones)	Egresos Modificado Anual (3=1+2)	Egresos Devengado Anual (4)	Egresos Pagado Anual (5)	Egresos Devengado Trimestral (6)	Egreso Pagado Trimestral (7)	Subejercicio (8 = 3 - 4)	% Avance Anual (9 = 4/3)
Partida/Descripción	(1)	(2)	(3=1+2)	(4)	(5)	(6)	(7)	(8 = 3 - 4)	(9 = 4/3)
317 Servicios de Acceso de Internet, Redes y Procesamiento de Información	65,400.00	-	65,400.00	-	-	-	-	65,400.00	0.00%
31701 Servicios de Acceso de Internet, Redes y Procesamiento de Información	65,400.00	-	65,400.00	-	-	-	-	65,400.00	0.00%
318 Servicios postales y telegráficos	23,700.00	-	23,700.00	-	-	-	-	23,700.00	0.00%
31801 Servicio postal	23,700.00	-	23,700.00	-	-	-	-	23,700.00	0.00%
3200 Servicio de arrendamiento	859,601.92	-	859,601.92	347,479.14	264,781.46	163,513.35	133,476.13	512,122.78	40.42%
322 Arrendamiento de Edificios	815,116.92	-	815,116.92	340,185.06	253,840.34	163,513.35	129,829.09	474,931.86	41.73%
32201 Arrendamiento de Edificios	815,116.92	-	815,116.92	340,185.06	253,840.34	163,513.35	129,829.09	474,931.86	41.73%
323 Arrendamiento de mobiliario y equipo de administración, educacional y recreativo	44,485.00	-	44,485.00	7,294.08	10,941.12	-	3,647.04	37,190.92	16.40%
32301 Arrendamiento de muebles, maquinaria y equipo	44,485.00	-	44,485.00	7,294.08	10,941.12	-	3,647.04	37,190.92	16.40%
3300 Servicios profesionales, científicos, técnicos y otros servicios	749,975.84	591,055.00	1,341,030.84	390,959.37	315,855.62	337,082.79	186,514.90	950,071.47	29.15%
331 Servicios legales, de contabilidad, auditorías y relacionados	260,080.00	-	260,080.00	187,740.20	160,480.20	157,841.20	95,781.20	72,339.80	72.19%
33101 Servicios legales, de contabilidad, auditorías y relacionados	260,080.00	-	260,080.00	187,740.20	160,480.20	157,841.20	95,781.20	72,339.80	72.19%
332 Servicios de diseño, arquitectura, ingeniería	-	-	-	-	-	-	-	-	0.00%
33201 Servicios de diseño, arquitectura, ingeniería y actividades relacionadas	-	-	-	-	-	-	-	-	0.00%
333 Servicios de consultoría en tecnologías de la información	77,900.00	-	77,900.00	22,015.06	19,350.54	8,784.68	10,469.58	55,884.94	28.26%
33301 Servicios de Informática	77,900.00	-	77,900.00	22,015.06	19,350.54	8,784.68	10,469.58	55,884.94	28.26%
334 Servicios de capacitación	-	-	-	-	-	-	-	-	0.00%
33401 Servicios de capacitación	-	-	-	-	-	-	-	-	0.00%
336 Servicios de apoyo administrativo, traducción, fotocopiado e impresión	57,752.00	591,055.00	648,807.00	68,504.53	68,504.53	57,757.33	57,757.33	580,302.47	10.56%
33603 Impresiones y publicaciones oficiales	17,000.00	580,253.08	597,253.08	23,571.00	23,571.00	23,171.00	23,171.00	573,682.08	3.95%
33605 Licitaciones, convenios y convocatorias	40,752.00	10,801.92	51,553.92	44,933.53	44,933.53	34,586.33	34,586.33	6,620.39	87.16%
338 Servicios de vigilancia	354,243.84	-	354,243.84	112,699.58	67,520.35	112,699.58	22,506.79	241,544.26	31.81%
33801 Servicios de vigilancia	354,243.84	-	354,243.84	112,699.58	67,520.35	112,699.58	22,506.79	241,544.26	31.81%
3400 Servicios financieros, bancarios y comerciales	443,935.06	411.92	444,346.98	209,978.10	209,978.10	106,895.45	106,895.45	234,368.88	47.26%

Sistema Estatal de Evaluación
Estado Analítico del Ejercicio Presupuesto de Egresos
Por Partida del Gasto
Instituto Sonorense de Cultura
del 1 de Abril al 30 de Junio de 2015

ETCA-II-09-A

TRIMESTRE: SEGUNDO 2015

(PESOS)

Ejercicio del Presupuesto	Egresos Aprobado Anual	Ampliaciones/ (Reducciones)	Egresos Modificado Anual	Egresos Devengado Anual	Egresos Pagado Anual	Egresos Devengado Trimestral	Egreso Pagado Trimestral	Subejercicio	% Avance Anual
Partida/Descripción	(1)	(2)	(3=1+2)	(4)	(5)	(6)	(7)	(8 = 3 - 4)	(9 = 4/3)
361 Difusión por radio, televisión y otros medios de mensajes sobre programas y actividades gubernamentales	-	-	-	-	-	-	-	-	#iDIV/0!
36101 Difusión por radio, televisión y otros medios de mensajes sobre programas y actividades gubernamentales	-	-	-	-	-	-	-	-	#iDIV/0!
366 Servicios de creación y difusión de contenido exclusivamente a través de internet	-	-	-	-	-	-	-	-	#iDIV/0!
36601 Servicios de creación y difusión de contenido exclusivamente a través de internet	-	-	-	-	-	-	-	-	#iDIV/0!
3700 Servicios de traslado y viáticos	185,749.17	34,584.86	220,334.03	127,495.19	138,808.19	68,535.59	79,264.43	92,838.84	57.86%
371 Pasajes aéreos	75,075.00	-	75,075.00	70,832.84	82,145.84	30,052.00	40,780.84	4,242.16	94.35%
37101 Pasajes aéreos	75,075.00	-	75,075.00	70,832.84	82,145.84	30,052.00	40,780.84	4,242.16	94.35%
372 Pasajes terrestres	24,997.09	-	24,997.09	8,526.80	8,526.80	4,700.80	4,700.80	16,470.29	34.11%
37201 Pasajes terrestres nacionales para labores en campo y de supervisión	24,997.09	-	24,997.09	8,526.80	8,526.80	4,700.80	4,700.80	16,470.29	34.11%
375 Viáticos en el país	74,200.00	34,584.86	108,784.86	45,359.55	45,359.55	32,702.79	32,702.79	63,425.31	41.70%
37501 Viáticos en el país	69,700.00	-	69,700.00	33,917.12	33,917.12	23,484.79	23,484.79	35,782.88	48.66%
37502 Gastos de camino	4,500.00	34,584.86	39,084.86	11,442.43	11,442.43	9,218.00	9,218.00	27,642.43	29.28%
376 Viáticos en el extranjero	-	-	-	-	-	-	-	-	#iDIV/0!
37601 Viáticos en el extranjero	-	-	-	-	-	-	-	-	#iDIV/0!
379 Otros servicios de traslado y hospedaje	11,477.08	-	11,477.08	2,776.00	2,776.00	1,080.00	1,080.00	8,701.08	24.19%
37901 Cuotas	11,477.08	-	11,477.08	2,776.00	2,776.00	1,080.00	1,080.00	8,701.08	24.19%
3800 Servicios oficiales	34,203,868.08	48,156,635.19	82,360,503.27	34,627,296.41	36,536,175.46	15,396,942.72	22,083,650.77	47,733,206.86	42.04%
382 Gastos de orden social y cultural	3,389.96	840,217.48	843,607.44	665,584.03	665,584.03	478,731.31	478,731.31	178,023.41	78.90%
38201 Gastos de orden social y cultural	3,389.96	840,217.48	843,607.44	665,584.03	665,584.03	478,731.31	478,731.31	178,023.41	78.90%
383 Congresos y convenciones	34,188,478.12	47,297,917.71	81,486,395.83	33,945,242.15	35,854,121.20	14,902,932.28	21,589,640.33	47,541,153.68	41.66%
38301 Congresos y convenciones	34,188,478.12	47,297,917.71	81,486,395.83	33,945,242.15	35,854,121.20	14,902,932.28	21,589,640.33	47,541,153.68	41.66%
384 Exposiciones	12,000.00	18,500.00	30,500.00	16,470.23	16,470.23	15,279.13	15,279.13	14,029.77	54.00%
38401 Exposiciones	12,000.00	18,500.00	30,500.00	16,470.23	16,470.23	15,279.13	15,279.13	14,029.77	54.00%
385 Gastos de representación	-	-	-	-	-	-	-	-	#iDIV/0!
38501 Gastos de atención y promoción	-	-	-	-	-	-	-	-	#iDIV/0!
3900 Otros servicios generales	67,791.06	-	67,791.06	33,377.63	31,492.37	7,912.16	6,534.98	34,413.43	49.24%
392 Impuestos y derechos	67,791.06	-	67,791.06	33,377.63	31,492.37	7,912.16	6,534.98	34,413.43	49.24%
39201 Impuestos y derechos	67,791.06	-	67,791.06	33,377.63	31,492.37	7,912.16	6,534.98	34,413.43	49.24%

Sistema Estatal de Evaluación
Estado Analítico del Ejercicio Presupuesto de Egresos
Por Partida del Gasto
Instituto Sonorense de Cultura
del 1 de Abril al 30 de Junio de 2015

ETCA-II-09-A

TRIMESTRE: SEGUNDO 2015

(PESOS)

Ejercicio del Presupuesto	Egresos Aprobado Anual	Ampliaciones/ (Reducciones)	Egresos Modificado Anual (3=1+2)	Egresos Devengado Anual (4)	Egresos Pagado Anual (5)	Egresos Devengado Trimestral (6)	Egreso Pagado Trimestral (7)	Subejercicio (8 = 3 - 4)	% Avance Anual (9 = 4/3)
Partida/Descripción	(1)	(2)	(3=1+2)	(4)	(5)	(6)	(7)	(8 = 3 - 4)	(9 = 4/3)
393 Impuestos y derechos de importación	-	-	-	-	-	-	-	-	#¡DIV/0!
39301 Impuestos y derechos de importación	-	-	-	-	-	-	-	-	#¡DIV/0!
4000 Transferencias, asignaciones, subsidios y otras ayudas	6,992,000.00	500,000.00	6,492,000.00	3,273,450.00	3,273,450.00	1,491,450.00	1,491,450.00	3,218,550.00	50.42%
4100 Transferencias internas y asignaciones al sector público	6,992,000.00	500,000.00	6,492,000.00	3,273,450.00	3,273,450.00	1,491,450.00	1,491,450.00	3,218,550.00	50.42%
419 Transferencias internas otorgadas a fideicomisos públicos financieros	6,992,000.00	500,000.00	6,492,000.00	3,273,450.00	3,273,450.00	1,491,450.00	1,491,450.00	3,218,550.00	50.42%
41901 Transferencias internas otorgadas a fideicomisos públicos financieros	6,992,000.00	500,000.00	6,492,000.00	3,273,450.00	3,273,450.00	1,491,450.00	1,491,450.00	3,218,550.00	50.42%
5000 Bienes muebles, inmuebles e intangibles	59,350.00	4,997,039.06	5,056,389.06	190,959.35	246,389.37	168,319.95	168,319.95	4,865,429.71	3.78%
5100 Mobiliario y equipo de administración	34,350.00	4,321,542.86	4,355,892.86	168,627.15	168,627.15	148,597.75	148,597.75	4,187,265.71	3.87%
511 Muebles de oficina y estantería	7,130.00	3,217,859.30	3,224,989.30	68,787.00	68,787.00	61,521.60	61,521.60	3,156,202.30	2.13%
51101 Mobiliario	7,130.00	3,217,859.30	3,224,989.30	68,787.00	68,787.00	61,521.60	61,521.60	3,156,202.30	2.13%
513 Bienes artísticos, culturales y científicos	-	197,672.03	197,672.03	-	-	-	-	197,672.03	0.00%
51301 Bienes artísticos, culturales y científicos	-	197,672.03	197,672.03	-	-	-	-	197,672.03	0.00%
515 Equipo de cómputo y de tecnologías de la información	21,220.00	906,011.53	927,231.53	95,044.15	95,044.15	87,076.15	87,076.15	832,187.38	10.25%
51501 Bienes informáticos	21,220.00	906,011.53	927,231.53	95,044.15	95,044.15	87,076.15	87,076.15	832,187.38	10.25%
519 Otros mobiliarios y equipo de administración	6,000.00	-	6,000.00	4,796.00	4,796.00	-	-	1,204.00	79.93%
51901 Equipo de administración	6,000.00	-	6,000.00	4,796.00	4,796.00	-	-	1,204.00	79.93%
5200 Equipo Educativo y Recreativo	5,000.00	600,212.56	605,212.56	-	55,430.02	-	-	605,212.56	0.00%
521 Equipos y Aparatos Audiovisuales	3,500.00	483,052.56	486,552.56	-	55,430.02	-	-	486,552.56	0.00%
52101 Equipos y Aparatos Audiovisuales	3,500.00	483,052.56	486,552.56	-	55,430.02	-	-	486,552.56	0.00%
523 Cámaras Fotográficas y de Video	-	117,160.00	117,160.00	-	-	-	-	117,160.00	0.00%
52301 Cámaras Fotográficas y de Video	-	117,160.00	117,160.00	-	-	-	-	117,160.00	0.00%
529 Otro Mobiliario y Equipo Educativo y Recreativo	1,500.00	-	1,500.00	-	-	-	-	1,500.00	0.00%
52901 Otro Mobiliario y Equipo Educativo Y Recreativo	1,500.00	-	1,500.00	-	-	-	-	1,500.00	0.00%
5600 Maquinaria, otros equipos y herramientas	20,000.00	52,392.64	72,392.64	22,332.20	22,332.20	19,722.20	19,722.20	50,060.44	30.85%
564 Sistemas de aire acondicionado, calefacción y refrigeración industrial	15,000.00	7,279.53	22,279.53	16,770.00	16,770.00	16,770.00	16,770.00	5,509.53	75.27%
56401 Sistemas de aire acondicionado, calefacción y refrigeración industrial y Comercial	15,000.00	7,279.53	22,279.53	16,770.00	16,770.00	16,770.00	16,770.00	5,509.53	75.27%

Sistema Estatal de Evaluación
Estado Analítico del Ejercicio Presupuesto de Egresos
Por Partida del Gasto
Instituto Sonorense de Cultura
del 1 de Abril al 30 de Junio de 2015

ETCA-II-09-A

TRIMESTRE: SEGUNDO 2015

(PESOS)

Ejercicio del Presupuesto	Egresos Aprobado Anual	Ampliaciones/ (Reducciones)	Egresos Modificado Anual	Egresos Devengado Anual	Egresos Pagado Anual	Egresos Devengado Trimestral	Egreso Pagado Trimestral	Subejercicio	% Avance Anual
Partida/Descripción	(1)	(2)	(3=1+2)	(4)	(5)	(6)	(7)	(8 = 3 - 4)	(9 = 4/3)
565 Equipo de comunicación y telecomunicación	-	-	-	-	-	-	-	-	-
56501 Equipo de comunicación y telecomunicación	-	-	-	-	-	-	-	-	-
567 Herramientas y máquinas-herramientas	-	42,160.91	42,160.91	-	-	-	-	42,160.91	0.00%
56701 Herramientas	-	42,160.91	42,160.91	-	-	-	-	42,160.91	0.00%
569 Otros equipos	5,000.00	2,952.20	7,952.20	5,562.20	5,562.20	2,952.20	2,952.20	2,390.00	69.95%
56901 Otros Equipos	-	-	-	-	-	-	-	-	-
56902 Otros Bienes Muebles	5,000.00	2,952.20	7,952.20	5,562.20	5,562.20	2,952.20	2,952.20	2,390.00	69.95%
5900 Activos intangibles	-	22,891.00	22,891.00	-	-	-	-	22,891.00	0.00%
591 Software	-	22,891.00	22,891.00	-	-	-	-	22,891.00	0.00%
59101 Software	-	22,891.00	22,891.00	-	-	-	-	22,891.00	0.00%
6000 Inversión Pública	-	46,763,696.96	46,763,696.96	11,969,080.39	2,590,157.97	11,969,080.39	2,590,157.97	34,794,616.57	25.59%
6100 Obra pública en bienes propios	-	46,763,696.96	46,763,696.96	11,969,080.39	2,590,157.97	11,969,080.39	2,590,157.97	34,794,616.57	25.59%
612 Edificación no habitacional	-	46,763,696.96	46,763,696.96	11,969,080.39	2,590,157.97	11,969,080.39	2,590,157.97	34,794,616.57	25.59%
61201 Construcción	-	25,537,201.72	25,537,201.72	11,969,080.39	2,590,157.97	11,969,080.39	2,590,157.97	13,568,121.33	46.87%
61203 Remodelación y rehabilitación	-	21,226,495.24	21,226,495.24	-	-	-	-	21,226,495.24	0.00%
61205 Equipamiento	-	-	-	-	-	-	-	-	-
Total del Gasto	138,140,876.00	101,853,457.61	239,994,333.61	105,232,840.63	97,481,240.03	55,102,418.69	51,762,037.76	134,761,492.98	43.85%

Autorizó:

 LIC. MARIA DOLORES CORONEL GÁNDARA

Revisó:

Elaboró:

 C.P. AMÉRICA ORTEGA RUIZ
 Coordinadora General de Administración

 C.P. ALMA RITA VALDEZ LUGO
 Coordinadora de Contabilidad

Sistema Estatal de Evaluación
Estado Analítico del Ejercicio Presupuesto de Egresos
Clasificación Económica (por Tipo de Gasto)
Instituto Sonorense de Cultura
del 1 de Abril al 30 de Junio de 2015

ETCA-II-09-B

TRIMESTRE: SEGUNDO DE 2015

Concepto	Egresos Aprobado Anual (1)	Ampliaciones/ (Reducciones) (2)	Egresos Modificado Anual (3=1+2)	Egresos Devengado Anual (4)	Egresos Pagado Anual (5)	Egresos Devengado Trimestral (6)	Egresos Pagado Trimestral (7)	Subejercicio (8 = 3 - 4)
Gasto Corriente	138,081,526.00	50,092,721.59	188,174,247.59	93,072,800.89	94,644,692.69	42,965,018.35	49,003,559.84	95,101,446.70
Gasto de Capital	59,350.00	51,760,736.02	51,820,086.02	12,160,039.74	2,836,547.34	12,137,400.34	2,758,477.92	39,660,046.28
Amortización del la Deuda y Disminución de Pasivos	-	-	-					
Total del Gasto	138,140,876.00		239,994,333.61	105,232,840.63	97,481,240.03	55,102,418.69	51,762,037.76	134,761,492.98

Sistema Estatal de Evaluación
Estado Analítico del Ejercicio Presupuesto de Egresos
Clasificación Administrativa (Por Unidad Administrativa)
Instituto Sonorense de Cultura
del 1 de Abril al 30 de Junio de 2015

ETCA-II-09-C

TRIMESTRE: SEGUNDO DE 2015

(PESOS)

Clasificación Administrativa (Por Unidad Administrativa)	Egresos Aprobado Anual (1)	Ampliaciones/ (Reducciones) (2)	Egresos Modificado Anual (3=1+2)	Egresos Devengado Anual (4)	Egresos Pagado Anual (5)	Egresos Devengado Trimestral (6)	Egresos Pagado Trimestral (7)	Subejercicio (8 = 3 - 4)
1 Dirección General	22,698,280.96	98,638,696.27	121,336,977.23	41,999,811.12	38,906,045.34	31,974,949.44	30,036,586.05	79,337,166.11
2 Coordinación General de Red Cultural	30,541,231.20	1,086,047.82	31,627,279.02	15,388,455.87	14,254,920.34	160,660.83	150,921.36	16,238,823.15
3 Coordinación General de Bibliotecas y Patrimonio Cultural	14,853,943.23	1,213,251.96	16,067,195.19	11,834,724.79	10,962,962.14	5,927,080.30	5,567,772.91	4,232,470.40
4 Coordinación General de Promoción Musical y Artes Visuales	33,749,658.60	447,401.03	34,197,059.63	16,622,499.67	15,398,062.72	8,002,410.24	7,517,293.63	17,574,559.96
5 Coordinación General de Casa de la Cultura	14,453,566.46	181,156.24	14,634,722.70	6,201,512.72	5,744,700.48	2,886,444.86	2,711,464.78	8,433,209.98
6 Coordinación General de Administración	21,844,195.55	286,904.29	22,131,099.84	13,185,836.46	12,214,549.01	6,150,873.02	5,777,999.03	8,945,263.38
Total del Gasto	138,140,876.00	101,853,457.61	239,994,333.61	105,232,840.63	97,481,240.03	55,102,418.69	51,762,037.76	134,761,492.98

Sistema Estatal de Evaluación
Estado Analítico del Ejercicio Presupuesto de Egresos
Clasificación Administrativa (Por Poderes)
Instituto Sonorense de Cultura
del 1 de Abril al 30 de Junio de 2015
(PESOS)

ETCA-II-09-C

TRIMESTRE: SEGUNDO DE 2015

Clasificación Administrativa (Por Poderes)	Egresos Aprobado Anual (1)	Ampliaciones/ (Reducciones) (2)	Egresos Modificado Anual (3=1+2)	Egresos Devengado Anual (4)	Egresos Pagado Anual (5)	Egresos Devengado Trimestral (6)	Egresos Pagado Trimestral (7)	Subejercicio (8 = 3 - 4)
Poder Ejecutivo	138,140,876.00	101,853,457.61	239,994,333.61	105,232,840.63	97,481,240.03	55,102,418.69	51,762,037.76	134,761,492.98
Poder Legislativo								
Poder Judicial								
Órganos Autónomos								
Organismos Descentralizados								
Total del Gasto	138,140,876.00	101,853,457.61	239,994,333.61	105,232,840.63	97,481,240.03	55,102,418.69	51,762,037.76	134,761,492.98

Sistema Estatal de Evaluación
Estado Analítico del Ejercicio Presupuesto de Egresos
Clasificación Funcional (Finalidad y Función)
Instituto Sonorense de Cultura
del 1 de Abril al 30 de Junio de 2015
(PESOS)

ETCA-II-09-C

TRIMESTRE: SEGUNDO DE 2015

Concepto	Egresos Aprobado Anual (1)	Ampliaciones/ (Reducciones) (2)	Egresos Modificado Anual (3=1+2)	Egresos Devengado Anual (4)	Egresos Pagado Anual (5)	Egresos Devengado Trimestral (6)	Egresos Pagado Trimestral (7)	Subejercicio (8 = 3 - 4)
Gobierno								
Legislación								
Justicia								
Coordinación de la Política de Gobierno								
Relaciones Exteriores								
Asuntos Financieros y Hacendarios								
Seguridad Nacional								
Asuntos de Orden Público y Seguridad Interior								
Otros Servicios Generales								
Desarrollo Social								
Protección Ambiental								
Viviendas y Servicios a la Comunidad								
Salud								
Recreación, Cultura y Otras Manifestaciones Sociales	138,140,876.00	101,853,457.61	239,994,333.61	105,232,840.63	97,481,240.03	55,102,418.69	51,762,037.76	134,761,492.98
Educación								
Protección Social								
Otros Asuntos Sociales								
Desarrollo Económico								
Asuntos Económicos, Comerciales y Laborales en General								
Agropecuaria, Silvicultura, Pesca y Caza								
Combustibles y Energía								
Minería, Manufacturas y Construcción								
Transporte								
Comunicaciones								
Turismo								
Ciencia, Tecnología e Innovación								
Otras Industrias y Otros Asuntos Económicos								
Otras No Clasificadas en funciones anteriores								
Transacciones de la Deuda Pública / Costo financiero de la Deuda								
Transferencias, Participaciones y Aportaciones entre Diferentes Niveles y Órdenes de gobierno								
Saneamiento del Sistema Financiero								
Adeudos de ejercicios Fiscales Anteriores								
Total del Gasto	138,140,876.00	101,853,457.61	239,994,333.61	105,232,840.63	97,481,240.03	55,102,418.69	51,762,037.76	134,761,492.98

**Sistema Estatal de Evaluación
Gasto Por Categoría Programática
Instituto Sonorense de Cultura
del 1 de Abril al 30 de Junio de 2015
(PESOS)**

ETCA-II-09-C

TRIMESTRE: SEGUNDO DE 2015

Concepto	Egresos Aprobado Anual (1)	Ampliaciones/ (Reducciones) (2)	Egresos Modificado Anual (3=1+2)	Egresos Devengado Anual (4)	Egresos Pagado Anual (5)	Egresos Devengado Trimestral (6)	Egresos Pagado Trimestral (7)	Subejercicio (8 = 3 - 4)
Programas								
Subsidios:								
Sector Social y Privado o Estados y Municipios								
Sujetos a Reglas de Operación								
Otros Subsidios	138,140,876.00	101,853,457.61	239,994,333.61	105,232,840.63	97,481,240.03	55,102,418.69	51,762,037.76	134,761,492.98
Desempeño de las Funciones:								
Prestación de Servicios Públicos								
Provisión de Bienes Públicos								
Planeación, Seguimiento y Evaluación de Políticas Públicas								
Promoción y Fomento								
Regulación y Supervisión								
Funciones de las Fuerzas Armadas (Unicamente el Gobierno Federal)								
Específicos								
Proyectos de Inversión								
Administrativos y de Apoyos								
Apoyo al Proceso Presupuestario y para Mejorar la Eficiencia Institucional								
Apoyo a la Función Pública y al Mejoramiento de la Gestión								
Operaciones Ajenas								
Compromisos								
Obligaciones de Cumplimiento de Resolución Jurisdiccional								
Desastres Naturales								
Obligaciones								
Pensiones y Jubilaciones								
Aportaciones a la Seguridad Social								
Aportaciones a Fondos de Estabilización								
Aportaciones a Fondos de Inversión y Reestructura de Pensiones								
Programas de gasto Federalizado (Gobierno Federal)								
Gasto Federalizado								
Participaciones a Entidades Federativas y Municipios								
Costo Financiero, Deuda y Apoyo a Deudores y Ahorradores de la Banca								
Adeudos de Ejercicios Fiscales Anteriores								
Total del Gasto	138,140,876.00	101,853,457.61	239,994,333.61	105,232,840.63	97,481,240.03	55,102,418.69	51,762,037.76	134,761,492.98

A u t o r i z ó :

LIC. MARIA DOLORES CORONEL GÁNDARA
Directora General del ISC

Revisó:

Elaboró:

C.P. AMÉRICA ORTEGA RUIZ
Coordinadora General de Administración

C.P. ALMA RITA VALDEZ LUGO
Coordinadora de Contabilidad

Hoja 3 de 3

Sistema Estatal de Evaluación
 Conciliación entre los Egresos Presupuestarios y los Gastos Contables
 Instituto Sonorense de Cultura
 al 30 de Junio de 2015
 (PESOS)

ETCA-II-09-D

TRIMESTRE: SEGUNDO DE 2015

1. Total de Egresos Presupuestarios		\$ 105,232,840.63
(MENOS)		
2. Egresos Presupuestarios no contables		\$ 12,160,039.74
Mobiliario y equipo de administración	\$ 168,627.15	
Mobiliario y equipo educacional y recreativo	\$ -	
Equipo e instrumental médico y de laboratorio	\$ -	
Vehículos y equipo de transporte	\$ -	
Equipo de defensa y seguridad	\$ -	
Maquinaria, otros equipos y herramientas	\$ 19,380.00	
Archivos biológicos	\$ 2,952.20	
Bienes inmuebles	\$ -	
Activos intangibles	\$ -	
Obra pública en bienes de Dominio Público	\$ 11,969,080.39	
Obra pública en bienes propios	\$ -	
Acciones y participaciones de capital	\$ -	
Compra de títulos y valores	\$ -	
Inversiones en fideicomisos, mandatos y otros análogos	\$ -	
Provisiones para contingencias y otras erogaciones especiales	\$ -	
Armonización de la deuda pública	\$ -	
Adeudos de ejercicios fiscales anteriores (ADEFAS)	\$ -	
Otros Egresos Presupuestales No Contables	\$ -	
(MAS)		
3. Gastos contables no presupuestarios		\$ 886,718.30
Estimaciones, depreciaciones, deterioros, obsolescencia y amortizaciones	\$ 886,718.30	
Provisiones	\$ -	
Disminución de inventarios	\$ -	
Aumento por insuficiencia de estimaciones por pérdida o deterioro u obsolescencia	\$ -	
Aumento por insuficiencia de provisiones	\$ -	
Otros gastos	\$ -	
Otros Gastos Contables No Presupuestales	\$ -	
4. Total de Gasto Contable (4= 1 - 2 + 3)		\$ 93,959,519.19

Autorizó:

 LIC. MARIA DOLORES CORONEL GÁNDARA
 Directora General del ISC

Revisó:

Elaboró:

 C.P. AMÉRICA ORTEGA RUIZ
 Coordinadora General de Administración

 C.P. ALMA RITA VALDEZ LUGO
 Coordinadora de Contabilidad

Sistema Estatal de Evaluación
Endeudamiento Neto
 Instituto Sonorense de Cultura
 al 30 de Junio de 2015
 (pesos)

ETCA-II-10

TRIMESTRE: SEGUNDO DE 2015

Identificación del crédito o Instrumento	Contratación / Colocación	Amortización	Endeudamiento Neto
	A	B	C=A-B
Créditos Bancarios			
1			
2			
3			
4			
5			
6			
7			
8			
9			
10			
Total Créditos Bancarios			
Otros Instrumentos de Deuda			
1			
2			
3			
4			
5			
6			
7			
8			
9			
10			
Total Otros Instrumentos de Deuda			
TOTAL			

NOTA: Nada que presentar en este apartado

Autorizó:

LIC. MARIA DOLORES CORONEL GÁNDARA
Directora General del ISC

Revisó:

Elaboró:

C.P. AMÉRICA ORTEGA RUIZ
Coordinadora General de Administración

C.P. ALMA RITA VALDEZ LUGO
Coordinadora de Contabilidad

Sistema Estatal de Evaluación
Intereses de la Deuda
Instituto Sonorense de Cultura
al 30 de Junio de 2015
(pesos)

ETCA-II-11

TRIMESTRE: SEGUNDO DE 2015

Identificación del crédito o Instrumento	Devengado	Pagado
Créditos Bancarios		
1		
2		
3		
4		
5		
6		
7		
8		
9		
10		
Total de Intereses Créditos Bancarios		
Otros Instrumentos de Deuda		
1		
2		
3		
4		
5		
6		
7		
8		
9		
10		
Total Intereses Otros Instrumentos de Deuda		
TOTAL		

NOTA: Nada que presentar en este apartado

Autorizó:

LIC. MARIA DOLORES CORONEL GÁNDARA
Directora General del ISC

Revisó:

Elaboró:

C.P. AMÉRICA ORTEGA RUIZ
Coordinadora General de Administración

C.P. ALMA RITA VALDEZ LUGO
Coordinadora de Contabilidad

Sistema Estatal de Evaluación
 Flujo de Fondos, Indicadores Postura Fiscal
 Instituto Sonorense de Cultura
 al 30 de Junio de 2015
 (pesos)

ETCA-II-12

TRIMESTRE: SEGUNDO DE 2015

Concepto	Estimado	Devengado	Pagado
I. Ingresos Presupuestarios			
1. Ingresos Gobierno del Estado			
2. Ingresos Sector Paraestatal			
II. Egresos Presupuestarios			
3. Egresos del Gobierno del Estado			
4. Egresos del Sector Paraestatal			
III. Balance Presupuestario (Superávit o Déficit) (III= I-II)			
Concepto	Estimado	Devengado	Pagado
III. Balance Presupuestario (Superávit o Déficit)			
IV. Interés, Comisiones y Gastos de la Deuda			
V. Balance Primario (superávit o Déficit) (V= III-IV)			
Concepto	Estimado	Devengado	Pagado
A. Financiamiento			
B. Amortización de la Deuda			
C. Endeudamiento o Desendeudamiento (C=A-B)			

NOTA: Nada que presentar en este apartado

Autorizó:

 LIC. MARIA DOLORES CORONEL GÁNDARA
 Directora General del ISC

Revisó:

Elaboró:

 C.P. AMÉRICA ORTEGA RUIZ
 Coordinadora General de Administración

 C.P. ALMA RITA VALDEZ LUGO
 Coordinadora de Contabilidad



GOBIERNO DEL ESTADO DE SONORA
FICHA TÉCNICA PARA SEGUIMIENTO Y EVALUACIÓN DE INDICADORES DE PROYECTOS Y PROCESOS
AVANCE TRIMESTRAL EN EL CUMPLIMIENTO DE LAS METAS DEL INDICADOR

ETCA-III-13

TRIMESTRE: SEGUNDO DE 2015

NÚMERO Y NOMBRE DEL PROGRAMA

NOMBRE DEL PROYECTO O PROCESO **CLAVE PROGRAMÁTICA**

UNIDAD RESPONSABLE **UNIDAD EJECUTORA**

OBJETIVO DEL PROYECTO O PROCESO

RESULTADO ESPERADO

PRESUPUESTO	Original	Modificado	Avance en el trimestre				% (Ejercido / Devengado)	Avance acumulado		
			Programado	Comprometido	Devengado	Ejercido Pagado		Devengado	Ejercido Pagado	% (Ejercido / Devengado)
		42,362,470.00	10,590,617.50	11,969,080.39	11,969,080.39	2,590,157.97	21.64%	11,969,080.39	2,590,157.97	21.64%

DATOS DEL INDICADOR

Nombre del indicador **Tipo**

Fórmula de cálculo

Interpretación

Dimensión del indicador **Sentido (descendente o ascendente)**

Valor (acumulable o no) **Frecuencia de medición**

AVANCE DEL INDICADOR Trimestre

Variables	Unidad de medida	Meta anual	Avance en el trimestre			Avance acumulado			Avance respecto de la meta anual (%)	Semáforo
			Programado	Alcanzado	%	Programado	Alcanzado	%		
Obra realizada	Centro Cultural	1	0	0	0%	0	0	0%	0%	
Obra programada	Centro Cultural	1	0	0	0%	0	0	0%	0%	

COMPORTAMIENTO HISTÓRICO DEL INDICADOR HACIA LA META									
Variable	Unidad de medida	2009	2010	2011	2012	2013	2014	Meta 2015	Semáforo
Obra realizada	Centro Cultural	0	0	0	0	0	0	0	0%
Obra programada	Centro Cultural	0	0	0	0	0	0	0	0%

Descripción del factor de comparación:

Derivado de la firma de convenio de colaboración entre el Instituto Sonorense de Cultura y la Cineteca Nacional, se inició con el desarrollo del proyecto arquitectónico de la Cineteca Sonora, hoy llamado Centro de las Artes Cinematográficas. Para su instalación se ha elegido un edificio ubicado en el centro histórico de la ciudad de Hermosillo, este recinto cultural ofrecerá una sala de cine con programación de cine del mundo y México, así como los servicios de mediateca y centro de documentación sobre historia, ciencias sociales y especialmente del patrimonio cultural audiovisual sonorense. Sonora es el tercer estado de la república que cuenta con una sucursal de la Cineteca Nacional, misma que beneficiará directamente a cineastas, cinéfilos, estudiantes e investigadores.

Criterios de semaforización

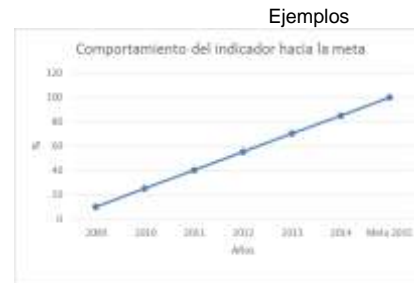
Aceptable (color verde): Cuando el avance de la meta del indicador alcance un cumplimiento de entre 80 y 100% respecto al valor acumulado programado

Con riesgo (color amarillo): Cuando el avance de la meta se ubique dentro del rango del 51 al 79% respecto al valor acumulado programado

Crítico (color rojo): Cuando el cumplimiento de la meta registre un avance de 50% o menos respecto al valor acumulado programado

REPRESENTACIÓN GRÁFICA DE LOS AVANCES

Cumplida
En Proceso



EVALUACIÓN CUALITATIVA

Se iniciaron los trabajos de construcción del Centro de las Artes Cinematográficas del Noroeste en las instalaciones que ocupaba el antiguo auditorio de Fonapas, ubicado en el centro histórico de la ciudad de Hermosillo

PROSPECTIVA

Este recinto ofrecerá una sala de cine con programación de cine del mundo y México, con capacidad de 300 butacas, así como los servicios de biblioteca, librería, cafetería, una sala de capacitación y un centro de documentación sobre historia, ciencias sociales y especialmente del patrimonio cultural audiovisual sonorenses. Radio Sonora está apoyando en la digitalización de materiales que serán concentrados en este recinto cultural. La inversión de este proyecto es de 46 millones 500 mil pesos.

METAS FÍSICAS RELACIONADAS	UNIDAD DE MEDIDA	1er. TRIMESTRE		AVANCE ANUAL	META ANUAL	En proceso	100% Avance
		PROGRAMADA	ALCANZADA				
Centro de las Artes Cinematográficas del Noroeste.							
Instalar un espacio cultural que albergue una sala de cine, un centro de investigación, mediateca, fonoteca, una librería especializada, y áreas sociales como cafetería, dulcería y jardines desérticos.	Acción	0	0	0	0	0%	0%

Autorizó:

LIC. MARIA DOLORES CORONEL GÁNDARA
Directora General del ISC

Revisó:

Elaboró:

C.P. AMÉRICA ORTEGA RUIZ
Coordinadora General de Administración

LIC. CLAUDIA OLIMPIA TAPIA RUIZ
Coordinadora de Planeación del Desarrollo



GOBIERNO DEL ESTADO DE SONORA
FICHA TÉCNICA PARA SEGUIMIENTO Y EVALUACIÓN DE INDICADORES DE PROYECTOS Y PROCESOS
AVANCE TRIMESTRAL EN EL CUMPLIMIENTO DE LAS METAS DEL INDICADOR

ETCA-III-13

TRIMESTRE: SEGUNDO DE 2015

NÚMERO Y NOMBRE DEL PROGRAMA **36 Cultura y Arte**

NOMBRE DEL PROYECTO O PROCESO **Difundir y apoyar el desarrollo cultural en el Estado.** CLAVE PROGRAMÁTICA **211121F4H022424200H**

UNIDAD RESPONSABLE **Instituto Sonorense de Cultura** UNIDAD EJECUTORA **Dirección General**

OBJETIVO DEL PROYECTO O PROCESO **Contribuir integralmente al desarrollo cultural en el Estado, coordinando y ejecutando en su caso, programas y proyectos específicos de investigación, capacitación, creación y producción en el Estado; así como representar legalmente al Instituto y coordinar el desarrollo de las actividades técnicas y administrativas del Instituto en forma cabal y oportuna.**

RESULTADO ESPERADO **Propiciar el enriquecimiento de su obra mediante el encuentro y confrontación con otros artistas de su misma disciplina en distintos ámbitos; observar el desarrollo profesional del campo de su interés en otras regiones y buscar oportunidades para su perfeccionamiento posterior, para que estos a su vez contribuyan al fortalecimiento y aprecio de la cultura en la población sonorense.**

PRESUPUESTO	Original	Modificado	Avance en el trimestre					Avance acumulado		
			Programado	Comprometido	Devengado	Ejercido Pagado	% (Ejercido / Devengado)	Devengado	Ejercido Pagado	% (Ejercido / Devengado)
	22,698,280.96	78,974,507.22	6,915,923.17	8,333,735.26	14,537,853.60	16,429,728.65	113%	13,654,959.71	23,731,147.84	174%

DATOS DEL INDICADOR

Nombre del indicador **Índice de promoción de creadores de expresiones artísticas.** Tipo **De Gestión**

Fórmula de cálculo **(Artistas promovidos a través del FECAS / Artistas que solicitaron ser promovidos) * 100**

Interpretación **Determina la proporción de artistas promovidos respecto a los que solicitaron ser promovidos**

Dimensión del indicador **Cobertura** Sentido (descendente o ascendente) **Ascendente**

Valor (acumulable o no acumulable) **N/A** Frecuencia de medición **Trimestral**

AVANCE DEL INDICADOR Trimestre **2do.**

Variables	Unidad de medida	Meta anual	Avance en el trimestre			Avance acumulado			Avance respecto de la meta anual (%)	Semáforo
			Programado	Alcanzado	%	Programado	Alcanzado	%		
Artistas promovidos a través del FECAS	Beneficiario	60	10	6	60%	60	47	78%	78%	🟡
Artistas que solicitaron ser promovidos	Beneficiario	104	10	23	230%	104	106	102%	102%	🟡

COMPORTAMIENTO HISTÓRICO DEL INDICADOR HACIA LA META										
Variable	Unidad de medida	2009	2010	2011	2012	2013	2014	Meta 2015	Semáforo	
Artistas promovidos a través del FECAS	Beneficiario	0	49	53	71	69	63	60	🟡	
Artistas que solicitaron ser promovidos	Beneficiario	0	89	101	112	153	97	104	🟡	

Descripción del factor de comparación:
 Dependiendo de los recursos que disponga el fondo, se estima el número de proyectos culturales que serán dictaminados y posteriormente el número de los que serán aprobados, no es un dato preciso, no se sabe exactamente cuantos proyectos culturales se van a recibir, ni cuantos finalmente se van a dictaminar y cuantos de los dictaminados serán aprobados.
 El dato para alimentar este indicadores es recabado a través de un documento de Control Interno llamado SIRE, Sistema de Información y Registro de Eventos.

Criterios de semaforización

Aceptable (color verde): Cuando el avance de la meta del indicador alcance un cumplimiento de entre 80 y 100% respecto al valor acumulado programado

Con riesgo (color amarillo): Cuando el avance de la meta se ubique dentro del rango del 51 al 79% respecto al valor acumulado programado

Crítico (color rojo): Cuando el cumplimiento de la meta registre un avance de 50% o menos respecto al valor acumulado programado

REPRESENTACIÓN GRÁFICA DE LOS AVANCES

Cumplida
En Proceso



Ejemplos

EVALUACIÓN CUALITATIVA

Con respecto a lo programado en el Anteproyecto para el Presupuesto 2015, la meta no alcanzó lo programado en este segundo trimestre que era de diez (10) beneficiarios. La Comisión de Técnica del FECAS otorgó seis (6) becas para Apoyo en el Formación Artística, cuatro (4) menos de lo que se esperaba.

Para este año el Índice de Artistas promovidos a través del Fondo Estatal para la Cultura y las Artes no cumplió con lo estipulado de acuerdo al pronóstico, ya que los recursos no fueron suficientes ante la demanda de propuestas culturales.

PROSPECTIVA

En el segundo trimestre del 2015 las metas en su mayoría se realizaron de acuerdo a lo programado para cumplir con el logro del objetivo de este proceso. Se hicieron ajustes necesarios en el gasto de operación del presupuesto financiero para que estas metas se ejecutaran de acuerdo a lo estipulado originalmente el Anteproyecto del Presupuesto de Egresos 2015.

Las metas físicas relacionadas al proceso todas superaron lo esperado para este segundo trimestre.

METAS FÍSICAS RELACIONADAS	UNIDAD DE MEDIDA	2do. TRIMESTRE		AVANCE ANUAL	META ANUAL	En proceso	100% Avance
		PROGRAMADA	ALCANZADA				
Difundir la cultura en el Estado							
Producir cápsulas para radios y TV sobre arte y cultura	Spot	10	79	138	60	-130%	230%
Organizar ruedas de prensa con los diferentes medios de comunicación.	Anuncio	3	4	23	12	0%	192%
Elaborar boletines, síntesis de prensa, mailing y notas informativas.	Documento	80	146	296	340	13%	87%
Diseñar volantes, carteles, invitaciones, portadas de libros, cartelera cultural, boletos para eventos, carpetas de trabajo y presentaciones de power point.	Documento	100	105	194	500	61%	39%
Editar, actualizar y mantener páginas web	Documento	1	1	2	4	50%	50%
Promover proyectos cultural a través de los fondos concurrentes							
Realizar actividades a través Del PECCA-FECAS	Documento	1	4	19	4	0%	475%
Realizar actividades a través del PDCMS	Documento	1	1	2	4	50%	50%
Realizar actividades a través del FORCA	Documento	1	1	2	4	50%	50%
Realizar actividades a través del Fondo Yoreme	Documento	1	1	2	4	50%	50%
Realizar actividades a través del Prodicti	Documento	1	1	2	4	50%	50%
Realizar actividades a través del PACMyC	Documento	1	13	14	4	-250%	350%
Realizar actividades a través del Programa para Públicos Específicos	Documento	1	1	2	4	50%	50%
Realizar actividades a través del Programa de Desarrollo Cultural de la Juventud	Documento	1	1	2	4	50%	50%
Realizar actividades a través del Programa de Desarrollo Cultural Infantil, Alas y Raíces	Documento	1	1	2	4	50%	50%
Realizar actividades a través del Fondo de Lectura	Documento	1	1	2	4	50%	50%
Convenir y apoyar con artistas, creadores, promotores y trabajadores culturales, organismos e Instituciones, para el desarrollo de actividades artístico culturales.							
Apoyar a la comunidad artística, organismos e Instituciones en eventos artístico culturales.	Acción	25	81	105	80	-31%	131%
Celebrar convenios con el Conaculta, Instituciones municipales, educativas, fondos, asociaciones civiles, públicas y privadas.	Documento	10	20	61	80	24%	76%
Participar en reuniones de desarrollo cultural y del Consejo Directivo.	Acción	3	5	10	12	17%	83%



GOBIERNO DEL ESTADO DE SONORA
FICHA TÉCNICA PARA SEGUIMIENTO Y EVALUACIÓN DE INDICADORES DE PROYECTOS Y PROCESOS
 AVANCE TRIMESTRAL EN EL CUMPLIMIENTO DE LAS METAS DEL INDICADOR

ETCA-III-13

TRIMESTRE: SEGUNDO DE 2015

NÚMERO Y NOMBRE DEL PROGRAMA 36 Cultura y Arte

NOMBRE DEL PROYECTO O PROCESO Difundir y apoyar el desarrollo cultural en el Estado. **CLAVE PROGRAMÁTICA** 2111121F4H022424200H

UNIDAD RESPONSABLE Instituto Sonorense de Cultura **UNIDAD EJECUTORA** Dirección General

OBJETIVO DEL PROYECTO O PROCESO Contribuir integralmente al desarrollo cultural en el Estado, coordinando y ejecutando en su caso, programas y proyectos específicos de investigación, capacitación, creación y producción en el Estado; así como representar legalmente al Instituto y coordinar el desarrollo de las actividades técnicas y administrativas del Instituto en forma cabal y oportuna.

RESULTADO ESPERADO Promover y difundir eventos artístico culturales para lograr el aprecio por el arte y la cultura en la población sonorense.

PRESUPUESTO	Original	Modificado	Avance en el trimestre				Avance acumulado			
			Programado	Comprometido	Devengado	Ejercido Pagado	% (Ejercido / Devengado)	Devengado	Ejercido Pagado	% (Ejercido / Devengado)
	22,698,280.96	78,974,507.22	6,915,923.17	8,333,735.26	14,537,853.60	16,429,728.65	113%	13,654,959.71	23,731,147.84	174%

DATOS DEL INDICADOR

Nombre del indicador Eficiencia en la ejecución de Spots y producciones especiales para radio y TV. **Tipo** Programático

Fórmula de cálculo (Número de Spots y producciones especiales para radio y TV realizados / Número de Spots y producciones especiales para radio y TV programados) * 100

Interpretación Refiere la proporción de spots y producciones especiales para radio y TV realizados con respecto a los programados.

Dimensión del indicador Eficiencia **Sentido (descendente o ascendente)** Ascendente

Valor (acumulable o no acumulable) N/A **Frecuencia de medición** Trimestral

AVANCE DEL INDICADOR Trimestre 2do.

Variables	Unidad de medida	Meta anual	Avance en el trimestre			Avance acumulado			Avance respecto de la meta anual (%)	Semáforo
			Programado	Alcanzado	%	Programado	Alcanzado	%		
Número de Spots y producciones especiales para radio y TV realizados	Spot	120	30	79	263%	60	138	230%	115%	■
Número de Spots y producciones especiales para radio y TV programados	Spot	120	60	79	132%	60	138	230%	115%	■

COMPORTAMIENTO HISTÓRICO DEL INDICADOR HACIA LA META										
Variable	Unidad de medida	2009	2010	2011	2012	2013	2014	Meta 2015	Semáforo	
Número de Spots y producciones especiales para radio y TV realizados	Spot	0	55	111	136	291	244	120	■	
Número de Spots y producciones especiales para radio y TV programados	Spot	0	44	39	89	92	95	120	■	

Descripción del factor de comparación:

Con el fin de cumplir con el objetivo institucional, año con año se han implementado diversas estrategias para difusión y promoción de la cultura, lo cual ha llevado a realizar producciones de video por parte de la Coordinación de Información Cultural de este Instituto, que se difunden a través de nuestras páginas institucionales, en radio ISC y en televisión, logrando con ello una mayor promoción y difusión de la cultura con la optimización recursos, por tal motivo se han incrementado el número de Spots y producciones para TV y radio.

El dato para alimentar este indicadores es recabado a través de un documento de Control Interno llamado SIRE, Sistema de Información y Registro de Eventos.

Criterios de semaforización

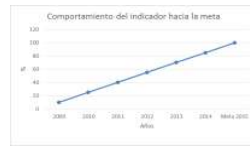
Aceptable (color verde): Cuando el avance de la meta del indicador alcance un cumplimiento de entre 80 y 100% respecto al valor acumulado programado

Con riesgo (color amarillo): Cuando el avance de la meta se ubique dentro del rango del 51 al 79% respecto al valor acumulado programado

Crítico (color rojo): Cuando el cumplimiento de la meta registre un avance de 50% o menos respecto al valor acumulado programado

REPRESENTACIÓN GRÁFICA DE LOS AVANCES

Cumplida
En Proceso



Ejemplos

EVALUACIÓN CUALITATIVA

Con respecto a lo programado en el Anteproyecto para el Presupuesto 2015, la meta se rebasó con cuarenta y nueve (49) Spots más de lo original, para dar difusión a eventos como: Festival Kino 2015, realizado en Magdalena, Sonora, el cual no se había planeado, ni programado para este segundo trimestre, ya que el año 2014 lo organizó y realizó el municipio de Magdalena de Kino, Sonora. También se realizaron producciones para promover el Festival de Cine en el Desierto, Muestra Estatal de Teatro 2015, entre otros eventos.

El Indicador ya rebasa la proporción de spots y producciones especiales para radio y TV realizados con respecto a los programados.

PROSPECTIVA

En el segundo trimestre del 2015 las metas en su mayoría se realizaron de acuerdo a lo programado para cumplir con el logro del objetivo de este proceso. Se hicieron ajustes necesarios en el gasto de operación del presupuesto financiero para que estas metas se ejecutaran de acuerdo a lo estipulado originalmente el Anteproyecto del Presupuesto de Egresos 2015.

Las metas físicas relacionadas al proceso todas superaron lo esperado para este segundo trimestre.

METAS FÍSICAS RELACIONADAS	UNIDAD DE MEDIDA	2do. TRIMESTRE		AVANCE ANUAL	META ANUAL	En proceso	100% Avance
		PROGRAMADA	ALCANZADA				
Difundir la cultura en el Estado							
Producir cápsulas para radios y TV sobre arte y cultura	Spot	10	79	138	60	-130%	230%
Organizar ruedas de prensa con los diferentes medios de comunicación.	Anuncio	3	4	23	12	0%	192%
Elaborar boletines, síntesis de prensa, mailing y notas informativas.	Documento	80	146	296	340	13%	87%
Diseñar volantes, carteles, invitaciones, portadas de libros, cartelera cultural, boletos para eventos, carpetas de trabajo y presentaciones de power point.	Documento	100	105	194	500	61%	39%
Editar, actualizar y mantener páginas web	Documento	1	1	2	4	50%	50%
Promover proyectos cultural a través de los fondos concurrentes							
Realizar actividades a través Del PECDA-FECAS	Documento	1	4	19	4	0%	475%
Realizar actividades a través del PDCMS	Documento	1	1	2	4	50%	50%
Realizar actividades a través del FORCA	Documento	1	1	2	4	50%	50%
Realizar actividades a través del Fondo Yoreme	Documento	1	1	2	4	50%	50%
Realizar actividades a través del Prodi	Documento	1	1	2	4	50%	50%
Realizar actividades a través del PACMyC	Documento	1	13	14	4	-250%	350%
Realizar actividades a través del Programa para Públicos Específicos	Documento	1	1	2	4	50%	50%
Realizar actividades a través del Programa de Desarrollo Cultural de la Juventud	Documento	1	1	2	4	50%	50%
Realizar actividades a través del Programa de Desarrollo Cultural Infantil, Alias y Raíces	Documento	1	1	2	4	50%	50%
Realizar actividades a través del Fondo de Lectura	Documento	1	1	2	4	50%	50%
Convenir y apoyar con artistas, creadores, promotores y trabajadores culturales, organismos e Instituciones, para el desarrollo de actividades artístico culturales.							
Apoyar a la comunidad artística, organismos e Instituciones en eventos artístico culturales.	Acción	25	81	105	80	-31%	131%
Celebrar convenios con el Conaculta, Instituciones municipales, educativas, fondos, asociaciones civiles, públicas y privadas.	Documento	10	20	61	80	24%	76%
Participar en reuniones de desarrollo cultural y del Consejo Directivo.	Acción	3	5	10	12	17%	83%



GOBIERNO DEL ESTADO DE SONORA
FICHA TÉCNICA PARA SEGUIMIENTO Y EVALUACIÓN DE INDICADORES DE PROYECTOS Y PROCESOS
AVANCE TRIMESTRAL EN EL CUMPLIMIENTO DE LAS METAS DEL INDICADOR

ETCA-III-13

TRIMESTRE: SEGUNDO DE 2015

NÚMERO Y NOMBRE DEL PROGRAMA 36 Cultura y Arte

NOMBRE DEL PROYECTO O Brindar servicios culturales de calidad en todas las comunidades de la Entidad. **CLAVE PROGRAMÁTICA** 2111121F4H022424203I

UNIDAD RESPONSABLE Instituto Sonorense de Cultura **UNIDAD EJECUTORA** Dirección General / Coordinación General de Red Cultural

OBJETIVO DEL PROYECTO O PROCESO Lograr que se brinden servicios culturales de calidad en todas las comunidades de la Entidad, impulsando el conocimiento, difusión y valoración del sentido de identidad regional bajo una visión de diversidad y vanguardia.

RESULTADO ESPERADO Incrementar el número de asistentes a los eventos culturales que se realizan en el marco de festivales y festividades municipales.

PRESUPUESTO	Original	Modificado	Avance en el trimestre					Avance acumulado		
			Programado	Comprometido	Devengado	Ejercido Pagado	% (Ejercido / Devengado)	Devengado	Ejercido Pagado	% (Ejercido / Devengado)
	30,541,231.20	31,622,279.02	14,036,192.80	14,632,515.63	7,837,003.38	8,973,456.89	115%	15,394,052.10	15,812,945.63	103%

DATOS DEL INDICADOR

Nombre del indicador Crecimiento de la asistencia a festivales, festividades y eventos artísticos-culturales en el Estado. **Tipo** Estratégico

Fórmula de cálculo ((Asistentes a eventos culturales año actual / Asistentes a eventos culturales año anterior) - 1) * 100

Interpretación Mide el crecimiento porcentual anual de asistentes a eventos artístico-culturales realizados en el Estado.

Dimensión del indicador Impacto **Sentido (descendente o ascendente)** Ascendente

Valor (acumulable o no acumulable) No **Frecuencia de medición** Trimestral

AVANCE DEL INDICADOR Trimestre 2do.

Variables	Unidad de medida	Meta anual	Avance en el trimestre			Avance acumulado			Avance respecto de la meta anual (%)	Semáforo
			Programado	Alcanzado	%	Programado	Alcanzado	%		
Asistentes a eventos culturales año actual	Espectador	122,000	5,000	15,103	302%	115,000	143,289	125%	117%	■
Asistentes a eventos culturales año anterior	Espectador	119,380								■

COMPORTAMIENTO HISTÓRICO DEL INDICADOR HACIA LA META									
Variable	Unidad de medida	2009	2010	2011	2012	2013	2014	Meta 2015	Semáforo
Asistentes a eventos culturales año actual	Espectador		144,841	168,292	141,627	155,141	119,380	122,000	■
Asistentes a eventos culturales año anterior	Espectador								■

Descripción del factor de comparación:

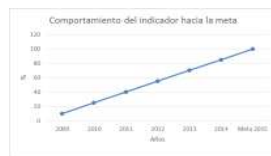
El dato que alimenta las variables de este indicador se compone de la afluencia de espectadores a los principales festivales que organiza y realiza este Instituto como son: Festival Alfonso Ortiz Tirado (Álamos), Un Desierto para la Danza (Hermosillo), Festival Kino (Magdalena) y Festival Luna de la Montaña (Huachineras). En los años 2010 el Festival Alfonso Ortiz Tirado con sede principal que es Álamos, Sonora, se realizó en 9 municipios más (subsedes), en el año 2011 bajo a 5 subsedes y finalmente a partir del año 2012 este festival ya no maneja subsedes, es por eso que se registra una baja en afluencia de espectadores a este festival. Sube un poco la afluencia de espectadores en 2013, pero en el año 2014 baja de nuevo la afluencia porque el Festival Kino se entrega al municipio de Magdalena para que se encargue de su realización, organización y logística. El dato para alimentar este indicadores es recabado a través de un documento de Control Interno llamado SIRE, Sistema de Información y Registro de Eventos.

Criterios de semaforización

Aceptable (color verde): Cuando el avance de la meta del indicador alcance un cumplimiento de entre 80 y 100% respecto al valor acumulado programado
Con riesgo (color amarillo): Cuando el avance de la meta se ubique dentro del rango del 51 al 79% respecto al valor acumulado programado
Critico (color rojo): Cuando el cumplimiento de la meta registre un avance de 50% o menos respecto al valor acumulado programado

REPRESENTACIÓN GRÁFICA DE LOS AVANCES

Cumplida
En Proceso



Ejemplos

EVALUACIÓN CUALITATIVA

Con respecto a lo programado en el Anteproyecto para el Presupuesto 2015, la meta se rebasó con espectadores más, personas que asistieron a eventos como: Festival Kino 2015, realizado en Magdalena, Sonora, el cual no se había planeado, ni programado para este segundo trimestre, ya que el año pasado lo organizó y realizó el municipio de Magdalena de Kino, Sonora. En este segundo trimestre el Indicador ya rebasa lo esperado para este año, así como el número de espectadores de acuerdo a lo reportado y registrado el año 2014.

PROSPECTIVA

En este segundo trimestre las meta física de organizar y realizar eventos artísticos culturales realizados, fue superada ya que no estaba Festival Kino 2015, realizado en Magdalena, Sonora, el cual no se había planeado, ni programado para este segundo trimestre, ya que el año pasado lo organizó y realizó el municipio de Magdalena de Kino, Sonora. Las metas físicas asociadas a este proceso rebasaron lo programado para este segundo trimestre, ya que se gestionaron y obtuvieron recursos de la federación para realizar estos eventos y cumplir con lo esperado.

METAS FÍSICAS RELACIONADAS	UNIDAD DE MEDIDA	2do. TRIMESTRE		AVANCE ANUAL	META ANUAL	En proceso	100% Avance
		PROGRAMADA	ALCANZADA				
Apoyar en la planeación, organización y realización de los distintos eventos culturales que produzca o promueva el Instituto en coordinación con las demás áreas.							
Organizar y realizar eventos artístico culturales en el, así como eventos realizados y apoyados por las áreas de Festivales y Artes Escénicas.	Acción	30	231	310	200	50%	155%
Organizar concursos de artes escénicas.	Concurso	0	1	1	2	50%	50%



GOBIERNO DEL ESTADO DE SONORA
FICHA TÉCNICA PARA SEGUIMIENTO Y EVALUACIÓN DE INDICADORES DE PROYECTOS Y PROCESOS
AVANCE TRIMESTRAL EN EL CUMPLIMIENTO DE LAS METAS DEL INDICADOR

ETCA-III-13

TRIMESTRE: SEGUNDO DE 2015

NÚMERO Y NOMBRE DEL PROGRAMA 36 Cultura y Arte

NOMBRE DEL PROYECTO O PROCESO Brindar servicios culturales de calidad en todas las comunidades de la Entidad. **CLAVE PROGRAMÁTICA** 211121F4H022424203I

UNIDAD RESPONSABLE Instituto Sonorense de Cultura **UNIDAD EJECUTORA** Dirección General / Coordinación General de Red Cultural

OBJETIVO DEL PROYECTO O PROCESO Lograr que se brinden servicios culturales de calidad en todas las comunidades de la Entidad, impulsando el conocimiento, difusión y valoración del sentido de identidad regional bajo una visión de diversidad y vanguardia.

RESULTADO ESPERADO Establecer una dinámica de colaboración y comunicación entre los municipios del Estado de Sonora a través de sus dependencias y grupos ciudadanos del arte y la cultura con el Instituto Sonorense de Cultura, para instrumentar y optimizar el desarrollo artístico y cultural de las regiones.

PRESUPUESTO	Original	Modificado	Avance en el trimestre					Avance acumulado		
			Programado	Comprometido	Devengado	Ejercido Pagado	% (Ejercido / Devengado)	Devengado	Ejercido Pagado	% (Ejercido / Devengado)
	30,541,231.20	31,622,279.02	14,036,192.80	14,632,515.63	7,837,003.38	8,973,456.89	115%	15,394,052.10	15,812,945.63	103%

DATOS DEL INDICADOR

Nombre del indicador Índice de incorporación de municipios a la Red Cultural **Tipo** De Gestión

Fórmula de cálculo (Municipios incorporados a la Red Cultural / Total de Municipios del Estado) * 100

Interpretación Determina el crecimiento porcentual trimestral de la participación de los municipios en eventos culturales organizados por la Coordinación General Red Cultural.

Dimensión del indicador Eficiencia **Sentido (descendente o ascendente)** ascendente

Valor (acumulable o no acumulable) N/A **Frecuencia de medición** Trimestral

AVANCE DEL INDICADOR Trimestre 2do.

Variables	Unidad de medida	Meta anual	Avance en el trimestre			Avance acumulado			Avance respecto de la meta anual (%)	Semáforo
			Programado	Alcanzado	%	Programado	Alcanzado	%		
Municipios incorporados a la Red Cultural	Municipio	70	20	20	100%	30	24	80%	34%	🔴
Total de Municipios del Estado	Municipio	72								🔴

COMPORTAMIENTO HISTÓRICO DEL INDICADOR HACIA LA META										
Variable	Unidad de medida	2009	2010	2011	2012	2013	2014	Meta 2015	Semáforo	
Municipios incorporados a la Red	Municipio	0	72	41	59	63	63	70	🔴	
Total de Municipios del Estado	Municipio								🔴	

Descripción del factor de comparación:

En el año 2010 se logró la total participación de los municipios del Estado gracias a los eventos realizados en el marco de los festejos del Bicentenario de la Independencia y Bicentenario de la Revolución Mexicana.

Todos los años se invita a todos los municipios del Estado a que participen en los diferentes fondos, programas y proyectos que impulsa este Instituto, sin embargo no se logra la participación total debido a que existen municipios muy pequeños que no tienen etiquetados recursos para la actividad cultural, por lo tanto no hay representante de cultura, o bien algunos de ellos cuentan con personas voluntarias encargadas de la actividad cultural, pero no tienen los recursos para trasladarse a los puntos de reunión, ya sea por las situaciones geográficas en que se encuentra el municipio.

Esta actividad es reportada a través del Sistema Integral de Evaluación de la Gestión Pública, SIEGESON.

El dato para alimentar este indicadores es recabado a través de un documento de Control Interno llamado SIRE, Sistema de Información y Registro de Eventos.

Criterios de semaforización

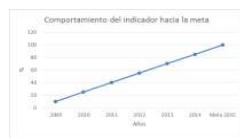
Aceptable (color verde): Cuando el avance de la meta del indicador alcance un cumplimiento de entre 80 y 100% respecto al valor acumulado programado

Con riesgo (color amarillo): Cuando el avance de la meta se ubique dentro del rango del 51 al 79% respecto al valor acumulado programado

Crítico (color rojo): Cuando el cumplimiento de la meta registre un avance de 50% o menos respecto al valor acumulado programado

REPRESENTACIÓN GRÁFICA DE LOS AVANCES

Cumplida
En Proceso



Ejemplos

EVALUACIÓN CUALITATIVA

Con respecto a lo programado en el Anteproyecto para el Presupuesto 2015, en este segundo trimestre se cumplió. Se gestionaron y obtuvieron recursos de la federación para realizar eventos culturales en diversos municipios y cumplir con lo esperado en el indicador.

PROSPECTIVA

En este segundo trimestre las meta física de organizar y realizar eventos artísticos culturales realizados, fue superada ya que no estaba Festival Kino 2015, realizado en Magdalena, Sonora, el cual no se había planeado, ni programado para este segundo trimestre, ya que el año pasado lo organizó y realizó el municipio de Magdalena de Kino, Sonora.
Las metas físicas asociadas a este proceso rebasaron lo programado para este segundo trimestre, ya que se gestionaron y obtuvieron recursos de la federación para realizar estos eventos y cumplir con lo esperado.

METAS FÍSICAS RELACIONADAS	UNIDAD DE MEDIDA	2do. TRIMESTRE		AVANCE ANUAL	META ANUAL	En proceso	100% Avance
		PROGRAMADA	ALCANZADA				
Apoyar en la planeación, organización y realización de los distintos eventos culturales que produzca o promueva el Instituto en coordinación con las demás áreas.							
Organizar y realizar eventos artístico culturales en el, así como eventos realizados y apoyados por las áreas de Festivales y Artes Escénicas.	Acción	30	231	310	200	50%	155%
Organizar concursos de artes escénicas.	Concurso	0	1	1	2	50%	50%

1er trimestre

Programado	alcanzado
------------	-----------

120	79
1	1



GOBIERNO DEL ESTADO DE SONORA
FICHA TÉCNICA PARA SEGUIMIENTO Y EVALUACIÓN DE INDICADORES DE PROYECTOS Y PROCESOS
 AVANCE TRIMESTRAL EN EL CUMPLIMIENTO DE LAS METAS DEL INDICADOR

ETCA-III-13

TRIMESTRE: SEGUNDO DE 2015

NÚMERO Y NOMBRE DEL PROGRAMA

NOMBRE DEL PROYECTO O PROCESO CLAVE PROGRAMÁTICA

UNIDAD RESPONSABLE UNIDAD EJECUTORA

OBJETIVO DEL PROYECTO O PROCESO

RESULTADO ESPERADO

PRESUPUESTO	Original	Modificado	Avance en el trimestre					Avance acumulado		
			Programado	Comprometido	Devengado	Ejercido Pagado	% (Ejercido / Devengado)	Devengado	Ejercido Pagado	% (Ejercido / Devengado)
	14,853,943.23	34,197,059.63	3,629,813.28	4,477,648.20	9,781,679.56	11,200,132.96	115%	19,213,384.29	19,736,207.15	103%

DATOS DEL INDICADOR

Nombre del indicador Tipo

Fórmula de cálculo

Interpretación

Dimensión del indicador Sentido (descendente o ascendente)

Valor (acumulable o no acumulable) Frecuencia de medición

AVANCE DEL INDICADOR Trimestre

Variables	Unidad de medida	Meta anual	Avance en el trimestre			Avance acumulado			Avance respecto de la meta anual (%)	Semáforo
			Programado	Alcanzado	%	Programado	Alcanzado	%		
Asistentes a eventos culturales de fomento a la lectura año actual	Espectador	56,500	3,000	3,130	100%	3,500	5,242	150%	9%	●
Asistentes a eventos culturales de fomento a la lectura año anterior	Espectador	100,591								●

COMPORTAMIENTO HISTÓRICO DEL INDICADOR HACIA LA META

Variable	Unidad de medida	2009	2010	2011	2012	2013	2014	Meta 2015	Semáforo
Asistentes a eventos culturales de fomento a la lectura	Espectador		31,720	43,396	82,813	95,011	100,591	56,500	●

Descripción del factor de comparación:

Los datos que miden este indicador los proporcionan eventos culturales de fomento a la lectura que se realizan a través de actividades del Programa Sonora Lee, Mis Vacaciones en las Bibliotecas y Feria del Libro, En el Anteproyecto de cada año se estima la afluencia de espectadores para estos eventos, sin embargo siempre la meta es superada ya que es un dato estimado que depende factores externos, como autorización de recursos, ambientales, etc.

Esta actividad es reportada a través del Sistema Integral de Evaluación de la Gestión Pública, SIEGESON.

El dato para alimentar este indicadores es recabado a través de un documento de Control Interno llamado SIRE, Sistema de Información y Registro de Eventos.

Criterios de semaforización

Aceptable (color verde): Cuando el avance de la meta del indicador alcance un cumplimiento de entre 80 y 100% respecto al valor acumulado programado

Con riesgo (color amarillo): Cuando el avance de la meta se ubique dentro del rango del 51 al 79% respecto al valor acumulado programado

Crítico (color rojo): Cuando el cumplimiento de la meta registre un avance de 50% o menos respecto al valor acumulado programado

REPRESENTACIÓN GRÁFICA DE LOS AVANCES

Cumplida
En Proceso



Ejemplos

EVALUACIÓN CUALITATIVA

Con respecto a lo programado en el Anteproyecto para el Presupuesto 2015 el dato originalmente estimado para esta meta fue rebasado ciento treinta (130) asistentes más a eventos de Fomento a la Lectura como: IV Jornada Estatal de Fomento a la Lectura y el programa literario "Es tiempo de Leer a.." principalmente. Se gestionaron y obtuvieron recursos ante la federación para realizar estas actividades y cumplir con lo esperado en el indicador.

PROSPECTIVA

En este segundo trimestre del 2015, las metas físicas asociadas al indicador rebasaron lo esperado de acuerdo a lo planeado en el Anteproyecto del Presupuesto 2015, ya que se gestionaron y obtuvieron recursos de la federación para realizar estas actividades y cumplir con lo esperado en el indicador.

En las metas físicas relacionadas al proceso, sólo en el caso de la meta del Concurso Literario "Juegos Florales Anita Pompa de Trujillo", se recalendarizó la premiación.

METAS FÍSICAS RELACIONADAS	UNIDAD DE MEDIDA	2do. TRIMESTRE		AVANCE ANUAL	META ANUAL	En proceso	100% Avance
		PROGRAMADA	ALCANZADA				
Fomentar el hábito por la lectura.							
Realizar actividades en la bibliotecas públicas de la red estatal de bibliotecas	Acción	500	1053	1526	2000	24%	76%
Realizar actividades en salas de lectura	Acción	800	1805	2758	3600	23%	77%
Realizar actividades a través del programa sonora Lee	Documento	1	1	13	4	0%	325%
Organizar y realizar la Feria del Libro.	Documento	0	0	0	1	100%	0%
Organizar concursos de literatura y en bibliotecas.							
Concursos de Libro Sonorense.	Concurso	2	2	2	6	67%	33%
Concurso de Literatura Intersecundarias	Concurso	1	1	1	1	0%	100%
Concurso Infantil de Creación Literaria "Enriqueta Montaña de Parodi".	Concurso	1	1	1	1	0%	100%
Concurso Juvenil de Literatura "Ma. Guadalupe Rico de Ramírez"	Concurso	1	1	1	1	0%	100%
Certámenes Estatales de Fomento a la Lectura	Concurso	2	2	2	3	33%	67%

Juegos Florales Anita Pompa de Trujillo	Concurso	1	0	0	1	100%	0%
Certamen de Investigación sobre la celebración del Día de Muertos	Concurso	0	0	0	1	100%	0%
Certamen de Calaveras Literarias	Concurso	0	0	0	1	100%	0%
Concurso Una Anotación por la Lectura	Concurso	0	0	0	1	100%	0%
Edición, impresión, presentación y venta de Libros editados por el ISC.							
Realizar ediciones de libros	Acción	0	0	0	1	100%	0%
Realizar impresiones de libros	Acción	0	0	0	1	100%	0%
Realizar presentaciones de libros	Acción	0	1	1	3	67%	33%
Venta de Libros	Documento	1	1	2	4	50%	50%
Realizar actividades artísticoculturales en los museos que integran la Red Estatal.							
Atención a visitantes en los museos de la Red Estatal.	Persona	100000	23659	37187	40000	7%	93%
Realizar actividades que promuevan y difundan las culturas populares y la actividad de los grupos étnicos del Estado							
Realizar talleres y actividades artístico culturales en centros culturales indígenas y centros de culturas populares.	Taller	25	137	191	100	-91%	191%
Realizar capacitaciones a promotores culturales indígenas.	Capacitación	0	2	3	1	-200%	300%
Realizar investigaciones de campo con las diferentes Etnias del Estado.	Acción	0	0	0	1	100%	0%



GOBIERNO DEL ESTADO DE SONORA
FICHA TÉCNICA PARA SEGUIMIENTO Y EVALUACIÓN DE INDICADORES DE PROYECTOS Y PROCESOS
 AVANCE TRIMESTRAL EN EL CUMPLIMIENTO DE LAS METAS DEL INDICADOR

ETCA-III-13
 TRIMESTRE: SEGUNDO DE 2015

NÚMERO Y NOMBRE DEL PROGRAMA

NOMBRE DEL PROYECTO O PROCESO CLAVE PROGRAMÁTICA

UNIDAD RESPONSABLE UNIDAD EJECUTORA

OBJETIVO DEL PROYECTO O PROCESO

RESULTADO ESPERADO

PRESUPUESTO	Original	Modificado	Avance en el trimestre					Avance acumulado		
			Programado	Comprometido	Devengado	Ejercido Pagado	% (Ejercido / Devengado)	Devengado	Ejercido Pagado	% (Ejercido / Devengado)
	14,853,943.23	34,197,059.63	3,629,813.28	4,477,648.20	9,781,679.56	11,200,132.96	115%	19,213,384.29	19,736,207.15	103%

DATOS DEL INDICADOR

Nombre del indicador Tipo

Fórmula de cálculo

Interpretación

Dimensión del indicador Sentido (descendente o ascendente)

Valor (acumulable o no acumulable) Frecuencia de medición

AVANCE DEL INDICADOR Trimestre

Variables	Unidad de medida	Meta anual	Avance en el trimestre			Avance acumulado			Avance respecto de la meta anual (%)	Semáforo
			Programado	Alcanzado	%	Programado	Alcanzado	%		
Visitantes a museos año actual	Visitante	40,000	10,000	23,659	42%	20,000	37,187	186%	93%	■
Visitantes a museos año anterior	Visitante									■

COMPORTAMIENTO HISTÓRICO DEL INDICADOR HACIA LA META									
Variable	Unidad de medida	2009	2010	2011	2012	2013	2014	Meta 2015	Semáforo
Visitantes a museos año anterior	Visitante		34,784	41,516	37,861	44,482	45,838	40,000	■

Descripción del factor de comparación:

Los datos que miden este indicador los proporcionan los Museos que integran la Red Estatal. En el año 2012 la afluencia de visitante a los museos cayó debido a trabajos de remodelación que se realizaron en el Museo Silvestre Rodríguez y Museo Álvaro Obregón, además a partir del año 2013 se incorpora a la Red Estatal de Museos el Museo Regional de Historia en Ures, Sonora. Los datos son estimados y depende factores externos el cumplimiento de la meta.

El dato para alimentar este indicadores es recabado a través de un documento de Control Interno llamado SIRE, Sistema de Información y Registro de Eventos.

Criterios de semaforización


Aceptable (color verde): Cuando el avance de la meta del indicador alcance un cumplimiento de entre 80 y 100% respecto al valor acumulado programado

Con riesgo (color amarillo): Cuando el avance de la meta se ubique dentro del rango del 51 al 79% respecto al valor acumulado programado

Crítico (color rojo): Cuando el cumplimiento de la meta registre un avance de 50% o menos respecto al valor acumulado programado

REPRESENTACIÓN GRÁFICA DE LOS AVANCES

Cumplida
En Proceso



Ejemplos

EVALUACIÓN CUALITATIVA

Con respecto a lo programado en el Anteproyecto para el Presupuesto 2015 el dato originalmente estimado para esta meta fue rebasado con trece mil seiscientos cincuenta y nueve (13,659) visitantes a los Museos que integran la Red Estatal, debido a que no se reportó en el primer trimestre el estadístico del mes de marzo y además se registro una afluencia más de lo esperada en los meses siguientes.

PROSPECTIVA

En este segundo trimestre del 2015, las metas físicas asociadas al indicador rebasaron lo esperado de acuerdo a lo planeado en el Anteproyecto del Presupuesto 2015, ya que se gestionaron y obtuvieron recursos de la federación para realizar estas actividades y cumplir con lo esperado en el indicador.

En las metas físicas relacionadas al proceso, sólo en el caso de la meta del Concurso Literario "Juegos Florales Anita Pompa de Trujillo", se recalendarizó la premiación.

METAS FÍSICAS RELACIONADAS	UNIDAD DE MEDIDA	2do. TRIMESTRE		AVANCE ANUAL	META ANUAL	En proceso	100% Avance
		PROGRAMADA	ALCANZADA				
Fomentar el hábito por la lectura.							
Realizar actividades en la bibliotecas públicas de la red estatal de bibliotecas	Acción	500	1053	1526	2000	24%	76%
Realizar actividades en salas de lectura	Acción	800	1805	2758	3600	23%	77%
Realizar actividades a través del programa sonora Lee	Documento	1	1	13	4	0%	325%
Organizar y realizar la Feria del Libro.	Documento	0	0	0	1	100%	0%
Organizar concursos de literatura y en bibliotecas.							
Concursos de Libro Sonorense.	Concurso	2	2	2	6	67%	33%
Concurso de Literatura Intersecundarias	Concurso	1	1	1	1	0%	100%
Concurso Infantil de Creación Literaria "Enriqueta Montaña de Parodi".	Concurso	1	1	1	1	0%	100%
Concurso Juvenil de Literatura "Ma. Guadalupe Rico de Ramírez"	Concurso	1	1	1	1	0%	100%
Certámenes Estatales de Fomento a la Lectura	Concurso	2	2	2	3	33%	67%
Juegos Florales Anita Pompa de Trujillo	Concurso	1	0	0	1	100%	0%

Certamen de Investigación sobre la celebración del Día de Muertos	Concurso	0	0	0	1	100%	0%
Certamen de Calaveras Literarias	Concurso	0	0	0	1	100%	0%
Concurso Una Anotación por la Lectura	Concurso	0	0	0	1	100%	0%
Edición, impresión, presentación y venta de Libros editados por el ISC.							
Realizar ediciones de libros	Acción	0	0	0	1	100%	0%
Realizar impresiones de libros	Acción	0	0	0	1	100%	0%
Realizar presentaciones de libros	Acción	0	1	1	3	67%	33%
Venta de Libros	Documento	1	1	2	4	50%	50%
Realizar actividades artístico-culturales en los museos que integran la Red Estatal.							
Atención a visitantes en los museos de la Red Estatal.	Persona	100000	23659	37187	40000	7%	93%
Realizar actividades que promuevan y difundan las culturas populares y la actividad de los grupos étnicos del Estado							
Realizar talleres y actividades artístico culturales en centros culturales indígenas y centros de culturas populares.	Taller	25	137	191	100	-91%	191%
Realizar capacitaciones a promotores culturales indígenas.	Capacitación	0	2	3	1	-200%	300%
Realizar investigaciones de campo con las diferentes Etnias del Estado.	Acción	0	0	0	1	100%	0%



GOBIERNO DEL ESTADO DE SONORA
FICHA TÉCNICA PARA SEGUIMIENTO Y EVALUACIÓN DE INDICADORES DE PROYECTOS Y PROCESOS
 AVANCE TRIMESTRAL EN EL CUMPLIMIENTO DE LAS METAS DEL INDICADOR

ETCA-III-13
 TRIMESTRE: SEGUNDO DE 2015

NÚMERO Y NOMBRE DEL PROGRAMA

NOMBRE DEL PROYECTO O PROCESO CLAVE PROGRAMÁTICA

UNIDAD RESPONSABLE UNIDAD EJECUTORA

OBJETIVO DEL PROYECTO O PROCESO

RESULTADO ESPERADO

PRESUPUESTO	Original	Modificado	Avance en el trimestre					Avance acumulado		
			Programado	Comprometido	Devengado	Ejercido Pagado	% (Ejercido / Devengado)	Devengado	Ejercido Pagado	% (Ejercido / Devengado)
	14,853,943.23	34,197,059.63	3,629,813.28	4,477,648.20	9,781,679.56	11,200,132.96	115%	19,213,384.29	19,736,207.15	103%

DATOS DEL INDICADOR

Nombre del indicador Tipo

Fórmula de cálculo

Interpretación

Dimensión del indicador Sentido (descendente o ascendente)

Valor (acumulable o no acumulable) Frecuencia de medición

AVANCE DEL INDICADOR Trimestre

Variables	Unidad de medida	Meta anual	Avance en el trimestre			Avance acumulado			Avance respecto de la meta anual (%)	Semáforo
			Programado	Alcanzado	%	Programado	Alcanzado	%		
Usuarios atendidos en talleres impartidos en Centros Culturales de las etnias sonorenses	Usuario	1,200	300	592	197%	600	953	159%	79%	■
Total de Población Indígena sonorenses	Usuario	44,571								■

COMPORTAMIENTO HISTÓRICO DEL INDICADOR HACIA LA META										
Variable	Unidad de medida	2009	2010	2011	2012	2013	2014	Meta 2015	Semáforo	
Usuarios atendidos en talleres impartidos en Centros Culturales de	Usuario					2,586	2,386	1,200	■	
Total de Población Indígena sonorenses	Usuario					44,571	44,571	44,571	■	

Descripción del factor de comparación:

Según el último Censo de Población y Vivienda (INEGI) la población total Indígena de las tribus mayo y yaqui es de 44,571 habitantes, es el dato de comparación de la población atendida, según lo reportado a través del documento (control interno) del Sistema de Información y Registro de Eventos, SIRE. A partir del año 2013 se comenzó a medir esta actividad la cual es reportada a través del Sistema Integral de Evaluación de la Gestión Pública, SIEGESON.

El dato para alimentar este indicadores es recabado a través de un documento de Control Interno llamado SIRE, Sistema de Información y Registro de Eventos.

Criterios de semaforización

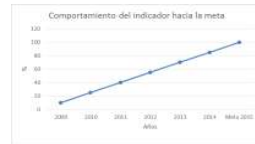
Aceptable (color verde): Cuando el avance de la meta del indicador alcance un cumplimiento de entre 80 y 100% respecto al valor acumulado programado

Con riesgo (color amarillo): Cuando el avance de la meta se ubique dentro del rango del 51 al 79% respecto al valor acumulado programado

Crítico (color rojo): Cuando el cumplimiento de la meta registre un avance de 50% o menos respecto al valor acumulado programado

REPRESENTACIÓN GRÁFICA DE LOS AVANCES

Cumplida
En Proceso



Ejemplos

EVALUACIÓN CUALITATIVA

De acuerdo a lo programado en el Anteproyecto para el Presupuesto 2015, el porcentaje de Usuarios atendidos en talleres de Cultura Indígena indica más de lo esperado, ya que se registraron doscientos noventa y dos (292) usuarios más de lo programado para este segundo trimestre, debido a que la meta física asociada a este indicador que es la de Realizar Talleres de Cultura Indígena, también fue rebasada.

PROSPECTIVA

En este segundo trimestre del 2015, las metas físicas asociadas al indicador rebasaron lo esperado de acuerdo a lo planeado en el Anteproyecto del Presupuesto 2015, ya que se gestionaron y obtuvieron recursos de la federación para realizar estas actividades y cumplir con lo esperado en el indicador.

En las metas físicas relacionadas al proceso, sólo en el caso de la meta del Concurso Literario "Juegos Florales Anita Pompa de Trujillo", se recalendarizó la premiación.

METAS FÍSICAS RELACIONADAS	UNIDAD DE MEDIDA	2do. TRIMESTRE		AVANCE ANUAL	META ANUAL	En proceso	100% Avance
		PROGRAMADA	ALCANZADA				
Fomentar el hábito por la lectura.							
Realizar actividades en la bibliotecas públicas de la red estatal de bibliotecas	Acción	500	1053	1526	2000	24%	76%
Realizar actividades en salas de lectura	Acción	800	1805	2758	3600	23%	77%
Realizar actividades a través del programa sonora Lee	Documento	1	1	13	4	0%	325%
Organizar y realizar la Feria del Libro.	Documento	0	0	0	1	100%	0%
Organizar concursos de literatura y en bibliotecas.							
Concursos de Libro Sonorense.	Concurso	2	2	2	6	67%	33%
Concurso de Literatura Intersecundarias	Concurso	1	1	1	1	0%	100%
Concurso Infantil de Creación Literaria "Enriqueta Montaña de Parodi".	Concurso	1	1	1	1	0%	100%
Concurso Juvenil de Literatura "Ma. Guadalupe Rico de Ramírez"	Concurso	1	1	1	1	0%	100%
Certámenes Estatales de Fomento a la Lectura	Concurso	2	2	2	3	33%	67%
Juegos Florales Anita Pompa de Trujillo	Concurso	1	0	0	1	100%	0%
Certamen de Investigación sobre la celebración del Día de Muertos	Concurso	0	0	0	1	100%	0%
Certamen de Calaveras Literarias	Concurso	0	0	0	1	100%	0%
Concurso Una Anotación por la Lectura	Concurso	0	0	0	1	100%	0%

Edición, impresión, presentación y venta de Libros editados por el ISC.							
Realizar ediciones de libros	Acción	0	0	0	1	100%	0%
Realizar impresiones de libros	Acción	0	0	0	1	100%	0%
Realizar presentaciones de libros	Acción	0	1	1	3	67%	33%
Venta de Libros	Documento	1	1	2	4	50%	50%
Realizar actividades artísticoculturales en los museos que integran la Red							
Atención a visitantes en los museos de la Red Estatal.	Persona	100000	23659	37187	40000	7%	93%
Realizar actividades que promuevan y difundan las culturas populares y la actividad de los grupos étnicos del Estado							
Realizar talleres y actividades artístico culturales en centros culturales indígenas y centros de culturas populares.	Taller	25	137	191	100	-91%	191%
Realizar capacitaciones a promotores culturales indígenas.	Capacitación	0	2	3	1	-200%	300%
Realizar investigaciones de campo con las diferentes Etnias del Estado.	Acción	0	0	0	1	100%	0%



GOBIERNO DEL ESTADO DE SONORA
FICHA TÉCNICA PARA SEGUIMIENTO Y EVALUACIÓN DE INDICADORES DE PROYECTOS Y PROCESOS
 AVANCE TRIMESTRAL EN EL CUMPLIMIENTO DE LAS METAS DEL INDICADOR

ETCA-III-13
 TRIMESTRE: SEGUNDO DE 2015

NÚMERO Y NOMBRE DEL PROGRAMA

NOMBRE DEL PROYECTO O PROCESO CLAVE PROGRAMÁTICA

UNIDAD RESPONSABLE UNIDAD EJECUTORA

OBJETIVO DEL PROYECTO O PROCESO

RESULTADO ESPERADO

PRESUPUESTO	Original	Modificado	Avance en el trimestre				Avance acumulado			
			Programado	Comprometido	Devengado	Ejercido Pagado	% (Ejercido / Devengado)	Devengado	Ejercido Pagado	% (Ejercido / Devengado)
	14,853,943.23	34,197,059.63	3,629,813.28	4,477,648.20	9,781,679.56	11,200,132.96	115%	19,213,384.29	19,736,207.15	103%

DATOS DEL INDICADOR

Nombre del indicador Tipo

Fórmula de cálculo

Interpretación

Dimensión del indicador Sentido (descendente o ascendente)

Valor (acumulable o no acumulable) Frecuencia de medición

AVANCE DEL INDICADOR Trimestre

Variables	Unidad de medida	Meta anual	Avance en el trimestre			Avance acumulado			Avance respecto de la meta anual (%)	Semáforo
			Programado	Alcanzado	%	Programado	Alcanzado	%		
Concursos de Literatura y bibliotecas realizados	Concurso	18	9	8	113%	9	8	113%	44%	■
Concursos de Literatura y bibliotecas programados	Concurso	18	9	8	113%	9	8	113%	44%	■

Variable	Unidad de medida	COMPORTAMIENTO HISTÓRICO DEL INDICADOR HACIA LA META							Semáforo
		2009	2010	2011	2012	2013	2014	Meta 2015	
Concursos de Literatura y bibliotecas realizados	Concurso	14	18	18	18	18	18	18	■
Concursos de Literatura y bibliotecas programados	Concurso	14	18	18	18	18	18	18	■

Descripción del factor de comparación:

Criterios de semaforización


Aceptable (color verde): Cuando el avance de la meta del indicador alcance un cumplimiento de entre 80 y 100% respecto al valor acumulado programado

Con riesgo (color amarillo): Cuando el avance de la meta se ubique dentro del rango del 51 al 79% respecto al valor acumulado programado

Crítico (color rojo): Cuando el cumplimiento de la meta registre un avance de 50% o menos respecto al valor acumulado programado

REPRESENTACIÓN GRÁFICA DE LOS AVANCES

Cumplida
En Proceso



Ejemplos

EVALUACIÓN CUALITATIVA

Con respecto a lo programado en el Anteproyecto para el Presupuesto 2015, en este segundo trimestre se cumplió.

PROSPECTIVA

En este segundo trimestre del 2015, las metas físicas asociadas al indicador rebasaron lo esperado de acuerdo a lo planeado en el Anteproyecto del Presupuesto 2015, ya que se gestionaron y obtuvieron recursos de la federación para realizar estas actividades y cumplir con lo esperado en el indicador.

En las metas físicas relacionadas al proceso, sólo en el caso de la meta del Concurso Literario "Juegos Florales Anita Pompa de Trujillo", se recalendarizó la premiación.

METAS FÍSICAS RELACIONADAS	UNIDAD DE MEDIDA	2do. TRIMESTRE		AVANCE ANUAL	META ANUAL	En proceso	100% Avance
		PROGRAMADA	ALCANZADA				
Fomentar el hábito por la lectura.							
Realizar actividades en la bibliotecas públicas de la red estatal de bibliotecas	Acción	500	1053	1526	2000	24%	76%
Realizar actividades en salas de lectura	Acción	800	1805	2758	3600	23%	77%
Realizar actividades a través del programa sonora Lee	Documento	1	1	13	4	0%	325%
Organizar y realizar la Feria del Libro.	Documento	0	0	0	1	100%	0%
Organizar concursos de literatura y en bibliotecas.							
Concursos de Libro Sonorense.	Concurso	2	2	2	6	67%	33%
Concurso de Literatura Intersecundarias	Concurso	1	1	1	1	0%	100%
Concurso Infantil de Creación Literaria "Enriqueta Montañó de Parodi".	Concurso	1	1	1	1	0%	100%
Concurso Juvenil de Literatura "Ma. Guadalupe Rico de Ramírez"	Concurso	1	1	1	1	0%	100%
Certámenes Estatales de Fomento a la Lectura	Concurso	2	3	3	3	0%	100%
Juegos Florales Anita Pompa de Trujillo	Concurso	1	0	0	1	100%	0%
Certamen de Investigación sobre la celebración del Día de Muertos	Concurso	0	0	0	1	100%	0%

Certamen de Calaveras Literarias	Concurso	0	0	0	1	100%	0%
Concurso Una Anotación por la Lectura	Concurso	0	0	0	1	100%	0%
Edición, impresión, presentación y venta de Libros editados por el ISC.							
Realizar ediciones de libros	Acción	0	0	0	1	100%	0%
Realizar impresiones de libros	Acción	0	0	0	1	100%	0%
Realizar presentaciones de libros	Acción	0	1	1	3	67%	33%
Venta de Libros	Documento	1	1	2	4	50%	50%
Realizar actividades artístico-culturales en los museos que integran la Red Estatal.							
Atención a visitantes en los museos de la Red Estatal.	Persona	100000	23659	37187	40000	7%	93%
Realizar actividades que promuevan y difundan las culturas populares y la actividad de los grupos étnicos del Estado							
Realizar talleres y actividades artístico-culturales en centros culturales indígenas y centros de culturas populares.	Taller	25	137	191	100	-91%	191%
Realizar capacitaciones a promotores culturales indígenas.	Capacitación	0	2	3	1	-200%	300%
Realizar investigaciones de campo con las diferentes Etnias del Estado.	Acción	0	0	0	1	100%	0%



GOBIERNO DEL ESTADO DE SONORA
FICHA TÉCNICA PARA SEGUIMIENTO Y EVALUACIÓN DE INDICADORES DE PROYECTOS Y PROCESOS
AVANCE TRIMESTRAL EN EL CUMPLIMIENTO DE LAS METAS DEL INDICADOR

ETCA-III-13

TRIMESTRE: SEGUNDO DE 2015

NÚMERO Y NOMBRE DEL PROGRAMA

NOMBRE DEL PROYECTO O PROCESO

CLAVE PROGRAMÁTICA

UNIDAD RESPONSABLE

UNIDAD EJECUTORA

OBJETIVO DEL PROYECTO O PROCESO

RESULTADO ESPERADO

PRESUPUESTO

Original	Modificado	Avance en el trimestre						Avance acumulado			
		Programado	Comprometido	Devengado	Ejercido Pagado	% (Ejercido / Devengado)	Devengado	Ejercido Pagado	% (Ejercido / Devengado)		
33,749,658.60	34,197,059.93	4,967,789.64	4,747,657.20	5,146,937.39	5,893,301.12	115%	10,111,539.43	10,386,688.46	103%		

DATOS DEL INDICADOR

Nombre del indicador

Tipo

Fórmula de cálculo

Interpretación

Dimensión del indicador

Sentido (descendente o ascendente)

Valor (acumulable o no acumulable)

Frecuencia de medición

AVANCE DEL INDICADOR

Trimestre

Variables	Unidad de medida	Meta anual	Avance en el trimestre			Avance acumulado			Avance respecto de la meta anual (%)	Semáforo
			Programado	Alcanzado	%	Programado	Alcanzado	%		
Conciertos de música realizados	Acción	52	15	11	80%	27	23	85%	44%	■
Conciertos de música programados	Acción	52	15	11	80%	27	23	85%	44%	■

COMPORTAMIENTO HISTÓRICO DEL INDICADOR HACIA LA META

Variable	Unidad de medida	2009	2010	2011	2012	2013	2014	Meta 2015	Semáforo
Conciertos de música realizados	Acción		24	29	44	64	59	52	■
									■

Descripción del factor de comparación:

El número de conciertos que han ofrecido la Orquesta Filarmónica de Sonora, la Banda de Música del Gobierno del Estado y la Orquesta Juvenil de Sonora, han logrado consolidar un público cautivo en diferentes espacios en lo que se han presentado. A partir del año 2012 se incrementa el número de conciertos, ya que por primera vez la Banda de Música del Estado inicia conciertos de temporada. Además de los conciertos de temporada se ofrecen conciertos en apoyo a Instituciones Públicas y Privadas que lo soliciten, siempre y cuando existan las condiciones y los recursos para su realización.

Criterios de semaforización

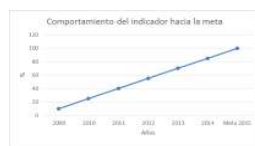
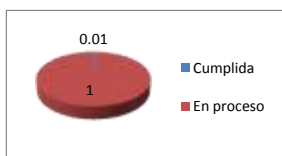
Aceptable (color verde): Cuando el avance de la meta del indicador alcance un cumplimiento de entre 80 y 100% respecto al valor acumulado programado

Con riesgo (color amarillo): Cuando el avance de la meta se ubique dentro del rango del 51 al 79% respecto al valor acumulado programado

Crítico (color rojo): Cuando el cumplimiento de la meta registre un avance de 50% o menos respecto al valor acumulado programado

REPRESENTACIÓN GRÁFICA DE LOS AVANCES

Cumplida
En Proceso



Ejemplos

EVALUACIÓN CUALITATIVA

De acuerdo a lo programado en el Anteproyecto para el Presupuesto 2015, el porcentaje de cumplimiento en la realización de conciertos de temporada, registra una tendencia baja, ya que se realizaron ajustes en el gasto de operación para estos eventos y no se realizaron cuatro (4) conciertos, por tal motivo no se cumplió la meta establecida para este indicador.

PROSPECTIVA

En el segundo trimestre del 2015 las metas físicas relativas a los Conciertos de Música no cumplieron con lo programado para este segundo trimestre, se espera que se recupere la meta en el tercer trimestre. En cuanto a las metas físicas relacionadas a Artes Visuales, estas superaron lo programado para este segundo trimestre.

METAS FÍSICAS RELACIONADAS	UNIDAD DE MEDIDA	2do. TRIMESTRE		AVANCE ANUAL	META ANUAL	En proceso	100% Avance
		PROGRAMADA	ALCANZADA				
Realizar eventos artísticoculturales a través de las áreas de música.							
Ofrecer conciertos de temporada de la Orquesta Filarmónica de Sonora.	Acción	8	6	9	21	0%	43%
Ofrecer conciertos de temporada de la Orquesta Juvenil de Sonora.	Acción	2	2	3	5	0%	60%
Ofrecer conciertos de temporada de la Banda de Música del Estado.	Acción	10	3	6	25	0%	24%
Realizar eventos de Artes Visuales.							
Realizar exposiciones y talleres.	Acción	5	16	23	20	0%	115%
Organizar y realizar Fotoseptiembre.	Documento	0	1	1	1	0%	100%
Realizar eventos cinematográficos y actividades que promuevan el séptimo arte en la Entidad.	Acción	30	45	81	90	0%	90%



GOBIERNO DEL ESTADO DE SONORA
FICHA TÉCNICA PARA SEGUIMIENTO Y EVALUACIÓN DE INDICADORES DE PROYECTOS Y PROCESOS
 AVANCE TRIMESTRAL EN EL CUMPLIMIENTO DE LAS METAS DEL INDICADOR

ETCA-III-13

TRIMESTRE: SEGUNDO DE 2015

NÚMERO Y NOMBRE DEL PROGRAMA

NOMBRE DEL PROYECTO O PROCESO CLAVE PROGRAMÁTICA

UNIDAD RESPONSABLE UNIDAD EJECUTORA

OBJETIVO DEL PROYECTO O PROCESO

RESULTADO ESPERADO

PRESUPUESTO	Original	Modificado	Avance en el trimestre					Avance acumulado		
			Programado	Comprometido	Devengado	Ejercido Pagado	% (Ejercido / Devengado)	Devengado	Ejercido Pagado	% (Ejercido / Devengado)
	33,749,658.60	34,197,059.93	4,967,789.64	4,747,657.20	5,146,937.39	5,893,301.12	115%	10,111,539.43	10,386,688.46	103%

DATOS DEL INDICADOR

Nombre del indicador Tipo

Fórmula de cálculo

Interpretación

Dimensión del indicador Sentido (descendente o ascendente)

Valor (acumulable o no acumulable) Frecuencia de medición

AVANCE DEL INDICADOR Trimestre

Variables	Unidad de medida	Meta anual	Avance en el trimestre			Avance acumulado			Avance respecto de la meta anual (%)	Semáforo
			Programado	Alcanzado	%	Programado	Alcanzado	%		
Asistentes a eventos de Artes Visuales realizados	Visitante	11000	11,000	13,940	127%	11,000	13,940	127%	127%	
Asistentes a eventos de Artes Visuales programados	Visitante	11000	11,000	13,940	127%	11,000	13,940	127%	127%	

COMPORTAMIENTO HISTÓRICO DEL INDICADOR HACIA LA META									
Variable	Unidad de medida	2009	2010	2011	2012	2013	2014	Meta 2015	Semáforo
Asistentes a eventos de Artes Visuales	Visitante					11702	12008	11000	

Descripción del factor de comparación:

Para apoyar la creación artística de creadores y aficionados a la escultura, pintura y fotografía, en la presente administración, se realizaron y promovieron los siguientes eventos: la fiesta de la imagen Fotoseptiembre, Bienal de Artes Visuales del Noroeste, la exposición de los seleccionados y ganadores se realizó en el Museo de Arte de Sonora (MUSAS); y Primera Bienal Nacional del Paisaje que por primera vez convocó este Instituto con el apoyo del Consejo Nacional para la Cultura y las Artes (Conaculta). Estos eventos han logradola participación del público y aficionados en estos eventos.

Criterios de semaforización

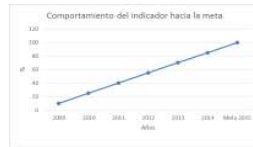
Aceptable (color verde): Cuando el avance de la meta del indicador alcance un cumplimiento de entre 80 y 100% respecto al valor acumulado programado

Con riesgo (color amarillo): Cuando el avance de la meta se ubique dentro del rango del 51 al 79% respecto al valor acumulado programado

Crítico (color rojo): Cuando el cumplimiento de la meta registre un avance de 50% o menos respecto al valor acumulado programado

REPRESENTACIÓN GRÁFICA DE LOS AVANCES

Cumplida
En Proceso



Ejemplos

EVALUACIÓN CUALITATIVA

De acuerdo a lo programado en el Anteproyecto para el Presupuesto 2015, el número de visitantes a eventos de Artes Visuales ya superó a lo estimado para este año 2015, esto debido a la promoción y difusión de exposiciones como: "La casa en la ruinas", de Marcela Rendón; "60 años haciendo fotografía", del Mtro. Memo Moreno; "Pago en Especie", colectiva; Obra Pictórica "Un hombre del Renacimiento", del Dr. Aguilar; entre otras.

PROSPECTIVA

En el segundo trimestre del 2015 las metas físicas relativas a los Conciertos de Música no cumplieron con lo programado para este segundo trimestre, se espera que se recupere la meta en el tercer trimestre. En cuanto a las metas físicas relacionadas a Artes Visuales, estas superaron lo programado para este segundo trimestre.

METAS FÍSICAS RELACIONADAS	UNIDAD DE MEDIDA	2do. TRIMESTRE		AVANCE ANUAL	META ANUAL	En proceso	100% Avance
		PROGRAMADA	ALCANZADA				
Realizar eventos artísticoculturales a través de las áreas de música.							
Ofrecer conciertos de temporada de la Orquesta Filarmónica de Sonora.	Acción	8	6	9	21	0%	43%
Ofrecer conciertos de temporada de la Orquesta Juvenil de Sonora.	Acción	2	2	3	5	0%	60%
Ofrecer conciertos de temporada de la Banda de Música del Estado.	Acción	10	3	6	25	0%	24%
Realizar eventos de Artes Visuales.							
Realizar exposiciones y talleres.	Acción	5	16	23	20	0%	115%
Organizar y realizar Fotoseptiembre.	Documento	0	1	1	1	0%	100%
Realizar eventos cinematográficos y actividades que promuevan el séptimo arte en la Entidad.	Acción	30	45	81	90	0%	90%



GOBIERNO DEL ESTADO DE SONORA
FICHA TÉCNICA PARA SEGUIMIENTO Y EVALUACIÓN DE INDICADORES DE PROYECTOS Y PROCESOS
 AVANCE TRIMESTRAL EN EL CUMPLIMIENTO DE LAS METAS DEL INDICADOR

ETCA-III-13

TRIMESTRE: SEGUNDO DE 2015

NÚMERO Y NOMBRE DEL PROGRAMA

NOMBRE DEL PROYECTO O PROCESO CLAVE PROGRAMÁTICA

UNIDAD RESPONSABLE UNIDAD EJECUTORA

OBJETIVO DEL PROYECTO O PROCESO

RESULTADO ESPERADO

PRESUPUESTO	Original	Modificado	Avance en el trimestre					Avance acumulado		
			Programado	Comprometido	Devengado	Ejercido Pagado	% (Ejercido / Devengado)	Devengado	Ejercido Pagado	% (Ejercido / Devengado)
	14,453,566.46	14,634,722.70	3,625,114.40	4,356,956.59	1,744,795.12	1,997,810.01	115%	3,428,380.66	3,521,671.66	103%

DATOS DEL INDICADOR

Nombre del indicador Tipo

Fórmula de cálculo

Interpretación

Dimensión del indicador Sentido (descendente o ascendente)

Valor (acumulable o no acumulable) Frecuencia de medición

AVANCE DEL INDICADOR Trimestre

Variables	Unidad de medida	Meta anual	Avance en el trimestre			Avance acumulado			Avance respecto de la meta anual (%)	Semáforo
			Programado	Alcanzado	%	Programado	Alcanzado	%		
Talleres de educación artística programados	Taller	320	0	0	0%	120	0	0%	0%	■

COMPORTAMIENTO HISTÓRICO DEL INDICADOR HACIA LA META									
Variable	Unidad de medida	2009	2010	2011	2012	2013	2014	Meta 2015	Semáforo
Talleres de educación artística programados y realizados	Acción		339	373	319	323	308	320	■

Descripción del factor de comparación:

A través de Casa de la Cultura se imparten talleres de iniciación artística a niños, jóvenes y adultos; al año 2014 suman 1,662 talleres impartidos. Para este año 2015 se esperaba la impartición de 320 talleres lo cual no será posible debido a que las instalaciones de Casa de la Cultura se encuentran en trabajos de rehabilitación y adecuación. El dato para alimentar este indicadores es recabado a través de un documento de Control Interno llamado SIRE, Sistema de Información y Registro de Eventos.

Criterios de semaforización


Aceptable (color verde): Cuando el avance de la meta del indicador alcance un cumplimiento de entre 80 y 100% respecto al valor acumulado programado

Con riesgo (color amarillo): Cuando el avance de la meta se ubique dentro del rango del 51 al 79% respecto al valor acumulado programado

Crítico (color rojo): Cuando el cumplimiento de la meta registre un avance de 50% o menos respecto al valor acumulado programado

REPRESENTACIÓN GRÁFICA DE LOS AVANCES

Cumplida
En Proceso



Ejemplos

EVALUACIÓN CUALITATIVA

Con respecto a lo programado en el Anteproyecto para el Presupuesto 2015 no se logró lo estipulado para este primer trimestre de 2015, ya que no se realizaron talleres artísticos debido a los trabajos de rehabilitación que se están realizando en las instalaciones de Casa de la Cultura.

PROSPECTIVA

Con respecto a lo programado en el Anteproyecto para el Presupuesto 2015, las metas físicas relacionadas a este proceso no cumplieron con lo programado para este segundo trimestre, ya que se están realizando trabajos de rehabilitación en Casa de la Cultura, por tal motivo, las metas físicas no cumplirán lo establecido en el citado anteproyecto.

METAS FÍSICAS RELACIONADAS	UNIDAD DE MEDIDA	2do. TRIMESTRE		AVANCE ANUAL	META ANUAL	En proceso	100% Avance
		PROGRAMADA	ALCANZADA				
Ofrecer talleres de educación artística							
Ofrecer talleres de educación artística a través de la casa de la cultura, en semestres regulares y de verano, así como los del programa de música orquestal.	Taller	0	0	0	320	100%	0%
Ofrecer talleres de educación artística a través de casa de la cultura en la comunidad.	Taller	5	16	28	20	0%	140%
Realizar eventos culturales en las instalaciones de Casa de la Cultura y en la comunidad	Acción	30	11	50	90	0%	56%



GOBIERNO DEL ESTADO DE SONORA
FICHA TÉCNICA PARA SEGUIMIENTO Y EVALUACIÓN DE INDICADORES DE PROYECTOS Y PROCESOS
 AVANCE TRIMESTRAL EN EL CUMPLIMIENTO DE LAS METAS DEL INDICADOR

ETCA-III-13

TRIMESTRE: SEGUNDO DE 2015

NÚMERO Y NOMBRE DEL PROGRAMA 36 Cultura y Arte

NOMBRE DEL PROYECTO O PROCESO Administrar y controlar el ejercicio del presupuesto autorizado para la actividad cultural **CLAVE PROGRAMÁTICA** 2111121F4H022424208W

UNIDAD RESPONSABLE Instituto Sonorense de Cultura **UNIDAD EJECUTORA** Dirección General/ Coordinación General de Administración

OBJETIVO DEL PROYECTO O PROCESO Administrar adecuadamente el ejercicio y control del presupuesto autorizado al Instituto, así como proponer oportunamente las modificaciones que requiera, de acuerdo a las disposiciones legales y presupuestales.

RESULTADO ESPERADO Realizar un buen uso de los recursos humanos, materiales y financieros, de acuerdo a lo que establece la Ley del Presupuesto de Egresos, Contabilidad Gubernamental y Gasto Público Estatal, su Reglamento y el Decreto del Presupuesto de Egresos del Gobierno del Estado de Sonora

PRESUPUESTO	Original	Modificado	Avance en el trimestre					Avance acumulado		
			Programado	Comprometido	Devengado	Ejercido Pagado	% (Ejercido / Devengado)	Devengado	Ejercido Pagado	% (Ejercido / Devengado)
	21,844,195.55	22,131,099.84	5,995,029.27	6,584,825.41	4,085,069.24	4,677,450.16	115%	8,025,277.57	8,243,656.52	103%

DATOS DEL INDICADOR

Nombre del indicador Porcentaje de cumplimiento en acciones de mejora de la infraestructura cultural. **Tipo** Programático

Fórmula de cálculo (Acciones de mejora a la Infraestructura cultural realizadas / Acciones de mejora a la Infraestructura cultural programadas) * 100

Interpretación Mide el porcentaje de cumplimiento de Acciones de mejora a la Infraestructura cultural realizadas con respecto a los programadas.

Dimensión del indicador Eficiencia **Sentido (descendente o ascendente)** Ascendente

Valor (acumulable o no acumulable) N/A **Frecuencia de medición** Trimestral

AVANCE DEL INDICADOR Trimestre 2do.

Variables	Unidad de medida	Meta anual	Avance en el trimestre			Avance acumulado			Avance respecto de la meta anual (%)	Semáforo
			Programado	Alcanzado	%	Programado	Alcanzado	%		
Acciones de mejora a la Infraestructura cultural realizadas	Acción	2	0	0	0%	2	0	0%	0%	■
Acciones de mejora a la Infraestructura cultural realizadas	Acción	2	0	0	0%	2	0	0%	0%	■

COMPORTAMIENTO HISTÓRICO DEL INDICADOR HACIA LA META									
Variable	Unidad de medida	2009	2010	2011	2012	2013	2014	Meta 2015	Semáforo
Acciones de mejora a la Infraestructura cultural realizadas	Acción	0	2	2	2	2	2	2	■

Descripción del factor de comparación:

En materia de preservación y conservación del Patrimonio y la Infraestructura Cultural, se han alcanzado metas históricas en cuanto a la restauración, rehabilitación y equipamiento de espacios culturales en distintos municipios del estado; esto como resultado de la conjunción de esfuerzos y las gestiones realizadas por parte del Instituto Sonorense de Cultura ante el Consejo Nacional para la Cultura y las Artes y el Congreso de la Unión a través de la Cámara de Diputados, como resultado se ha mejorado la siguiente infraestructura cultura

Criterios de semaforización

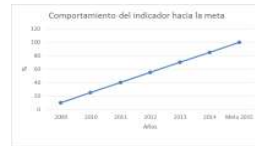
Aceptable (color verde): Cuando el avance de la meta del indicador alcance un cumplimiento de entre 80 y 100% respecto al valor acumulado programado

Con riesgo (color amarillo): Cuando el avance de la meta se ubique dentro del rango del 51 al 79% respecto al valor acumulado programado

Crítico (color rojo): Cuando el cumplimiento de la meta registre un avance de 50% o menos respecto al valor acumulado programado

REPRESENTACIÓN GRÁFICA DE LOS AVANCES

Cumplida
En Proceso



Ejemplos

EVALUACIÓN CUALITATIVA

La Meta esta programada para realizarse en el cuarto trimestre del 2015

PROSPECTIVA

En el segundo trimestre del 2015 las metas en su mayoría se realizaron de acuerdo a lo programado para cumplir con el logro del objetivo de este proceso. Se hicieron ajustes necesarios en el gasto de operación del presupuesto financiero para que estas metas se ejecutaran de acuerdo a lo estipulado originalmente el Anteproyecto del Presupuesto de Egresos 2015. Las metas físicas relacionadas al proceso todas superaron lo esperado para este segundo trimestre.

METAS FÍSICAS RELACIONADAS	UNIDAD DE MEDIDA	2do. TRIMESTRE		AVANCE ANUAL	META ANUAL	En proceso	100% Avance
		PROGRAMADA	ALCANZADA				
Restaurar, rehabilitar y equipar espacios culturales en distintos municipios del estado.							
Mantener en buen estado los edificios del ISC.	Acción	0	0	0	2	0%	0%
Dar seguimiento al presupuesto autorizado y metas establecidas para la actividad cultural							
Elaborar informes de presupuesto y seguimiento de metas, que evidencien el propósito institucional.	Documento	0	2	2	4	0%	50%



GOBIERNO DEL ESTADO DE SONORA
FICHA TÉCNICA PARA SEGUIMIENTO Y EVALUACIÓN DE INDICADORES DE PROYECTOS Y PROCESOS
 AVANCE TRIMESTRAL EN EL CUMPLIMIENTO DE LAS METAS DEL INDICADOR

ETCA-III-13

TRIMESTRE: SEGUNDO DE 2015

NÚMERO Y NOMBRE DEL PROGRAMA 36 Cultura y Arte

NOMBRE DEL PROYECTO O PROCESO Administrar y controlar el ejercicio del presupuesto autorizado para la actividad cultural

CLAVE PROGRAMÁTICA 2111121F4H022424208W

UNIDAD RESPONSABLE Instituto Sonorense de Cultura

UNIDAD EJECUTORA Dirección General/ Coordinación General de Administración

OBJETIVO DEL PROYECTO O PROCESO Administrar adecuadamente el ejercicio y control del presupuesto autorizado al Instituto, así como proponer oportunamente las modificaciones que requiera, de acuerdo a las disposiciones legales y presupuestales.

RESULTADO ESPERADO Realizar un buen uso de los recursos humanos, materiales y financieros, de acuerdo a lo que establece la Ley del Presupuesto de Egresos, Contabilidad Gubernamental y Gasto Público Estatal, su Reglamento y el Decreto del Presupuesto de Egresos del Gobierno del Estado de Sonora

PRESUPUESTO	Original	Modificado	Avance en el trimestre					Avance acumulado		
			Programado	Comprometido	Devengado	Ejercido Pagado	% (Ejercido / Devengado)	Devengado	Ejercido Pagado	% (Ejercido / Devengado)
	21,844,195.55	22,131,099.84	5,995,029.27	6,584,825.41	4,085,069.24	4,677,450.16	115%	8,025,277.57	8,243,656.52	103%

DATOS DEL INDICADOR

Nombre del indicador Índice de eficiencia en el ejercicio del gasto. Tipo De Gestión

Fórmula de cálculo (Presupuesto Ejercido / Presupuesto Autorizado) * 100

Interpretación Refleja el porcentaje de cumplimiento del ejercicio del gasto

Dimensión del indicador Eficiencia Sentido (descendente o ascendente) Ascendente

Valor (acumulable o no acumulable) N/A Frecuencia de medición Trimestral

AVANCE DEL INDICADOR Trimestre 2do.

Variables	Unidad de medida	Meta anual	Avance en el trimestre			Avance acumulado			Avance respecto de la meta anual (%)	Semáforo
			Programado	Alcanzado	%	Programado	Alcanzado	%		
Presupuesto ejercido	Porcentaje	138140876	45719202.07	45719202.07	100%	138140876	45719202.07	33%	33%	■
Presupuesto autorizado	Porcentaje	138140876	45719202.07	45719202.07	100%	138140876	45719202.07	33%	33%	■

COMPORTAMIENTO HISTÓRICO DEL INDICADOR HACIA LA META										
Variable	Unidad de medida	2009	2010	2011	2012	2013	2014	Meta 2015	Semáforo	
Presupuesto ejercido	45,719,202								■	
	138,140,876								■	

Descripción del factor de comparación:

Criterios de semaforización

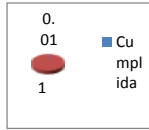
Aceptable (color verde): Cuando el avance de la meta del indicador alcance un cumplimiento de entre 80 y 100% respecto al valor acumulado programado

Con riesgo (color amarillo): Cuando el avance de la meta se ubique dentro del rango del 51 al 79% respecto al valor acumulado programado

Crítico (color rojo): Cuando el cumplimiento de la meta registre un avance de 50% o menos respecto al valor acumulado programado

REPRESENTACIÓN GRÁFICA DE LOS AVANCES

Cumplida
En Proceso



Ejemplos

EVALUACIÓN CUALITATIVA

PROSPECTIVA

En el segundo trimestre del 2015 las metas en su mayoría se realizaron de acuerdo a lo programado para cumplir con el logro del objetivo de este proceso. Se hicieron ajustes necesarios en el gasto de operación del presupuesto financiero para que estas metas se ejecutaran de acuerdo a lo estipulado originalmente el Anteproyecto del Presupuesto de Egresos 2015. Las metas físicas relacionadas al proceso todas superaron lo esperado para este segundo trimestre.

METAS FÍSICAS RELACIONADAS	UNIDAD DE MEDIDA	2do. TRIMESTRE		AVANCE ANUAL	META ANUAL	En proceso	100% Avance
		PROGRAMADA	ALCANZADA				
Restaurar, rehabilitar y equipar espacios culturales en distintos municipios del estado.							
Mantener en buen estado los edificios del ISC.	Acción	0	0	0	2	0%	0%
Dar seguimiento al presupuesto autorizado y metas establecidas para la actividad cultural							
Elaborar informes de presupuesto y seguimiento de metas, que evidencien el propósito institucional.	Documento	0	2	2	4	0%	50%

**Sistema Estatal de Evaluación
Gastos por proyectos de Inversión
Instituto Sonorense de Cultura
al 30 de Junio de 2015
(pesos)**

ETCA-III-14

TRIMESTRE: SEGUNDO DE 2015

GASTO DE INVERSION EJERCIDO:		
NOMBRE DEL PROYECTO	MONTO EROGADO	*
CONSTRUCCIÓN REHABILITACIÓN Y REMODELACIÓN DEL CENTRO DE LAS ARTES CINEMATOGRAFICAS DEL NOROESTE	8,953,171.45	RECURSO FEDERAL
CONSTRUCCIÓN DE ESCALERAS DE EMERGENCIA EN CASA DE LA CUILTURA, EN HERMOSILLO, SONORA	3,015,908.94	RECURSO FEDERAL
SUMA	11,969,080.39	

Nota: De acuerdo con el proceso de Armonización Contable se registra com devengado el imorte de las obras, al cierre de Junio 2015 se ha pagado un importe de \$2'590,157.97

* Se deberán informar cuando todas las fuentes del recurso.
Ya sean obras con Rec urso Federal, Recurso Estatal e Ingresos Propios del ente Público.

A u t o r i z ó:

LIC. MARIA DOLORES CORONEL GÁNDARA
Directora General del ISC

R e v i s ó:

E l a b o r ó:

C.P. AMÉRICA ORTEGA RUIZ
Coordinadora General de Administración

C.P. ALMA RITA VALDEZ LUGO
Coordinadora de Contabilidad

Sistema Estatal de Evaluación
Relación de Cuentas Bancarias Productivas Específicas
Instituto Sonorense de Cultura
del 1 de Abril al 30 de Junio de 2015
(pesos)

ETCA-IV-15

TRIMESTRE: SEGUNDO DE 2015

Fondo, Programa o Convenio		Datos de la Cuenta Bancaria	
		Institución Bancaria	Número de Cuenta
1	Programa de Apoyo a las Culturas Municipales y Comunitarias (Pacmyc)	BANAMEX,S.A.	111-7518058
2	Programa de Desarrollo Cultural Municipal	BANAMEX,S.A.	111-7563592
3	Programa de Fomento a la Lectura	BANAMEX,S.A.	76-7530390
4	Programa de Cultura Indígena	BANAMEX,S.A.	111-7600137
5	Programa Alas y Raíces a los niños Sonorenses	BANAMEX,S.A.	111-7605759
6	Programa de Atención a Públicos Específicos	BANAMEX,S.A.	111-7609770
7	Programa para la Juventud	BANAMEX,S.A.	111-7609762
8	Programa de Desarrollo Cultural Yoreme Regional	BBVA BANCOMER, S.A	184042794
9	Programa de Bibliotecas Rodantes	BBVA BANCOMER, S.A	185387191
10	Fondo Estatal para la Cultura y las Artes	BBVA BANCOMER, S.A	186737250
11	Fondo Regional para la Cultura y las Artes del Noroeste	BBVA BANCOMER, S.A	186885020
12	Programa de Desarrollo Cultural Yoreme Sonora	BBVA BANCOMER, S.A	186886183
13	Convenio Culturas Populares, Unidad Regional Sonora	BBVA BANCOMER, S.A	188548943
14	Programa de Teatro Escolar	BBVA BANCOMER, S.A	193285995
15	Proyectos Culturales en Sonota (Apoyos y Donativos)	BBVA BANCOMER, S.A	193156419

16	Convenio Instituto Mexicano de Cinematografía (IMCINE 2013)	BBVA BANCOMER, S.A	194350812
17	Convenio Festivales CONACULTA 2014	BBVA BANCOMER, S.A	195645379
18	Convenio Proyecto Estatal de Cultura	BBVA BANCOMER, S.A	195730252
19	Convenio "Centro de las Artes Cinematograficos del Noroeste" (Cineteca)	BBVA BANCOMER, S.A	196680771
20	Festivales CONACULTA 2015	BBVA BANCOMER, S.A	198584915
21	Restauración de Obras Artísticas	BBVA BANCOMER, S.A	198926077
22	Festivales Culturales en Sonora	BBVA BANCOMER, S.A	198999031
23	Infraestructura Cultural en Hermosillo	BBVA BANCOMER, S.A	198999090

NOTA: La información de este formato es ACUMULADA

Sistema Estatal de Evaluación
Relación de Bienes que Componen su Patrimonio
Instituto Sonorense de Cultura
del 1 de Abril al 30 de Junio de 2015
(pesos)

ETCA-IV-16

TRIMESTRE: SEGUNDO DE 2015

	Código	Descripción del Bien	Valor <u>HISTORICO</u>
	BIENES MUEBLES		25,019,117.95
1	511124151101-25-033-113-00011	MESA CON RUEDAS PARA IMPRESORA	170.50
2	511124151101-31-500-016-00016	MESA C/RUEDAS P/MAQ. DE ESCRIBIR	410.55
3	511124151101-26-078-007-00020	LIBRERO DE 1.80 X .71 IMITACION MADERA CON 5 ENTREPAÑOS	349.90
4	511124151101-25-033-113-00029	MESA PARA IMPRESORA	184.80
5	511124151101-50-336-016-00045	MESA CON RUEDAS DE 0.40 X 0.60 P/MAQ. DE ESCRIBIR	120.00
6	511124151101-26-078-007-00047	LIBRERO 4 PUERTAS. 2 PUERTAS DE VIDRIO	2,750.00
7	511124151101-54-065-012-00078	SILLA VINIL CAFE	54.00
8	511124151101-20-053-006-00120	ESCRITORIO 4 CAJONES DE 0.71 X 1.57 MUNHER MTE4P8	737.03
9	511124151101-53-688-026-00124	ESTANTERIA METALICA 4 ESPACIOS	237.00
10	511124151101-53-688-007-00143	LIBRERO CAFE	259.00
11	511124151101-55-544-123-00144	SILLA METALICA C/CODERA TAPIZADA EN TELA BEIGE	58.65
12	511124151101-50-336-006-00157	ESCRITORIO 4 CAJONES GRANDE	1.00
13	511124151101-31-500-006-00162	ESCRITORIO DE 2 CAJONES (LAZARO)	950.00
14	511124151101-31-249-110-00163	CHAROLA PAPELERA	60.00
15	511124151101-31-500-007-00166	LIBRERO DE MADERA 4 PUERTAS A VERT.	120.00
16	511124151101-30-357-015-00167	CREDENZA 3 CAJONES 2 PUERTAS	680.00
17	511124151101-31-249-123-00171	SILLA TAPIZADA A CUADROS	45.00
18	511124151101-31-061-125-00173	MUEBLE PARA COMPUTADORA	220.00
19	511124151101-31-500-002-00175	ARCHIVERO C/3 CAJONES	574.77
20	511124151101-31-500-016-00176	MESA C/FORMAICA P/MAQ. DE ESCRIBIR (OFICINA)	200.00
21	511124151101-51-139-007-00182	LIBRERO CON 6 PUERTAS COLOR CHERRY	259.90
22	511124151101-20-135-015-00192	CREDENZA DE 1.82 X .40 EN MADERA 4/CAJONES. 2 PUERTAS	750.00
23	511124151101-13-032-002-00194	ARCHIVERO DE MADERA 2 CAJONES	667.00
24	511124151101-25-033-002-00198	ARCHIVERO DE MADERA 4 CAJONES	602.14
25	511124151101-13-032-113-00199	MUEBLE PARA IMPRESORA	178.25
26	511124151101-31-138-007-00209	LIBRERO VERTICAL 5 ESPACIOS	356.78
27	511124151101-54-307-123-00210	SILLA DE ESPERA C/CODERA FORRADA EN TELA COLOR BEIGE	260.00
28	511124151101-25-033-123-00211	SILLA DE ESPERA C/CODERA FORRADA EN TELA COLOR NEGRO	260.00
29	511124151101-25-033-110-00212	PORTA PAPELES C/DIVISION EN MADERA	93.50
30	511124151101-12-090-015-00214	CREDENZA DE MADERA C/CAJ. Y PUERTAS	840.83
31	511124151101-31-500-004-00215	BOTE P/BASURA DE MADERA (LAZARO)	1.00
32	511124151101-12-688-092-00227	TARJETERO METALICO (25 DIVISIONES)	218.50
33	511124151101-55-544-123-00270	SILLA EN TELA COLOR BEIGE C/CODERA	1.00
34	511124151101-20-059-007-00277	LIBRERO CHICO DE MADERA 6 ENTREPAÑOS	349.90
35	511124151101-21-002-110-00304	CHAROLA DE ESCRITORIO C/2 SEPARADORES	1.00
36	511124151101-10-649-015-00315	CREDENZA LATERAL DE 1.32 X .45 CON 2 CAJONES	1,177.60
37	511124151101-10-649-110-00317	PAPELERA EN MADERA	71.30
38	511124151101-10-649-018-00318	SILLA DE MADERA Y PIEL	636.22
39	511124151101-10-649-018-00319	SILLA DE MADERA Y PIEL	636.22
40	511124151101-10-664-015-00320	CREDENZA HORIZONTAL DE 2.20 X .47 CON 8 CAJONES	2,741.60
41	511124151101-10-649-016-00323	MESA PARA TELEVISION	239.48
42	511124151101-30-357-016-00336	MESA CON RUEDAS DE .60 X .40 P/MAQUINA DE ESCRIBIR	263.92
43	511124151101-13-026-004-00339	CESTO DE MADERA P/BASURA	35.00
44	511124151101-13-026-016-00349	MESA DE .60 X .40 CON RUEDAS PARA MAQUINA	224.82
45	511124151101-31-500-110-00354	PAPELERA (LAZARO)	65.00
46	511124151101-55-544-017-00373	SILLA EJECUTIVA GIRATORIA COLOR GRIS	935.00
47	511124151101-31-138-015-00374	CREDENZA DE 1.65 X .45. CON 3 CAJONES Y 2 PUERTAS	840.83

48	511124151101-54-307-123-00377	SILLA DE ESPERA EN VINYL CAFE	1.00
49	511124151101-40-144-015-00378	CREDENZA 4 CAJONES 2 PUERTAS	1.00
50	511124151101-31-249-007-00382	LIBRERO C/2 PUERTAS MADERA	1.00
51	511124151101-12-688-026-00384	ESTANTE METALICO INDUSTRIAL	1.00
52	511124151101-12-688-026-00385	ESTANTE METALICO INDUSTRIAL	1.00
53	511124151101-12-688-026-00386	ESTANTE METALICO INDUSTRIAL	1.00
54	511124151101-12-688-026-00387	ESTANTE METALICO INDUSTRIAL	1.00
55	511124151101-12-688-026-00389	ESTANTE METALICO INDUSTRIAL	1.00
56	511124151101-25-033-127-00415	CAJA FUERTE DE COMBINACION MARCA SENTRY VALVEGUARD 1310	1,350.00
57	511124151101-18-661-007-00419	MUEBLE DE 1.165 X .27 PORTA CD CON 5 ENTREPAÑOS	1.00
58	511124151101-55-544-016-00422	MESA PARA MAQ.ESCRIBIR	410.55
59	511124151101-25-033-002-00426	ARCHIVERO 4 CAJONES IMITACION MADERA	602.14
60	511124151101-13-151-018-00428	SILLA DE ESPERA C/CODERA FORRADA EN TELA COLOR NEGRA	260.00
61	511124151101-40-144-006-00448	ESCRITORIO EJECUTIVO 4 CAJONES	802.85
62	511124151101-13-298-004-00452	BOTE P/BASURA DE PLASTICO COLOR NEGRO	1.00
63	511124151101-50-336-123-00542	SILLA METALICA FORRADA EN TELA COLOR ARENA	99.00
64	511124151101-50-336-123-00543	SILLA METALICA FORRADA EN TELA COLOR ARENA	99.00
65	511124151101-50-336-123-00544	SILLA METALICA FORRADA EN TELA COLOR ARENA	99.00
66	511124151101-50-336-123-00545	SILLA METALICA FORRADA EN TELA COLOR ARENA	99.00
67	511124151101-50-336-123-00546	SILLA METALICA FORRADA EN TELA COLOR ARENA	99.00
68	511124151101-50-336-123-00547	SILLA METALICA FORRADA EN TELA COLOR ARENA	99.00
69	511124151101-50-336-123-00548	SILLA METALICA FORRADA EN TELA COLOR ARENA	99.00
70	511124151101-50-336-123-00549	SILLA METALICA FORRADA EN TELA COLOR ARENA	99.00
71	511124151101-50-336-123-00550	SILLA METALICA FORRADA EN TELA COLOR ARENA	99.00
72	511124151101-50-336-123-00551	SILLA METALICA FORRADA EN TELA COLOR ARENA	99.00
73	511124151101-50-336-123-00552	SILLA METALICA FORRADA EN TELA COLOR ARENA	99.00
74	511124151101-50-336-123-00553	SILLA METALICA FORRADA EN TELA COLOR ARENA	99.00
75	511124151101-50-336-123-00554	SILLA METALICA FORRADA EN TELA COLOR ARENA	99.00
76	511124151101-50-336-123-00555	SILLA METALICA FORRADA EN TELA COLOR ARENA	99.00
77	511124151101-50-336-123-00556	SILLA METALICA FORRADA EN TELA COLOR ARENA	99.00
78	511124151101-50-336-123-00557	SILLA METALICA FORRADA EN TELA COLOR ARENA	99.00
79	511124151101-50-336-123-00558	SILLA METALICA FORRADA EN TELA COLOR ARENA	99.00
80	511124151101-50-336-123-00559	SILLA METALICA FORRADA EN TELA COLOR ARENA	99.00
81	511124151101-30-357-123-00562	SILLA DE VISITA AB/400 COLOR BEIGE	322.00
82	511124151101-50-336-123-00567	SILLA METALICA FORRADA EN TELA COLOR ARENA	99.00
83	511124151101-50-336-123-00568	SILLA METALICA FORRADA EN TELA COLOR ARENA	99.00
84	511124151101-31-500-004-00591	CESTO MADERA P/BASURA (INVIDENTES)	60.00
85	511124151101-10-664-110-00592	PAPELERA DE MADERA	60.00
86	511124151101-20-135-006-00605	ESCRITORIO DE 1.80 X .80 DE 4 CAJONES	1,148.56
87	511124151101-51-139-016-00606	MESA P/MAQ.DE ESCRIBIR CON RUEDAS DE .40 X .60	310.50
88	511124151101-20-069-123-00613	SILLA FUA EN TELA COLOR BEIGE	1.00
89	511124151101-30-357-017-00653	SILLON PRESIDENTE MERRYFAIR ROMA TAPIZADO EN TELA COLOR NEGR	1,483.96
90	511124151101-53-688-002-00714	ARCHIVERO METALICO DE 2 CAJONES	550.00
91	511124151101-19-045-006-00720	ESCRITORIO DE MADERA DE 1.65 X .80 CON 2 CAJONES	802.85
92	511124151101-55-544-015-00721	CREDENZA DE MADERA DE 1.65 X .45 CON 3 CAJONES Y 2 PUERTAS	840.83
93	511124151101-37-404-123-00723	SILLA TUBULAR P/VISITAS COLOR BEIGE	260.00
94	511124151101-20-069-006-00728	ESCRITORIO I.20X.60 2 CAJONES IMIT.MADERA (MA. JOSE)	1,263.85
95	511124151101-50-336-016-00730	MESA DE TRABAJO DE 2.40 (EXTENSION A 3.41 X 1.10)	825.98
96	511124151101-45-123-002-00731	ARCHIVERO DE 4 GAVETAS MARCA RODHER	715.00
97	511124151101-45-123-002-00735	ARCHIVERO 3 CAJONES COLOR MIEL	594.00
98	511124151101-45-123-006-00736	ESCRITORIO EJECUTIVO DE 1.60 X .70	979.00
99	511124151101-20-048-026-00748	ESTANTE METALICO CON 7 ENTREPAÑOS	237.00
100	511124151101-45-123-006-00750	ESCRITORIO SECRETARIAL EN COLOR MIEL DE 1.40 X .75	715.00
101	511124151101-45-123-123-00759	SILLA COLOR CAFE	60.50
102	511124151101-20-101-125-00763	MESA P/COMPUTADORA DE .76 X 1.96, C/1 CAJON COLOR CAFE	1.00
103	511124151101-22-321-006-00765	ESCRITORIO METALICO DE .75 X 1.50 CON 5 CAJONES	630.00
104	511124151101-20-069-123-00773	SILLA TAPIZADA EN TELA COLOR MIEL	135.00

105	511124151101-20-009-002-00793	ARCHIVERO DE FORMAICA 4 CAJONES	450.00
106	511124151101-20-009-127-00799	CAJA METALICA GRIS PIDINERO	28.00
107	511124151101-20-023-131-00809	BANCO DE MADERA	55.00
108	511124151101-20-226-329-00998	MESA DE TRABAJO DE 1.00 X 3.00	1.00
109	511124151101-21-012-123-00999	SILLA CON BRAZOS CLAVE 3076A	701.50
110	511124151101-21-012-026-01043	ESTANTE METALICO CON 7 ENTREPAÑOS	237.00
111	511124151101-21-012-026-01044	ESTANTE METALICO CON 7 ENTREPAÑOS	237.00
112	511124151101-21-012-026-01045	ESTANTE METALICO CON 7 ENTREPAÑOS	237.00
113	511124151101-21-012-026-01046	ESTANTE METALICO CON 15 ENTREPAÑOS	237.00
114	511124151101-21-012-006-01047	ESCRITORIO DE FORMAICA DE 1.50 X .76 CON 3 CAJONES	600.00
115	511124151101-21-012-111-01049	SILLA EN BATERIA 3 ESPACIOS COLOR NEGRO	521.39
116	511124151101-21-012-186-01134	MODULO PARA PAR 56 CON 12 LAMPARAS MARCA TELETEC	2,266.30
117	511124151101-21-012-186-01135	MODULO PARA PAR 56 CON 12 LAMPARAS MARCA TELETEC	2,266.30
118	511124151101-21-012-186-01136	MODULO PARA PAR 56 CON 12 LAMPARAS MARCA TELETEC	2,266.30
119	511124151101-21-012-186-01137	MODULO PARA PAR 56 CON 12 LAMPARAS MARCA TELETEC	2,266.30
120	511124151101-21-012-186-01138	MODULO PARA PAR 56 CON 12 LAMPARAS MARCA TELETEC	2,266.30
121	511124151101-21-012-186-01139	MODULO PARA PAR 56 CON 12 LAMPARAS MARCA TELETEC	2,266.30
122	511124151101-21-012-186-01140	MODULO PARA PAR 56 CON 12 LAMPARAS MARCA TELETEC	2,266.30
123	511124151101-21-012-186-01141	MODULO PARA PAR 56 CON 12 LAMPARAS MARCA TELETEC	2,266.30
124	511124151101-21-012-186-01142	MODULO PARA LAMPARAS TIPO KUJARZO CON 4 LAMPARAS	3,322.48
125	511124151101-21-012-186-01143	MODULO PARA LAMPARAS TIPO KUJARZO CON 4 LAMPARAS	3,322.48
126	511124151101-21-012-186-01144	MODULO PARA LAMPARAS TIPO KUJARZO CON 4 LAMPARAS	3,322.48
127	511124151101-21-012-186-01145	MODULO PARA LAMPARAS TIPO KUJARZO CON 4 LAMPARAS	3,322.48
128	511124151101-21-012-186-01146	MODULO PARA LAMPARAS TIPO KUJARZO CON 4 LAMPARAS	3,322.48
129	511124151101-21-012-186-01147	MODULO PARA LAMPARAS TIPO KUJARZO CON 4 LAMPARAS	3,322.48
130	511124151101-21-001-015-01179	CREDENZA DE MADERA SECRETARIAL DE 1.87 X .55 CON 4 CAJONES Y	650.00
131	511124151101-21-001-006-01180	ESCRITORIO DE MADERA DE 1.65 X .80 CON 2 CAJONES COLOR MIEL	700.00
132	511124151101-21-001-007-01192	LIBRERO-JUGUETERO C/ENTREPAÑOS COLOR CAFE	3,980.00
133	511124151101-33-077-004-01199	CESTO PIBASURA METALICO	25.00
134	511124151101-33-077-110-01200	CHAROLA DE ESCRITORIO CON 2 SEPARADORES	60.00
135	511124151101-33-077-026-01226	ESTANTE METALICO C/7 CHAROLAS INDUSTRIAL	306.00
136	511124151101-33-077-026-01227	ESTANTE METALICO C/7 CHAROLAS INDUSTRIAL	306.00
137	511124151101-33-077-026-01229	ESTANTE METALICO CON 7 CHAROLAS INDUSTRIAL	75.00
138	511124151101-33-077-131-01278	BANCO CON VINYL METALICO	70.00
139	511124151101-33-077-026-01292	ESTANTE METALICO C/6 CHAROLAS INDUSTRIAL	237.00
140	511124151101-33-077-026-01293	ESTANTE METALICO C/6 CHAROLAS INDUSTRIAL	237.00
141	511124151101-33-077-026-01297	ESTANTE METALICO C/7 CHAROLAS INDUSTRIAL	237.00
142	511124151101-33-077-026-01298	ESTANTE METALICO C/7 CHAROLAS INDUSTRIAL	306.00
143	511124151101-33-077-026-01304	ESTANTE METALICO C/6 CHAROLAS INDUSTRIAL	306.00
144	511124151101-33-077-026-01305	ESTANTE METALICO C/6 CHAROLAS INDUSTRIAL	306.00
145	511124151101-33-077-026-01307	ESTANTE METALICO C/6 CHAROLAS INDUSTRIAL	306.00
146	511124151101-33-077-026-01308	ESTANTE METALICO C/6 CHAROLAS INDUSTRIAL	306.00
147	511124151101-33-077-026-01309	ESTANTE METALICO C/6 CHAROLAS INDUSTRIAL	306.00
148	511124151101-33-077-026-01310	ESTANTE METALICO C/6 CHAROLAS INDUSTRIAL	306.00
149	511124151101-33-077-026-01311	ESTANTE METALICO C/6 CHAROLAS INDUSTRIAL	306.00
150	511124151101-33-077-026-01313	ESTANTE METALICO C/6 CHAROLAS INDUSTRIAL	306.00
151	511124151101-33-077-026-01318	ESTANTE METALICO C/6 CHAROLAS INDUSTRIAL	306.00
152	511124151101-33-077-026-01336	ESTANTE METALICO C/6 CHAROLAS INDUSTRIAL	75.00
153	511124151101-33-077-026-01337	ESTANTE METALICO C/6 CHAROLAS INDUSTRIAL	75.00
154	511124151101-33-077-026-01339	ESTANTE METALICO C/6 CHAROLAS INDUSTRIAL	75.00
155	511124151101-33-077-026-01340	ESTANTE METALICO C/6 CHAROLAS INDUSTRIAL	336.00
156	511124151101-33-077-026-01341	ESTANTE METALICO C/6 CHAROLAS INDUSTRIAL	336.00
157	511124151101-33-077-026-01342	ESTANTE METALICO C/6 CHAROLAS INDUSTRIAL	336.00
158	511124151101-33-077-026-01343	ESTANTE METALICO C/6 CHAROLAS INDUSTRIAL	336.00
159	511124151101-33-077-026-01344	ESTANTE METALICO C/6 CHAROLAS INDUSTRIAL	336.00
160	511124151101-33-077-026-01345	ESTANTE METALICO C/6 CHAROLAS INDUSTRIAL	336.00
161	511124151101-33-077-026-01346	ESTANTE METALICO C/6 CHAROLAS INDUSTRIAL	336.00

162	511124151101-53-688-026-01350	ESTANTE METALICO C/4 CHAROLAS INDUSTRIAL	187.00
163	511124151101-33-077-190-01359	KARDEX C/2 CAJONES METALICOS	220.00
164	511124151101-31-500-016-01377	MESA REDONDA CON FORMAICA 1.20	380.00
165	511124151101-31-500-016-01379	MESA REDONDA CON FORMAICA 1.20	380.00
166	511124151101-20-048-026-01466	ESTANTE METALICO C/5 CHAROLAS INDUSTRIAL	237.00
167	511124151101-33-077-026-01467	ESTANTE METALICO C/3 CHAROLAS INDUSTRIAL	237.00
168	511124151101-33-077-026-01468	ESTANTE METALICO C/3 CHAROLAS INDUSTRIAL	237.00
169	511124151101-33-077-026-01469	ESTANTE METALICO C/3 CHAROLAS INDUSTRIAL	306.00
170	511124151101-33-077-016-01470	MESA METALICA CON FORMAICA DE 1.20 X .47	380.00
171	511124151101-33-077-026-01474	ESTANTE SENCILLO C/5 CHAROLAS	1.00
172	511124151101-33-077-026-01476	ESTANTE SENCILLO C/3 CHAROLAS	185.00
173	511124151101-33-077-026-01477	ESTANTE SENCILLO C/3 CHAROLAS	185.00
174	511124151101-33-077-026-01482	ESTANTE C/7 CHAROLAS	185.00
175	511124151101-20-049-132-01515	ANAQUEL DE MADERA CON 10 ENTREPAÑOS	1.00
176	511124151101-20-059-026-01517	ESTANTE METALICO DE 6 SEPARADORES	237.00
177	511124151101-20-101-015-01535	CREDENZA IMITACION MADERA 4 CAJONES,2 PUERTAS	600.00
178	511124151101-20-101-130-01539	RESTIRADOR DE TRABAJO BLANCO	1.00
179	511124151101-20-009-131-01540	BANCO P/RESTIRADOR	1.00
180	511124151101-20-060-023-01606	LOCKER METALICO 4 PUERTAS	150.00
181	511124151101-20-226-023-01607	LOCKER METALICO 3 PUERTAS	580.00
182	511124151101-21-001-123-01616	SILLA DE MADERA RUSTICA (HUASIMA)	233.00
183	511124151101-21-001-123-01617	SILLA DE MADERA RUSTICA (HUASIMA)	233.00
184	511124151101-21-001-123-01618	SILLA DE MADERA RUSTICA (HUASIMA)	233.00
185	511124151101-21-001-016-01619	MESA DE CENTRO DE MADERA ESTILO RUSTICO (HUASIMA)	236.00
186	511124151101-50-336-123-01622	SILLA COLOR MIEL AB-400 S/C ALBAR	322.00
187	511124151101-50-336-123-01623	SILLA COLOR MIEL AB-400 S/C ALBAR	322.00
188	511124151101-20-053-023-01634	LOCKER METALICO 4 PUERTAS	550.00
189	511124151101-26-078-016-01647	MESA DE .75 X .40 P/TELEVISION IMITACION MADERA	1.00
190	511124151101-45-123-123-01651	SILLA COLOR CAFE	60.50
191	511124151101-45-123-123-01652	SILLA COLOR CAFE	60.50
192	511124151101-45-123-123-01654	SILLA COLOR CAFE	60.50
193	511124151101-20-392-026-01655	ESTANTE CON 5 ENTREPAÑOS COLOR GRIS	237.00
194	511124151101-20-392-026-01656	ESTANTE CON 5 ENTREPAÑOS COLOR GRIS	237.00
195	511124151101-20-392-016-01657	MESA DE FORMAICA COLOR BLANCA DE .60 X 1.22	195.00
196	511124151101-20-624-004-01741	BOTE P/BASURA DE FORMAICA	65.00
197	511124151101-31-500-006-01843	ESCRITORIO METALICO DE 3 CAJONES (RECEPCION)	700.00
198	511124151101-31-500-007-01874	LIBRERO 10 PUERTAS DE MADERA (ENTRADA RECEPCION)	1.00
199	511124151101-31-500-016-01879	MESA PARA TELEVISION CAFE (SALA DE JUNTAS)	1.00
200	511124151101-31-500-024-01881	PORTA BANDERA ESQUINERO	1.00
201	511124151101-30-651-006-01882	ESCRITORIO EJECUTIVO DE MADERA CON 4 CAJONES	1.00
202	511124151101-31-500-015-01883	CREDENZA DE MADERA CON 4 CAJONES(LAZARO)	1.00
203	511124151101-30-651-123-01884	SILLA DE MADERA EN VINYL VERDE	1.00
204	511124151101-30-651-123-01885	SILLA DE MADERA EN VINYL VERDE	1.00
205	511124151101-31-046-002-01887	ARCHIVERO 2 CAJONES	1.00
206	511124151101-31-061-002-01894	ARCHIVERO 4 CAJONES	1.00
207	511124151101-31-249-006-01896	ESCRITORIO SECRETARIAL 2 CAJONES	1.00
208	511124151101-12-688-026-01901	ESTANTE METALICO INDUSTRIAL	1.00
209	511124151101-12-688-026-01908	ESTANTE METALICO INDUSTRIAL	1.00
210	511124151101-12-688-341-01920	ESTANTE METALICO CON 5 CHAROLAS	1.00
211	511124151101-12-688-026-01921	ESTANTE METALICO INDUSTRIAL	1.00
212	511124151101-12-688-026-01922	ESTANTE METALICO INDUSTRIAL	1.00
213	511124151101-12-688-026-01923	ESTANTE METALICO INDUSTRIAL	1.00
214	511124151101-12-688-026-01926	ESTANTE METALICO INDUSTRIAL	1.00
215	511124151101-12-688-026-01928	ESTANTE METALICO INDUSTRIAL	1.00
216	511124151101-12-688-026-01929	ESTANTE METALICO INDUSTRIAL	1.00
217	511124151101-53-688-123-01932	SILLA EN VINYL COLOR CAFE C/CODERA	1.00
218	511124151101-31-500-016-01934	MESA METALICA REMINGTON	1.00

219	511124151101-13-332-110-01939	PAPELERA MADERA	1.00
220	511124151101-31-500-123-01943	SILLA P/ADULTO EN PLASTICO ANARANJADA (2 PISO)	1.00
221	511124151101-31-500-123-01944	SILLA P/ADULTO EN VINYL (SEGUNDO PISO)	1.00
222	511124151101-31-500-123-01946	SILLA P/ADULTO EN VINYL (BODEGA)	1.00
223	511124151101-31-500-123-01949	SILLA P/ADULTO EN VINYL (BIBLIOTECA INFANTIL)	1.00
224	511124151101-31-500-123-01950	SILLA P/ADULTO EN VINYL (SEGUNDO PISO)	1.00
225	511124151101-31-500-123-01951	SILLA P/ADULTO PLASTICO ANARANJADA (BIBLIOTECA INFANTIL)	1.00
226	511124151101-31-500-123-01953	SILLA P/ADULTO PLASTICO ANARANJADA (B. INFANTIL)	1.00
227	511124151101-31-500-123-01954	SILLA P/ADULTO PLASTICO ANARANJADA (B. INFANTIL)	1.00
228	511124151101-31-252-123-01955	SILLA P/ADULTO EN VINYL (SERVICIOS DIGITALES)	1.00
229	511124151101-31-500-123-01956	SILLA P/ADULTO PLASTICO ANARANJADA (B. CENTRAL)	1.00
230	511124151101-31-500-123-01957	SILLA P/ADULTO EN VINYL (SEGUNDO PISO)	1.00
231	511124151101-31-500-123-01958	SILLA P/ADULTO PLASTICO ANARANJADA (B. CENTRAL)	1.00
232	511124151101-31-500-123-01960	SILLA P/ADULTO PLASTICO ANARANJADA (B. INFANTIL)	1.00
233	511124151101-31-252-123-01962	SILLA P/ADULTO EN VINYL	1.00
234	511124151101-31-500-123-01963	SILLA P/ADULTO EN VINYL (INVIDENTES)	1.00
235	511124151101-31-500-123-01964	SILLA P/ADULTO EN VINYL (SEGUNDO PISO)	1.00
236	511124151101-31-500-123-01969	SILLA P/ADULTO EN VINYL (SALA DE JUNTAS)	1.00
237	511124151101-31-500-123-01970	SILLA P/ADULTO EN VINYL (INVIDENTES)	1.00
238	511124151101-31-500-123-01973	SILLA P/ADULTO EN VINYL (BIBLIOTECA INFANTIL)	1.00
239	511124151101-31-500-123-01974	SILLA P/ADULTO EN VINYL (INVIDENTES)	1.00
240	511124151101-31-500-123-01975	SILLA P/ADULTO EN VINYL (SEGUNDO PISO)	1.00
241	511124151101-31-500-123-01976	SILLA P/ADULTO EN VINYL (SEGUNDO PISO)	1.00
242	511124151101-31-500-123-01979	SILLA P/ADULTO EN VINYL (SEGUNDO PISO)	1.00
243	511124151101-31-500-123-01980	SILLA P/ADULTO EN VINYL (INVIDENTES)	1.00
244	511124151101-31-500-123-01981	SILLA P/ADULTO EN VINYL (SEGUNDO PISO)	1.00
245	511124151101-31-500-123-01982	SILLA P/ADULTO EN VINYL (SALA DE JUNTAS)	1.00
246	511124151101-31-500-123-01983	SILLA P/ADULTO EN VINYL (SEGUNDO PISO)	1.00
247	511124151101-31-500-123-01986	SILLA P/ADULTO EN VINYL (INVIDENTES)	1.00
248	511124151101-31-500-123-01987	SILLA P/ADULTO EN VINYL (SEGUNDO PISO)	1.00
249	511124151101-31-061-123-01988	SILLA P/ADULTO EN VINYL	1.00
250	511124151101-31-500-123-01989	SILLA P/ADULTO EN VINYL (INVIDENTES)	1.00
251	511124151101-31-500-123-01991	SILLA P/ADULTO EN VINYL (VIDENTES)	1.00
252	511124151101-31-500-123-01992	SILLA P/ADULTO EN VINYL (INVIDENTES)	1.00
253	511124151101-31-500-123-01993	SILLA P/ADULTO EN VINYL (SEGUNDO PISO)	1.00
254	511124151101-31-500-123-01994	SILLA P/ADULTO EN VINYL (RECEPCION)	1.00
255	511124151101-31-500-123-01996	SILLA P/ADULTO EN VINYL (BIBLIOTECA INFANTIL)	1.00
256	511124151101-31-500-123-01997	SILLA P/ADULTO EN VINYL (SEGUNDO PISO)	1.00
257	511124151101-31-500-123-01998	SILLA P/ADULTO PLASTICO ANARANJADA (SEGUNDO PISO)	1.00
258	511124151101-31-500-123-01999	SILLA P/ADULTO EN VINYL (SEGUNDO PISO)	1.00
259	511124151101-31-500-123-02000	SILLA P/ADULTO EN VINYL (SEGUNDO PISO)	1.00
260	511124151101-31-500-123-02003	SILLA P/ADULTO EN VINYL (BIBLIOTECA INFANTIL)	1.00
261	511124151101-31-500-123-02004	SILLA P/ADULTO EN VINYL (INVIDENTES)	1.00
262	511124151101-31-252-123-02005	SILLA P/ADULTO EN VINYL (SERVICIOS DIGITALES)	1.00
263	511124151101-31-500-123-02007	SILLA P/ADULTO ANARANJADA (BIBLIOTECA INFANTIL)	1.00
264	511124151101-31-500-123-02008	SILLA P/ADULTO PLASTICO ANARANJADA	1.00
265	511124151101-31-500-123-02009	SILLA P/ADULTO EN VINYL (DISCAPACITADOS)	1.00
266	511124151101-31-500-123-02010	SILLA P/ADULTO EN VINYL (SALA DE JUNTAS)	1.00
267	511124151101-31-500-123-02011	SILLA P/ADULTO EN VINYL (DISCAPACITADOS)	1.00
268	511124151101-31-500-123-02012	SILLA P/ADULTO PLASTICO ANARANJADA (B. INFANTIL)	1.00
269	511124151101-31-500-123-02013	SILLA P/ADULTO EN VINYL (SEGUNDO PISO)	1.00
270	511124151101-31-500-123-02014	SILLA P/ADULTO EN VINYL (SEGUNDO PISO)	1.00
271	511124151101-31-500-123-02015	SILLA P/ADULTO PLASTICO ANARANJADA (B. INFANTIL)	1.00
272	511124151101-31-500-123-02017	SILLA P/ADULTO PLASTICO ANARANJADA (B. INFANTIL)	1.00
273	511124151101-31-500-123-02018	SILLA P/ADULTO EN VINYL (SEGUNDO PISO)	1.00
274	511124151101-31-500-123-02019	SILLA P/ADULTO EN VINYL (RECEPCION)	1.00
275	511124151101-31-500-123-02020	SILLA P/ADULTO ANARANJADA (SEGUNDO PISO)	1.00

276	511124151101-31-500-123-02021	SILLA P/ADULTO EN VINYL (BODEGA)	1.00
277	511124151101-31-500-123-02022	SILLA P/ADULTO EN VINYL CAFE (INVIDENTES)	1.00
278	511124151101-31-500-123-02023	SILLA P/ADULTO EN VINYL (BIBLIOTECA INFANTIL)	1.00
279	511124151101-31-500-123-02024	SILLA P/ADULTO PLASTICO ANARANJADA (BODEGA)	1.00
280	511124151101-31-500-123-02025	SILLA P/ADULTO EN VINYL (BIBLIOTECA INFANTIL)	1.00
281	511124151101-31-500-123-02026	SILLA P/ADULTO ANARANJADA (SEGUNDO PISO)	1.00
282	511124151101-31-500-123-02027	SILLA P/ADULTO EN VINYL (SALA DE JUNTAS)	1.00
283	511124151101-31-500-123-02028	SILLA P/ADULTO EN VINYL (INVIDENTES)	1.00
284	511124151101-31-500-123-02031	SILLA P/ADULTO ANARANJADA (SEGUNDO PISO)	1.00
285	511124151101-31-500-123-02032	SILLA P/ADULTO EN VINYL (INVIDENTE)	1.00
286	511124151101-31-500-123-02034	SILLA P/ADULTO EN VINYL (SEGUNDO PISO)	1.00
287	511124151101-31-500-123-02037	SILLA P/ADULTO EN VINYL (SEGUNDO PISO)	1.00
288	511124151101-31-249-123-02038	SILLA P/ADULTO EN VINYL	1.00
289	511124151101-31-500-123-02044	SILLA P/ADULTO EN VINYL (VIDENTES)	1.00
290	511124151101-31-500-123-02046	SILLA P/ADULTO EN VINYL (BIBLIOTECA INFANTIL)	1.00
291	511124151101-31-500-123-02048	SILLA P/ADULTO EN VINYL (BODEGA)	1.00
292	511124151101-31-500-123-02049	SILLA P/ADULTO EN VINYL (PASILLO)	1.00
293	511124151101-31-500-123-02050	SILLA P/ADULTO EN VINYL (BODEGA ESCALERA)	1.00
294	511124151101-31-500-123-02051	SILLA P/ADULTO EN VINYL (VIDENTES)	1.00
295	511124151101-31-500-123-02055	SILLA P/ADULTO ANARANJADA (SEGUNDO PISO)	1.00
296	511124151101-31-500-123-02056	SILLA P/ADULTO EN VINYL (VIDENTES)	1.00
297	511124151101-31-500-123-02057	SILLA P/ADULTO EN VINYL (SEGUNDO PISO)	1.00
298	511124151101-31-500-123-02058	SILLA P/ADULTO EN VINYL (SEGUNDO PISO)	1.00
299	511124151101-31-500-123-02060	SILLA P/ADULTO PLASTICO ANARANJADA (B. INFANTIL)	1.00
300	511124151101-31-500-123-02061	SILLA P/ADULTO PLASTICO ANARANJADA (BODEGA ESCALON)	1.00
301	511124151101-31-500-344-02063	SILLA INFANTIL DE MADERA (BODEGA EN. MUSEOS)	1.00
302	511124151101-31-500-344-02064	SILLA INFANTIL DE MADERA (BODEGA EN. INFANTIL)	1.00
303	511124151101-31-500-344-02065	SILLA INFANTIL DE MADERA	1.00
304	511124151101-31-500-344-02066	SILLA INFANTIL DE MADERA (BIBLIOTECA EN. MUSEOS)	1.00
305	511124151101-31-500-344-02068	SILLA INFANTIL DE MADERA (BODEGA EN. MUSEOS)	1.00
306	511124151101-31-500-344-02069	SILLA INFANTIL DE MADERA (BODEGA EN. MUSEOS)	1.00
307	511124151101-31-500-344-02070	SILLA INFANTIL DE MADERA (BODEGA EN. MUSEOS)	1.00
308	511124151101-31-500-344-02071	SILLA INFANTIL DE MADERA (BODEGA EN. MUSEOS)	1.00
309	511124151101-31-500-344-02072	SILLA INFANTIL DE MADERA (BODEGA EN. MUSEOS)	1.00
310	511124151101-31-500-344-02073	SILLA INFANTIL DE MADERA (BIBLIOTECA INFANTIL)	1.00
311	511124151101-31-500-344-02074	SILLA INFANTIL DE MADERA (BODEGA EN. MUSEOS)	1.00
312	511124151101-31-500-344-02075	SILLA INFANTIL DE MADERA (BODEGA)	1.00
313	511124151101-31-500-344-02076	SILLA INFANTIL DE MADERA (BODEGA EN. MUSEO)	1.00
314	511124151101-31-500-344-02077	SILLA INFANTIL DE MADERA (BODEGA EN. MUSEO)	1.00
315	511124151101-31-500-344-02078	SILLA INFANTIL DE MADERA (BIBLIOTECA INFANTIL)	1.00
316	511124151101-31-500-344-02079	SILLA INFANTIL DE MADERA (BIBLIOTECA EN. MUSEO)	1.00
317	511124151101-31-500-344-02081	SILLA INFANTIL DE MADERA (BODEGA)	1.00
318	511124151101-31-500-344-02085	SILLA INFANTIL DE MADERA (BODEGA EN. MUSEO)	1.00
319	511124151101-31-500-344-02086	SILLA INFANTIL DE MADERA (BODEGA EN. MUSEO)	1.00
320	511124151101-31-500-344-02087	SILLA INFANTIL DE MADERA (BIBLIOTECA INFANTIL)	1.00
321	511124151101-31-500-344-02088	SILLA INFANTIL DE MADERA (BODEGA EN MUSEO)	1.00
322	511124151101-31-500-344-02089	SILLA INFANTIL DE MADERA (BIBLIOTECA INFANTIL)	1.00
323	511124151101-31-500-344-02091	SILLA INFANTIL DE MADERA (BODEGA EN. DE MUSEO)	1.00
324	511124151101-31-500-344-02093	SILLA INFANTIL DE MADERA (BODEGA EN. MUSEO)	1.00
325	511124151101-31-500-344-02095	SILLA INFANTIL DE MADERA (BODEGA EN. MUSEO)	1.00
326	511124151101-31-500-344-02102	SILLA INFANTIL DE MADERA (BODEGA EN. MUSEOS)	1.00
327	511124151101-31-500-338-02103	ESTANTE 1.90 DOBLE (SEGUNDO PISO)	1.00
328	511124151101-31-500-338-02104	ESTANTE 1.90 DOBLE (SEGUNDO PISO)	1.00
329	511124151101-31-500-338-02105	ESTANTE 1.90 DOBLE (SEGUNDO PISO)	1.00
330	511124151101-31-500-338-02106	ESTANTE 1.90 DOBLE (SEGUNDO PISO)	1.00
331	511124151101-31-500-338-02107	ESTANTE 1.90 DOBLE (SEGUNDO PISO)	1.00
332	511124151101-31-500-338-02108	ESTANTE 1.90 DOBLE (SEGUNDO PISO)	1.00

390	511124151101-31-500-341-02166	ESTANTE 1.90 SENCILLO (BODEGA ESCALERA)	1.00
391	511124151101-31-500-341-02167	ESTANTE 1.90 SENCILLO (BIBLIOTECA INFANTIL)	1.00
392	511124151101-31-500-341-02168	ESTANTE 1.90 SENCILLO (BIBLIOTECA INFANTIL)	1.00
393	511124151101-31-500-341-02169	ESTANTE 1.90 SENCILLO (BIBLIOTECA INFANTIL)	1.00
394	511124151101-31-500-341-02170	ESTANTE 1.90 SENCILLO (BIBLIOTECA INFANTIL)	1.00
395	511124151101-31-500-341-02171	ESTANTE 1.90 SENCILLO (BIBLIOTECA INFANTIL)	1.00
396	511124151101-31-500-341-02172	ESTANTE 1.90 SENCILLO (BIBLIOTECA INFANTIL)	1.00
397	511124151101-31-500-341-02173	ESTANTE 1.90 SENCILLO (BIBLIOTECA INFANTIL)	1.00
398	511124151101-31-500-341-02174	ESTANTE 1.90 SENCILLO (BIBLIOTECA INFANTIL)	1.00
399	511124151101-31-500-341-02175	ESTANTE 1.90 SENCILLO (BIBLIOTECA INFANTIL)	1.00
400	511124151101-31-500-341-02176	ESTANTE 1.90 SENCILLO (BIBLIOTECA INFANTIL)	1.00
401	511124151101-31-500-341-02177	ESTANTE 1.90 SENCILLO (SEGUNDO PISO)	1.00
402	511124151101-31-500-341-02178	ESTANTE 1.90 SENCILLO (BIBLIOTECA INFANTIL)	1.00
403	511124151101-31-500-341-02179	ESTANTE 1.90 SENCILLO (SEGUNDO PISO)	1.00
404	511124151101-31-500-341-02180	ESTANTE 1.90 SENCILLO (BIBLIOTECA INFANTIL)	1.00
405	511124151101-31-500-341-02181	ESTANTE 1.90 SENCILLO (INVIDENTES)	1.00
406	511124151101-31-500-341-02182	ESTANTE 1.90 SENCILLO (BODEGA EN. MUSEO)	1.00
407	511124151101-31-500-341-02183	ESTANTE 1.90 SENCILLO (BODEGA EN. MUESO)	1.00
408	511124151101-31-500-341-02184	ESTANTE 1.90 SENCILLO (BODEGA EN. MUESO)	1.00
409	511124151101-31-500-341-02185	ESTANTE 1.90 SENCILLO (BODEGA EN. MUSEO)	1.00
410	511124151101-31-500-341-02186	ESTANTE 1.90 SENCILLO (BODEGA EN. MUSEO)	1.00
411	511124151101-31-500-341-02187	ESTANTE 1.90 SENCILLO (SEGUNDO PISO)	1.00
412	511124151101-31-500-341-02188	ESTANTE 1.90 SENCILLO (SEGUNDO PISO)	1.00
413	511124151101-31-500-341-02189	ESTANTE 1.90 SENCILLO (INVIDENTE)	1.00
414	511124151101-31-500-341-02190	ESTANTE 1.90 SENCILLO (INVIDENTES)	1.00
415	511124151101-31-500-341-02191	ESTANTE 1.90 SENCILLO (INVIDENTES)	1.00
416	511124151101-31-500-341-02192	ESTANTE 1.90 SENCILLO (INVIDENTES)	1.00
417	511124151101-31-500-341-02193	ESTANTE 1.90 SENCILLO	1.00
418	511124151101-31-500-341-02194	ESTANTE 1.90 SENCILLO (INVIDENTES)	1.00
419	511124151101-31-500-341-02195	ESTANTE 1.90 SENCILLO (INVIDNETES)	1.00
420	511124151101-31-500-341-02196	ESTANTE 1.90 SENCILLO (INVIDENTES)	1.00
421	511124151101-31-500-341-02197	ESTANTE 1.90 SENCILLO (INVIDENTES)	1.00
422	511124151101-31-500-341-02198	ESTANTE 1.90 SENCILLO (INVIDENTES)	1.00
423	511124151101-31-500-341-02199	ESTANTE 1.90 SENCILLO (INVIDENTES)	1.00
424	511124151101-31-500-341-02200	ESTANTE 1.90 SENCILLO (INVIDENTES)	1.00
425	511124151101-31-500-341-02201	ESTANTE 1.90 SENCILLO (INVIDNETES)	1.00
426	511124151101-31-500-341-02202	ESTANTE 1.90 SENCILLO (INVIDENTES)	1.00
427	511124151101-31-500-341-02203	ESTANTE 1.90 SENCILLO (INVIDENTES)	1.00
428	511124151101-31-500-341-02204	ESTANTE 1.90 SENCILLO (INVIDNETES)	1.00
429	511124151101-31-500-341-02205	ESTANTE 1.90 SENCILLO (INVIDNETES)	1.00
430	511124151101-31-500-341-02206	ESTANTE 1.90 SENCILLO (INVIDENTES)	1.00
431	511124151101-31-500-341-02207	ESTANTE 1.90 SENCILLO (INVIDENTES)	1.00
432	511124151101-31-500-341-02208	ESTANTE 1.90 SENCILLO (INVIDENTES)	1.00
433	511124151101-31-500-341-02209	ESTANTE 1.90 SENCILLO (INVIDENTES)	1.00
434	511124151101-31-500-341-02210	ESTANTE 1.90 SENCILLO (SEGUNDO PISO)	1.00
435	511124151101-31-500-341-02211	ESTANTE 1.90 SENCILLO (SEGUNDO PISO)	1.00
436	511124151101-31-500-341-02212	ESTANTE 1.90 SENCILLO ((SEGUNDO PISO)	1.00
437	511124151101-31-500-341-02213	ESTANTE 1.90 SENCILLO (SEGUNDO PISO)	1.00
438	511124151101-31-500-341-02214	ESTANTE 1.90 SENCILLO (BODEGA EN. MUSEO)	1.00
439	511124151101-31-500-336-02218	MESA INFANTIL (BODEGA)	1.00
440	511124151101-31-500-336-02219	MESA INFANTIL (BODEGA)	1.00
441	511124151101-31-500-336-02220	MESA INFANTIL (BODEGA)	1.00
442	511124151101-31-500-336-02222	MESA INFANTIL (BIBLIOTECA INFANTIL)	1.00
443	511124151101-31-500-336-02223	MESA INFANTIL	1.00
444	511124151101-31-500-337-02238	MESA PARA LECTURA (SEGUNOD PISO)	1.00
445	511124151101-31-500-337-02243	MESA PARA LECTURA (SEGUNDO PISO)	1.00
446	511124151101-31-500-337-02253	MESA PARA LECTURA (SEGUNDO PISO)	1.00

447	511124151101-31-500-337-02276	MESA PARA LECTURA (SEGUNDO PISO)	1.00
448	511124151101-31-500-337-02279	MESA PARA LECTURA (RECEPCION)	1.00
449	511124151101-31-500-337-02281	MESA PARA LECTURA (LAZARO)	1.00
450	511124151101-31-500-073-02283	LOTE DE 24,026 LIBROS	1.00
451	511124151101-31-500-073-02286	LOTE DE 400 LIBROS EN BRAILLE	1.00
452	511124151101-31-500-006-02289	ESCRITORIO 4 CAJONES (OFICINA)	1.00
453	511124151101-31-500-007-02290	LIBRERO TRIPLE MADERA 5 ESPACIOS VERTICAL (OFICINA)	1.00
454	511124151101-31-500-092-02291	TARJETERO (INVIDENTES)	1.00
455	511124151101-31-500-092-02292	TARJETERO(INVIDENTES)	1.00
456	511124151101-31-500-092-02293	TARJETERO (INVIDENTES)	1.00
457	511124151101-31-500-092-02294	TARJETERO (INVIDENTES)	1.00
458	511124151101-31-500-092-02295	TARJETERO (INVIDENTES)	1.00
459	511124151101-30-651-123-02302	SILLA DE MADERA PARA ESPERA	1.00
460	511124151101-31-500-123-02303	SILLA DE MADERA PARA ESPERA (RECEPCION)	1.00
461	511124151101-31-500-123-02304	SILLA DE MADERA PARA ESPERA (RECEPCION)	1.00
462	511124151101-31-500-216-02305	MUEBLE DE MADERA PARA LA RECEPCION/DEPTOS	1.00
463	511124151101-31-061-020-02310	SILLA SECRETARIAL PRINTA S-307G	581.90
464	511124151101-31-500-006-02311	ESCRITORIO SECRETARIAL 2 CAJONES (VIDENTES)	1.00
465	511124151101-31-500-092-02313	TARJETERO DE LAMINA (BIBLIOTECA INFANTIL)	1.00
466	511124151101-31-252-002-02317	ARCHIVERO GRIS 3 CAJONES METALICO	1.00
467	511124151101-31-252-006-02326	ESCRITORIO SECRETARIAL 2 CAJONES MADERA	1.00
468	511124151101-31-500-006-02327	ESCRITORIO SECRETARIAL 3 CAJON (VIDENTES)	1.00
469	511124151101-31-500-006-02344	ESCRITORIO DE 4 CAJONES	1.00
470	511124151101-31-500-092-02348	TARJETERO METALICO (INVIDENTES)	1.00
471	511124151101-31-252-006-02351	ESCRITORIO 2 CAJONES	1.00
472	511124151101-31-249-020-02352	SILLA SECRETARIAL PRINTA S-307G	581.90
473	511124151101-31-500-002-02353	ARCHIVERO METALICO 4 CAJONES (SALA DE JUNTA)	1.00
474	511124151101-31-500-006-02357	ESCRITORIO SECRETARIAL 2 CAJONES	1.00
475	511124151101-45-123-186-02614	MODULO DE MADERA CON MEDIDAS DE 60 X 60 X 90	1.00
476	511124151101-45-123-186-02615	MODULO DE MADERA CON MEDIDAS DE 56 X 66.5 X 90	1,300.00
477	511124151101-45-123-186-02623	MODULO DE MADERA CON MEDIDAS DE 45 X 45.5 X 90 CM	1.00
478	511124151101-45-123-186-02627	MODULO DE 45 X 45.5 X 90	1.00
479	511124151101-45-123-024-02650	CAJA PARA RIFLES,DE MADERA CON MEDIDAS DE 15 X 37 X 23	1.00
480	511124151101-45-123-016-02781	MESITA DE MADERA CON CAJON Y JALADERA DE CRISTAL	1.00
481	511124151101-46-425-006-03135	ESCRITORIO SECRETARIAL DE 1.16 X 63 MUNHER TRADICIONAL MTE7P	509.22
482	511124151101-46-425-020-03136	SILLA SECRETARIAL VINIL MUNHER TRADICIONAL MTS5V1	257.71
483	511124151101-46-425-123-03137	SILLA VISITANTES CROMADAS DE VINIL MARCA MUNHER TRADICIONAL	191.47
484	511124151101-46-425-123-03138	SILLA VISITANTES CROMADAS DE VINIL MARCA MUNHER TRADICIONAL	191.47
485	511124151101-46-425-123-03139	SILLA VISITANTES CROMADAS DE VINIL MARCA MUNHER TRADICIONAL	191.47
486	511124151101-46-425-002-03140	ARCHIVERO 4 GAVETAS MUNHER TRADICIONAL MTA4P8	749.34
487	511124151101-21-002-002-03636	ARCHIVERO DE MADERA CON 4 GAVETAS	1.00
488	511124151101-31-500-073-03693	ENCICLOPEDIA BRITANICA DE LUJO DE 32 VOLUMENES	17,021.27
489	511124151101-31-500-073-03694	ENCICLOPEDIA DE MEXICO DE LUJO DE 14 VOLUMENES	7,446.80
490	511124151101-31-500-073-03695	LIBRO DEL AÑO 1995	531.93
491	511124151101-33-077-007-03701	LIBRERO DE MADERA CON 2 PUERTAS	7,821.15
492	511124151101-33-077-123-03711	SILLA PVISITAS EN VINYL COLOR MIEL	1.00
493	511124151101-20-059-016-03719	MESA DE FORMAICA DE .45 X 1.00	1.00
494	511124151101-20-060-016-03720	MESA DE FORMAICA DE .45 X 1.00	1.00
495	511124151101-33-077-026-03721	ESTANTE METALICO C/4CHAROLAS INDUSTRIAL	1.00
496	511124151101-33-077-026-03722	ESTANTE METALICO C/3 CHAROLAS INDUSTRIAL	1.00
497	511124151101-31-500-018-03728	SILLON DE 3 PLAZAS TELA COLOR CAFE	3,720.00
498	511124151101-20-009-002-03751	ARCHIVERO METALICO DE 2 GAVETAS	1.00
499	511124151101-12-090-006-03786	ESCRITORIO CONJUNTO LINEA BANCARIA CON FUENTE	7,201.76
500	511124151101-53-688-018-03790	SILLON DE VISITA TIPO TRINEO E-40, TELA CAFE	933.80
501	511124151101-20-309-023-03800	LOCKER MARCA PM STEELE DE 1.70 X .40 X .45 MTS CON 2 PUERTA	943.00
502	511124151101-20-069-006-03806	ESCRITORIO SECRETARIAL L/B DE 1.20 X .60 398	2,331.28
503	511124151101-25-033-015-03809	CREDENZA LATERAL PARA ESCRITORIO L/B C/CAJONES	1,104.00

504	511124151101-38-477-006-03853	ESCRITORIO L/T DE 1.60 X .75 ; 2 CAJONES (CENTRO DE CULTURA	2,355.20
505	511124151101-26-078-006-03862	ESCRITORIO SECRETARIAL L/T DE .75 X 1.40, CON 2 CAJONES	1,895.20
506	511124151101-43-115-125-03871	TORRE ANCHA GALES P/COMPUTO (S308N)	1,071.00
507	511124151101-20-058-016-03878	MESITA CON RODAJAS MARCA MUNHER DE .80 X .40 METROS COLOR NO	747.50
508	511124151101-50-244-023-03879	GABINETE DE 1.80 X .40 CON DOS PUERTAS CON LLAVE, LAMINA COL	1,253.50
509	511124151101-20-058-023-03880	GABINETE UNIVERSAL DE LAMINA CON 3 REPIZAS	1,899.00
510	511124151101-33-077-026-03916	ESTANTE METALICO C/8 CHAROLAS INDUSTRIAL	1.00
511	511124151101-53-688-026-03921	ESTANTE METALICO C/6 CHAROLAS INDUSTRIAL	1.00
512	511124151101-33-077-026-03922	ESTANTE METALICO C/6 CHAROLAS INDUSTRIAL	1.00
513	511124151101-33-077-026-03924	ESTANTE METALICO C/6 CHAROLAS INDUSTRIAL	1.00
514	511124151101-33-077-026-03925	ESTANTE METALICO C/5 CHAROLAS INDUSTRIAL	1.00
515	511124151101-20-101-002-03953	ARCHIVERO 3 CAJONES VERTICAL	1.00
516	511124151101-20-059-026-03954	ESTANTE METALICO CON 5 ENTREPAÑOS	1.00
517	511124151101-20-101-092-03955	TARJETERO MATALICO DE .24 X .44, CON 1 CAJON	1.00
518	511124151101-20-101-329-03958	MESA DE TRABAJO DE .76 X 2.44	1.00
519	511124151101-20-101-329-03959	MESA DE TRABAJO DE .66 X .92 CON 1 ENTREPAÑO	1.00
520	511124151101-20-101-329-03960	MESA DE TRABAJO DE .66 X .92 CON 1 ENTREPAÑO	1.00
521	511124151101-20-101-329-03965	MESA DE TRABAJO DE .96 X 1.22 (DONACION)	1.00
522	511124151101-20-059-329-03968	MESA DE TRABAJO DE .96 X 1.22 (DONACION)	1.00
523	511124151101-20-059-329-03969	MESA DE TRABAJO DE .96 X 1.22 (DONACION)	1.00
524	511124151101-20-059-329-03970	MESA DE TRABAJO DE .96 X 1.22 (DONACION)	1.00
525	511124151101-20-059-329-04030	MESA CON FORMAICA DE .45 X 1.00	1.00
526	511124151101-20-101-131-04031	BANCO P/RESTIRADOR VINIL COLOR NEGRO	1.00
527	511124151101-20-059-329-04035	MESA DE TRABAJO	1.00
528	511124151101-20-053-026-04098	ESTANTE METALICO CON 4 ENTREPAÑOS	1.00
529	511124151101-20-053-329-04107	MESA DE TRABAJO DE PLASTICO COLOR BLANCA	1.00
530	511124151101-20-049-329-04119	MESA DE TRABAJO DE 1.00 X 2.00	1.00
531	511124151101-21-001-329-04121	MESA DE TRABAJO DE .71 X 1.50	1.00
532	511124151101-18-661-123-04141	SILLA METALICA DE POLYURETHANE ACOJINADA COLOR NEGRO	279.00
533	511124151101-18-661-123-04144	SILLA METALICA DE POLYURETHANE ACOJINADA COLOR NEGRO	279.00
534	511124151101-20-624-002-04156	ARCHIVERO METALICO DE 4 CAJONES	1.00
535	511124151101-31-500-340-04195	ESTANTE 1.10 SENCILLO (BIBLIOTECA INFANTIL)	1.00
536	511124151101-31-500-340-04196	ESTANTE 1.10 SENCILLO (BIBLIOTECA INFANTIL)	1.00
537	511124151101-31-500-340-04197	ESTANTE 1.10 SENCILLO (BIBLIOTECA INFANTIL)	1.00
538	511124151101-31-500-340-04198	ESTANTE 1.10 SENCILLO (BIBLIOTECA INFANTIL)	1.00
539	511124151101-31-500-340-04199	ESTANTE 1.10 SENCILLO (BIBLIOTECA INFANTIL)	1.00
540	511124151101-31-500-340-04200	ESTANTE 1.10 SENCILLO (BIBLIOTECA INFANTIL)	1.00
541	511124151101-31-500-340-04201	ESTANTE 1.10 SENCILLO (BIBLIOTECA INFANTIL)	1.00
542	511124151101-31-500-340-04202	ESTANTE 1.10 SENCILLO (BIBLIOTECA CENTRAL)	1.00
543	511124151101-31-500-340-04203	ESTANTE 1.10 SENCILLO (BIBLIOTECA CENTRAL)	1.00
544	511124151101-31-500-340-04204	ESTANTE 1.10 SENCILLO (BIBLIOTECA INFANTIL)	1.00
545	511124151101-31-500-340-04205	ESTANTE 1.10 SENCILLO (LAZARO)	1.00
546	511124151101-31-500-340-04206	ESTANTE 1.10 SENCILLO (BODEGA ESCALON)	1.00
547	511124151101-31-500-339-04208	ESTANTE 1.10 DOBLE (BODEGA CALLE)	1.00
548	511124151101-31-500-339-04209	ESTANTE 1.10 DOBLE (BODEGA ESCALERA)	1.00
549	511124151101-31-500-026-04210	ESTANTE METALICO INDUSTRIAL	1.00
550	511124151101-31-500-026-04211	ESTANTE METALICO INDUSTRIAL	1.00
551	511124151101-31-500-026-04212	ESTANTE METALICO INDUSTRIAL	1.00
552	511124151101-31-500-026-04213	ESTANTE METALICO INDUSTRIAL	1.00
553	511124151101-31-500-026-04214	ESTANTE METALICO INDUSTRIAL	1.00
554	511124151101-31-500-026-04215	ESTANTE METALICO INDUSTRIAL	1.00
555	511124151101-31-500-026-04216	ESTANTE METALICO INDUSTRIAL	1.00
556	511124151101-31-500-026-04217	ESTANTE METALICO INDUSTRIAL	1.00
557	511124151101-31-500-026-04218	ESTANTE METALICO INDUSTRIAL	1.00
558	511124151101-31-500-026-04219	ESTANTE METALICO INDUSTRIAL	1.00
559	511124151101-31-500-026-04220	ESTANTE METALICO INDUSTRIAL	1.00
560	511124151101-31-500-340-04221	ESTANTE 1.10 SENCILLO (B. INFANTIL)	1.00

561	511124151101-31-500-341-04222	ESTANTE 1.90 SENCILLO (SEGUNDO PISO)	1.00
562	511124151101-31-500-341-04223	ESTANTE 1.90 SENCILLO (B. INFANTIL)	1.00
563	511124151101-31-500-341-04224	ESTANTE 1.90 SENCILLO (SEGUNDO PISO)	1.00
564	511124151101-31-500-341-04225	ESTANTE 1.90 SENCILLO (SEGUNDO PISO)	1.00
565	511124151101-12-688-338-04226	ESTANTE 1.90 DOBLE	1.00
566	511124151101-31-500-123-04231	SILLA P/ADULTO EN VINYL (SEGUNDO PISO)	1.00
567	511124151101-31-500-123-04232	SILLA P/ADULTO EN VINYL (PATIO)	1.00
568	511124151101-31-500-123-04235	SILLA P/ADULTO EN VINYL (SEGUNDO PISO)	1.00
569	511124151101-31-500-123-04236	SILLA P/ADULTO EN VINYL (DISCAPACITADOS)	1.00
570	511124151101-31-500-345-04238	FICHERO CATALOGRAFICO CON 6 CAJONES (BODEGA)	1.00
571	511124151101-31-500-345-04239	FICHERO CATALOGRAFICO CON 6 CAJONES (BODEGA)	1.00
572	511124151101-31-500-345-04240	FICHERO CATALOGRAFICO CON 6 CAJONES (BODEGA)	1.00
573	511124151101-31-500-345-04241	FICHERO CATALOGRAFICO CON 6 CAJONES (BODEGA)	1.00
574	511124151101-31-500-345-04242	FICHERO CATALOGRAFICO CON 6 CAJONES (BODEGA)	1.00
575	511124151101-31-500-345-04243	FICHERO CATALOGRAFICO CON 6 CAJONES (SEGUNDO PISO)	1.00
576	511124151101-31-500-345-04244	FICHERO CATALOGRAFICO CON 6 CAJONES (SEGUNDO PISO)	1.00
577	511124151101-31-500-345-04245	FICHERO CATALOGRAFICO CON 6 CAJONES (SEGUNDO PISO)	1.00
578	511124151101-31-500-345-04246	FICHERO CATALOGRAFICO CON 6 CAJONES (SEGUNDO PISO)	1.00
579	511124151101-31-500-092-04247	TARJETERO (INVIDENTES)	1.00
580	511124151101-31-500-092-04248	TARJETERO (RECEPCION)	1.00
581	511124151101-31-500-092-04249	TARJETERO (INVIDENTES)	1.00
582	511124151101-31-500-092-04250	TARJETERO (INVIDENTES)	1.00
583	511124151101-31-046-002-04253	ARCHIVERO DE MADERA CON 4 CAJONES	1.00
584	511124151101-31-500-002-04254	ARCHIVERO DE MADERA CON 4 CAJONES	1.00
585	511124151101-31-061-006-04255	ESCRITORIO CON 4 CAJONES CON ANEXO	1.00
586	511124151101-31-500-015-04262	CREDENZA DE 4 CAJONES Y 2 PUERTAS (OFICINA)	1.00
587	511124151101-31-500-123-04266	SILLA EN VINYL C/CROMO	1.00
588	511124151101-31-500-123-04267	SILLA EN VINYL C/CROMO	1.00
589	511124151101-31-046-006-04274	ESCRITORIO DE 4 CAJONES	1.00
590	511124151101-31-252-329-04275	MESA DE TRABAJO	1.00
591	511124151101-26-078-026-04279	ESTANTE METALICO INDUSTRIAL	1.00
592	511124151101-26-078-026-04280	ESTANTE METALICO INDUSTRIAL	1.00
593	511124151101-26-078-026-04281	ESTANTE METALICO INDUSTRIAL	1.00
594	511124151101-26-078-026-04283	ESTANTE METALICO INDUSTRIAL	1.00
595	511124151101-26-078-026-04284	ESTANTE METALICO INDUSTRIAL	1.00
596	511124151101-26-078-026-04285	ESTANTE METALICO INDUSTRIAL	1.00
597	511124151101-26-078-026-04288	ESTANTE METALICO INDUSTRIAL	1.00
598	511124151101-20-624-006-04308	ESCRITORIO METALICO DE 0.70 X 1.50 CON 5 CAJONES	1.00
599	511124151101-50-336-007-04311	LIBRERO DE MADERA DE 1.75 X 2.30	1.00
600	511124151101-53-688-149-04314	SILLA PLEGABLE METALICA CROMADA	371.68
601	511124151101-53-688-149-04316	SILLA PLEGABLE METALICA CROMADA (BODEGA)	371.68
602	511124151101-37-662-149-04319	SILLA PLEGABLE METALICA CROMADA	371.68
603	511124151101-20-053-329-04325	MESA DE TRABAJO DE 0.60 X 2.44	1,150.00
604	511124151101-55-544-329-04326	MESA DE TRABAJO DE 0.60 X 2.44 (ARCHIVO)	1,150.00
605	511124151101-12-688-346-04355	GABINETE DE 2 SECCIONES DE 1.10 X 1.80 X 0.60	5,663.75
606	511124151101-19-689-017-04406	SILLON EJECUTIVO EN VINYL COLOR NEGRO	975.00
607	511124151101-31-138-017-04407	SILLON EJECUTIVO EN TELA COLOR AZUL C/CODERAS CA-27547	999.00
608	511124151101-25-033-002-04428	ARCHIVERO DE 4 GAVETAS EN MADERA COLOR NOGAL TAMAÑO OFICIO	3,192.40
609	511124151101-12-688-023-04429	LOCKER METALICO CON 4 CASILLEROS SIN CERRADURA MOD.1670-S CO	1,265.00
610	511124151101-50-336-017-04431	SILLA EJECUTIVA (ALBA IBARRA)	1,088.12
611	511124151101-26-078-017-04432	SILLA EJECUTIVA MARCA LINKWISE MOD. 8150HF EN TELA COLOR NEG	984.34
612	511124151101-22-321-002-04454	ARCHIVERO HORIZONTAL METALICO DE 4 GAVETAS COLOR NEGRO	4,388.40
613	511124151101-22-321-002-04455	ARCHIVERO HORIZONTAL METALICO DE 4 GAVETAS COLOR NEGRO	4,388.40
614	511124151101-10-649-018-04490	SILLA PARA VISITANTES CON BRAZOS, EN COLOR VINO, LINEA RENIE	4,594.25
615	511124151101-10-649-018-04491	SILLA PARA VISITANTES CON BRAZOS, EN COLOR VINO, LINEA RENIE	4,594.25
616	511124151101-10-649-018-04494	SOFA DE 3 PLAZAS EN CURPIEL COLOR NEGRO MOD. FRANCIA	3,105.00
617	511124151101-10-649-007-04495	LIBRERO ESQUINERO CON ENTREPAÑOS, EN MADERA LINEA RENIER	9,775.00

618	511124151101-10-649-007-04497	LIBRERO CHICO CON PUERTAS, EN MADERA LINEA RENIER	6,670.00
619	511124151101-31-252-020-04513	SILLA SECRETARIAL	362.00
620	511124151101-31-252-020-04514	SILLA SECRETARIAL	362.00
621	511124151101-31-252-020-04515	SILLA SECRETARIAL	362.00
622	511124151101-31-252-020-04516	SILLA SECRETARIAL	362.00
623	511124151101-31-252-020-04517	SILLA SECRETARIAL	362.00
624	511124151101-31-252-020-04518	SILLA SECRETARIAL	362.00
625	511124151101-31-252-020-04519	SILLA SECRETARIAL	362.00
626	511124151101-31-252-020-04520	SILLA SECRETARIAL	362.00
627	511124151101-31-252-020-04521	SILLA SECRETARIAL	362.00
628	511124151101-31-252-020-04522	SILLA SECRETARIAL	362.00
629	511124151101-31-252-020-04523	SILLA SECRETARIAL	362.00
630	511124151101-31-252-020-04524	SILLA SECRETARIAL	362.00
631	511124151101-50-336-125-04534	MUEBLE PARA COMPUTADORA CON CAJON Y UNA PUERTA	1,999.01
632	511124151101-50-336-092-04550	TARJETERO METALICO DE 25 DIVISIONES	368.00
633	511124151101-50-336-002-04556	ARCHIVERO 2 GAVETAS TAMAÑO OFICIO COLIBRI 212	1,472.00
634	511124151101-50-244-002-04557	ARCHIVERO 2 GAVETAS TAMAÑO OFICIO COLIBRI 212 (KARLA XOCHIL	1,472.00
635	511124151101-20-069-002-04558	ARCHIVERO 2 GAVETAS TAMAÑO OFICIO COLIBRI 212	1,472.00
636	511124151101-20-229-006-04566	ESCRITORIO SEMIEJECUTIVO DE 1.60 X 75 CON DOBLE CAJONERA,EN	3,487.37
637	511124151101-20-035-002-04567	ARCHIVERO DE 2 GAVETAS TAMAÑO OFICIO EN MELAMINA COLOR 398 L	2,530.00
638	511124151101-21-001-020-04577	SILLA NEUMATICA OPVA EN TELA COLOR ARENA	779.00
639	511124151101-21-001-125-04578	ESCRITORIO MULTINIVEL BUSH (P/ COMPUTADORA)	2,399.00
640	511124151101-31-500-020-04590	SILLA SECRETARIAL BASICA REQUIEZ RS-230 T/NEGRO	621.00
641	511124151101-31-500-017-04591	SILLON EJECUTIVO ECON. RIQUEIZ 1251 T/ONIX	1,587.00
642	511124151101-31-500-006-04596	ESCRITORIO ELEMENTS EJECUTIVO ROBLECON CRISTAL (MARTIN RIVER	1,799.00
643	511124151101-30-651-007-04600	LIBRERO CON PUERTAS BARRINGTON	1,582.00
644	511124151101-37-662-007-04601	LIBRERO 5 REPISAS CHERRY MOVILES	1,329.00
645	511124151101-37-662-007-04602	LIBRERO 5 REPISAS CHERRY MOVILES	1,329.00
646	511124151101-31-500-346-04612	GABINETE METALICO CON CERRADURA, 2 PUERTAS	1,392.00
647	511124151101-20-135-012-04720	SILLA APILABLE ESMALT ACOJINADAS EN VINIL COLOR NEGRO	215.00
648	511124151101-12-688-012-04727	SILLA APILABLE ESMALT ACOJINADAS EN VINIL COLOR NEGRO	215.00
649	511124151101-12-688-012-04729	SILLA APILABLE ESMALT ACOJINADAS EN VINIL COLOR NEGRO	215.00
650	511124151101-12-688-012-04731	SILLA APILABLE ESMALT ACOJINADAS EN VINIL COLOR NEGRO	215.00
651	511124151101-12-688-012-04734	SILLA APILABLE ESMALT ACOJINADAS EN VINIL COLOR NEGRO	215.00
652	511124151101-11-571-012-04735	SILLA APILABLE ESMALT ACOJINADAS EN VINIL COLOR NEGRO	215.00
653	511124151101-12-688-012-04742	SILLA APILABLE ESMALT ACOJINADAS EN VINIL COLOR NEGRO	215.00
654	511124151101-12-688-012-04744	SILLA APILABLE ESMALT ACOJINADAS EN VINIL COLOR NEGRO	215.00
655	511124151101-12-688-012-04745	SILLA APILABLE ESMALT ACOJINADAS EN VINIL COLOR NEGRO	215.00
656	511124151101-12-688-012-04746	SILLA APILABLE ESMALT ACOJINADAS EN VINIL COLOR NEGRO	215.00
657	511124151101-12-688-012-04749	SILLA APILABLE ESMALT ACOJINADAS EN VINIL COLOR NEGRO	215.00
658	511124151101-12-688-012-04752	SILLA APILABLE ESMALT ACOJINADAS EN VINIL COLOR NEGRO	215.00
659	511124151101-12-688-012-04756	SILLA APILABLE ESMALT ACOJINADAS EN VINIL COLOR NEGRO	215.00
660	511124151101-11-571-012-04757	SILLA APILABLE ESMALT ACOJINADAS EN VINIL COLOR NEGRO	215.00
661	511124151101-12-688-012-04758	SILLA APILABLE ESMALT ACOJINADAS EN VINIL COLOR NEGRO	215.00
662	511124151101-12-688-012-04763	SILLA APILABLE ESMALT ACOJINADAS EN VINIL COLOR NEGRO	215.00
663	511124151101-12-688-012-04765	SILLA APILABLE ESMALT ACOJINADAS EN VINIL COLOR NEGRO	215.00
664	511124151101-19-689-012-04766	SILLA APILABLE ESMALT ACOJINADAS EN VINIL COLOR NEGRO	215.00
665	511124151101-21-001-012-04777	SILLA APILABLE ESMALT ACOJINADAS EN VINIL COLOR NEGRO	215.00
666	511124151101-21-001-012-04781	SILLA APILABLE ESMALT ACOJINADAS EN VINIL COLOR NEGRO	215.00
667	511124151101-21-001-012-04786	SILLA APILABLE ESMALT ACOJINADAS EN VINIL COLOR NEGRO	215.00
668	511124151101-21-001-012-04787	SILLA APILABLE ESMALT ACOJINADAS EN VINIL COLOR NEGRO	215.00
669	511124151101-21-001-012-04788	SILLA APILABLE ESMALT ACOJINADAS EN VINIL COLOR NEGRO	215.00
670	511124151101-13-151-006-04864	CONJUNTO EJECUTIVO D SPAZIO GEBESA NEGRO/CHERRY	7,935.00
671	511124151101-12-688-346-04865	GABINETE METALICO CON DOS PUERTAS (CATALINA)	1,409.00
672	511124151101-12-090-329-04871	MESA CIRCULAR DE 1.20 ROAL 270 NOGAL	1,840.00
673	511124151101-26-078-002-04872	ARCHIVERO 4 GAVETAS TAMAÑO OFICIO COLIBRI 214	2,530.00
674	511124151101-11-652-123-04879	SILLA P/VISITANTE REQUIEZ RE-1080	845.25

675	511124151101-11-652-123-04880	SILLA P/VISITANTE REQUIEZ RE-1080	845.25
676	511124151101-21-001-130-04898	RESTIRADOR CON PANTALLA DE 1.50 X 1.00, CON INCLINACION DE 40	4,255.00
677	511124151101-43-115-020-04913	SILLA SECRETARIAL MARCA HON EN TELA COLOR VINO	805.00
678	511124151101-43-115-020-04914	SILLA SECRETARIAL MARCA HON EN TELA COLOR VINO	805.00
679	511124151101-43-115-125-04915	MUEBLE DE COMPUTO S1008P	595.70
680	511124151101-43-115-006-04916	ESCRITORIO SECRETARIAL DE 1.20 X 60 LINEA TRADICIONAL	1,360.00
681	511124151101-43-115-002-04917	ARCHIVERO DE 2 GAVETAS L.3000	1,782.00
682	511124151101-43-115-002-04918	ARCHIVERO DE 4 GAVETAS L.3000	2,507.00
683	511124151101-43-115-329-04919	MESA DE TRABAJO	595.00
684	511124151101-20-035-017-04933	SILLA DE OFICINA	646.30
685	511124151101-11-652-002-04951	ARCHIVERO VERTICAL DE 4 GAVETAS T/OFFICIO EN MADERA MELAMINIC	2,794.50
686	511124151101-10-649-007-04955	LIBRERO TERMINAL EN MADERA LINEA RENIER DE 2.00 MTS DE ALTUR	6,900.00
687	511124151101-10-649-007-04956	LIBRERO TERMINAL EN MADERA LINEA RENIER DE 2.00 MTS DE ALTUR	6,900.00
688	511124151101-31-500-346-04957	GABINETE DE 1.80 X 85 X38 NAPOLES	1,495.00
689	511124151101-30-357-006-05159	ESCRITORIO (3 PZAS) DE 1.50 X 60, ANEXO DE 1.16 X 40 Y ARCH	1,539.00
690	511124151101-50-244-006-05160	ESCRITORIO (3PZAS) DE 1.50 X 60, ANEXO DE 1.16 X 40 Y ARCH	1,539.00
691	511124151101-37-404-002-05295	ARCHIVERO 4 GAVETAS CAOBA T/O MELAMINA	2,642.70
692	511124151101-11-581-002-05214	ARCHIVERO 4 GAVETAS T/O CAOBA MELAMINA	2,642.70
693	511124151101-50-331-002-05221	ARCHIVEROS 2 GAVETAS MAPLE	589.00
694	511124151101-50-336-002-05222	ARCHIVERO 2 GAVETAS MAPLE	589.00
695	511124151101-40-144-017-05225	SILLA GERENCIAL PIEL NEGRA	1,389.00
696	511124151101-55-544-002-05228	ARCHIVERO 4 GAVETAS T/O MELAMINA	2,587.50
697	511124151101-30-357-018-05229	SILLA SIN BRAZO TELA C. VINO M.10200 MCA. SEDIX	500.25
698	511124151101-30-357-002-05230	ARCHIVERO 3 GAVETAS METALICO T/O NEGRO	2,656.50
699	511124151101-11-581-006-05231	CONJUNTOS SEMIEJECUTIVOS C/PEDESTAL SPAZIO CHINE	4,991.00
700	511124151101-11-571-002-05233	ARCHIVERO 4 GAVETAS T/O CAOBA	3,289.00
701	511124151101-23-669-018-05304	SILLA SIN BRAZO	280.00
702	511124151101-11-652-018-05305	SILLA SIN BRAZO	280.00
703	511124151101-23-669-018-05306	SILLA SIN BRAZO	280.00
704	511124151101-11-652-018-05307	SILLA SIN BRAZO	280.00
705	511124151101-25-033-007-05236	LIBRERO ABIERTO CHERRY	1,299.00
706	511124151101-51-139-007-05241	LIBRERO 1.20 X 1.80 ESP. CHE./NE ALTO	3,335.00
707	511124151101-55-544-002-05242	ARCHIVERO 2 GAVETAS VERT. 50 X 62 X 75 GEBESA	2,760.00
708	511124151101-31-138-006-05243	ESCRITORIO EJEC. 1.60 X 60 X 75 CH/NE	3,565.00
709	511124151101-55-615-006-05244	ESCRITORIO EJECUTIVO 58.8 X 82 GEBESA CHE/NE	3,565.00
710	511124151101-49-995-007-05251	LIBRERO S4000 5 REP CHERRY	1,199.00
711	511124151101-49-995-329-05254	MESA PLEGABLE 76 X 183 CM GRANIT	725.00
712	511124151101-49-995-012-05257	SILLA APILABLE CROMADA VINO	349.00
713	511124151101-49-995-006-05260	ESCRITORIO PARA ESTUDIANTES BTS	899.00
714	511124151101-39-996-007-05252	LIBRERO S4000 5 REP CHERRY	1,199.00
715	511124151101-39-996-329-05255	MESA PLEGABLE 76 X 183 CM GRANITO	725.00
716	511124151101-39-996-329-05258	SILLA CROMADA VINO APILABLE	349.00
717	511124151101-39-996-006-05261	ESCRITORIO PARA ESTUDIANTE BTS	899.00
718	511124151101-39-996-020-05262	SILLA SECRETARIAL GALES NEGRO	599.00
719	511124151101-39-996-346-05265	GABINETE UNIVERSAL 4 RAPISAS	3,459.00
720	511124151101-39-996-002-05268	ARCHIVERO 4 CAJONES T/C COMER NEGRO	2,599.00
721	511124151101-39-996-002-05271	ARCHIVERO 4 CAJONES T/O COM NEGRO	2,999.00
722	511124151101-49-995-020-05264	SILLA SECRETARIAL GALES NEGRO	599.00
723	511124151101-49-995-346-05267	GABINETE UNIVERSAL 4 REPISAS	3,459.00
724	511124151101-49-995-002-05270	ARCHIVERO 4 CAJONES T/C/ COMER NEGRO	2,599.00
725	511124151101-49-995-002-05273	ARCHIVERO 4 CAJONES T/O COM NEGRO	2,999.00
726	511124151101-37-404-006-05276	CENTRO DE TRABAJO EN ESQUINA	1,449.00
727	511124151101-10-649-329-05283	MESA CIRCULAR DE 1.20 EN MADERA LIN. CLASICA RENIER	7,078.25
728	511124151101-10-649-017-05286	SILLON DE LUJO 1A	2,998.99
729	511124151101-11-581-015-05223	COMODO TRIO 2 PUERTAS 2 CAJONES	1,068.99
730	511124151101-10-663-002-05288	ARCHIVERO VERT. 4 GAVETAS 70 X 134 MILENIO CHE/NE	3,335.00
731	511124151101-10-663-016-05289	MESA CAFECERA 60 X 45 X 75 COLIBRI ZAP/ NEG	1,725.00

732	511124151101-10-663-002-05290	ARCHIVERO VERTICAL 4 GAVETAS 70 X 134 MILENIO CHINE	3,335.00
733	511124151101-10-663-002-05291	ARCHIVERO VERT. 4 GAVETAS MILENIO CHE/NE	3,335.00
734	511124151101-23-669-006-05292	CONJUNTO SECRETARIAL SPAZIO GEBESA CHE/NE	3,910.00
735	511124151101-38-477-015-05296	CREDENZA C/GAVETA 2 NIVELES PUERTAS CORREDIZAS	1,999.00
736	511124151101-13-543-006-05522	CONJUNTO SECRETARIAL 1.60 MTS. SPAZIO GEBESA CHE/NE	3,910.00
737	511124151101-13-036-006-05297	CONJUNTO SECRETARIAL 1.60 SPAZIO GEBESA CHE/NE	3,910.00
738	511124151101-19-080-073-05363	LIBRO MUNDO DE LA MUSICA, C/CD.-ROM	1,600.00
739	511124151101-11-571-017-05546	SILLA GERENCIAL PIEL NEGRA	1,599.00
740	511124151101-19-080-017-05454	SILLON ERGONOMICO DE TELA	1,699.00
741	511124151101-11-652-017-05463	SILLA EJECUTIVA PIEL NEGRA	2,499.00
742	511124151101-25-033-017-05464	SILLA EJECUTIVA PIEL NEGRA	2,499.00
743	511124151101-55-544-002-05467	ARCHIVERO 4 GAVETAS 50 X 1.34.GEBESA ACHE/NE	4,140.00
744	511124151101-55-544-006-05468	ESCRITORIO SEMI EJECUTIVO C/PEDESTAL 1.53 SAPZIO CHINE	5,750.00
745	511124151101-12-090-007-05471	MUEBLE TIPO LIBRERO (CLOSETS)	9,900.00
746	511124151101-30-651-007-05549	LIBRERO ALTO 84 X 180 MILENIO MAHOGANYMAG	2,300.00
747	511124151101-12-688-020-05581	SILLA PARA COMPUTO GRIS	399.00
748	511124151101-30-651-007-05596	LIBRERO ALTO 84 X 180 MILENIO MAHOGANYMAG	2,300.00
749	511124151101-54-660-123-05600	SILLA FUA MARCA AB, MODELO AB-400. COLOR VINO	400.00
750	511124151101-25-033-006-05607	ESCRITORIO C/LIBRERO EJECUTIVO 1.83 C/PED SAPZIO CHE/NE	9,844.00
751	511124151101-10-663-006-05605	ESCRITORIO PENINSULAR 1.80 X .70 C/LATERAL 1.20 X .45	4,359.08
752	511124151101-30-651-020-05613	SILLA OPER	582.08
753	511124151101-30-357-383-05619	PORTA C.P.U. MELAMINA COLOR NEGRO	517.50
754	511124151101-10-664-006-05622	ESCRITORIO PENINSULAR COLOR NOGAL/NEGRO	3,910.00
755	511124151101-10-649-329-05461	MESA DE JUNTA DE 3.40 X 1.20MTS.EN MELAMINA	4,600.00
756	511124151101-11-652-015-05638	COMODA TRIO 2 PUERTAS	1,069.00
757	511124151101-10-649-123-05665	SILLA DE VISITA TAPIZADA TELA NEGRA	563.50
758	511124151101-10-649-123-05666	SILLA DE VISITA TAPIZADA TELA NEGRA	563.50
759	511124151101-10-649-123-05668	SILLA DE VISITA TAPIZADA TELA NEGRA	563.50
760	511124151101-10-649-123-05676	SILLA DE VISITA TAPIZADA TELA NEGRA	563.50
761	511124151101-11-652-123-05678	SILLA DE VISITA TAPIZADA TELA NEGRA	563.50
762	511124151101-25-033-002-05685	ARCHIVERO 4 GAVETAS CAOBA	3,220.00
763	511124151101-25-033-002-05704	ARCHIVERO 4 GAVETAS CAOBA	3,220.00
764	511124151101-10-663-002-05687	ARCHIVERO 4 GAVETAS CAOBA	3,220.00
765	511124151101-20-135-017-05708	SILLA GERENCIAL	455.00
766	511124151101-20-069-020-05712	SILLA SECRETARIAL ERGONOMICA	749.00
767	511124151101-11-571-017-05713	SILLA GERENCIAL	455.00
768	511124151101-11-571-017-05714	SILLA GERENCIAL	455.00
769	511124151101-35-529-006-05727	ESCRITORIO EJECUTIVO 1.10 X .45 C/CREDENZA	6,785.00
770	511124151101-35-529-017-05728	SILLON EJECUTIVO TELA COLOR BEIGE	1,207.50
771	511124151101-55-588-006-05729	ESCRITORIO PENINSULAR CAOBA/NEGRO 1.20 S.60S.75	3,151.00
772	511124151101-20-059-023-05750	LOCKER METALICO 2 PUERTAS COLOR ARENA	1,483.50
773	511124151101-20-049-023-05751	LOCKER METALICO 2 PUERTAS COLOR ARENA	1,483.50
774	511124151101-20-049-023-05752	LOCKER METALICO 2 PUERTAS COLOR ARENA	1,483.50
775	511124151101-13-997-006-05757	ESCRITORIO PENINSULAR 1.40 X .60 X.75 CAOBA/NEGRO	3,795.00
776	511124151101-25-585-006-05758	ESCRITORIO PENINSULAR 1.40 X .60 .75 CAOBA/NEGRO	3,795.00
777	511124151101-13-575-006-05759	ESCRITORIO PENINSULAR 1.40 X .60 X .75 CAOBA/NEGRO	3,795.00
778	511124151101-13-353-006-05760	ESCRITORIO PENINSULAR 1.40 X .60 X .75 CAOBA NEGRO	3,795.00
779	511124151101-13-026-006-05761	ESCRITORIO PENINSULAR 1.40 X .60 X .75M CAOBA NEGRO	3,795.00
780	511124151101-25-105-006-05762	ESCRITORIO PENINSULAR 1.40 X .60 X .75,C AOBA NEGRO	3,795.00
781	511124151101-13-298-006-05763	ESCRITORIO PENINSULAR 1.40 X .60 X .75 CAOBA NEGRO	3,795.00
782	511124151101-13-032-006-05764	ESCRITORIO PENINSULAR 1.40 X .60 X .75	3,795.00
783	511124151101-31-500-012-05773	SILLA GENOVA COLOR NEGRO EN TELA	319.00
784	511124151101-31-500-012-05774	SILLA GENOVA COLOR NEGRO EN TELA	319.00
785	511124151101-31-500-012-05775	SILLA GENOVA COLOR NEGRO EN TELA	319.00
786	511124151101-31-500-012-05776	SILLA GENOVA COLOR NEGRO EN TELA	319.00
787	511124151101-31-500-012-05777	SILLA GENOVA COLOR NEGRO EN TELA	319.00
788	511124151101-31-500-012-05778	SILLA GENOVA COLOR NEGRO EN TELA	319.00

789	511124151101-31-500-012-05779	SILLA GENOVA COLOR NEGRO EN TELA	319.00
790	511124151101-31-500-012-05780	SILLA GENOVA COLOR NEGRO EN TELA	319.00
791	511124151101-31-500-012-05781	SILLA GENOVA COLOR NEGRO EN TELA	319.00
792	511124151101-31-500-012-05782	SILLA GENOVA COLOR NEGRO EN TELA	319.00
793	511124151101-31-500-012-05783	SILLA GENOVA COLOR NEGRO EN TELA	319.00
794	511124151101-31-500-012-05785	SILLA GENOVA COLOR NEGRO EN TELA	319.00
795	511124151101-31-500-012-05786	SILLA GENOVA COLOR NEGRO EN TELA	319.00
796	511124151101-31-500-012-05787	SILLA GENOVA COLOR NEGRO EN TELA	319.00
797	511124151101-31-500-012-05788	SILLA GENOVA COLOR NEGRO EN TELA	319.00
798	511124151101-31-500-012-05789	SILLA GENOVA COLOR NEGRO EN TELA	319.00
799	511124151101-31-500-012-05790	SILLA GENOVA COLOR NEGRO EN TELA	319.00
800	511124151101-31-500-012-05791	SILLA GENOVA COLOR NEGRO EN TELA	319.00
801	511124151101-31-500-012-05784	SILLA GENOVA COLOR NEGRO EN TELA	319.00
802	511124151101-31-500-012-05792	SILLA GENOVA COLOR NEGRO EN TELA	319.00
803	511124151101-31-500-012-05793	SILLA GENOVA COLOR NEGRO EN TELA	319.00
804	511124151101-31-500-012-05794	SILLA GENOVA COLOR NEGRO EN TELA	319.00
805	511124151101-31-500-012-05795	SILLA GENOVA COLOR NEGRO EN TELA	319.00
806	511124151101-31-500-012-05796	SILLA GENOVA COLOR NEGRO EN TELA	319.00
807	511124151101-31-500-012-05797	SILLA GENOVA COLOR NEGRO EN TELA	319.00
808	511124151101-31-500-012-05798	SILLA GENOVA COLOR NEGRO EN TELA	319.00
809	511124151101-31-500-012-05799	SILLA GENOVA COLOR NEGRO EN TELA	319.00
810	511124151101-31-500-012-05800	SILLA GENOVA COLOR NEGRO EN TELA	319.00
811	511124151101-31-500-012-05801	SILLA GENOVA COLOR NEGRO EN TELA	319.00
812	511124151101-31-500-012-05802	SILLA GENOVA COLOR NEGRO EN TELA	319.00
813	511124151101-31-500-012-05803	SILLA GENOVA COLOR NEGRO EN TELA	319.00
814	511124151101-31-500-012-05804	SILLA GENOVA COLOR NEGRO EN TELA	319.00
815	511124151101-31-500-012-05805	SILLA GENOVA COLOR NEGRO EN TELA	319.00
816	511124151101-31-500-012-05806	SILLA GENOVA COLOR NEGRO EN TELA	319.00
817	511124151101-31-500-012-05808	SILLA GENOVA COLOR NEGRO EN TELA	319.00
818	511124151101-31-500-012-05807	SILLA GENOVA COLOR NEGRO EN TELA	319.00
819	511124151101-31-500-012-05809	SILLA GENOVA COLOR NEGRO EN TELA	319.00
820	511124151101-31-500-012-05810	SILLA GENOVA COLOR NEGRO EN TELA	319.00
821	511124151101-31-500-012-05811	SILLA GENOVA COLOR NEGRO EN TELA	319.00
822	511124151101-31-500-012-05812	SILLA GENOVA COLOR NEGRO EN TELA	319.00
823	511124151101-31-500-012-05813	SILLA GENOVA COLOR NEGRO EN TELA	319.00
824	511124151101-31-500-012-05814	SILLA GENOVA COLOR NEGRO EN TELA	319.00
825	511124151101-31-500-012-05815	SILLA GENOVA COLOR NEGRO EN TELA	319.00
826	511124151101-31-500-012-05816	SILLA GENOVA COLOR NEGRO EN TELA	319.00
827	511124151101-31-500-012-05817	SILLA GENOVA COLOR NEGRO EN TELA	319.00
828	511124151101-31-500-012-05818	SILLA GENOVA COLOR NEGRO EN TELA	319.00
829	511124151101-31-500-012-05819	SILLA GENOVA COLOR NEGRO EN TELA	319.00
830	511124151101-31-500-012-05820	SILLA GENOVA COLOR NEGRO EN TELA	319.00
831	511124151101-31-500-012-05821	SILLA GENOVE COLOR NEGRO EN TELA	319.00
832	511124151101-31-500-012-05822	SILLA GENOVA COLOR NEGRO EN TELA	319.00
833	511124151101-13-332-006-05771	ESCRITORIO 1.40 X .60 X .75 CON LATERAL CAOBA NEGRO	3,795.00
834	511124151101-30-651-017-05830	SILLON EJECUTIVO DE PIEL NEGRO	1,579.00
835	511124151101-51-139-006-05838	ESCRITORIO EJECUTIVO 1.90 X 2.20 X 1.85	9,890.00
836	511124151101-11-652-123-05842	SILLA DE VISITA TAPIZADA TELA NEGRA	563.50
837	511124151101-12-090-123-05844	SILLA VISITA C/DESCANSABRAZOS TAPIZ NEGRO TAPA PLASTIC	575.00
838	511124151101-12-090-123-05845	SILLA VISITA C/DESCANSABRAZOS TAPIZ NEGRO TAPA PLASTICO	575.00
839	511124151101-37-087-006-05846	ESCRITORIO PENINSULAR CAOBA NEGRO	4,358.50
840	511124151101-19-689-006-05848	ESCRITORIO PENINSULAR CAOBA NEGRO	4,358.50
841	511124151101-19-080-006-05849	ESCRITORIO PENINSULAR CAOBA NEGRO	4,358.50
842	511124151101-19-689-002-05852	ARCHIVERO 4 GAVETAS T/O CAOBA NEGRO	3,335.00
843	511124151101-19-689-016-05854	MESA MULTIUSOS PICAFE .80 X .40 X .75 C/ENTREPAÑOS CAOBA NEG	2,288.50
844	511124151101-11-571-002-05864	ARCHIVERO VERTICAL 2 GAVETAS	799.00
845	511124151101-11-571-002-05865	ARCHIVERO HORIZONTAL 2 GAVETAS	1,599.00

846	511124151101-51-139-002-05910	ARCHIVERO 3 GAVETAS T/O, CAOBA NEGRO	3,335.00
847	511124151101-19-045-017-05937	SILLON EJECUTIVO CON RESPALDO ALTO	1,549.00
848	511124151101-51-139-123-05943	SILLA DE VISITA TELA NEGRA	563.50
849	511124151101-51-139-123-05944	SILLA DE VISITA TELA NEGRA	563.50
850	511124151101-12-688-315-05939	ESTANTE METALICO	1,092.50
851	511124151101-12-688-315-05940	ESTANTE METALICO	1,092.50
852	511124151101-53-688-315-05941	ESTANTE METALICO	1,092.50
853	511124151101-53-078-026-05951	ESTANTE METALICO	1,713.50
854	511124151101-53-078-026-05952	ESTANTE METALICO	1,713.50
855	511124151101-53-078-026-05953	ESTANTE METALICO	1,713.50
856	511124151101-53-078-026-05954	ESTANTE METALICO	1,713.50
857	511124151101-53-078-026-05955	ESTANTE METALICO	1,713.50
858	511124151101-53-078-026-05956	ESTANTE METALICO	1,713.50
859	511124151101-53-078-026-05957	ESTANTE METALICO	1,713.50
860	511124151101-53-078-026-05958	ESTANTE METALICO	1,713.50
861	511124151101-53-078-026-05959	ESTANTE METALICO	1,713.50
862	511124151101-53-078-026-05960	ESTANTE METALICO	1,713.50
863	511124151101-51-139-020-05973	SILLA EJECUTIVA DE PIEL NEGRA	1,579.00
864	511124151101-10-649-016-06000	MESA MULTIUSOS NOGAL NEGRO	1,092.50
865	511124151101-23-669-349-05999	GABINETE UNIVERSAL CAOBA NEGRO	4,370.00
866	511124151101-11-581-016-06004	MESA MULTIUSOS NOGAL NEGRO	1,092.50
867	511124151101-19-361-329-05983	BARRA DE TRABAJO C/PEDESTAL DOS GAVETAS CAOBA NEGRO	5,347.50
868	511124151101-19-361-002-05985	ARCHIVERO 4 GAVETAS T/OFICIO CAOBA NEGRO	3,335.00
869	511124151101-54-065-002-05988	ARCHIVERO 3 GAVETAS T/OFICIO CAOBA NEGRO	3,335.00
870	511124151101-54-307-002-05989	ARCHIVERO 3 GAVETAS T/CARTA (GALERIA)	2,932.50
871	511124151101-50-336-017-05993	SILLON EJECUTIVO RESPALDO ALTO	1,499.00
872	511124151101-53-078-026-06008	ESTANTE METALICO	1,877.38
873	511124151101-53-078-026-06009	ESTANTE METALICO	1,877.38
874	511124151101-53-078-026-06010	ESTANTE METALICO	1,877.37
875	511124151101-53-078-026-06011	ESTANTE METALICO	1,877.37
876	511124151101-38-477-017-06024	SILLA EJECUTIVA DE PIEL	1,627.61
877	511124151101-20-226-329-06051	MESA PLEGABLE	699.00
878	511124151101-37-662-383-06065	PORTA C.P.U. NEGRO	517.50
879	511124151101-38-477-007-06144	MUEBLE DE MADERA	8,000.00
880	511124151101-37-662-006-06159	ESCRITORIO PENINSULAR CAOBA NEGRO	4,542.50
881	511124151101-12-688-329-06173	MESA PLASTICO BLANCA	589.00
882	511124151101-50-244-125-06188	CENTRO DE COMPUTO	1,299.00
883	511124151101-35-529-007-06189	LIBRERO COLOR CAOBA NEGRO	3,910.00
884	511124151101-31-500-407-06197	ENCICLOPEDIA GRAN HISTORIA DE MEXICO 5 TOMOS Y 1 CD	5,000.00
885	511124151101-31-500-407-06198	ENCICLOPEDIA DISCOVERY/UNIVERSO 1 TOMO, 1 CD Y 5 DVD	2,000.00
886	511124151101-38-477-006-06243	ESCRITORIO PARA COMPUTADORA C/ARCHIVERO	1,479.99
887	511124151101-13-332-020-06244	SILLA SECRETARIAL	528.13
888	511124151101-13-298-020-06246	SILLA SECRETARIAL	528.14
889	511124151101-55-588-020-06199	SILLA SECRETARIAL	519.00
890	511124151101-20-053-346-06213	GABINETE METALICO C/ENTREPAÑOS Y 2 PUERTAS GRISIARENA	2,633.50
891	511124151101-20-226-346-06214	GABINETE METALICO C/ENTREPAÑOS Y 2 PUERTAS GRISIARENA	2,633.50
892	511124151101-20-624-383-06295	PORTA C.P.U. COLOR NEGRO	563.50
893	511124151101-20-624-383-06296	PORTA C.P.U. COLOR NEGRO	563.50
894	511124151101-20-387-383-06297	PORTS C.P.U. COLOR NEGRO	563.50
895	511124151101-55-544-002-06301	ARCHIVERO 4 GAVETAS COLOR CAOBA NEGRO	4,169.90
896	511124151101-18-661-017-06255	SILLON EJECUTIVO ERGONOMICO DELIPIEL COLOR NEGRO	2,288.50
897	511124151101-18-661-002-06256	ARCHIVERO 4 GAVETAS COLOR CAOBA NEGRO	4,128.50
898	511124151101-12-688-012-06300	SILLON DE VISITA M. REQUIEZ MOD.RE-1095 TELA TERRA COLOR VID	1,353.55
899	511124151101-11-652-018-06309	SOFA EJECUTIVO 3 PLAZAS PIEL NEGRA	6,785.00
900	511124151101-11-571-016-06310	MESA MULTIFUNCIONAL .80*.40*.75 C/ REPISA	1,802.62
901	511124151101-11-571-006-06311	ESCRITORIO 1.4 * .80 *.75 C/GAVETA P/ARCHIVO	2,895.13
902	511124151101-11-571-012-06312	SILLA DE VISITA ERGONOMICA TELA NEGRA	563.50

903	511124151101-11-571-012-06313	SILLA DE VISITA ERGONOMICA TELA NEGRA	563.50
904	511124151101-11-571-012-06314	SILLA DE VISITA ERGONOMICA TELA NEGRA	563.50
905	511124151101-11-571-012-06315	SILLA DE VISITA ERGONOMICA TELA NEGRA	563.50
906	511124151101-11-571-006-06316	ESCRITORIO PENINSULAR 1.20 * .60 * .75 C/LAATERAL	3,550.63
907	511124151101-21-002-006-06321	ESCRITORIO PENINSULAR 1.20 * .60 * .75 C/ LATERAL	3,737.50
908	511124151101-21-002-002-06322	ARCHIVERO 3 GAVETAS CAOBA/NEGRO	3,737.50
909	511124151101-21-001-006-06323	ESCRITORIO PENINSULAR 1.60 * .70 * .75 C/LATERAL	4,082.50
910	511124151101-11-571-006-06317	ESSCRITIO PENINSULAR 1.20*.60*.75 C/LATERAIL	3,550.63
911	511124151101-11-571-349-06318	GABINETE 1.80 X .90 * .40 C/ENTREPAÑOS	3,550.63
912	511124151101-11-571-020-06319	SILLA SECRETARIAL RESPALDO ALTO TELA NEGRA	1,092.50
913	511124151101-11-571-329-06320	MESA DE JUNTAS DE 1 MTS. DE DIAMETRO	1,955.57
914	511124151101-21-001-002-06324	ARCHIVERO 2 GAVETAS CAOBA NEGRO	2,817.50
915	511124151101-21-001-007-06325	LIBRERO DE PISO 1.80 X .85 X .35 CAOBA NEGRO	3,737.50
916	511124151101-21-001-329-06326	MESA TRABAJO DE 1 MTS. DE DIAMETRO CAOBA NEGRO	2,058.50
917	511124151101-13-353-020-06327	SILLA SECRETARIAL PONDEROSA NERA	699.00
918	511124151101-21-001-012-06328	SILLA APILABLE TELA	385.24
919	511124151101-21-001-012-06329	SILLA APILABEL TELA	385.23
920	511124151101-21-001-012-06330	SILLA APILABLE TELA	387.41
921	511124151101-21-001-012-06333	SILLA APILABLE NEGRA	387.41
922	511124151101-21-001-012-06334	SILLA APILABLE EN TELA	387.42
923	511124151101-21-001-012-06335	SILLA APLABLE EN TELA	387.42
924	511124151101-21-001-017-06344	SILLON EJECUTIVO RESPALDO ALTO	1,799.00
925	511124151101-20-056-349-06380	GABINETE UNIVERSAL 1.8 X .85 X .40 COLOR BEIGE	2,817.50
926	511124151101-20-064-349-06381	GABINETE EMPOTRABLE DE 1 X .35 X .35 MELAMINA CAOBA NEGRO	2,012.50
927	511124151101-11-652-006-06357	CONJUNTO MDOLAR EJECUTIVO 1.80 CAOBA NEGRO	11,500.00
928	511124151101-11-652-329-06358	MESA DE JUNTAS 1.20 DIAMETRO CAOBA NEGRO	2,748.50
929	511124151101-20-624-020-06384	SILLA PARA COMPUTO NEGRA	399.00
930	511124151101-11-581-020-06387	SILLA SECRETARIAL	1,899.00
931	511124151101-20-069-020-06420	SILLA SECRETARIAL NEGRA	399.00
932	511124151101-20-229-020-06460	SILLA SECRETARIAL OPERATIVA	785.00
933	511124151101-25-033-007-06443	LIBRERO DE PISO CON PUERTAS MELAMINA CAOBA NEGRO	3,737.50
934	511124151101-20-135-002-06490	ARCHIVERO 3 GAVETAS T/OFICIO CAOBA NEGRO	4,358.50
935	511124151101-20-135-002-06491	ARCHIVERO 3 GAVETAS T/OFICIO CAOBA NEGRO	4,358.50
936	511124151101-10-663-020-06551	SILLA SECRETARIAL OPERATIVA MALLA	1,369.90
937	511124151101-10-664-017-06574	SILLA EJECUTIVA	1,612.90
938	511124151101-20-653-349-06582	GABINETE UNIVERSAL METALICO COLOR BEIGE 1.80 S .85 S .40	3,306.00
939	511124151101-20-653-006-06583	ESCRITORIO PENINSULAR DE 1.20 X .60 X .75 C/LATERAL NOGAL NE	4,118.00
940	511124151101-20-653-020-06584	SILLA SECRETARIAL NEGRA ERGONOMICA	1,334.00
941	511124151101-19-361-130-06681	RESTIRADOR NOVOPAN 1.20 X .80 COLOR BLANCO	1,589.20
942	511124151101-37-087-002-06646	ARCHIVERO VERTICAL 3 GAVETAS COLOR NEGRO CAOBA	3,528.72
943	511124151101-36-207-002-06639	ARCHIVERO 2 CAJONES T/OFICIO COLOR CHOCOLATE. M. AT-MUEBLES	1,392.00
944	511124151101-37-087-020-06624	SILLA SECRETARIAL PONDEROSA COLOR NEGRO	1,199.20
945	511124151101-43-115-026-06661	ESTANTE	464.00
946	511124151101-43-115-026-06662	ESTANTE	464.00
947	511124151101-43-115-026-06663	ESTANTE	464.00
948	511124151101-43-115-026-06664	ESTANTE	464.00
949	511124151101-40-144-002-06691	ARCHIVERO HORIZONTAL 4 GAVETAS COL. NOGAL	3,810.60
950	511124151101-40-144-123-06692	SILLA DE VISITA CONGRESS RE-1030 NEGRA MARCA REQUIEZ	638.00
951	511124151101-40-144-123-06693	SILLA DE VISITA CONGRESS RE-1030 NEGRA MARCA REQUIEZ	638.00
952	511124151101-38-477-016-06882	MESA DE TRABAJO	1,160.00
953	511124151101-38-477-016-06883	MESA DE TRABAJO	1,160.00
954	511124151101-38-477-016-06884	MESA DE TRABAJO	1,160.00
955	511124151101-38-477-016-06885	MESA DE TRABAJO	1,160.00
956	511124151101-38-477-016-06886	MESA DE TRABAJO	1,160.00
957	511124151101-18-661-015-06733	CREDENZA EJECUTIVA 1.80 X .50 CON 2 GAVETAS	5,510.00
958	511124151101-12-688-149-06750	SILLA PLEGABLE METALICA	199.01
959	511124151101-12-688-149-06751	SILLA PLEGABLE METALICA	199.01

1074	511124151101-12-688-149-06866	SILLA PLEGABLE METALICA	199.00
1075	511124151101-12-688-149-06867	SILLA PLEGABLE METALICA	199.00
1076	511124151101-12-688-149-06868	SILLA PLEGABLE METALICA	199.00
1077	511124151101-12-688-149-06869	SILLA PLEGABLE METALICA	199.00
1078	511124151101-10-649-123-06895	SILLA POLIPIEL COLOR CAMELLO	2,320.00
1079	511124151101-10-649-123-06896	SILLA POLIPIEL COLOR CAMELLO	2,320.00
1080	511124151101-10-649-123-06897	SILLA POLIPIEL COLOR CAMELLO	2,320.00
1081	511124151101-10-649-123-06898	SILLA POLIPIEL COLOR CAMELLO	2,320.00
1082	511124151101-10-649-123-06899	SILLA POLIPIEL COLOR CAMELLO	2,320.00
1083	511124151101-10-649-123-06900	SILLA POLIPIEL COLOR CAMELLO	2,320.00
1084	511124151101-10-649-123-06901	SILLA POLIPIEL COLOR CAMELLO	2,320.00
1085	511124151101-10-649-123-06902	SILLA POLIPIEL COLOR CAMELLO	2,320.00
1086	511124151101-10-649-123-06903	SILLA POLIPIEL COLOR CAMELLO	2,320.00
1087	511124151101-10-649-123-06904	SILLA POLIPIEL COLOR CAMELLO	2,320.00
1088	511124151101-10-649-018-06905	SILLON BOAL TAPIZ CHOCOLATE	6,936.60
1089	511124151101-10-649-018-06906	SILLON BOAL TAPIZ CHOCOLATE	6,936.60
1090	511124151101-10-649-016-06907	MESA LATERAL OCASIONAL	10,416.80
1091	511124151101-54-660-006-06931	CONJUNTO SEMIEJECUTIVO C/PENEINSULA NEGRO CAOBA	3,828.00
1092	511124151101-54-660-020-06932	SILLON EJECUTIVO MOD. E-50 COLOR NEGRO	1,496.40
1093	511124151101-54-660-002-06933	ARCHIVERO 4 GAVETAS VERTICAL	3,826.84
1094	511124151101-51-136-006-06926	ESCRITORIO SECRETARIAL CAOBA NEGRO	3,050.80
1095	511124151101-51-325-006-06927	ESCRITORIO SECRETARIAL CAOBA NEGRO	3,050.80
1096	511124151101-51-325-002-06928	ACHIVERO HORIZONTAL 2 GAVETAS	3,712.00
1097	511124151101-50-244-020-06986	SILLA SECRETARIAL	665.89
1098	511124151101-50-331-020-06987	SILLA SECRETARIAL	665.89
1099	511124151101-12-688-315-06994	ESTRUCTURA METALICA CON CANASTILLA PARA EXHIBICION	7,138.47
1100	511124151101-12-688-315-06995	ESTRUCTURA METALICA CON CANASTILLA PARA EXHIBICION	7,138.47
1101	511124151101-12-688-315-06996	ESTRUCTURA METALICA CON CANASTILLA PARA EXHIBICION	7,138.46
1102	511124151101-12-688-315-06997	ESTRUCTURA METALICA CON CANASTILLA PARA EXHIBICION	7,138.46
1103	511124151101-12-688-315-06998	ESTRUCTURA METALICA CON CANASTILLA PARA EXHIBICION	7,138.46
1104	511124151101-12-688-315-06999	ESTRUCTURA METALICA CON CANASTILLA PARA EXHIBICION	7,138.46
1105	511124151101-12-688-315-07000	ESTRUCTURA METALICA CON CANASTILLA PARA EXHIBICION	7,138.46
1106	511124151101-12-688-315-07001	ESTRUCTURA METALICA CON CANASTILLA PARA EXHIBICION	7,138.46
1107	511124151101-12-688-315-07002	ESTRUCTURA METALICA CON CANASTILLA PARA EXHIBICION	7,138.46
1108	511124151101-12-688-315-07003	ESTRUCTURA METALICA CON CANASTILLA PARA EXHIBICION	7,138.46
1109	511124151101-12-688-315-07004	ESTRUCTURA METALICA CON CANASTILLA PARA EXHIBICION	7,138.46
1110	511124151101-12-688-315-07005	ESTRUCTUA METALICA CON CANASTILLA PARA EXHIBICION	7,138.46
1111	511124151101-12-688-315-07006	ESTRUCTURA METALICA CON CANASTILLA PARA EXHIBICION	7,138.46
1112	511124151101-10-649-123-07031	SILLA COLOR CAMELLO	2,320.00
1113	511124151101-10-649-123-07032	SILLA COLOR CAMELLO	2,320.00
1114	511124151101-10-649-123-07033	SILLA COLOR CAMELLO	2,320.00
1115	511124151101-10-649-123-07034	SILLA COLOR CAMELLO	2,320.00
1116	511124151101-25-033-002-07048	ARCHIVERO VERTICAL 4 GAVETAS T/O CAOBA NEGRO	4,524.00
1117	511124151101-25-033-383-07049	PORTA CPU COLOR CHOCOLATE MCA. AT-MUEBLES	580.00
1118	511124151101-25-585-383-07050	PORTA CPU COLOR CHOCOLATE MCA. AT-MUEBLES	580.00
1119	511124151101-33-145-012-07096	SILLA GENOVA NEGRA	333.89
1120	511124151101-33-145-012-07097	SILLA GENOVA NEGRA	333.89
1121	511124151101-33-145-012-07098	SILLA GENOVA NEGRA	333.89
1122	511124151101-33-145-012-07099	SILLA GENEVA NEGRA	333.89
1123	511124151101-33-145-012-07100	SILLA GENOVA NEGRA	333.89
1124	511124151101-33-145-012-07101	SILLA GENOVA NEGRA	333.89
1125	511124151101-33-145-012-07102	SILLA GENOVA NEGRA	333.89
1126	511124151101-33-145-012-07103	SILLA GENOVA NEGRA	333.89
1127	511124151101-33-145-012-07104	SILLA GENOVA NEGRA	333.89
1128	511124151101-33-145-012-07105	SILLA GENOVA NEGRA	333.89
1129	511124151101-33-145-012-07106	SILLA GENOVA NEGRA	333.89
1130	511124151101-33-145-012-07107	SILLA GENOVA NEGRA	333.89

1131	511124151101-33-145-012-07108	SILLA GENOVA NEGRA	333.89
1132	511124151101-33-145-012-07109	SILLA GENOVA NEGRA	333.89
1133	511124151101-33-145-012-07110	SILLA GENOVA NEGRA	333.89
1134	511124151101-33-145-012-07111	SILLA GENOVA NEGRA	333.89
1135	511124151101-33-145-012-07112	SILLA GENOVA NEGRA	333.89
1136	511124151101-33-145-012-07113	SILLA GENOVA NEGRA	333.89
1137	511124151101-33-145-012-07114	SILLA GENOVA NEGRA	333.89
1138	511124151101-33-145-012-07115	SILLA GENOVA NEGRA	333.89
1139	511124151101-33-145-012-07116	SILLA GENOVA NEGRA	333.89
1140	511124151101-33-145-012-07117	SILLA GENOVA NEGRA	333.89
1141	511124151101-33-145-012-07118	SILLA GENOVA NEGRA	333.89
1142	511124151101-33-145-012-07119	SILLA GENOVA NEGRA	333.89
1143	511124151101-33-145-012-07120	SILLA GENOVA NEGRA	333.89
1144	511124151101-33-145-012-07121	SILLA GENOVA NEGRA	333.89
1145	511124151101-33-145-012-07122	SILLA GENOVA NEGRA	333.89
1146	511124151101-33-145-012-07123	SILLA GENOVA NEGRA	333.89
1147	511124151101-33-145-012-07124	SILLA GENOVA NEGRA	333.89
1148	511124151101-33-145-012-07125	SILLA GENOVA NEGRA	333.89
1149	511124151101-33-145-012-07126	SILLA GENOVA NEGRA	333.89
1150	511124151101-33-145-012-07127	SILLA GENOVA NEGRA	333.89
1151	511124151101-33-145-012-07128	SILLA GENOVA NEGRA	333.89
1152	511124151101-33-145-012-07129	SILLA GENOVA NEGRA	333.89
1153	511124151101-33-145-012-07130	SILLA GENOVA NEGRA	333.89
1154	511124151101-33-145-012-07131	SILLA GENOVA NEGRA	333.89
1155	511124151101-33-145-012-07132	SILLA GENOVA NEGRA	333.89
1156	511124151101-33-145-012-07133	SILLA GENOVA NEGRA	333.89
1157	511124151101-33-145-012-07134	SILLA GENOVA NEGRA	333.89
1158	511124151101-33-145-012-07135	SILLA GENOVA NEGRA	333.89
1159	511124151101-33-145-012-07136	SILLA GENOVA NEGRA	333.89
1160	511124151101-33-145-012-07137	SILLA GENOVA NEGRA	333.89
1161	511124151101-33-145-012-07138	SILLA GENOVA NEGRA	333.89
1162	511124151101-33-145-012-07139	SILLA GENOVA NEGRA	333.89
1163	511124151101-33-145-012-07140	SILLA GENOVA NEGRA	333.89
1164	511124151101-33-145-012-07141	SILLA GENOVA NEGRA	333.89
1165	511124151101-13-151-020-07142	SILLA OPERATIVA	8,930.52
1166	511124151101-31-217-020-07169	SILLA SECRETARIAL TRUE INNOVATIONS	1,124.28
1167	511124151101-19-080-020-07158	SILLA SECRETARIAL TRUE INNOVATIONS	1,124.28
1168	511124151101-43-115-329-07152	MESA PLEGABLE	776.60
1169	511124151101-43-115-149-07220	SILLA PLEGABLE METALICA	197.50
1170	511124151101-43-115-149-07221	SILLA PLEGABLE METALICA	197.50
1171	511124151101-43-115-149-07222	SILLA PLEGABLE METALICA	197.50
1172	511124151101-43-115-149-07223	SILLA PLEGABLE METALICA	197.50
1173	511124151101-43-115-149-07224	SILLA PLEGABLE METALICA	197.50
1174	511124151101-43-115-149-07225	SILLA PLEGABLE METALICA	197.50
1175	511124151101-43-115-149-07226	SILLA PLEGABLE METALICA	197.50
1176	511124151101-43-115-149-07227	SILLA PLEGABLE METALICA	197.50
1177	511124151101-43-115-149-07228	SILLA PLEGABLE METALICA	197.50
1178	511124151101-43-115-149-07229	SILLA PLEGABLE METALICA	197.50
1179	511124151101-43-115-149-07230	SILLA PLEGABLE METALICA	197.50
1180	511124151101-43-115-149-07231	SILLA PLEGABLE METALICA	197.50
1181	511124151101-43-115-149-07232	SILLA PLEGABLE METALICA	197.50
1182	511124151101-43-115-149-07233	SILLA PLEGABLE METALICA	197.51
1183	511124151101-43-115-149-07234	SILLA PLEGABLE METALICA	197.51
1184	511124151101-43-115-329-07153	MESA PLEGABLE	776.59
1185	511124151101-11-571-329-07242	MESA PLEGABLE 1.22 MTS.	649.00
1186	511124151101-11-571-004-07243	BOTA PARA BASURA	233.00
1187	511124151101-11-571-004-07244	BOTE PARA BASURA	233.00

1416	511124151101-31-500-012-07685	SILLA POLIPROPILENO NEGRA	905.04
1417	511124151101-31-500-012-07686	SILLA POLIPROPILENO NEGRA	905.04
1418	511124151101-31-500-012-07687	SILLA POLIPROPILENO NEGRA	905.04
1419	511124151101-31-500-012-07688	SILLA POLIPROPILENO NEGRA	905.04
1420	511124151101-31-500-012-07689	SILLA POLIPROPILENO NEGRA	905.04
1421	511124151101-31-500-012-07690	SILLA POLIPROPILENO NEGRA	905.04
1422	511124151101-31-500-012-07691	SILLA POLIPROPILENO NEGRA	905.04
1423	511124151101-31-500-012-07692	SILLA POLIPROPILENO NEGRA	905.04
1424	511124151101-31-500-012-07693	SILLA POLIPROPILENO NEGRA	905.04
1425	511124151101-31-500-012-07694	SILLA POLIPROPILENO NEGRA	905.04
1426	511124151101-31-500-012-07695	SILLA POLIPROPILENO NEGRA	905.04
1427	511124151101-31-500-012-07696	SILLA POLIPROPILENO NEGRA	905.04
1428	511124151101-31-500-012-07697	SILLA POLIPROPILENO NEGRA	905.04
1429	511124151101-31-500-012-07698	SILLA POLIPROPILENO NEGRA	905.04
1430	511124151101-31-500-012-07699	SILLA POLIPROPILENO NEGRA	905.04
1431	511124151101-31-500-012-07700	SILLA POLIPROPILENO NEGRA	905.04
1432	511124151101-31-500-012-07701	SILLA POLIPROPILENO NEGRA	905.04
1433	511124151101-31-500-012-07702	SILLA POLIPROPILENO NEGRA	905.04
1434	511124151101-31-500-012-07703	SILLA POLIPROPILENO NEGRA	905.04
1435	511124151101-31-500-012-07704	SILLA POLIPROPILENO NEGRA	905.04
1436	511124151101-31-500-012-07705	SILLA POLIPROPILENO NEGRA	905.04
1437	511124151101-31-500-012-07706	SILLA POLIPROPILENO NEGRA	905.04
1438	511124151101-31-500-012-07707	SILLA POLIPROPILENO NEGRA	905.04
1439	511124151101-31-500-012-07708	SILLA POLIPROPILENO NEGRA	905.04
1440	511124151101-31-500-012-07709	SILLA POLIPROPILENO NEGRA	905.04
1441	511124151101-31-500-012-07710	SILLA POLIPROPILENO NEGRA	905.04
1442	511124151101-31-500-012-07711	SILLA POLIPROPILENO NEGRA	905.04
1443	511124151101-31-500-012-07712	SILLA POLIPROPILENO NEGRA	905.04
1444	511124151101-31-500-012-07713	SILLA POLIPROPILENO NEGRA	905.04
1445	511124151101-31-500-012-07714	SILLA POLIPROPILENO NEGRA	905.04
1446	511124151101-31-500-012-07715	SILLA POLIPROPILENO NEGRA	905.04
1447	511124151101-31-500-012-07716	SILLA POLIPROPILENO NEGRA	905.04
1448	511124151101-31-500-012-07717	SILLA POLIPROPILENO NEGRA	905.04
1449	511124151101-31-500-012-07718	SILLA POLIPROPILENO NEGRA	905.04
1450	511124151101-31-500-012-07719	SILLA POLIPROPILENO NEGRA	905.04
1451	511124151101-31-500-012-07720	SILLA POLIPROPILENO NEGRA	905.04
1452	511124151101-31-500-012-07721	SILLA POLIPROPILENO NEGRA	905.04
1453	511124151101-31-500-012-07722	SILLA POLIPROPILENO NEGRA	905.04
1454	511124151101-31-500-012-07723	SILLA POLIPROPILENO NEGRA	905.04
1455	511124151101-31-500-012-07724	SILLA POLIPROPILENO NEGRA	905.04
1456	511124151101-31-500-012-07725	SILLA POLIPROPILENO NEGRA	905.04
1457	511124151101-31-500-012-07726	SILLA POLIPROPILENO NEGRA	905.04
1458	511124151101-31-500-012-07727	SILLA POLIPROPILENO NEGRA	905.04
1459	511124151101-31-500-012-07728	SILLA POLIPROPILENO NEGRA	905.04
1460	511124151101-31-500-012-07729	SILLA POLIPROPILENO NEGRA	905.04
1461	511124151101-31-500-012-07730	SILLA POLIPROPILENO NEGRA	905.04
1462	511124151101-31-500-012-07731	SILLA POLIPROPILENO NEGRA	905.04
1463	511124151101-31-500-012-07732	SILLA POLIPROPILENO NEGRA	905.04
1464	511124151101-31-500-012-07733	SILLA POLIPROPILENO NEGRA	905.04
1465	511124151101-19-689-329-08106	MESA P/CABINA DE AUDIO MCA. AT, MOD. 040078	3,998.52
1466	511124151101-19-689-123-08125	SILLA P/CABINA DE AUDIO, MCA. OFEIHO, MOD. OHV220	680.92
1467	511124151101-19-689-123-08126	SILLA P/CABINA DE AUDIO, MCA. OFEIHO, MOD. OHV220	680.92
1468	511124151101-19-689-123-08127	SILLA P/CABINA DE AUDIO, MCA. OFEIHO, MOD. OHV220	680.92
1469	511124151101-19-689-123-08129	SILLA P/CABINA DE AUDIO, MCA. OFEIHO, MOD. OHV220	680.92
1470	511124151101-19-689-123-08130	SILLA P/CABINA DE AUDIO, MCA. OFEIHO, MOD. OHV220	680.92
1471	511124151101-20-058-349-08144	GABINETE UNIVERSAL 4 ENTREPAÑOS INTERCAMB	3,560.17
1472	511124151101-12-090-020-08145	SILLA EJECUTIVA BANGKOK	1,999.00

1473	511124151101-18-661-026-08148	ESTANTE 4 CHAROLAS	629.01
1474	511124151101-14-144-002-08379	ARCHIVERO VERTICAL 4 GAVETAS NEGRO MCA. HIRSH	3,468.40
1475	511124151101-41-741-026-08299	ESTANTES 6 REPISAS	1,199.02
1476	511124151101-41-741-026-08300	ESTANTES 6 REPISAS	1,199.02
1477	511124151101-41-741-026-08301	ESTANTES 6 REPISAS	1,199.02
1478	511124151101-41-741-026-08302	ESTANTES 6 REPISAS	1,199.02
1479	511124151101-41-741-026-08303	ESTANTES 6 REPISAS	1,199.02
1480	511124151101-14-144-026-08308	ESTANTE 6 REPISAS	1,199.01
1481	511124151101-14-144-026-08309	ESTANTE 6 REPISAS	1,199.01
1482	511124151101-14-144-026-08310	ESTANTE 6 REPISAS	1,199.01
1483	511124151101-14-144-026-08311	ESTANTE 6 REPISAS	1,199.01
1484	511124151101-14-144-026-08312	ESTANTE 6 REPISAS	1,199.01
1485	511124151101-41-741-006-08315	ESCRITORIO SECRETARIAL 1.50 X .75 M BASE MELAMINA	5,670.06
1486	511124151101-43-115-006-08316	ESCRITORIO SECRETARIAL 1.50 X .75 M BASE MELAMINA	5,670.06
1487	511124151101-46-425-006-08317	ESCRITORIO SECRETARIAL 1.50 X .75 M BASE MELAMINA	5,670.06
1488	511124151101-14-144-006-08318	ESCRITORIO SECRETARIAL 1.50 X .75 M BASE MELAMINA	5,670.06
1489	511124151101-45-123-006-08319	ESCRITORIO SECRETARIAL 1.50 X .75 M BASE MELAMINA	5,670.06
1490	511124151101-42-248-006-08320	ESCRITORIO SECRETARIAL 1.50 X .75 M BASE MELAMINA	5,670.06
1491	511124151101-41-741-020-08321	SILLA SECRETARIAL TAPIZADA EN TELA	696.00
1492	511124151101-43-115-020-08322	SILLA SECRETARIAL TAPIZADA EN TELA	696.00
1493	511124151101-46-425-020-08323	SILLA SECRETARIAL TAPIZADA EN TELA	696.00
1494	511124151101-14-144-020-08324	SILLA SECRETARIAL TAPIZADA EN TELA	696.00
1495	511124151101-45-123-020-08325	SILLA SECRETARIAL TAPIZADA EN TELA	696.00
1496	511124151101-42-248-020-08326	SILLA SECRETARIAL TAPIZADA EN TELA	696.00
1497	511124151101-41-741-002-08327	ARCHIVERO VERTICAL 4 GAVETAS	6,351.22
1498	511124151101-43-115-002-08328	ARCHIVERO VERTICAL 4 GAVETAS	6,351.22
1499	511124151101-46-425-002-08329	ARCHIVERO VERTICAL 4 GAVETAS	6,351.22
1500	511124151101-14-144-002-08330	ARCHIVERO VERTICAL 4 GAVETAS	6,351.22
1501	511124151101-45-123-002-08331	ARCHIVERO VERTICAL 4 GAVETAS	6,351.22
1502	511124151101-42-248-002-08332	ARCHIVERO VERTICAL 4 GAVETAS	6,351.23
1503	511124151101-41-741-329-08333	MESA DE JUNTAS REDONDA COLOR CEREZO 75 CM ALTO, 120 CM ANCHO	4,384.76
1504	511124151101-43-115-329-08334	MESA DE JUNTAS REDONDA COLOR CEREZO 75 CM ALTO, 120 CM ANCHO	4,384.76
1505	511124151101-46-425-329-08335	MESA DE JUNTAS REDONDA COLOR CEREZO 75 CM ALTO, 120 CM ANCHO	4,384.76
1506	511124151101-14-144-329-08336	MESA DE JUNTAS REDONDA COLOR CEREZO 75 CM ALTO, 120 CM ANCHO	4,384.76
1507	511124151101-45-123-329-08337	MESA DE JUNTAS REDONDA COLOR CEREZO 75 CM ALTO, 120 CM ANCHO	4,384.76
1508	511124151101-41-741-012-08339	SILLA APILABLE NEGRA	620.20
1509	511124151101-42-248-329-08338	MESA DE JUNTAS REDONDA COLOR CEREZO 75 CM ALTO, 120 CM ANCHO	4,384.76
1510	511124151101-41-741-012-08340	SILLA APILABLE NEGRA	620.20
1511	511124151101-41-741-012-08341	SILLA APILABLE NEGRA	620.20
1512	511124151101-41-741-012-08342	SILLA APILABLE NEGRA	620.20
1513	511124151101-41-741-012-08343	SILLA APILABLE NEGRA	620.20
1514	511124151101-41-741-012-08344	SILLA APILABLE NEGRA	620.20
1515	511124151101-43-115-012-08345	SILLA APILABLE NEGRA	620.20
1516	511124151101-43-115-012-08346	SILLA APILABLE NEGRA	620.20
1517	511124151101-43-115-012-08347	SILLA APILABLE NEGRA	620.20
1518	511124151101-43-115-012-08349	SILLA APILABLE NEGRA	620.20
1519	511124151101-43-115-012-08350	SILLA APILABLE NEGRA	620.20
1520	511124151101-46-425-012-08351	SILLA APILABLE NEGRA	620.20
1521	511124151101-46-425-012-08352	SILLA APILABLE NEGRA	620.20
1522	511124151101-46-425-012-08353	SILLA APILABLE NEGRA	620.20
1523	511124151101-46-425-012-08354	SILLA APILABLE NEGRA	620.20
1524	511124151101-46-425-012-08355	SILLA APILABLE NEGRA	620.20
1525	511124151101-46-425-012-08356	SILLA APILABLE NEGRA	620.20
1526	511124151101-14-144-012-08357	SILLA APILABLE NEGRA	620.20
1527	511124151101-14-144-012-08358	SILLA APILABLE NEGRA	620.20
1528	511124151101-14-144-012-08359	SILLA APILABLE NEGRA	620.20
1529	511124151101-14-144-012-08360	SILLA APILABLE NEGRA	620.20

1530	511124151101-14-144-012-08361	SILLA APILABLE NEGRA	620.20
1531	511124151101-14-144-012-08362	SILLA APILABLE NEGRA	620.20
1532	511124151101-45-123-012-08363	SILLA APILABLE NEGRA	620.20
1533	511124151101-45-123-012-08364	SILLA APILABLE NEGRA	620.20
1534	511124151101-45-123-012-08365	SILLA APILABLE NEGRA	620.20
1535	511124151101-45-123-012-08366	SILLA APILABLE NEGRA	620.20
1536	511124151101-45-123-012-08367	SILLA APILABLE NEGRA	620.20
1537	511124151101-45-123-012-08368	SILLA APILABLE NEGRA	620.20
1538	511124151101-42-248-012-08369	SILLA APILABLE NEGRA	620.20
1539	511124151101-42-248-012-08370	SILLA APILABLE NEGRA	620.20
1540	511124151101-42-248-012-08371	SILLA APILABLE NEGRA	620.20
1541	511124151101-42-248-012-08372	SILLA APILABLE NEGRA	620.20
1542	511124151101-42-248-012-08373	SILLA APILABLE NEGRA	620.20
1543	511124151101-42-248-012-08374	SILLA APILABLE NEGRA	620.20
1544	511124151101-43-115-012-08348	SILLA APILABLE NEGRA	620.20
1545	051124151101-10-764-017-08529	SILLA EJECUTIVA	1,566.00
1546	511124151101-26-672-006-08528	ESCRITORIO	1,999.00
1547	511124151101-26-672-017-08532	SILLA EJECUTIVA	1,566.00
1548	511124151101-43-115-020-08537	SILLA OPERATIVA AL-430 COSMO VERSA	2,134.40
1549	511124151101-12-688-026-08550	ESTANTE METALICO 6 ENTREPAÑOS .45 X 1.00 MTS.CALIB. 18	1,715.15
1550	511124151101-12-688-026-08551	ESTANTE METALICO 6 ENTREPAÑOS .45 X 1.00 MTS.CALIB. 18	1,715.15
1551	511124151101-12-688-026-08552	ESTANTE METALICO 6 ENTREPAÑOS .45 X 1.00 MTS.CALIB. 18	1,715.15
1552	511124151101-12-688-026-08553	ESTANTE METALICO 6 ENTREPAÑOS .45 X 1.00 MTS.CALIB. 18	1,715.15
1553	511124151101-12-688-026-08554	ESTANTE METALICO 6 ENTREPAÑOS .45 X 1.00 MTS.CALIB. 18	1,715.15
1554	511124151101-12-688-026-08555	ESTANTE METALICO 6 ENTREPAÑOS .45 X 1.00 MTS.CALIB. 18	1,715.15
1555	511124151101-12-688-026-08556	ESTANTE METALICO 6 ENTREPAÑOS .45 X 1.00 MTS.CALIB. 18	1,715.15
1556	511124151101-12-688-026-08557	ESTANTE METALICO 6 ENTREPAÑOS .45 X 1.00 MTS.CALIB. 18	1,715.15
1557	511124151101-12-688-026-08558	ESTANTE METALICO 6 ENTREPAÑOS .45 X 1.00 MTS.CALIB. 18	1,715.15
1558	511124151101-12-688-026-08559	ESTANTE METALICO 6 ENTREPAÑOS .45 X 1.00 MTS.CALIB. 18	1,715.15
1559	511124151101-12-688-026-08560	ESTANTE METALICO 6 ENTREPAÑOS .45 X 1.00 MTS.CALIB. 18	1,715.15
1560	511124151101-12-688-026-08561	ESTANTE METALICO 6 ENTREPAÑOS .45 X 1.00 MTS.CALIB. 18	1,715.15
1561	511124151101-12-688-026-08562	ESTANTE METALICO 6 ENTREPAÑOS .45 X 1.00 MTS.CALIB. 18	1,715.16
1562	511124151101-12-688-026-08563	ESTANTE METALICO 6 ENTREPAÑOS .45 X 1.00 MTS.CALIB. 18	1,715.16
1563	511124151101-12-688-026-08564	ESTANTE METALICO 6 ENTREPAÑOS .45 X 1.00 MTS.CALIB. 18	1,715.16
1564	511124151101-12-688-026-08565	ESTANTE METALICO 6 ENTREPAÑOS .45 X 1.00 MTS.CALIB. 18	1,715.16
1565	511124151101-12-688-026-08566	ESTANTE METALICO 6 ENTREPAÑOS .45 X 1.00 MTS.CALIB. 18	1,715.16
1566	511124151101-12-688-026-08567	ESTANTE METALICO 6 ENTREPAÑOS .60 X .90 MTS.CALIB. 18	1,798.00
1567	511124151101-12-688-026-08568	ESTANTE METALICO 6 ENTREPAÑOS .60 X .90 MTS.CALIB. 18	1,798.00
1568	511124151101-12-688-026-08569	ESTANTE METALICO 6 ENTREPAÑOS .60 X .90 MTS.CALIB. 18	1,798.00
1569	511124151101-12-688-026-08570	ESTANTE METALICO 6 ENTREPAÑOS .60 X .90 MTS.CALIB. 18	1,798.00
1570	511124151101-12-688-026-08571	ESTANTE METALICO 6 ENTREPAÑOS .60 X .90 MTS.CALIB. 18	1,798.00
1571	511124151101-12-688-026-08572	ESTANTE METALICO 6 ENTREPAÑOS .60 X .90 MTS.CALIB. 18	1,798.00
1572	511124151101-12-688-026-08573	ESTANTE METALICO 6 ENTREPAÑOS .60 X .90 MTS.CALIB. 18	1,798.00
1573	511124151101-12-688-026-08574	ESTANTE METALICO 6 ENTREPAÑOS .60 X .90 MTS.CALIB. 18	1,798.00
1574	511124151101-12-688-026-08575	ESTANTE METALICO 6 ENTREPAÑOS .60 X .90 MTS.CALIB. 18	1,798.00
1575	511124151101-12-688-026-08576	ESTANTE METALICO 6 ENTREPAÑOS .60 X .90 MTS.CALIB. 18	1,798.00
1576	511124151101-12-688-026-08577	ESTANTE METALICO 6 ENTREPAÑOS .60 X .90 MTS.CALIB. 18	1,798.00
1577	511124151101-12-688-026-08578	ESTANTE METALICO 6 ENTREPAÑOS .60 X .90 MTS.CALIB. 18	1,798.00
1578	511124151101-12-688-026-08579	ESTANTE METALICO 6 ENTREPAÑOS .60 X .90 MTS.CALIB. 18	1,798.00
1579	511124151101-12-688-026-08580	ESTANTE METALICO 6 ENTREPAÑOS .60 X .90 MTS.CALIB. 18	1,798.00
1580	511124151101-12-688-026-08581	ESTANTE METALICO 6 ENTREPAÑOS .60 X .90 MTS.CALIB. 18	1,798.00
1581	511124151101-12-688-026-08582	ESTANTE METALICO 6 ENTREPAÑOS .60 X .90 MTS.CALIB. 18	1,798.00
1582	511124151101-12-688-026-08583	ESTANTE METALICO 6 ENTREPAÑOS .60 X .90 MTS.CALIB. 18	1,798.00
1583	511124151101-12-688-026-08584	ESTANTE METALICO 6 ENTREPAÑOS .60 X .90 MTS.CALIB. 18	1,798.00
1584	511124151101-33-145-007-00149	LIBRERO SIN PUERTAS	259.90
1585	511124151101-53-993-017-00180	SILLON EJECUTIVO PRACTICO MARCA MUEBLEMEX (EN MALAS CONDICI	1.00
1586	511124151101-33-145-125-00311	MESA DE COMPUTO PRINTA S261P	818.80

1587	511124151101-12-688-123-00411	SILLA CON VINIL COLOR CAFE (B. SIMON BLEY)	1.00
1588	511124151101-55-624-002-00587	ARCHIVERO HORIZONTAL 4 CAJONES	852.38
1589	511124151101-20-392-127-00798	CAJA METALICA GRIS PIDINERO	28.00
1590	511124151101-53-993-020-01189	SILLA GIRATORIA CON CODERA COLOR CAFE	180.00
1591	511124151101-12-688-006-01201	ESCRITORIO DE MADERA CON 2 CAJONES (B. SIMON BLEY)	450.00
1592	511124151101-12-688-026-01202	ESTANTE METALICO CON 6 CHAROLAS INDUSTRIAL (B. SIMON BLEY)	200.00
1593	511124151101-43-115-026-01203	ESTANTE METALICO CON 6 CHAROLAS INDUSTRIAL	200.00
1594	511124151101-51-139-026-01204	ESTANTE METALICO CON 6 CHAROLAS INDUSTRIAL	237.00
1595	511124151101-12-688-026-01205	ESTANTE METALICO CON 6 CHAROLAS INDUSTRIAL (B. SIMON BLEY)	237.00
1596	511124151101-12-688-026-01206	ESTANTE METALICO CON 6 CHAROLAS INDUSTRIAL (B. SIMON BLEY)	237.00
1597	511124151101-12-688-026-01207	ESTANTE METALICO CON 6 CHAROLAS INDUSTRIAL (B. SIMON BLEY)	237.00
1598	511124151101-26-470-026-01208	ESTANTE METALICO CON 6 CHAROLAS INDUSTRIAL	237.00
1599	511124151101-33-145-002-01212	ARCHIVERO DE MADERA C/3 CAJONES SECRETARIAL	650.00
1600	511124151101-12-688-026-01215	ESTANTE METALICO C/6 CHAROLAS INDUSTRIAL (B. SIMON BLEY)	180.00
1601	511124151101-43-115-026-01216	ESTANTE METALICO C/6 CHAROLAS INDUSTRIAL	180.00
1602	511124151101-45-123-026-01217	ESTANTE METALICO CON 6 CHAROLAS INDUSTRIAL	60.00
1603	511124151101-12-688-026-01218	ESTANTE METALICO CON 6 CHAROLAS INDUSTRIAL (B. SIMON BLEY)	75.00
1604	511124151101-12-688-026-01219	ESTANTE METALICO CON 6 CHAROLAS INDUSTRIAL (B. SIMON BLEY)	75.00
1605	511124151101-50-244-026-01220	ESTANTE METALICO C/7 CHAROLAS INDUSTRIAL	180.00
1606	511124151101-50-244-026-01221	ESTANTE METALICO C/7 CHAROLAS INDUSTRIAL	180.00
1607	511124151101-12-688-026-01222	ESTANTE METALICO C/7 CHAROLAS INDUSTRIAL (B. SIMON BLEY)	180.00
1608	511124151101-12-688-026-01223	ESTANTE METALICO C/7 CHAROLAS INDUSTRIAL (B. SIMON BLEY)	180.00
1609	511124151101-12-688-026-01224	ESTANTE METALICO C/7 CHAROLAS INDUSTRIAL (B. SIMON BLEY)	180.00
1610	511124151101-51-139-026-01225	ESTANTE METALICO C/6 CHAROLAS INDUSTRIAL	306.00
1611	511124151101-12-688-026-01228	ESTANTE METALICO C/7 CHAROLAS INDUSTRIAL (B. SIMON BLEY)	306.00
1612	511124151101-50-244-026-01230	ESTANTE METALICO CON 7 CHAROLAS INDUSTRIAL	306.00
1613	511124151101-33-145-190-01234	KARDEX METALICO C/2 CAJONES	350.00
1614	511124151101-33-145-016-01235	MESA HEXAGONAL DE MADERA COLOR ROJO	175.00
1615	511124151101-33-145-016-01236	MESA HEXAGONAL DE MADERA COLOR BLANCO	175.00
1616	511124151101-33-145-016-01237	MESA HEXAGONAL DE MADERA COLOR NARANJA	175.00
1617	511124151101-33-145-016-01238	MESA HEXAGONAL DE MADERA COLOR AMARILLO	175.00
1618	511124151101-33-145-123-01244	SILLA DE MADERA INFANTIL	40.00
1619	511124151101-33-145-123-01245	SILLA DE MADERA INFANTIL	40.00
1620	511124151101-33-145-123-01246	SILLA DE MADERA INFANTIL	40.00
1621	511124151101-33-145-123-01247	SILLA DE MADERA INFANTIL	40.00
1622	511124151101-33-145-123-01248	SILLA DE MADERA INFANTIL	40.00
1623	511124151101-33-145-123-01249	SILLA DE MADERA INFANTIL	40.00
1624	511124151101-33-145-123-01250	SILLA DE MADERA INFANTIL	40.00
1625	511124151101-33-145-123-01251	SILLA DE MADERA INFANTIL	40.00
1626	511124151101-33-145-123-01252	SILLA DE MADERA INFANTIL	40.00
1627	511124151101-33-145-123-01253	SILLA DE MADERA INFANTIL	40.00
1628	511124151101-33-145-123-01254	SILLA DE MADERA INFANTIL	40.00
1629	511124151101-33-145-123-01255	SILLA DE MADERA INFANTIL	40.00
1630	511124151101-33-145-123-01256	SILLA DE MADERA INFANTIL	40.00
1631	511124151101-33-145-123-01257	SILLA DE MADERA INFANTIL	40.00
1632	511124151101-33-145-123-01258	SILLA DE MADERA INFANTIL	40.00
1633	511124151101-33-145-123-01259	SILLA DE MADERA INFANTIL	40.00
1634	511124151101-33-145-123-01260	SILLA DE MADERA INFANTIL	40.00
1635	511124151101-33-145-123-01261	SILLA DE MADERA INFANTIL	40.00
1636	511124151101-33-145-123-01262	SILLA DE MADERA INFANTIL	40.00
1637	511124151101-33-145-123-01263	SILLA DE MADERA INFANTIL	40.00
1638	511124151101-33-145-123-01264	SILLA DE MADERA INFANTIL	40.00
1639	511124151101-33-145-123-01265	SILLA DE MADERA INFANTIL	40.00
1640	511124151101-33-145-110-01284	CHAROLA DE ESCRITORIO C/2 SEPARADORES	60.00
1641	511124151101-33-145-015-01285	CREDENZA CON 2 CAJONES Y 2 PUERTAS	708.00
1642	511124151101-26-711-006-01288	ESCRITORIO DE MADERA C/4 CAJONES EJECUTIVO	600.00
1643	511124151101-45-123-026-01289	ESTANTE METALICO C/7 CHAROLAS INDUSTRIAL	75.00

1644	511124151101-45-123-026-01290	ESTANTE METALICO C/6 CHAROLAS INDUSTRIAL	180.00
1645	511124151101-53-688-026-01291	ESTANTE METALICO C/6 CHAROLAS INDUSTRIAL	237.00
1646	511124151101-10-663-026-01294	ESTANTE METALICO C/6 CHAROLAS INDUSTRIAL	237.00
1647	511124151101-45-123-026-01295	ESTANTE METALICO C/7 CHAROLAS INDUSTRIAL	237.00
1648	511124151101-45-123-026-01296	ESTANTE METALICO C/7 CHAROLAS INDUSTRIAL	237.00
1649	511124151101-21-001-026-01299	ESTANTE METALICO C/7 CHAROLAS INDUSTRIAL	306.00
1650	511124151101-12-688-026-01300	ESTANTE METALICO C/7 CHAROLAS INDUSTRIAL (B. SIMON BLEY)	306.00
1651	511124151101-21-001-026-01301	ESTANTE METALICO C/7 CHAROLAS INDUSTRIAL	306.00
1652	511124151101-21-001-026-01302	ESTANTE METALICO C/7 CHAROLAS INDUSTRIAL	306.00
1653	511124151101-51-139-026-01303	ESTANTE METALICO C/6 CHAROLAS INDUSTRIAL	306.00
1654	511124151101-10-663-026-01306	ESTANTE METALICO C/6 CHAROLAS INDUSTRIAL	306.00
1655	511124151101-45-123-026-01312	ESTANTE METALICO C/6 CHAROLAS INDUSTRIAL	306.00
1656	511124151101-37-404-026-01314	ESTANTE METALICO C/6 CHAROLAS INDUSTRIAL	306.00
1657	511124151101-50-244-026-01315	ESTANTE METALICO C/6 CHAROLAS INDUSTRIAL	306.00
1658	511124151101-12-688-026-01316	ESTANTE METALICO C/6 CHAROLAS INDUSTRIAL (B. SIMON BLEY)	306.00
1659	511124151101-12-688-026-01317	ESTANTE METALICO C/6 CHAROLAS INDUSTRIAL (B. SIMON BLEY)	306.00
1660	511124151101-37-662-026-01319	ESTANTE METALICO C/6 CHAROLAS INDUSTRIAL (ISMAEL)	306.00
1661	511124151101-43-115-026-01334	ESTANTE METALICO C/6 CHAROLAS INDUSTRIAL	75.00
1662	511124151101-12-688-026-01335	ESTANTE METALICO C/6 CHAROLAS INDUSTRIAL (B. SIMON BLEY)	75.00
1663	511124151101-50-244-026-01338	ESTANTE METALICO C/6 CHAROLAS INDUSTRIAL	75.00
1664	511124151101-51-139-026-01347	ESTANTE METALICO C/6 CHAROLAS INDUSTRIAL	336.00
1665	511124151101-12-688-026-01351	ESTANTE REVISTERO C/6 ENTREPAÑOS METALICO (B. SIMON BLEY)	185.00
1666	511124151101-12-688-016-01366	MESA OVALADA CON FORMAICA DE 1.80 X .90 (B. SIMON BLEY)	380.00
1667	511124151101-12-688-016-01367	MESA OVALADA CON FORMAICA DE 1.80 X .90 (B. SIMON BLEY)	180.00
1668	511124151101-12-688-016-01368	MESA OVALADA CON FORMAICA DE 1.80 X .90	180.00
1669	511124151101-12-688-016-01369	MESA OVALADA CON FORMAICA DE 2.40 X 1.20 (B. SIMON BLEY)	180.00
1670	511124151101-12-688-016-01370	MESA OVALADA CON FORMAICA DE 3.00 X 1.20	180.00
1671	511124151101-20-101-016-01371	MESA RECTANGULAR CON FORMAICA DE 2.40 X 1.20	180.00
1672	511124151101-33-145-016-01373	MESA PIMAQUINA SECRETARIAL	180.00
1673	511124151101-12-688-016-01374	MESA REDONDA CON FORMAICA DE 1.20 (B. SIMON BLEY)	380.00
1674	511124151101-12-688-016-01375	MESA REDONDA CON FORMAICA DE 1.50 (B. SIMON BLEY)	380.00
1675	511124151101-12-688-016-01376	MESA REDONDA CON FORMAICA DE 1.20 (B. SIMON BLEY)	380.00
1676	511124151101-12-688-016-01378	MESA REDONDA CON FORMAICA 1.20 (B. SIMON BLEY)	380.00
1677	511124151101-12-688-123-01447	SILLA DE VINYL METALICA (B. SIMON BLEY)	60.00
1678	511124151101-12-688-123-01448	SILLA DE VINYL METALICA (B. SIMON BLEY)	160.00
1679	511124151101-12-688-123-01450	SILLA DE VINYL METALICA (B. SIMON BLEY)	160.00
1680	511124151101-12-688-123-01452	SILLA DE VINYL METALICA (B. SIMON BLEY)	60.00
1681	511124151101-40-098-006-01612	ESCRITORIO SECRETARIAL 2 CAJONES	1.00
1682	511124151101-44-751-024-03001	VITRINA VERTICAL VIDRIO Y ALUMINIO	1.00
1683	511124151101-44-751-016-03027	MESA PEQUEÑA RUSTICA FABRICADA EN MADERA	1.00
1684	511124151101-44-751-024-03042	VITRINA ACERO INOXIDABLE Y VIDRIO PUERTAS CORREDIZAS EXHIBID	1.00
1685	511124151101-44-751-004-03078	RECIPIENTE PARA LA BASURALAMINA COLOR CAFE.PUERTA BATIENTE	1.00
1686	511124151101-44-751-024-03079	TARIMA DE MADERA Y URNA DE VIDRIO	1.00
1687	511124151101-44-751-024-03086	TARIMA DE MADERA CON URNA DE VIDRIO	1.00
1688	511124151101-12-688-007-03702	LIBRERO DE MADERA CON 3 PUERTAS (B. SIMON BLEY)	7,821.15
1689	511124151101-43-115-026-03708	ESTANTE METALICO C/6 CHAROLAS INDUSTRIAL	1.00
1690	511124151101-12-688-016-03710	MESA METALICA DE .30 X .68	1.00
1691	511124151101-10-663-026-03917	ESTANTE METALICO C/6 CHAROLAS INDUSTRIAL	1.00
1692	511124151101-45-123-026-03918	ESTANTE METALICO C/6 CHAROLAS INDUSTRIAL	1.00
1693	511124151101-45-123-026-03919	ESTANTE METALICO C/7 CHAROLAS INDUSTRIAL	1.00
1694	511124151101-36-724-026-03920	ESTANTE METALICO C/6 CHAROLAS INDUSTRIAL	1.00
1695	511124151101-12-688-026-03923	ESTANTE METALICO C/6 CHAROLAS INDUSTRIAL (B. SIMON BLEY)	1.00
1696	511124151101-33-145-123-03927	SILLA DE MADERA INFANTIL	1.00
1697	511124151101-33-145-123-03928	SILLA DE MADERA INFANTIL	1.00
1698	511124151101-33-145-123-03931	SILLA CON CODERA DE VINIL (B. SIMON BLEY)	1.00
1699	511124151101-33-145-020-04583	SILLA SECRETARIAL BASICA REQUIEZ RS-230 T/NEGRO	621.00
1700	511124151101-33-145-020-04584	SILLA SECRETARIAL BASICA REQUIEZ RS-230 T/NEGRO	621.00

1701	511124151101-33-145-020-04585	SILLA SECRETARIAL BASICA REQUIEZ RS-230 T/NEGRO	621.00
1702	511124151101-33-145-020-04586	SILLA SECRETARIAL BASICA REQUIEZ RS-230 T/NEGRO	621.00
1703	511124151101-33-145-020-04587	SILLA SECRETARIAL BASICA REQUIEZ RS-230 T/NEGRO	621.00
1704	511124151101-33-145-020-04588	SILLA SECRETARIAL BASICA REQUIEZ RS-230 T/NEGRO	621.00
1705	511124151101-33-145-017-04903	SILLON EJECUTIVO RESPALDO ALTO REQUIEZ 1250 T/NEGRO	1,679.00
1706	511124151101-33-145-006-04904	CONJUNTO SEC. TIPO BALA D SPAZIO GEBESA NEGRO/CHERRY	3,427.00
1707	511124151101-41-741-007-05250	LIBRERO S40000 5 REP CHERRY	1,199.00
1708	511124151101-41-741-329-05253	MESA PLEGABLE 76 X 183 CM GRANITO	725.00
1709	511124151101-41-741-012-05256	SILLA APILABLE CROMADA VINO	349.00
1710	511124151101-41-741-006-05259	ESCRITORIO PARA ESTUDIANTE BTS	899.00
1711	511124151101-41-741-020-05263	SILLA SECRETARIAL GALES NEGRO	599.00
1712	511124151101-41-741-346-05266	GABINETE UNIVERSAL 4 REPISAS	3,459.00
1713	511124151101-41-741-002-05269	ARCHIVERO 4 CAJONES T/C COMER NEGRO	2,599.00
1714	511124151101-41-741-002-05272	ARCHIVERO 4 CAJONES T/O COM NEGRO	2,999.00
1715	511124151101-12-312-002-05294	ARCHIVERO 3 GAVETAS 1.03 HORIZ. ROAL ROBLE	4,600.00
1716	511124151101-19-729-006-05298	ESCRITORIO ESQUINERO	1,999.00
1717	511124151101-26-312-020-05300	SILLA SECRETARIAL ERGONOMICA TELA AZUL (angelica)	749.00
1718	511124151101-35-529-123-05557	SILLA VISITA TUBULAR TELA COLOR GRIS OXFORD	362.25
1719	511124151101-35-529-123-05558	SILLA VISITA TUBULAR TELA COLOR GRIS OXFORD	362.25
1720	511124151101-35-529-123-05560	SILLA VISITA TUBULAR TELA COLOR GRIS OXFORD	362.25
1721	511124151101-35-529-123-05561	SILLA VISITA TUBULAR TELA COLOR GRIS OXFORD	362.25
1722	511124151101-35-529-123-05562	SILLA VISITA TUBULAR TELA COLOR GRIS OXFORD	362.25
1723	511124151101-35-529-123-05565	SILLA VISITA TUBULAR TELA COLOR GRIS OXFORD	362.25
1724	511124151101-35-529-123-05566	SILLA VISITA TUBULAR TELA COLOR GRIS OXFORD	362.25
1725	511124151101-35-529-123-05568	SILLA VISITA TUBULAR TELA COLOR GRIS OXFORD	362.25
1726	511124151101-35-529-123-05569	SILLA VISITA TUBULAR TELA COLOR GRIS OXFORD	362.25
1727	511124151101-35-529-123-05570	SILLA VISITA TUBULAR TELA COLOR GRIS OXFORD	362.25
1728	511124151101-35-529-123-05574	SILLA VISITA TUBULAR TELA COLOR GRIS OXFORD	362.25
1729	511124151101-35-529-123-05577	SILLA VISITA TUBULAR TELA COLOR GRIS OXFORD	362.25
1730	511124151101-35-529-123-05578	SILLA VISITA TUBULAR TELA COLOR GRIS OXFORD	362.25
1731	511124151101-35-529-123-05579	SILLA VISITA TUBULAR TELA COLOR GIRS OXFORD	362.25
1732	511124151101-35-529-123-05647	SILLA DE VISITA CIESTRUCTURA TUBULAR	362.25
1733	511124151101-35-529-123-05648	SILLA DE VISITA CIESTRUCTURA TUBULAR	362.25
1734	511124151101-35-529-123-05649	SILLA DE VISITA CIESTRUCTURA TUBULAR	362.25
1735	511124151101-35-529-123-05650	SILLA DE VISITA CIESTRUCTURA TUBULAR	362.25
1736	511124151101-35-529-123-05651	SILLA DE VISITA CIESTRUCTURA TUBULAR	362.25
1737	511124151101-35-529-123-05652	SILLA DE VISITA CIESTRUCTURA TUBULAR	362.25
1738	511124151101-35-529-123-05653	SILLA DE VISITA CIESTRUCTURA TUBULAR	362.25
1739	511124151101-35-529-123-05654	SILLA DE VISITA CIESTRUCTURA TUBULAR	362.25
1740	511124151101-35-529-123-05655	SILLA DE VISITA CIESTRUCTURA TUBULAR	362.25
1741	511124151101-35-529-123-05656	SILLA DE VISITA CIESTRUCTURA TUBULAR	362.25
1742	511124151101-35-529-123-05657	SILLA DE VISITA CIESTRUCTURA TUBULAR	362.25
1743	511124151101-35-529-123-05658	SILLA DE VISITA CIESTRUCTURA TUBULAR	362.25
1744	511124151101-35-529-123-05659	SILLA DE VISITA CIESTRUCTURA TUBULAR	362.25
1745	511124151101-35-529-123-05660	SILLA DE VISITA CIESTRUCTURA TUBULAR	362.25
1746	511124151101-35-529-123-05661	SILLA DE VISITA CIESTRUCTURA TUBULAR	362.25
1747	511124151101-35-529-123-05662	SILLA DE VISITA CIESTRUCTURA TUBULAR	362.25
1748	511124151101-35-529-123-05663	SILLA DE VISITA CIESTRUCTURA TUBULAR	362.25
1749	511124151101-35-529-123-05664	SILLA DE VISITA CIESTRUCTURA TUBULAR	362.25
1750	511124151101-35-529-017-05626	SILLON EJECUTIVO RESP. ALTO TELA MOD AB-E60	2,024.00
1751	511124151101-35-529-006-05680	ESCRITORIO (CONJUNTO SUBEJECUTIVO C/LATERAL NEGRO CAOBA	4,657.50
1752	511124151101-35-529-002-05681	ARCHIVERO HORIZONTAL 2 GAVETAS NEGRO CAOBA	4,140.00
1753	511124151101-19-431-346-05724	GABINETE METALICO 1.80 MTS. C/PUERTAS 3 ESPACIOS	2,185.00
1754	511124151101-19-361-002-05851	ARCHIVERO 4 GAVETAS T/O CAOBA NEGRO	3,335.00
1755	511124151101-51-325-002-05853	ARCHIVERO 4 GAVETAS T/O CAOBA NEGRO	3,335.00
1756	511124151101-54-307-329-05986	MESA DE TRABAJO CAOBA NEGRO	1,897.50
1757	511124151101-50-336-346-06023	GABINETE METALICO (BAÑO)	1,713.50

1758	511124151101-31-500-020-06034	SILLA SECRETARIAL GALES AZUL	599.00
1759	511124151101-12-051-006-06063	ESCRITORIO PENINSULAR CLATERAL CAOBA NEGRO	4,082.50
1760	511124151101-22-774-012-06160	SILLA TELA NEGRA	389.01
1761	511124151101-20-653-012-06161	SILLA TELA NEGRA	389.02
1762	511124151101-54-065-020-06171	SILLA SECRETARIAL	530.94
1763	511124151101-20-653-406-06182	BUZON DEACRILICO PARA SUGERENCIAS	2,185.00
1764	511124151101-33-594-020-06186	SILLA SECRETARIAL	399.00
1765	511124151101-35-529-349-06190	GABINETE UNIVERSAL CAOBA NEGRO	3,967.50
1766	511124151101-12-688-016-06236	MESA PORTATIL PARA CONSOLAS	698.00
1767	511124151101-20-653-020-06228	SILLA SECRETARIAL	519.00
1768	511124151101-20-653-125-06205	MODULO PARA COMPUTADORA NOGAL NEGRO	2,058.50
1769	511124151101-20-653-329-06206	MESA DE JUNTAS 1.20 DIAMETRO COLOR NOGAL NEGRO	2,518.50
1770	511124151101-57-656-123-06207	SILLA DE VISITA TELA NEGRA	460.00
1771	511124151101-20-653-123-06209	SILLA DE VISITA TELA NEGRA	460.00
1772	511124151101-57-656-123-06210	SILLA DE VISITA TELA NEGRA	460.00
1773	511124151101-20-653-006-06212	ESCRITORIO SECRETARIAL COLOR ARCE NEGRO	3,047.50
1774	511124151101-20-653-026-06215	ESTANTE METALICOS 2.20 MTS. 6 ENTREPAÑOS	1,265.00
1775	511124151101-20-653-026-06216	ESTANTE METALICO 2.20 MTS. 6 ENTREPAÑOS	1,265.00
1776	511124151101-20-653-026-06217	ESTANTE METALICO 2.20 MTS. 6 ENTREPAÑOS	1,265.00
1777	511124151101-20-653-023-06218	LOCKERS METALICO COLOR GRIS	1,598.50
1778	511124151101-20-653-346-06219	GABINETE METALICO COLOR GRIS	2,633.50
1779	511124151101-53-993-020-06331	SILLA SECRETARIAL	699.00
1780	511124151101-53-993-020-06507	SILLA SECRETARIAL (CARMEN GUTIERREZ)	799.00
1781	511124151101-51-767-007-06508	LIBRERO 5 REPISAS ALDER	999.00
1782	511124151101-51-767-007-06509	LIBRERO 5 REPISAS ALDER	999.00
1783	511124151101-57-998-002-06585	ARCHIVERO VERTICAL DE 3 GAVETAS T/OFICIO	4,466.00
1784	511124151101-22-550-020-06590	SILLA SECRETARIAL (DE TRABAJO)	1,329.00
1785	511124151101-50-299-002-06647	ARCHIVERO 2 GAVETAS T/OFICIO, COLOR CAOBA NEGRO	2,901.16
1786	511124151101-36-724-007-06628	LIBRERO C/PUERTA COLOR CHOCOLATES	2,898.84
1787	511124151101-36-262-006-06630	ESCRITORIO EJECUTIVO 1.20 X .70 COLOR CHOCOLATE	2,876.80
1788	511124151101-36-724-006-06632	ESCRITORIO EJECUTIVO 1.60 X .70 X .75 COLOR CHOCOLATE	3,130.84
1789	511124151101-36-724-015-06633	CREDENZA EJECUTIVA 1.60 X .45 X .75 4 PUERTAS COLOR CAOBA NE	3,014.84
1790	511124151101-36-724-017-06634	SILLON EJECUTIVO RESPALDO ALTO	2,782.84
1791	511124151101-36-724-123-06636	SILLA DE VISITA PIEL VINIL COLOR VAINILLA	636.84
1792	511124151101-36-262-020-06641	SILLA SECRETARIAL MOD. L400B	1,392.00
1793	511124151101-36-724-123-06643	SILLA DE VISITA PIEL VINIL COLOR VAINILLA, MCA. REQUIEZ	636.84
1794	511124151101-36-207-123-06644	SILLA DE VISITA PIEL VINIL COLOR VAINILLA, MCA. REQUIEZ	636.84
1795	511124151101-16-706-006-06672	ESCRITORIO C/ CREDENZA MCA. AT-MUEBLES	6,414.80
1796	511124151101-16-706-002-06673	ARCHIVERO VERTICAL DE 4 GAVETAS MCA. AT-MUEBLES	3,826.84
1797	511124151101-16-706-020-06674	SILLO EJECUTIVO COLOR NEGRO MCA. REQUIEZ	2,296.80
1798	511124151101-16-706-123-06675	SILLA DE VISITA RE-1030 COLOR NEGRO MCA. REQUIEZ	636.84
1799	511124151101-16-706-123-06676	SILLA DE VISITA RE-1030 COLOR NEGRO MCA. REQUIEZ	636.84
1800	511124151101-57-656-006-06666	ESCRITORIO C/PENINSULA 1.80 X .85	6,588.80
1801	511124151101-28-674-020-06668	SILLA SECRETARIAL RE1800 COLOR NEGRO MCA. REQUIEZ	2,436.00
1802	511124151101-16-706-123-06669	SILLA DE VISITA CONGRESS RE-1030 MCA. REQUIEZ	636.84
1803	511124151101-16-706-123-06670	SILLA DE VISITA RE-1030 COLOR NEGRO MCA. REQUIEZ	636.84
1804	511124151101-50-331-006-06694	ESCRITORIA SECRETARIAL 1.20 X .60 X .75	2,876.80
1805	511124151101-50-331-020-06695	SILLA SECRETARIAL NEGRA MARCA ALBAR	986.00
1806	511124151101-50-336-002-06696	ARCHIVERO 4 GAVETAS COLOR NEGRO/CAOBA (FCA. GASTELUM GLZ)	3,826.84
1807	511124151101-18-763-006-06732	ESCRITORIO SECRETARIAL CON PENINSULA	4,390.60
1808	511124151101-22-747-018-06734	SOFA DE 3 PLAZAS MOD. LUTECIA EN VINIL PIEL	5,394.00
1809	511124151101-18-661-018-06735	SOFA DE UNA PLAZA MOD. LUTECIA EN VINIL PIEL	3,306.00
1810	511124151101-53-688-329-06872	MESA PLEGABLE 80 X 80	318.50
1811	511124151101-53-688-329-06873	MESA PLEGABLE 80 X 80	318.50
1812	511124151101-53-688-329-06874	MESA PLEGABLE 80 X 80	318.50
1813	511124151101-53-688-329-06875	MESA PLEGABLE 80 X 80	318.50
1814	511124151101-53-688-329-06876	MESA PLEGABLE 80 X 80	318.50

1815	511124151101-20-135-329-06877	MESA PLEGABLE 80 X 80	318.50
1816	511124151101-53-993-329-06878	MESA PLEGABLE 80 X 80	318.50
1817	511124151101-53-688-329-06879	MESA PLEGABLE 80 X 80	318.50
1818	511124151101-20-135-329-06880	MESA PLEGABLE 80 X 80	318.50
1819	511124151101-21-001-329-06881	MESA PLEGABLE 80 X 80	318.50
1820	511124151101-13-032-020-06729	SILLA SECRETARIAL	688.19
1821	511124151101-51-767-020-06728	SILLA SECRETARIAL	665.90
1822	511124151101-12-051-020-06929	SILLA SECRETARIAL	978.00
1823	511124151101-28-106-020-06930	SILLA SECRETARIAL	799.00
1824	511124151101-51-608-006-06925	CONJUNTO SEMIEJECUTIVO C/PENINSULA CAOBA NEGRO	4,582.00
1825	511124151101-20-059-346-06936	GABINETE UNIVERSAL METALICO	3,828.00
1826	511124151101-50-336-002-06955	ARCHIVERO 2 GAVETAS T/OFICIO, (ALBA) CAOBA NEGRO	2,901.16
1827	511124151101-50-336-020-06989	SILLA SECRETARIAL (ALBA)	665.89
1828	511124151101-50-331-020-06990	SILLA SECRETARIAL	665.89
1829	511124151101-50-336-020-06991	SILLA SECRETARIAL (TONATIU)	665.89
1830	511124151101-50-336-020-06992	SILLA SECRETARIAL (ELSA)	665.89
1831	511124151101-50-336-020-06993	SILLA SECRETARIAL (PANCHITA)	665.89
1832	511124151101-25-247-383-07051	PORTA CPU COLOR CHOCOLATE MCA. AT-MUEBLES	580.00
1833	511124151101-25-673-383-07052	PORTA CPU COLOR CHOCOLATE MCA. AT-MUEBLES	580.00
1834	511124151101-42-248-024-07053	VITRINA CON ENTREPAÑOS Y CRISTAL	4,640.00
1835	511124151101-22-321-002-07068	ARCHIVERO VERTICAL 4 GAVETAS COLOR NEGRO	3,364.00
1836	511124151101-22-321-002-07067	ARCHIVERO VERTICAL 4 GAVETAS COLOR NEGRO	3,364.00
1837	511124151101-18-681-002-07066	ARCHIVERO VERTICAL 4 GAVETAS COLOR NEGRO	3,364.00
1838	511124151101-42-248-407-07348	ENCICLOPEDIA TEMATICA LIDERAZGO EN ACCION BILINGUE TIME LIFE	7,500.00
1839	511124151101-51-325-020-07436	SILLA PIEL NEGRA	1,599.00
1840	511124151101-53-993-149-07437	SILLA PLEGABLE METALICA COLOR BEIGE	199.00
1841	511124151101-51-139-020-07610	SILLA PIEL NEGRA	1,599.00
1842	511124151101-51-767-020-07611	SILLA PIEL NEGRA	1,599.00
1843	511124151101-31-500-451-07627	GABINETE ACUSTICO PARA IMPRESORA BRAILLE	14,251.12
1844	511124151101-31-500-012-07650	SILLA POLIPROPILENO NEGRA	905.05
1845	511124151101-31-500-012-07674	SILLA POLIPROPILENO NEGRA	905.04
1846	511124151101-13-997-020-07850	SILLA SECRETARIAL	799.20
1847	511124151101-22-747-012-07993	SILLA GENOVA NEGRA SIN BRAZO	347.00
1848	511124151101-22-747-012-07994	SILLA GENOVA NEGRA SIN BRAZO	347.00
1849	511124151101-22-747-012-07995	SILLA GENOVA NEGRA SIN BRAZO	347.00
1850	511124151101-22-747-012-07996	SILLA GENOVA NEGRA SIN BRAZO	347.00
1851	511124151101-22-747-012-07998	SILLA GENOVA NEGRA SIN BRAZO	347.00
1852	511124151101-22-747-012-07999	SILLA GENOVA SIN BRAZO	347.00
1853	511124151101-22-747-012-08000	SILLA GENOVA NEGRA SIN BRAZO	347.00
1854	511124151101-22-747-012-08001	SILLA GENOVA NEGRA SIN BRAZO	347.00
1855	511124151101-22-747-012-08002	SILLA GENOVA NEGRA SIN BRAZO	347.00
1856	511124151101-22-747-012-08003	SILLA GENOVA NEGRA SIN BRAZO	347.00
1857	511124151101-22-747-012-08004	SILLA GENOVA NEGRA SIN BRAZO	347.00
1858	511124151101-22-747-012-08005	SILLA GENOVA NEGRA SIN BRAZO	347.00
1859	511124151101-22-747-012-08006	SILLA GENOVA NEGRA SIN BRAZO	347.00
1860	511124151101-22-747-012-08007	SILLA GENOVA NEGRA SIN BRAZO	347.00
1861	511124151101-22-747-012-08008	SILLA GENOVA NEGRA SIN BRAZO	347.00
1862	511124151101-22-747-012-08009	SILLA GENOVA NEGRA SIN BRAZO	347.00
1863	511124151101-22-747-012-08010	SILLA GENOVA NEGRA SIN BRAZO	347.00
1864	511124151101-22-747-012-08011	SILLA GENOVA NEGRA SIN BRAZO	347.00
1865	511124151101-22-747-012-08012	SILLA GENOVA NEGRA SIN BRAZO	347.00
1866	511124151101-22-747-012-08013	SILLA GENOVA NEGRA SIN BRAZO	347.00
1867	511124151101-22-747-012-08014	SILLA GENOVA NEGRA SIN BRAZO	347.00
1868	511124151101-22-747-012-08015	SILLA GENOVA NEGRA SIN BRAZO	347.00
1869	511124151101-22-747-012-08016	SILLA GENOVA NEGRA SIN BRAZO	347.00
1870	511124151101-22-747-012-08017	SILLA GENOVA NEGRA SIN BRAZO	347.00
1871	511124151101-22-747-012-08018	SILLA GENOVA NEGRA SIN BRAZO	347.00

1872	511124151101-22-747-012-08019	SILLA GENOVA NEGRA SIN BRAZO	347.00
1873	511124151101-22-747-012-08020	SILLA GENOVA NEGRA SIN BRAZO	347.00
1874	511124151101-22-747-012-08021	SILLA GENOVA NEGRA SIN BRAZO	347.00
1875	511124151101-22-747-012-08022	SILLA GENOVA NEGRA SIN BRAZO	347.00
1876	511124151101-22-747-012-08023	SILLA GENOVA NEGRA SIN BRAZO	347.00
1877	511124151101-22-747-012-08024	SILLA GENOVA NEGRA SIN BRAZO	347.00
1878	511124151101-22-747-012-08025	SILLA GENOVA NEGRA SIN BRAZO	347.00
1879	511124151101-22-747-012-08026	SILLA GENOVA NEGRA SIN BRAZO	347.00
1880	511124151101-22-747-012-08027	SILLA GENOVA NEGRA SIN BRAZO	347.00
1881	511124151101-22-747-012-08028	SILLA GENOVA NEGRA SIN BRAZO	347.00
1882	511124151101-22-747-012-08029	SILLA GENOVA NEGRA SIN BRAZO	347.00
1883	511124151101-22-747-012-08030	SILLA GENOVA NEGRA SIN BRAZO	347.00
1884	511124151101-22-747-012-08031	SILLA GENOVA NEGRA SIN BRAZO	347.00
1885	511124151101-22-747-012-08032	SILLA GENOVA NEGRA SIN BRAZO	347.00
1886	511124151101-22-747-012-08033	SILLA GENOVA NEGRA SIN BRAZO	347.00
1887	511124151101-22-747-012-08034	SILLA GENOVA NEGRA SIN BRAZO	347.00
1888	511124151101-22-747-012-08035	SILLA GENOVA NEGRA SIN BRAZO	347.00
1889	511124151101-22-747-012-08036	SILLA GENOVA NEGRA SIN BRAZO	347.00
1890	511124151101-22-747-012-08037	SILLA GENOVA NEGRA SIN BRAZO	347.00
1891	511124151101-22-747-012-08038	SILLA GENOVA NEGRA SIN BRAZO	347.00
1892	511124151101-22-747-012-08039	SILLA GENOVA NEGRA SIN BRAZO	347.00
1893	511124151101-22-747-012-08040	SILLA GENOVA NEGRA SIN BRAZO	347.00
1894	511124151101-22-747-012-08041	SILLA GENOVA NEGRA SIN BRAZO	347.00
1895	511124151101-22-747-012-08042	SILLA GENOVA NEGRA SIN BRAZO	347.00
1896	511124151101-22-747-012-08043	SILLA GENOVA NEGRA SIN BRAZO	347.00
1897	511124151101-22-747-012-08044	SILLA GENOVA NEGRA SIN BRAZO	347.00
1898	511124151101-22-747-012-08045	SILLA GENOVA NEGRA SIN BRAZO	347.00
1899	511124151101-22-747-012-08046	SILLA GENOVA NEGRA SIN BRAZO	347.00
1900	511124151101-22-747-012-08047	SILLA GENOVA NEGRA SIN BRAZO	347.00
1901	511124151101-22-747-012-08048	SILLA GENOVA NEGRA SIN BRAZO	347.00
1902	511124151101-22-747-012-08049	SILLA GENOVA NEGRA SIN BRAZO	347.00
1903	511124151101-22-747-012-08050	SILLA GENOVA NEGRA SIN BRAZO	347.00
1904	511124151101-22-747-012-08051	SILLA GENOVA NEGRA SIN BRAZO	347.00
1905	511124151101-22-747-012-08052	SILLA GENOVA NEGRA SIN BRAZO	347.00
1906	511124151101-25-247-020-07988	SILLA SECRETARIA EJECUTIVA	1,299.00
1907	511124151101-22-747-012-07997	SILLA GENOVA NEGRA SIN BRAZO	347.00
1908	511124151101-19-689-123-08128	SILLA P/CABINA DE AUDIO, MCA. OFEIHO, MOD. OHV220	680.92
1909	511124151101-31-500-413-08156	RACK 7 ALUMINIO COLOR NEGRO INTELLINET	11,600.00
1910	511124151101-41-741-002-08378	ARCHIVERO VERTICAL 4 GAVETAS NEGRO MCA. HIRSH	3,468.40
1911	511124151101-13-733-020-08405	SILLA EJECUTIVA MARBELLA	849.15
1912	511124151101-37-662-016-00002	MESA DE .80 X .40 P/MAQUINA DE ESCRIBIR C/RUEDAS	239.48
1913	511124151101-51-658-002-00005	ARCHIVERO DE MADERA 4 CAJONES	602.14
1914	511124151101-18-661-016-00027	MESA DE 0.40 X 0.60 C/RUEDAS	304.98
1915	511124151101-40-098-006-00044	ESCRITORIO SECRETARIAL 2 CAJONES	1.00
1916	511124151101-20-226-329-00053	MESA DE TRABAJO DE 1.00 X 2.00	304.98
1917	511124151101-50-336-016-00054	MESA DE TRABAJO DE 0.71 X 1.50	304.98
1918	511124151101-12-688-012-00073	SILLA VINIL CAFE	53.76
1919	511124151101-26-711-007-00122	LIBRERO DE MADERA 4 REPISAS	425.00
1920	511124151101-13-016-015-00131	CREDENZA SI PUERTAS Y CON 2 ENTREPAÑOS	650.00
1921	511124151101-16-303-110-00133	PAPELERA DE PLASTICO	60.00
1922	511124151101-13-589-110-00145	PAPELERA DE MADERA	48.24
1923	511124151101-16-706-110-00161	PAPELERA DE ESCRITORIO (LUZ MARIA)	1.00
1924	511124151101-31-500-002-00165	ARCHIVERO C/2 CAJONES	650.00
1925	511124151101-26-711-006-00193	ESCRITORIO DE 1.80 X .80 CON 4 CAJONES	831.10
1926	511124151101-18-681-002-00200	ARCHIVERO C/ 3 CAJONES	1,271.90
1927	511124151101-20-624-020-00208	SILLA EJECUTIVA GIRATORIA NEGRA	442.75
1928	511124151101-20-135-016-00213	MESA MOVIBLE P/IMPRESORA	314.90

1929	511124151101-31-252-125-00228	MUEBLE P/COMPUTADOR MOD. S-1008P (148)	989.00
1930	511124151101-35-529-002-00276	ARCHIVERO 4 CAJONES	1,664.05
1931	511124151101-19-431-020-00282	SILLA GIRATORIA CON VINYL NEGRO C/RUEDAS	210.16
1932	511124151101-19-781-016-00289	MESA PARA IMPRESORA COLOR NEGRO MATE CON 2 ENTREPAÑOS Y RUED	176.00
1933	511124151101-10-649-006-00314	ESCRITORIO DE 2.40 X .94 CON 5 CAJONES DE MADERA	2,511.60
1934	511124151101-12-090-007-00321	LIBRERO VERTICAL DE 1.80 X .70 CON 5 ESPACIOS	229.90
1935	511124151101-23-779-020-00348	SILLA GIRATORIA SECRETARIAL	210.16
1936	511124151101-33-594-006-00359	ESCRITORIO DE 2 CAJONES CHICO L/T MA 1.16 X .63	807.81
1937	511124151101-20-135-002-00370	ARCHIVERO METALICO DE 2 CAJONES	1.00
1938	511124151101-13-575-110-00375	PAPELERA SEPARADOR MADERA C/ACRI	1.00
1939	511124151101-40-098-016-00380	MESA DE PARA LECTURA	304.98
1940	511124151101-13-151-002-00381	ARCHIVERO 4 CAJONES IMITACION MADERA VERTICAL	2,265.04
1941	511124151101-53-688-026-00388	ESTANTE METALICO INDUSTRIAL	1.00
1942	511124151101-40-098-016-00393	MESA CHICA P/MAQ. DE ESCRIBIR	351.90
1943	511124151101-40-098-123-00394	SILLA P/VISITA EN TELA COLOR GUINDA	291.06
1944	511124151101-40-098-123-00402	SILLA P/VISITA EN TELA COLOR GUINDA	291.06
1945	511124151101-40-098-123-00403	SILLA P/VISITA EN VINYL COLOR CAFE	1.00
1946	511124151101-40-098-123-00404	SILLA P/VISITA EN VINYL COLOR CAFE	1.00
1947	511124151101-40-098-123-00405	SILLA P/VISITA EN VINYL COLOR CAFE	212.75
1948	511124151101-20-069-016-00423	MESA DE .80 X .40 C/RUEDAS P/MAQ.ESCRIBIR	224.82
1949	511124151101-13-151-016-00437	MESA DE .60 X .40 S/RUEDAS	153.46
1950	511124151101-13-298-016-00472	MESA DE .60 X .40 P/MAQUINA DE ESCRIBIR	275.00
1951	511124151101-20-653-149-00475	SILLA PLEGABLE VINYL NEGRA	1.00
1952	511124151101-53-993-123-00541	SILLA DE VISITA AB/400 COLOR BEIGE	322.00
1953	511124151101-53-993-123-00560	SILLA DE VISITA AB/400 COLOR BEIGE	322.00
1954	511124151101-53-993-123-00561	SILLA DE VISITA AB/400 COLOR BEIGE	322.00
1955	511124151101-13-733-123-00563	SILLA DE VISITA AB/400 COLOR BEIGE	322.00
1956	511124151101-53-993-123-00564	SILLA DE VISITA AB/400 COLOR BEIGE	322.00
1957	511124151101-57-566-149-00579	SILLA PLEGABLE EN VINYL COLOR NEGRO	252.08
1958	511124151101-12-688-110-00607	PORTAPAPELERA DE LAMINA	1.00
1959	511124151101-53-993-006-00611	ESCRITORIO SECRETARIAL DE 1.16 X .60 CON 2 CAJONES	695.42
1960	511124151101-19-431-002-00634	ARCHIVERO L/B 3 GAVETAS MOD.398	2,180.40
1961	511124151101-37-404-006-00635	ESCRITORIO EJECUTIVO DE MADERA DE 1.65 X .80 CON 2 CAJONES	802.85
1962	511124151101-20-653-149-00643	SILLA PLEGABLE COLOR NEGRA	252.08
1963	511124151101-51-139-149-00644	SILLA PLEGABLE METALICA EN VINYL COLOR NEGRA	252.08
1964	511124151101-19-080-149-00650	SILLA PLEGABLE METALICA	252.08
1965	511124151101-20-653-149-00651	SILLA PLEGABLE METALICA	252.08
1966	511124151101-20-653-149-00652	SILLA PLEGABLE METALICA	252.08
1967	511124151101-12-688-016-00702	MESA MULTIUSOS CON RUEDAS DE 80 X .40 L/T	699.20
1968	511124151101-33-145-016-00715	MESA PARA COMPUTADORA DE 1.21 X .61	138.00
1969	511124151101-26-470-125-00734	MUEBLE DE 1.06 X .48 CON 1 CAJON PARA COMPUTADORA (ARCHIVO)	791.20
1970	511124151101-28-674-006-00737	ESCRITORIO FORMAICA DE .75 X 1.80 CON 5 CAJONES	2,191.48
1971	511124151101-20-387-016-00749	MESA C/RUEDAS PARA MAQ. ESCRIBIR	200.00
1972	511124151101-20-653-004-00776	BOTE P/BASURA DE MIMBRE	60.00
1973	511124151101-57-998-006-00777	ESCRITORIO 4 CAJONES DE 1.57 X .71	450.00
1974	511124151101-26-704-002-00778	ARCHIVERO DE MADERA 4 CAJONES	450.00
1975	511124151101-21-012-015-00780	CREDENZA 4 CAJONES 2 PUERTAS CAFE CLARO	680.00
1976	511124151101-20-387-006-00786	ESCRITORIO CON FORMAICA DE .62 X 1.16,CON 2 CAJONES	450.00
1977	511124151101-16-706-006-00910	ESCRITORIO DE .75 X 1.50 DE 2 CAJONES	1.00
1978	511124151101-50-244-026-01320	ESTANTE METALICO C/7 CHAROLAS INDUSTRIAL COLOR AMARILLO	306.00
1979	511124151101-12-688-026-01321	ESTANTE METALICO C/5 CHAROLAS INDUSTRIAL COLOR AZUL (B. SIM	306.00
1980	511124151101-35-529-026-01322	ESTANTE METALICO C/5 CHAROLAS INDUSTRIAL COLOR AMARILLO	306.00
1981	511124151101-35-529-026-01323	ESTANTE METALICO C/5 CHAROLAS COLOR AMARILLO	306.00
1982	511124151101-35-529-026-01324	ESTANTE METALICO C/5 CHAROLAS COLOR AMARILLO	306.00
1983	511124151101-35-529-026-01325	ESTANTE METALICO C/5 CHAROLAS COLOR AMARILLO	306.00
1984	511124151101-35-529-026-01326	ESTANTE METALICO C/5 CHAROLAS COLOR AMARILLO	306.00
1985	511124151101-35-529-026-01327	ESTANTE METALICO C/5 CHAROLAS COLOR AMARILLO	306.00

1986	511124151101-35-529-026-01328	ESTANTE METALICO C/5 CHAROLAS COLOR AMARILLO	306.00
1987	511124151101-35-529-026-01329	ESTANTE METALICO C/5 CHAROLAS COLOR AMARILLO	306.00
1988	511124151101-12-688-026-01330	ESTANTE METALICO C/5 CHAROLAS COLOR AZUL (B.SIMON BLEY)	306.00
1989	511124151101-12-688-026-01331	ESTANTE METALICO C/5 CHAROLAS COLOR AZUL (B.SIMON BLEY)	306.00
1990	511124151101-12-688-026-01332	ESTANTE METALICO C/5 CHAROLAS COLOR AZUL (B.SIMON BLEY)	306.00
1991	511124151101-12-688-026-01333	ESTANTE METALICO C/5 CHAROLAS COLOR AZUL (B.SIMON BLEY)	306.00
1992	511124151101-19-043-016-01372	MESA DE 0.40 X 0.80	180.00
1993	511124151101-12-688-026-01475	ESTANTE SENCILLO C/3 CHAROLAS (B.SIMON BLEY)	185.00
1994	511124151101-12-688-026-01478	ESTANTE SENCILLO C/3 CHAROLAS (B.SIMON BLEY)	185.00
1995	511124151101-12-688-026-01484	ESTANTE SENCILLO C/3 CHAROLAS (B.SIMON BLEY)	185.00
1996	511124151101-12-688-026-01485	ESTANTE SENCILLO C/3 CHAROLAS (B.SION BLEY)	185.00
1997	511124151101-12-688-026-01487	ESTANTE SENCILLO C/3 CHAROLAS (B.SIMON BLEY)	185.00
1998	511124151101-20-049-016-01490	MESA DE TRABAJO GRANDE DE 1.06 X 2.90	200.00
1999	511124151101-20-049-016-01491	MESA DE TRABAJO GRANDE DE 1.06 X 2.90	200.00
2000	511124151101-20-049-016-01492	MESA DE TRABAJO GRANDE DE 1.06 X 2.90	380.00
2001	511124151101-20-059-016-01495	MESA DE TRABAJO DE 1.06 X 2.90	610.00
2002	511124151101-37-889-006-01516	ESCRITORIO DE FORMAICA DE .80 X 1.80 CON 2 CAJONES	650.00
2003	511124151101-16-706-002-01536	ARCHIVERO 4 CAJONES VERTICAL	500.00
2004	511124151101-20-653-023-01538	LOCKER DE MADERA 2 PUERTAS	120.00
2005	511124151101-20-101-131-01541	BANCO PIRESTRADOR	1.00
2006	511124151101-20-053-131-01542	BANCO PIRESTRADOR	1.00
2007	511124151101-20-653-006-01547	ESCRITORIO DE .76 X 1.50, CON 3 CAJONES	400.00
2008	511124151101-16-303-110-01573	PAPELERA DE MADERA	40.00
2009	511124151101-28-106-002-01596	ARCHIVERO METALICO DE 4 CAJONES	400.00
2010	511124151101-20-653-026-01597	ESTANTE METALICO CON 5 ENTREPAÑOS	187.00
2011	511124151101-10-479-006-01608	ESCRITORIO DE 1.20 X .60 CON 2 CAJONES COLOR MIEL	650.00
2012	511124151101-16-706-006-01614	ESCRITORIO EJECUTIVO DE 1.87 X .90 CON 5 CAJONES	950.00
2013	511124151101-57-684-017-01615	SILLA EJECUTIVA COLOR GRIS	1.00
2014	511124151101-18-102-007-01624	LIBRERO C/4 PUERTAS DE 2.04 X 1.82	1,500.00
2015	511124151101-22-747-016-01638	MESA RECTANGULAR DE .45 X 1.00	234.60
2016	511124151101-22-774-012-01645	SILLA DE ESPERA EN TELA	243.39
2017	511124151101-22-774-012-01646	SILLA DE ESPERA EN TELA	243.39
2018	511124151101-20-653-006-01726	ESCRITORIO 2 CAJONES COLOR CAFE	550.00
2019	511124151101-57-998-123-01727	SILLA C/CODERA EN VINYL COLOR NEGRO	65.00
2020	511124151101-57-998-123-01728	SILLA C/CODERA EN VINYL COLOR NEGRO	65.00
2021	511124151101-20-135-002-01729	ARCHIVERO CON 2 CAJONES DE FORMAICA	450.00
2022	511124151101-26-711-015-01733	CREDENZA DE FORMAICA CON 2 PUERTAS Y 4 CAJONES COLOR CAFE	708.00
2023	511124151101-16-706-110-01734	PAPELERA DE FORMAICA	65.00
2024	511124151101-57-566-002-01750	ARCHIVERO METALICO CON 4 CAJONES	500.00
2025	511124151101-57-684-006-01753	ESCRITORIO DE .75 X 1.50 CON 2 CAJONES	750.00
2026	511124151101-18-681-073-01779	LIBRO ZUZUKI EN YHE STRING	1.00
2027	511124151101-18-681-073-01780	LIBRO 113 ESTUDIO PICELLO SOLO	1.00
2028	511124151101-18-681-073-01782	LIBRO 2 ESTUDIO PICELLO SOLO	1.00
2029	511124151101-18-681-073-01783	LIBRO 170 FUNDAMENTOS DE ESTUDIO PICELLO	1.00
2030	511124151101-18-681-073-01785	LIBRO 24 EJERCICIOS P/VIOLIN	1.00
2031	511124151101-18-681-073-01786	LIBRO 24 ESTUDIOS Y CAPRICHOS	1.00
2032	511124151101-18-681-073-01788	LIBRO CHORD STUDIOS FOR THE	1.00
2033	511124151101-18-681-073-01791	LIBRO DE EJERCICIOS PICELLO (MELODIA)	1.00
2034	511124151101-18-681-073-01792	LIBRO ESCALA Y ESTUDIOS P/VIOLIN	1.00
2035	511124151101-18-681-073-01793	LIBRO ESTUDIO Y ESCALA P/VIOLIN	1.00
2036	511124151101-18-681-073-01794	LIBRO ESTUDIOS PARA VIOLIN	1.00
2037	511124151101-18-681-073-01795	LIBRO ESTUDIOS Y ESCALA PARA VIOLIN	1.00
2038	511124151101-18-681-073-01796	METODO PARA CONTRABAJO LIBRO SCHOOL OF MECHANISM	1.00
2039	511124151101-18-681-073-01799	LIBRO DE SEGUNDA Y CUARTA POSICION P/CONTRABAJO	1.00
2040	511124151101-18-681-073-01800	LIBRO TECNICAS DEL VIOLIN	1.00
2041	511124151101-18-681-073-01801	LIBRO TECNICAS DEL VIOLIN	1.00
2042	511124151101-18-681-073-01844	LIBRO ESCALA Y EST. Y ARPEG.	1.00

2043	511124151101-18-681-073-01846	LIBRO ALL FOR STRING	1.00
2044	511124151101-18-681-073-01847	LIBRO ALL FOR STRING	1.00
2045	511124151101-18-681-073-01848	LIBRO ALL FOR STRING	1.00
2046	511124151101-18-681-073-01849	LIBRO TECNICA DEL VIOLIN	1.00
2047	511124151101-18-681-073-01850	LIBRO TECNICA DEL VIOLIN	1.00
2048	511124151101-18-681-073-01851	LIBRO TECNICA DEL VIOLIN	1.00
2049	511124151101-18-681-073-01852	LIBRO ZUZUKI CELLO SCHOOL	1.00
2050	511124151101-18-681-073-01853	LIBRO ZUZUKI CELLO SCHOOL	1.00
2051	511124151101-18-681-073-01854	LIBRO ZUZUKI CELLO SCHOOL	1.00
2052	511124151101-18-681-073-01855	LIBRO ZUZUKI CELLO SCHOOL	1.00
2053	511124151101-18-681-073-01856	LIBRO ZUZUKI CELLO SCHOOL	1.00
2054	511124151101-40-098-016-01876	MESA METALICA PICOPIADORA	1.00
2055	511124151101-31-456-002-01890	ARCHIVERO 4 CAJONES HORIZONTAL	1.00
2056	511124151101-31-252-002-01891	ARCHIVERO 4 CAJONES	1.00
2057	511124151101-31-217-015-01895	CREDENZA 4 CAJONES 2 PUERTAS	1.00
2058	511124151101-53-688-016-01903	MESA DE TRABAJO DE 0.60 X 1.20	1.00
2059	511124151101-16-706-113-01912	MESA PARA IMPRESORA	176.00
2060	511124151101-13-026-002-01924	ARCHIVERO 4 CAJONES	1.00
2061	511124151101-31-500-123-02054	SILLA P/ADULTO EN VINYL (SEGUNDO PISO)	1.00
2062	511124151101-54-307-337-02245	MESA PARA LECTURA (SERVICIOS DIGITALES)	1.00
2063	511124151101-31-544-337-02247	MESA PARA LECTURA (VIDENTES)	1.00
2064	511124151101-35-529-337-02259	MESA PARA LECTURA	1.00
2065	511124151101-40-098-337-02282	MESA PARA LECTURA	1.00
2066	511124151101-40-098-002-02316	ARCHIVERO 4 CAJONES (VIDENTES)	1.00
2067	511124151101-40-098-002-02374	ARCHIVERO DE MADERA 4 CAJONES	1.00
2068	511124151101-40-098-110-02380	CHAROLA DE MADERA	1.00
2069	511124151101-40-098-016-02382	MESA PARA MAQUINA DE ESCRIBIR	1.00
2070	511124151101-45-123-024-02604	VITRINA CON CAPELO DE 75 X 20 X 31.5 MOD.2	1.00
2071	511124151101-42-248-006-03142	ESCRITORIO EJECUTIVO HECDL DE 1.80 X .80	831.10
2072	511124151101-42-248-016-03143	MESA MULTIUSOS	175.95
2073	511124151101-42-248-016-03144	MESA PARA TELEVISION BUSH MOD. T-244	210.00
2074	511124151101-42-248-125-03145	MESA PARA COMPUTADORA DE 120 X 60CM IMESA	575.00
2075	511124151101-42-248-012-03146	SILLA APILABLE	117.99
2076	511124151101-42-248-012-03147	SILLA APILABLE	117.99
2077	511124151101-42-248-002-03148	ARCHIVERO 4 GAVETAS L.ALFA	786.60
2078	511124151101-42-248-023-03149	LOCKER DE 4 GAVETAS	301.18
2079	511124151101-22-747-012-03638	SILLA DE ESPERA EN TELA	322.00
2080	511124151101-22-774-012-03639	SILLA DE ESPERA EN TELA	1.00
2081	511124151101-28-674-016-03642	MESA CON RUEDAS DE .40 X .80, CON REPISA	1.00
2082	511124151101-18-102-018-03789	SILLON DE VISITA TIPO TRINEO E-40, TELA CAFE	933.80
2083	511124151101-26-704-020-03810	SILLA SECRETARIAL GALIAN	1,049.00
2084	511124151101-37-404-006-03811	ESCRITORIO SECRETARIAL L/B DE 1.20 X .60 398	2,331.28
2085	511124151101-18-661-002-03819	ARCHIVERO METALICO DE 4 CAJONES	1,479.00
2086	511124151101-12-688-006-03854	ESCRITORIO SEC. LT DE 1.20 X .60 (PLANTA ALTA, AUDITORES)	1,619.20
2087	511124151101-26-704-006-03863	ESCRITORIO MEDIANO (P/COMPUTADORA) COLOR NOGAL MOD. S-481N	517.50
2088	511124151101-53-993-020-03872	SILLA SECRETARIAL PRINTA S-307G	684.25
2089	511124151101-19-727-017-03883	SILLON EJECUTIVO DE TELA	1.00
2090	511124151101-20-069-016-03887	MESA PARA MAQUINA DE ESCRIBIR DE .40 X .60	1.00
2091	511124151101-53-688-125-03888	MUEBLE PARA COMPUTADORA	1.00
2092	511124151101-13-016-006-03889	ESCRITORIO DE MADERA 2 CAJONES DE 1.20 X .60	1.00
2093	511124151101-26-704-110-03890	PORTA PAPELES DE MADERA	1.00
2094	511124151101-16-706-123-03891	SILLA EN VINIL C/ CODERA COLOR CAFE	1.00
2095	511124151101-54-660-123-03892	SILLA C/CODERA EN VINYL COLOR CAFE	1.00
2096	511124151101-25-712-006-03908	ESCRITORIO CON 2 CAJONES DE 1.20 X .60	1.00
2097	511124151101-19-431-329-03912	MESA DE TRABAJO C/3 CAJONES DE 1.90 X .60	4,409.56
2098	511124151101-12-688-329-03914	MESA DE TRABAJO DE 2.40 X .60	4,409.56
2099	511124151101-12-688-026-03926	ESTANTE SENCILLO C/3 CHAROLAS (B. SIMON BLEY)	1.00

2100	511124151101-18-661-026-03939	ESTANTE METALICO CON 5 ENTREPAÑOS	1.00
2101	511124151101-20-701-132-03948	ANAQUEL DE MADERA DE 1.20 X .90 CON 2 PUERTAS; EMPOTRADO EN	1.00
2102	511124151101-28-674-007-03949	LIBRERO DE MADERA CON 2 CAJONES 2 ENTREPAÑOS DE 2.00 X .90	1.00
2103	511124151101-20-653-329-03966	MESA DE TRABAJO PLASTICO BLANCA	1.00
2104	511124151101-20-653-329-03967	MESA DE TRABAJO PLASTICO BLANCA	1.00
2105	511124151101-20-653-123-03971	SILLA ANARANJADA	1.00
2106	511124151101-20-653-123-03973	SILLA ANARANJADA	1.00
2107	511124151101-20-653-012-03979	SILLA METALICA APILABLE CON VINIL	1.00
2108	511124151101-20-653-329-03982	MESA DE TRABAJO DE .60 X 1.20	1.00
2109	511124151101-20-226-149-03984	SILLA PLEGABLE METALICA COLOR CAFE	1.00
2110	511124151101-20-653-149-03985	SILLA PLEGABLE METALICA COLOR CAFE	1.00
2111	511124151101-20-226-149-03986	SILLA PLEGABLE METALICA COLOR CAFE	1.00
2112	511124151101-20-049-149-03987	SILLA PLEGABLE METALICA COLOR CAFE	1.00
2113	511124151101-20-226-149-03988	SILLA PLEGABLE METALICA COLOR CAFE	1.00
2114	511124151101-20-064-149-03989	SILLA PLEGABLE METALICA COLOR CAFE	1.00
2115	511124151101-20-049-149-03990	SILLA PLEGABLE METALICA COLOR CAFE	1.00
2116	511124151101-20-653-149-03991	SILLA PLEGABLE METALICA COLOR CAFE	1.00
2117	511124151101-20-653-149-03992	SILLA PLEGABLE METALICA COLOR CAFE	1.00
2118	511124151101-20-226-149-03993	SILLA PLEGABLE METALICA COLOR CAFE	1.00
2119	511124151101-20-101-149-03994	SILLA PLEGABLE METALICA COLOR CAFE	1.00
2120	511124151101-20-653-149-03995	SILLA PLEGABLE METALICA COLOR CAFE	1.00
2121	511124151101-20-653-149-03996	SILLA PLEGABLE METALICA COLOR CAFE	1.00
2122	511124151101-20-059-149-03997	SILLA PLEGABLE METALICA COLOR CAFE	1.00
2123	511124151101-20-653-149-03998	SILLA PLEGABLE METALICA COLOR CAFE	1.00
2124	511124151101-20-053-149-03999	SILLA PLEGABLE METALICA COLOR CAFE	1.00
2125	511124151101-20-653-149-04000	SILLA PLEGABLE METALICA COLOR CAFE	1.00
2126	511124151101-18-102-149-04001	SILLA PLEGABLE METALICA COLOR CAFE	1.00
2127	511124151101-20-653-149-04002	SILLA PLEGABLE METALICA COLOR CAFE	1.00
2128	511124151101-20-653-149-04003	SILLA PLEGABLE METALICA COLOR CAFE	1.00
2129	511124151101-20-653-149-04004	SILLA PLEGABLE METALICA COLOR CAFE	1.00
2130	511124151101-20-049-149-04005	SILLA PLEGABLE METALICA COLOR CAFE	1.00
2131	511124151101-20-653-149-04006	SILLA PLEGABLE METALICA	1.00
2132	511124151101-20-653-149-04007	SILLA PLEGABLE METALICA	1.00
2133	511124151101-20-653-149-04008	SILLA PLEGABLE METALICA	1.00
2134	511124151101-20-653-149-04009	SILLA PLEGABLE METALICA	1.00
2135	511124151101-20-653-149-04010	SILLA PLEGABLE METALICA	1.00
2136	511124151101-20-049-149-04011	SILLA PLEGABLE METALICA	1.00
2137	511124151101-20-653-149-04012	SILLA PLEGABLE METALICA	1.00
2138	511124151101-20-226-149-04013	SILLA PLEGABLE METALICA	1.00
2139	511124151101-20-653-149-04014	SILLA PLEGABLE METALICA	1.00
2140	511124151101-20-226-149-04015	SILLA PLEGABLE METALICA	1.00
2141	511124151101-20-653-149-04016	SILLA PLEGABLE METALICA	1.00
2142	511124151101-20-226-149-04017	SILLA PLEGABLE METALICA	1.00
2143	511124151101-20-653-149-04018	SILLA PLEGABLE METALICA	1.00
2144	511124151101-20-653-149-04019	SILLA PLEGABLE METALICA	1.00
2145	511124151101-20-101-149-04020	SILLA PLEGABLE METALICA	1.00
2146	511124151101-20-049-149-04021	SILLA PLEGABLE METALICA	1.00
2147	511124151101-20-653-149-04023	SILLA PLEGABLE METALICA	1.00
2148	511124151101-20-653-149-04024	SILLA PLEGABLE METALICA	1.00
2149	511124151101-20-049-149-04025	SILLA PLEGABLE METALICA	1.00
2150	511124151101-20-653-149-04026	SILLA PLEGABLE METALICA	1.00
2151	511124151101-20-653-149-04027	SILLA PLEGABLE METALICA	1.00
2152	511124151101-20-653-149-04028	SILLA PLEGABLE METALICA	1.00
2153	511124151101-20-392-026-04033	ESTANTE METALICO CON 5 ENTREPAÑOS	1.00
2154	511124151101-20-653-123-04042	SILLA ANARANJADA	1.00
2155	511124151101-20-653-123-04043	SILLA ANARANJADA	1.00
2156	511124151101-20-653-123-04044	SILLA ANARANJADA	1.00

2157	511124151101-20-653-123-04045	SILLA ANARANJADA	1.00
2158	511124151101-20-653-123-04046	SILLA ANARANJADA	1.00
2159	511124151101-20-653-123-04047	SILLA ANARANJADA	1.00
2160	511124151101-20-653-123-04062	SILLA ANARANJADA	1.00
2161	511124151101-20-058-123-04063	SILLA ANARANJADA	1.00
2162	511124151101-20-653-123-04064	SILLA ANARANJADA	1.00
2163	511124151101-20-058-123-04066	SILLA ANARANJADA	1.00
2164	511124151101-20-058-123-04067	SILLA ANARANJADA	1.00
2165	511124151101-20-653-123-04071	SILLA ANARANJADA	1.00
2166	511124151101-20-653-123-04073	SILLA ANARANJADA	1.00
2167	511124151101-20-653-123-04074	SILLA ANARANJADA	1.00
2168	511124151101-20-653-006-04095	ESCRITORIO METALICO DE .76 X 1.50 CON 3 CAJONES	1.00
2169	511124151101-20-653-026-04096	ESTANTE METALICO CON 4 ENTREPAÑOS	1.00
2170	511124151101-20-653-012-04104	SILLA APILABLE EN VINIL	1.00
2171	511124151101-20-653-123-04110	SILLA ANARANJADA	1.00
2172	511124151101-20-653-123-04115	SILLA ANARANJADA	1.00
2173	511124151101-20-653-329-04116	MESA DE TRABAJO DE PLASTICO	1.00
2174	511124151101-20-653-329-04117	MESA DE TRABAJO DE PLASTICO	1.00
2175	511124151101-53-993-329-04120	MESA DE TRABAJO DE .75 X 1.52	1.00
2176	511124151101-20-653-329-04126	MESA DE TRABAJO DE .60 X 1.20 (FCO JIMENES)	1.00
2177	511124151101-20-653-149-04127	SILLA PLEGABLE METALICA	1.00
2178	511124151101-20-653-149-04128	SILLA PLEGABLE METALICA	1.00
2179	511124151101-20-653-149-04129	SILLA PLEGABLE METALICA	1.00
2180	511124151101-20-653-149-04130	SILLA PLEGABLE METALICA	1.00
2181	511124151101-20-653-123-04131	SILLA METALICA DE POLYURETHANE ACOJINADA COLOR NEGRO	279.00
2182	511124151101-20-653-123-04132	SILLA METALICA DE POLYURETHANE ACOJINADA COLOR NEGRO	279.00
2183	511124151101-20-035-123-04133	SILLA METALICA DE POLYURETHANE ACOJINADA COLOR NEGRO	279.00
2184	511124151101-20-653-123-04134	SILLA METALICA DE POLYURETHANE ACOJINADA COLOR NEGRO	279.00
2185	511124151101-20-653-123-04135	SILLA METALICA DE POLYURETHANE ACOJINADA COLOR NEGRO	279.00
2186	511124151101-18-742-123-04136	SILLA METALICA DE POLYURETHANE ACOJINADA COLOR NEGRO	279.00
2187	511124151101-16-706-123-04137	SILLA METALICA DE POLYURETHANE ACOJINADA COLOR NEGRO	279.00
2188	511124151101-22-550-123-04138	SILLA METALICA DE POLYURETHANE ACOJINADA COLOR NEGRO	279.00
2189	511124151101-26-711-123-04139	SILLA METALICA DE POLYURETHANE ACOJINADA COLOR NEGRO	279.00
2190	511124151101-16-706-123-04140	SILLA METALICA DE POLYURETHANE ACOJINADA COLOR NEGRO	279.00
2191	511124151101-26-711-123-04142	SILLA METALICA DE POLYURETHANE ACOJINADA COLOR NEGRO	279.00
2192	511124151101-20-035-123-04145	SILLA METALICA DE POLYURETHANE ACOJINADA COLOR NEGRO	279.00
2193	511124151101-20-653-329-04151	MESA DE TRABAJO PLASTICO BLANCA	1.00
2194	511124151101-20-653-329-04153	MESA DE TRABAJO PLASTICO BLANCA	1.00
2195	511124151101-20-053-329-04154	MESA DE TRABAJO PLASTICO BLANCA	1.00
2196	511124151101-20-653-329-04155	MESA DE TRABAJO PLASTICO BLANCA	1.00
2197	511124151101-20-653-329-04158	MESA DE TRABAJO DE PLASTICO DE .76 X 1.83 COLOR BLANCA	1.00
2198	511124151101-20-049-023-04163	LOCKER METALICO CON 2 PUERTAS	1,097.00
2199	511124151101-18-687-020-04191	SILLA SECRETARIAL AJUSTABLE S304 EN TELA	309.99
2200	511124151101-40-098-016-04257	MESA P/MAQUINA DE ESCRIBIR	1.00
2201	511124151101-31-252-123-04268	SILLA EN VINYL C/CIROMO	1.00
2202	511124151101-53-688-026-04282	ESTANTE METALICO INDUSTRIAL	1.00
2203	511124151101-53-688-026-04286	ESTANTE METALICO INDUSTRIAL	1.00
2204	511124151101-26-078-026-04287	ESTANTE METALICO INDUSTRIAL	1.00
2205	511124151101-20-653-329-04290	MESA DE TRABAJO DE PLASTICO	1.00
2206	511124151101-51-139-026-04293	ESTANTE METALICO INDUSTRIAL	1.00
2207	511124151101-50-331-002-04294	ARCHIVERO DE FORMAICA DE 4 CAJONES	1.00
2208	511124151101-36-724-002-04295	ARCHIVERO METALICO DE 4 CAJONES (BODEGA OBRA DE ARTE)	1.00
2209	511124151101-12-688-002-04296	ARCHIVERO METALICO DE 3 CAJONES	1.00
2210	511124151101-19-431-002-04299	ARCHIVERO DE 4 CAJONES	1.00
2211	511124151101-36-724-002-04305	ARCHIVERO METALICO DE 4 CAJONES (BODEGA DE ARTE)	1.00
2212	511124151101-33-594-123-04306	SILLA DE MADERA EN TELA COLOR CAFE (DONACION EDUCAL)	1.00
2213	511124151101-33-594-123-04307	SILLA DE MADERA EN TELA COLOR CAFE (DONACION EDUCAL)	1.00

2214	511124151101-57-566-149-04322	SILLA PLEGABLE METALICA CROMADA	371.68
2215	511124151101-53-688-329-04324	MESA DE TRABAJO DE 0.60 X 2.44	1,150.00
2216	511124151101-20-653-329-04328	MESA DE TRABAJO DE 0.60 X 2.44	1,150.00
2217	511124151101-20-653-329-04329	MESA DE TRABAJO DE PLASTICO	1,150.00
2218	511124151101-20-653-329-04330	MESA DE TRABAJO DE PLASTICO	1,150.00
2219	511124151101-20-059-329-04331	MESA DE TRABAJO	1,150.00
2220	511124151101-20-653-149-04333	SILLA PLEGABLE METALICA CROMADA	371.68
2221	511124151101-20-653-149-04336	SILLA PLEGABLE METALICA VINYL	371.68
2222	511124151101-37-662-149-04337	SILLA PLEGABLE METALICA CROMADA	371.68
2223	511124151101-37-662-149-04340	SILLA PLEGABLE METALICA CROMADA	371.68
2224	511124151101-53-688-149-04342	SILLA PLEGABLE METALICA CROMADA	371.68
2225	511124151101-12-688-349-04379	GABINETE DE MADERA DE 0.49 X 2.47 ,CON 4 PUERTAS	1.00
2226	511124151101-42-248-024-04381	VITRINA	1,030.00
2227	511124151101-26-470-002-04427	ARCHIVERO DE 4 GAVETAS EN MADERA COLOR NOGAL TAMAÑO OFICIO	3,192.40
2228	511124151101-10-479-002-04430	ARCHIVERO DE 2 GAVETAS C/FTE. TIMOLDI MOD. ZAM-152 MCA. ZAMO	1,017.75
2229	511124151101-20-392-125-04439	MUEBLE PARA COMPUTADORA, DE 1 CAJON Y 1 PUERTA	1,999.01
2230	511124151101-22-747-006-04453	ESCRITORIO CONJUNTO EJECUTIVO EN CHAPA DE MADERA EN COLOR MA	24,238.67
2231	511124151101-22-321-002-04456	ARCHIVERO HORIZONTAL METALICO DE 4 GAVETAS COLOR NEGRO	4,388.40
2232	511124151101-22-747-017-04459	SILLON EJECUTIVO DE PIEL	1,088.12
2233	511124151101-22-747-007-04461	LIBRERO ESQUINA HAYA 4806741	1,556.82
2234	511124151101-22-747-007-04462	LIBRERO HAYA 4806241	630.80
2235	511124151101-18-102-007-04463	LIBRERO HAYA 4806241	630.80
2236	511124151101-22-747-007-04464	LIBRERO HAYA 4806141	1,062.15
2237	511124151101-22-747-007-04465	LIBRERO HAYA 4806141	1,062.15
2238	511124151101-53-993-006-04475	ESCRITORIO	1,445.00
2239	511124151101-18-687-006-04476	ESCRITORIO	1,445.00
2240	511124151101-22-747-018-04477	SILLON DE VISITANTE	548.00
2241	511124151101-22-747-018-04478	SILLON DE VISITANTE	548.00
2242	511124151101-22-747-018-04479	SILLON DE VISITANTE	548.00
2243	511124151101-22-747-018-04480	SILLON DE VISITANTE	548.00
2244	511124151101-18-661-002-04482	ARCHIVERO 4 CAJONES	2,012.87
2245	511124151101-10-649-018-04492	SILLA PARA VISITANTES CON BRAZOS, EN COLOR VINO, LINEA RENIE	4,594.25
2246	511124151101-37-774-017-04493	SILLON EJECUTIVO ALTO,EN COLOR VINO LINEA RENIER	6,210.00
2247	511124151101-10-649-007-04496	LIBRERO CHICO CON PUERTAS, EN MADERA LINEA RENIER	6,670.00
2248	511124151101-37-404-113-04526	MESA CON PUERTAS MULTIUSOS	899.00
2249	511124151101-50-336-020-04535	SILLA SECRETARIAL EN TELA COLOR NEGRA (IRMA)	1.00
2250	511124151101-50-336-006-04551	ESCRITORIO (3 PZAS) DE 1.50 X 60 , (TONANTIU) ANEXO 1.16X	1,534.76
2251	511124151101-16-706-006-04552	ESCRITORIO (3 PZAS) DE 1.50 X 60 , ARCHIVERO, (LUZ MA. D)	1,559.16
2252	511124151101-19-043-006-04553	ESCRITORIO CONJUNTO (3PZAS) (DIANA)	3,910.00
2253	511124151101-57-998-017-04554	SILLON EJECUTIVO RESPALDO ALTO EN TELA COLOR NEGRA (DIANA)	1,679.00
2254	511124151101-16-303-002-04555	ARCHIVERO 4 GAVETAS	3,450.00
2255	511124151101-20-653-017-04560	SILLON EJECUTIVO EN TELA COLOR NEGRO	930.92
2256	511124151101-26-711-017-04564	SILLON EJECUTIVO	988.00
2257	511124151101-26-704-006-04565	ESCRITORIO SEMIEJECUTIVO DE 1.60 X 75 CON DOBLE CAJONERA,EN	3,487.38
2258	511124151101-31-456-020-04589	SILLA SECRETARIAL BASICA RIQUEZ RS-230 T/NEGRO	621.00
2259	511124151101-16-706-017-04592	SILLON EJECUTIVO ECON. RIQUEZ 1251 T/ONIX (LUZ MA.)	1,587.00
2260	511124151101-37-889-017-04593	SILLON EJECUTIVO ECON. RIQUEZ 1251 T/ONIX	1,587.00
2261	511124151101-31-217-002-04594	ARCHIVERO DE 2 GAVETAS OFICIO COLIBRI 212 CAO.	1,472.00
2262	511124151101-31-217-002-04595	ARCHIVERO DE 2 GAVETAS OFICIO COLIBRI 212 CAO.	1,472.00
2263	511124151101-31-217-006-04597	ESCRITORIO CENTRO DE TRABAJO " L " ROBLE	2,299.00
2264	511124151101-31-456-006-04598	ESCRITORIO CENTRO DE TRABAJO " L " ROBLE	2,299.00
2265	511124151101-20-049-149-04615	SILLA PLEGABLE METALICA COLOR CAFE	102.72
2266	511124151101-20-653-149-04616	SILLA PLEGABLE METALICA COLOR CAFE	102.72
2267	511124151101-20-049-149-04617	SILLA PLEGABLE METALICA COLOR CAFE	102.72
2268	511124151101-20-653-149-04618	SILLA PLEGABLE METALICA COLOR CAFE	102.72
2269	511124151101-20-653-149-04619	SILLA PLEGABLE METALICA COLOR CAFE	102.72
2270	511124151101-20-653-149-04620	SILLA PLEGABLE METALICA COLOR CAFE	102.72

2385	511124151101-36-724-012-04748	SILLA APILABLE ESMALT ACOJINADAS EN VINIL COLOR NEGRO	215.00
2386	511124151101-53-993-012-04750	SILLA APILABLE ESMALT ACOJINADAS EN VINIL COLOR NEGRO	215.00
2387	511124151101-12-688-012-04751	SILLA APILABLE ESMALT ACOJINADAS EN VINIL COLOR NEGRO	215.00
2388	511124151101-12-688-012-04753	SILLA APILABLE ESMALT ACOJINADAS EN VINIL COLOR NEGRO	215.00
2389	511124151101-12-688-012-04754	SILLA APILABLE ESMALT ACOJINADAS EN VINIL COLOR NEGRO	215.00
2390	511124151101-36-724-012-04755	SILLA APILABLE ESMALT ACOJINADAS EN VINIL COLOR NEGRO	215.00
2391	511124151101-53-993-012-04759	SILLA APILABLE ESMALT ACOJINADAS EN VINIL COLOR NEGRO	215.00
2392	511124151101-53-993-012-04760	SILLA APILABLE ESMALT ACOJINADAS EN VINIL COLOR NEGRO	215.00
2393	511124151101-20-653-012-04762	SILLA APILABLE ESMALT ACOJINADAS EN VINIL COLOR NEGRO	215.00
2394	511124151101-20-049-012-04764	SILLA APILABLE ESMALT ACOJINADAS EN VINIL COLOR NEGRO	215.00
2395	511124151101-55-544-012-04767	SILLA APILABLE ESMALT ACOJINADAS EN VINIL COLOR NEGRO	215.00
2396	511124151101-37-404-012-04768	SILLA APILABLE ESMALT ACOJINADAS EN VINIL COLOR NEGRO	215.00
2397	511124151101-37-087-012-04769	SILLA APILABLE ESMALT ACOJINADAS EN VINIL COLOR NEGRO	215.00
2398	511124151101-22-774-012-04770	SILLA APILABLE ESMALT ACOJINADAS EN VINIL COLOR NEGRO	215.00
2399	511124151101-20-653-012-04771	SILLA APILABLE ESMALT ACOJINADAS EN VINIL COLOR NEGRO	215.00
2400	511124151101-22-774-012-04772	SILLA APILABLE ESMALT ACOJINADAS EN VINIL COLOR NEGRO	215.00
2401	511124151101-20-653-012-04774	SILLA APILABLE ESMALT ACOJINADAS EN VINIL COLOR NEGRO	215.00
2402	511124151101-28-674-012-04775	SILLA APILABLE ESMALT ACOJINADAS EN VINIL COLOR NEGRO	215.00
2403	511124151101-20-653-012-04776	SILLA APILABLE ESMALT ACOJINADAS EN VINIL COLOR NEGRO	215.00
2404	511124151101-53-993-012-04779	SILLA APILABLE ESMALT ACOJINADAS EN VINIL COLOR NEGRO	215.00
2405	511124151101-20-653-012-04780	SILLA APILABLE ESMALT ACOJINADAS EN VINIL COLOR NEGRO	215.00
2406	511124151101-53-993-012-04783	SILLA APILABLE ESMALT ACOJINADAS EN VINIL COLOR NEGRO	215.00
2407	511124151101-53-993-012-04784	SILLA APILABLE ESMALT ACOJINADAS EN VINIL COLOR NEGRO	215.00
2408	511124151101-57-656-012-04789	SILLA APILABLE ESMALT ACOJINADAS EN VINIL COLOR NEGRO	215.00
2409	511124151101-20-653-012-04790	SILLA APILABLE ESMALT ACOJINADAS EN VINIL COLOR NEGRO	215.00
2410	511124151101-57-656-012-04792	SILLA APILABLE ESMALT ACOJINADAS EN VINIL COLOR NEGRO	215.00
2411	511124151101-57-656-012-04793	SILLA APILABLE ESMALT ACOJINADAS EN VINIL COLOR NEGRO	215.00
2412	511124151101-57-684-012-04795	SILLA APILABLE ESMALT ACOJINADAS EN VINIL COLOR NEGRO	215.00
2413	511124151101-20-653-012-04796	SILLA APILABLE ESMALT ACOJINADAS EN VINIL COLOR NEGRO	215.00
2414	511124151101-57-566-017-04810	SILLA DE TRABAJO	1,199.00
2415	511124151101-57-074-017-04811	SILLA DE TRABAJO	1,199.00
2416	511124151101-16-303-017-04812	SILLON DE PIEL BOSS II	899.00
2417	511124151101-16-706-002-04813	ARCHIVERO 2 GAVETAS MAPLE (JOSE AMPARANO)	589.00
2418	511124151101-19-361-346-04869	GABINETE METALICO CON DOS PUERTAS	1,318.00
2419	511124151101-13-543-007-04870	LIBRERO ALTO 1.20 X 1.80 SPAZIO GEBESA NEGRO/ CHERRY	2,990.00
2420	511124151101-16-706-123-04881	SILLA P/VISITANTE REQUIEZ RE-1080	845.25
2421	511124151101-11-581-123-04883	SILLA P/VISITA PATA CORRIDA REQUIEZ VINO	989.00
2422	511124151101-11-581-123-04884	SILLA P/VISITA PATA CORRIDA REQUIEZ VINO	989.00
2423	511124151101-16-706-329-04885	MESA CIRCULAR DE 1.20 ROAL 270 ENCINO	1,840.00
2424	511124151101-55-624-006-04886	CONJUNTO SEC. D SPAZIO GEBESA NEGRO/CHERRY	3,427.00
2425	511124151101-51-658-002-04888	ARCHIVERO 3 GAVETAS 1.03M ROAL 313 NOGAL	2,990.00
2426	511124151101-26-704-125-04893	MUEBLE PARA EQUIPO DE COMPUTO ODESSA	1,399.00
2427	511124151101-40-098-002-04908	ARCHIVERO 4 GAVETAS TAMAÑO OFICIO COLIBRI 214 CAOB	2,369.00
2428	511124151101-26-704-002-04909	ARCHIVERO 4 GAVETAS TAMAÑO OFICIO GEBESA 214 CAOBA	2,530.00
2429	511124151101-18-681-007-04910	LIBRERO VERTICAL DE 1.80 COLIBRI CFP281 CAOBA C/2 REPISAS Y	2,875.00
2430	511124151101-22-321-131-04932	BANCO NEUMATICO CON ARO TELA	1,199.00
2431	511124151101-57-656-017-04934	SILLA EJECUTIVA	924.95
2432	511124151101-50-336-125-04935	MUEBLE PARA COMPUTADORA (ALEJANDRINA)	2,003.51
2433	511124151101-13-575-125-04938	MUEBLE PARA COMPUTADORA MOD.S-362CH OREGON	894.70
2434	511124151101-16-706-125-04939	MUEBLE PARA COMPUTADORA MOD.S-362CH OREGON (JOSE AMPARANO)	894.70
2435	511124151101-16-706-006-04940	ESCRITORIO (3 PZAS) DE 1.50 X 60, ANEXO DE 1.16 X 40 Y AR	1,535.79
2436	511124151101-50-331-006-04941	ESCRITORIO (3 PZAS) DE 1.50 X 60, ANEXO DE 1.16 X 40 Y ARC	1,535.79
2437	511124151101-16-227-006-04942	ESCRITORIO (3 PZAS) DE 1.50 X 60, ANEXO DE 1.16 X 40 Y ARC	1,535.79
2438	511124151101-50-336-006-04943	ESCRITORIO (3 PZAS) DE 1.50 X 60, (ELSA) 1.16 X 40 Y ARC	1,559.16
2439	511124151101-16-303-006-04944	ESCRITORIO (3 PZAS) DE 1.50 X 60, ARCHIVERO	1,534.76
2440	511124151101-50-336-006-04946	ESCRITORIO (3 PZAS) DE 1.50 X 60, (ALEJANDRINA) 1.16X40ARC	1,539.00
2441	511124151101-22-747-346-04948	GABINETE METALICO CON CERRADURA (IRMA)	1,449.00

2442	511124151101-50-299-017-04949	SILLA EJECUTIVA GENOVA	1,156.05
2443	511124151101-13-733-006-04952	CONJUNTO SIEJECUTIVO 1.53 SPAZIO GEBESA NEGRO /CHERRY	6,555.00
2444	511124151101-33-145-002-04978	ARCHIVERO 4 GAVETAS T/OFICIO C/JALADERAS Y LATERALES COLIBRI	2,415.00
2445	511124151101-22-321-073-04988	MUSICA IMPRESA EN LIBROS (OBRA COMPLETA DE OPERA JUEGO 32 P	15,634.04
2446	511124151101-12-688-026-05039	ESTANTE METALICO DE 60 X 90 X 2.20 CON 5 ESTREPAÑOS	671.60
2447	511124151101-12-688-026-05040	ESTANTE METALICO DE 60 X 90 X 2.20 CON 5 ESTREPAÑOS	671.60
2448	511124151101-12-688-026-05041	ESTANTE METALICO DE 60 X 90 X 2.20 CON 5 ESTREPAÑOS (BODEGA)	671.60
2449	511124151101-12-688-026-05042	ESTANTE METALICO 2.20 CON 5 ESTREPAÑOS	671.60
2450	511124151101-50-336-006-05161	ESCRITORIO (3 PZAS) DE 1.50 X 60, ARCHIVERO (IRMA)	1,539.00
2451	511124151101-50-299-006-05162	ESCRITORIO (3 PZAS) DE 1.50 X 60, ANEXO DE 1.16 X 40 Y ARC	1,539.00
2452	511124151101-50-336-006-05163	ESCRITORIO (3 PZAS) DE 1.50 X 60, ANEXO DE 1.16 X 40 Y ARC	1,539.00
2453	511124151101-20-596-006-05180	ESCRITORIO CONJUNTO SEC. DE 1.60 SPAZIO GEBESA CHE/NEG.	3,335.00
2454	511124151101-20-653-329-05181	MESA CIRCULAR DE 1.20 X 75 SPAZIO CH/NEG.	1,840.00
2455	511124151101-20-653-007-05182	LIBRERO ALTO DE 84 X 1.80 SPAZIO GEBESA NEG/ICHE.	2,645.00
2456	511124151101-20-653-123-05183	SILLA GENOVA EN TELA COLOR NEGRO	320.00
2457	511124151101-20-653-123-05184	SILLA GENOVA EN TELA COLOR NEGRO	320.00
2458	511124151101-20-653-123-05185	SILLA GENOVA EN TELA COLOR NEGRO	320.00
2459	511124151101-20-653-123-05186	SILLA GENOVA EN TELA COLOR NEGRO	320.00
2460	511124151101-50-336-006-05203	ESCRITORIO	1,539.00
2461	511124151101-23-709-002-05211	ARCHIVERO 4 GAVETAS CHERRY/NE MELAMINA	2,642.70
2462	511124151101-13-298-002-05212	ARCHIVERO 4 GAVETAS	2,642.70
2463	511124151101-50-336-006-05220	ESCRITORIO (PANCHITA)	1,396.01
2464	511124151101-40-098-125-05277	CENTRO MULTIMEDIA	799.00
2465	511124151101-40-098-125-05227	CENTRO MULTIMEDIA	799.00
2466	511124151101-12-744-002-05215	ARCHIVERO 2 GAVETAS CAOBA MELAMINA	1,766.40
2467	511124151101-18-102-006-05237	ESCRITORIO MULTIMEDIA	1,439.10
2468	511124151101-18-102-006-05239	ESCRITORIO MULTIMEDIA	1,439.10
2469	511124151101-22-321-002-05274	ARCHIVERO COLOR ALMENDRA	2,141.76
2470	511124151101-22-321-002-05275	ARCHIVERO COLOR ALMENDRA	2,141.76
2471	511124151101-16-706-349-05278	ARMARIOS NO. 27 C/ PUERTA (LUDOTECA)	3,220.00
2472	511124151101-16-706-349-05279	ARMARIOS NO. 16 (LUDETECA)	3,565.00
2473	511124151101-12-688-017-05293	SILLON EJECUTIVO RESP/ALTO REQUIEZ 1250 ONIX	1,702.00
2474	511124151101-19-729-020-05301	SILLA GERENCIAL S/B	439.88
2475	511124151101-37-404-017-05302	SILLA EJECUTIVA PIEL	936.04
2476	511124151101-33-594-329-05232	MESA CIRCULAR MILENIUM 1.20 MTS. GEBESA NE/ICHE	1,725.00
2477	511124151101-33-145-006-05285	CENTRO DE TRABAJO EN ESQUINA	1,449.00
2478	511124151101-18-661-026-05366	ESTANTE DE METAL	832.88
2479	511124151101-13-151-016-05455	MESA CAFECERA 60 X 45 X 75, COLIBRI NOGAL	1,725.00
2480	511124151101-20-624-125-05457	MESA OPERATIVA CON LIBRERO 60 X 120 CYBER GEBESA CHE/NE	3,726.00
2481	511124151101-19-730-006-05459	ESCRITORIO EJECUTIVO	2,340.15
2482	511124151101-18-687-346-05470	GABINETE METALICO 2 PUERTAS	1,386.17
2483	511124151101-19-622-006-05472	ESCRITORIO	1,999.00
2484	511124151101-35-529-123-05553	SILLA VISITA TUBULAR TELA COLOR GRIS OXFORD	362.25
2485	511124151101-35-529-123-05554	SILLA VISITA TUBULAR TELA COLOR GRIS OXFORD	362.25
2486	511124151101-35-529-123-05555	SILLA VISITA TUBULAR TELA COLOR GRIS OXFORD	362.25
2487	511124151101-35-529-123-05556	SILLA VISITA TUBULAR TELA COLOR GRIS OXFORD	362.25
2488	511124151101-35-529-123-05559	SILLA VISITA TUBULAR COLOR TELA GRIS OXFORD	362.25
2489	511124151101-35-529-123-05563	SILLA VISITA TUBULAR TELA COLOR GRIS OXFORD	362.25
2490	511124151101-35-529-123-05564	SILLA VISITA TUBULAR TELA COLOR GRIS OXFORD	362.25
2491	511124151101-35-529-123-05567	SILLA VISITA TUBULAR TELA COLOR GRIS OXFORD	362.25
2492	511124151101-35-529-123-05571	SILLA VISITA TUBULARTELA COLOR GRIS OXFORD	362.25
2493	511124151101-35-529-123-05572	SILLA VISITA TUBULAR TELA COLOR GRIS OXFORD	362.25
2494	511124151101-35-529-123-05573	SILLA VISITA TUBULAR TELA COLOR GRIS OXFORD	362.25
2495	511124151101-35-529-123-05575	SILLA VISITA TUBULAR TELA COLOR GRIS OXFORD	362.25
2496	511124151101-35-529-123-05576	SILLA VISITA TUBULAR TELA COLOR GRIS OXFORD	362.25
2497	511124151101-16-706-020-05584	SILLA SECRETARIAL SEC.COG.	599.00
2498	511124151101-50-336-020-05586	SILLA EJECUTIVA	452.67

2499	511124151101-30-357-007-05594	LIBRERO ALTO 84 X 180 MILENIO MAHOGANYMAG	2,300.00
2500	511124151101-30-357-007-05595	LIBRERO ALTO 84 X 180 MILENIO MAHOGANYMAG	2,300.00
2501	511124151101-54-307-123-05601	SILLA FUJA MARCA AB, MODELO AB-400, COLOR VINO	400.00
2502	511124151101-54-307-123-05602	SILLA FUJA MARCA AB, MODELO AB-400, COLOR VINO	400.01
2503	511124151101-10-764-006-05606	ESCRITORIO PENINSULAR DE 1.80 X .70 C/LATERAL 1.20X.45	4,359.07
2504	511124151101-10-764-016-05608	MESA PICAFE DE .80 X .40 X .75 C/ENTREPAÑO CAOBA NEGRO	2,294.25
2505	511124151101-10-649-016-05609	MESA MULTIUSOS .60 X.40 ENTREPAÑO CAOBA NEGRO	908.50
2506	511124151101-30-357-020-05614	SILLA	452.68
2507	511124151101-10-764-016-05618	MESA MULTIUSOS 70 X 40 X 75 CHE/NE ENTREPAÑO	908.50
2508	511124151101-10-764-349-05620	GABINETE UNIVERSAL 1.80 X 90 X 40 CHE/NEGRO	4,387.25
2509	511124151101-25-105-016-05621	MESA AUX.40 X 80 ROAL NOGAL ES FACT. 14408 DEL 2004	1.00
2510	511124151101-23-709-006-05635	ESCRITORIO PENINSULAR CAOBA NEGRA C/PEDESTAL	2,803.12
2511	511124151101-19-729-020-05636	SILLA ASECRETARIAL TELA NEGRA, PISTON/AIRE GIRATORIA	733.13
2512	511124151101-10-649-123-05667	SILLA DE VISITA TAPIZADA TELA NEGRA	563.50
2513	511124151101-11-652-123-05669	SILLA DE VISITA TAPIZADA TELA NEGRA	563.50
2514	511124151101-51-658-123-05670	SILLA DE VISITA TAPIZADA TELA NEGRA	563.50
2515	511124151101-10-664-123-05671	SILLA DE VISITA TAPIZADA TELA NEGRA	563.50
2516	511124151101-51-325-123-05672	SILLA DE VISITA TAPIZADA TELA NEGRA	563.50
2517	511124151101-10-663-123-05673	SILLA DE VISITA TAPIZADA TELA NEGRA	563.50
2518	511124151101-51-658-123-05674	SILLA DE VISITA TAPIZADA TELA NEGRA (RECEPCION)	563.50
2519	511124151101-10-664-123-05675	SILLA DE VISITA TAPIZADA TELA NEGRA	563.50
2520	511124151101-10-649-123-05677	SILLA DE VISITA TAPIZADA TELA NEGRA	563.50
2521	511124151101-35-529-123-05627	SILLA DE VISITA MOD. A-140 EN TELA	540.50
2522	511124151101-35-529-123-05679	SILLA DE VISITA MOD. A/140 EN TELA	540.50
2523	511124151101-53-688-002-05686	ARCHIVERO 4 GAVETAS CAOBA	3,220.00
2524	511124151101-10-664-007-05707	LIBRERO TIPO CLOSET PUERTAS CORREDIZAS	9,600.00
2525	511124151101-19-781-017-05709	SILLA GERENCIAL	455.00
2526	511124151101-57-566-006-05716	ESCRITORIO 1.50 X .60 CON LATERAL	3,450.00
2527	511124151101-26-470-006-05717	ESCRITORIO DE 1.40 X .60 CON LATERAL CAOBA NEGRO	3,208.50
2528	511124151101-57-656-012-05730	SILLA APILABLE EN TELA NEGRA	340.97
2529	511124151101-22-774-012-05731	SILLA APILABLE EN TELA NEGRA	340.97
2530	511124151101-22-774-012-05732	SILLA APILABLE EN TELA NEGRA	340.97
2531	511124151101-22-774-012-05733	SILLA APILABLE EN TELA NEGRA	340.97
2532	511124151101-22-774-012-05734	SILLA APILABLE EN TELA NEGRA	340.97
2533	511124151101-22-774-012-05735	SILLA APILABLE EN TELA NEGRA	340.97
2534	511124151101-22-774-012-05736	SILLA APILABLE EN TELA NEGRA	340.97
2535	511124151101-22-774-012-05737	SILLA APILABLE EN TELA NEGRA	340.97
2536	511124151101-22-774-012-05738	SILLA APILABLE EN TELA NEGRA	340.97
2537	511124151101-22-774-012-05739	SILLA APILABLE EN TELA NEGRA	340.97
2538	511124151101-22-774-012-05740	SILLA APILABLE EN TELA NEGRA	340.97
2539	511124151101-22-774-012-05741	SILLA APILABLE EN TELA NEGRA	340.97
2540	511124151101-22-774-012-05742	SILLA APILABLE EN TELA NEGRA	340.97
2541	511124151101-22-774-012-05743	SILLA APILABLE EN TELA NEGRA	340.97
2542	511124151101-22-774-012-05744	SILLA APILABLE EN TELA NEGRA	340.97
2543	511124151101-22-774-012-05745	SILLA APILABLE EN TELA NEGRA	340.97
2544	511124151101-22-747-012-05746	SILLA APILABLE EN TELA NEGRA	340.97
2545	511124151101-22-774-012-05747	SILLA APILABLE EN TELA NEGRA	340.97
2546	511124151101-22-774-012-05748	SILLA APILABLE EN TELA NEGRA	340.97
2547	511124151101-57-656-012-05749	SILLA APILABLE EN TELA NEGRA	340.97
2548	511124151101-53-993-020-05831	SILLA SECRETARIAL ERGONOMICA	749.00
2549	511124151101-53-688-020-05840	SILLA	454.53
2550	511124151101-51-325-123-05843	SILLA DE VISITA TAPA PLASTICO, TELA NEGRA (RECEPCION)	563.50
2551	511124151101-19-657-006-05847	ESCRITORIO PENINSULAR CAOBA NEGRO	4,358.50
2552	511124151101-19-689-349-05850	GABINETE UNIVERSAL CAOBA NEGRO	4,387.25
2553	511124151101-16-706-006-05863	ESCRITORIO	2,299.00
2554	511124151101-25-247-006-05926	ESCRITORIO PENINSULAR MELAMINA CAOBA NEGRO	3,795.00
2555	511124151101-22-321-016-05936	MESA PLEGABLE PLASTICO	602.56

2556	511124151101-23-669-113-05949	MESA PARA IMPRESORA CAOBA NEGRO	977.50
2557	511124151101-10-764-016-05950	MESA MULTIUSOS CAOBA NEGRO	1,092.50
2558	511124151101-19-361-329-05982	BARRA DE TRABAJO C/PEDESTAL C/DOS GAVETAS CAOBA NEGRO	5,347.50
2559	511124151101-19-781-349-05984	GABINETE UNIVERSAL CAOBA NEGRO	3,737.50
2560	511124151101-20-653-016-05987	MESA P/CAFE C/PUERTAS CAOBA NEGRO	2,058.50
2561	511124151101-12-051-002-05990	ARCHIVERO 2 GAVETAS T/OFICIO CAOBA NEGRO	2,817.50
2562	511124151101-20-653-329-06005	MUEBLE DE MADERA TIPO CLOSETES2.40 X 1.00 LIBRERO	3,450.00
2563	511124151101-57-998-007-06006	MUEBLE DE MADERA PARA COMPUTADORA	3,220.00
2564	511124151101-42-248-017-06012	SILLA EJECUTIVA PIEL NEGRA	2,199.01
2565	511124151101-42-248-020-06013	SILLA SECRETARIAL GALES AZUL	599.00
2566	511124151101-42-248-020-06014	SILLA SECRETARIAL GALES AZUL	599.00
2567	511124151101-42-248-123-06015	SILLA ITALIA NEGRA	585.00
2568	511124151101-42-248-123-06016	SILLA ITALIA NEGRA	585.00
2569	511124151101-42-248-123-06017	SILLA ITALIA NEGRA	585.00
2570	511124151101-55-615-020-06032	SILLA SECRETARIAL	479.00
2571	511124151101-55-624-020-06033	SILLA SECRETARIAL	479.00
2572	511124151101-13-016-020-06037	SILLA DE PIEL MAX	999.00
2573	511124151101-22-774-012-06087	SILLA APILABLE EN TELA NEGRA	340.97
2574	511124151101-22-774-012-06088	SILLA APILABEL EN TELA NEGRA	340.97
2575	511124151101-22-774-012-06089	SILLA APILABEL EN TELA NEGRA	340.97
2576	511124151101-20-653-012-06090	SILLA APILABLE EN TELA NEGRA	340.96
2577	511124151101-22-774-012-06091	SILLA APILABLE EN TELA NEGRA	340.96
2578	511124151101-22-774-012-06092	SILLA APILABEL EN TELA NEGRA	340.96
2579	511124151101-22-774-012-06093	SILLA APILABLE EN TELA NEGRA	340.96
2580	511124151101-22-774-012-06094	SILLA APILABEL EN TELA NEGRA	340.96
2581	511124151101-22-774-012-06095	SILLA APILABLE EN TELA NEGRA	340.96
2582	511124151101-22-774-012-06096	SILLA APILABLE EN TELA NEGRA	340.96
2583	511124151101-20-701-012-06098	SILLA APILABLE EN TELA NEGRA	340.96
2584	511124151101-22-774-012-06099	SILLA APILABLE EN TELA NEGRA	340.96
2585	511124151101-20-653-012-06100	SILLA APILABLE EN TELA NEGRA	340.96
2586	511124151101-22-774-012-06101	SILLA APILABLE EN TELA NEGRA	340.96
2587	511124151101-22-774-012-06102	SILLA APILABEL EN TELA NEGRA	340.96
2588	511124151101-22-774-012-06103	SILLA APILABLE EN TELA NEGRA	340.96
2589	511124151101-22-774-012-06104	SILLA APILABEL EN TELA NEGRA	340.96
2590	511124151101-22-774-012-06105	SILLA APILABLE EN TELA NEGRA	340.96
2591	511124151101-22-774-012-06106	SILLA APILABLE EN TELA NEGRA	340.96
2592	511124151101-22-774-012-06107	SILLA APILABLE EN TELA NEGRA	340.96
2593	511124151101-22-774-012-06108	SILLA APILABLE EN TELA NEGRA	340.96
2594	511124151101-22-774-012-06109	SILLA APILABLE EN TELA NEGRA	340.96
2595	511124151101-22-774-012-06110	SILLA APILABLE EN TELA NEGRA	340.96
2596	511124151101-22-774-012-06111	SILLA APILABLE EN TELA NEGRA	340.96
2597	511124151101-22-774-012-06112	SILLA APILABLE EN TELA NEGRA	340.96
2598	511124151101-22-774-012-06113	SILLA APILABLE EN TELA NEGRA	340.96
2599	511124151101-22-774-012-06114	SILLA APILABLE EN TELA NEGRA	340.96
2600	511124151101-20-701-012-06115	SILLA APILABLE EN TELA NEGRA	340.96
2601	511124151101-22-774-012-06116	SILLA APILABLE EN TELA NEGRA	340.96
2602	511124151101-22-774-012-06117	SILLA APILABLE EN TELA NEGRA	340.96
2603	511124151101-22-774-012-06118	SILLA APILABLE EN TELA NEGRA	340.96
2604	511124151101-22-774-012-06119	SILLA APILABLE EN TELA NEGRA	340.96
2605	511124151101-20-009-012-06120	SILLA APILABLE EN TELA NEGRA	340.96
2606	511124151101-22-774-012-06122	SILLA APILABLE EN TELA NEGRA	340.96
2607	511124151101-20-653-012-06123	SILLA APILABLE EN TELA NEGRA	340.96
2608	511124151101-20-653-012-06124	SILLA APILABLE EN TELA NEGRA	340.96
2609	511124151101-20-596-012-06125	SILLA APILABLE EN TELA NEGRA	340.96
2610	511124151101-20-596-012-06126	SILLA APILABLE EN TELA NEGRA	340.96
2611	511124151101-22-774-012-06097	SILLA APILABLE EN TELA NEGRA	340.96
2612	511124151101-20-009-012-06121	SILLA APILABLE EN TELA NEGRA	340.96

2613	511124151101-37-404-002-06064	ARCHIVERO 4 GAVETAS T/OFICIO CAOBA NEGRO	3,335.00
2614	511124151101-53-993-020-06140	SILLA DE PIEL	999.00
2615	511124151101-53-688-026-06130	ESTANTE METALICO	1,621.50
2616	511124151101-53-688-026-06131	ESTANTE METALICO	1,621.50
2617	511124151101-53-688-026-06132	ESTANTE METALICO	1,621.50
2618	511124151101-53-688-026-06133	ESTANTE METALICO	1,621.50
2619	511124151101-53-688-026-06134	ESTANTE METALICO	1,621.50
2620	511124151101-53-688-026-06135	ESTANTE METALICO	1,621.50
2621	511124151101-53-688-026-06136	ESTANTE METALICO	1,621.50
2622	511124151101-53-688-026-06137	ESTANTE METALICO	1,621.50
2623	511124151101-53-688-026-06138	ESTANTE METALICO	1,621.50
2624	511124151101-53-688-026-06139	ESTANTE METALICO	1,621.50
2625	511124151101-13-589-007-06145	LIBRERO 1.80 C.35X.85 C/PUERTAS CHERRY	3,737.50
2626	511124151101-13-589-383-06146	PORTA C.P.U.	517.50
2627	511124151101-19-622-002-06147	ARCHIVERO T/O 2 GAVETAS COLOR PERA NEGRO	2,817.50
2628	511124151101-19-781-002-06148	ARCHIVERO T/O 4 GAVETAS COLOR PERA NEGRO	4,485.00
2629	511124151101-13-589-006-06153	ESCRITORIO 1.40X.70X.75 C/LATERAL CAOBA NEGRO	3,967.50
2630	511124151101-26-470-020-06172	SILLA SECRETARIAL	519.00
2631	511124151101-19-689-002-06177	ARCHIVERO 4 GAVETAS CAOBA NEGRO	4,128.50
2632	511124151101-53-993-020-06223	SILLA SECRETRIAL	519.00
2633	511124151101-20-624-006-06240	LATERAL DE ESCRITORIO C/GAVETA Y PORTATECLADO	1,987.50
2634	511124151101-20-653-006-06229	PENINSULA DE COLOR CAOBA NEGRO	1,980.00
2635	511124151101-54-307-006-06227	MESA DE TRABAJO CAOBA NEGRO	1,989.99
2636	511124151101-20-653-123-06208	SILLA DE VISITA TELA NEGRA	460.00
2637	511124151101-20-653-006-06211	ESCRITORIO PENINSULAR CAOBA NEGRO C/ LATERAL	3,967.50
2638	511124151101-37-662-020-06220	SILLA SECRETARIAL DE PIEL MAX	949.00
2639	511124151101-36-724-018-06283	SILLON VISITANTE MODULO ZIG NEGRO (JUEGO DE DOS)	1,200.00
2640	511124151101-36-724-018-06282	SILLON VISITANTE MODULO ZIG NEGRO (JUEGO DE DOS)	1,200.00
2641	511124151101-36-207-016-06263	MESA CONSOLA TABUK	2,399.00
2642	511124151101-16-706-017-06281	SILLON EJECUTIVO (JOSE AMPARANO)	1,052.50
2643	511124151101-18-681-006-06254	ESCRITORIO PENINSULAR COLOR CAOBA NEGRO	4,588.50
2644	511124151101-12-688-012-06299	SILLON DE VISITA M.REQUIEZ MOD. RE 1095 TELA TERRA COLOR VID	1,353.55
2645	511124151101-53-688-026-06302	ESTANTE METALICO	1,943.50
2646	511124151101-53-688-026-06303	ESTANTE METALICO	1,943.50
2647	511124151101-53-688-026-06304	ESTANTE METALICO	1,943.50
2648	511124151101-53-688-026-06305	ESSTANTE METALICO	1,943.50
2649	511124151101-53-688-026-06306	ESTANTE METALICO	1,943.50
2650	511124151101-53-688-026-06307	ESTANTE METALICO	1,943.50
2651	511124151101-53-688-026-06308	ESTANTE METALICO	1,943.50
2652	511124151101-42-248-006-06359	ESCRITORIO CON LIBRERO BTS	999.00
2653	511124151101-42-248-006-06360	ESCRITORIO CON LIBRERO BTS	999.00
2654	511124151101-12-744-020-06388	SILLA MESH	899.00
2655	511124151101-16-706-149-06431	SILLA METALICA	168.75
2656	511124151101-16-706-149-06432	SILLA METALICA	168.75
2657	511124151101-16-706-020-06435	SILLA SECRETARIAL OPERATIVA	785.00
2658	511124151101-18-661-006-06444	ESCRITORIO CON LATERAL MELAMINA CAOBA NEGRO	3,737.50
2659	511124151101-18-681-007-06445	ARCHIVERO 3 GAVETAS MELAMINA CAOBA NEGRO	4,358.50
2660	511124151101-10-479-017-06447	SILLON EJECUTIVO ERGONOMICO ALTO PIEL NEGRO	5,462.50
2661	511124151101-13-026-020-06448	SILLA SECRETARIAL NEGRA	989.00
2662	511124151101-42-248-329-06452	MESA DE TRABAJO	773.20
2663	511124151101-42-248-329-06453	MESA DE TRABAJO	773.20
2664	511124151101-42-248-149-06454	SILLA METALICA	281.32
2665	511124151101-42-248-149-06455	SILLA METALICA	281.32
2666	511124151101-42-248-149-06456	SILLA METALICA	281.32
2667	511124151101-42-248-149-06457	SILLA METALICA	281.32
2668	511124151101-42-248-149-06458	SILLA METALICA	281.32
2669	511124151101-16-706-149-06462	SILLA METALICA	168.75

2670	511124151101-16-706-149-06463	SILLA METALICA	168.75
2671	511124151101-16-706-149-06464	SILLA METALICA	168.75
2672	511124151101-16-706-149-06465	SILLA METALICA	168.75
2673	511124151101-16-706-149-06466	SILLA METALICA	168.75
2674	511124151101-16-706-149-06467	SILLA METALICA	168.75
2675	511124151101-12-312-006-06471	ESCRITORIO PENINSULAR CAOBA NEGRO	3,737.50
2676	511124151101-26-470-002-06472	ARCHIVERO 3 GAVETAS T/OF. CAOBA NEGRO	4,358.50
2677	511124151101-30-651-329-06477	MESA SEMI OVALADA COLOR CEREZO NEGRO	3,950.25
2678	511124151101-30-651-123-06478	SILLA VISITANTE C/DESCANZA BRAZOS NEGRO	497.95
2679	511124151101-30-651-123-06479	SILLA VISITANTE DESCANZA BRAZOS NEGRO	497.95
2680	511124151101-30-651-123-06480	SILLA VISITANTE DESCANZA BRAZOS NEGRO	497.95
2681	511124151101-30-651-123-06481	SILLA VISITANTE DESCANZA BRAZOS NEGRO	497.95
2682	511124151101-30-651-123-06484	SILLA VISITANTE DESCANZA BRAZOS	497.95
2683	511124151101-30-651-123-06485	SILLA VISITANTE DESCANZA BRAZOS NEGRO	497.95
2684	511124151101-30-651-123-06486	SILLA VISITANTE DESCANZA BRAZOS NEGRO	497.95
2685	511124151101-30-651-123-06487	SILLA VISITANTE DESCANZA BRAZOS NEGRO	497.95
2686	511124151101-30-651-123-06488	SILLA VISITANTE DESCANZA BRAZOS NEGRO	497.95
2687	511124151101-30-651-123-06489	SILLA VISITANTE DESCANZA BRAZOS NEGRO	497.95
2688	511124151101-51-658-016-06494	MESA MOVIL CAOBA NEGRO	2,357.50
2689	511124151101-10-663-020-06505	SILLA SECRETARIAL	829.00
2690	511124151101-51-139-020-06506	SILLA SECRETARIAL (RECEPCION)	799.00
2691	511124151101-23-779-006-06521	ESCRITORIO PENINSULAR MELAMINA CAOBA NEGRO	3,737.50
2692	511124151101-19-781-006-06586	ESCRITORIO PENINSULAR CAOBA NEGRO C/LATERAL 1.80X.70X.75	5,092.40
2693	511124151101-25-712-020-06589	SILLA SECRETARIAL	819.00
2694	511124151101-42-248-020-06592	SILLA PARA COMPUTO GRIS (SECRETARIAL)	439.00
2695	511124151101-42-248-123-06594	SILLA METALICA COLOR ARENA	275.68
2696	511124151101-42-248-123-06595	SILLA METALICA COLOR ARENA	275.68
2697	511124151101-42-248-123-06596	SILLA METALICA COLOR ARENA	275.68
2698	511124151101-42-248-123-06597	SILLA METALICA COLOR ARENA	275.67
2699	511124151101-13-733-020-06617	SILLA DE TRABAJO PONDEROSA NEGRA (DORITA)	1,199.20
2700	511124151101-30-357-006-06621	CONJUNTO SEMIEJECUTIVO C/PENINSULA NEGRO/CAOBA	3,468.40
2701	511124151101-30-357-020-06622	SILLA SECRETARIAL MOD. E-30 TAP	926.84
2702	511124151101-42-248-092-06648	TARJETERO METALICO CON 25 ESPACIOS	399.00
2703	511124151101-36-724-123-06625	SILLA DE VISITA EN PIEL COLOR VAINILLA MCA. REQUIEZ	636.84
2704	511124151101-36-724-123-06626	SILLA DE VISITA EN PIEL VINIL COLOR VAINILLA MCA. REQUIEZ	636.84
2705	511124151101-36-724-123-06627	SILLA DE VISITA TAPIZADO PIEL VINIL C. VAINILLA (DANIELA)	636.84
2706	511124151101-36-749-006-06629	ESCRITORIO CON LATERAL 1.20 X .60, COLOR CHOCOLATE	3,468.40
2707	511124151101-36-724-006-06631	ESCRITORIO EJECUTIVO 1.20 X .70 COLOR CHOCOLATE (DANIELA)	2,876.80
2708	511124151101-36-724-123-06635	SILLA DE VISITA PIEL VINIL COLOR VAINILLA	636.84
2709	511124151101-54-307-329-06637	MESA DE JUNTAS 1.20 X .80, COLOR CHOCOLATE MCA. AT-MUEBLES	1,390.84
2710	511124151101-36-749-007-06638	LIBRERO C/PUERTA COLOR CHOCOLATE MCA. AT-MUEBLES	4,060.00
2711	511124151101-36-749-020-06640	SILLA SECRETARIAL MOD. L400B	1,392.00
2712	511124151101-36-724-020-06642	SILLA SECRETARIAL MOD. L400B	1,392.00
2713	511124151101-36-724-123-06645	SILLA DE VISITA PIEL VINIL COLOR VAINILLA, MCA. REQUIEZ	636.84
2714	511124151101-57-656-007-06667	LIBRERO C/PUERTAS DE 1.85 X .90 X .35 COLOR MAPLE	2,898.84
2715	511124151101-57-656-018-06671	SOFA DE 2 PLAZAS MOD. LISBOA, MCA. ALBAR	2,888.40
2716	511124151101-13-543-020-06682	SILLA SECRETARIAL PNDEROSA NEGRA	1,499.00
2717	511124151101-20-701-020-06683	SILLON EJECUTIVO MOD. E-50 COLOR NEGRO, C/NEUMATICO	1,496.40
2718	511124151101-22-550-006-06731	ESCRITORIO SECRETARIAL CON PENEINSULA	4,390.60
2719	511124151101-51-767-006-06924	CONJUNTO SEMIEJECUTIVO C/ PENINSULA CAOBA NEGRO	4,582.00
2720	511124151101-53-993-020-06935	SILLA SECRETARIAL GALES	798.99
2721	511124151101-23-669-017-06942	SILLON GERENCIAL	1,599.00
2722	511124151101-50-244-020-06988	SILLA SECRETARIAL	665.89
2723	512124151201-10-649-137-00322	PERCHERO DE MADERA VERTICAL	1.00
2724	512124151201-21-001-086-01191	JUEGO DE ANTECOMEDOR DE CRISTAL(3 PIEZAS) MESA Y 2 SILLAS	10,980.00
2725	512124151201-45-123-224-02737	BASE DE MADERA CON MEDIDAS DE 1.00 X .60M.	1.00
2726	512124151201-45-123-224-02798	UNA BASE DE MADERA 1.22 X 90	1.00

2727	512124151201-45-123-224-02812	BASE DE MADERA IRREGULAR PARA EL BUSTO.	1.00
2728	512124151201-45-123-224-02871	BASE DE MADERA IRREGULAR P/PLACA DE BRONCE (1.07 X 46 CM)	1.00
2729	512124151201-45-123-224-02882	BASE DE MADERA DE 65 X 1.22 X 92 CON CAPELO CON MEDIDAS DE 1	90.00
2730	512124151201-45-123-224-02888	CUBO DE MADERA CON MEDIDAS DE 61 X 1.22 X 90CM	1.00
2731	512124151201-43-115-086-05216	JUEGO DE EQUIPALES (4 SILLAS)	5,750.00
2732	512124151201-10-649-088-05617	COCINA INTEGRAL EN MADERA ALDER Y MELAMINA	9,200.00
2733	512124151201-11-652-137-05836	PERCHERO	1,000.01
2734	512124151201-12-090-137-05909	PERCHERO	1,000.01
2735	512124151201-10-649-137-05923	PERCHERO	1,000.00
2736	512124151201-38-477-088-06027	COCINETA DE MADERA	8,000.00
2737	512124151201-31-500-224-07831	MAMPARA COLOR NOGAL MELAMINA 28MM	4,429.72
2738	512124151201-31-500-224-07832	MAMPARA COLOR NOGAL MELAMINA 28MM.	4,429.72
2739	512124151201-31-500-224-07833	MAMPARA COLOR NOGAL MELAMINA 28MM.	4,429.72
2740	512124151201-31-500-224-07834	MAMPARA COLOR NOGAL MELAMINA 28MM.	4,429.72
2741	512124151201-31-500-224-07835	MAMPARA COLOR NOGAL MELAMINA 28MM.	4,429.72
2742	512124151201-31-500-224-07836	MAMPARA COLOR NOGAL MELAMINA 28MM.	4,429.72
2743	512124151201-31-500-224-07837	MAMPARA COLOR NOGAL MELAMINA 28MM.	4,429.72
2744	512124151201-31-500-224-07838	MAMPARA COLOR NOGAL MELAMINA 28MM.	4,429.72
2745	512124151201-31-500-224-07839	MAMPARA COLOR NOGAL MELAMINA 28MM.	4,429.72
2746	512124151201-31-500-224-07840	MAMPARA COLOR NOGAL MELAMINA 28MM.	4,429.72
2747	512124151201-31-500-224-07841	MAMPARA COLOR NOGAL MELAMINA 28MM.	4,429.71
2748	512124151201-31-500-224-07842	MAMPARA COLOR NOGAL MELAMINA 28MM.	4,429.71
2749	512124151201-31-500-224-07843	MAMPARA COLOR NOGAL MELAMINA 28MM.	4,429.71
2750	512124151201-31-500-224-07844	MAMPARA COLOR NOGAL MELAMINA 28MM.	4,429.71
2751	512124151201-31-500-224-07845	MAMPARA COLOR NOGAL MELAMINA 28MM.	4,429.71
2752	512124151201-31-500-224-07846	MAMPARA COLOR NOGAL MELAMINA 28MM.	4,429.71
2753	512124151201-31-500-224-07847	MAMPARA COLOR NOGAL MELAMINA 28MM.	4,429.71
2754	512124151201-31-500-224-07848	MAMPARA COLOR NOGAL MELAMINA 28MM.	4,429.71
2755	512124151201-31-500-224-07849	MAMPARA COLOR NOGAL MELAMINA 28MM.	4,429.71
2756	512124151201-45-123-258-02579	BASE IRREGULAR PARA FIGURA DE RESINA	1.00
2757	512124151201-45-123-242-02603	MODULO NO.2 CON MEDIDAS DE 34.5 X 78 X 89.5 CM	1.00
2758	512124151201-44-751-224-03092	TARIMA DE MADERA	1.00
2759	512124151201-28-674-405-06174	BASE ALTA GRANDE COL. CHOCOLATE (ARREGLO)	2,053.50
2760	512124151201-20-653-405-06175	BASE MEDIANA COL. CHOCOLATE (ARREGLO)	1,975.50
2761	512124151201-20-596-405-06176	BASE CHICA COLOR CHOCOLATE (ARREGLO)	1,819.50
2762	512124151201-20-653-428-06578	CENICERO CON RECIPIENTE 10 X 30 CON CHAROLA	634.52
2763	512124151201-13-151-137-05837	PERCHERO	1,001.01
2764	512124151201-16-706-300-05996	SALAS TIPO LOUNGE 5 PIEZAS ROJAS	10,925.00
2765	512124151201-16-706-300-05997	SALA TIPO LOUNGE 5 PIEZAS CREMA	10,925.00
2766	512124151201-10-664-405-06179	BASE ALTA GRANDE COL. CHOCOLATE	1,340.00
2767	512124151201-26-078-405-06180	BASE ALTA MEDIANA COL. CHOCOLATE	1,250.00
2768	512124151201-26-078-405-06181	BASE ALTA CHICA COLOR CHOCOLATE	1,150.00
2769	512124151201-11-652-405-06241	JARRONES CON ARREGLOS FLORALES	1,897.50
2770	512124151201-26-078-405-06242	JARRONES CON ARREGLOS FLORALES	1,897.50
2771	512124151201-20-653-428-06576	CENICERO CON RECIPIENTE 10 X 30 CON CHAROLA	634.52
2772	512124151201-20-653-428-06577	CENICERO CON RECIPIENTE 10 X 30 CON CHAROLA	634.52
2773	512124151201-20-653-428-06579	CENICERO CON RECIPIENTE 10 X 30 CON CHAROLA	634.52
2774	515124151501-26-078-028-00129	REGULADOR DE VOLTAJE MICROVOLT	444.47
2775	515124151501-37-404-028-00140	REGULADOR COMPLETO	495.00
2776	515124151501-19-080-005-00599	PROCESADOR BTC.MOUSE,TECLADO,MONITOR (\$7,590.00),CD ROM 44X	9,257.50
2777	515124151501-43-115-028-00754	REGULADOR DE VOLTAJE	444.76
2778	515124151501-21-012-150-01001	MONITOR MONOCROMATICO SAMSUNG 12" (MA2565)(MOD)	550.00
2779	515124151501-31-061-028-01919	REGULADOR MICROVOLT SOLA BASIC 1200 SERIE:E-980-C-03294	747.50
2780	515124151501-31-046-039-01940	IMPRESORA DE RODILLO STAR NX 1001	967.12
2781	515124151501-31-500-221-02336	IMPRESORA JULIETT BRAILLE (DISCAPACITADOS)	1.00
2782	515124151501-43-115-028-03121	REGULADOR SOLA BASIC PC-500	495.00
2783	515124151501-43-115-142-03127	MODEM USROBOTICS EXTERNO 56K DATA/FAX	1,667.50

2784	515124151501-31-500-005-03784	COMPUTADORA CELERON 633 MHZ, MEM. RAM64MB PC-100, MINITORRE AT	7,417.50
2785	515124151501-26-078-039-03793	IMPRESORA HP DESKJET MOD.840C SERIE:MX1131Y19G,CABLE PARALEL	2,110.25
2786	515124151501-26-078-039-03797	IMPRESORA TERMICA DIRECTA Y TRANSFERENCIA MARCA:SATO CX200TT	8,452.50
2787	515124151501-43-115-040-03873	SCANNER MARCA CANON MOD.N640PEX SERIE:UYE053332	1,380.00
2788	515124151501-31-138-328-03884	SCANNER,COPIADORA,FAX MARCA LEXMARK X75	1.00
2789	515124151501-25-585-005-03900	PROCESADOR LG 52X MAX AMD DURON	11,868.00
2790	515124151501-50-336-039-03907	IMPRESORA DESKJET 610C HEWLETT PACKARD SERIE:MX06A120N0	1.00
2791	515124151501-13-332-028-04343	MICRO SR 2001 800VA C/REG. SOLA BASIC (NO BREAK)	1,780.20
2792	515124151501-19-043-040-04385	SCANNER HP 3570 USB 1200 X 1200 SERIE:SCN32PN216F	1,437.50
2793	515124151501-43-115-039-04389	IMPRESORA HP DESKJET 3820	1,618.99
2794	515124151501-30-357-039-04423	IMPRESORA HP DESKJET 6127 SERIE:SMY37S38146	2,150.50
2795	515124151501-31-046-005-04425	CPU LANIX INTEL P4, 40GB, MONITOR DE 15", TE	7,658.00
2796	515124151501-22-321-028-04486	REGULADOR DE VOLTAJE MARCA SOLA BASIC PARA PROTECCION DEL CO	448.50
2797	515124151501-31-500-039-04507	IMPRESORA HP DESKJET 6127 SERIE:SMY37S380S3 (OFICINA)	1,713.50
2798	515124151501-20-387-028-04509	REGULADOR SOLA-B MICROVOLT 1200	379.50
2799	515124151501-20-069-039-04510	IMPRESORA HP DESKJET 6127 SERIE:SMY37T38040	1,713.50
2800	515124151501-30-357-005-04530	COMPUTADORA ARMADA DISCO DURO80GB, MEMORIA RAM256MB, CD-ROM L	8,510.00
2801	515124151501-21-001-005-04579	COMPUTADORA PRESARIO SR1020, CD-RW, REPRODUCTOR DE DVD, MONITO	11,699.10
2802	515124151501-30-651-039-04604	IMPRESORA HP DESKJET 9300 SERIE:CN4118519H	4,991.00
2803	515124151501-31-500-040-04605	ESCANER HP SCANJET 2400 SERIE:CN42S580HT	1,041.90
2804	515124151501-30-357-005-04800	COMPUTADORA LANIX P IV 2.8GHZ, 40GB, XP-PRO, 256M SERIE:0030910	10,097.00
2805	515124151501-37-404-039-04802	IMPRESORA HP LASERJET 1150 SERIE:CNBB094931	3,208.50
2806	515124151501-22-321-005-04818	COMPUTADORA IBM NETVISTA P4 3.06, DD 40GB, 512MB, CDRW DE 48X, S	17,802.00
2807	515124151501-55-544-039-04860	IMPRESORA HP 5660 DESKJET 21PPN SERIE:MY42J4K33S	1,552.50
2808	515124151501-13-151-039-04868	IMPRESORA HP DESKJET 6127 SERIE:37N380DR	2,070.00
2809	515124151501-25-105-039-04874	IMPRESORA HP DESKJET 6127 SERIE:SMY39H380QV	2,070.00
2810	515124151501-31-500-005-04960	COMPUTADORA MULTIMEDIA P IV, 512MB, DD40GB, QUEMADOR LG MOUSE	6,911.60
2811	515124151501-31-500-005-04961	COMPUTADORA MULTIMEDIA P IV, 512MB, DD40GB, QUEMADOR LG MOUSE	6,911.58
2812	515124151501-31-500-005-04962	COMPUTADORA MULTIMEDIA P IV, (IRMA EN LUDOTECA, MOUSE	6,911.58
2813	515124151501-31-500-005-04963	COMPUTADORA MULTIMEDIA P IV, 512MB, DD40GB, QUEMADOR LG MOUSE	6,911.58
2814	515124151501-31-500-005-04964	COMPUTADORA MULTIMEDIA P IV, 512MB, DD40GB, QUEMADOR LG MOUSE	6,911.58
2815	515124151501-31-500-005-04965	COMPUTADORA MULTIMEDIA P IV, 512MB, DD40GB, QUEMADOR LG MOUSE	6,911.58
2816	515124151501-31-249-039-04968	IMPRESORA EPSON C65	1,127.01
2817	515124151501-31-500-039-04969	IMPRESORA EPSON C65	1,127.01
2818	515124151501-31-500-039-04971	IMPRESORA EPSON C65	1,127.01
2819	515124151501-31-500-040-04972	SCANNER HP 3970 (DISCAPACITADOS)	1,187.83
2820	515124151501-31-500-040-04973	SCANNER HP 3970 (DISCAPACITADOS)	1,187.85
2821	515124151501-31-500-040-04974	SCANNER HP 3970	1,187.85
2822	515124151501-31-500-040-04975	SCANNER HP 3970	1,187.85
2823	515124151501-31-500-040-04976	SCANNER HP 3970	1,187.85
2824	515124151501-31-046-040-04977	SCANNER HP 3970	1,187.85
2825	515124151501-20-229-005-04986	COMPUTADORA USADA ARMADA INCLUYE TECLADO, MONITOR Y MOUSE	4,025.00
2826	515124151501-31-138-005-05044	COMPUTADORA PIV, GAB. ATX350W, DD80GB, CD-RW QUEMADOR52X32X52X L	6,783.40
2827	515124151501-31-500-040-05045	ESCANER HP 3970C USB 2400DPI COLOR BEICH	500.00
2828	515124151501-38-477-005-05158	COMPUTADORA LANIX 3070 P IV /2.26/80GB	8,968.85
2829	515124151501-30-357-039-05202	IMPRESORA HP PHOTOS 7850	1,049.00
2830	515124151501-11-571-039-05234	IMPRESORA MULTI 1510 S:MY619030PP	1,385.00
2831	515124151501-43-115-005-05397	COMPUTADORA M/SONY VAIOVGC8B41MV	13,999.00
2832	515124151501-50-244-005-05398	EQ. COMPUTO, MONIT.793VS, S:IBI749KYBL3468T	6,565.50
2833	515124151501-25-033-039-05419	IMPRESORA LASER HP1320 SERIE:CNHC5DG1W	4,598.85
2834	515124151501-13-298-005-05420	COMPUTADORA PENTIUM 4 2.8 GHZ, 80BG, D.D.	7,038.00
2835	515124151501-30-651-005-05193	COMPUTADORA PERSONAL INTEGRADA PENTIUM 4 2.66 GHZ	7,245.00
2836	515124151501-55-544-040-05424	SCANNER HP 5590 2400X2400 DPI SERIE:CNSBYTROCVC	4,518.18
2837	515124151501-51-136-005-05434	COMPUTADORA HP PAVILLION AL300 SERIE: 50160H2	8,999.10
2838	515124151501-10-663-040-05435	ESCANER HP SCANJET 4070 SERIE NO. CNSBRAL03	1,499.00
2839	515124151501-35-529-005-05437	EQUIPO DE COMPUTO D.D. 80 GB, GABINETE GRIS/BEIGE	4,858.30
2840	515124151501-35-529-328-05438	MULTIFUNCIONAL HP DESKJET F380 SERIE: K5620N	1,240.00

2841	515124151501-18-681-039-05440	IMPRESORA HP LASERJET 1018 SERIE: CNB1606425	1,499.00
2842	515124151501-38-477-039-05444	IMPRESORA HP 1022	2,033.77
2843	515124151501-13-026-005-05598	COMPUTADORA GABINETE GRIS NEGRO, MONITOR SAMSUNG	7,989.28
2844	515124151501-55-544-005-05604	COMPUTADORA GAB. GRIS/NEG. MON. SAMSUNG, S: PE19HV2P100878X	7,989.28
2845	515124151501-38-477-039-05683	IMPRESORA EPSON	885.50
2846	515124151501-25-585-039-05703	IMPRESORA 1020	1.00
2847	515124151501-51-136-039-05705	IMPRESORA HP 6940, S: MY73C9R26V	1,283.30
2848	515124151501-20-229-005-05720	COMPUTADORA PENTIUM 4 NEG/ PLAT, M.SAMSUNG, S: SC17H9LP442520W	5,313.00
2849	515124151501-38-477-005-05722	LAPTOP ACER SERIE: OXO3672904116	10,098.81
2850	515124151501-10-663-005-05765	PROCESADOR CORE 2 DUO Y ACCESORIOS C/REGULADOR	8,037.58
2851	515124151501-45-123-005-05769	PROCESADOR CORE 2 DUO Y ACCESORIOS C/REGULADOR	8,037.58
2852	515124151501-13-151-005-05857	COMPUTADORA CON MONITOR ACER	7,137.17
2853	515124151501-26-078-005-05912	COMPUTADORA PENTIUM 4, S: ETL52091417490059A63E1	7,340.72
2854	515124151501-11-571-005-05914	COMPUTADORA PORTATIL T/NOTEBOOK, S: 5B2A2111, M:PCG-6S1P	31,050.00
2855	515124151501-11-571-005-05928	COMPUTADORA PORTATIL T/NOTEBOOK, S: 5B2A222A, M:PCG-6S1P	31,050.00
2856	515124151501-19-689-005-05924	COMPUTADORA MCA. TOSHIBA,	9,630.00
2857	515124151501-10-649-328-05930	MULTIFUNCIONAL HP F4180 DESK	899.10
2858	515124151501-19-080-039-05938	IMPRESORA LASER, S: CNB1335185, HP HEWETT PACKARD	1,329.00
2859	515124151501-11-652-005-05942	COMPUTADORA TOSHIBA, S: 18117992Q	9,630.00
2860	515124151501-55-615-005-05962	COMPUTADORA PENTIUM 4-3 MONIT. LCD, S: ETL52091418020009863E1	7,338.15
2861	515124151501-11-652-039-05968	IMPRESORA HP 6940	1,322.30
2862	515124151501-51-139-040-05992	SCANNER HP G3010, SERIE CTA517R	1,374.25
2863	515124151501-11-581-005-06030	COMPUTADORA LANIX TITAN 3140, S: FCKV78102753V	10,235.00
2864	515124151501-13-543-005-06021	COMPUTADORA LANIX TITAN 3140, S: 00144-331-208-134-X13-04655	10,465.00
2865	515124151501-13-575-039-06036	IMPRESORA HP LASER P2015-27PPM, S: CNBR10780	4,572.47
2866	515124151501-13-332-005-06067	COMPUTADORA LANIX, SERIE: 0807512774	10,465.00
2867	515124151501-22-321-040-06156	ESCANER HP SCANJET G3010	1,399.00
2868	515124151501-50-299-028-06185	REGULADOR VLTU	284.40
2869	515124151501-55-588-005-06178	COMPUTADORA ARMADA, SERIE: 200606042470	6,957.50
2870	515124151501-50-244-028-06191	REGULADOR VOLTU	278.00
2871	515124151501-38-477-328-06237	MULTIFUNCIONAL X5495-FA	1,728.40
2872	515124151501-26-037-005-06201	LAPTOP TOSHIBA PRO SP5803, S: 7859941Q	12,342.88
2873	515124151501-51-139-039-06225	IMPRESORA HP 6940, S: SMY85CCS1JQ	1,448.00
2874	515124151501-19-045-005-06265	LAPTOP HP 6720S-KD268LA S: 74303DH	9,547.40
2875	515124151501-18-661-005-06260	LAPTOP NB TOSHIBA SATELITE L300D-SP5804	8,914.40
2876	515124151501-12-688-410-06257	PATCH PANEL DE 24 PUERTOS MARCA 3M CATEGORIA SE PARA RED DE	2,277.00
2877	515124151501-12-688-410-06258	PATCH PANEL DE 24 PUERTOS MARCA 3 M CATEGORIA SE PARA RED DE	2,277.00
2878	515124151501-12-688-410-06259	PATCH PANEL DE 24 PUERTOS MARCA 3 M CATEGORIA PARA RED DE DA	2,277.00
2879	515124151501-19-361-414-06336	DISCO DURO EXTERNO DE 1TB, S: 97A8363ED9	3,485.01
2880	515124151501-28-674-005-06346	COMPUTADORA PORTATIL MINI C2133, S: CNU8504XCS	10,810.00
2881	515124151501-31-500-039-06353	IMPRESORA HP D1560-18 PM, S: SVN88P320DB	620.00
2882	515124151501-31-046-039-06352	IMPRESORA HP D1560, S: STH8733198W	620.00
2883	515124151501-13-032-005-06425	COMPUTADORA HPX2450 ATHLON X2 4450, S: MXL84906SQ	11,730.00
2884	515124151501-13-353-005-06426	CPU HP DX2450 ATHLON X2 4550, S: MXL90803HN, MONITOR S: CNT902	11,730.00
2885	515124151501-50-336-005-06427	CPU HP DX2450 ATHLON X2 4550, S: MXL9090SW8	11,730.00
2886	515124151501-18-102-005-06442	EQUIPO DE COMPUTO HP DX2450, S: MXL9020TT9	11,730.00
2887	515124151501-50-472-328-06473	MULTIFUNCIONAL HP PSC 4280	1,600.00
2888	515124151501-19-045-414-06496	DISCO DURO EXTERNO 500GB IOMEGA, S: 99A9160818	1,788.10
2889	515124151501-19-080-414-06497	DISCO DURO EXTERNO 500GB, IOMEGA, S: 99A9161633	1,788.10
2890	515124151501-38-477-005-06518	COMPUTADORA HP DC2450 ATHLON, S: SMLX9210DRQ	8,667.00
2891	515124151501-50-472-005-06532	CPU ARMADO (UNICAMENTE C.P.U.) GAB. S: 029030035450, D.D. S: 9	3,999.00
2892	515124151501-13-298-028-06537	REGULADOR NO BREAK TRIPPLITE	869.00
2893	515124151501-30-651-005-06542	COMPUTADORA PORTATIL S/N: LKPLG020559422AF5F2000	9,602.50
2894	515124151501-23-669-005-06543	COMPUTADORA PORTATIL ACER S/N: LXPGL020559422AFFC2000	9,602.50
2895	515124151501-20-387-005-06547	CPU S: 6482214, 320GB SATA, GABINETE ATX 400W NEGRO	3,649.00
2896	515124151501-19-689-028-06580	REGULADOR NO BREAK BUNDLE TRONIX	997.00
2897	515124151501-54-660-028-06612	REGULADOR NO BREAK SOLA BASIC, S: E10B11949	1,362.78

2898	515124151501-12-090-414-06623	DISCO DUR EXTRAIBLE SAMSUNG, S: E03JU103504	1,699.00
2899	515124151501-19-080-005-06605	COMPUTADORA LANIX TITAN, S:104844578	13,699.60
2900	515124151501-54-660-005-06607	COMPUTADORA LANIX TITAN, S: 1004844580	13,699.60
2901	515124151501-19-043-039-06609	IMPRESORA LASER A COLOR, S: CNB0107484, MCA. HP	5,382.40
2902	515124151501-37-662-039-06656	IMPRESORA D1660 COLOR, S:CN01KCC398	620.01
2903	515124151501-37-662-005-06653	COMPUTADORA LANIX TITAN, S: 1004847446	13,699.60
2904	515124151501-37-404-005-06654	COMPUTADORA LANIX TITAN, S: 1004847445	13,699.60
2905	515124151501-13-575-005-06655	COMPTADORA LANIX TITAN, S: 1004847447	13,699.60
2906	515124151501-18-102-039-06658	IMPRESORA HP LS, S: VNB3402391	1,876.88
2907	515124151501-13-026-028-06679	REGULADOR NO BREAK, S: 200618	835.20
2908	515124151501-31-046-039-06727	IMPRESORA LASER JET HP COLOR	5,218.84
2909	515124151501-50-244-039-06687	IMPRESORA HP LS COLOR, S: SCNB0207367	4,499.00
2910	515124151501-19-080-028-06698	REGULADOR NO BREAK TRIPP-LITE SMAR	1,899.00
2911	515124151501-37-662-028-06741	REGULADOR NO BREAK 500 VA	699.00
2912	515124151501-37-087-028-06742	REGULADOR NO BREAK 500 VA	699.00
2913	515124151501-37-087-005-06739	COMPUTADORA HP, S: MXL0241R7X	14,533.64
2914	515124151501-25-033-005-06888	COMPUTADORA HP, S: MXL0241R7W	14,533.64
2915	515124151501-10-649-005-06909	COMPUTADORA MACBOOK PRO CORE 2 DUO, S:W80236TOATN	22,028.40
2916	515124151501-12-090-005-06914	LAPTOP MARCA SONY	9,999.00
2917	515124151501-31-500-039-06920	IMPRESORA HP LS, S: VNB3511187	1,900.00
2918	515124151501-31-500-028-06922	NO BREAK TRIPPLITE INTERENET, S: 75502260	799.00
2919	515124151501-31-500-039-06870	IMPRESORA HP LS, S: SVN33204547	1,900.00
2920	515124151501-25-585-028-06948	REGULADOR APC BACKUPUS ES550G	1,135.64
2921	515124151501-31-500-039-06945	IMPRESORA HP LASEJET PRO P1606, S:SVNB3G08214	2,915.08
2922	515124151501-31-500-039-06946	IMPRESORA HP LASEJET PRO P1606, S:SVNB3G08216	2,915.08
2923	515124151501-31-500-429-07054	CAMARA WEB LOGITECH HD C910, S:CT.5766.01	1,247.12
2924	515124151501-31-500-039-07055	IMPRESORA LINE EC-5890X PARALEL, S: 2R10490268	1,605.00
2925	515124151501-31-500-040-07056	ESCANER HONEYWELL MS9520 37A38, S: 2R10490268	2,295.03
2926	515124151501-11-571-005-07061	LAPTOPMAC BOOK PRO 17"	38,447.01
2927	515124151501-20-603-028-07172	REGULADOR NO BREAK CDP 500VA/300W, S: 201612	790.00
2928	515124151501-45-123-328-07178	IMPRESORA MULTIFUNCIONAL	999.00
2929	515124151501-31-500-039-07240	IMPRESORA HP DESKJET 2000 S: CN12L12KJ	1,086.92
2930	515124151501-33-145-039-07241	IMPRESORA HP DESKJET 2000 S: CN12L12KW6	1,086.92
2931	515124151501-43-115-028-07151	REGULADOR	324.80
2932	515124151501-11-571-028-07156	REGULADOR NO BREAK 60M	590.01
2933	515124151501-19-361-039-07394	IMPRESORA XEROX MOD. 7500-N	73,613.60
2934	515124151501-31-456-039-07393	IMPRESORA HP D1000, SERIE NO. CN22721H4F	620.00
2935	515124151501-19-689-005-07408	LAP TOP M. SONY VAIO SVE141111ELW BLANCA	7,999.00
2936	515124151501-19-689-005-07407	COMPUTADORA HP G4-14200LA	7,999.00
2937	515124151501-19-689-414-07415	DISCO DURO EXTERNO PHU-220R 220 GB, S: S01-1000158	13,711.20
2938	515124151501-19-689-005-07506	COMPUTADORA IMAC 21.5"2, 7QC/2X2GB/1TB/6770M-SPA 3571213261	22,499.00
2939	515124151501-31-500-005-07621	COMPUTADORA GHIA AMD E-350 1.60GHZ, 2GB, 500GB MONITOR AOC	11,934.38
2940	515124151501-31-500-005-07622	COMPUTADORA GHIA AMD E-350 1.60GHZ, 2GB, 500GB MONITOR AOC	11,934.38
2941	515124151501-31-500-005-07623	COMPUTADORA GHIA AMD E-350 1.60GHZ, 2GB, 500GB MONITOR AOC	11,934.38
2942	515124151501-31-500-005-07624	COMPUTADORA GHIA AMD E-350 1.60GHZ, 2GB, 500GB MONITOR AOC	11,934.38
2943	515124151501-31-500-005-07625	COMPUTADORA GHIA AMD E-350 1.60GHZ, 2GB, 500GB MONITOR AOC	11,934.38
2944	515124151501-31-500-005-07626	COMPUTADORA GHIA AMD E-350 1.60GHZ, 2GB, 500GB MONITOR AOC	11,934.38
2945	515124151501-31-500-039-07630	MULTIFUNCIONAL CANON PIXMA, COLOR 4800 X 1200 DPI BRAILLE	2,355.35
2946	515124151501-12-090-150-07633	MONITOR BENQ LED 24	2,799.00
2947	515124151501-46-425-005-08060	COMPUTADORA DELL INSPPIRON S:3SDZ7Y1, MONITOR LED SAMSUNG S:	8,352.00
2948	515124151501-46-425-039-08062	IMPRESORA HP LASER JET PRO200, S: CND8F6X9PJ	4,674.80
2949	515124151501-19-689-005-08120	COMPUTADORA MCA. DELL. MOD. XPS8700	25,392.40
2950	515124151501-19-689-005-08121	COMPUTADORA PORTATIL MCA. APPLE, MOD. IMAC	33,912.60
2951	515124151501-25-585-005-08131	CPU DP CPU DUAL CORE/MB GIGABYTE MEMIRAM 4GB/IDD WD 500GB	5,452.00
2952	515124151501-36-724-005-08146	COMPUTADORA DP PROC. INTEL DUAL CORE/MB GIGABYTE /MEM RAM 4G	5,452.00
2953	515124151501-19-689-414-08181	DISCO DURO EXTRAIBLE MCA. DATA MOD. HD710 NEGRO 2.5 USB 3.0	1,380.40
2954	515124151501-43-115-039-08185	IMPRESORA SAMSUNG LASERJET M2022	1,300.00

2955	515124151501-38-477-150-08195	MONITOR AOC 17" E1660SW	2,300.00
2956	515124151501-13-036-028-08205	NO BREAK CDP 500VA/300W, S: 0582293	808.52
2957	515124151501-13-575-028-08206	NO BREAK CDP 500VA/300W, S: 0582294	808.52
2958	515124151501-13-997-028-08207	NO BREAK CDP 500VA/300W, S: 0582017	808.52
2959	515124151501-13-589-028-08208	NO BREAK CDP 500VA/300W, S: 0582018	808.52
2960	515124151501-13-733-028-08209	NO BREAK CDP 500VA/300W, S: 0583862	808.52
2961	515124151501-13-543-028-08211	NO BREAK CDP 500VA/300W, S: 0582019	808.52
2962	515124151501-13-353-028-08212	NO BREAK CDP 500VA/300W, S: 0582020	808.52
2963	515124151501-13-298-028-08213	NO BREAK CDP 500VA/300W, S: 0583861	808.51
2964	515124151501-12-688-028-08217	REGULADOR DE CORRIENTE CON BATERIA DE RESPADO 100VA	2,128.60
2965	515124151501-12-688-028-08218	REGULADOR DE CORRIENTE CON BATERIA DE RESPADO 100VA	2,128.60
2966	515124151501-25-247-005-08290	COMPUTADORA (CPU) S: 344727.01 PROCESADOR CORE I3 3220 3.3 G	5,400.00
2967	515124151501-44-751-091-08294	TERMINAL ZX AUTONOMA DE HUELLA DIGITAL U-X629C	1,890.00
2968	515124151501-41-741-005-08295	LAPTOP V5 ASPIRE TOUCH MOD. ZRQ, S:NXME3AL001406040637600	10,499.00
2969	515124151501-25-105-028-08381	REGULADOR NO BREAK G-UFR506, S:121026-0580001	880.00
2970	515124151501-12-090-005-08384	LAPTOP TOSHIBA C55-B55201, S: 7E08106P	4,999.00
2971	515124151501-11-571-353-08387	ROUTER ACCES POINT MCA, LINKYS	1,600.00
2972	515124151501-42-248-091-08388	TERMINAL ZX HUELLA DIGITAL TFT, S:0632141900886, M:SD-H7	1,189.99
2973	515124151501-18-681-005-08406	CPU ARMADO, S: 940400104329, PROCESADOR CORE	5,299.01
2974	515124151501-13-151-414-08512	DISCO DURTO EXTERNO CAP. 3TB WESTERN DIGITAL	1,899.00
2975	515124151501-13-151-005-08513	CPU INTEL CORE I5 3340 MEMORIA RAM 6GB	7,903.52
2976	515124151501-25-712-150-08530	MONITOR ACER, S: 1436095484204	1,499.00
2977	515124151501-13-026-039-08527	IMPRESORA EPSON MATRIZ LX-350	3,880.00
2978	515124151501-44-751-039-08531	IMPRESORA CANON Z910	790.00
2979	515124151501-13-026-005-08540	PROCESADOR GHIA CORE I3 4 GB, S: 250606	5,880.00
2980	515124151501-13-036-005-08541	PROCESADOR GHIA CORE I3 4 GB, S: 250383	5,880.00
2981	515124151501-13-298-005-08542	PROCESADOR GHIA CORE I3 4 GB, S: 250384	5,880.00
2982	515124151501-13-332-005-08543	PROCESADOR GHIA CORE I3 4 GB, S: 250396	5,880.00
2983	515124151501-13-543-005-08544	PROCESADOR GHIA CORE I3 4 GB, S: 250397	5,880.00
2984	515124151501-13-589-005-08545	PROCESADOR GHIA CORE I3 4 GB, S: 250271	5,880.00
2985	515124151501-13-997-150-08548	MONITOR LCD LG 18.5", S:NDKDAK285	1,799.00
2986	515124151501-54-617-091-08585	TERMINAL ZX AUTONOMA S:6335144700297 M: X629-C HUELLA DIGITA	1,990.00
2987	515124151501-12-688-476-08590	SWITCH CONMUTADOR ETHERNET TL-SF1048, 48 PUERTOS RJ45, 10/10	2,068.16
2988	515124151501-12-688-353-08588	ROUTER TP LINK INALAMBICO DE BANDA DUAL CONCURRENT	1,733.60
2989	515124151501-55-544-005-08586	CPU MEMORIA KINGSTON 4GB	6,855.91
2990	515124151501-12-688-028-08587	REGULADOR NO BREAK APC CAP. POTENCIA DE SALIDA	8,504.48
2991	515124151501-19-689-477-08596	TABLET LENOVO A3300	1,699.00
2992	515124151501-19-689-477-08597	TABLET LENOVO A3300	1,699.00
2993	515124151501-19-689-477-08598	TABLET LENOVO A3300	1,699.00
2994	515124151501-19-689-477-08599	TABLET LENOVO A3300	1,699.00
2995	515124151501-19-689-477-08600	TABLET LENOVO A3300	1,699.00
2996	515124151501-19-689-477-08591	TABLET LENOVO 7" 8GB A3300	1,718.00
2997	515124151501-19-689-477-08592	TALBET LONOVO 7" 8GB A3300	1,718.00
2998	515124151501-19-689-477-08593	TABLET LONOVO 7" 8GB A3300	1,718.00
2999	515124151501-19-689-477-08594	TABLET LENOVO 7" 8GB A3300	1,718.00
3000	515124151501-19-689-477-08595	TABLET LENOVO 7" 8GB A3300	1,718.00
3001	515124151501-40-098-028-03802	REGULADOR DE VOLTAJE	276.00
3002	515124151501-12-312-005-05226	EQUIPO DE COMPUTO D.D. 160 GBHITACHI 7200	6,974.11
3003	515124151501-35-529-005-05623	EQUIPO DE COMPUTO ATX NEGRO, MONITOR SAMSUNG	5,299.01
3004	515124151501-35-529-039-05624	IMPRESORA SAMSUNG 4200 LASER	2,459.99
3005	515124151501-35-529-028-05625	REGULADOR DE VOLTAJE	240.00
3006	515124151501-53-993-328-05628	MULTIFUNCIONAL HP PSC3180 S:MY729D3305	1,182.50
3007	515124151501-40-098-328-05718	MULTIFUNCIONAL HP C4180	1,477.10
3008	515124151501-12-744-005-05913	COMPUTADORA PENTIUM 4, S:ETL5209141749005836E1	7,340.72
3009	515124151501-12-744-039-05966	IMPRESORA HP 6940	1,322.30
3010	515124151501-20-603-039-06057	IMPRESORA HP DESKJET D2460, S: TH842520M5	506.16
3011	515124151501-20-603-005-06058	COMPUTADORA PRESARIO S:CNX8190493	5,660.97

3012	515124151501-20-624-039-06231	IMPRESORA E120 LEX	1,198.00
3013	515124151501-53-993-005-06204	COMPUTADORA INTEL CORE 2 DUO, S: 31374883	11,842.57
3014	515124151501-50-336-039-06476	IMPRESORA HP DESKJET D2460,(TONATIU) M:CB611, S:TH93Q05715Y	679.00
3015	515124151501-51-767-028-06503	REGULADOR NO BREAK POWER, S:319400858, OFFICE 400VA	641.52
3016	515124151501-53-993-028-06504	REGULADOR NOBREAK SOLA BASIC, S:E08K06370	1,580.27
3017	515124151501-10-664-005-06544	COMPUTADORA PORTATIL S/N: LXPGL020559422AE182000	9,602.50
3018	515124151501-20-653-005-06545	COMPUTADORA PORTATIL S/N: LXPGL020559422AF332000	9,602.50
3019	515124151501-19-689-414-06546	DISCO DURO EXTERNO LACIE 1TB 3.5	2,799.00
3020	515124151501-19-431-028-06598	REGULADOR SOLABASIC 1200VA	423.40
3021	515124151501-19-727-028-06599	REGULADOR SOLABASIC 1200 VA	423.40
3022	515124151501-53-993-039-06611	IMPRESORA, S:SCN9A83920X HP	620.00
3023	515124151501-19-043-005-06606	COMPUTADORA LAINX TITAN, S: 1004844579	13,699.60
3024	515124151501-16-706-005-06649	COMPUTADORA ACER S: LXPGYO20569451F9801601	7,915.84
3025	515124151501-51-608-039-06659	IMPRESORA HP LS, S:VNB34022403	1,876.88
3026	515124151501-22-550-039-06660	IMPRESORA HP A COLOR, S: SCN9ASDH17G	870.87
3027	515124151501-50-336-005-06690	COMPUTADORA LAPTOP M. ACER S: LXAGY02056945200C91601	7,915.84
3028	515124151501-19-657-028-06699	REGULADOR NO BREAK TRIPP-LITE SMAR	1,899.00
3029	515124151501-37-087-040-06700	SCANNER HP SERIE NO. SCN01RT21Z3	1,499.00
3030	515124151501-53-993-028-06746	REGULADOR NO BREAK 500 VA	699.00
3031	515124151501-53-993-028-06747	REGULADOR NO BREAK 500 VA	699.00
3032	515124151501-53-993-028-06748	REGULADOR NO BREAK 500 VA	699.00
3033	515124151501-23-779-005-06887	COMPUTADORA HP, S: MXL0241R6L	14,533.64
3034	515124151501-28-106-005-06890	COMPUTADORA HP, S: MXL0241R7V	14,533.64
3035	515124151501-57-684-005-06891	COMPUTADORA HP, S: MXL0241RTR	14,533.64
3036	519124151501-54-307-091-06910	RELOJ CHECADOR POR MEDIO DE HUELLA DIGITAL, S:0060390160322	9,860.00
3037	515124151501-10-663-039-06913	IMPRESORA HP OFFICEJET PRO 8000	2,084.52
3038	515124151501-50-299-328-06939	MULTIFUNCIONAL HP, S:SCN05DC72JJ	1,099.00
3039	515124151501-50-299-039-06940	IMPRESORA HP LASER LS, S:SVNB3B51369	1,599.00
3040	515124151501-57-998-005-07008	COMPUTADORA PERSONAL CELERON DUAL CORE	5,152.72
3041	515124151501-20-596-005-07009	COMPUTADORA PERSONAL CELERON DUAL CORE	4,845.92
3042	515124151501-10-764-028-06958	REGULADOR NO BREAK SOLA BASIC ISB	1,865.28
3043	515124151501-10-479-005-06937	COMPUTADORA PORTATIL DELL, SERIE: FCWJBL1	7,864.80
3044	515124151501-13-997-005-07057	COMPUTADORA COMPAQ CQ1-1305	5,999.00
3045	515124151501-11-571-005-07059	COMPUTADORA APPLE MAC BOOK PRO 15"	32,999.00
3046	519124151501-35-529-091-07144	RELOJ DE HUELLA DIGITAL U-X628C	2,190.00
3047	515124151501-23-709-028-07170	REGULADOR NOBREAK CDP 500VA/300W NEGRO, S: 201124	790.00
3048	515124151501-23-779-028-07171	REGULADOR NO BREAK CDP 500VA/300W NEGRO, S:201310	790.00
3049	519124151501-20-069-091-07166	TERMINAL AUTONOMA DE HUELLA DIGITAL U-X628C	2,040.00
3050	519124151501-50-336-091-07167	TERMINAL ZK AUTONOMA DE HUELLA DIGITAL U-X628C	2,040.00
3051	519124151501-19-781-091-07168	TERMINAL ZK AUTONOMA DE HUELLA DIGITAL U-X628C	2,040.00
3052	515124151501-12-688-028-07180	REGULADOR SMART S: 110225-0530248	2,859.44
3053	515124151501-22-747-353-07239	RUTEADOR LINKSYS RV042 RV042 4 PUERTOS	3,464.92
3054	515124151501-19-361-005-07346	COMPUTADORA APPLE MAC, S:H01510NGEUG, M:A1289	67,280.00
3055	515124151501-19-689-039-07380	IMPRESORA HP LASERJET PRO CP 1525	3,999.00
3056	515124151501-16-706-353-07392	ROUTER E2100L	2,041.60
3057	515124151501-19-361-040-07409	ESCANER HP SCANJET G2410	1,299.00
3058	515124151501-19-657-005-07406	COMPUTADORA HP G41420LA	7,999.00
3059	515124151501-21-243-028-07581	REGULADOR /DIMMER MARCA CHAUVET MODELO PRO-D6 S/N 33259464	9,000.00
3060	515124151501-21-002-039-07615	IMPRESORA LASER MULTI 2515 (C22280A)	1,150.00
3061	515124151501-12-090-039-07616	IMPRESORA LASER SAMSUNG ML-2165	880.00
3062	515124151501-13-353-039-07619	IMPRESORA EPSON FX890, 9 PINES, 10", S: NYBZ064489	5,799.00
3063	515124151501-37-662-039-07854	IMPRESORA DE TICKETS TERMICA Y ESCANNER DE CODIGOS DE BARRA	3,248.00
3064	515124151501-25-105-005-07916	CPU GHIA 13 3220 3.3/4GB/500GB/W8, S:196546	6,775.45
3065	515124151501-25-105-150-07917	MONITOR LED GHIA 18.5" NEGRO, S:ETH1D01367019	1,623.55
3066	519124151501-31-500-091-08053	TERMINAL ZK AUTONOMA DE HUELLA DIGITAL U -X628C	1,890.00
3067	515124151501-20-135-039-08056	IMPRESORA HP DESKJET INK ADVATAGE 2515	799.00
3068	515124151501-43-115-039-08057	IMPRESORA HP LASERJET PRO P1102W	1,682.00

3069	515124151501-19-727-005-08122	COMPUTADORA PORTATIL MCA. APPLE, MOD. MACBOOK PRO	21,821.92
3070	515124151501-19-727-005-08172	COMPUTADORA DE ESCRITORIO IMAC, MCA. APPLE, S: SCO2K90YDNCR	30,542.80
3071	515124151501-19-361-005-08173	COMPUTADORA HP ELITE 800 SFF, S: MXL3480H9S	16,553.20
3072	515124151501-19-781-005-08174	COMPUTADORA DELL INSPIRONAIO20G20_450LCT 030WGPV1	10,747.40
3073	515124151501-19-781-039-08175	IMPRESORA MULTIFUNCIONAL COLOR HP LASERJET PRO 200 M276NW1	6,444.96
3074	515124151501-19-729-005-08178	COMPUTADORA HP AIO 18.5" EA-100, S: SCM3410CW9, 1	7,250.00
3075	515124151501-12-090-005-08187	COMPUTADORA HP AIO 18.5", EA-1500, S: 5CM3410CW9, 1	7,250.00
3076	515124151501-19-361-414-08182	DISCO DURO EXTERNO SEAGATE 3 TB INTERNO SATA 3.5", Z1F2YR6T	2,772.40
3077	515124151501-19-657-414-08183	DISCO DURO EXTERNO SEAGATE 3 TB INTERNO SATA 3.5", Z1F2YR8D	2,772.40
3078	515124151501-19-727-414-08184	DISCO DURO EXTERNO SEAGATE 3 TB INTERNO SATA 3.5", Z1F2YXPR	2,772.40
3079	515124151501-12-090-005-08188	LAPTOP HP 14-D020LA INTEL 4I500WB, S:5CB3500GKL	5,699.00
3080	515124151501-53-993-028-08279	REGULADOR NO BREAK KOBLENZ 900va 6 9011-USB	1,613.33
3081	515124151501-42-248-039-08203	IMPRESORA MULTIFUNCIONAL BROTHER DCP-1512	1,299.00
3082	515124151501-19-689-028-08210	NO BREAK CDP 500VA/300W, S: 0582752	808.52
3083	515124151501-19-689-414-08291	DISCO DURO EXTERNO S: NA4MZSAG, USB 3.0 4 TB	3,944.00
3084	515124151501-43-115-091-08293	TERMINAL ZK HUELLA DIGITAL, S:0335141901382,U-X629C	1,890.00
3085	515124151501-45-123-091-08377	TERMINAL ZK HUELLA DIGITAL TFTS:0632141500510, M: SD-H7	1,190.00
3086	515124151501-14-144-005-08375	LAPTOP V5 ASPIRE MOD. ZRQ, S:NXME3AL0014060402E7600	10,499.01
3087	515124151501-13-032-028-08382	REGULADOR NO BREAK G-UPR506, S:121026-0580002	880.00
3088	515124151501-25-247-150-08539	MONITOR LCD LG 18.5", S: NDDMAK282	1,799.00
3089	515124151501-13-997-005-08546	PROCESADOR GHIA CORE 13 4 GB, S: 250146	5,880.00
3090	515124151501-13-575-005-08547	PROCESADOR GHIA CORE 13 4 GB, S: 250385	5,880.00
3091	515124151501-16-706-028-00155	REGULADOR DE VOLTAJE DE 1.2 KVA PROTEC.TEL	310.50
3092	515124151501-25-033-039-00207	IMPRESORA PANASONIC KX-P3696 9 PINES 16" (BOD ARCH. MUERTO C	5,060.00
3093	515124151501-26-672-039-00260	IMPRESORA HEWLETT PACKARD DESKJET 710C 600 X 600 DPI 6PPM EN	2,760.00
3094	515124151501-53-688-116-00454	BOCINA IS TAZZ J80411643	1.00
3095	515124151501-30-651-028-00585	REGULADOR DE VOLTAJE SOLA	1.00
3096	515124151501-28-106-028-00638	REGULADOR DE VOLTAJE PRO NET	1.00
3097	515124151501-16-706-005-00655	PROCESADOR INTEL PENTIUM III 500MHZ ,CD ROM 50 X.	9,499.00
3098	515124151501-22-747-028-00706	REGULADOR SOLA SB	730.25
3099	515124151501-53-993-028-00764	REGULADOR DE VOLTAJE PLUS NET	165.00
3100	515124151501-42-248-028-03167	REGULADOR DE VOLTAJE SOLA BASIC DE 1000 WATTS	326.60
3101	515124151501-42-248-005-03171	COMPUTADORA GTD.T.VIDEO,TECLADO,MOUSE,MONITOR SVGA 14",GABIN	6,481.40
3102	515124151501-18-763-028-03174	REGULADOR DE VOLTAJE	1.00
3103	515124151501-16-706-039-03780	IMPRESORA HP DESKJET 840C (JOSE AMPARANO)	2,127.50
3104	515124151501-26-704-039-03783	IMPRESORA HP DESKJET 840C	2,127.50
3105	515124151501-18-661-039-03803	IMPRESORA MARCA EPSON STYLUS COLOR 777 SERIE CPGEO27549	1,644.50
3106	515124151501-53-993-005-03815	COMPUTADORA PIII 933MHZ,CD-ROM 56X BTC,CD-RW HP,TECLADO,MOUS	10,338.50
3107	515124151501-53-993-005-03823	COMPUTADORA IMAC,PROC.POWER PC G3 600MHZ,TECLADO APPLE MOUSE	18,745.00
3108	515124151501-19-729-005-03868	PROC. ARMADO PENTIUM 4 DE1.4GHZ DISCO DURO 40GB,LECTOR DVD,	14,145.00
3109	515124151501-53-993-005-03896	PROCESADOR DE 38.1G.B C/ QUEMADOR 8 X 4 X 32X FACTURA 305	3,220.00
3110	515124151501-26-470-116-03904	BOCINA P/COMPUTADORA	1.00
3111	515124151501-26-470-116-03905	BOCINA P/COMPUTADORA	1.00
3112	515124151501-37-662-028-04289	REGULADOR DE VOLTAJE PRO NET 120 VOLTS	1.00
3113	515124151501-26-470-028-04347	REGULADOR DE VOLTAJE	1.00
3114	515124151501-19-727-005-04414	COMPUTADORA ARMADA PENTIUM 4 DE 2.66GHZ,LECTORA DE DISCOS DE	19,320.00
3115	515124151501-50-336-005-04418	CPU P4 256 RAM,40GB,CD TECLADO S/N 0309 (IRMA)	8,699.00
3116	515124151501-53-993-150-04420	MONITOR SAMSUNG 17" SERIE:GW912132	1,782.50
3117	515124151501-50-331-005-04424	CPU LANIX INTEL P4, MONITOR 15", S:308MX11892, MLN500E	8,058.00
3118	515124151501-53-993-005-04449	PENTIUM 4 DISCO DURO 80GB 7200RPM,DRIVE 3.5",DVD-RW DUAL FOR	16,706.05
3119	515124151501-22-550-005-04450	PENTIUM 4 DISCO DURO 80GB 7200RPM,DRIVE 3.5",DVD-RW DUAL FOR	16,706.05
3120	515124151501-18-661-028-04451	REGULADOR DE VOLTAJE DE 1KVA ELECTRONICO INET	327.75
3121	515124151501-18-661-028-04452	REGULADOR DE VOLTAJE DE 1KVA ELECTRONICO INET	327.75
3122	515124151501-22-550-039-04481	IMPRESORA, COPIADORA,SCANNER HP LASERJET 3300 SERIE:SGL34C05	6,498.94
3123	515124151501-19-080-005-04498	COMPUTADORA ARMADA ,MICROPROCESADOR BOX,MEMORIA 256 MB,DISCO	5,416.50
3124	515124151501-53-993-005-04501	COMPUTADORA PENTIUM4 DISCO DURO 80GB,256MB,CD-ROM LG52X,TECL	9,430.00
3125	515124151501-25-585-150-04502	MONITOR SAMSUNG 17" SERIE:AV17HCGX201364W	1,840.00

3126	515124151501-50-336-039-04528	IMPRESORA HP DESKJET 6127 SERIE:MY37N3B134 (ALBA)	1,748.00
3127	515124151501-19-043-028-04547	REGULADOR DE VOLTAJE DE 1000W	437.00
3128	515124151501-53-993-005-04569	COMPUTADORA INTEGRADA PENTIUM4,D.D. 120 Y 80GB,S:7223DD02371	28,748.84
3129	515124151501-50-336-005-04603	COMPUTADORA LANIX PENTIUM4 S/N00406156030,(ELSA) CD ROM52X,	11,928.95
3130	515124151501-12-051-005-04799	COMPUTADORA LANIX P IV 2.8GHZ,40GB,XP-PRO,256M SERIE:0030910	10,097.00
3131	515124151501-53-993-005-04801	COMPUTADORA LANIX P IV 2.8GHZ,40GB,XP-PRO,256M S:00309109316	10,097.00
3132	515124151501-42-248-039-04804	IMPRESORA HP MOD.6127	2,081.50
3133	515124151501-53-993-005-04806	COMPUTADORA PORTATIL TOSHIBA SATELITE S: 24132566H	20,349.25
3134	515124151501-18-7463005-04817	COMPUTADORA IBM NETVISTA P4 3.06.DD 40GB,512MB,CDRW DE 48X,S	17,802.00
3135	515124151501-10-764-040-04861	SCANNER HP 3970 2400 DPI/48BITS USBPZ SERIE:CN369T40MD	1,552.50
3136	515124151501-51-767-039-04873	IMPRESORA HP DESKJET 5650 21 PIN/15PP SERIE: SMY3B14Q22N	1,557.10
3137	515124151501-36-724-039-04911	IMPRESORA HP 3650 DESKJET COLOR SERIE:STH3CD131M3	1,052.25
3138	515124151501-40-018-005-04945	COMPUTADORA HITECH, MONITOR PANACER 15" DROM56X,	7,691.20
3139	515124151501-53-993-039-04947	IMPRESORA MULTIFUNCIONAL HP 1315 SERIE:4C2C4080	1,699.99
3140	515124151501-13-997-039-04953	IMPRESORA EPSON MATRIZ LQ-590 10"	4,697.75
3141	515124151501-16-706-005-04981	COMPUTADORA P IV 2.8GHZ, 512MB RAM,DD60GB TECLADO,MOUSE OPTI	9,300.00
3142	515124151501-19-727-005-04983	COMPUTADORA P4 PARA EDICION,RAM1024 DDR400MHZ, CD-R/RW-DVD 5	30,475.00
3143	515124151501-51-325-005-05033	COMPUTADORA COMPAC PRESARIO SR1405,S:MXK5130KY3	8,718.77
3144	515124151501-33-145-039-05035	IMPRESORA MULTIFUNCIONAL MARCA LEXMARK MODELO X215, 17PPM	6,790.75
3145	515124151501-36-262-005-05036	COMPUTADORA INTEL PIV 512MB,DD80GB,VIDEO AGP,GAB. MINITORRE	7,705.00
3146	515124151501-16-706-039-05156	IMPRESORA HP LASERJET 1022	4,123.00
3147	515124151501-19-730-005-05168	COMPUTADORA APPLE IMAC,PANTALLA 20",512MB RAM,250GB DISCO DU	28,685.40
3148	515124151501-53-993-039-05170	IMPRESORA HP DESKJET 6840 USB SERIE:MY54P4QOP1	1,976.85
3149	515124151501-36-724-005-05187	COMPUTADORA P4, T. MADRE,DD 80GB,FLOPPY,512 MB DDR,MONITOR	6,901.50
3150	515124151501-36-724-005-05188	COMPUTADORA TIPO LAPTOP MARCA TOSHIBA SATELITE MOD. M55-SP32	19,276.30
3151	515124151501-19-361-039-05191	IMPRESORA HP LASERJET 1320 (Q5927A)	6,019.00
3152	515124151501-42-248-005-05197	COMPUTADORA ACER POWERF5,DVD-CD/RW,S/N:PS008007406340004D010	8,219.05
3153	515124151501-42-248-040-05198	ESCANER HP SCANJET 4070 N/S:SCN67QAL1H3	1,552.50
3154	515124151501-53-993-005-05200	COMPUTADORA GENERICA P.4,D.D. 160 GB,MONITOR DE 17",QUEMADOR	9,750.00
3155	515124151501-50-336-005-05421	COMPUTADORA INTEGRADA PENTIUM 4.3 (ALBA)GHZ, 1GB RAM	9,994.65
3156	515124151501-19-729-039-05423	IMPRESORA HP LASER COLCLR 2600N	4,129.47
3157	515124151501-41-741-005-05426	COMPUTADORA PRESARIO V2615LA (PARA ACTIVIDADES DEL INSTITUTO	8,999.10
3158	515124151501-12-688-005-05428	COMPUTADORA HP PAVILLION AL300, S. ETL5209141802002D363E1	8,999.10
3159	515124151501-57-566-039-05430	IMPRESORA HP PHOTOSMART 7850	1,049.00
3160	515124151501-57-656-005-05431	COMPUTADORA HP PAVILLION AL300	8,999.10
3161	515124151501-22-550-040-05432	ESCANER HP SCANJET 4070	1,499.00
3162	515124151501-53-993-039-05433	IMPRESORA HP PHOTOSMART 7850	1,049.00
3163	515124151501-33-145-005-05439	EQUIPO DE COMPUTO GABINETE ATX350W GRIS/BEIGE	8,250.56
3164	515124151501-22-774-005-05441	LAPTOP MAC BOOK PRO INTEL	39,928.00
3165	515124151501-33-145-039-05442	IMPRESORA HP MULTI3180	1,398.00
3166	515124151501-57-106-040-05429	ESCANER HP SCANJET 4070	1,499.00
3167	515124151501-19-431-005-05529	COMPUTADORA APPLE DOBLE PROCESADOR	35,484.40
3168	515124151501-19-045-005-05531	LAPTOP ACER 4222WLM1, 1.6 GHZ SERIE:LXTCJ06014633002212500	13,275.30
3169	515124151501-19-431-005-05532	COLAMOAP-20 APPLE CINEMA DISPLAY 20" PANTALLA PLANA	9,853.20
3170	515124151501-13-589-005-05533	COMPUTADORA ARMADA BTC, MONITOR SAMSUNG	9,200.00
3171	515124151501-16-706-039-05534	IMPRESORA HP DESKJET 1360 (MA. JOSE)	476.62
3172	515124151501-53-993-005-05535	COMPUTADORA, MONITOR SAMSUNG NEGRO GAB.NEG.YPLATA	5,737.94
3173	515124151501-44-751-005-05599	LAPTOP ACER ASPIRE MOD.3680 PANT. 15" (OFICINA)	8,675.00
3174	515124151501-51-608-005-05603	COMPUTADORA, SAMSUNG, GAB.GRIS/NEG.MON. SAMSUNG	7,989.28
3175	515124151501-21-714-028-05611	REGULADOR SOLA BASIC DE VOLTAJE 120 VOLT 3000VAC	10,465.00
3176	515124151501-21-714-028-05610	REGULADOR SOLA BASIC DE VOLTAJE 120 VOLT, 3000VAC	10,465.00
3177	515124151501-26-711-039-05629	IMPRESORA LASER HP 1020 S:CNBKR63220	1,711.20
3178	515124151501-16-303-039-05641	IMPRESORA LEXMARK E120 (JOSE)	1,299.00
3179	515124151501-16-227-328-05643	MULTIFUNCIONAL (M1005MFP)	2,899.00
3180	515124151501-13-589-039-05645	IMPRESORA LASER HP 1020 S:CNBKR63223	1,711.20
3181	515124151501-55-544-039-05701	IMPRESORA 1020, S: CNBK973613	1.00
3182	515124151501-55-615-039-05702	IMPRESORA 1020	1.00

3183	515124151501-53-993-028-05706	REGULADOR NO BREAK TRIPP-LITE OMNIVS, S:YOOM60320055	2,625.38
3184	515124151501-19-689-039-05719	IMPRESORA HO 2600N	4,199.00
3185	515124151501-22-774-394-05723	QUEMADORA TASCAM SERIE:0012075	15,376.18
3186	515124151501-53-993-005-05755	PROCESADOR CORE 2 DUO E440 Y ACCESORIOS	8,037.58
3187	515124151501-57-566-005-05756	PROCESADOR PENTIUM 4, MONITOR 19"LCD	7,398.64
3188	515124151501-10-764-005-05766	PROCESADOR CORE 2 DUO Y ACCESORIOS C/REGULADOR	8,037.58
3189	515124151501-20-624-005-05767	PROCESADOR CORE 2 DUO Y ACCESORIOS C/REGULADOR S.MON.7027PZK	8,037.58
3190	515124151501-40-098-005-05768	PROCESADOR CORE 2 DUO Y ACCESORIOS C/REGULADOR	8,037.58
3191	515124151501-10-764-039-05824	IMPRESORA HP 6940, SERIE:MY74B9R21B	1,283.30
3192	515124151501-11-652-039-05826	IMPRESORA HP 6490, SERIE: my77cbs3s4	1,283.30
3193	515124151501-26-704-414-05828	DISCO DURO PORTATIL BOM. NO. 96200-41002-110	2,299.00
3194	515124151501-12-090-005-05827	LAPTOP ACER, SERIE NO. 729022F8	10,310.44
3195	515124151501-13-733-005-05858	COMPUTADORA CON MONITOR ACER	7,137.18
3196	515124151501-36-724-328-05906	MULTIFUNCIONAL	1,397.44
3197	515124151501-25-673-005-05922	COMPUTADORA PENTIUM MON.SAMSUNG, S:1041027.4718	7,340.69
3198	515124151501-11-571-005-05927	COMPUTADORA PORTATIL T/NOTEBOOK, S. 5B2A233A, M:PCG-6S1P	31,050.00
3199	515124151501-53-993-328-05931	ESCANER HP G2410 S: SCC79US20HP	954.00
3200	515124151501-42-248-005-05963	COMPUTADORA PENTIUM 4-3 MONITOR LCD, S:ETL5209141802002D363E1	7,338.14
3201	515124151501-19-657-005-05964	COMPUTADORA APPLE IMAC S:QP805041X86	19,262.50
3202	515124151501-42-248-039-05967	IMPRESORA HP 6940, S:HPK-VCRA-0511 (B)	1,322.30
3203	515124151501-19-727-150-05977	PANTALLA PLANA DELL ULTRASHARP DE 24" 1920 X 1200	11,980.00
3204	515124151501-36-741-005-05981	COMPUTADORA PENTIUM 4 GAB. NEGRO PLATA M. ACER	7,338.14
3205	515124151501-19-689-040-06026	ESCANER HP SCANJET G4050	1,999.00
3206	515124151501-55-624-005-06031	COMPUTADORA LANIX TITAN 3140, S: FCKU78102557U	10,235.00
3207	515124151501-22-550-005-06029	COMPUTADORA LANIX TITAN 3140, S:FCK78102755V	10,235.00
3208	515124151501-50-336-040-06039	ESCANER HP SCANJET G3010, S:C79QA541L,MOD: FCLSD-05111L1985A	1,349.10
3209	515124151501-53-993-039-06053	IMPRESORA HP OFFICE JET K540, S:MY8366 80 FN, M: SPRC-0601	1,799.10
3210	515124151501-20-653-328-06055	MULTIFUNCIONAL, HP OFFICE JET, S:DG05-0604-03	1,399.01
3211	515124151501-28-674-028-06066	NO BREAK TRIPPLITE 350VA INT.	869.00
3212	515124151501-13-016-005-06068	COMPUTADORA LANIX	10,465.00
3213	515124151501-51-325-039-06141	IMPRESORA HP 6940, S:SMY7BDBS0KY	1,396.00
3214	515124151501-53-993-039-06127	IMPRESORA HP 6940 MY8412CS2V1	1,396.00
3215	515124151501-50-336-150-06128	MONITOR 19" PANACER S: 328488 (IRMA)	2,392.00
3216	515124151501-42-248-028-06129	REGULADOR ELECTRICO ER 1233i	450.00
3217	515124151501-42-248-028-06142	REGULADOR ELECTRICO ER 1233i	450.00
3218	515124151501-42-248-028-06143	REGULADOR ELECTRICO ER 01233i	450.00
3219	515124151501-13-298-040-06162	SCANER HP 5590, SERIE:CN343TH1DX	4,678.22
3220	515124151501-53-993-028-06234	REGULADOR VICA NO BREAK	833.69
3221	515124151501-55-544-028-06230	REGULADOR VICA	267.04
3222	515124151501-42-248-039-06294	IMPRESORA HP DESKJET D2460	699.00
3223	515124151501-13-429-005-06293	COMPUTADORA GABINETE S:CV-28363-2164	9,852.05
3224	515124151501-42-248-005-06345	EQUIPO DE COMPUTO INTEL PENTIUM	4,886.06
3225	515124151501-30-651-328-06347	MULTIFUNCIONAL SCANJET HP 5590, M:1410	5,750.00
3226	515124151501-16-706-005-06348	COMPUTADORA PORTATIL SONY, S:5B2A4B42 (P/SERVICIO)	31,912.50
3227	515124151501-31-456-039-06416	IMPRESORA HP D1560, S:GL3796342356, S/N VN830324-BN	620.00
3228	515124151501-25-033-414-06405	DISCO DURO EXTERNO S:CT24381.1	1,950.00
3229	515124151501-23-669-039-06406	IMPRESORA HP 6940, S:MY82RCS0X2	1,448.00
3230	515124151501-10-664-039-06403	IMPESORA HP 6940, S:MY871CS08N	1,448.00
3231	515124151501-36-749-328-06424	MULTIFUNCIONAL HP PHOTO C558	2,399.00
3232	515124151501-53-993-028-06439	REGULADOR NO BREAK, S:EL318C00018, 500 VA-12 MIN	699.00
3233	515124151501-53-993-028-06440	REGULADOR NO BREAK S: 218900442, 700 VA-360WATTS MARUSON	860.00
3234	515124151501-53-993-039-06441	IMPRESORA HP 6940 S:SMY92HCK03Y	1,596.00
3235	515124151501-42-248-421-06459	APARATO SEÑAL DE RED (ACCESS POINT)	1,610.00
3236	515124151501-30-651-040-06436	SCANER SCANJET HP 8460, SERIE:CN8AH40216	26,289.00
3237	515124151501-51-658-005-06468	LAPTOP HP CQ40-320LA NL284LA, S:CND909470L (RECEPCION)	8,331.00
3238	515124151501-53-993-028-06502	REGULADOR NO-BREAK S: 319400855, POWER OFFICE	641.52
3239	515124151501-13-353-039-06540	IMPRESORA LX-300 EPSON (ARCHIVO CONT. COCINA)	3,904.80

3240	515124151501-23-709-005-06541	COMPUTADORA HP S/N: MXL9231B8G	8,399.00
3241	515124151501-19-431-414-06553	DISCO DURO EXTERNO DE 1TB C/PUERTO USB	4,121.48
3242	515124151501-20-653-039-06581	IMPRESORA D1660, S:SCN9A8391TH	620.00
3243	515124151501-19-727-414-06600	DISCO DURO EXTERNO 1 TB. SEAGATE, S:2GHK3BQP	2,082.20
3244	515124151501-26-470-005-06602	COMPUTADORA LANIX TITAN, S: 1004844581	13,699.60
3245	515124151501-57-656-028-06613	REGULADOR NOP BREAK SOLA BASIC, S:E09H13356	1,362.78
3246	515124151501-53-993-028-06616	REGULADOR NO BREAK, S: KY0BC575501985	799.00
3247	515124151501-26-470-039-06608	IMPRESORA LASER A COLOR , S: CNB0107566, MCA. HP	5,382.40
3248	515124151501-19-730-039-06610	IMPRESORA LASER A COLOR, S: CNB0207540, MCA. HP	5,382.40
3249	515124151501-19-689-430-06652	TABLETA GRAFICA M: WACOM, MOD. INTUOS4 M, 5.5 X 9	7,204.76
3250	515124151501-13-016-028-06677	REGULADOR NO BREAK, S:201164	835.20
3251	515124151501-13-575-028-06678	REGULADOR NO BREAK, S:201163	835.20
3252	515124151501-53-993-028-06680	REGULADOR NO BREAK, S:200617	835.20
3253	515124151501-26-704-005-06744	COMPUTADORA INTEL CORE	7,537.21
3254	515124151501-26-711-028-06738	NO BREAK 700VA MARUSON, S: 100701	868.00
3255	515124151501-53-993-028-06921	NO BREAK TRIPPLITE INTERENET, S:9913MYOBC575502295	799.00
3256	515124151501-43-115-040-06871	ESCANER HP, S: CN04UT239F	1,508.00
3257	519124151501-41-741-091-06923	RELOJ CHECADOR X MEDIO DE HUELLA DIGITAL	9,860.00
3258	515124151501-25-247-028-06947	REGULADOR BACKUPUS ES550G 550VA/120	1,135.64
3259	515124151501-25-673-028-06949	APC REGULADOR BACKUPUPS ES550OG 550VA/120	1,135.64
3260	519124151901-12-688-089-00014	REFRIGERADOR MARCA DAEWOO	2,999.00
3261	519124151901-31-500-008-00358	MAQUINA DE ESCRIBIR IBM MOD.XV SERIE11-DC732	2,860.00
3262	519124151901-25-033-011-00383	RELOJ DE PARED CIRCULAR SEIKO	1.00
3263	519124151901-12-688-022-00399	GUILLOTINA SARGENTO	375.55
3264	519124151901-50-336-332-00400	ABANICO 6"	60.00
3265	519124151901-45-123-008-00724	MAQUINA DE ESCRIBIR MASTERTYPE OLIMPIA	2,145.00
3266	519124151901-21-001-196-01581	MAQUINA DE COCER ELECTRIC BROTHER	450.00
3267	519124151901-20-392-019-01659	ENFRIADOR DE AGUA COLOR CREMA	900.00
3268	519124151901-31-500-011-02300	RELOJ DE PARED WESTLOKS	1.00
3269	519124151901-31-500-218-02318	MAQUINA DE ESCRIBIR BRAILLE PERKINS (INVIDENTES)	1.00
3270	519124151901-31-500-218-02325	MAQUINA ESCRIBIR BRAILLE PERKINS (INVIDENTES)	1.00
3271	519124151901-50-244-008-02390	MAQUINA IBM 6783 MOD.XV SERIE 11-F865	2,860.00
3272	519124151901-43-115-033-03119	CALCULADORA PRINTAFORM MODELO 1442 SERIE S/80314994	1,081.00
3273	519124151901-43-115-032-03120	ENMICADORA MARCA GBC	2,979.65
3274	519124151901-43-115-075-03124	ASPIRADORA KOBLENZ VENUS A160	1,120.00
3275	519124151901-43-115-322-03736	TINACO ROTOPLAS 1100 LTS	1,592.00
3276	519124151901-43-115-075-03782	ASPIRADORA INDUSTRIAL MARCA SHOP-VAC MOD.610B	1,499.00
3277	519124151901-20-023-001-04099	ABANICO DE MESA MARCA FAN STAR	1.00
3278	519124151901-31-500-019-04259	ENFRIADOR DE AGUA (RECEPCION)	1.00
3279	519124151901-43-115-034-04382	ABANICO INDUSTRIAL DE TECHO DE 56"	520.00
3280	519124151901-43-115-034-04383	ABANICO INDUSTRIAL DE TECHO DE 56"	520.00
3281	519124151901-43-115-034-04384	ABANICO INDUSTRIAL DE TECHO DE 56"	520.00
3282	519124151901-43-115-034-04386	ABANICO INDUSTRIAL DE TECHO DE 56"	520.00
3283	519124151901-43-115-034-04387	ABANICO INDUSTRIAL DE TECHO DE 56"	520.00
3284	519124151901-43-115-034-04388	ABANICO INDUSTRIAL DE TECHO DE 56"	520.00
3285	519124151901-50-336-091-04549	RELOJ CHECADOR MARCA AMANO MOD.TCX-11 SERIE:334140789	4,002.00
3286	519124151901-21-001-019-04572	ENFRIADOR DE AGUA GENERAL ELECTRIC MODELO:GXCF03E S/N:ST0308	1,500.00
3287	519124151901-31-500-091-04613	RELOJ CHECADOR MARCA AMANO MOD.PIX 15 SERIE:341523397	4,232.00
3288	519124151901-25-033-032-04894	ENMICADORA DOCUSEAL 40	618.99
3289	519124151901-19-361-022-04895	GUILLOTINA X- ACTO HD 12" PLA	399.00
3290	519124151901-35-529-019-05038	ENFRIADOR DE AGUA MARCA GENERAL ELECTRIC 3 TOMAS	2,898.00
3291	519124151901-31-500-038-05210	ENGARGOLADORA COMBO 450	1,799.00
3292	519124151901-20-048-019-05246	ENFRIADOR DE AGUA 3 TEMPERATURAS	2,999.00
3293	519124151901-20-101-019-05247	ENFRIADOR DE AGUA 3 TEMPERATURAS	2,999.00
3294	519124151901-12-688-089-05456	REFRIGERADOR MARCA LG 11 PIES SERIE NO.	4,647.70
3295	519124151901-50-336-037-05466	COPIADORA COP. RICOH AF MP1500, S:L6766902007	16,675.00
3296	519124151901-12-688-019-05597	ENFRIADOR DE AGUA	2,999.00

3297	519124151901-10-649-021-05615	FRIGOBAR 4P ACERO RMO44S1 MA	2,399.00
3298	519124151901-10-649-351-05616	HORNO DE MICROONDAS ACERO INOXIDABLE	998.00
3299	519124151901-11-652-331-06044	ABANICO DE PISO HONEYWELLFANNLAD	339.50
3300	519124151901-12-688-331-06149	VENTILADOR DE PISO	359.00
3301	519124151901-55-544-331-06150	VENTILADOR DE PISO	359.01
3302	519124151901-12-688-331-06151	VENTILADOR DE PISO	359.01
3303	519124151901-10-649-382-06238	TRITURADORA FELLOWES	2,699.00
3304	519124151901-10-663-382-06239	TRITURADORA DE PAPEL FELLOWES	2,699.00
3305	519124151901-13-575-033-06222	SUMADORA FR-2650 CASIO	569.00
3306	519124151901-43-115-091-06382	RELOJ CHECADOR MCA. AMANO, MOD. TCX-77, S:384822330	4,588.50
3307	519124151901-38-477-290-06354	CALEFACCION DE ACEITE KENWOOD	517.50
3308	519124151901-25-033-416-06421	PURIFICADOR D/AIRE WHIRLPOOL	2,599.00
3309	519124151901-13-151-416-06422	PURIFICADOR DE AIRE	2,599.00
3310	519124151901-12-090-416-06363	PURIFICADOR D/AIRE WHIRLPOOL	2,599.00
3311	519124151901-20-058-019-06351	ENFRIADOR DE AGUA	2,390.00
3312	519124151901-13-032-033-06395	SUMADORA FR-2650 CASIO	629.00
3313	519124151901-20-226-019-06418	ENFRIADOR DE AGUA	2,596.16
3314	519124151901-18-661-019-06423	ENFRIADOR DE AGUA	2,596.15
3315	519124151901-20-392-420-06437	HIDROLAVADORA KARCHER K 2.79, S:041990	2,225.00
3316	519124151901-11-581-037-06469	COPIADORA MARCA SHARP, MOD. AL-1530CS,S:25135129	9,890.00
3317	519124151901-10-663-022-06474	GUILLOTINA QUARTET 12 PLAST	399.00
3318	519124151901-13-298-033-06520	SUMADORA OLIVETTI LIPRINT 3	1,479.00
3319	519124151901-38-477-033-06570	CALCULADORA 1422 12 DIGITOS BICOLOR	793.50
3320	519124151901-10-649-019-06525	ENFRIADOR DE AGUA FRIA/CALIENTE	1,799.00
3321	519124151901-19-361-022-06569	GUILLOTINA ROTATIVA SWINGLINE	469.00
3322	519124151901-20-009-431-06650	TURNOMATIC	5,800.00
3323	519124151901-50-336-089-06892	REFRIGERADOR ACERO INOXIDABLE 3.7, MINI BAR	2,545.24
3324	519124151901-10-664-331-06740	VENTILADOR EN TORRE JUEGO SEVILLE CLASSIS	919.68
3325	519124151901-40-144-019-06736	ENFRIADOR DE AGUA MOD. MWDF03/CXL03 ACUASTAR	2,699.00
3326	519124151901-11-571-433-07062	MALETA RODANTE 2 PIEZAS DE POLICARBONATO	1,999.00
3327	519124151901-43-115-001-07149	VENTILADOR MITEK PEDESTAL 2 EN UNO	669.00
3328	519124151901-43-115-001-07150	VENTILADOR MITEK PEDESTAL 2 EN UNO	669.00
3329	519124151901-11-571-436-07238	MINIBAR BLAC	1,199.00
3330	519124151901-11-571-351-07249	MICROONDAS GE, INOXIDABLE	899.00
3331	519124151901-50-336-001-07318	VENTILADOR	849.00
3332	519124151901-50-244-022-07342	GUILLOTINA QUATET 15 PLAST	639.00
3333	519124151901-51-139-448-07375	ENFRIADOR DE AIRE	1,899.00
3334	519124151901-21-001-449-07395	AEROCOOLER MCA. MAXXICOL, MOD. M6800H, MO. 1H.P.	13,500.00
3335	519124151901-20-653-037-07505	COPIADORA AFICIO 2550 S.M6495300071	12,500.00
3336	519124151901-35-529-450-07620	SISTEMA DE ALARMA	7,424.00
3337	519124151901-31-500-037-08147	COPIADORA MCA. KONICA MINOLTA BIZHUB, S:A32R012022973	13,340.00
3338	519124151901-35-529-037-08142	COPIADORA MCA. KONICA MINOLTA BIZHUB 20, S:A32R012022970	13,340.00
3339	519124151901-19-689-450-08216	ALARMA SENSOR DE MOVIMIENTO EXTERIOR	2,320.00
3340	519124151901-19-689-021-08286	FRIGOBAR 2 PIES	2,199.00
3341	519124151901-19-689-450-08495	SENSOSR DE MOVIMIENTOS EXTERIOR	2,900.00
3342	519124151901-12-688-351-08514	HORNO DE MICROONDAS WHIRLPOOL	1,499.00
3343	519124151901-50-336-331-08515	VENTILADOR DE PISO	449.00
3344	519124151901-13-353-033-08533	SUMADORA CASIO DR-240T-8-DC	1,199.00
3345	519124151901-13-997-033-08535	SUMADORA CASIO DR-240T-8-DC	1,199.00
3346	519124151901-13-589-033-08536	SUMADORA CASIO DR-240T-8-DC	1,199.00
3347	519124151901-33-145-022-01355	GUILLOTINA MANUAL	375.55
3348	529124151902-28-674-133-01751	PIZARRON CHICO DE CORCHO	45.00
3349	519124151901-31-500-217-02314	DETECTOR CONTRA ROBOS METALICO	1.00
3350	519124151901-41-741-019-05948	ENFRIADOR DE AGUA	2,402.64
3351	519124151901-19-781-022-06042	GUILLOTINA	649.00
3352	519124151901-20-653-001-06045	ABANICO DE TECHO LITTLETON PROF. ARMANDO RODRIGUEZ	399.00
3353	519124151901-20-653-075-06052	ASPIRADORA/ SOPLADORA	828.99

3354	519124151901-20-653-019-06417	ENFRIADOR DE AGUA	2,596.16
3355	519124151901-50-331-033-06475	SUMADORA SHARP EL-1801PIII	429.00
3356	519124151901-51-658-022-06961	GUILLOTINA RIHAN 12	620.60
3357	519124151901-12-090-033-07007	SUMADORA FR-2650 CASIO	829.00
3358	519124151901-53-993-033-07143	SUMADORA CANON P170-DH	619.00
3359	519124151901-46-425-001-07250	VENTILADOR	279.00
3360	519124151901-42-248-443-07344	TANQUE DE GAS ESTACIONARIO	2,299.00
3361	519124151901-46-425-290-07374	CALEFACTOR	1,470.00
3362	519124151901-51-139-448-07376	ENFRIADOR DE AIRE	1,899.00
3363	519124151901-50-336-037-08143	COPIADORA MCA. KONICA MINOLTA BIZHUB 20, S. A32R012022970	13,340.00
3364	519124151901-10-649-445-08193	PLANCHA CENTRAL VAPOR 4 LT. TANQUE REMENTA	1,575.20
3365	519124151901-50-336-331-08516	VENTILADOR DE PISO	449.00
3366	519124151901-13-026-033-08534	SUMADORA CASIO DR-240T-8-DC	1,199.00
3367	519124151901-25-033-121-00201	SACAPUNTAS ELECTRICO	1.00
3368	519124151901-13-151-038-00204	ENGARGOLADORA IBICO SERIE163741	926.32
3369	519124151901-51-767-001-00240	ABANICO WINDIAIRE PEDESTAL	159.00
3370	519124151901-53-993-139-00329	TRITURADORA DE PAPEL GBC 40S	505.48
3371	519124151901-11-652-021-00330	FRIGOBAR MARCA GOLDSTAR 4.1 PIES MOD.GR-1310W	607.00
3372	519124151901-12-688-008-00351	MAQUINA DE ESCRIBIR IBM MOD.6784 SERIE11-0039829	2,294.25
3373	519124151901-53-993-008-00432	MAQUINA ESCRIBIR IBMLEXMARK MOD.1500 SERIE 11-MX663	5,429.73
3374	519124151901-20-653-001-01534	ABANICO DE PEDESTAL MYTECH	145.00
3375	519124151901-20-653-001-01545	ABANICO DE PEDESTAL PHILLIPS	1.00
3376	519124151901-31-246-008-01892	MAQUINA DE ESCRIBIR IBM 6746	1.00
3377	519124151901-40-098-038-01899	ENGARGOLADORA	1.00
3378	519124151901-40-098-032-01900	ENMICADORA TAMAÑO DOBLE CARTA SERIE 49218	1,815.00
3379	519124151901-31-456-032-02307	MAQUINA ENMICADORA LAMINADORA	1.00
3380	519124151901-42-248-033-03168	CALCULADORA DE ESCRITORIO PRINTAFORM MOD 1444 SERIE 921008	980.00
3381	519124151901-20-653-001-04122	ABANICO DE PEDESTAL MARCA MYTEK	1.00
3382	519124151901-40-098-121-04277	SACAPUNTAS ELECTRICO	1.00
3383	519124151901-20-653-001-04391	ABANICO DE PEDESTAL MARCA MYTEK MOD.3317 METALICO COLOR NEGR	1.00
3384	519124151901-20-653-001-04392	ABANICO DE PEDESTAL MARCA MYTEK MOD.3317 METALICO COLOR NEGR	1.00
3385	519124151901-20-653-001-04394	ABANICO DE PEDESTAL MARCA MYTEK MOD.3317 METALICO COLOR NEGR	1.00
3386	519124151901-20-653-351-04401	MICROHONDAS MARCA SHARP CAROUSEL DE 1100 WATTS	1,166.90
3387	519124151901-22-747-008-04408	MAQUINA/ESCRIBIR BROTHER M.GX-6750 S:E3E600721 (IRMA)	1,600.00
3388	519124151901-31-500-037-04417	COPIADORA,IMPRESORA Y ESCANER SHARP MODELO: AL-1530 CS SERI	10,833.00
3389	519124151901-19-043-037-04419	COPIADORA DIGITAL CANON MODEL D320 SERIE:UZZ 11496	6,600.00
3390	519124151901-20-392-019-04559	ENFRIADOR DE AGUA GENERAL ELECTRIC MODELO GXCF05D	2,066.41
3391	519124151901-12-688-008-04866	MAQUINA DE ESCRIBIR ELECTRONICA OLYMPIA ORBITYPE SERIE:01130	3,910.00
3392	519124151901-53-993-369-04878	CIRCUITO CERRADO DE VIGILANCIA DE 12" MARCA:LYLOYD'S, MODELO:	2,745.00
3393	519124151901-53-993-038-04896	ENGARGOLADORA KOMBO 450	1,599.01
3394	519124151901-13-026-008-04907	MAQUINA DE ESCRIBIR ELECT. OLYMPIA ORBITYPE S/0113037	3,910.00
3395	519124151901-33-145-008-05245	MAQUINA ELECTRICA OLYMPIA ORBI COMPACT 5005784	1,794.00
3396	519124151901-42-248-008-05249	MAQUINA DE ESCRIBIR PRINTAFORM OFI 1000	1,178.75
3397	519124151901-16-706-302-05280	ESPEJO CON MARCO (LUDOTECA)	460.00
3398	519124151901-16-706-032-05460	ENMICADORA KIT LAMINACIO	1,817.01
3399	519124151901-30-651-021-05465	FRIGOBAR 4 PIE	2,149.01
3400	519124151901-20-069-037-05547	COPIADORA M. KONICA MINOLTA BIZHUB S:30753444	19,435.00
3401	519124151901-22-321-037-05548	COPIADORA KM-1650, MCA. KYOCERA, S. AGK3086867	21,275.00
3402	519124151901-35-529-037-05550	COPIADORA KM-1650	21,275.00
3403	519124151901-16-706-032-05582	LAMINADORA ELECTRICA 9"	399.00
3404	519124151901-16-706-022-05583	GUILLOTINA ROTATIVA A300	449.00
3405	519124151901-53-993-351-05637	HORNO MICROONDAS LG ACE 1.5 S:705TAPE01024, M:MS-1556VQ	1,498.00
3406	519124151901-36-724-019-05715	ENFRIADOR DE AGUA	2,445.00
3407	519124151901-42-248-089-05855	REFRIGERADOR MARCA LG	4,499.00
3408	519124151901-42-248-351-05856	HORNO LG	1,016.89
3409	519124151901-42-248-355-05903	ESTUFA MARCA MABE	3,399.00
3410	519124151901-20-653-019-05969	ENFRIADOR DE AGUA	2,402.63

3411	519124151901-20-653-019-05965	ENFRIADOR DE AGUA	2,402.64
3412	519124151901-20-653-382-05994	TRITURADORA DE PAPEL PS-70	2,599.00
3413	519124151901-42-248-091-06025	RELOJ CHECADOR	4,999.00
3414	519124151901-19-045-331-06043	ABANICO DE PISO HONEYWELLFANNTILAD	339.50
3415	519124151901-53-688-331-06152	VENTILADOR DE PISO	359.01
3416	519124151901-25-033-331-06226	VENTILADOR DE PISO	359.01
3417	519124151901-22-747-019-06155	ENFRIADOR DE AGUA SILVER	2,791.67
3418	519124151901-10-764-037-06200	COPIADORA SHARP AL-2030 S:85028702	9,188.50
3419	519124151901-43-115-037-06383	COPIADORA M. SHARP, MOD: AL1631, S:55064181	9,890.00
3420	519124151901-30-357-037-06391	COPIADORA IVF 6590 MFC-DUPLEX PERP, S:912236B00392A21DKF1256	9,316.66
3421	519124151901-16-706-001-06397	VENILADOR DE PEDESTAL	699.00
3422	519124151901-16-706-001-06398	VENTILADOR DE PEDESTAL	699.00
3423	519124151901-16-706-001-06399	VENTILADOR DE PEDESTAL	699.00
3424	519124151901-16-706-001-06400	VENTILADOR DE PEDESTAL	699.00
3425	519124151901-16-706-001-06401	VENTILADOR DE PEDESTAL	699.00
3426	519124151901-16-706-001-06402	VENTILADOR DE PEDESTAL	699.00
3427	519124151901-30-651-091-06429	RELOJ CHECADOR 5000 E LATHEM	1,999.00
3428	519124151901-19-361-022-06552	GUILLOTINA QUARTET SWINGLINE CLASSIC CUT	619.00
3429	529124151902-35-529-350-08280	PINTARRON TIPO CPAFCE	1,854.84
3430	529124151902-21-001-102-03191	PISO PARA DANZA (5 TRAMOS DE VINIL)	18,000.00
3431	519124151902-33-077-120-03709	ROTAFOLIO	1.00
3432	519124151902-31-500-120-04251	PORTAROTAFOLIO	1.00
3433	519124151902-30-651-120-07317	ROTAFOLIO BLANCO C/TRIPIE 60X90	1,000.00
3434	519124151902-20-009-133-00800	PIZARRON DE CORCHO	120.00
3435	519124151902-33-145-133-01241	PIZARRON DE CORCHO	120.00
3436	519124151902-20-101-193-01496	CABALLETE PARA PINTAR	1.00
3437	519124151902-20-101-193-01497	CABALLETE PARA PINTAR	1.00
3438	519124151902-20-101-193-01498	CABALLETE PARA PINTAR	1.00
3439	519124151902-20-101-193-01499	CABALLETE PARA PINTAR	1.00
3440	519124151902-20-653-193-01500	CABALLETE PARA PINTAR	1.00
3441	519124151902-20-101-193-01501	CABALLETE PARA PINTAR	1.00
3442	519124151902-20-101-193-01502	CABALLETE PARA PINTAR	1.00
3443	519124151902-20-101-193-01503	CABALLETE PARA PINTAR	1.00
3444	519124151902-20-101-193-01504	CABALLETE PARA PINTAR	1.00
3445	519124151902-20-101-193-01505	CABALLETE PARA PINTAR	1.00
3446	519124151902-20-653-193-01506	CABALLETE PARA PINTAR	1.00
3447	519124151902-20-101-193-01507	CABALLETE PARA PINTAR	1.00
3448	519124151902-20-653-193-01508	CABALLETE PARA PINTAR	1.00
3449	519124151902-20-101-193-01509	CABALLETE PARA PINTAR	1.00
3450	519124151902-20-101-193-01510	CABALLETE PARA PINTAR	1.00
3451	519124151902-20-101-193-01511	CABALLETE PARA PINTAR	1.00
3452	519124151902-20-101-193-01512	CABALLETE PARA PINTAR	1.00
3453	519124151902-20-101-193-01513	CABALLETE PARA PINTAR	1.00
3454	519124151902-20-101-193-01514	CABALLETE PARA PINTAR	1.00
3455	519124151902-20-101-193-01518	CABALLETE PARA PINTAR	1.00
3456	519124151902-20-101-193-01519	CABALLETE PARA PINTAR	1.00
3457	519124151902-20-101-193-01520	CABALLETE PARA PINTAR	1.00
3458	519124151902-20-101-193-01521	CABALLETE PARA PINTAR	1.00
3459	519124151902-20-101-193-01522	CABALLETE PARA PINTAR	1.00
3460	519124151902-20-101-193-01523	CABALLETE PARA PINTAR	1.00
3461	519124151902-20-101-193-01524	CABALLETE PARA PINTAR	1.00
3462	519124151902-20-653-193-01525	CABALLETE PARA PINTAR	1.00
3463	519124151902-20-653-193-01526	CABALLETE PARA PINTAR	1.00
3464	519124151902-20-653-193-01527	CABALLETE PARA PINTAR	1.00
3465	519124151902-20-653-193-01528	CABALLETE PARA PINTAR	1.00
3466	519124151902-20-653-193-01529	CABALLETE PARA PINTAR	1.00
3467	519124151902-20-059-193-01530	CABALLETE PARA PINTAR	1.00

3468	519124151902-20-653-120-01584	ROTAFOLIO (FCO JIMENES)	90.00
3469	519124151902-20-053-120-01633	ROTAFOLIO	1.00
3470	519124151902-31-500-133-02301	PERIODICO MURAL (RECEPCION)	1.00
3471	519124151902-31-500-220-02324	PORTAROTAFOLIO BLANCO (BIBLIOTECA INFANTIL)	1.00
3472	519124151902-20-653-320-03604	MESABANCO ANARANJADO METALICO	70.00
3473	519124151902-20-653-320-03606	MESABANCO ANARANJADO METALICO	70.00
3474	519124151902-20-653-320-03607	MESABANCO ANARANJADO METALICO	70.00
3475	519124151902-20-653-320-03608	MESABANCO ANARANJADO METALICO	70.00
3476	519124151902-20-653-320-03609	MESABANCO ANARANJADO METALICO	70.00
3477	519124151902-20-653-320-03611	MESABANCO ANARANJADO METALICO	70.00
3478	519124151902-20-653-320-03612	MESABANCO ANARANJADO METALICO	70.00
3479	519124151902-20-653-320-03613	MESABANCO ANARANJADO METALICO	70.00
3480	519124151902-20-653-320-03615	MESABANCO ANARANJADO METALICO	70.00
3481	519124151902-20-653-320-03617	MESABANCO ANARANJADO METALICO	70.00
3482	519124151902-20-653-320-03619	MESABANCO ANARANJADO METALICO	70.00
3483	519124151902-20-653-320-03621	MESABANCO ANARANJADO METALICO	70.00
3484	519124151902-20-653-320-03622	MESABANCO ANARANJADO METALICO	70.00
3485	519124151902-20-653-320-03623	MESABANCO ANARANJADO METALICO	70.00
3486	519124151902-20-653-320-03627	MESABANCO ANARANJADO METALICO	70.00
3487	519124151902-20-653-320-03628	MESABANCO ANARANJADO METALICO	70.00
3488	519124151902-20-653-320-03629	MESABANCO ANARANJADO METALICO	70.00
3489	519124151902-20-653-320-03643	MESABANCO ANARANJADO METALICO	70.00
3490	519124151902-20-653-320-03644	MESABANCO ANARANJADO METALICO	70.00
3491	519124151902-20-653-320-03645	MESABANCO ANARANJADO METALICO	70.00
3492	519124151902-20-058-320-03647	MESABANCO ANARANJADO METALICO	70.00
3493	519124151902-20-653-320-03650	MESABANCO ANARANJADO METALICO	70.00
3494	519124151902-20-653-320-03651	MESABANCO ANARANJADO METALICO	70.00
3495	519124151902-20-058-320-03653	MESABANCO ANARANJADO METALICO	70.00
3496	519124151902-20-058-320-03654	MESABANCO ANARANJADO METALICO	70.00
3497	519124151902-20-653-320-03655	MESABANCO ANARANJADO METALICO	70.00
3498	519124151902-20-653-320-03656	MESABANCO ANARANJADO	70.00
3499	519124151902-20-058-320-03657	MESABANCO ANARANJADO	70.00
3500	519124151902-20-058-320-03658	MESABANCO ANARANJADO METALICO	70.00
3501	519124151902-20-058-320-03659	MESABANCO ANARANJADO	70.00
3502	519124151902-20-058-320-03660	MESABANCO ANARANJADO	70.00
3503	519124151902-20-058-320-03661	MESABANCO ANARANJADO METALICO	70.00
3504	519124151902-20-653-320-03662	MESABANCO ANARANJADO METALICO	70.00
3505	519124151902-20-058-320-03663	MESABANCO ANARANJADO METALICO	70.00
3506	519124151902-20-058-320-03664	MESABANCO ANARANJADO	70.00
3507	519124151902-20-058-320-03665	MESABANCO ANARANJADO METALICO	70.00
3508	519124151902-20-058-320-03666	MESABANCO ANARANJADO METALICO	70.00
3509	519124151902-20-058-320-03667	MESABANCO ANARANJADO METALICO	70.00
3510	519124151902-20-058-320-03668	MESABANCO ANARANJADO METALICO	70.00
3511	519124151902-20-058-320-03669	MESABANCO ANARANJADO METALICO	70.00
3512	519124151902-20-653-320-03670	MESABANCO ANARANJADO METALICO	70.00
3513	519124151902-20-058-320-03671	MESABANCO ANARANJADO METALICO	70.00
3514	519124151902-20-653-320-03672	MESABANCO ANARANJADO METALICO	70.00
3515	519124151902-20-058-320-03673	MESABANCO ANARANJADO METALICO	70.00
3516	519124151902-20-058-320-03674	MESABANCO ANARANJADO METALICO	70.00
3517	519124151902-20-058-320-03675	MESABANCO ANARANJADO METALICO	70.00
3518	519124151902-20-058-320-03676	MESABANCO ANARANJADO METALICO	70.00
3519	519124151902-20-058-320-03677	MESABANCO ANARANJADO METALICO	70.00
3520	519124151902-20-653-320-03678	MESABANCO ANARANJADO METALICO	70.00
3521	519124151902-20-653-320-03679	MESABANCO ANARANJADO METALICO	70.00
3522	519124151902-20-653-320-03680	MESABANCO ANARANJADO METALICO	70.00
3523	519124151902-20-653-320-03681	MESABANCO ANARANJADO METALICO	70.00
3524	519124151902-20-101-320-03682	MESABANCO ANARANJADO METALICO	70.00

3525	519124151902-20-653-320-03684	MESABANCO ANARANJADO METALICO	70.00
3526	519124151902-20-653-320-03687	MESABANCO ANARANJADO METALICO	70.00
3527	519124151902-20-653-320-03689	MESABANCO ANARANJADO METALICO	70.00
3528	519124151902-20-048-120-04034	ROTAFOLIO	1.00
3529	519124151902-20-653-320-04038	MESABANCO ANARANJADO METALICO	1.00
3530	519124151902-20-058-320-04040	MESABANCO ANARANJADO METALICO	1.00
3531	519124151902-20-653-120-04041	ROTAFOLIO	1.00
3532	519124151902-20-653-320-04081	MESABANCO ANARANJADO METALICO	1.00
3533	519124151902-20-653-320-04082	MESABANCO ANARANJADO METALICO	1.00
3534	519124151902-20-653-320-04083	MESABANCO ANARANJADO METALICO	1.00
3535	519124151902-20-653-320-04085	MESABANCO ANARANJADO METALICO	1.00
3536	519124151902-20-653-320-04086	MESABANCO ANARANJADO METALICO	1.00
3537	519124151902-20-653-320-04087	MESABANCO ANARANJADO METALICO	1.00
3538	519124151902-20-653-320-04090	MESABANCO ANARANJADO METALICO	1.00
3539	519124151902-20-653-320-04091	MESABANCO ANARANJADO METALICO	1.00
3540	519124151902-20-653-320-04093	MESABANCO ANARANJADO METALICO	1.00
3541	519124151902-50-244-120-04125	ROTAFOLIO	1.00
3542	519124151902-20-653-350-04390	PINTARRÓN DE 1.20 X 2.40MTS	1.00
3543	565124156501-12-688-141-00407	CENTRAL TELEFONICA PANASONIC MOD.KX-TD1232 HIBRIDA.DIGITAL C	24,610.00
3544	565124156501-21-001-013-01190	TELEFONO PANASONIC SECRETARIAL	396.75
3545	565124156501-31-500-013-03885	TELEFONO MARCA ALCATEL (OFICINA)	1.00
3546	565124156501-31-046-013-04272	TELEFONO ALCATEL	1.00
3547	565124156501-50-336-141-04538	CENTRAL TELEFONICA MARCA PANASONIC MODELO: KXTA308 ,SERIE:9H	5,152.00
3548	565124156501-50-244-013-04540	TELEFONO MODELO KXTSS, S:	164.45
3549	565124156501-50-336-013-04542	TELEFONO CON TECLA DE RETENCION Y TRANSFERENCIA MODELO KXTSS	164.45
3550	565124156501-50-336-013-04544	TELEFONO CON TECLA DE RETENCION Y TRANSFERENCIA MODELO KXTSS	164.45
3551	565124156501-10-649-013-04900	INTERFON	990.91
3552	565124156501-10-663-013-04901	INTERFON	990.92
3553	565124156501-11-581-013-06040	TELEFONO MULTILINEA MCA. PANASONIC, MOD. KX-7730	1,932.00
3554	565124156501-11-652-013-06041	APARATO TELEFONICO MULTILINEA MCA. PANASONIC, M.KX-T7730	1,932.00
3555	565124156501-35-529-013-06048	TELEFONO TELMEX SECRETARIAL	548.99
3556	565124156501-38-477-013-06451	TELEFONO TELMEX 21916 GRAFITO	589.00
3557	565124156501-11-581-013-06688	TELEFONO MARCA PANASONIC	995.28
3558	565124156501-10-664-013-06957	TELEFONO PANASONIC KXT7730	2,511.40
3559	565124156501-38-477-013-07028	TELEFONO SECRETARIAL	870.00
3560	565124156501-38-477-013-07030	TELEFONOSECRETARIAL	870.00
3561	565124156501-38-477-013-07029	TELEFONO SECRETARIAL	870.00
3562	565124156501-19-689-013-07175	TELEFONO MULTILINEA SENCILLO	290.00
3563	565124156501-11-571-013-07315	TELEFONO PANASONIC KX-TG6422 (INALAMBRICO)	1,422.16
3564	565124156501-11-571-013-07316	TELEFONO PANASONIC KX-TG6433 (INALAMBRICO)	997.60
3565	565124156501-46-425-013-07347	TELEFONO TELMEX, NEGRO S:T920272633, M: 4126	509.00
3566	565124156501-45-123-013-07381	TELEFONO UNIDEN	391.00
3567	565124156501-25-247-013-07852	TELEFONO FACITEL CLASS X BLANCO	341.00
3568	565124156501-31-500-141-08149	CONMUTADOR PANASONIC KX-TDA100DBP	19,824.40
3569	565124156501-31-500-013-08150	TELEFONO MCA. PANASONIC MOD. KX-TS500	348.00
3570	565124156501-31-500-013-08151	TELEFONO MCA. PANASONIC MOD. KX-TS500	348.00
3571	565124156501-31-500-013-08152	TELEFONO MCA. PANASONIC MOD. KX-TS500	348.00
3572	565124156501-31-500-013-08153	TELEFONO MCA. PANASONIC MOD. KX-TS500	348.00
3573	565124156501-31-500-013-08154	TELEFONO MCA. PANASONIC MOD. KX-TS500	348.00
3574	565124156501-31-500-013-08155	TELEFONO DIGITAL MCA. PANASONIC KX-DT333X	3,712.00
3575	565124156501-20-701-354-08189	RADIO PORTATIL KENWOOD, MOD. TK270, S:30202216	1,800.00
3576	565124156501-20-701-354-08190	RADIO PORTATIL KENWOOD, MOD. TK270, S:30202254	1,800.00
3577	565124156501-20-701-354-08191	RADIO PORTATIL KENWOOD, MOD. TK270, S:30202216	1,800.01
3578	565124156501-20-701-354-08192	RADIO PORTATIL KENWOOD, MOD. TK270, S:30202216	1,800.01
3579	565124156501-20-653-013-08287	TELEFONO PANASONIC MOD. T7730 MULTILINEA ANALOGICO 12 TECLAS	2,330.44
3580	565124156501-20-653-013-08288	TELEFONO PANASONIC MOD. T7730 MULTILINEA ANALOGICO 12 TECLAS	2,330.44
3581	565124156501-20-653-013-08289	TELEFONO PANASONIC MOD. KXT7703 UNILINEA	426.61

3582	565124156501-20-701-354-04443	RADIO PORTATIL KENWOOD MOD.TK-2102 SERIE:50201267	3,700.01
3583	565124156501-20-701-354-04444	RADIO PORTATIL KENWOOD MOD.TK-2102 SERIE:50201268	3,700.01
3584	565124156501-20-701-354-04445	RADIO PORTATIL KENWOOD MOD.TK-2102 SERIE:50201270	3,700.01
3585	565124156501-20-701-354-04446	RADIO PORTATIL KENWOOD MOD.TK-2102 SERIE:50301100	3,700.01
3586	515124156501-45-123-009-04958	FAX MARCA PANASONIC KXFHD332 BOND	1,400.00
3587	515124156501-35-529-009-05037	FAX MARCA PANASONIC MODELO KXFHD332 S/N:4IAWA074663	1,499.00
3588	515124156501-40-098-009-05303	FAX HP 1040 SERIE:CN68PA10F4	1,267.50
3589	515124156501-53-993-009-05911	FAX, HP OFFICEJET J3680	1,399.01
3590	565124156501-35-529-013-06049	TELEFONO SECRETARIAL	549.00
3591	565124156501-30-357-013-06339	APARATO TELEFONICO CON LUCES SECRETARIAL	897.00
3592	515124156501-31-217-009-06361	FAX HP 640, S:CN88B4N174, MOD. SNRG-0701	1,070.95
3593	565124156501-19-045-427-06571	CARGADOR CON PILAS	797.30
3594	565124156501-57-566-013-06685	TELEFONO MCA. PANASONIC KX	499.50
3595	565124156501-57-656-013-06686	TELEFONO MCA. PANASONIC KX	499.50
3596	515124156501-30-357-009-06941	FAX HP 640, SERIE NO. CN06F4N0C4	1,387.00
3597	515124156501-50-299-009-06938	FAX HP 640, SERIE: CT99999,01	1,387.00
3598	565124156501-10-764-013-06960	TELEFONO MULTILINEA KXT7730 ANALOGICO	1,956.92
3599	565124156501-19-361-141-07173	CONMUTADOR PANASONIC 3 LINEAS Y 8 EXTENSIONES	6,893.88
3600	565124156501-19-781-013-07174	TELEFONO MULTILINEA ANALOGICO 12 TECLAS, MANOS LIBRES	1,956.92
3601	565124156501-19-043-013-07176	TELEFONO MULTILINEA SENCILLO	290.00
3602	565124156501-19-361-013-07177	TELEFONO MULTILINEA SENCILLO	290.00
3603	565124156501-10-889-013-07186	TELEFONO MOTOROLA FOX15000SE	799.00
3604	565124156501-11-571-013-07314	TELEFONO PANASONIC KX-TG6422 (INALAMBRCO)(2 TELEFONOS)	997.60
3605	565124156501-12-090-013-07379	TELEFONO ALAMBRCO SECRETARIAL PLUS	655.00
3606	515124156501-19-689-429-07411	CAMARA WEB CINEMA MICROSOFT	1,059.00
3607	565124156501-10-663-013-07902	TELEFONO PANASONIC M:T7730X PROPIETARIO ANALOGO	2,330.44
3608	521124156501-26-672-411-07920	DIADEMA PLANTRONICS INALAMBRCO MODELO CS540	5,029.85
3609	565124156501-53-093-013-00244	TELEFONO CONVENCIONAL ALCATEL	212.75
3610	565124156501-53-993-013-00245	TELEFONO CONVENCIONAL ALCATEL	212.75
3611	565124156501-31-217-013-00333	TELEFONO DIGITEL	212.75
3612	565124156501-53-993-013-00365	TELEFONO DIGITAL SECRETARIAL	212.75
3613	565124156501-53-993-013-00434	TELEFONO CONVENCIONAL ALCATEL SERIE: (21)0011420397(48)	212.75
3614	565124156501-53-993-013-00435	TELEFONO CONVENCIONAL ALCATEL SERIE:3775012	212.75
3615	565124156501-53-993-013-00630	TELEFONO ALCATEL, S:5710744	212.75
3616	515124156501-42-248-009-03170	FAX PANASONIC MOD.KX-F130 SERIE 3KBHD201485	4,830.00
3617	565124156501-12-688-013-03188	MODULO PARA EXPANSION 8 EXT. NO.KX-TD170	4,450.50
3618	515124156501-53-993-009-03813	FAX XEROX MOD. 170 SERIE:RV1473123 (OBSEQUIO X COMPRA FACT.7	1.00
3619	565124156501-53-993-013-04292	TELEFONO ALCATEL	1.00
3620	565124156501-22-747-141-04483	CENTRAL TELEFONICA MULTILINEAS PANASONIC MOD.KX-T30810 CON	4,025.00
3621	565124156501-22-550-013-04484	TELEFONO MULTILINEA PANASONIC MOD.KX-T7730X CON PANTALLA Y M	1,758.12
3622	565124156501-22-747-013-04485	TELEFONO MULTILINEA PANASONIC MOD.KX-T7730X (IRMA)	1,758.12
3623	565124156501-50-336-013-04539	TELEFONO PROGRAMADOR MARCA PANASONIC MODELO: KXT7730X SERIE:	1,723.85
3624	565124156501-50-336-013-04541	TELEFONO CON TECLA DE RETENCION Y TRANSFERENCIA MODELO KXTS5	164.45
3625	565124156501-30-651-013-04543	TELEFONO CON TECLA DE RETENCION Y (ELSA) MODELO KXTS5	164.45
3626	565124156501-50-336-013-04545	TELEFONO MODELO KXTS500. (ALBA DOLORES)	164.45
3627	565124156501-50-336-013-04546	TELEFONO CON TECLA DE RETENCION Y (ALEJANDRINA) MODELO KXTS5	164.45
3628	565124156501-31-217-141-04581	CENTRAL TELEFONICA HIBRIDA MARCA PANASONIC MODELO: KX-TA308,	9,055.10
3629	565124156501-10-764-013-04899	INTERFON	990.92
3630	515124156501-22-747-009-04931	FAX HP 1010, SA3LFA00681025M02-02 (IRMA)	1,385.99
3631	515124156501-40-098-009-04980	FAX PANASONIC KXFHD332 BOND	1,259.10
3632	565124156501-53-993-141-04987	CENTRAL TELEFONICA MARCA SAMSUNG CON CAPACIDAD INICIAL DE 4	9,367.87
3633	515124156501-11-581-009-05284	FAX 1040 HD	1,267.51
3634	515124156501-53-993-009-05299	FAX HO 1040 (JOSE)	1,267.51
3635	515124156501-10-764-009-05908	FAX	949.00
3636	515124156501-26-672-009-05907	FAX	1,399.01
3637	515124156501-25-585-009-05932	FAX HP OFFICEJET J3680, S:CN7A55Z2P7	1,197.34
3638	515124156501-12-090-009-05933	FAX HP 1040, S: CN77QAMSTT (rubicar)	1,299.00

3639	565124156501-42-248-354-06019	PAQUETE DE 4 RADIOS MIDLAND	914.07
3640	565124156501-13-543-013-06046	TELEFONO UNILINEA MCA. PANASONIC MOD. KX-TSS-500-MEW	287.50
3641	565124156501-28-106-013-06047	TELEFONO UNILINEA MCA. PANASONIC, M: KXTS- 500-MEW	287.50
3642	565124156501-36-724-013-06060	TELEFONO UNILINEA MCA. PANASONIC KX-TS500 (DANIELA)	258.75
3643	565124156501-36-262-013-06061	TELEFONO UNILINEA MCA. PANASONIC KX-TS500	258.75
3644	565124156501-36-797-013-06062	TELEFONO UNILINEA MCA. PANASONIC KX-TS500	258.75
3645	565124156501-18-687-013-06193	TELEFONO AT&T E271EB	849.00
3646	565124156501-53-993-013-06235	APARATO TELEFONICO INALAMBRIICO PANASONIC	1,023.50
3647	565124156501-53-993-013-06221	TELEFONO INALAMBRIICO MCA. PANASONIC	1,023.50
3648	565124156501-42-248-013-06252	TELEFONO SECRETARIAL PLUS	649.00
3649	565124156501-42-248-013-06253	TELEFONO SECRETARIAL PLLUS	649.00
3650	565124156501-30-651-013-06338	APARATO TELEFONICO CON LUCES SECRETARIAL	897.00
3651	565124156501-30-651-013-06340	APARATO TELEFONICO CON LUCES SECRETARIAL	897.00
3652	565124156501-37-404-013-06342	APARATO TELEFONICO UNILINEA PANASONIC	258.75
3653	565124156501-42-248-013-06355	TELEFONO SECRETARIAL PLUS	649.00
3654	565124156501-42-248-013-06356	TELEFONO SECRETARIAL PLUS	649.00
3655	565124156501-57-566-013-06386	TELEFONO GE 21925 DECT INALAMBRIICO	679.00
3656	565124156501-12-090-013-06393	TELEFONO UNILINEA PANASONIC INALAMBRIICO KX-TS 500	322.00
3657	565124156501-22-747-013-06394	TELEFONO MULTILINEA PANASONIC KX-T 7730	2,058.50
3658	565124156501-18-661-013-06449	TELEFONO UNILINEA M.PANASONIC, MOD.KX-TS 500	327.75
3659	565124156501-53-993-013-06450	TELEFONO UNILINEA M.PANASONIC, MOD. KX-TS500	327.75
3660	565124156501-19-689-354-06548	RADIOS C/ PAQUETES DE 4 RADIOS Y DOS CARGADORES	1,199.47
3661	565124156501-19-689-354-06549	RADIOS C/PAQUETE 4 Y DOS CARGADORES	1,199.47
3662	565124156501-19-689-354-06550	RADIOS C/PAQUETES DE 4 Y DOS CARGADORES	1,199.47
3663	565124156501-19-045-427-06575	CARGADOR CON PILAS	797.31
3664	565124156501-16-706-013-06689	TELEFONO MARCA PANASONIC (LUZ MA. DIAZ)	995.28
3665	565124156501-19-080-013-06737	TELEFONO F CLASS X GRAFITO	479.00
3666	565124156501-16-706-141-06934	CENTRAL TELEFONICA PANASONIC 308 CON TELEFONO CONMUTADOR	9,325.24
3667	569124156902-33-077-030-01231	EXTINTOR ARCA INDUSTRIAL	200.00
3668	569124156902-31-500-030-02299	EXTINTOR DE INCENDIOS (SEGUNDO PISO)	289.80
3669	569124156902-31-500-030-04229	EXTINTOR DE INCENDIOS	1.00
3670	569124156902-31-500-030-04230	EXTINTOR DE INCENDIOS	1.00
3671	569124156902-53-688-030-06266	EXTINTOR PQS TIPO ABC CAP. 4.5 K	522.94
3672	569124156902-53-688-030-06267	EXTINTOR PQS TIPO ABC CAP. 4.5 K	522.89
3673	569124156902-53-688-030-06268	EXTINTOR PQS TIPO ABC CAP. 4.5 K	522.89
3674	569124156902-53-688-030-06269	EXTINTOR PQS TIPO ABC CAP. 4.5 K	522.89
3675	569124156902-53-688-030-06270	EXTINTOR PQS TIPO ABC CAP. 4.5 K	522.89
3676	569124156902-53-688-030-06271	EXTINTOR PQS TIPO ABC CAP. 4.5 K	522.89
3677	569124156902-53-688-030-06273	EXTINTOR PQS TIPO ABC CAP. 4.5 K	522.89
3678	569124156902-53-688-030-06274	EXTINTOR PQS TIPO ABC CAP. 4.5 K	522.89
3679	569124156902-53-688-030-06275	EXTINTOR PQS TIPO ABC CAP. 4.5 K	522.89
3680	569124156902-53-688-030-06276	EXTINTOR PQS TIPO ABC CAP. 4.5 K	522.89
3681	569124156902-53-688-030-06277	EXTINTOR PQS TIPO ABC CAP. 4.5 K	522.89
3682	569124156902-12-688-030-06278	EXTINTOR PQS TIPO ABC CAP. 4.5 K	522.89
3683	569124156902-12-688-030-06279	EXTINTOR PQS TIPO ABC CAP. 4.5 K	522.89
3684	569124156902-12-688-030-06280	EXTINTOR PQS TIPO ABC CAP. 4.5 K	522.89
3685	569124156902-53-688-030-06272	EXTINTOR PQS TIPO ABC CAP. 4.5 K	522.89
3686	569124156902-43-115-030-06372	EXTINTOR P.Q.S. ABC, 45 KG SENTRON	684.25
3687	569124156902-43-115-030-06373	EXTINTOR P.Q.S. ABC, 4.5KG SENTRON	684.25
3688	569124156902-43-115-030-06374	EXTINTOR P.Q.S. ABC, 4.5 KG SENTRON	684.25
3689	569124156902-43-115-030-06375	EXTINTOR P.Q.S. ABC, 4.5 KG SENTRON	684.25
3690	569124156902-43-115-030-06376	EXTINTOR HFC-238-FA, 2 KG SENTRON	1,610.00
3691	569124156902-43-115-030-06377	EXTINTOR HFC-238-FA, 2 KG. SENTRON	1,610.00
3692	569124156902-43-115-030-06378	EXTINTOR HFC-238-FA, 2 KG SENTRON	1,610.00
3693	569124156902-43-115-030-06379	EXTINTOR HFC-238-FA, 2 KG SENTRON	1,610.00
3694	569124156902-45-123-030-06510	EXTINTOR PQS DE PKG.	707.25
3695	569124156902-45-123-030-06511	EXTINTOR PQS DE 9KG.	707.25

3696	569124156902-45-123-030-06512	EXTINTOR PQS DE 9 KG	707.25
3697	569124156902-45-123-030-06513	EXTINTOR PQS DE 9KG	707.25
3698	569124156902-45-123-030-06514	EXTINTOR PQS DE 9KG	707.25
3699	569124156902-45-123-030-06515	EXTINTOR PQS DE 9KG	707.25
3700	569124156902-45-123-030-06516	EXTINTOR PQS DE 9KG	707.25
3701	569124156902-45-123-030-06517	EXTINTOR PQS DE 9KS.	707.25
3702	569124156902-20-653-030-06701	EXTINTOR P.Q.S.-ABC, 6 KG. SENTRON	783.00
3703	569124156902-20-653-030-06702	EXTINTOR P.Q.S.-ABC, 6 KG. SENTRON	783.00
3704	569124156902-20-653-030-06703	EXTINTOR P.Q.S.-ABC, 6 KG. SENTRON	783.00
3705	569124156902-20-653-030-06704	EXTINTOR P.Q.S.-ABC, 6 KG. SENTRON	783.00
3706	569124156902-20-653-030-06705	EXTINTOR P.Q.S.-ABC, 6 KG. SENTRON	783.00
3707	569124156902-20-653-030-06706	EXTINTOR P.Q.S.-ABC, 6 KG. SENTRON	783.00
3708	569124156902-20-653-030-06707	EXTINTOR P.Q.S.-ABC, 6 KG. SENTRON	783.00
3709	569124156902-20-653-030-06708	EXTINTOR P.Q.S.-ABC, 6 KG. SENTRON	783.00
3710	569124156902-20-653-030-06709	EXTINTOR P.Q.S.-ABC, 6 KG. SENTRON	783.00
3711	569124156902-20-653-030-06710	EXTINTOR P.Q.S.-ABC, 6 KG. SENTRON	783.00
3712	569124156902-20-653-030-06711	EXTINTOR P.Q.S.-ABC, 6 KG. SENTRON	783.00
3713	569124156902-20-653-030-06712	EXTINTOR P.Q.S.-ABC, 6 KG. SENTRON	783.00
3714	569124156902-20-653-030-06713	EXTINTOR P.Q.S.-ABC, 6 KG. SENTRON	783.00
3715	569124156902-20-653-030-06714	EXTINTOR P.Q.S.-ABC, 6 KG. SENTRON	783.00
3716	569124156902-20-653-030-06715	EXTINTOR P.Q.S.-ABC, 6 KG. SENTRON	783.00
3717	569124156902-20-653-030-06716	EXTINTOR P.Q.S.-ABC, 6 KG. SENTRON	783.00
3718	569124156902-20-653-030-06717	EXTINTOR P.Q.S.-ABC, 6 KG. SENTRON	783.00
3719	569124156902-20-653-030-06718	EXTINTOR P.Q.S.-ABC, 6 KG. SENTRON	783.00
3720	569124156902-20-653-030-06719	EXTINTOR P.Q.S.-ABC, 6 KG. SENTRON	783.00
3721	569124156902-20-653-030-06720	EXTINTOR P.Q.S.-ABC, 6 KG. SENTRON	783.00
3722	569124156902-20-653-030-06721	EXTINTOR P.Q.S.-ABC, 6 KG. SENTRON	783.00
3723	569124156902-20-653-030-06722	EXTINTOR P.Q.S.-ABC, 6 KG. SENTRON	783.00
3724	569124156902-20-653-030-06723	EXTINTOR P.Q.S.-ABC, 6 KG. SENTRON	783.00
3725	569124156902-20-653-030-06724	EXTINTOR P.Q.S.-ABC, 6 KG. SENTRON	783.00
3726	569124156902-20-653-030-06725	EXTINTOR P.Q.S.-ABC, 6 KG. SENTRON	783.00
3727	569124156902-43-115-030-06963	EXTINTOR DE 6.0 KG.	487.20
3728	569124156902-43-115-030-06964	EXTINTOR DE 6.0 KG.	487.20
3729	569124156902-43-115-030-06965	EXTINTOR DE 6.0 KG.	487.20
3730	569124156902-43-115-030-06966	EXTINTOR DE 6.0 KG	487.20
3731	569124156902-43-115-030-07024	EXTINTOR DE 6.0 KG	487.20
3732	569124156902-43-115-030-07025	EXTINTOR DE 6.0 KG	487.20
3733	569124156902-43-115-030-07026	EXTINTOR DE 6.0 KG.	487.20
3734	569124156902-20-653-030-07197	EXTINTOR TIPO ABC PQS	1,100.84
3735	569124156902-20-653-030-07198	EXTINTOR TIPO ABC PQS	1,100.84
3736	569124156902-20-653-030-07199	EXTINTOR TIPO ABC PQS	1,100.84
3737	569124156902-20-653-030-07200	EXTINTOR TIPO ABC PQS	1,100.84
3738	569124156902-20-653-030-07201	EXTINTOR TIPO ABC PQS	1,100.84
3739	569124156902-20-653-030-07202	EXTINTOR TIPO ABC PQS	1,100.84
3740	569124156902-20-653-030-07203	EXTINTOR TIPO ABC PQS	1,100.84
3741	569124156902-20-653-030-07205	EXTINTOR TIPO ABC PQS	1,100.84
3742	569124156902-20-653-030-07206	EXTINTOR TIPO ABC PQS	1,100.84
3743	569124156902-20-653-030-07207	EXTINTOR TIPO ABC PQS	1,100.84
3744	569124156902-20-653-030-07208	EXTINTOR TIPO ABC PQS	1,100.84
3745	569124156902-20-653-030-07209	EXTINTOR TIPO ABC PQS	1,100.84
3746	569124156902-20-653-030-07210	EXTINTOR TIPO ABC PQS	1,100.84
3747	569124156902-20-653-030-07211	EXTINTOR TIPO ABC PQS	1,100.84
3748	569124156902-20-653-030-07212	EXTINTOR TIPO ABC PQS	1,100.84
3749	569124156902-20-653-031-07213	GABINETE PARA EXTINTOR PQS	1,402.44
3750	569124156902-20-653-031-07214	GABINETE PARA EXTINTOR PQS	1,402.44
3751	569124156902-20-653-031-07215	GABINETE PARA EXTINTOR PQS	1,402.44
3752	569124156902-20-653-031-07216	GABINETE PARA EXTINTOR PQS	1,402.44

3753	569124156902-20-653-031-07217	GABINETE PARA EXTINTOR PQS	1,402.44
3754	569124156902-20-653-031-07218	GABINETE PARA EXTINTOR PQS	1,402.44
3755	569124156902-20-653-031-07219	GABINETE PARA EXTINTOR PQS	1,402.44
3756	569124156902-20-653-030-07204	EXTINTOR TIPO ABC PQS	1,100.84
3757	569124156902-20-653-030-07361	EXTINTOR TIPO ABC DE CO2 4.5 KG	2,985.84
3758	569124156902-20-653-030-07362	EXTINTOR TIPO ABC DE CO2 4.5 KG	2,985.84
3759	569124156902-20-653-030-07363	EXTINTOR TIPO ABC DE CO2 4.5 KG	2,985.84
3760	569124156902-20-653-030-07364	EXTINTOR TIPO ABC DE CO2 4.5KG	2,985.84
3761	569124156902-20-653-030-07365	EXTINTOR TIPO ABC DE CO2 4.5KG	2,985.84
3762	569124156902-20-653-030-07366	EXTINTOR TIPO ABC DE CO2 4.5KG	2,985.84
3763	569124156902-20-653-030-07367	EXTINTOR GRANADA AUTOMATICA DE HALOTRON HFC 236 FA 6 KG	7,366.00
3764	569124156902-20-653-030-07368	EXTINTOR GRANADA AUTOMATICA DE HALOTRON HFC 236 FA 6KG	7,366.00
3765	569124156902-20-653-030-07369	EXTINTOR GRANADA AUTOMATICA DE HALOTRON HFC 236 FA 6 KG	7,366.00
3766	569124156902-20-653-030-07370	EXTINTOR GRANADA AUTOMATICA DE HALOTRONHFC 236 FA 6 KG	7,366.00
3767	569124156902-20-653-030-07371	EXTINTOR GRANADA AUTOMATICA DE HALOTRON HFC 236 FA 6KG	7,366.00
3768	569124156902-20-653-030-07372	EXTINTOR GRANADA AUTOMATICA DE HALOTRON HFC 236 FA 6KG	7,366.00
3769	569124156902-20-392-030-07398	EXTINTOR UNIDAD MOVIL P.Q.S. ABC 50 KG.	5,104.00
3770	569124156902-26-711-455-07855	DETECTOR DE HUMO DE PILA 9V.	255.20
3771	569124156902-26-711-455-07856	DETECTOR DE HUMO DE PILA 9V.	255.20
3772	569124156902-26-711-455-07857	DETECTOR DE HUMO DE PILA 9V.	255.20
3773	569124156902-26-711-455-07858	DETECTOR DE HUMO DE PILA 9V.	255.20
3774	569124156902-26-711-455-07860	DETECTOR DE HUMO DE PILA 9V.	255.20
3775	569124156902-26-711-455-07859	DETECTOR DE HUMO DE PILA 9V.	255.20
3776	569124156902-26-711-455-07861	DETECTOR DE HUMO DE PILA 9V.	255.20
3777	569124156902-26-711-455-07862	DETECTOR DE HUMO DE PILA 9V.	255.20
3778	569124156902-26-711-455-07864	DETECTOR DE HUMO DE PILA 9V	255.20
3779	569124156902-26-711-455-07865	DETECTOR DE HUMO DE PILA 9V	255.20
3780	569124156902-26-711-455-07866	DETECTOR DE HUMO DE PILA 9V	255.20
3781	569124156902-26-711-455-07867	DETECTOR DE HUMO DE PILA 9V	255.20
3782	569124156902-26-711-455-07868	DETECTOR DE HUMO DE PILA 9V	255.20
3783	569124156902-26-711-455-07869	DETECTOR DE HUMO DE PILA 9V	255.20
3784	569124156902-26-711-455-07870	DETECTOR DE HUMO DE PILA 9V	255.20
3785	569124156902-26-711-455-07871	DETECTOR DE HUMO DE PILA 9V	255.20
3786	569124156902-26-711-455-07872	DETECTOR DE HUMO DE PILA 9V	255.20
3787	569124156902-26-711-455-07873	DETECTOR DE HUMO DE PILA 9V	255.20
3788	569124156902-26-711-455-07874	DETECTOR DE HUMO DE PILA 9V	255.20
3789	569124156902-26-711-455-07875	DETECTOR DE HUMO DE PILA 9V	255.20
3790	569124156902-26-711-455-07876	DETECTOR DE HUMO DE PILA 9V	255.20
3791	569124156902-26-711-455-07877	DETECTOR DE HUMO DE PILA 9V	255.20
3792	569124156902-26-711-455-07878	DETECTOR DE HUMO DE PILA 9V	255.20
3793	569124156902-26-711-455-07879	DETECTOR DE HUMO DE PILA 9V	255.20
3794	569124156902-26-711-455-07880	DETECTOR DE HUMO DE PILA 9V	255.20
3795	569124156902-26-711-455-07881	DETECTOR DE HUMO DE PILA 9V	255.20
3796	569124156902-26-711-455-07883	DETECTOR DE HUMO DE PILA 9V	255.20
3797	569124156902-26-711-455-07884	DETECTOR DE HUMO DE PILA 9V	255.20
3798	569124156902-26-711-455-07885	DETECTOR DE HUMO DE PILA 9V	255.20
3799	569124156902-26-711-455-07886	DETECTOR DE HUMO DE PILA 9V	255.20
3800	569124156902-26-711-455-07887	DETECTOR DE HUMO DE PILA 9V	255.20
3801	569124156902-26-711-455-07888	DETECTOR DE HUMO DE PILA 9V	255.20
3802	569124156902-26-711-455-07889	DETECTOR DE HUMO DE PILA 9V	255.20
3803	569124156902-26-711-455-07890	DETECTOR DE HUMO DE PILA 9V	255.20
3804	569124156902-26-711-455-07891	DETECTOR DE HUMO DE PILA 9V	255.20
3805	569124156902-26-711-455-07892	DETECTOR DE HUMO DE PILA 9V	255.20
3806	569124156902-26-711-455-07893	DETECTOR DE HUMO DE PILA 9V	255.20
3807	569124156902-26-711-455-07894	DETECTOR DE HUMO DE PILA 9V	255.20
3808	569124156902-26-711-455-07895	DETECTOR DE HUMO DE PILA 9V1	255.20
3809	569124156902-26-711-455-07896	DETECTOR DE HUMO DE PILA 9V	255.20

3810	569124156902-26-711-455-07897	DETECTOR DE HUMO DE PILA 9V	255.20
3811	569124156902-26-711-455-07898	DETECTOR DE HUMO DE PILA 9V	255.20
3812	569124156902-26-711-455-07899	DETECTOR DE HUMO DE PILA 9V	255.20
3813	569124156902-26-711-455-07900	DETECTOR DE HUMO DE PILA 9V	255.20
3814	569124156902-26-711-455-07901	DETECTOR DE HUMO DE PILA 9V	255.20
3815	569124156902-26-711-455-07863	DETECTOR DE HUMO DE PILA 9V	255.20
3816	569124156902-26-711-455-07882	DETECTOR DE HUMO DE PILA 9V	255.20
3817	569124156902-26-711-030-08196	EXTINTOR 2.5KG CO2 BADGER	2,076.40
3818	569124156902-26-711-030-08197	EXTINTOR 2.5 KG. CO2 BADGER	2,076.40
3819	569124156902-26-711-030-08198	EXTINTOR 2.5 KG. CO2 BADGER	2,076.40
3820	569124156902-26-711-030-08199	EXTINTOR 2.5 KG CO2 BADGER	2,076.40
3821	569124156902-26-711-030-08200	EXTINTOR 2.5 KG. CO2 BADGER	2,076.40
3822	529124156902-20-653-171-08538	MANGUERA PARA HIDRATANTE 30 MTS. 1 1/2 GURESA	2,610.00
3823	569124156902-26-711-030-08549	EXTINTOR P.Q-S-ABC	783.00
3824	569124156902-26-711-030-08550	EXTINTOR CO2, 2.5KG	2,169.20
3825	569124156902-44-751-030-04920	EXTINTOR PORTATIL DE 6.5KG ABC PQS P/MARCA EXTIN FLAM	627.00
3826	569124156902-44-751-030-04921	EXTINTOR PORTATIL DE 6.5KG ABC PQS P/MARCA EXTIN FLAM	627.00
3827	569124156902-44-751-030-04922	EXTINTOR PORTATIL DE 6.5KG ABC PQS P/MARCA EXTIN FLAM	627.00
3828	569124156902-44-751-030-04923	EXTINTOR PORTATIL DE 6.5KG ABC PQS P/MARCA EXTIN FLAM	627.00
3829	569124156902-44-751-030-04924	EXTINTOR PORTATIL DE 6.5KG ABC PQS P/MARCA EXTIN FLAM	627.00
3830	569124156902-44-751-031-04925	GABINETE PARA EXTINTOR DE 4.5KG Y 6.5KG.	548.90
3831	569124156902-44-751-031-04926	GABINETE PARA EXTINTOR DE 4.5KG Y 6.5KG.	548.90
3832	569124156902-44-751-031-04927	GABINETE PARA EXTINTOR DE 4.5KG Y 6.5KG.	548.90
3833	569124156902-44-751-031-04928	GABINETE PARA EXTINTOR DE 4.5KG Y 6.5KG.	548.90
3834	569124156902-44-751-031-04929	GABINETE PARA EXTINTOR DE 4.5KG Y 6.5KG.	548.90
3835	569124156902-10-764-030-06020	EXTINTOR CO2 CAP. 5 LBS.	1,477.75
3836	569124156902-22-747-455-07903	DETECTOR DE HUMO A BASE DE PILA SECA 9V	255.20
3837	569124156902-22-747-455-07904	DETECTOR DE HUMO A BASE DE PILA SECA 9V	255.20
3838	569124156902-22-747-455-07905	DETECTOR DE HUMO A BASE DE PILA SECA 9V	255.20
3839	569124156902-22-747-455-07906	DETECTOR DE HUMO A BASE DE PILA SECA 9V	255.20
3840	569124156902-22-747-455-07907	DETECTOR DE HUMO A BASE DE PILA SECA 9V	255.20
3841	569124156902-22-747-455-07908	DETECTOR DE HUMO A BASE DE PILA SECA 9V	255.20
3842	569124156902-22-747-455-07909	DETECTOR DE HUMO A BASE DE PILA SECA 9V	255.20
3843	569124156902-22-747-455-07910	DETECTOR DE HUMO A BASE DE PILA SECA 9V	255.20
3844	569124156902-22-747-455-07911	DETECTOR DE HUMO A BASE DE PILA SECA 9V	255.20
3845	569124156902-22-747-455-07912	DETECTOR DE HUMO A BASE DE PILA SECA 9V	255.20
3846	569124156902-22-747-455-07913	DETECTOR DE HUMO A BASE DE PILA SECA 9V	255.20
3847	569124156902-22-747-455-07914	DETECTOR DE HUMO A BASE DE PILA SECA 9V	255.20
3848	569124156902-22-747-455-07915	DETECTOR DE HUMO A BASE DE PILA SECA 9V	255.20
3849	569124156902-26-711-455-07968	DETECTOR DE HUMO	255.20
3850	569124156902-26-711-455-07969	DETECTOR DE HUMO	255.20
3851	569124156902-26-711-455-07970	DETECTOR DE HUMO	255.20
3852	569124156902-26-711-455-07971	DETECTOR DE HUMO	255.20
3853	569124156902-26-711-455-07972	DETECTOR DE HUMO	255.20
3854	569124156902-26-711-455-07973	DETECTOR DE HUMO	255.20
3855	569124156902-26-711-455-07974	DETECTOR DE HUMO	255.20
3856	569124156902-26-711-455-07975	DETECTOR DE HUMO	255.20
3857	569124156902-26-711-455-07976	DETECTOR DE HUMO	255.20
3858	569124156902-26-711-455-07977	DETECTOR DE HUMO	255.20
3859	569124156902-26-711-455-07978	DETECTOR DE HUMO	255.20
3860	569124156902-26-711-455-07979	DETECTOR DE HUMO	255.20
3861	569124156902-26-711-455-07980	DETECTOR DE HUMO	255.20
3862	569124156902-26-711-455-07981	DETECTOR DE HUMO	255.20
3863	569124156902-26-711-455-07982	DETECTOR DE HUMO	255.20
3864	569124156902-26-711-455-07983	DETECTOR DE HUMO	255.20
3865	569124156902-26-711-455-07984	DETECTOR DE HUMO	255.20
3866	569124156902-26-711-455-07985	DETECTOR DE HUMO	255.20

3867	569124156902-26-711-455-07986	DETECTOR DE HUMO	255.20
3868	569124156902-26-711-455-07987	DETECTOR DE HUMO	255.20
3869	569124156902-20-653-030-07989	EXTINTOR PQS - ABC 4.5 KG	684.40
3870	569124156902-20-653-455-07990	DETECTOR DE HUMO	255.20
3871	569124156902-20-653-455-07991	DETECTOR DE HUMO	255.20
3872	569124156902-20-653-455-07992	DETECTRO DE HUMO	255.20
3873	569124156902-20-653-030-00792	EXTINTOR	200.00
3874	569124156902-21-714-030-01171	EXTINTOR GRANDE CON RUEDAS MARCA FILADELFIA	4,125.95
3875	569124156902-31-500-030-02338	EXTINTOR DE INCENDIOS (SEGUNDO PISO)	289.80
3876	569124156902-26-711-030-06950	EXTINTOR P.Q.S., ABC 6 KG	783.00
3877	569124156902-26-711-030-06951	EXTINTOR P.Q.S., ABC 6KG	783.00
3878	569124156902-26-711-030-06952	EXTINTOR P.Q.S., ABC 6KG	783.00
3879	569124156902-26-711-030-06953	EXTINTOR P.Q.S., ABC 6KG	783.00
3880	569124156902-26-711-030-06954	EXTINTOR P.Q.S., ABC 6 KG	783.00
3881	569124156902-26-711-030-06967	EXTINTOR DE 6.0 KG	487.20
3882	569124156902-26-711-030-06968	EXTINTOR DE 6.0 KG	487.20
3883	569124156902-26-711-030-06969	EXTINTOR DE 6.0 KG	487.20
3884	569124156902-26-711-030-06970	EXTINTOR DE 6.0 KG	487.20
3885	569124156902-26-711-030-06971	EXTINTOR DE 6.0 KG.	487.20
3886	569124156902-26-711-030-06972	EXTINTOR DE 6.0 KG.	487.20
3887	569124156902-26-711-030-06973	EXTINTOR DE 6.0 KG.	487.20
3888	569124156902-26-711-030-06974	EXTINTOR DE 6.0 KG.	487.20
3889	569124156902-26-711-030-06975	EXTINTOR DE 6.0 KG.	487.20
3890	569124156902-26-711-030-06976	EXTINTOR DE 6.0 KG	487.20
3891	569124156902-26-711-030-06977	EXTINTOR DE 6.0 KG.	487.20
3892	569124156902-26-711-030-06978	EXTINTOR DE 6.0 KG.	487.20
3893	569124156902-26-711-030-06979	EXTINTOR DE 6.0 KG.	487.20
3894	569124156902-26-711-030-06980	EXTINTOR DE 6.0 KG.	487.20
3895	569124156902-26-711-030-06981	EXTINTOR DE 6.0 KG.	487.20
3896	569124156902-26-711-030-06982	EXTINTOR DE 6.0 KG.	487.20
3897	569124156902-26-711-030-06983	EXTINTOR DE 6.0 KG.	487.20
3898	569124156902-26-711-030-06984	EXTINTOR DE 6.0 KG.	487.20
3899	569124156902-26-711-030-06985	EXTINTOR DE 6.0 KG.	487.20
3900	569124156902-26-711-030-07010	EXTINTOR DE 6.0 KG	487.20
3901	569124156902-26-711-030-07011	EXTINTOR DE 6.0 KG.	487.20
3902	569124156902-31-500-030-07012	EXTINTOR DE 6.0 KG	487.20
3903	569124156902-31-500-030-07013	EXTINTOR DE 6.0 KG	487.20
3904	569124156902-31-500-030-07014	EXTINTOR DE 6.0 KG.	487.20
3905	569124156902-31-500-030-07015	EXTINTOR DE 6.0 KG	487.20
3906	569124156902-31-500-030-07016	EXTINTOR DE 6.0 KG	487.20
3907	569124156902-31-500-030-07017	EXTINTOR DE 6.0 KG	487.20
3908	569124156902-31-500-030-07018	EXTINTOR DE 6.0 KG	487.20
3909	569124156902-31-500-030-07019	EXTINTOR DE 6.0 KG.	487.20
3910	569124156902-31-500-030-07020	EXTINTOR DE 6.0 KG	487.20
3911	569124156902-31-500-030-07021	EXTINTOR DE 6.0 KG	487.20
3912	569124156902-31-500-030-07022	EXTINTOR DE 6.0 KG.	487.20
3913	569124156902-31-500-030-07023	EXTINTOR DE 6.0 KG.	487.20
3914	513124251301-31-252-084-00154	PINTURA "PENDULO PALADAR" AUTOR: ALBERTO MORAKIS 100 X 74 TE	1.00
3915	513124251301-31-500-084-00273	PINTURA "ROSA Y SUS PENSAMIENTOS, PRIMERA METAMORFOSIS" L.MUR	1.00
3916	513124251301-20-058-065-01609	PIANO VERTICAL MARCA KIMBALL TIPO CONSOLA	17,000.00
3917	513124251301-20-058-106-01610	BANCO CON CAJON MARCA KIMBALL	575.00
3918	513124251301-20-053-065-01626	PIANO MARCA BALWIN	3,000.00
3919	513124251301-20-053-065-01627	PIANO MARCA BALWIN	3,000.00
3920	513124251301-20-053-065-01628	PIANO MARCA YAMAHA	10,000.00
3921	513124251301-20-053-065-01629	PIANO GRAN GABINETE MARCA KIMBALL SERIE152118	5,733.00
3922	513124251301-20-053-065-01630	PIANO MARCA WURLITZER SERIE463944	3,367.00
3923	513124251301-18-661-042-01830	VIOLIN CESTUCHE	159.50

3924	513124251301-18-661-042-01831	VIOLIN CUESTUCHE	159.50
3925	513124251301-18-661-042-01832	VIOLIN CUESTUCHE	159.50
3926	513124251301-18-661-105-01836	VIOLONCELLO 1/2	5,000.00
3927	513124251301-45-123-046-01838	PORTA CARTAS	93.50
3928	513124251301-31-500-214-01880	BANDERA MEXICANA (RECEPCION)	1.00
3929	513124251301-31-500-215-02284	LOTE DE 77 DIAPOSITIVAS	1.00
3930	513124251301-45-123-046-02573	BASE DE MADERA CON 2 FOTOGRAFIAS, CEDULAS ACRILICO Y MADERA	1.00
3931	513124251301-45-123-242-02574	CEDULA DE AGRADECIMIENTO DE 55 X 80 CM	1.00
3932	513124251301-45-123-242-02575	CEDULA INTRODUCTORIA DE MADERA DE 110 X 80 CM	1.00
3933	513124251301-45-123-242-02576	CEDULA DE UBICACION DEL MUNICIPIO DE 120 X 120 CM	1.00
3934	513124251301-45-123-242-02577	CEDULA EN MADERA DE 5.47 X 39.5	1.00
3935	513124251301-45-123-258-02578	FIGURA EN RESINA DE 83 CM DE ALTURA	1.00
3936	513124251301-45-123-242-02580	CEDULA EN MADERA DE 9.47 X 39.5	1.00
3937	513124251301-45-123-076-02581	REVOLUCIONARIOS VIENDO LOS CADAVERES DE OTROS MILITARES 51 X	1.00
3938	513124251301-45-123-076-02582	FOTOGRAFIA A COLOR DE FRANCISCO I. MADERO 56.5 X 46.50 CM.	1.00
3939	513124251301-45-123-076-02583	FOTOGRAFIA DE PIE DEL GRAL. ALVARO OBREGON RECORTADO TAM. NA	1.00
3940	513124251301-45-123-242-02584	CEDULA EN MADERA 10.43 X 39.5	1.00
3941	513124251301-45-123-076-02585	FOTOGRAFIA DE 50.5 X 40.50 CM DE PANORAMICA DE HUATABAMPO Y	1.00
3942	513124251301-45-123-076-02586	FOTOGRAFIA DE PALACIO MUNICIPAL HUATABAMPO 51 X 41 CM	1.00
3943	513124251301-45-123-076-02587	FOTOGRAFIA DEL GRAL. ALVARO OBREGON SALIDO EN SU DESPACHO DE	1.00
3944	513124251301-45-123-076-02588	FOTOGRAFIA DEL GRAL. SANGINES 35.5 X 28 CM	1.00
3945	513124251301-45-123-076-02590	FOTOGRAFIA DE LA QUINTA CHILLA 67 X 37CM	1.00
3946	513124251301-45-123-242-02591	CEDULA DE MADERA NO. 12 DE 39.5 X 47 CM	1.00
3947	513124251301-45-123-076-02592	BANQUETE OFRECIDO AL GENERAL ALVARO OBREGON SALIDO EN EL HOT	1.00
3948	513124251301-45-123-076-02594	FOTOGRAFIA DEL 4TO. BATALLON IRREGULAR DE SONORA CON MEDIDAS	1.00
3949	513124251301-45-123-076-02595	FOTOGRAFIA DEL GENERAL ALVARO OBREGON QUE SE ENCUENTRA EN MA	1.00
3950	513124251301-45-123-242-02596	CEDULA DE MADERA NO.28.CON MEDIDAS DE 39.5 X 47 CM	1.00
3951	513124251301-45-123-076-02597	FOTOGRAFIA DEL VAGON SIQUISIVA, EL GENERAL ALVARO OBREGON Y	1.00
3952	513124251301-45-123-242-02598	CEDULA EN MADERA NO. 11 CON MEDIDAS DE 39.5 X 47 CM	1.00
3953	513124251301-45-123-076-02599	FOTOGRAFIA DE LA CASA DEL GRAL ALVARO OBREGON SALIDO.QUE SE	1.00
3954	513124251301-45-123-242-02600	CEDULA DE MADERA NO. 14 CON MEDIDAS DE 39.5 X 47 CM	1.00
3955	513124251301-45-123-090-02601	BASE IRREGULAR DE 91 X 63.50 X 76 ALTURA	1.00
3956	513124251301-45-123-259-02602	PERIODICO LA REFORMA SOCIAL CON FECHA 19 DE JULIO DE 1912, C	1.00
3957	513124251301-45-123-259-02605	ACTA DE MATRIMONIO CON FECHA DE 1904 DEL GRAL. OBREGON SON 3	1.00
3958	513124251301-45-123-076-02606	FOTOGRAFIA S/CARTON ESPUMA,MAYOR LUIS BULE MAYOR CRUZ 48.5 X	1.00
3959	513124251301-45-123-076-02607	FOTOGRAFIA DEL GRAL. ALVARO OBREGON SALIDO ACOMPAÑADO DE VAR	1.00
3960	513124251301-45-123-076-02608	GENERAL OBREGON Y SOLDADOS YAQUIS (1915) CON MEDIDAS DE 24	1.00
3961	513124251301-45-123-076-02609	FOTOGRAFIA INDIGENA YAQUIS DE LAS FUERZAS DEL GRAL.URBALEJO	1.00
3962	513124251301-45-123-076-02610	OBREGON,CARRANZA Y MAYTORENA,CON MEDIDAS DE 28.5 X 36.5 CM	1.00
3963	513124251301-45-123-076-02611	FOTOGRAFIA DE SOLDADOS DEL GRAL. ALVARO OBREGON SALIDO EN PL	1.00
3964	513124251301-45-123-076-02612	UN ALTO EN EL CAMINO GENERAL OBREGON EN DESCANSO CON MEDIDAS	1.00
3965	513124251301-45-123-261-02616	CAPELO CON MEDIDAS DE 64 X 64 X 49.5 (MOD.4)	1.00
3966	513124251301-45-123-076-02617	FOTOGRAFIA DE CARRANZA Y FIRMAS,ENMIGADA DE MEDIDAS DE 19 X	1.00
3967	513124251301-45-123-076-02618	FOTOGRAFIA DEL GRAL.VENUSTIANO CARRANZA SENTADO AL CENTRO,ME	1.00
3968	513124251301-45-123-076-02619	FOTOGRAFIA DE JOSE SAENS (11-21-1914) OVALADA CON CARPETA	1.00
3969	513124251301-45-123-076-02620	FOTOGRAFIA DEL GRAL. FRANCISCO CONTRERAS CON MARCO, CON MEDI	1.00
3970	513124251301-45-123-076-02621	FOTOGRAFIA SEPIA DEL BIPLANO SONORA EN GUAYMAS,SONORA CON ME	1.00
3971	513124251301-45-123-076-02624	FOTOGRAFIA DE CARRANZA EN SILUETA SENTADO 1.38 CM DIORAMA	1.00
3972	513124251301-45-123-259-02625	COPIA MANIFIESTO A LA NACION DE CARRANZA. (DIORAMA)47 X 61	1.00
3973	513124251301-45-123-261-02628	CAPELO CON MEDIDAS DE 43 X 42 X 60	1.00
3974	513124251301-45-123-263-02629	GRANADAS DE CAÑON (A.S.L)	1.00
3975	513124251301-45-123-263-02630	GRANADA CHICA DE CAÑON (A.S.L.)	1.00
3976	513124251301-45-123-263-02631	CARRILLERA DE PIEL CON BALAS (A. S.L.)	1.00
3977	513124251301-45-123-061-02633	CHAQUETIN MILITAR DE RAFAEL VILLAGRAN	1.00
3978	513124251301-45-123-265-02635	UN PAR DE CHARRETERAS (FV)	1.00
3979	513124251301-45-123-266-02636	UN PAR DE PORTA ESPADAS CON PIEL Y BROCADO METALICO (FV)	1.00
3980	513124251301-45-123-076-02637	FOTOGRAFIA DE RAFAEL VILLAGRAN C/PORTA RETRATO	1.00

3981	513124251301-45-123-267-02638	FUNDA PARA REVOLVER CALIBRE 45 DE LAZARO MENDIVIL	1.00
3982	513124251301-45-123-268-02639	REVOLVER CALIBRE 45 DE LAZARO MENDIVIL	1.00
3983	513124251301-45-123-263-02640	BALA DE CAÑON DEL GRAL ANTONIO AMARILLAS	1.00
3984	513124251301-45-123-269-02641	REFORMADOR DE BALAS DE LAZARO COTA	1.00
3985	513124251301-45-123-076-02642	MARCO CON FOTO (A.S.L.) (COMODATO)	1.00
3986	513124251301-45-123-263-02643	2 CARRILLERAS UNA CON BALAS Y OTRA SIN BALAS EN COLOR CLARO	1.00
3987	513124251301-45-123-270-02644	3 CONDECORACIONES	1.00
3988	513124251301-45-123-076-02645	GENERAL OBREGON ACOMPAÑADO DE VARIOS REVOLUCIONARIOS CON MED	1.00
3989	513124251301-45-123-076-02646	ALVARO OBREGON EN EL PALACIO NACIONAL 35.3 X 28 CM.	1.00
3990	513124251301-45-123-076-02647	ALVARO OBREGON Y CARRANZA A CABALLO EN UN DESFILE CON MEDIDA	1.00
3991	513124251301-45-123-076-02648	ALVARO OBREGON SALIDO EN EL PANTEON FRANCES, RINDE HOMENAJE A	1.00
3992	513124251301-45-123-076-02649	UN REVOLUCIONARIO CON UN PALIACATE, RECARGADO DE PIE	1.00
3993	513124251301-45-123-271-02651	SARACOF (E.A.T.)	1.00
3994	513124251301-45-123-272-02652	FIERRO DE HERRAR "PP"	1.00
3995	513124251301-45-123-076-02653	FOTOMURAL VISTA DEL VAGON 2.05 X 2.10	1.00
3996	513124251301-45-123-273-02654	LAMPARA DE CARBURO (MJRG) (COMODATO)	1.00
3997	513124251301-45-123-274-02655	CAZUELA DE HIERRO CON MANGO DE MADERA (COMODATO)	1.00
3998	513124251301-45-123-275-02656	SOMBRERO DE PALMIN "VIVA ETCHOJOA" (A.S.L.) (COMODATO)	1.00
3999	513124251301-45-123-275-02657	5 SOMBREROS DE FIELTRO (A.S.L.) (UNO EN COMODATO)	1.00
4000	513124251301-45-123-271-02658	SARACOF EN MAL ESTADO (E.A.T.) (COMODATO)	1.00
4001	513124251301-45-123-275-02659	SOMBRERO CON COLGAJE ROJO Y NEGRO JALISCO (A.S.L.A.) (CO	1.00
4002	513124251301-45-123-248-02660	MACHETE (A.S.L.A.) COMODATO	1.00
4003	513124251301-45-123-276-02661	RIFLE MAUSER CALIBRE 7MM (E.A.T.) (COMODATO)	1.00
4004	513124251301-45-123-276-02662	ESPRING RIFLE CALIBRE 45-70 (E.A.T.) (COMODATO)	1.00
4005	513124251301-45-123-276-02663	CARABINA WINCHESTER MOD.1892 CALIBRE 44 (E.A.T.) (COMODATO)	1.00
4006	513124251301-45-123-276-02664	RIFLE REMINGTON CALIBRE 50 (E.A.T.) (COMODATO)	1.00
4007	513124251301-45-123-276-02665	RIFLE WINCHESTER MODELO 1894 CALIBRE 30-30 (E.A.T.) (COMODA	1.00
4008	513124251301-45-123-276-02666	CARABINA MARLING CALIBRE 30-30 (E.A.T.) (COMODATO)	1.00
4009	513124251301-45-123-277-02667	6 PIEZAS DE PAN DE PAPEL MACHE	1.00
4010	513124251301-45-123-276-02668	CARABINA WINCHESTER 1992 CALIBRE 44	1.00
4011	513124251301-45-123-076-02669	FOTOGRAFIA DE DOS MUJERES REVOLUCIONARIAS SOBRE MADERA CON R	1.00
4012	513124251301-45-123-227-02670	UN REVOLUCIONARIO DE PIE CON CARRILLERAS Y UN MOÑO DE SEDA	1.00
4013	513124251301-45-123-278-02671	ABANICO DE PALMA	1.00
4014	513124251301-45-123-251-02672	CUCHARA DE MADERA	1.00
4015	513124251301-45-123-279-02673	PALANGANA ESMALTADA COLOR ROSA	1.00
4016	513124251301-45-123-279-02674	CUBO PARA AGUA ESMALTADO CON FLORES (BLANCO)	1.00
4017	513124251301-45-123-280-02675	ANAFRE DE LAMINA (BRACERO)	1.00
4018	513124251301-45-123-062-02676	OLLA DE BARRO MEDIANA	1.00
4019	513124251301-45-123-062-02677	OLLA DE BARRO CHICA	1.00
4020	513124251301-45-123-226-02678	UN RETAZO DE TELA EST. EN COLOR NARANJA, AMARILLO, CAFE Y BLAN	1.00
4021	513124251301-45-123-047-02679	GUITARRA CON LISTON DE SEDA	1.00
4022	513124251301-45-123-280-02680	CACHIMBA DE HOJA DE LATA	1.00
4023	513124251301-45-123-256-02681	CANASTA DE CARRIZO (MAYO) (A.S.L.)	1.00
4024	513124251301-45-123-256-02682	CESTO PARA TORTILLAS DE CARRIZO (MAYO) (A.S.L.)	1.00
4025	513124251301-45-123-076-02683	FOTOGRAFIA DE ADELITA, BAJANDO DEL VAGON	1.00
4026	513124251301-45-123-076-02685	FOTOGRAFIA DEL GRAL OBREGON Y EL GENERALITO (32) CON MEDIDAS	1.00
4027	513124251301-45-123-076-02686	FOTOGRAFIA DE ALVRO OBREGON EN OBSERVACION EN LA VIA DEL TRE	1.00
4028	513124251301-45-123-076-02687	REVOLUCIONARIOS EN TRINCHERAS CON MEDIDAS DE 35 X 21CM	1.00
4029	513124251301-45-123-076-02688	GENERAL OBREGON ASCENDIDO A DIVISIONARIO POR SUS TRIUNFOS DE	1.00
4030	513124251301-45-123-076-02689	BIPLANO SONORA EN TOPOLOBAMPO CON MEDIDAS DE 21 X 32CM	1.00
4031	513124251301-45-123-076-02690	JOVENES Y OFICIALES DEL 4TO. BATALLON IRREGULAR DE SONORA	1.00
4032	513124251301-45-123-076-02691	FOTOGRAFIA DEL GENERALITO A CABALLO EN PLENA BATALLA. CON MED	1.00
4033	513124251301-45-123-076-02692	FOTOGRAFIA DEL BIPLANO SONORA EN EL CAMPAMENTO DE MAYTORENA.	1.00
4034	513124251301-45-123-076-02693	RODOLFO GONZALEZ (GENERALITO) Y TENIENTE CORONEL GARZA Y OBR	1.00
4035	513124251301-45-123-076-02694	GRAL. OBREGON, BLANCO Y CABRAL Y OTROS JEFES REALIZANDO UN ART	1.00
4036	513124251301-45-123-076-02695	GRAL. OBREGON Y JUAN CABRAL EN MAGDALENA RUMBO A LA TOMA DE	1.00
4037	513124251301-45-123-076-02696	FOTOGRAFIA DE UN PUERTO (PAQ.40)	1.00

4038	513124251301-45-123-076-02697	FOTOGRAFIA DE UN REVOLUCIONARIO CON METRALLETA.CON MEDIDAS D	1.00
4039	513124251301-45-123-076-02698	FOTOGRAFIA DE GRAL. OBREGON Y SU ESTADO MAYOR EN ORTIZ (PAQ.	1.00
4040	513124251301-45-123-076-02699	UN REVOLUCIONARIO,DESPUES DE LA BATALLA,CON MEDIDAS DE 18 X	1.00
4041	513124251301-45-123-076-02700	BENJAMIN HILL Y JEFES CONST. (PAQ.40)	1.00
4042	513124251301-45-123-076-02701	FOTOGRAFIA DE UN CAÑON UTILIZADO EN LA REVOLUCION.CON MEDIDA	1.00
4043	513124251301-45-123-076-02702	FOTOGRAFIA DE VARIOS REVOLUCIONARIOS. (PAQ.40)	1.00
4044	513124251301-45-123-076-02703	FOTOGRAFIA DE REVOLUCIONARIOS CON UN CAÑON EN PLENA BATALLA	1.00
4045	513124251301-45-123-076-02704	FOTOGRAFIA DEL GRAL.ALVARO OBREGON SENTADO EN EL SUELO 28 X	1.00
4046	513124251301-45-123-076-02705	FOTOGRAFIA OBSERVANDO LA BATALLA EN SANTA ANA	1.00
4047	513124251301-45-123-076-02706	FOTOGRAFIA DEL GRAL. ALVARO OBREGON SALIDO Y SU ESTADO MAYOR	1.00
4048	513124251301-45-123-076-02707	FOTOGRAFIA DEL GRAL.OBREGON LLEGANDO A LA CONVENCION DE AGUA	1.00
4049	513124251301-45-123-076-02708	CONVENCION MILITAR EN AGUAS CALIENTES EN EL AÑO DE 1914.(PAQ	1.00
4050	513124251301-45-123-076-02709	DE PIE EN LA CONVENCION DE AGUAS CALIENTES EN EL AÑO DE 1914	1.00
4051	513124251301-45-123-062-02711	OLLA DE BARRO PARA AGUA (FV) (DONADA)	1.00
4052	513124251301-45-123-279-02713	2 PALANGANAS DE MADERA (MJRG) (COMODATO)	1.00
4053	513124251301-45-123-228-02714	METATE DE PIEDRA (MJRG) (COMODATO)	1.00
4054	513124251301-45-123-282-02715	PLANCHA DE HIERRO (MJRG) (COMODATO)	1.00
4055	513124251301-45-123-278-02716	UN PETATE DE PALMA CON COLORES 47 X 80CM. (MJRG) (COMODATO)	1.00
4056	513124251301-45-123-283-02717	UN ASADOR DE METAL (MJRG) (COMODATO)	1.00
4057	513124251301-45-123-284-02718	BASCULA ROMANA INCOMPLETA (MJRG) (COMODATO)	1.00
4058	513124251301-45-123-285-02719	HOZ PARA TRIGO (MJRG) (COMODATO)	1.00
4059	513124251301-45-123-076-02720	2 FOTOGRAFIAS DE ADELITAS EN CARTON ESPUMA	1.00
4060	513124251301-45-123-076-02721	FOTOGRAFIA DE SEÑORAS REVOLUCIONARIAS (SOBRE MADERA)	1.00
4061	513124251301-45-123-226-02722	DOS REBOZOS DE COLORES	1.00
4062	513124251301-45-123-274-02723	CAZUELA GRANDE	1.00
4063	513124251301-45-123-280-02724	4 CUCHARAS DE PELTRE	1.00
4064	513124251301-45-123-280-02725	2 PLATOS DE PELTRE	1.00
4065	513124251301-45-123-062-02726	3 JARROS DE BARRO MAYOS	1.00
4066	513124251301-45-123-279-02727	CUCHARA DE MADERA	1.00
4067	513124251301-45-123-062-02728	JARRO CON COLOR TAMAÑO MEDIANO	1.00
4068	513124251301-45-123-062-02729	3 JARRITOS CHICOS CON COLOR	1.00
4069	513124251301-45-123-234-02730	4 PLATOS DE BARRO	1.00
4070	513124251301-45-123-280-02731	CACHIMBA DE HOJA DE LATA	1.00
4071	513124251301-45-123-076-02732	FOTOGRAFIA DE REVOLUCIONARIO CAMILO ARENAS Y ESTEBAN MURILLO	1.00
4072	513124251301-45-123-076-02733	UNA VIRGEN DE GUADALUPE RETABLO	1.00
4073	513124251301-45-123-226-02734	UNA TELA EN COLOR AZUL,BLANCO Y NEGRO	1.00
4074	513124251301-45-123-076-02735	FOTOGRAFIA DE ADELITAS EN UN VAGON CON MEDIDAS DE 41 X 51CM	1.00
4075	513124251301-45-123-076-02738	FOTOGRAFIA GRAL. ALVARO OBREGON SALIDO CON MEDIDAS DE 41 X 5	1.00
4076	513124251301-45-123-242-02739	CEDULA DE MADERA CON MEDIDAS DE 40 X 30CM	1.00
4077	513124251301-45-123-076-02740	LOS 4 ASES CON MEDIDAS DE 51 X 40.5CM	1.00
4078	513124251301-45-123-076-02741	FOTOGRAFIA DE DOS REVOLUCIONARIOS INDIGENAS CON PLUMA,DAGA Y	1.00
4079	513124251301-45-123-076-02742	FOTOGRAFIA DE BENJAMIN HILL CON MEDIDAS DE 41 X 51	1.00
4080	513124251301-45-123-076-02743	FOTOGRAFIA DEL GRAL.ALVARO OBREGON EN ENTREVISTA POR JL DIAZ	1.00
4081	513124251301-45-123-076-02744	FOTOGRAFIA DEL GRAL.OBREGON, A LA LLEGADA DE QUERETARO SENTA	1.00
4082	513124251301-45-123-076-02745	FOTOGRAFIA DE GRAL. ALVARO OBREGON ,CARRANZA Y OTROS MAS.CON	1.00
4083	513124251301-45-123-076-02746	FOTOGRAFIA DEL GRAL.ALVARO OBREGON SALIDO Y SU ESTADO MAYOR,	1.00
4084	513124251301-45-123-076-02747	FOTOGRAFIA DEL GRAL. ALVARO OBREGON AL CENTRO SENTADO,FIEST	1.00
4085	513124251301-45-123-076-02748	ALVARO OBREGON Y SERRANO EN EL CABUZ DEL TREN (PAQ.32)	1.00
4086	513124251301-45-123-076-02749	ALVARO OBREGON Y OTRA PERSONA CON BANDERA (32)	1.00
4087	513124251301-45-123-270-02750	CONDECORACION AL MERITO REVOLUCIONARIO RAFAEL VILLAGRAN	1.00
4088	513124251301-45-123-076-02751	FOTOGRAFIA OVALADA DE RAFAEL VILLAGRAN	1.00
4089	513124251301-45-123-242-02752	CEDULA DE MADERA CON MEDIDAS DE 47 X 38.5 CM NO.8	1.00
4090	513124251301-45-123-076-02753	FOTOMURAL DE ALVARO OBREGON,CALLES,SERRANO Y OTROS EN EL CAB	1.00
4091	513124251301-45-123-076-02754	UNA FIGURA EN SILUETA DEL GRAL. OBREGON	1.00
4092	513124251301-45-123-076-02755	FOTOGRAFIA DEL GRAL.OBREGON JUNTO CON VARIAS DAMAS DE LA EPO	1.00
4093	513124251301-45-123-076-02756	FOTOGRAFIA DEL GRAL. ALVARO OBREGON Y BENJAMIN HILL CON MEDI	1.00
4094	513124251301-45-123-076-02757	FOTOGRAFIA DEL GRAL. ALVARO OBREGON SALIDO CON BRAZO VENDADO	1.00

4095	513124251301-45-123-076-02758	FOTOGRAFIA DEL GRAL.OBREGON SALIDO DE LA OPERACION DEL BRAZO	1.00
4096	513124251301-45-123-076-02759	FOTOGRAFIA DE SANTA ANA DEL CONDE CON MEDIDAS DE 38 X 16.5	1.00
4097	513124251301-45-123-076-02761	FOTOGRAFIA DEL GRAL.OBREGON CON GABARDINA, MEDIDAS DE 18 X 3	1.00
4098	513124251301-45-123-076-02762	FOTOGRAFIA DE ALVARO OBREGON S. CARRANZA (CENTRO) (PAQ.32)	1.00
4099	513124251301-45-123-076-02763	FOTOGRAFIA FIRMANDO UN ACUERDO (PAQ.32)	1.00
4100	513124251301-45-123-076-02764	3 FOTOGRAFIAS (INVALIDOS) PLATICANDO CON CARRANZA (42)	1.00
4101	513124251301-45-123-286-02765	UNA COLECCION DE BILLETES	1.00
4102	513124251301-45-123-076-02766	FOTOGRAFIA DE UN BILLETE DE 10.00 (DIEZ PESOS) CON DON FRANC	1.00
4103	513124251301-45-123-259-02767	UN VALE EN UNA FOTOGRAFIA DE \$50.00 DE CUERPO DEL EJERCITO D	1.00
4104	513124251301-45-123-279-02768	UN COFRE TALLADO EN MADERA CAOBA (FV)	1.00
4105	513124251301-45-123-076-02769	FOTOGRAFIA DEL GRAL.ALVARO OBREGON EN SILUETA SENTADO	1.00
4106	513124251301-45-123-076-02770	FOTOGRAFIA "LA QUINTA CHILLA"	1.00
4107	513124251301-45-123-287-02774	UN FRUTERO DE CRISTAL CON FRUTAS	1.00
4108	513124251301-45-123-226-02775	UN MANTEL DE TERCIOPELO DE COLORES CON MEDIDAS DE 39 X 107CM	1.00
4109	513124251301-45-123-288-02776	REPIZA CORBATERA	1.00
4110	513124251301-45-123-288-02777	UNA REPIZA CORBATERA CON ESPEJO	1.00
4111	513124251301-45-123-289-02779	MAQUINA DE PELUQUERO DE MANO	1.00
4112	513124251301-45-123-292-02784	CANDADO CON SU LLAVE DE PORTO ANTIGUO (MJR) (COMODATO)	1.00
4113	513124251301-45-123-293-02786	UN CENICERO DE BRONCE GRABADO (A.S.L.) (COMODATO)	1.00
4114	513124251301-45-123-259-02787	DOCUMENTO DONDE DICE "AFUERA LOS FALSOS OBREGONISTAS"	1.00
4115	513124251301-45-123-259-02788	UNA CARTA A PRISCILIANA SILVIA DE E. MACIAS CON FECHA 2 DE M	1.00
4116	513124251301-45-123-076-02790	GRAL. ALVARO OBREGON 1RO. DE JUNIO DE 1919,EN NOGALES MANIFI	1.00
4117	513124251301-45-123-242-02791	CEDULA EN MADERA DE 39.5 X 47CM. NO.19	1.00
4118	513124251301-45-123-076-02792	FOTOGRAFIA DEL GRAL. PABLO GONZALEZ Y EL ING.IGNACIO BONILLA	1.00
4119	513124251301-45-123-076-02794	FOTOGRAFIA DE LUCIO BLANCO E IGNACIO BONILLAS	1.00
4120	513124251301-45-123-076-02795	FOTOGRAFIA DE ADOLFO DE LA HUERTA Y PLUTARCO ELIAS CALLES DE	1.00
4121	513124251301-45-123-076-02796	FOTOGRAFIA DE ADOLFO DE LA HUERTA ACOMPAÑADO DE ELIAS CALLES	1.00
4122	513124251301-45-123-261-02797	CAPELO DE CRISTAL DE 63 X 1.20 X 60 MOD.6	1.00
4123	523124251301-45-123-294-02799	UNA MANDOLINA (FRANCESCO) ITALIANA (MJRG)	1.00
4124	513124251301-45-123-082-02800	FLAUTA DE PLATA (MJRG) (COMODATO)	1.00
4125	513124251301-45-123-295-02801	UN BANDOMEON (COLOMBINA) ITALIANA (MJRG) (COMODATO)	1.00
4126	513124251301-45-123-297-02802	FOTOBOTONES DE LA CAMPAÑA POLITICA CON LISTON TRICOLOR	1.00
4127	513124251301-45-123-261-02803	DOS CAPELOS DE 58 X 58 X 60	1.00
4128	513124251301-45-123-076-02804	FOTOMURAL DE MANIFESTACION POLITICA EN HUATABAMPO CON UNA FO	1.00
4129	513124251301-45-123-076-02805	FOTOGRAFIA REDONDA EN LAMINA DEL GRAL. ANICETO CAMPOS (A.S.L	1.00
4130	513124251301-45-123-271-02806	SARACOF (E.A.T.)	1.00
4131	513124251301-45-123-076-02807	FOTOGRAFIA DEL GRAL. ANICETO CAMPOS CON MARCO DE MADERA (A.S	1.00
4132	513124251301-45-123-076-02808	FOTOGRAFIA CON PORTARETRATO DE METAL CLASICO DEL GRAL. CAMPO	1.00
4133	513124251301-45-123-076-02809	FOTOGRAFIA DE DOS REVOLUCIONARIOS CON MARCO DE MADERA	1.00
4134	513124251301-45-123-076-02810	FOTO DEL GRAL.OBREGON,BENJAMIN HILL,JACINTO B. TREVIÑO,MANUE	1.00
4135	513124251301-45-123-293-02811	BUSTO DE BRONCE DEL GRAL.ALVARO OBREGON SALIDO.	1.00
4136	513124251301-45-123-076-02813	FOTOGRAFIA DEL GRAL. ALVARO OBREGON SALIDO CON LEONTINA, SIL	1.00
4137	513124251301-45-123-076-02814	FOTOGRAFIA DEL GRAL. OBREGON Y SERRANO (40)	1.00
4138	513124251301-45-123-076-02815	GRAL.OBREGON AL CENTRO CON PERALTA,MANUEL J. CELIS Y CAPITAN	1.00
4139	513124251301-45-123-076-02816	GRAL.ALVARO OBREGON Y ? AL PIE DE UN VAGON. (40)	1.00
4140	513124251301-45-123-259-02817	COPIA FOTOSTATICA DE TRES PERIODICOS DE LA ANDA DE OBREGON Y	1.00
4141	513124251301-45-123-298-02818	ESTANDARTE EN COLOR VERDE CLUB ANDRES QUINTANAROO.	1.00
4142	513124251301-45-123-298-02819	ESTANDARTE GRAN PARTIDO LIBERAL	1.00
4143	513124251301-45-123-298-02820	ESTANDARTE DEL PARTIDO FERROCARRILERO OBREGONISTA	1.00
4144	513124251301-45-123-259-02821	UN MANIFIESTO SIN CARTON ESPUMA CON ACRILICO CON MEDIDAS DE	1.00
4145	513124251301-45-123-242-02822	CEDULA EN ACRILICO CON MEDIDAS DE 40 X 30CM	299.00
4146	513124251301-45-123-259-02823	UN MANIFIESTO EN PERIODICO CON ACRILICO CON MEDIDAS DE 37 X	1.00
4147	513124251301-45-123-076-02824	UNA FIGURA EN SILUETA DEL GRAL. ALVARO OBREGON S. CON UN PER	1.00
4148	513124251301-45-123-076-02825	7 FOTOGRAFIAS DE SU CAMPAÑA POLITICA (40)	1.00
4149	513124251301-45-123-076-02826	FOTOGRAFIA CON UN GRUPO DE PERSONAS (32) CON MEDIDAS DE 35 X	1.00
4150	513124251301-45-123-076-02827	FOTOGRAFIA CON UN GRUPO DE PERSONAS AL INICIO DE SU CAMPAÑA	1.00
4151	513124251301-45-123-076-02828	FOTOGRAFIA DE UNA MANIFESTACION EN MONTERREY N.L. EN EL ARCO	1.00

4152	513124251301-45-123-076-02829	3 GENERAL OBREGON CON LA LIGA OBRERA 35 X 2.5CM (32)	1.00
4153	513124251301-45-123-076-02830	FOTOGRAFIA DEL GRAL. ALVARO OBREGON SALIDO A GUANAJUATO CON	1.00
4154	513124251301-45-123-076-02831	FOTOGRAFIA CON GENTES DE LA EPOCA EN CONCORDIA CLUB CON MEDI	1.00
4155	513124251301-45-123-076-02832	FOTOGRAFIA DEL GRAL.ALVARO OBREGON SALIDO.CON FELIPE NERY Y	1.00
4156	513124251301-45-123-076-02833	ALVARO OBREGON SALIDO.DESPUES DE TOMAR EL PODER (32) 35 X 28	1.00
4157	513124251301-45-123-076-02834	FOTO DEL BANQUETE ANIV. DEL PLAN DE AGUA PRIETA EN SANTA ANA	1.00
4158	513124251301-45-123-076-02835	TOMA DE PROTESTA COMO PRESIDENTE DE LA REPUBLICA CON FECHA	1.00
4159	513124251301-45-123-076-02836	GRAL. ALVARO OBREGON AL CENTRO CON SU ESTADO MAYOR COMO PRES	1.00
4160	513124251301-45-123-076-02837	UN DESFILE DE DECLARACION COMO PRESIDENTE DE LA REPUBLICA AL	1.00
4161	513124251301-45-123-076-02838	FOTOGRAFIA DEL GRAL.ALVARO OBREGON SALIDO ANTE LA CAMARA DE	1.00
4162	513124251301-45-123-242-02839	CEDULA EN ACRILICO 40 X 30	299.00
4163	513124251301-45-123-076-02840	PRIMER CONSEJO DE MINISTROS CELEBRADO EN PALCIO NACIONAL 28	1.00
4164	513124251301-45-123-076-02841	GENERAL OBREGON Y FUNERALES DE BENJAMIN HILL MEDIDAS DE 40.5	1.00
4165	513124251301-45-123-076-02842	DESFILE LUCTUOSO DE BENJAMIN HILL.POR EL GENERAL OBREGON Y	1.00
4166	513124251301-45-123-076-02843	HOMENAJE BATALLA DE SANTA ROSA CON FECHA DE 2 DE MAYO DE 19	1.00
4167	513124251301-45-123-076-02844	BANQUETE QUE OFRECIO EL SECRETARIO DE EDUCACION PUBLICA JOSE	1.00
4168	513124251301-45-123-076-02845	FOTOGRAFIA DEL GRAL.OBREGON ENTRANDO AL CONGRESO DE LA UNION	1.00
4169	513124251301-45-123-076-02846	PUEBLO SANTA ANITA CELEBRANDO EL PLAN DE AGUA PRIETA (94 X 6	1.00
4170	513124251301-45-123-242-02847	CEDULA EN MADERA NO.20 CON MEDIDAS DE 30 X 40 CM.	299.00
4171	513124251301-45-123-242-02848	CEDULA EN MADERA NO.24	1.00
4172	513124251301-45-123-076-02849	FOTOGRAFIA DOBLE EN CARTON ESPUMA CASA DEL OBRERO MUNDIAL Y	1.00
4173	513124251301-45-123-076-02850	FOTOGRAFIA DEL GRAL.ALVARO OBREGON SALIDO VESTIDO DE CIVIL R	1.00
4174	513124251301-45-123-076-02851	FOTOGRAFIA DEL GRAL. ALVARO OBREGON SENTADO EN LA FUENTE 51	1.00
4175	513124251301-45-123-242-02852	CEDULA EN MADERA NO.21	1.00
4176	513124251301-45-123-242-02853	CEDULA EN MADERA NO.23	1.00
4177	513124251301-45-123-076-02854	FOTOGRAFIA DEL DR. ATL. 27.5 X 34.5 (32)	1.00
4178	513124251301-45-123-076-02855	FOTOGRAFIA DEL GRAL. ALVARO OBREGON SALIDO RODEADO DE MUJERE	1.00
4179	513124251301-45-123-076-02856	GABRIELA MISTRAL CON CARTON ESPUMA COLLAGE	1.00
4180	513124251301-45-123-076-02857	MANUEL GIMIO E SIQUEIROS SIN CARTON ESPUMA COLLAGE	1.00
4181	513124251301-45-123-242-02858	CEDULA EN MADERA NO.13 47 X 39.5	1.00
4182	513124251301-45-123-076-02859	FOTOGRAFIA DEL GRAL. ALVARO OBREGON EN YUCATAN (40)	1.00
4183	513124251301-45-123-076-02860	GENERAL OBREGON Y CALLES Y OTROS EN UNA RAMADA. (40)	1.00
4184	513124251301-45-123-076-02861	FOTOGRAFIA DEL GRAL. ALVARO OBREGON EN EL POTRERO CON FECHA	1.00
4185	513124251301-45-123-076-02862	FOTOGRAFIA DE VARIAS PERSONAS DE LA EPOCA. 41 X 51 S/CARTON	1.00
4186	513124251301-45-123-076-02863	GENERAL ALVARO OBREGON SALIDO Y DE LA HUERTA CONFERENCIAS DE	1.00
4187	513124251301-45-123-242-02864	CEDULA SOBRE MADERA NO.27	1.00
4188	513124251301-45-123-076-02865	FOTOGRAFIA DEL GRAL. ALVARO OBREGON SALIDO SOBRE CARTON ESPU	1.00
4189	513124251301-45-123-076-02866	FOTOGRAFIA SOBRE BASE DE MADERA,CORBATA COLOR ROJA,MOÑO GRI	1.00
4190	513124251301-45-123-076-02867	FOTOGRAFIA DE LOS 4 ASES OBREGON,CALLES,SERRANO Y MARTINEZ.	1.00
4191	513124251301-45-123-076-02868	FOTOGRAFIA DEL GRAL. ALVARO OBREGON C/GABARDINA (32)	1.00
4192	513124251301-45-123-242-02869	CEDULA SOBRE MADERA (39.5 X 47CM) (19)	1.00
4193	513124251301-45-123-293-02870	UNA PLACA DE BRONCE REC.POSTUMO AL GRAL. OBREGON POR ANTONIO	1.00
4194	513124251301-45-123-076-02872	COLLAGE DE LA HACIENDA DEL NAYNARI CON FOT. S. MADERA DEL GE	1.00
4195	513124251301-45-123-076-02873	FOTOGRAFIA DE GRAL. ALVARO OBREGON CON PERSONAS AMERICANAS (1.00
4196	513124251301-45-123-076-02874	FOTOGRAFIA EN CARTON ESPUMA LEYENDO (PAQ.46) MEDIDAS DE 28	1.00
4197	513124251301-45-123-076-02875	FOTOGRAFIA DEL NAYNARI OBREGON Y OTRA PERSONA MEDIDAS DE 38	1.00
4198	513124251301-45-123-076-02876	FOTOGRAFIA DEL GRAL. ALVARO OBREGON SENTADO EN LA MESA CON M	1.00
4199	513124251301-45-123-242-02877	CEDULA EN ACRILICO MEDIDAS DE 30 X 40	299.00
4200	513124251301-45-123-076-02878	FOTOGRAFIA DE UN PERRO SAN BERNARDO CON MEDIDAS DE 20.5 X 35	1.00
4201	513124251301-45-123-076-02879	FOTOGRAFIA DE UN GRABADO DEL GRAL. ALVARO OBREGON Y CALLES.	1.00
4202	513124251301-45-123-242-02880	CEDULA EN MADERA NO.18	1.00
4203	513124251301-45-123-242-02881	TRES (3) CEDULAS BIOGRAFICAS DEL GRAL. ALVARO OBREGON SALIDO	1.00
4204	513124251301-45-123-259-02883	3 FOTOCOPIAS DE PRODUCTOS EMPACADORA ALBA (DONACION)	1.00
4205	513124251301-45-123-259-02884	FOTOCOPIA DE LA LISTA DE PRECIOS ALBA LAB.OLIMPIA (DONACION)	1.00
4206	513124251301-45-123-259-02885	UNA CARTA COPIA CAMARA AGRICOLA Y COM.RIO MAYO PARA EL GRAL.	1.00
4207	513124251301-45-123-259-02886	COPIA DE UNA CARTA DIRIGIDA AL GRAL. OBREGON SALIDO,POR LEGU	1.00
4208	513124251301-45-123-076-02887	FOTOGRAFIA DE VENTA DE MELONES DEL NAYNARI (DONACION)	1.00

4209	513124251301-45-123-261-02889	CAPELO DE 59 X 1.20 X 60CM	1.00
4210	513124251301-45-123-259-02890	DOCUMENTO PROPAG.MAZATLAN.CON FECHA DE JUNIO 09 DE 1927	1.00
4211	513124251301-45-123-259-02891	MANIFIESTO AL PUEBLO YUCATECO.MERIDA,YUCATAN MARZO 4 DE 1926	1.00
4212	513124251301-45-123-076-02892	FOTOGRAFIA DEL MANIFIESTO POLITICO CENTRAL OBREGON.TULANCING	1.00
4213	513124251301-45-123-259-02893	UN PERIODICO "REDENCION" CON FECHA 10 DE ABRIL DE 1927,GUADA	1.00
4214	513124251301-45-123-076-02894	FOTOGRAFIA DEL MANIFIESTO POLITICO "AL PUEBLO CON FECHA MAYO	1.00
4215	513124251301-45-123-259-02895	UN COMITE PRO-OBREGON (DOCUMENTO CIRCULAR NO.1 CON FECHA MAY	1.00
4216	513124251301-45-123-259-02896	DOCUMENTO " GUERRERENSE" CON FECHA MAYO 20 DE 1927 EN IGUALA.	1.00
4217	513124251301-45-123-259-02897	DOCUMENTO PARTIDO FERROCARRILERO OBREGONISTA SIENDO DOS HOJ	1.00
4218	513124251301-45-123-259-02898	DOCUMENTO DONDE DICE VOTE USTED POR ELLOS CON LOGOTIPO EN SE	1.00
4219	513124251301-45-123-259-02899	DOS CIRCULOS IMPRESOS DE CAMPAÑA PRO-VOTO DEL GRAL. ALVARO O	1.00
4220	513124251301-45-123-259-02900	DOCUMENTO AL GRAL. ALVARO OBREGON SALIDO AL ARRIBO A LAMETRO	1.00
4221	513124251301-45-123-259-02901	CORRIDO AL GENERAL ALVARO OBREGON SALIDO,EN NAVOJOA SONORA,C	1.00
4222	513124251301-45-123-076-02902	FOTOGRAFIA DE CANCELACION DEL SELLO POSTAL CONMEMORANDO 50 A	1.00
4223	513124251301-45-123-076-02903	FOTOGRAFIA DE GIL, Y CALLES,HOMENAJE POSTUMO AL GRAL. ALVARO	1.00
4224	513124251301-45-123-076-02904	FOTOGRAFIA PORTES GIL.DEVLANDO NOMBRE DEL GRAL.ALVARO OBREG	1.00
4225	513124251301-45-123-076-02905	FOTOGRAFIA DE CARDENAS HACIENDO GUARDIA EN LA TUMBA DEL GRAL	1.00
4226	513124251301-45-123-076-02906	FOTOGRAFIA DE LA LLAGADA DEL CUERPO DE GRAL. ALVARO OBREGON	1.00
4227	513124251301-45-123-076-02907	FOTOGRAFIA SOBRE EL FERETRO FOM. TRANSPORTACION DEL FERETRO	1.00
4228	513124251301-45-123-242-02908	CEDULA EN FOM.MEDIDAS DE 30 X 40 N.3	299.00
4229	513124251301-45-123-242-02909	CEDULA SOBRE MADERA CON MEDIDAS DE 47 X 39.5	1.00
4230	513124251301-45-123-076-02910	FOTOGRAFIA SOBRE FOM.CON MEDIDAS DE 20.5 X 25.5	1.00
4231	513124251301-45-123-076-02911	UN MOUSOLEO DEL GRAL ALVARO OBREGON S. (32)	1.00
4232	513124251301-45-123-076-02912	FOTOGRAFIA DEL ACOMPAÑAMIENTO DEL GRAL.OBREGON DESDE EL HOSP	1.00
4233	513124251301-45-123-076-02913	FOTOGRAFIA DEL TRASLADO DEL CUERPO POR FERROCARRIL DEL GRAL	1.00
4234	513124251301-45-123-076-02914	FOTOGRAFIA DE JOSE DE LEON TORAL EL FUE EL QUE ASESINO AL GR	1.00
4235	513124251301-45-123-076-02915	FOTOGRAFIA DE LA TUMBA DE JOSE LEON TORAL SOBRE CARTON	1.00
4236	513124251301-45-123-076-02916	FOTOGRAFIA DEL PERIODICO EXCELSIOR DE COMO SE COMETIO EL ASE	1.00
4237	513124251301-45-123-076-02917	UN FOTOGRAFIA DE DIBUJO "LA PATRIA LLORA A SU HIJO" CON MEDI	1.00
4238	513124251301-45-123-242-02918	CEDULA EN MADERA (FUEGOS FATUOS) NO.7 CON MEDIDAS DE 39.5 X	1.00
4239	513124251301-45-123-242-02919	CEDULA EN ACRILICO (FUE ELECTO PRESIDENTE) CON MEDIDAS DE 30	299.00
4240	513124251301-45-123-076-02920	FOTOGRAFIA DE UN PERIODICO DIAGRAMA DEL LUGAR DONDE SE COMET	1.00
4241	513124251301-45-123-076-02921	FOTOGRAFIA DE UN PERIODICO COMO SE COMETIO EL ASESINATO DEL	1.00
4242	513124251301-45-123-122-02922	UN DIBUJO DEL GRAL. ALVARO OBREGON A LAPIZ 27 X 21 CM	1.00
4243	513124251301-45-123-259-02923	DOS COPIAS DEL ACTA DE DEFUNCION (COPIA DEL ORIGINAL) UNA CO	1.00
4244	513124251301-45-123-076-02924	FOTOGRAFIA DE LA CABECERA DEL BANQUETE DEL RESTAURANT "LA BO	1.00
4245	513124251301-45-123-076-02925	UNA FOTOGRAFIA DE LA LLEGADA DEL GENERAL ALVARO OBREGON AL R	1.00
4246	513124251301-45-123-242-02926	CEDULA EN MADERA (17 DE JULIO DE 1928) NO.26	1.00
4247	513124251301-45-123-076-02927	FOTOGRAFIA DEL GRAL. ALVARO OBREGON SALIDO CON FECHA 15 DE J	1.00
4248	513124251301-45-123-076-02928	GRAL.OBREGON SALIDO,RAMON SALIDO,PLUTARCO D.CALLES, VALDEZ E	1.00
4249	513124251301-45-123-076-02929	FOTO CUANDO SE LANZA COMO CANDIDATO RODOLFO ELIAS CALLES,CAR	1.00
4250	513124251301-45-123-076-02930	FOTOGRAFIA DEL GRAL. ALVARO OBREGON SALIDO CON FECHA DE 26	1.00
4251	513124251301-45-123-242-02931	CEDULA DE MADERA NO.25	1.00
4252	513124251301-45-123-076-02932	FOTOGRAFIA DEL GRAL. OBREGON Y CALLES RECARGADOS. (32)	1.00
4253	513124251301-45-123-076-02933	FOTOGRAFIA EN CARTON DEL GRAL. OBREGON CONDECORACION (32)	1.00
4254	513124251301-45-123-076-02934	FOTOGRAFIA DEL GRAL.OBREGON EN UNA COMIDA 35 X 18	1.00
4255	513124251301-45-123-076-02935	FOTOMURAL DE OBREGON Y GIL,EN UN BANQUETE ESDIORAMA CON MOÑO	1.00
4256	513124251301-45-123-287-02936	JARRA DE CRISTAL (A.S.L.)	1.00
4257	513124251301-45-123-299-02937	UN PLATO Y UNA TAZA DE CERAMICA (A.S.L.A.	1.00
4258	513124251301-45-123-287-02938	UNA LICORERA DE CRISTAL (MURG) (COMODATO)	1.00
4259	513124251301-45-123-287-02939	TRES COPAS DE CRISTAL (A.S.L.) (COMODATO)	1.00
4260	513124251301-45-123-076-02940	FOTOGRAFIA DEL ASALTO AL TREN POR LOS YAQUIS EN VICAM, SONOR	1.00
4261	513124251301-45-123-076-02941	FOTOGRAFIA IRREGULAR, DE UN VEHICULO DAÑADO POR EL ATENTADO	1.00
4262	513124251301-45-123-084-02942	OLEO DE LA BATALLA DE LA TRINIDAD DE 1915,FIRMADO POR J.R. L	1.00
4263	513124251301-45-123-084-02943	UNA PINTURA DE HOMENAJE AL GRAL. ALVARO OBREGON S. POR SUS A	1.00
4264	513124251301-45-123-259-02944	RECONOCIMIENTO AL GRAL.OBREGON POR EL PRIMER ANIV. DE LA BAT	1.00
4265	513124251301-45-123-279-02945	UN LAVAMANOS DE MADERA (INV.FAM. VILLAGRAN)	1.00

4266	513124251301-45-123-259-02946	UN (DIPLOMA) RECONOCIMIENTO AL GRAL.OBREGON POR LOS HABITANT	1.00
4267	513124251301-45-123-279-02947	RECONOCIMIENTO OVALADO TALLADO EN CAOBA CON UN AGUILA P/ISUP	1.00
4268	513124251301-45-123-279-02949	UN BURO DE MADERA (FAM. VILLAGRAN)	1.00
4269	513124251301-45-123-076-02950	FOTOMURAL DEL GRAL OBREGON SENTADO C.LEONTINA	1.00
4270	513124251301-45-123-301-02952	UN TOCADOR DE MADERA SIN LUNA (FAM.VILLAGRAN)(COMODATO)	1.00
4271	513124251301-45-123-076-02954	UN RETRATO DE HUMBERTO OBREGON (32)	1.00
4272	513124251301-45-123-076-02955	UN RETRATO DE REFUGIO OBREGON (32)	1.00
4273	513124251301-45-123-259-02956	RECONOCIMIENTO AL GRAL. ALVARO OBREGON SALIDO POR EL GRUPO L	1.00
4274	513124251301-45-123-076-02957	RETRATO DEL GRAL.ALVARO OBREGON SALIDO BISELADO Y ESGRAFIADO	1.00
4275	513124251301-45-123-259-02958	RECONOCIMIENTO AL GRAL. ALVARO OBREGON POR LA FEDERACION OBR	1.00
4276	513124251301-45-123-076-02959	UN RETRATO SOBRE MADERA DE LOS HIJOS DEL GRAL.ALVARO OBREGON	1.00
4277	513124251301-45-123-076-02960	UN RETRATO DE LOS HIJOS DEL GRAL. ANTES DE LA MUERTE DEL MI	1.00
4278	513124251301-45-123-076-02961	LOS HIJOS DEL PRESIDENTE DE LA REPUBLICA	1.00
4279	513124251301-45-123-299-02962	UN FRUTERO DE CERAMICA POLICROMA PINTORICA (DONACION)	1.00
4280	513124251301-45-123-303-02963	TAPETE EN ROJO, AZUL, VERDE Y BEIGE. MEDIDAS DE 1.10 X 1.55C	1.00
4281	513124251301-45-123-287-02964	UNA JARRA COLOR ROJA CON LUNARES BLANCOS DE CRISTAL (FAM. VI	1.00
4282	513124251301-45-123-287-02965	CUATRO COPAS DE CRISTAL ROSA (FAM.VILLAGRAN)	1.00
4283	513124251301-45-123-299-02966	UNA JARRA DE CERAMICA BLANCA (BASE CALABAZA) (A.S.L.) (COMOD	1.00
4284	513124251301-45-123-287-02967	UNA JARRA DE CRISTAL CON VASO TRANSPARENTE (COMODATO)	1.00
4285	513124251301-45-123-299-02968	UN PLATO Y UNA TASA CON EL LOGOTIPO DE LA ARMADA DE MEXICO (1.00
4286	513124251301-45-123-076-02969	FOTOGRAFIA DEL GRAL. ALVARO OBREGON SALIDO Y MARIA TAPIA EN	1.00
4287	513124251301-45-123-076-02970	FOTOGRAFIA CON MARCO OVALADA EN DEWITTER CON FOTO DE MARIA TA	1.00
4288	513124251301-45-123-299-02972	TRES PLATOS UNO CHICO.MEDIANO Y GRANDE CON LA LEYENDA DE SIQ	1.00
4289	513124251301-45-123-299-02973	UNA TAZA DE CERAMICA BLANCA CON LA LEYENDA DE SIQUISIVA. (DO	1.00
4290	513124251301-45-123-076-02974	FOTOGRAFIA DEL GRAL. OBREGON CON MEDIDAS DE 32 X 22 CM.	1.00
4291	513124251301-45-123-259-02975	FIRMA DEL TRATADO DE TEOLYOUCAN (35.5 X 28CM)	1.00
4292	513124251301-45-123-076-02976	GRAL. ALVARO OBREGON SALIDO EN 1914 (28 X 25)	1.00
4293	513124251301-45-123-076-02977	GRAL. ALVARO OBREGON SALIDO EN 1914 (35.5 X 28)	1.00
4294	513124251301-45-123-076-02978	GRAL. ALVARO OBREGON SALIDO (22.5 X 34.5)	1.00
4295	513124251301-45-123-076-02979	MAZATLAN 1914 (35 X 22CM)	1.00
4296	513124251301-45-123-076-02980	CONSEJO DE MINISTROS DEL GABINETE DE ALVARO OBREGON CON MEDI	1.00
4297	513124251301-45-123-076-02981	FOTOGRAFIA DEL GRAL.IGNACIO OTERO PABLOS (DAÑADA)	1.00
4298	513124251301-45-123-076-02982	FOTOGRAFIA DE LA VISTA DEL PALACIO MUNICIPAL DE HUATABAMPO,	1.00
4299	513124251301-45-123-076-02983	FOTOGRAFIA DEL GRAL. ALVARO OBREGON SALIDO EN SONORA,CON MED	1.00
4300	513124251301-45-123-076-02984	FOTOGRAFIA DEL GRAL. OBREGON EN EL ZOCALO EN 1920 SOBRE FOM.	1.00
4301	513124251301-45-123-076-02985	FOTOGRAFIA DE JOSE LEON TORAL EN 1928	1.00
4302	513124251301-45-123-076-02986	FOTOGRAFIA DE JOSE BASCONCELOS	1.00
4303	513124251301-45-123-076-02987	PAQUETE D FOTOS (253-46) C/18-13	1.00
4304	513124251301-45-123-076-02988	FOTOGRAFIA DEL GRAL. ALVARO OBREGON SALIDO DEDICADA CON FECH	1.00
4305	513124251301-45-123-259-02989	NIÑOS (OBREGON) RECORTES DICIEMBRE 24 DE 1926	1.00
4306	513124251301-45-123-076-02990	MAYOR JUAN CRUZ,MAYOR LUIS BULE (FOM)	1.00
4307	513124251301-45-123-076-02991	FAMILIA ESPINOZA MORALES 195 (12)	1.00
4308	513124251301-45-123-076-02992	FRANCISCO MARTINEZ 1915	1.00
4309	513124251301-45-123-076-02993	NIÑO EL CORNETA BATALLA DE CELAYA	1.00
4310	513124251301-45-123-076-02994	4TO.BATALLON IRREGULAR DE SONORA ENMARCADO	1.00
4311	513124251301-45-123-076-02995	FOTOGRAFIA DE RAFAEL VILLAGRAN ACOMPAÑADO EN UN PARQUE.ENMAR	1.00
4312	513124251301-45-123-076-02996	FOTOGRAFIA DE RAFAEL VILLAGRAN,ACOMPAÑADO.MARCO COLOR CAFE	1.00
4313	513124251301-45-123-076-02997	FOTOGRAFIA DE ALVARO OBREGON Y CARRANZA, AL CENTRO MARCO COL	1.00
4314	513124251301-45-123-076-02999	FOTOGRAFIA DEL GRAL OBREGON NO.120	1.00
4315	513124251301-45-123-076-03000	FOTOGRAFIA DEL BIPLANO SONORA	1.00
4316	513124251301-43-115-103-03098	BASE ANTIGUA DE MADERA (PARA COLOCACION DE 2 OLLAS PARA LA C	200.00
4317	513124251301-43-115-076-03100	REPRODUCCION DE FOTOGRAFIA 34 X 25 (ALFONSO ORTIZ TIRADO)	393.44
4318	513124251301-43-115-076-03101	REPRODUCCION DE FOTOGRAFIA 16.5 X 25 (ALFONSO ORTIZ TIRADO)	393.42
4319	513124251301-43-115-076-03102	REPRODUCCION DE FOTOGRAFIA 35.5 X 26 (ALFONSO ORTIZ TIRADO)	393.42
4320	513124251301-43-115-076-03103	REPRODUCCION DE FOTOGRAFIA 24.5 X 20 (ALFONSO ORTIZ TIRADO)	393.42
4321	513124251301-43-115-076-03104	REPRODUCCION DE FOTOGRAFIA 25 X 18 (ALFONSO ORTIZ TIRADO)	393.42
4322	513124251301-43-115-076-03105	REPRODUCCION DE FOTOGRAFIA 20 X 25 (ALFONSO ORTIZ TIRADO)	393.42

4323	513124251301-43-115-076-03106	REPRODUCCION DE FOTOGRAFIA 25 X 18.5 (ALFONSO ORTIZ TIRADO)	393.42
4324	513124251301-43-115-076-03107	REPRODUCCION DE FOTOGRAFIA 20 X 25 (ALFONSO ORTIZ TIRADO)	393.42
4325	513124251301-43-115-076-03108	REPRODUCCION DE FOTOGRAFIA 25 X 20 (ALFONSO ORTIZ TIRADO)	393.42
4326	513124251301-43-115-076-03109	REPRODUCCION DE FOTOGRAFIA 50 X 74 (ALFONSO ORTIZ TIRADO)	393.42
4327	513124251301-43-115-076-03110	REPRODUCCION DE FOTOGRAFIA 25 X 20 (ALFONSO ORTIZ TIRADO)	393.42
4328	513124251301-43-115-076-03111	REPRODUCCION DE FOTOGRAFIA 38 X 50 (ALFONSO ORTIZ TIRADO)	393.42
4329	513124251301-43-115-076-03112	REPRODUCCION DE FOTOGRAFIA 25 X 19 (ALFONSO ORTIZ TIRADO)	393.42
4330	513124251301-43-115-076-03113	REPRODUCCION DE FOTOGRAFIA 48 X 32 (ALFONSO ORTIZ TIRADO)	393.42
4331	513124251301-43-115-076-03114	REPRODUCCION DE FOTOGRAFIA 25 X 20 (ALFONSO ORTIZ TIRADO)	393.42
4332	513124251301-43-115-076-03115	REPRODUCCION DE FOTOGRAFIA 49 X 40 (ALFONSO ORTIZ TIRADO)	393.42
4333	513124251301-43-115-076-03116	REPRODUCCION DE FOTOGRAFIA 25 X 17 (ALFONSO ORTIZ TIRADO)	393.42
4334	513124251301-43-115-076-03117	REPRODUCCION DE FOTOGRAFIA 35 X 19.5 (ALFONSO ORTIZ TIRADO)	393.42
4335	513124251301-43-115-076-03118	REPRODUCCION DE FOTOGRAFIA 25 X 19.5 (ALFONSO ORTIZ TIRADO)	393.42
4336	513124251301-43-115-076-03125	FOTOGRAFIA "DEL DR. ALFONSO ORTIZ TIRADO" EN BLANCO Y NEGRO	2,875.00
4337	513124251301-46-425-312-03128	ACORDEON SCANDALI CON ESTUCHE	1.00
4338	513124251301-46-425-084-03134	CUADRO JESUS GARCIA, EN TELA	1.00
4339	513124251301-18-370-079-03189	BASE CON RUEDAS PARA PIANO	3,619.80
4340	513124251301-10-649-084-03570	PINTURA "UN DOMINGO DE MARZO" DE HECTOR MARTINEZ ARTECHE 129	1,000.00
4341	513124251301-10-649-084-03577	PINTURA "DESNUDO 76" DE MANUEL ROMO 91 X 65 .TECNICA:ACRILIC	1,000.00
4342	513124251301-45-123-076-03578	FOTOGRAFIA 1.60 X 1	805.00
4343	513124251301-45-123-076-03579	FOTOGRAFIA 1.60 X 1	805.00
4344	513124251301-45-123-076-03580	FOTOGRAFIA 1.60 X 1	805.00
4345	513124251301-45-123-076-03581	FOTOGRAFIA 1.60 X 1	805.00
4346	513124251301-45-123-076-03582	FOTOGRAFIA 1.60 X 1	805.00
4347	513124251301-45-123-076-03583	FOTOGRAFIA 1.60 X 1	805.00
4348	513124251301-45-123-076-03584	FOTOGRAFIA 1.60 X 1	805.00
4349	513124251301-45-123-076-03585	FOTOGRAFIA 1.60 X 1	805.00
4350	513124251301-45-123-076-03586	FOTOGRAFIA 1.60 X 1	805.00
4351	513124251301-45-123-076-03587	FOTOGRAFIA DE 70 X 80 EN BASTIDOR DE MADERA	690.00
4352	513124251301-45-123-076-03588	FOTOGRAFIA DE 20 X 24 EN BASTIDOR DE MADERA	402.50
4353	513124251301-45-123-076-03589	FOTOGRAFIA DE 20 X 24 EN BASTIDOR DE MADERA	402.50
4354	513124251301-45-123-076-03590	FOTOGRAFIA DE 20 X 24 EN BASTIDOR DE MADERA	402.50
4355	513124251301-45-123-076-03591	FOTOGRAFIA DE 20 X 24 EN BASTIDOR DE MADERA	402.50
4356	513124251301-45-123-076-03592	AMPLIACION FOTOGRAFICA DE 16 X 20	266.66
4357	513124251301-45-123-076-03593	AMPLIACION FOTOGRAFICA DE 16 X 20	266.66
4358	513124251301-45-123-076-03594	AMPLIACION FOTOGRAFICA DE 16 X 20	266.66
4359	513124251301-45-123-076-03595	FOTOGRAFIA DE 2.10 X 2.10	2,300.00
4360	513124251301-45-123-076-03596	FOTOGRAFIA DE 1.81 X 1.02	805.00
4361	513124251301-45-123-076-03597	FOTOGRAFIA DE 1.81 X 1.02	805.00
4362	513124251301-45-123-076-03598	FOTOGRAFIA DE 51 X .61	575.00
4363	513124251301-45-123-076-03599	FOTOGRAFIA DE .40 X .52 COLOR	575.00
4364	513124251301-45-123-076-03600	FOTOGRAFIA DE 1.00 X .50	690.00
4365	513124251301-48-256-321-03691	CARRO VAGON DE FNM	41,215.00
4366	513124251301-18-661-049-03731	CONTRABAJO MUELLER BAS 3/4	7,603.87
4367	513124251301-20-048-314-03746	ORGANO PORTATIL CASIO MOD.CT-638 TONE BANK	1,300.00
4368	513124251301-18-370-065-03749	PIANO DE COLA COLOR NEGRO MARCA PETROF	10,000.00
4369	513124251301-40-144-327-03865	9 FOTOMURALES 5 X 2.44M;15 FOTOESCULTURAS1A2PERS;3 FOTOESCU	202,542.60
4370	513124251301-20-048-314-04037	ORGANO PORTATIL MARCA CASIO MODELO NO. WK1630DX (DONACION)	1.00
4371	513124251301-43-115-348-04312	MOLDE PARA PROCESAR PLATA	5,000.00
4372	513124251301-31-500-084-04363	PINTURA "SIN TITULO" AUTOR:EDMUNDO P. RIVAS 117 X 93 TECNICA	1.00
4373	513124251301-31-252-084-04364	PINTURA "DENSIDAD" EMILIO ENRIQUEZ CHAPA 120 X 100 TECNICA:A	1.00
4374	513124251301-53-688-364-04562	BATERIA GREGGS DE 5 PIEZAS	3,360.00
4375	513124251301-22-269-082-05022	FLAUTA PICCOLO MARCA YAMAHA MODELO YPC-81	23,712.18
4376	513124251301-35-504-048-05400	TROMBON BASH MIG38384 SERIE NO. 33463	10,882.00
4377	513124251301-35-523-048-05401	TROMBON KING 606 SERIE NO. 3056	25,801.50
4378	513124251301-35-497-045-05406	CLARINETE BUFFET BIZ, SERIE NO. 942094	6,612.30
4379	513124251301-35-526-045-05407	CLARINETE BUFFET BIZ, SERIE NO. 941971	6,612.30

4380	513124251301-35-489-045-05408	CLARINETE SELMER USA400, SERIE NO 0625868	6,612.30
4381	513124251301-35-533-045-05409	CLARINETE SELMER USA400, SERIE 162522	6,612.30
4382	513124251301-35-621-080-05410	TAROLA (TAMBOR MILITAR)/UDWIG, SERIE NO. 3430626	4,444.15
4383	513124251301-35-507-374-05404	SAXOFON ALTO MIYANAH YAS-23, SERIE 356716	13,914.20
4384	513124251301-20-060-047-05462	GUIARRA ACUSTICA YAMAHA	1,160.00
4385	513124251301-20-048-212-05528	TECLADO CASIO PORTATIL CTK700 C/ADAPTADOR	2,116.00
4386	513124251301-20-048-212-05543	TECLADO CASI PORTATIL CTK700	2,116.00
4387	513124251301-20-048-212-05544	TECLADO CASIO PORTATIL CTK	2,116.00
4388	513124251301-20-048-212-05545	TECLADO CASIO PORTATIL CTK700	2,116.00
4389	513124251301-20-534-384-05688	HUANCARA BOLIVIANA	1,207.50
4390	513124251301-20-534-385-05689	QUENA GRADUABLE DE MADERA	460.00
4391	513124251301-20-534-386-05690	QUENACHO DE MADERA	373.75
4392	513124251301-20-534-387-05691	QUENACHO DE BAMBU	258.75
4393	513124251301-20-534-388-05692	PINKILLO DE BAMBU	207.00
4394	513124251301-20-534-389-05693	CHARANGO RONRROCO CON FUNDA	3,680.00
4395	513124251301-20-534-390-05694	JUEGO DE MOHOCEÑOS (3PZAS JUEGO)	805.00
4396	513124251301-20-534-391-05695	JUEGO DE TARKAS (3 PZAS. JUEGO)	805.00
4397	513124251301-20-534-392-05696	BOMBO LEGUERO	862.50
4398	513124251301-20-534-385-05697	QUENA DE MADERA	230.00
4399	513124251301-20-534-393-05698	TAHALI PARA QUENA	17.25
4400	513124251301-20-534-385-05699	QUENA GRADUABLE DE MADERA	460.00
4401	513124251301-20-534-388-05700	PINKILLO DE BAMBU	207.00
4402	513124251301-20-048-212-05753	TECLADO PORTATIL YAMAHA	5,840.00
4403	513124251301-22-276-045-05833	CLARINETE CON MALETIN	16,418.70
4404	513124251301-22-318-045-05834	CLARINETE CON MALETIN	16,418.69
4405	513124251301-18-370-065-05832	PIANO STEINWAY "M" NO. 28620 CON 2 BANCOS NEGROS DE CONCIERT	284,198.04
4406	513124251301-18-661-374-05860	SAXOFONE SOPRANO TECLAS Bb ALTO GRADO T	2,418.45
4407	513124251301-20-048-404-06164	STAND PARA TECLADO SENCILLO	289.24
4408	513124251301-20-048-404-06165	STAND PARA TECLADO SENCILLO	289.23
4409	513124251301-20-048-404-06166	STAND PARA TECLADO SENCILLO	289.23
4410	513124251301-20-048-404-06167	STAND PARA TECLADO SENCILLO	289.23
4411	513124251301-20-048-404-06168	STAND PARA TECLADO SENCILLO	289.23
4412	513124251301-20-048-404-06169	STAND PARA TELCADO SENCILLO	289.24
4413	513124251301-20-048-404-06170	STAND PARA TECLADO NEGRO	289.24
4414	513124251301-18-370-409-06232	EQUIPO ESPECIAL PARA TRASLADO DE PIANO	5,750.00
4415	513124251301-11-571-364-06247	BATERIA SONY VAIO AR, C.F.J.N.S.SZ, 175663513 2009926	4,726.50
4416	513124251301-10-649-412-06284	OBRA PLASTICA NUEVAS LEYES DE LA URBANIDAD	10,000.40
4417	513124251301-10-649-412-06430	OBRA EL ESPEJO DEL ROCIO DE SERGIO RASCON, 125 X 90 CM	2,875.00
4418	513124251301-18-102-212-06461	TECLADO YAMAHA PSR-202, SERIE: FE0060392	4,243.50
4419	513124251301-10-649-412-06433	OBRA PAPELES DE RECIEN VENIDO DE SERGIO RASCON 125 X 90 CM.	2,875.00
4420	513124251301-10-649-412-06498	OBRA CAELO NOSTER (CIELO NUESTRO)	2,875.00
4421	513124251301-10-649-412-06499	OBRA UNION ENTRE TU Y YO	2,875.00
4422	513124251301-10-649-412-06500	OBRA DO NOBIS BODIE (DE NUESTRO DIA)	2,875.00
4423	513124251301-45-123-242-07065	CEDULA EN ACRILICO DE 30 X 40 CM	299.00
4424	513124251301-45-123-242-06962	CEDULA EN ACRILICO DE X 40 CM	299.00
4425	513124251301-45-123-242-07181	CEDULA EN ACRILICO DE 30 X 40 CM	299.00
4426	513124251301-45-123-242-07182	CEDULA EN ACRILICO DE 30 X 40 CM	299.00
4427	513124251301-45-123-242-07183	CEDULA EN ACRILICO DE 30 X 40 CM	299.00
4428	513124251301-45-123-242-07184	CEDULA EN ACRILICO DE 30 X 40 CM	299.00
4429	513124251301-45-123-242-07185	CEDULA EN ACRILICO DE 30X 40 CM	299.00
4430	513124251301-11-571-437-07247	BANCO VALERIE	999.00
4431	513124251301-18-661-065-07343	PIANO MCA. YAMAHA CP5, 88 TECLAS	63,855.68
4432	513124251301-18-661-212-07349	TECLADO M. YAMAHA, S: UBQX06950	1,885.00
4433	513124251301-43-115-444-07350	DISCO DE COPIACION IMAGEN FESTIVAL ALFONSO ORTIZ TIRADO	2,500.00
4434	513124251301-43-115-444-07351	DISCO DE COPIACION IMAGEN FESTIVAL ALFONSO ORTIZ TIRADO	2,500.00
4435	513124251301-59-500-047-07387	GUIARRA MESTIZA	400.00
4436	513124251301-59-500-047-07388	GUIARRA MESTIZA CON FUNDA NAYLON NEGRA	479.00

4437	513124251301-59-500-047-07389	GUITARRA MESTIZA	594.60
4438	513124251301-59-500-047-07390	GUITARRA MESTIZA CON FUNDA GUITARR.CALSICA ECONOMICA	760.40
4439	513124251301-59-500-047-07391	GUITARRA MESTIZA CON FUNDA GUITARR. CLASICA ECONOMICA	760.00
4440	513124251301-20-048-212-07421	TECLADO M: YAMAHA MOD. PSRE233, SERIE: UBSJ03114	2,117.00
4441	513124251301-20-048-212-07422	TECLADO M: YAMAHA MOD. PSRE233, SERIE: USBJ07337	2,117.00
4442	513124251301-20-048-212-07423	TECLADO M: YAMAHA MOD. PSRE233, SERIE: USBJ07335	2,117.00
4443	513124251301-20-048-212-07424	TECLADO M: YAMAHA MOD. PSRE233, SERIE: UBSJ09982	2,117.00
4444	513124251301-35-529-437-07618	BANCO NEUMATICO	849.00
4445	513124251301-35-502-373-08133	TUBA MCA. YAMAHA YBB201WC	98,020.00
4446	513124251301-35-529-046-08065	STAND ORQUESTAL MANHASSET MH5001	928.00
4447	513124251301-35-529-046-08067	STAND ORQUESTAL MANHASSET MH5001	928.00
4448	513124251301-35-529-046-08068	STAND ORQUESTAL MANHASSET MH5001	928.00
4449	513124251301-35-529-046-08069	STAND ORQUESTAL MANHASSET MH5001	928.00
4450	513124251301-35-529-046-08070	STAND ORQUESTAL MANHASSET MH5001	928.00
4451	513124251301-35-529-046-08071	STAND ORQUESTAL MANHASSET MH5001	928.00
4452	513124251301-35-529-046-08072	STAND ORQUESTAL MANHASSET MH5001	928.00
4453	513124251301-35-529-046-08073	STAND ORQUESTAL MANHASSET MH5001	928.00
4454	513124251301-35-529-046-08074	STAND ORQUESTAL MANHASSET MH5001	928.00
4455	513124251301-35-529-046-08075	STAND ORQUESTAL MANHASSET MH5001	928.00
4456	513124251301-35-529-046-08076	STAND ORQUESTAL MANHASSET MH5001	928.00
4457	513124251301-35-529-046-08078	STAND ORQUESTAL MANHASSET MH5001	928.00
4458	513124251301-35-529-046-08079	STAND ORQUESTAL MANHASSET MH5001	928.00
4459	513124251301-35-529-046-08081	STAND ORQUESTAL MANHASSET MH5001	928.00
4460	513124251301-35-529-046-08082	STAND ORQUESTAL MANHASSET MH5001	928.00
4461	513124251301-35-529-046-08083	STAND ORQUESTAL MANHASSET MH5001	928.00
4462	513124251301-35-529-046-08084	STAND ORQUESTAL MANHASSET MH5001	928.00
4463	513124251301-35-529-046-08085	STAND ORQUESTAL MANHASSET MH5001	928.00
4464	513124251301-35-529-046-08086	STAND ORQUESTAL MANHASSET MH5001	928.00
4465	513124251301-35-529-046-08087	STAND ORQUESTAL MANHASSET MH5001	928.00
4466	513124251301-35-529-046-08088	STAND ORQUESTAL MANHASSET MH5001	928.00
4467	513124251301-35-529-046-08089	STAND ORQUESTAL MANHASSET MH5001	928.00
4468	513124251301-35-529-046-08090	STAND ORQUESTAL MANHASSET MH5001	928.00
4469	513124251301-35-529-046-08091	STAND ORQUESTAL MANHASSET MH5001	928.00
4470	513124251301-35-529-046-08092	STAND ORQUESTAL MANHASSET MH5001	928.00
4471	513124251301-35-529-046-08093	STAND ORQUESTAL MANHASSET MH5001	928.00
4472	513124251301-35-529-046-08094	STAND ORQUESTAL MANHASSET MH5001	928.00
4473	513124251301-35-529-046-08096	STAND ORQUESTAL MANHASSET MH5001	928.00
4474	513124251301-35-529-046-08097	STAND ORQUESTAL MANHASSET MH5001	928.00
4475	513124251301-35-529-046-08098	STAND ORQUESTAL MANHASSET MH5001	928.00
4476	513124251301-35-529-046-08099	STAND ORQUESTAL MANHASSET MH5001	928.00
4477	513124251301-35-529-046-08100	STAND ORQUESTAL MANHASSET MH5001	928.00
4478	513124251301-35-529-046-08101	STAND ORQUESTAL MANHASSET MH5001	928.00
4479	513124251301-35-529-046-08102	STAND ORQUESTAL MANHASSET MH5001	928.00
4480	513124251301-35-529-046-08103	STAND ORQUESTAL MANHASSET MH5001	928.00
4481	513124251301-35-529-046-08104	STAND ORQUESTAL MANHASSET MH5001	928.00
4482	513124251301-35-529-459-08105	CHAROLA PINOTAS MAESTRO 91	696.00
4483	513124251301-19-689-046-08112	PEDESTAL DE PISO PARA MICROFONO	548.68
4484	513124251301-19-689-046-08113	PEDESTAL DE PISO PARA MICROFONO	548.68
4485	513124251301-19-689-046-08114	PEDESTAL DE PISO PARA MICROFONO	548.68
4486	513124251301-18-661-065-08134	PIANO DE GRAN CONCIERTO MCA. STEINWAY& SONS, MOD.D. S:596603	2,276,321.40
4487	513124251301-35-750-438-08415	XYLOFONO MCA. MUSSER M51 KELON 3.5 OCTAVAS	49,000.00
4488	513124251301-20-309-457-08417	METRONOMO KORG HB1	720.36
4489	513124251301-20-064-457-08418	METRONOMO KORG HB1	720.36
4490	513124251301-20-060-457-08419	METRONOMO KORG HB1	720.36
4491	513124251301-20-060-470-08420	AFINADOR KORG CA1	261.00
4492	513124251301-20-048-471-08421	CROTALOS NIQUELADOS COPACABANA	58.00
4493	513124251301-20-048-471-08422	CROTALOS NIQUELADOS COPACABANA	58.00

4494	513124251301-20-048-471-08423	CROTALOS NIQUELADOS COPACABANA	58.00
4495	513124251301-20-048-471-08425	CROTALOS NIQUELADOS COPACABANA	58.00
4496	513124251301-20-048-471-08426	CROTALOS NIQUELADOS COPACABANA	58.00
4497	513124251301-20-048-471-08427	CROTALOS NIQUELADOS COPACABANA	58.00
4498	513124251301-20-048-471-08428	CROTALOS NIQUELADOS COPACABANA	58.00
4499	513124251301-20-048-471-08429	CROTALOS NIQUELADOS COPACABANA	58.00
4500	513124251301-20-048-471-08430	CROTALOS NIQUELADOS COPACABANA	58.00
4501	513124251301-20-048-458-08431	ADAPTADOR AUDYSIB ACS	258.68
4502	513124251301-20-048-458-08432	ADAPTADOR AUDYSIB ACS	258.68
4503	513124251301-20-048-458-08433	ADAPTADOR AUDYSIB ACS	258.68
4504	513124251301-20-048-458-08434	ADAPTADOR AUDYSIB ACS	258.68
4505	513124251301-20-048-458-08435	ADAPTADOR AUDYSIB ACS	258.68
4506	513124251301-20-048-458-08436	ADAPTADOR ADUYSON AC9	306.24
4507	513124251301-20-048-458-08437	ADAPTADOR ADUYSON AC9	306.24
4508	513124251301-20-048-457-08438	ADAPTADOR ADUYSON AC9	306.24
4509	513124251301-20-048-458-08439	ADAPTADOR ADUYSON AC9	306.24
4510	513124251301-20-048-458-08440	ADAPTADOR ADUYSON AC9	306.24
4511	513124251301-20-048-362-08441	PANDERO CON PARCHE ROJO 7.5" EXTREME	127.60
4512	513124251301-20-048-362-08442	PANDERO CON PARCHE ROJO 7.5" EXTREME	127.60
4513	513124251301-20-048-362-08443	PANDERO CON PARCHE ROJO 7.5" EXTREME	127.60
4514	513124251301-20-048-362-08444	PANDERO CON PARCHE ROJO 7.5" EXTREME	127.60
4515	513124251301-20-048-362-08445	PANDERO CON PARCHE ROJO 7.5" EXTREME	127.60
4516	513124251301-20-048-362-08446	PANDERO CON PARCHE ROJO 7.5" EXTREME	127.60
4517	513124251301-20-048-362-08447	PANDERO CON PARCHE ROJO 7.5" EXTREME	127.60
4518	513124251301-20-048-362-08448	PANDERO CON PARCHE ROJO 7.5" EXTREME	127.60
4519	513124251301-20-048-362-08449	PANDERO CON PARCHE ROJO 7.5" EXTREME	127.60
4520	513124251301-20-048-362-08450	PANDERO CON PARCHE ROJO 7.5" EXTREME	127.60
4521	513124251301-20-048-209-08451	CLAVES INF EL COMETA 89 GRANADILLO	100.92
4522	513124251301-20-048-209-08452	CLAVES INF EL COMETA 89 GRANADILLO	100.92
4523	513124251301-20-048-209-08453	CLAVES INF EL COMETA 89 GRANADILLO	100.92
4524	513124251301-20-048-209-08454	CLAVES INF EL COMETA 89 GRANADILLO	100.92
4525	513124251301-20-048-209-08455	CLAVES INF EL COMETA 89 GRANADILLO	100.92
4526	513124251301-20-048-209-08456	CLAVES INF EL COMETA 89 GRANADILLO	100.92
4527	513124251301-20-048-209-08457	CLAVES INF EL COMETA 89 GRANADILLO	100.92
4528	513124251301-20-048-209-08458	CLAVES INF EL COMETA 89 GRANADILLO	100.92
4529	513124251301-20-048-209-08459	CLAVES INF EL COMETA 89 GRANADILLO	100.92
4530	513124251301-20-048-209-08460	CLAVES INF EL COMETA 89 GRANADILLO	100.92
4531	513124251301-20-048-213-08461	TRIANGULO 7" COPACABANA	75.40
4532	513124251301-20-048-213-08462	TRIANGULO 7" COPACABANA	75.40
4533	513124251301-20-048-213-08463	TRIANGULO 7" COPACABANA	75.40
4534	513124251301-20-064-437-08464	BANCO PEARL RIVER PIE GUITARRISTA PRBC001	185.60
4535	513124251301-20-048-472-08465	PULSERA 9 CASCABEKES AZUL PLASTICO MANGO MADERA	87.00
4536	513124251301-20-048-472-08466	PULSERA 9 CASCABELES AZUL PLASTICO MANGO MADERA	87.00
4537	513124251301-20-048-472-08467	PULSERA 9 CASCABELES AZUL PLASTICO MANGO MADERA	87.00
4538	513124251301-20-048-472-08468	PULSERA 9 CASCABELES AZUL PLASTICO MANGO MADERA	87.00
4539	513124251301-20-048-472-08469	PULSERA 9 CASCABELES AZUL PLASTICO MANGO MADERA	87.00
4540	513124251301-20-048-472-08470	PULSERA 9 CASCABELES AZUL PLASTICO MANGO MADERA	87.00
4541	513124251301-20-048-472-08471	PULSERA 9 CASCABELES AZUL PLASTICO MANGO MADERA	87.00
4542	513124251301-20-048-472-08472	PULSERA 9 CASCABELES AZUL PLASTICO MANGO MADERA	87.00
4543	513124251301-20-048-472-08473	PULSERA 9 CASCABELES AZUL PLASTICO MANGO MADERA	87.00
4544	513124251301-20-048-472-08474	PULSERA 9 CASCABELES AZUL PLASTICO MANGO MADERA	87.00
4545	513124251301-20-048-472-08475	PULSERA 9 CASCABELES AZUL PLASTICO MANGO MADERA	87.00
4546	513124251301-20-048-472-08476	PULSERA 9 CASCABELES AZUL PLASTICO MANGO MADERA	87.00
4547	513124251301-20-048-472-08478	PULSERA 9 CASCABELES AZUL PLASTICO MANGO MADERA	87.00
4548	513124251301-20-048-472-08479	PULSERA INTANTIL 10 CASCABELES AZUL PLASTICO MANGO MADERA	87.00
4549	513124251301-20-048-472-08480	PULSERA INTANTIL 10 CASCABELES AZUL PLASTICO MANGO MADERA	87.00
4550	513124251301-20-048-472-08481	PULSERA INTANTIL 10 CASCABELES AZUL PLASTICO MANGO MADERA	87.00

4551	513124251301-20-048-472-08483	PULSERA INTANTIL 10 CASCABELES AZUL PLASTICO MANGO MADERA	87.00
4552	513124251301-20-048-472-08484	PULSERA INTANTIL 10 CASCABELES AZUL PLASTICO MANGO MADERA	87.00
4553	513124251301-20-048-473-08485	BONGO EXTREM 7.5 Y 8.5 CAFE OSC. EXBG004	881.60
4554	513124251301-20-048-473-08486	BONGO EXTREM 7.5 Y 8.5 CAFE OSC. EXBG004	881.60
4555	513124251301-20-048-473-08487	BONGO EXTREM 7.5 Y 8.5 CAFE OSC. EXBG004	881.60
4556	513124251301-20-048-438-08488	XILOFONO EXTREME 2 1/2 OCTAVAS C/ATRIL	3,674.88
4557	513124251301-20-048-376-08489	GUIRO MADERA 17CM. COPACABANA CPGR001	278.40
4558	513124251301-20-048-376-08491	GUIRO MADERA 17CM. COPACABANA CPGR001	278.40
4559	513124251301-20-048-376-08492	GUIRO MADERA 17CM. COPACABANA CPGR001	278.40
4560	513124251301-20-048-376-08493	GUIRO MADERA 17CM. COPACABANA CPGR001	278.40
4561	513124251301-20-048-376-08494	GUIRO MADERA 17CM. COPACABANA CPGR001	278.40
4562	513124251301-20-048-376-08496	GUIRO MADERA 17CM. COPACABANA CPGR001	278.40
4563	513124251301-20-048-376-08497	GUIRO MADERA 17CM. COPACABANA CPGR001	278.40
4564	513124251301-20-048-474-08507	CASTAÑUELA EL COMETA 156 GRANADILLO	78.88
4565	513124251301-20-048-474-08498	CASTAÑUELA EL COMETA 156 GRANADILLO	78.88
4566	513124251301-20-048-474-08499	CASTAÑUELA EL COMETA 156 GRANADILLO	78.88
4567	513124251301-20-048-474-08500	CASTAÑUELA EL COMETA 156 GRANADILLO	78.88
4568	513124251301-20-048-474-08501	CASTAÑUELA EL COMETA 156 GRANADILLO	78.88
4569	513124251301-20-048-474-08502	CASTAÑUELA EL COMETA 156 GRANADILLO	78.88
4570	513124251301-20-048-474-08503	CASTAÑUELA EL COMETA 156 GRANADILLO	78.88
4571	513124251301-20-048-474-08504	CASTAÑUELA EL COMETA 156 GRANADILLO	78.88
4572	513124251301-20-048-474-08505	CASTAÑUELA EL COMETA 156 GRANADILLO	78.88
4573	513124251301-20-048-474-08506	CASTAÑUELA EL COMETA 156 GRANADILLO	78.88
4574	513124251301-20-048-211-08511	MARACA TRICOLOR MED. MR01	87.00
4575	513124251301-20-048-211-08508	MARACA TRICOLOR MED. MR01	87.00
4576	513124251301-20-048-211-08509	MARACA TRICOLOR MED. MR01	87.00
4577	513124251301-20-048-211-08510	MARACA TRICOLOR MED. MR01	87.00
4578	513124251301-20-048-472-08477	PULSERA 9 CASCABELES AZUL PLASTICO MANGO MADERA	87.00
4579	513124251301-21-001-453-08526	COMPLEMENTO GRAN SOPORTE (ESCENARIO)	100,519.88
4580	513124251301-44-751-076-00261	FOTO DE DELEGADOS A LA CONVENCION DE AGUAS CALIENTES	1.00
4581	513124251301-44-751-076-00262	FOTO DE VILLA FIRMANDO LA BANDERA DE LA CONVENCION DE AGUAS	1.00
4582	513124251301-41-741-085-02396	COLLARES 7	40.00
4583	513124251301-41-741-064-02398	PARES DE HUARACHES PATA DE GALLO 1	150.00
4584	513124251301-41-741-061-02403	TRAJE DE PIEL DE PELICANO 1	300.00
4585	513124251301-41-741-064-02406	PAR DE HUARACHES PATA DE GALLO 1	37.40
4586	513124251301-41-741-085-02407	COLLARES 9	40.00
4587	513124251301-41-741-063-02409	ARCO CON TRES FLECHAS 1	150.00
4588	513124251301-41-741-062-02462	OLLAS ANTIGUAS SEMICOMPLETAS 2	100.00
4589	513124251301-41-741-236-02507	TORTUGAS DE PIEDRA EN MINIATURA 4	100.00
4590	513124251301-41-741-236-02508	TORTUGAS DE PIEDRA TAMAÑO MEDIANO 2	300.00
4591	513124251301-45-123-260-02613	MAQUINA REGISTRADORA (NATIONAL) CON SERIE 4819942 6076C16	1.00
4592	513124251301-45-123-262-02622	UNOS LENTES CON CRISTAL COLOR AZUL (A.S.L.)	1.00
4593	513124251301-45-123-264-02634	2 FUETES CON EMPIDE ASTO DE VENADO (F.V)	1.00
4594	512124251301-45-123-296-02710	TABURETE MAYO (BLANCO)	35.00
4595	513124251301-45-123-281-02712	LAMPARA DE PETROLEO CON TUBO (COMODATO)	1.00
4596	513124251301-45-123-281-02771	LAMPARA DE CRISTAL ROTA CON BASE DE METAL	1.00
4597	513124251301-45-123-281-02772	UN QUEMADOR DE LAMPARA	1.00
4598	513124251301-45-123-281-02773	UN TUBO DE LAMPARA	1.00
4599	513124251301-45-123-290-02780	CALENTON ELECTRICO (A.S.L.)	1.00
4600	513124251301-45-123-008-02782	MAQUINA DE ESCRIBIR OLIVER L-10 (COMODATO)	1.00
4601	513124251301-45-123-291-02783	ENGRAPADORA CON SUS GRAPAS (A.S.L.) (COMODATO)	1.00
4602	513124251301-45-123-011-02948	RELOJ PERTENECIENTE AL GRAL. ALVARO OBREGON DE PARED (FAM.OB	1.00
4603	513124251301-45-123-300-02951	JUEGO DE SALA CON TAPIZADO COLOR VERDE Y FLORES (FAMILIA ENC	1.00
4604	513124251301-45-123-302-02953	ESPEJO VISELADO ESTOFADO EN ORO (FAM.VILLAGRAN)	1.00
4605	513124251301-45-123-262-02971	LENTES DE LA EPOCA (A.S.L.) (COMODATO)	1.00
4606	513124251301-45-123-110-02998	CHAROLAS DE MADERA (ZAFATAS DE 1908) F.V.	1.00
4607	513124251301-44-751-076-03002	14 FOTOS LDC.ENMARCADAS.CON VIDRIO DIF.MEDIDAS	1.00

4608	513124251301-44-751-076-03003	4 FOTOS JARDIN JUAREZ CANANEA ENMARCADAS,CON VIDRIO DIF.MEDI	1.00
4609	513124251301-44-751-076-03004	FOTOGRAFIA CON MOTIVOS DE CANANEA VARIADOS ENMARCADA	1.00
4610	513124251301-44-751-122-03005	CUADRO ENMARCADO CON ESCRITO DE REVISTA "PROYECCION" *SOLO L	1.00
4611	513124251301-44-751-304-03006	ESCULTURA LDC EN YESO ALTO RELIEVE	1.00
4612	513124251301-44-751-259-03007	RECORTE DE REVISTA "PROYECCION" ENMARCADO CON VIDRIO	1.00
4613	513124251301-44-751-259-03008	RECORTES DE PERIODICO "EL SOCIALISTA"	1.00
4614	513124251301-44-751-259-03009	COPIAS FOTOS DE SOCIEDAD MUTUALISTA MORALIZADORA DE OBREROS	1.00
4615	513124251301-44-751-076-03010	COPIAS DE FOTOS DE PORFIRIO DIAZ,MR.JAMES CREELMAN Y FCO. I.	1.00
4616	513124251301-44-751-259-03011	FECHAS Y NOMBRE DE FUNDACION DE CIRCULOS OBREROS,HEL GAS,ETC.	1.00
4617	513124251301-44-751-076-03012	COPIAS FOTOS DEL DECRETO DEL 1ER. DE AGOSTO DE 1916 DE VENUS	1.00
4618	513124251301-44-751-076-03013	COPIAS DE FOTOS DE LUIS N.MORONES,LIDER MAXIMO DE LA CROM.DE	1.00
4619	513124251301-44-751-076-03014	4 FOTOS ENMARCADAS VIDRIO DELEGADOS A CONVENCIONES MINERAS	1.00
4620	513124251301-44-751-242-03015	2 ANUNCIOS EN MADERA SISTEMAS DE SEÑALES DE TRAFICO DE OBRER	1.00
4621	513124251301-44-751-084-03016	PINTURA OLEO ENMARCADA SR. GONZALEZ	1.00
4622	513124251301-44-751-076-03017	2 FOTOS MARCO Y VIDRIO,CUADRILLAS DE PRIMEROS AUXILIOS EN M	1.00
4623	513124251301-44-751-227-03018	MANIQUEI FIG. MINERO CON CASCO Y LAMPARA DE MINERO	1.00
4624	513124251301-44-751-305-03019	TETERA DE METAL Y PORCELANA USADA POR LOS CHINOS EN SUS HOGA	1.00
4625	513124251301-44-751-281-03020	LAMPARA DE LAMINA USADA EN MAQUINA DE FERROCARRIL	1.00
4626	513124251301-44-751-281-03021	LINTERNA DE METAL USO MANUAL	1.00
4627	513124251301-44-751-280-03022	CANTINFLORA DE LAMINA	1.00
4628	513124251301-44-751-306-03023	CASCO MINERO POSIBLEMENTE REALIZADO EN FIBRA	1.00
4629	513124251301-44-751-280-03024	ACEITERAS DE LAMINA	1.00
4630	513124251301-44-751-033-03025	SUMADORA ELECTRICA MARCA CLARY FABRICACION U.S.A.	1.00
4631	513124251301-44-751-033-03026	CALCULADORA ELECTRICA MARCA OLIVETTI DIVISUMA 24 HECHA EN IT	1.00
4632	513124251301-44-751-076-03028	FOTO SOBRE LAMINA ENMARCADA Y VIDRIO,CAMION DE VOLTEO	1.00
4633	513124251301-44-751-280-03029	TROFEO DE LATON ,OTORGADO A EQUIPO DE BASQUET BALL DE MINERO	1.00
4634	513124251301-44-751-280-03031	RELOJ EN LAMINA MARCA BESSER (INCOMPLETO) DESPERTADOR	1.00
4635	513124251301-44-751-273-03032	CACHIMBA (INCOMPLETA) (PARA USO DE CARBURO	1.00
4636	513124251301-44-751-279-03034	ALCANCIA DE MADERA PIROGRABADO MUSEO DE LA LUCHA OBRERA	1.00
4637	513124251301-44-751-242-03035	LAMINA AVISO LEYENDA "PROHIBIDO EL PASO POR EL INCLAIN"	1.00
4638	513124251301-44-751-242-03036	CUADRO SOBRE LAMINA ENMARCADO Y VIDRIO,CON DATOS DE NIVELES	1.00
4639	513124251301-44-751-033-03037	CALCULADORA MARCA MONROE	1.00
4640	513124251301-44-751-260-03038	CAJA REGISTRADORA MARCA SMITH CORONA	1.00
4641	513124251301-44-751-008-03039	2 MAQUINAS DE ESCRIBIR MARCA UNDERWOOD	1.00
4642	513124251301-44-751-008-03040	MAQUINA DE ESCRIBIR MANUAL MARCA REMINGTON	1.00
4643	513124251301-44-751-034-03041	ABANICO DE TECHO IMITACION MADERA	1.00
4644	513124251301-44-751-308-03043	MAQUETA SOBRE MADERA Y CUBIERTA DE VIDRIO,CAMPOS MINEROS	1.00
4645	513124251301-44-751-084-03044	PINTURA AL OLEO MARCO DE MADERA Y BASE DE TERCIPELO REALIZA	1.00
4646	513124251301-44-751-076-03045	FOTO ENMARCADA Y VIDRIO,CAMPOS MINEROS	1.00
4647	513124251301-44-751-076-03046	FOTO ENMARCADA Y VIDRIO PANORAMICA TRABAJOS MINEROS	1.00
4648	513124251301-44-751-259-03047	PLANO DISTRITO MINERO DE CANANEA 1907	1.00
4649	513124251301-44-751-076-03048	FOTO ENMARCADA Y VIDRIO, VIA FERROCARRIL A PUERTECITOS	1.00
4650	513124251301-44-751-076-03049	FOTO ENMARCADA Y VIDRIO,FERROCARRIL A PUERTECITOS,LOCOMOTORA	1.00
4651	513124251301-44-751-259-03050	COPIA ENMARCADA Y VIDRIO LLAMAMIENTO AL PUEBLO DE CANANEA 19	1.00
4652	513124251301-44-751-076-03051	FOTO COLOR SEPIA FERROCARRIL A PUERTECITOS	1.00
4653	513124251301-44-751-076-03052	FOTO COLOR SEPIA CRUZ DE CEMENTO DE BUENAVISTA	1.00
4654	513124251301-44-751-309-03053	PLANO,ECONOMIA GEOLOGICA DE MINA "EL CAPOTE" EN 1907	1.00
4655	513124251301-44-751-076-03054	FOTO ENMARCADA Y VIDRIO,PUENTE DE CANANEA VIEJA	1.00
4656	513124251301-44-751-076-03055	FOTO ENMARCADA Y VIDRIO,CAPILLA DE CHIVATERA EN 1907	1.00
4657	513124251301-44-751-076-03056	FOTO RECORTE DE PERIODICO,"EL TIEMPO EN 1919,QUE ESCRIBE SOB	1.00
4658	513124251301-44-751-076-03057	FOTOS ENMARCADAS Y VIDRIO DIFERENTES MOTIVOS DE CANANEA	1.00
4659	513124251301-44-751-076-03058	FOTO ENMARCADA,CAMPOS MINEROS DE CANANEA	1.00
4660	513124251301-44-751-076-03059	FOTO ENMARCADA Y VIDRIO BANCO DE CANANEA HOY BBV	1.00
4661	513124251301-44-751-076-03060	FOTO ENMARCADA Y VIDRIO PALACIO MUNICIPAL DE CANANEA	1.00
4662	513124251301-44-751-076-03061	FOTO ENMARCADA Y VIDRIO,BANDA DE MUSICA DE BUENAVISTA 1923	1.00
4663	513124251301-44-751-076-03062	FOTO ENMARCADA Y VIDRIO,CARRUAJES JALADOS POR BESTIAS	1.00
4664	513124251301-44-751-076-03063	FOTO ENMARCADA Y VIDRIO,PUENTE EN EL BARRIO "EL RONQUILLO"	1.00

4665	513124251301-44-751-122-03064	2 CUADROS ENMARCADOS Y VIDRIO,LEY QUE RIGE EN MUNICIPIO A CA	1.00
4666	513124251301-44-751-076-03065	FOTO ENMARCADA Y VIDRIO ALIMNOS DE ESCUELA "CARLOS A CARRILL	1.00
4667	513124251301-44-751-076-03067	FOTO ENMARCADA Y VIDRIO,PARQUE JUAREZ DE CANANEA EN 1905	1.00
4668	513124251301-44-751-309-03068	PLANO,PERTENENCIAS DE 4-C	1.00
4669	513124251301-44-751-076-03069	FOTO ENMARCADA Y VIDRIO,PALACIO MPAL. Y CASA DE GRAL. LUIS T	1.00
4670	513124251301-44-751-076-03070	FOTO ENMARCADA ,JAZZ BUENAVISTA 1932	1.00
4671	513124251301-44-751-076-03071	FOTO ENMARCADA Y VIDRIO, CAMPOS MINEROS "LA VETA" "BUENAVIST	1.00
4672	513124251301-44-751-076-03072	8 FOTOS ENMARCADAS Y VIDRIO,MAQUINARIA,EDIFICIOS Y MATERIAL	1.00
4673	513124251301-44-751-076-03073	FOTO ENMARCADA Y VIDRIO PANORAMICA DE CANANEA	1.00
4674	513124251301-44-751-279-03074	ESCUDO DE SINDICATO MINERO SECC.65 EN MADERA ALTO RELIEVE	1.00
4675	513124251301-44-751-122-03075	RETRATO A LAPIZ ENMARCADO Y VIDRIO, RAMON MENESES PDTE.MPAL.	1.00
4676	513124251301-44-751-076-03076	FOTO ENMARCADA Y VIDRIO, TRABAJADORES DE CIA MINERA	1.00
4677	513124251301-44-751-034-03077	ABANICO DE TECHO	1.00
4678	513124251301-44-751-263-03080	BALA USO EN CAÑON	1.00
4679	513124251301-44-751-076-03081	FOTO DE SOLDADO TIPO POSTAL	1.00
4680	513124251301-44-751-214-03082	BANDERA NACIONAL EN TELA (DETERIORADA)	1.00
4681	513124251301-44-751-076-03083	FOTO SIN MARCO,TIPO POSTAL,DOS SOLDADOS	1.00
4682	513124251301-44-751-310-03084	2 POLAINAS (PAR) DE VAQUETA	1.00
4683	513124251301-44-751-263-03085	18 BALAS REPERCUTIDAS	1.00
4684	513124251301-44-751-248-03087	3 MACHETES DE METAL	1.00
4685	513124251301-44-751-076-03088	2 FOTOS ENMARCADAS, FRANCISCO VILLA	1.00
4686	513124251301-44-751-311-03089	PICHEL DE COBRE	1.00
4687	513124251301-44-751-276-03090	GATILLO DE RIFLE DE METAL	1.00
4688	513124251301-44-751-076-03091	FOTO ENMARCADA Y VIDRIO, MAQUINA DE FERROCARRIL	1.00
4689	513124251301-44-751-067-03093	RADIO DE MESA,MARCA ZENITH,MADERA COLOR CAFE	1.00
4690	513124251301-44-751-067-03094	RADIO DE MESA HITACHI TRANSISTOR,PLASTICO	1.00
4691	513124251301-44-751-067-03095	RADIO DE MESA PHILCO TROPIC PLASTICO CAFE	1.00
4692	513124251301-44-751-067-03096	RADIO DE MESA HARTAN ONDAS LARGA Y CORTA MADERA	1.00
4693	513124251301-44-751-067-03097	RADIO DE MESA MARCA RCA VICTOR,PLASTICO COLOR CAFE	1.00
4694	513124251301-44-751-076-03729	11 COPIAS DE FOTOS EN ACRILICOS VARIOS REVOLUCIONARIOS	1.00
4695	513124251301-44-751-309-03758	PLANO DE OPERACIONES EN EL NRTE DE LA REP. OCT.1914 A ENERO	1.00
4696	513124251301-44-751-076-03759	FOTO DE ALVARO OBREGON	1.00
4697	513124251301-44-751-076-03760	FOTO ALVARO OBREGON CON VINOCULARES	1.00
4698	513124251301-44-751-076-03761	LUIS MANUEL ROJAS PDTE.DEL CONSTITUYENTE,LEYENDO SU DISCURSO	1.00
4699	513124251301-44-751-076-03762	SESION DEL CONGRESO	1.00
4700	513124251301-44-751-076-03763	DIPUTADOS JURANDO LA CONSTITUCION	1.00
4701	513124251301-44-751-076-03764	CONGRESO CONSTITUYENTE 1917	1.00
4702	513124251301-44-751-076-03765	DIPUTADOS EN TEATRO ITURBIDE DE QUERETARO	1.00
4703	513124251301-44-751-323-03766	FACSIMIL CONSTITUCION POLITICA DE EDOS UNIDOS MEXICANOS	1.00
4704	513124251301-44-751-076-03767	FOTO DE VENUSTIANO CARRANZA	1.00
4705	513124251301-44-751-076-03768	FOTO ADOLFO DE LA HUERTA, JEFE DEL MOVIMIENTO REVOLUCIONARIO	1.00
4706	513124251301-44-751-309-03769	PLANO REPUBLICA MEXICANA	1.00
4707	513124251301-44-751-076-03770	FOTO FCO VILLA Y OTROS	1.00
4708	513124251301-44-751-076-03771	FIRMA DE LOS TRATADOS DE TEOLOYUCAN	1.00
4709	513124251301-44-751-076-03772	GENTE DEL PUEBLO PIDIENDO PAZ EN LA DECENA TRAGICA	1.00
4710	513124251301-44-751-076-03773	FOTO CAÑONES DESPUES DE DECENA TRAGICA	1.00
4711	513124251301-44-751-076-03774	FOTO VICTORIANO HUERTA Y SU GABINETE	1.00
4712	513124251301-44-751-076-03775	FOTO OBREGON Y OTROS MILITARES	1.00
4713	513124251301-44-751-076-03776	OBREGON,DOS MILITARES Y AMETRALLADORA	1.00
4714	513124251301-44-751-076-03777	REVOLUCION (ILEGIBLE)	1.00
4715	513124251301-44-751-076-03778	FOTO REBELDES CON CAÑON USADO EN ATAQUE A AGUA PRIETA Y OJIN	1.00
4716	513124251301-21-714-046-05080	ATRIL PARA BOCINA MARCA YAMAHA (JGO) CON FUNDA MODELO SKS-	1,550.00
4717	513124251301-21-714-046-05081	ATRIL PARA BOCINA MARCA YAMAHA (JGO) CON FUNDA MODELO SKS-	1,550.00
4718	513124251301-21-714-046-05082	ATRIL PARA BOCINA MARCA YAMAHA (JGO) CON FUNDA MODELO SKS-	1,550.00
4719	513124251301-21-714-046-05083	ATRIL PARA BOCINA MARCA YAMAHA (JGO) CON FUNDA MODELO SKS-	1,550.00
4720	513124251301-21-714-046-05090	ATRIL DE MESA C/CUELLO DIGANSO PARA MICROFONO MODELO MS-118	85.00
4721	513124251301-21-714-046-05108	ATRIL DE MESA P/ MICROFONO MARCA SHURE MODELO S41A	140.00

4722	513124251301-21-714-046-05109	ATRIL DE MESA P/ MICROFONO MARCA SHURE MODELO S41A	140.00
4723	513124251301-21-714-046-05134	ATRIL P/MICROFONO DE PISO CON BOOM MEXBUSA MODELO MS-103	314.99
4724	513124251301-21-714-046-05135	ATRIL P/MICROFONO DE PISO CON BOOM MEXBUSA MODELO MS-103	314.99
4725	513124251301-21-714-046-05136	ATRIL P/MICROFONO DE PISO CON BOOM MEXBUSA MODELO MS-103	314.99
4726	513124251301-35-529-367-05360	SOPORTE PARA PERCUSION	1,450.01
4727	513124251301-35-529-372-05362	CAMPANAS CHINAS EFECTO LP 2 HILOS STUDIO 36B LP-511	1,249.01
4728	513124251301-35-618-375-05411	CONGAS LARIN PECUSSION ASPIRE	2,480.20
4729	513124251301-35-618-375-05412	CONGAS LATIN PECUSSION ASPIRE	2,480.20
4730	513124251301-35-529-361-05413	PLATILLO SUSPENDIDO ZILDJIAN, SERIE NO. 50213-040	4,153.46
4731	513124251301-35-529-361-05414	PLATILLOS ZILDJIAN, SERIE NO. 27390-090	3,738.15
4732	513124251301-35-529-361-05415	PLATILLOS ZILDJIAN, SERIE NO. 27390-088	3,738.15
4733	513124251301-35-714-211-05416	MARACAS (PAR)	178.00
4734	513124251301-35-529-209-05417	CLAVES PAR	178.00
4735	513124251301-35-529-376-05418	GÚIRO	178.00
4736	513124251301-35-529-363-05427	CENCERRO	415.22
4737	513124251301-35-529-380-05539	ESTUCHE PARA PERCUSIONES JUEGO LLANTA 3"	2,836.50
4738	513124251301-35-529-046-06069	ATRIL PARA PARTITURA	675.00
4739	513124251301-35-529-046-06070	ATRIL PARA PARTITURA	675.00
4740	513124251301-35-529-046-06071	ATRIL PARA PARTITURA	675.00
4741	513124251301-35-529-046-06072	ATRIL PARA PARTITURA	675.00
4742	513124251301-35-529-046-06073	ATRIL PARA PARTITURA	675.00
4743	513124251301-35-529-046-06074	ATRIL PARA PARTITURA	675.00
4744	513124251301-35-529-046-06075	ATRIL PARA PARTITURA	675.00
4745	513124251301-35-529-046-06076	ATRIL PARA PARTITURA	675.00
4746	513124251301-35-529-046-06077	ATRIL PARA PARTITURA	675.00
4747	513124251301-35-529-046-06078	ATRIL PARA PARTITURA	675.00
4748	513124251301-35-529-046-06079	ATRIL PARA PARTITURA	675.00
4749	513124251301-35-529-046-06080	ATRIL PARA PARTITURA	675.00
4750	513124251301-57-998-122-06154	CUADRO	1,995.00
4751	513124251301-20-653-046-06368	ATRIL P/MICROFONO C/BOOM STAGE	270.00
4752	513124251301-20-653-046-06369	ATRIL P/MICROFONO C/BOOM STAGE	270.00
4753	513124251301-20-653-046-06407	ATRIL PARA PARTITURAS STARFIRE	525.00
4754	513124251301-20-653-046-06408	ATRIL PARA PARTITURAS STARFIRE	525.00
4755	513124251301-20-653-046-06409	ATRIL PARA PARTITURAS STARFIRE	525.00
4756	513124251301-20-653-046-06410	ATRIL PARA PARTITURAS STARFIRE	525.00
4757	513124251301-20-653-046-06413	ATRIL PARA PARTITURAS STARFIRE	525.00
4758	513124251301-20-653-046-06414	ATRIL PARA PARTITURAS STARFIRE	525.00
4759	513124251301-42-248-046-07159	ATRIL PARA BAFLE 60 KG AUTEK	305.99
4760	513124251301-42-248-046-07160	ATRIL PARA BAFLE 60 KG AUTEK	306.00
4761	513124251301-22-632-438-07251	XILOFONO MUSSER 3.5 OCTAVOS KELON M51	34,722.66
4762	513124251301-22-632-439-07252	CAMPANA ORQUESTAL MUSSER M646	20,673.20
4763	513124251301-22-632-440-07253	GONG CON SU BASE SIMPHONIC 24"	12,198.86
4764	513124251301-22-632-361-07254	PAR DE PLATILLOS ZILDJIAN CLASSIC 18" CRASH CYMBELL	9,271.26
4765	513124251301-22-632-080-07255	TAROLA CON SU BASE CSC-1455 COPPER SHARE (SP DELUXE)	8,296.74
4766	513124251301-22-774-046-07256	ATRIL P/PARTITURA PROLINE GM580A TIPO DIRECTOR	710.82
4767	513124251301-22-774-046-07257	ATRIL P/PARTITURA PROLINE GM580A TIPO DIRECTOR	710.82
4768	513124251301-22-774-046-07258	ATRIL P/PARTITURA PROLINE GM580A TIPO DIRECTOR	710.82
4769	513124251301-22-774-046-07259	ATRIL P/PARTITURA PROLINE GM580A TIPO DIRECTOR	710.82
4770	513124251301-22-774-046-07260	ATRIL P/PARTITURA PROLINE GM580A TIPO DIRECTOR	710.82
4771	513124251301-22-774-046-07261	ATRIL P/PARTITURA PROLINE GM580A TIPO DIRECTOR	710.82
4772	513124251301-22-774-046-07262	ATRIL P/ PARTITURA PROLINE GM580A TIPO DIRECTOR	710.82
4773	513124251301-22-774-046-07263	ATRIL P/PARTITURA PROLINE GM580A TIPO DIRECTOR	710.82
4774	513124251301-22-774-046-07264	ATRIL P/PARTITURA PROLINE GM580A TIPO DIRECTOR	710.82
4775	513124251301-22-774-046-07265	ATRIL P/PARTITURA PROLINE GM580A TIPO DIRECTOR	710.82
4776	513124251301-22-774-046-07266	ATRIL P/PARTITURA PROLINE GM580A TIPO DIRECTOR	710.82
4777	513124251301-22-774-046-07267	ATRIL P/PARTITURA PROLINE GM580A TIPO DIRECTOR	710.82
4778	513124251301-22-774-046-07268	ATRIL P/PARTITURA PROLINE GM580A TIPO DIRECTOR	710.82

4779	513124251301-22-774-046-07269	ATRIL P/PARTITURA PROLINE GM580A TIPO DIRECTOR	710.82
4780	513124251301-22-774-046-07270	ATRIL P/PARTITURA PROLINE GM580A TIPO DIRECTOR	710.82
4781	513124251301-22-774-046-07271	ATRIL P/PARTITURA PROLINE GM580A TIPO DIRECTOR	710.82
4782	513124251301-22-774-046-07272	ATRIL P/PARTITURA PROLINE GM580A TIPO DIRECTOR	710.82
4783	513124251301-22-774-046-07273	ATRIL P/PARTITURA PROLINE GM580A TIPO DIRECTOR	710.82
4784	513124251301-22-774-046-07274	ATRIL P/PARTITURA PROLINE GM580A TIPO DIRECTOR	710.82
4785	513124251301-22-774-046-07275	ATRIL P/PARTITURA PROLINE GM580A TIPO DIRECTOR	710.82
4786	513124251301-22-774-046-07276	ATRIL P/PARTITURA PROLINE GM580A TIPO DIRECTOR	710.82
4787	513124251301-22-774-046-07277	ATRIL P/PARTITURA PROLINE GM580A TIPO DIRECTOR	710.82
4788	513124251301-22-774-046-07278	ATRIL P/PARTITURA PROLINE GM580A TIPO DIRECTOR	710.82
4789	513124251301-22-774-046-07279	ATRIL P/PARTITURA PROLINE GM580A TIPO DIRECTOR	710.82
4790	513124251301-22-774-046-07280	ATRIL P/PARTITURA PROLINE GM580A TIPO DIRECTOR	710.82
4791	513124251301-22-774-046-07281	ATRIL P/PARTITURA PROLINE GM580A TIPO DIRECTOR	710.82
4792	513124251301-22-774-046-07282	ATRIL P/PARTITURA PROLINE GM580A TIPO DIRECTOR	710.82
4793	513124251301-22-774-046-07283	ATRIL P/PARTITURA PROLINE GM580A TIPO DIRECTOR	710.81
4794	513124251301-22-774-046-07284	ATRIL P/PARTITURA PROLINE GM580A TIPO DIRECTOR	710.81
4795	513124251301-22-774-046-07285	ATRIL P/PARTITURA PROLINE GM580A TIPO DIRECTOR	710.81
4796	513124251301-22-637-210-07286	CORNO INGLES FOXEH, MOD. 520, 2006	122,600.40
4797	513124251301-22-642-045-07313	CLARINETE YAMAHA YCL881	77,300.08
4798	513124251301-22-632-441-07311	TAMBOR LUDWING LE-CT04-CC	15,080.00
4799	513124251301-22-632-442-07312	VIBRAFONO MUSSER M55 OCTAVE PRO-VIBE	70,760.00
4800	513124251301-35-529-361-07377	PLATILLO DE 18" MARCA ZILDJIAN	13,835.32
4801	513124251301-35-529-447-07378	STAND PARA PLATILLO CIBOOM	2,861.72
4802	513124251301-20-135-047-07425	GUIARRA ACUSTICA MARCA LYONS M:ACG-3910	1,299.20
4803	513124251301-20-060-047-07426	GUIARRA ACUSTICA MARCA LYONS M:ACG-3910	1,299.20
4804	513124251301-20-060-047-07427	GUIARRA ACUSTICA MARCA LYONS M:ACCG-3910	1,299.20
4805	513124251301-20-135-047-07428	GUIARRA ACUSTICA MARCA LYONS M:ACG-3910	1,299.20
4806	513124251301-20-064-047-07429	GUIARRA ACUSTICA MARCA LYONS M:ACG-3910	1,299.20
4807	513124251301-20-135-047-07430	GUIARRA ACUSTICA MARCA LYONS M:ACG-3910	1,299.20
4808	513124251301-20-135-047-07431	GUIARRA ACUSTICA MARCA LYONS M:ACG-3910	1,299.20
4809	513124251301-20-309-047-07432	GUIARRA ACUSTICA MARCA LYONS M:ACG-3910	1,299.20
4810	513124251301-20-309-047-07433	GUIARRA ACUSTICA MARCA LYONS M:ACG-3910	1,299.20
4811	513124251301-20-135-047-07434	GUIARRA ACUSTICA MARCA LYONS M:ACG-3910	1,299.20
4812	513124251301-20-048-534-07929	METRONOMOS ROLAND BOSS DB30	662.59
4813	513124251301-20-309-457-07931	METRONOMOS ROLAND BOSS DB30	662.59
4814	513124251301-20-534-457-07930	METRONOMOS ROLAND BOSS DB30	662.59
4815	513124251301-20-048-458-07932	ADAPTADOR UNIVERSAL TECH	170.00
4816	513124251301-20-048-458-07933	ADAPTADOR UNIVERSAL TECH	170.00
4817	513124251301-20-048-458-07934	ADAPTADOR UNIVERSAL TECH	170.00
4818	513124251301-20-048-458-07935	ADAPTADOR UNIVERSAL TECH	170.00
4819	513124251301-20-048-458-07936	ADAPTADOR UNIVERSAL TECH	170.00
4820	513124251301-20-048-438-07937	XILOFONO COMETA INFANTIL LOER	417.60
4821	513124251301-20-060-437-07938	BANCO PIE GUITARRISTA CPK GF511213	144.91
4822	513124251301-20-060-437-07939	BANCO PIE GUITARRISTA CPK GF938	144.91
4823	513124251301-20-060-437-07940	BANCO PIE GUITARRISTA CPK GF511213	144.91
4824	513124251301-20-060-437-07941	BANCO PIE GUITARRISTA CPK GF511213	144.91
4825	513124251301-20-060-437-07942	BANCO PIE GUITARRISTA CPK GF511213	144.91
4826	513124251301-20-641-437-07943	BANCO PIE GUITARRISTA CPK GF511213	144.91
4827	513124251301-20-641-437-07944	BANCO PIE GUITARRISTA CPK GF511213	144.91
4828	513124251301-20-641-437-07945	BANCO PIE GUITARRISTA CPK GF511213	144.91
4829	513124251301-20-641-437-07946	BANCO PIE GUITARRISTA CPK GF511213	144.91
4830	513124251301-20-641-437-07947	BANCO PIE GUITARRISTA CPK GF511213	144.91
4831	513124251301-20-641-456-07921	FT90 AEINADOR KINGT	180.00
4832	513124251301-20-048-438-07923	XILOFONO COMETA X2 20CT	549.60
4833	513124251301-20-048-438-07922	XILOFONO COMETA X2 20CT	549.60
4834	513124251301-20-048-376-07924	GUIRO GUAJE CHICO COMETA 70 G	220.00
4835	513124251301-20-048-376-07925	GUIRO GUAJE CHICO COMETA 70G	220.00

4836	513124251301-20-048-213-07926	TRIANGULO DE ALUMINIO CON GOPEADOR	88.73
4837	513124251301-20-048-213-07927	TRIANGULO DE ALUMINIO CON GOPEADOR	88.73
4838	513124251301-20-048-213-07928	TRIANGULO DE ALUMINIO CON GOPEADOR	88.73
4839	513124251301-20-048-211-07948	MARACAS EL COMETA MEDIANAS 29 AR	118.14
4840	513124251301-20-048-211-07949	MARACAS EL COMETA MEDIANAS 29 AR	118.14
4841	513124251301-20-048-211-07950	MARACAS EL COMETA MEDIANAS 29 AR	118.14
4842	513124251301-20-048-211-07951	MARACAS EL COMETA MEDIANAS 29 AR	118.14
4843	513124251301-20-048-211-07952	MARACAS EL COMETA MEDIANAS 29 AR	118.14
4844	513124251301-20-048-211-07953	MARACAS EL COMETA MEDIANA 29 AR	118.14
4845	513124251301-20-048-211-07954	MARACAS EL COMETA MEDIANAS 29 AR	118.14
4846	513124251301-20-048-211-07955	MARACAS EL COMETA MEDIANA 29 AR	118.14
4847	513124251301-20-048-211-07956	MARACAS EL COMETA MEDIANAS 29 AR	118.14
4848	513124251301-20-048-211-07957	MARACAS EL COMETA MEDIANAS 29 AR	118.14
4849	513124251301-20-048-211-07958	MARACAS EL COMETA MEDIANAS 29 AR	118.14
4850	513124251301-20-048-211-07959	MARACAS EL COMETA MEDIANAS 29 AR	118.14
4851	513124251301-20-048-211-07960	MARACAS EL COMETA MEDIANAS 29 AR	118.14
4852	513124251301-20-048-211-07961	MARACAS EL COMETA MEDIANAS 29 AR	118.14
4853	513124251301-20-048-211-07962	MARACAS EL COMETA MEDIANAS 29 AR	118.14
4854	513124251301-20-048-211-07963	MARACAS EL COMETA MEDIANAS 29AR	118.14
4855	513124251301-20-048-211-07964	MARACAS EL COMETA MEDIANA 29 AR	118.14
4856	513124251301-20-048-211-07965	MARACAS EL COMETA MEDIANAS 29 AR	118.14
4857	513124251301-20-048-211-07966	MARACAS EL COMETA MEDIANAS 29 AR	118.14
4858	513124251301-20-048-211-07967	MARACAS EL COMETA MEDIANAS 29 AR	118.14
4859	513124251301-35-529-399-08132	PAR DE TIMBALES/26 " Y 29" MCA. LUDWIG MOC. LK5402RG TIMPONI	69,194.00
4860	513124251301-35-529-046-08066	STAND ORQUESTAL MANHASSET MH5001	928.00
4861	513124251301-35-529-046-08077	STAND ORQUESTAL MANHASSET MH5001	928.00
4862	513124251301-35-529-046-08080	STAND ORQUESTAL MANHASSET MH5001	928.00
4863	513124251301-35-529-046-08095	STAND ORQUESTAL MANHASSET MH5001	928.00
4864	513124251301-19-689-046-08115	PEDESTAL DE PISO PARA MICROFONO	548.68
4865	513124251301-18-661-212-08292	TECLADO YAMAHA YPG-535-88 KEY PROTABLE GRAND PIANO	9,908.72
4866	513124251301-20-048-470-08424	CROTALOS NIQUELADOS COPACABANA	58.00
4867	513124251301-20-048-472-08482	PULSERA INTANTIL 10 CASCABELES AZUL PLASTICO MANGO MADERA	87.00
4868	513124251301-20-048-376-08490	GUIRO MADERA 17CM. COPACABANA CPGR001	278.40
4869	513124251301-17-724-084-00150	PINTURA MIXTA TELA DE HELGA KREBS	2,500.00
4870	513124251301-17-724-084-00152	PINTURA "EL NACIMIENTO DE LA TRAGEDIA" DE SERGIO RASCON 72 X	1.00
4871	513124251301-23-669-084-00153	PINTURA DANZANTE DE VENADO A.SALDAÑA, SERIGRAFIA	1.00
4872	513124251301-18-661-104-00690	OBOE MARCA A.LAUBIN SERIE:AL-664 MADERA GRANADILLA,CON ESTUC	4,500.00
4873	513124251301-17-724-084-00893	PINTURA "CALLIZ VACÍO" (122 X 81) 2000 TECNICA:ENCAUTO S/TELA	1.00
4874	513124251301-17-724-084-00896	PINTURA "SOLIS" TECNICA:ACRILICO Y ESMALTE S/TELA 2000 (150	1.00
4875	513124251301-17-724-084-00898	PINTURA "BIFASICO" (SERIE:CALCINANTE) TECNICA:ACRILICO S/MAD	1.00
4876	513124251301-17-724-084-00904	PINTURA "SUEÑO ANECDOTICO" TECNICA:ACRILICO S/TELA 2000 (80	1.00
4877	513124251301-20-064-046-01599	ATRIL METALICO CPK DELUXE STAND	104.50
4878	513124251301-20-064-046-01600	ATRIL METALICO CPK DELUXE STAND	104.50
4879	513124251301-20-064-046-01601	ATRIL METALICO CPK DELUXE STAND	104.50
4880	513124251301-11-652-084-01620	VISION AZUL DEL AUTOR MARIO MORENO ZAZUETA,	1,500.00
4881	513124251301-11-652-084-01621	CUADRO SI TITULO AUTOR MARIO MORENO ZAZUETA, 92 X 77 CM.	2,500.00
4882	513124251301-17-724-084-01736	PINTURA"VILLA DE SERIS" ACUARELA BETETA	1,000.00
4883	513124251301-17-724-084-01737	PINTURA "KINO NUEVO" ACUARELA BETETA	1,000.00
4884	513124251301-22-774-046-01755	ATRIL METALICO	60.65
4885	513124251301-22-774-046-01757	ATRIL METALICO	60.65
4886	513124251301-22-774-046-01759	ATRIL METALICO	60.65
4887	513124251301-53-993-046-01762	ATRIL METALICO	60.65
4888	513124251301-22-774-046-01763	ATRIL METALICO	60.65
4889	513124251301-35-529-208-01767	BOMBO	1.00
4890	513124251301-22-209-045-01771	CLARINETE SIB (NO TIENE BOQUILLA)	1,500.00
4891	513124251301-22-632-209-01772	CLAVEZ	1.00
4892	513124251301-22-632-211-01803	MARACAS	1.00

4893	513124251301-22-632-080-01806	TAROLA Y PORTATAROLA	2,117.90
4894	513124251301-22-632-213-01807	TRIANGULO	1.00
4895	513124251301-18-661-043-01818	VIOLA HANS KROGER	166.50
4896	513124251301-53-993-046-01862	ATRIL METALICO	60.65
4897	513124251301-22-774-046-01863	ATRIL METALICO	60.65
4898	513124251301-53-993-046-01864	ATRIL METALICO	60.65
4899	513124251301-22-774-046-01865	ATRIL METALICO	60.65
4900	513124251301-22-774-046-01867	ATRIL METALICO	60.65
4901	513124251301-22-774-046-01868	ATRIL METALICO	60.65
4902	513124251301-53-993-046-01869	ATRIL METALICO	60.65
4903	513124251301-22-774-046-01870	ATRIL METALICO	60.65
4904	513124251301-18-370-065-02389	PIANO 3/4 DE COLA MARCA KAWAI MOD.G5-70 SERIE2141596	58,218.20
4905	513124251301-45-123-073-02785	UN LIBRO MISAL INCOMPLETO (MURJ) (COMODATO)	1.00
4906	512124251301-45-123-073-02789	LIBRO DE INTIMES DFFERIL G.A HENTY	1.00
4907	513124251301-44-751-205-03030	LLAVE METAL DEGRADADO TUERCAS EXAGONALES	1.00
4908	513224251301-44-751-307-03033	CAJA METALICA PARA GUARDAR HERRAMIENTAS	1.00
4909	513124251301-43-115-073-03123	LIBRO "TODAS MIS GUERRAS" DE MARIA FELIX	102.00
4910	513124251301-53-993-314-03179	ORGANO MARCA YAMAHA MOD.CN-70 CON MUEBLE 1 TECLADO	3,000.00
4911	513124251301-53-993-314-03180	ORGANO PORTATIL CASIO MOD. CA-110 TONE BANK	1,200.00
4912	513124251301-53-993-314-03181	ORGANO PORTATIL CASIO CT-638 TONE BANK	1,300.00
4913	513124251301-17-724-084-03220	PINTURA "AVAVES AUTOR MANUEL ROMO TECNICA ACRILICO SOBRE TEL	4,000.00
4914	513124251301-17-724-084-03224	PINTURA "ARBOLES MUTILADOS" GRAL. BETETA ACUARELA	1,000.00
4915	513124251301-17-724-084-03225	PINTURA "BARRIO DE VILLA DE SERIS" GRAL. BETETA ACUARELA	1,000.00
4916	513124251301-17-724-084-03227	PINTURA "MUELLE DEL PEÑASCO" GRAL. BETETA ACUARELA 63 X 47	1,000.00
4917	513124251301-17-724-084-03228	PINTURA "DESIERTO DEL PINACATE" GRAL. BETETA ACUARELA	1,000.00
4918	513124251301-17-724-084-03229	PINTURA "GUAYMAS" GRAL. BETETA ACUARELA 63 X 47	1,000.00
4919	513124251301-17-724-084-03231	PINTURA "DESIERTO DE KINO" GRAL. BETETA ACUARELA	1,000.00
4920	513124251301-17-724-084-03233	PINTURA "DESIERTO DE SONORA" GRAL. BETETA ACUARELA	1,000.00
4921	513124251301-17-724-084-03237	PINTURA "MONUMENTO DEL PADRE KINO" GRAL. BETETA ACUARELA	1,000.00
4922	513124251301-17-724-084-03238	PINTURA "ALGODONES.SONORA" GRAL. BETETA ACUARELA	1,000.00
4923	513124251301-17-724-084-03239	PINTURA "CALLEJON DEL BESO" GRAL. BETETA ACUARELA	1,000.00
4924	513124251301-17-724-084-03240	PINTURA "JARDINES CORONA" GRAL. BETETA ACUARELA	1,000.00
4925	513124251301-17-724-319-03241	DIBUJO CARICATURAS POLITICAS DE MARIANO SAGASTEGUI	500.00
4926	513124251301-17-724-319-03242	DIBUJO CARICATURAS POLITICAS DE MARIANO SAGASTEGUI	500.00
4927	513124251301-17-724-319-03243	DIBUJO CARICATURAS POLITICAS DE MARIANO SAGASTEGUI	500.00
4928	513124251301-17-724-319-03244	DIBUJO CARICATURAS POLITICAS DE MARIANO SAGASTEGUI	500.00
4929	513124251301-17-724-319-03245	DIBUJO CARICATURAS POLITICAS DE MARIANO SAGASTEGUI	500.00
4930	513124251301-17-724-319-03246	DIBUJO CARICATURAS POLITICAS DE MARIANO SAGASTEGUI	500.00
4931	513124251301-17-724-319-03247	DIBUJO CARICATURAS POLITICAS DE MARIANO SAGASTEGUI	500.00
4932	513124251301-17-724-319-03248	DIBUJO CARICATURAS POLITICAS DE MARIANO SAGASTEGUI	500.00
4933	513124251301-17-724-319-03249	DIBUJO CARICATURAS POLITICAS DE MARIANO SAGASTEGUI	500.00
4934	513124251301-17-724-319-03250	DIBUJO CARICATURAS POLITICAS DE MARIANO SAGASTEGUI	500.00
4935	513124251301-17-724-319-03251	DIBUJO CARICATURAS POLITICAS DE MARIANO SAGASTEGUI	500.00
4936	513124251301-17-724-319-03252	DIBUJO CARICATURAS POLITICAS DE MARIANO SAGASTEGUI	500.00
4937	513124251301-17-724-319-03253	DIBUJO CARICATURAS POLITICAS DE MARIANO SAGASTEGUI	500.00
4938	513124251301-17-724-319-03254	DIBUJO CARICATURAS POLITICAS DE MARIANO SAGASTEGUI	500.00
4939	513124251301-17-724-319-03255	DIBUJO CARICATURAS POLITICAS DE MARIANO SAGASTEGUI	500.00
4940	513124251301-17-724-319-03256	DIBUJO CARICATURAS POLITICAS DE MARIANO SAGASTEGUI	500.00
4941	513124251301-17-724-319-03257	DIBUJO CARICATURAS POLITICAS DE MARIANO SAGASTEGUI	500.00
4942	513124251301-17-724-319-03258	DIBUJO CARICATURAS POLITICAS DE MARIANO SAGASTEGUI	500.00
4943	513124251301-17-724-319-03259	DIBUJO CARICATURAS POLITICAS DE MARIANO SAGASTEGUI	500.00
4944	513124251301-17-724-319-03260	DIBUJO CARICATURAS POLITICAS DE MARIANO SAGASTEGUI	500.00
4945	513124251301-17-724-319-03261	DIBUJO CARICATURAS POLITICAS DE MARIANO SAGASTEGUI	500.00
4946	513124251301-17-724-319-03262	DIBUJO CARICATURAS POLITICAS DE MARIANO SAGASTEGUI	500.00
4947	513124251301-17-724-319-03263	DIBUJO CARICATURAS POLITICAS DE MARIANO SAGASTEGUI	500.00
4948	513124251301-17-724-319-03264	DIBUJO CARICATURAS POLITICAS DE MARIANO SAGASTEGUI	500.00
4949	513124251301-17-724-319-03265	DIBUJO CARICATURAS POLITICAS DE MARIANO SAGASTEGUI	500.00

5121	513124251301-17-724-319-03437	DIBUJO CARICATURAS POLITICAS DE MARIANO SAGASTEGUI	500.00
5122	513124251301-17-724-319-03438	DIBUJO CARICATURAS POLITICAS DE MARIANO SAGASTEGUI	500.00
5123	513124251301-17-724-319-03439	DIBUJO CARICATURAS POLITICAS DE MARIANO SAGASTEGUI	500.00
5124	513124251301-17-724-319-03440	DIBUJO CARICATURAS POLITICAS DE MARIANO SAGASTEGUI	500.00
5125	513124251301-17-724-319-03441	DIBUJO CARICATURAS POLITICAS DE MARIANO SAGASTEGUI	500.00
5126	513124251301-17-724-319-03442	DIBUJO CARICATURAS POLITICAS DE MARIANO SAGASTEGUI	500.00
5127	513124251301-17-724-319-03443	DIBUJO CARICATURAS POLITICAS DE MARIANO SAGASTEGUI	500.00
5128	513124251301-17-724-319-03444	DIBUJO CARICATURAS POLITICAS DE MARIANO SAGASTEGUI	500.00
5129	513124251301-17-724-319-03445	DIBUJO CARICATURAS POLITICAS DE MARIANO SAGASTEGUI	500.00
5130	513124251301-17-724-319-03446	DIBUJO CARICATURAS POLITICAS DE MARIANO SAGASTEGUI	500.00
5131	513124251301-17-724-319-03447	DIBUJO CARICATURAS POLITICAS DE MARIANO SAGASTEGUI	500.00
5132	513124251301-17-724-319-03448	DIBUJO CARICATURAS POLITICAS DE MARIANO SAGASTEGUI	500.00
5133	513124251301-17-724-319-03449	DIBUJO CARICATURAS POLITICAS DE MARIANO SAGASTEGUI	500.00
5134	513124251301-17-724-319-03450	DIBUJO CARICATURAS POLITICAS DE MARIANO SAGASTEGUI	500.00
5135	513124251301-17-724-319-03451	DIBUJO CARICATURAS POLITICAS DE MARIANO SAGASTEGUI	500.00
5136	513124251301-17-724-319-03452	DIBUJO CARICATURAS POLITICAS DE MARIANO SAGASTEGUI	500.00
5137	513124251301-17-724-319-03453	DIBUJO CARICATURAS POLITICAS DE MARIANO SAGASTEGUI	500.00
5138	513124251301-17-724-319-03454	DIBUJO CARICATURAS POLITICAS DE MARIANO SAGASTEGUI	500.00
5139	513124251301-17-724-319-03455	DIBUJO CARICATURAS POLITICAS DE MARIANO SAGASTEGUI	500.00
5140	513124251301-17-724-319-03456	DIBUJO CARICATURAS POLITICAS DE MARIANO SAGASTEGUI	500.00
5141	513124251301-17-724-319-03457	DIBUJO CARICATURAS POLITICAS DE MARIANO SAGASTEGUI	500.00
5142	513124251301-17-724-319-03458	DIBUJO CARICATURAS POLITICAS DE MARIANO SAGASTEGUI	500.00
5143	513124251301-17-317-724-03459	DIBUJO CARICATURAS POLITICAS DE MARIANO SAGASTEGUI	500.00
5144	513124251301-17-724-319-03460	DIBUJO CARICATURAS POLITICAS DE MARIANO SAGASTEGUI	500.00
5145	513124251301-17-724-319-03461	DIBUJO CARICATURAS POLITICAS DE MARIANO SAGASTEGUI	500.00
5146	513124251301-17-724-319-03462	DIBUJO CARICATURAS POLITICAS DE MARIANO SAGASTEGUI	500.00
5147	513124251301-17-724-319-03463	DIBUJO CARICATURAS POLITICAS DE MARIANO SAGASTEGUI	500.00
5148	513124251301-17-724-319-03464	DIBUJO CARICATURAS POLITICAS DE MARIANO SAGASTEGUI	500.00
5149	513124251301-17-724-319-03465	DIBUJO CARICATURAS POLITICAS DE MARIANO SAGASTEGUI	500.00
5150	513124251301-17-724-319-03466	DIBUJO CARICATURAS POLITICAS DE MARIANO SAGASTEGUI	500.00
5151	513124251301-17-724-319-03467	DIBUJO CARICATURAS POLITICAS DE MARIANO SAGASTEGUI	500.00
5152	513124251301-17-724-319-03468	DIBUJO CARICATURAS POLITICAS DE MARIANO SAGASTEGUI	500.00
5153	513124251301-17-724-319-03469	DIBUJO CARICATURAS POLITICAS DE MARIANO SAGASTEGUI	500.00
5154	513124251301-17-317-724-03470	DIBUJO CARICATURAS POLITICAS DE MARIANO SAGASTEGUI	500.00
5155	513124251301-17-724-319-03471	DIBUJO CARICATURAS POLITICAS DE MARIANO SAGASTEGUI	500.00
5156	513124251301-17-724-319-03472	DIBUJO CARICATURAS POLITICAS DE MARIANO SAGASTEGUI	500.00
5157	513124251301-17-724-319-03473	DIBUJO CARICATURAS POLITICAS DE MARIANO SAGASTEGUI	500.00
5158	513124251301-17-724-319-03474	DIBUJO CARICATURAS POLITICAS DE MARIANO SAGASTEGUI	500.00
5159	513124251301-17-724-319-03475	DIBUJO CARICATURAS POLITICAS DE MARIANO SAGASTEGUI	500.00
5160	513124251301-17-724-319-03476	DIBUJO CARICATURAS POLITICAS DE MARIANO SAGASTEGUI	500.00
5161	513124251301-17-724-319-03477	DIBUJO CARICATURAS POLITICAS DE MARIANO SAGASTEGUI	500.00
5162	513124251301-17-724-319-03478	DIBUJO CARICATURAS POLITICAS DE MARIANO SAGASTEGUI	500.00
5163	513124251301-17-724-319-03479	DIBUJO CARICATURAS POLITICAS DE MARIANO SAGASTEGUI	500.00
5164	513124251301-17-724-319-03480	DIBUJO CARICATURAS POLITICAS DE MARIANO SAGASTEGUI	500.00
5165	513124251301-17-724-319-03481	DIBUJO CARICATURAS POLITICAS DE MARIANO SAGASTEGUI	500.00
5166	513124251301-17-724-319-03482	DIBUJO CARICATURAS POLITICAS DE MARIANO SAGASTEGUI	500.00
5167	513124251301-17-724-084-03490	PINTURA "LA VISION DE ESEQUIEL EN EL VALLE DE LOS HUESOS SEC	1.00
5168	513124251301-17-724-084-03491	EN ESTA VIDA "IN THIS LIFE" POEM BY P/A ROBERT M. 1974 (19.	1.00
5169	513124251301-17-724-084-03492	GRABADO "PALACIO IMPERIAL KIOTO JAPAN" 5/20 1971 (23 X 20) V	1.00
5170	513124251301-17-724-084-03493	GRABADO "PALENQUE" P/A 1973 (25.5 X 22.5) VICENT P. RASCON	1.00
5171	513124251301-17-724-084-03494	PINTURA " PAISAJES DE SONORA " DE FCO. ROMERO MENESES,TECNI	1,000.00
5172	513124251301-17-724-084-03495	PINTURA " PAISAJES DE SONORA " DE FCO. ROMERO MENESES,TECNI	1,000.00
5173	513124251301-17-724-084-03496	PINTURA " PAISAJES DE SONORA " DE FCO. ROMERO MENESES,TECNI	1,000.00
5174	513124251301-17-724-084-03497	PINTURA " PAISAJES DE SONORA " DE FCO. ROMERO MENESES,TECNI	1,000.00
5175	513124251301-17-724-084-03498	PINTURA " PAISAJES DE SONORA " DE FCO. ROMERO MENESES,TECNI	1,000.00
5176	513124251301-17-724-084-03499	PINTURA " PAISAJES DE SONORA " DE FCO. ROMERO MENESES,TECNI	1,000.00
5177	513124251301-17-724-084-03500	PINTURA " PAISAJES DE SONORA " DE FCO. ROMERO MENESES,TECNI	1,000.00

5178	513124251301-17-724-084-03501	PINTURA " PAISAJES DE SONORA " DE FCO. ROMERO MENESES,TECNI	1,000.00
5179	513124251301-17-724-084-03502	PINTURA " PAISAJES DE SONORA " DE FCO. ROMERO MENESES,TECNI	1,000.00
5180	513124251301-17-724-084-03503	PINTURA " PAISAJES DE SONORA " DE FCO. ROMERO MENESES,TECNI	1,000.00
5181	513124251301-17-724-084-03504	PINTURA " PAISAJES DE SONORA " DE FCO. ROMERO MENESES,TECNI	1,000.00
5182	513124251301-17-724-084-03505	PINTURA " PAISAJES DE SONORA " DE FCO. ROMERO MENESES,TECNI	1,000.00
5183	513124251301-17-724-084-03506	PINTURA " PAISAJES DE SONORA " DE FCO. ROMERO MENESES,TECNI	1,000.00
5184	513124251301-17-724-084-03507	PINTURA " PAISAJES DE SONORA " DE FCO. ROMERO MENESES,TECNI	1,000.00
5185	513124251301-17-724-084-03508	PINTURA " PAISAJES DE SONORA " DE FCO. ROMERO MENESES,TECNI	1,000.00
5186	513124251301-17-724-084-03509	PINTURA " PAISAJES DE SONORA " DE FCO. ROMERO MENESES,TECNI	1,000.00
5187	513124251301-17-724-084-03510	PINTURA " PAISAJES DE SONORA " DE FCO. ROMERO MENESES,TECNI	1,000.00
5188	513124251301-17-724-084-03511	PINTURA " PAISAJES DE SONORA " DE FCO. ROMERO MENESES,TECNI	1,000.00
5189	513124251301-17-724-084-03512	PINTURA " PAISAJES DE SONORA " DE FCO. ROMERO MENESES,TECNI	1,000.00
5190	513124251301-17-724-084-03513	PINTURA " PAISAJES DE SONORA " DE FCO. ROMERO MENESES,TECNI	1,000.00
5191	513124251301-17-724-084-03514	PINTURA " PAISAJES DE SONORA " DE FCO. ROMERO MENESES,TECNI	1,000.00
5192	513124251301-17-724-084-03515	PINTURA "RETRATOS: MUJER CON TRENZAS" DE ROBERTO PARODI,54 X	1,000.00
5193	513124251301-17-724-084-03516	PINTURA "RETRATOS:NIÑO CAMISA BLANCA" DE ROBERTO PARODI,42.5	1,000.00
5194	513124251301-17-724-084-03517	PINTURA "RETRATOS:NIÑA VESTIDO MORADO" DE ROBERTO PARODI, 42	1,000.00
5195	513124251301-17-724-084-03518	PINTURA "RETRATOS:NIÑO CON SOMBRERO" DE ROBERTO PARODI,42.5	1,000.00
5196	513124251301-17-724-084-03519	PINTURA "RETRATOS" DE ROBERTO PARODI,TECNICA:OLEO S/TELA	1,000.00
5197	513124251301-17-724-084-03520	PINTURA "RETRATOS" DE ROBERTO PARODI,TECNICA:OLEO S/TELA	1,000.00
5198	513124251301-17-724-084-03521	PINTURA "RETRATOS" DE ROBERTO PARODI,TECNICA:OLEO S/TELA	1,000.00
5199	513124251301-17-724-084-03522	PINTURA "RETRATOS" DE ROBERTO PARODI,TECNICA:OLEO S/TELA	1,000.00
5200	513124251301-17-724-084-03523	PINTURA "RETRATOS" DE ROBERTO PARODI,TECNICA:OLEO S/TELA	1,000.00
5201	513124251301-17-724-084-03524	PINTURA "RETRATOS" DE ROBERTO PARODI,TECNICA:OLEO S/TELA	1,000.00
5202	513124251301-17-724-084-03525	PINTURA "RETRATOS" DE ROBERTO PARODI,TECNICA:OLEO S/TELA	1,000.00
5203	513124251301-17-724-084-03526	PINTURA "RETRATOS" DE ROBERTO PARODI,TECNICA:OLEO S/TELA	1,000.00
5204	513124251301-17-724-084-03527	PINTURA "RETRATOS" DE ROBERTO PARODI,TECNICA:OLEO S/TELA	1,000.00
5205	513124251301-17-724-084-03528	PINTURA "RETRATOS" DE ROBERTO PARODI,TECNICA:OLEO S/TELA	1,000.00
5206	513124251301-17-724-084-03529	PINTURA "RETRATOS" DE ROBERTO PARODI,TECNICA:OLEO S/TELA	1,000.00
5207	513124251301-17-724-084-03530	PINTURA "RETRATOS" DE ROBERTO PARODI,TECNICA:OLEO S/TELA	1,000.00
5208	513124251301-17-724-084-03531	PINTURA "RETRATOS" DE ROBERTO PARODI,TECNICA:OLEO S/TELA	1,000.00
5209	513124251301-17-724-084-03532	PINTURA "RETRATOS" DE ROBERTO PARODI,TECNICA:OLEO S/TELA	1,000.00
5210	513124251301-17-724-084-03533	PINTURA "RETRATOS" DE ROBERTO PARODI,TECNICA:OLEO S/TELA	1,000.00
5211	513124251301-17-724-084-03534	PINTURA "RETRATOS" DE ROBERTO PARODI,TECNICA:OLEO S/TELA	1,000.00
5212	513124251301-17-724-084-03535	PINTURA "RETRATOS" DE ROBERTO PARODI,TECNICA:OLEO S/TELA	1,000.00
5213	513124251301-17-724-084-03536	PINTURA "RETRATOS" DE ROBERTO PARODI,TECNICA:OLEO S/TELA	1,000.00
5214	513124251301-17-724-084-03537	PINTURA "RETRATOS" DE ROBERTO PARODI,TECNICA:OLEO S/TELA	1,000.00
5215	513124251301-17-724-084-03538	PINTURA "RETRATOS" DE ROBERTO PARODI,TECNICA:OLEO S/TELA	1,000.00
5216	513124251301-17-724-084-03539	PINTURA "RETRATOS" DE ROBERTO PARODI,TECNICA:OLEO S/TELA	1,000.00
5217	513124251301-17-724-084-03540	PINTURA "RETRATOS" DE ROBERTO PARODI,TECNICA:OLEO S/TELA	1,000.00
5218	513124251301-17-724-076-03542	FOTOGRAFIA EN BLANCO Y NEGRO "POSE" DE ALBERTO HERRERA	1,500.00
5219	513124251301-17-724-084-03543	PINTURA "RETRATO DE JOHN LENON" DE ELEAZAR DOMINGUEZ TECNICA	1,000.00
5220	513124251301-17-724-084-03544	PINTURA "ERES TIERRA" DE GUSTAVO USUNA TECNICA:OLEO S/TELA 1	1,000.00
5221	513124251301-17-724-084-03545	PINTURA "CIRCULO CROMATICO" DE GILDA SAAVEDRA TECNICA:OLEO S	2,500.00
5222	513124251301-17-724-084-03546	PINTURA "NUDE STUDE" DE RACHEL WILLIAMS TECNICA OLEO S/TELA	1,000.00
5223	513124251301-17-724-084-03547	PINTURA S/TITULO DE DAVID LEON TECNICA :OLEO S/TELA 1.05 X 1	1,000.00
5224	513124251301-10-649-084-03548	PINTURA "TARDE FRIA" DE HECTOR MARTINEZ ARTECHE TECNICA:OLEO	1,000.00
5225	513124251301-17-724-084-03550	PINTURA "DANZANTE DE VENADO" DE YSLAS TECNICA:OLEO S/TELA	1,000.00
5226	513124251301-17-724-084-03551	PINTURA "CAUDILLISMO" DE ENRIQUE RODRIGUEZ TECNICA:MIXTA 82	1,500.00
5227	513124251301-17-724-084-03553	PINTURA"MURO" DE GILDA SAAVEDRA TECNICA:OLEO S/TELA 60 X 90	1,000.00
5228	513124251301-17-724-084-03554	PINTURA "EL FONOGRAFO" DE RUBEN MORENO MENESES TECNICA:OLEO	2,500.00
5229	513124251301-17-724-084-03555	PINTURA "LA PONENCIA MARAVILLOSA" DE HELGA KREBS TECNICA:MIX	2,500.00
5230	513124251301-17-724-084-03556	PINTURA "DESCANSO" DE BERNAL, 49 X 64 DIBUJO A TINTA CHINA Y	1,000.00
5231	513124251301-17-724-084-03557	PINTURA "SIN TITULO" DE MARIO CESAR UREÑA 112 X 86 TECNICA:O	2,500.00
5232	513124251301-17-724-084-03558	PINTURA S/TITULO DE VICTOR VEGA ROSA TECNICA:MIXTA	1,500.00
5233	513124251301-17-724-084-03559	GRABADO "EN ESTA VIDA A NERUDA 9" 17/90 1974 (13.5 X 12) D	1,000.00
5234	513124251301-17-724-084-03561	PINTURA "ARENA MEXICO" DE ALEJANDRA ROMERO RONSTADT TECNICA:	2,500.00

5235	513124251301-17-724-084-03562	PINTURA "LAS BRUJAS" DE ORDAZ TECNICA:PASTEL	2,500.00
5236	513124251301-17-724-084-03563	PINTURA "SUTIL AROMA DE INVIERNO" DE MARIO MORENO ZAZUETA TE	2,500.00
5237	513124251301-17-724-084-03564	PINTURA "VILLA DE SERIS" DE NENA ALVAREZ TECNICA:OLEO S/TELA	1,500.00
5238	513124251301-17-724-084-03566	GRABADO "LA ESPAÑOLA LA CARA NO IMPORTA, DE VICENT RASCON	1,000.00
5239	513124251301-10-663-084-03567	GRABADO "MADRID" 1/15 1971 / (45.5 X 28.5) DE VINCENT. P. R	1,000.00
5240	513124251301-17-724-084-03568	PINTURA "BODEGA" DE MANUEL ROCHA TECNICA:OLEO S/TELA	2,500.00
5241	513124251301-17-724-084-03571	PINTURA "PUNTO DE ENCUENTRO" DE MARIO C. UREÑA TECNICA:OLEO	2,500.00
5242	513124251301-17-724-084-03572	PINTURA "TIEMPO Y ESPACIO" DE ACERO AVALOS FELIX TECNICA:MIX	2,500.00
5243	513124251301-17-724-084-03573	PINTURA "S/TITULO REVOLUCIONARIO" DE DAVID SALAZAR TECNICA:O	2,500.00
5244	513124251301-17-724-084-03574	PINTURA "NOCTURNA PRIMAVERA" DE MARIO MORENO 122 X 99 TECN	2,500.00
5245	513124251301-26-711-084-03575	GRABADO " AFTER DTHD" DE K.HOTUEDT 60 X 80	2,500.00
5246	513124251301-53-993-314-03747	ORGANO PORTATIL CASIO CT-700 TONE BANK	1,300.00
5247	513124251301-53-993-314-03748	ORGANO PORTATIL YAMAHA MOD.PSR-300	1,300.00
5248	513124251301-22-774-045-03796	CLARINETE BAJO MARCA BUNDDY SELMER	2,000.00
5249	513124251301-20-653-046-03807	ATRIL METALICO PIPARTITURA MS88	149.50
5250	513124251301-18-370-325-03860	CLAVINOVA YAMAHA MODELO CVP-205	30,300.00
5251	513124251301-18-370-326-03861	ESTUCHE PARA PIANO CLAVINOVA CON TAPA SUPERIOR Y FRONTAL DES	6,526.25
5252	513124251301-17-724-084-04357	PINTURA "EL JARRON DE MI ABUELA" AUTORA:ROSALVA MARTINEZ TE	1.00
5253	513124251301-17-724-084-04358	PINTURA "AMANECI" AUTOR: SERGIO LERMA 101 X 131 TECNICA:AREN	1.00
5254	513124251301-17-724-084-04359	PINTURA "VIDA ANIMAL" AUTOR: ALFREDO CAMACHO 55 X 62 TECNICA	1.00
5255	513124251301-17-724-084-04360	PINTURA "ESPERANZA" AUTOR:ENRIQUE MONREAL 93 X 93 TECNICA:OL	1.00
5256	513124251301-17-724-084-04361	PINTURA "SIN TITULO" AUTOR: FHER 64 X 88 TECNICA: OLEO SOBRE	1.00
5257	513124251301-17-724-084-04362	OBRA: YAQUESITAS EN JUEVES SANTO, A. MARTHA PETTERSON	1.00
5258	513124251301-17-724-084-04365	PINTURA "SIN TITULO" VICTOR VEGA R. 152 X 222 TECNICA: OLEO/	1.00
5259	513124251301-17-724-076-04366	FOTOGRAFIA EN BLANCO Y NEGRO "UNA SILLA" AUTOR: JUAN CASANOV	1.00
5260	513124251301-17-724-076-04367	FOTOGRAFIA EN BLANCO Y NEGRO "UNA SILLA" AUTOR: JUAN CASANOV	1.00
5261	513124251301-17-724-076-04368	FOTOGRAFIA EN BLANCO Y NEGRO "UNA SILLA" AUTOR: JUAN CASANOV	1.00
5262	513124251301-10-764-084-04370	PINTURA "SAHUAROS I " AUTOR:MARIDA 81 72 X 92 TECNICA:PAST	1.00
5263	513124251301-17-724-084-04371	PINTURA "A LA EXPULSION DEL PARAISO" AUTOR: MARIO CESAR VERD	1.00
5264	513124251301-17-724-084-04373	PINTURA "KINO 96" AUTOR: MA. ANTONIETA ORDAZ 67 X 52 TECNIC	1.00
5265	513124251301-17-724-084-04374	PINTURA "NOCHE TROPICAL" AUTORA: TERE LOSA 45 X 57 TECNICA:	1.00
5266	513124251301-17-724-084-04375	PINTURA "CABALLEROSIDAD" AUTOR: ZACARIAS 66 X 51 TECNICA: MI	1.00
5267	513124251301-22-774-357-04466	ATRIL P/BOMBO LUDWIG LE790	1,523.46
5268	513124251301-22-632-361-04467	PLATILLOS SABIAN AA 18" BAND CONCERT BAND	3,525.23
5269	513124251301-22-632-208-04468	BOMBO LUDWIG 16 X 32" LECB32XXM CAOBA MOD. CONCERT 12 LUGS	12,555.62
5270	513124251301-22-632-358-04469	ATRIL P/TAROLA LUDWIG LM923SSC REFORZADO CROMADO	1,897.13
5271	513124251301-22-632-359-04470	ATRIL P/PLATILLO TAMA HC73BW	718.60
5272	513124251301-22-632-361-04471	PLATILLO SABIAN HH 18" SUSPEND	1,777.10
5273	513124251301-22-632-362-04472	PANDERO LP BATERIA LP160	374.47
5274	513124251301-22-632-363-04473	CENCERRO LP ASPIRE LPA404	161.47
5275	513124251301-22-632-360-04474	ATRIL TAMA SWINGSTAR HTW19R 2 TOMS O PERCUSIONES	674.34
5276	513124251301-20-653-364-04561	BATERIA GREGGS DE 5 PIEZAS	3,360.00
5277	513124251301-22-632-367-04819	INSTRUMENTO DE PERCUSION MARCA LUDWING MODELO: LK-S-404-PG S	21,056.23
5278	513124251301-22-632-367-04820	INSTRUMENTO DE PERCUSION MARCA LUDWING MODELO: LK-S-404-PG S	21,056.22
5279	513124251301-22-632-367-04821	INSTRUMENTO DE PERCUSION MARCA LUDWING MODELO: LK-S-404-PG S	21,056.22
5280	513124251301-22-632-367-04822	INSTRUMENTO DE PERCUSION MARCA LUDWING MODELO: LK-S-404-PG S	21,056.22
5281	513124251301-22-774-046-04831	ATRIL METALICO	258.29
5282	513124251301-22-774-046-04835	ATRIL METALICO	258.29
5283	513124251301-22-774-046-04836	ATRIL METALICO	258.29
5284	513124251301-53-993-046-04837	ATRIL METALICO	258.29
5285	513124251301-22-774-046-04838	ATRIL METALICO	258.29
5286	513124251301-22-774-046-04839	ATRIL METALICO	258.29
5287	513124251301-22-774-046-04840	ATRIL METALICO	258.29
5288	513124251301-53-993-046-04841	ATRIL METALICO	258.29
5289	513124251301-22-774-046-04842	ATRIL METALICO	258.29
5290	513124251301-22-774-046-04843	ATRIL METALICO	258.29
5291	513124251301-22-209-104-04844	OBOE	24,705.89

5292	513124251301-22-774-046-04845	ATRIL METALICO	258.29
5293	513124251301-22-774-046-04846	ATRIL METALICO	258.29
5294	513124251301-22-774-046-04847	ATRIL METALICO	258.29
5295	513124251301-22-774-046-04848	ATRIL METALICO	258.29
5296	513124251301-22-774-046-04849	ATRIL METALICO	258.29
5297	513124251301-20-058-046-04850	ATRIL METALICO	258.29
5298	513124251301-22-774-046-04851	ATRIL METALICO	258.29
5299	513124251301-22-774-046-04852	ATRIL METALICO	258.29
5300	513124251301-22-774-046-04853	ATRIL METALICO	258.29
5301	513124251301-17-724-084-04862	CUADRO TITULO: BOLSA COLGANTE, TECNICA: PASTEL SOBRE PAPEL.	3,400.00
5302	513124251301-21-714-046-05079	ATRIL PARA MICROFONO DE PISO CON BOOM MEXBUSA MODELO MS-103	315.00
5303	513124251301-22-774-065-05364	PIANO DIGITAL ELECTRICO	21,238.54
5304	513124251301-22-774-373-05365	TUBA (INSTRUMENTO MUSICAL DE VIENTO	65,787.15
5305	513124251301-53-993-046-05367	ATRILES DE METAL	213.56
5306	513124251301-22-774-046-05368	ATRILES DE METAL	213.56
5307	513124251301-22-774-046-05369	ATRILES DE METAL	213.56
5308	513124251301-22-774-046-05370	ATRILES DE METAL	213.56
5309	513124251301-22-774-046-05371	ATRILES DE METAL	213.56
5310	513124251301-22-774-046-05372	ATRILES DE METAL	213.56
5311	513124251301-22-774-046-05373	ATRILES DE METAL	213.56
5312	513124251301-53-993-046-05374	ATRILES DE METAL	213.56
5313	513124251301-22-774-046-05375	ATRILES DE METAL	213.56
5314	513124251301-22-774-046-05376	ATRIL DE METAL	213.56
5315	513124251301-22-774-046-05377	ATRIL DE METAL	213.56
5316	513124251301-22-774-046-05378	ATRIL DE METAL	213.56
5317	513124251301-22-774-046-05379	ATRIL DE METAL	213.56
5318	513124251301-22-774-046-05380	ATRIL DE METAL	213.56
5319	513124251301-22-774-046-05381	ATRIL DE METAL	213.56
5320	513124251301-22-774-046-05382	ATRIL DE METAL	213.56
5321	513124251301-22-774-046-05383	ATRIL DE METAL	213.56
5322	513124251301-53-993-046-05384	ATRIL DE METAL	213.56
5323	513124251301-22-774-046-05385	ATRIL DE METAL	213.56
5324	513124251301-22-774-046-05386	ATRIL DE METAL	213.56
5325	513124251301-22-774-046-05387	ATRIL DE METAL	213.56
5326	513124251301-53-993-046-05388	ATRIL DE METAL	213.56
5327	513124251301-22-774-106-05390	ASIENTO CON ARMAZON DE METAL TAPIZADO (CORTO)	875.59
5328	513124251301-22-774-106-05391	ASIENTO CON ARMAZON DE METAL TAPIZADO CORTO	875.59
5329	513124251301-22-774-106-05392	ASIENTO DON ARMAZONO METAL TAPIZADO LARGO	875.59
5330	513124251301-22-774-106-05393	ASIENTO CON ARMAZON DE METAL TAPIZADO LARGO	875.59
5331	513124251301-22-632-367-05395	INSTRUMENTO DE PERCUSION (TAMBOR Y METALOFONO) CON ESTUCHE Y	2,669.39
5332	513124251301-35-529-371-05359	TROMPETA M.YAMAHA MOD.XTR2335	2,875.00
5333	513124251301-35-529-361-05361	BC 2000 STAND C/BOOM P/PLATILLO PEARL	1,850.00
5334	513124251301-35-529-371-05402	TROMPETA M.YAMAHA YTR-2335, SERIE NO. 2335	7,675.60
5335	513124251301-35-529-371-05403	TROMPETA M.YAMAHA YTR-2335 SERIE NO. 649250,	7,675.60
5336	513124251301-35-503-374-05405	SAXOFON ALTO M.YAMAHA YAS-23 SEIRE 190196	13,914.20
5337	513124251301-22-774-106-05394	ASIENTO CON ARMAZON DE METAL TAPIZADO (LARGO)	875.60
5338	513124251301-20-653-047-05754	GITARRA ACUSTIACA YAMAHA MOD. C70, S.0N134781	1,690.00
5339	513124251301-20-134-208-05861	BOMBO DE MARCHA LINKO 20 X 10	2,530.00
5340	513124251301-22-282-210-05904	CORNO FRANCES, HOLTON H200 FRENCH HORN OUTFIT	40,496.45
5341	513124251301-22-283-210-05905	CORNO FRANCES, HOLTON H200 FRENCH HORN OUTFIT	40,496.44
5342	513124251301-22-632-399-05859	JUEGO 2 TIMBALES CROMADOS CARIBEÑO CON CENSERRO SUJETADO	1,253.70
5343	513124251301-26-711-084-05961	OBRA PERPETUA SIMBIOSIS EN TEC. CARBON, ALEJANDRA ADESSENS	11,500.00
5344	513124251301-17-724-084-05970	LITOGRAFIA S/T CON MARMOL MEXICANO	9,200.00
5345	513124251301-17-724-412-06285	OBRA PLASTICA TITUALDA MULTIPLE DE LA SERIE EREICNIS	2,000.00
5346	513124251301-17-724-412-06286	OBRA PLASTICA TITULADA MONOBLOCK 4 CILINDROS	2,000.00
5347	513124251301-17-724-412-06287	OBRA PLASTICA TITULADA SILLA DEL ALACRAN	2,000.00
5348	513124251301-17-724-412-06288	OBRA PLASTICA AMICUS FIDELIS PROTECTICO	2,000.00

5349	513124251301-17-724-412-06289	OBRA PLASTICA TITULADA EREICNIS	2,000.00
5350	513124251301-17-724-412-06290	OBRA PLASTICA TITULADA EST NECESARIUM	2,000.00
5351	513124251301-17-724-412-06291	OBRA PLASTICA MANOS RUPESTRES	2,000.00
5352	513124251301-17-724-412-06292	OBRA PLASTICA TITUALDA EXITO TIEMPO VERDAD	16,000.00
5353	513124251301-22-774-419-06390	ESTUCHE PARA BOMBO	3,367.00
5354	513124251301-20-653-412-06362	OBRA EL MINOTAURO EN ACRILICO SOBRE TELA	21,275.00
5355	513124251301-20-653-046-06411	ATRIL PARA PARTITURAS STARFIRE	525.00
5356	513124251301-20-653-046-06412	ATRIL PARA PARTITURAS STARFIRE	525.00
5357	513124251301-17-724-412-06434	OBRA PIDIENDO DEMASIADO, DE SERGIO RASCON 125 X 190 CM.	2,875.00
5358	513124251301-17-724-412-06428	OBRA SIN TITULO, 125X90 CM., PINTOR SERGIO RASCON	2,875.00
5359	513124251301-10-649-412-06501	OBRA EN EL SILENCIO, LOS SONIDOS DEL AQUI Y AHORA	2,875.00
5360	513124251301-17-724-412-06538	OBRA TITULADA PAREJA, TECNICA XILOGRAFIA DE GUSTAVO MONROY	5,500.00
5361	513124251301-17-724-412-06539	OBRA: AUTORRETRATO, TECNICA SILOGRAFIA, AUTOR GUSTAVO MONROY	5,500.00
5362	521124252101-21-273-051-00920	AMPLIFICADOR CREST AUDIO FA 1201	1.00
5363	521124252101-21-273-051-00927	AMPLIFICADOR CREST AUDIO 150 1A	1.00
5364	521124252101-21-273-182-00930	DIADEMA DE INTERCOMUNICACION	1.00
5365	521124252101-21-273-052-00934	BOCINA RENKUS-HEINZ SERIE XNX	1.00
5366	521124252101-21-273-052-00935	BOCINA RENKUS-HEINZ SERIE XNX	1.00
5367	521124252101-21-273-052-00936	BOCINA RENKUS-HEINZ SERIE XNX	1.00
5368	521124252101-21-273-052-00937	BOCINA RENKUS-HEINZ SERIE XNX	1.00
5369	521124252101-21-012-185-00956	CONSOLA DE ILUMINACION NSI 8 CANALES (MAL ESTADO)	2,728.46
5370	521124252101-21-012-184-00966	RACK DE DIMMERS 600WATTS NSI ELECTRIC 78191	4,980.00
5371	521124252101-21-012-060-01000	CONTROLADOR DE LUCES PRESTIGE 1000 PLUS LEE COLORTRAN (168-	23,112.80
5372	521124252101-21-012-060-01002	CONTROLADOR DE LUCES STRATUS 24/48 LEE COLORTRAN (602-102 M	8,478.00
5373	521124252101-21-012-059-01003	REFLECTOR SEGUIDOR MIDGET HP LYCIAN 1209	12,917.96
5374	521124252101-21-012-059-01004	REFLECTOR SEGUIDOR MIDGET HP LYCIAN 1209 5B02	12,917.96
5375	521124252101-21-012-059-01005	REFLECTOR ELLIPSEID LEE COLORTRAN	624.86
5376	521124252101-21-012-059-01006	REFLECTOR ELLIPSEID LEE COLORTRAN	624.86
5377	521124252101-21-012-059-01007	REFLECTOR ELLIPSEID LEE COLORTRAN	624.86
5378	521124252101-21-012-059-01008	REFLECTOR ELLIPSEID LEE COLORTRAN	624.86
5379	521124252101-21-012-059-01009	REFLECTOR ELLIPSEID LEE COLORTRAN	624.86
5380	521124252101-21-012-059-01010	REFLECTOR ELLIPSEID LEE COLORTRAN	624.86
5381	521124252101-21-012-059-01011	REFLECTOR ELLIPSEID LEE COLORTRAN	624.86
5382	521124252101-21-012-059-01012	REFLECTOR ELLIPSEID LEE COLORTRAN	624.86
5383	521124252101-21-012-059-01013	REFLECTOR ELLIPSEID LEE COLORTRAN	624.86
5384	521124252101-21-012-059-01014	REFLECTOR ELLIPSEID LEE COLORTRAN	624.86
5385	521124252101-21-012-059-01015	REFLECTOR ELLIPSEID LEE COLORTRAN	624.86
5386	521124252101-21-012-059-01016	REFLECTOR ELLIPSEID LEE COLORTRAN	624.86
5387	521124252101-21-012-059-01017	REFLECTOR ELLIPSEID LEE COLORTRAN	624.86
5388	521124252101-21-012-059-01018	REFLECTOR PAR RP-64	1,479.10
5389	521124252101-21-012-059-01019	REFLECTOR PAR RP-64	1,479.10
5390	521124252101-21-012-059-01020	REFLECTOR PAR RP-64	1,479.10
5391	521124252101-21-012-059-01021	REFLECTOR PAR RP-64	1,479.10
5392	521124252101-21-012-059-01022	REFLECTOR PAR RP-64	1,479.10
5393	521124252101-21-012-059-01023	REFLECTOR PAR RP-64	1,479.10
5394	521124252101-21-012-059-01024	REFLECTOR FRESNEL 6	839.95
5395	521124252101-21-012-059-01025	REFLECTOR FRESNEL 6	839.95
5396	521124252101-21-012-059-01026	REFLECTOR ELLIPSOID LEE COLORTRAN (SIFILAMENTO)	624.86
5397	521124252101-21-012-059-01027	REFLECTOR ELLIPSOID LEE COLORTRAN (SIFILAMENTO)	624.86
5398	521124252101-21-012-059-01028	REFLECTOR ELLIPSOID LEE COLORTRAN (SIFILAMENTO)	624.86
5399	521124252101-21-012-059-01029	REFLECTOR ELLIPSOID LEE COLORTRAN (SIFILAMENTO)	624.86
5400	521124252101-21-012-059-01030	REFLECTOR ELLIPSOID LEE COLORTRAN (SIFILAMENTO)	624.86
5401	521124252101-21-012-059-01031	REFLECTOR ELLIPSOID LEE COLORTRAN (SIFILAMENTO)	624.86
5402	521124252101-21-012-059-01032	REFLECTOR ELLIPSOID LEE COLORTRAN (SIFILAMENTO)	624.86
5403	521124252101-21-012-059-01033	REFLECTOR ELLIPSOID LEE COLORTRAN (SIFILAMENTO)	624.86
5404	521124252101-21-012-059-01035	REFLECTOR ELLIPSOID LEE COLORTRAN (SIFILAMENTO)	624.86
5405	521124252101-21-012-059-01036	REFLECTOR ELLIPSOID LEE COLORTRAN (SIFILAMENTO)	624.86

5463	521124252101-21-012-059-01101	REFLECTOR ELLIPSOID LEE COLORTRAN	624.86
5464	521124252101-21-012-059-01102	REFLECTOR ELLIPSOID LEE COLORTRAN	624.86
5465	521124252101-21-012-059-01103	REFLECTOR ELLIPSOID LEE COLORTRAN	624.86
5466	521124252101-21-012-059-01104	REFLECTOR ELLIPSOID LEE COLORTRAN	624.86
5467	521124252101-21-012-059-01105	REFLECTOR ELLIPSOID LEE COLORTRAN	624.86
5468	521124252101-21-012-059-01106	REFLECTOR ELLIPSOID LEE COLORTRAN	624.86
5469	521124252101-21-012-059-01107	REFLECTOR FRESNEL	839.95
5470	521124252101-21-012-059-01108	REFLECTOR FRESNEL	839.95
5471	521124252101-21-012-059-01109	REFLECTOR FRESNEL	839.95
5472	521124252101-21-012-059-01110	REFLECTOR FRESNEL	839.95
5473	521124252101-21-012-059-01111	REFLECTOR FRESNEL	839.95
5474	521124252101-21-012-059-01112	REFLECTOR FRESNEL	839.95
5475	521124252101-21-012-059-01113	REFLECTOR FRESNEL	839.95
5476	521124252101-21-012-059-01114	REFLECTOR FRESNEL	839.95
5477	521124252101-21-012-059-01115	REFLECTOR FRESNEL	839.95
5478	521124252101-21-012-059-01116	REFLECTOR FRESNEL	839.95
5479	521124252101-21-012-059-01117	REFLECTOR FRESNEL	839.95
5480	521124252101-21-012-059-01118	REFLECTOR FRESNEL	839.95
5481	521124252101-21-012-059-01119	REFLECTOR FRESNEL	839.95
5482	521124252101-21-012-059-01120	REFLECTOR FRESNEL	839.95
5483	521124252101-21-012-059-01121	REFLECTOR PAR 64	1,380.00
5484	521124252101-21-012-059-01122	REFLECTOR PAR 64	1,380.00
5485	521124252101-21-012-059-01123	REFLECTOR PAR 64	1,380.00
5486	521124252101-21-012-059-01124	REFLECTOR PAR 64	1,380.00
5487	521124252101-21-012-059-01125	REFLECTOR PAR 64	1,380.00
5488	521124252101-21-012-059-01126	REFLECTOR PAR 64	1,380.00
5489	521124252101-21-012-059-01127	REFLECTOR PAR 64	1,380.00
5490	521124252101-21-012-059-01128	REFLECTOR PAR 64	1,380.00
5491	521124252101-21-012-059-01129	REFLECTOR PAR 64	1,380.00
5492	521124252101-21-012-059-01130	REFLECTOR PAR 64	1,380.00
5493	521124252101-21-012-059-01131	REFLECTOR PAR 64	1,380.00
5494	521124252101-21-012-059-01132	REFLECTOR PAR 64	1,380.00
5495	521124252101-21-012-059-01133	REFLECTOR PAR 64	1,380.00
5496	521124252101-21-012-184-01148	RACK DE DIMMERS DIMENSION 192 COLORTRAN C/77 ATENUADORES DE	74,466.01
5497	521124252101-21-001-197-01582	PROYECTOR DE ACETATOS NOM-223	1.00
5498	521124252101-20-309-067-01598	RADIOGRABADORA PHILLIPS AZ 1010	1.00
5499	521124252101-31-500-094-02285	LOTE DE 330 VIDEOCASSETES	1.00
5500	521124252101-31-500-014-02288	TELEVISION SANYO 19" MODELO ABM200	1.00
5501	521124252101-31-500-219-02320	PROYECTOR DE FILMINAS ORBITAL	1.00
5502	521124252101-46-425-070-03130	PROYECTOR MARCA REVIE WER 500	1.00
5503	521124252101-46-425-052-03131	BOCINA CON CAJON	120.00
5504	521124252101-20-229-067-03799	RADIOGRAVADORA MARCA PHILIPS MAGNAVOX CASSETERA Y CD MODELO:	1.00
5505	521124252101-20-058-068-03881	MINICOMPONENTE MARCA SONY DOBLE CASSETERA Y REPRODUCTOR DE C	2,999.00
5506	521124252101-20-440-067-03935	RADIOGRABADORA MARCA AIWA MODELO 540 (TALLER DE BATERIA) (F	999.00
5507	521124252101-50-336-014-04614	TELEVISION DE 29" MARCA PANASONIC MOD:CT-F2943XG CHASSIS XFP	4,299.02
5508	521124252101-50-336-335-04936	COMBO SONY REPRODUCTOR DE DVD /VCR 300 (SALA/JUNTA)	2,646.14
5509	521124252101-43-115-014-04979	TELEVISION SONY WEGA ESTEREO	5,199.00
5510	521124252101-21-273-181-05049	PROCESADOR MULTIEFECTOS DBX MODELO DRIVE-RACK-PA (SISTEMA D	6,727.99
5511	521124252101-11-571-014-05481	TELEVISION 15" PANTALLA PLANA SAMSUNG	1,639.00
5512	521124252101-21-273-051-05507	AMPLIFICADOR Q.S.C. RMX 2450 PA	9,599.97
5513	521124252101-21-273-051-05508	AMPLIFICADOR Q.S.C. RMX 2450 PA	9,599.97
5514	521124252101-21-273-054-05521	MICROFONO MISHURE BETA 87	3,100.02
5515	521124252101-20-053-118-05587	GRAVADORA	1,989.00
5516	521124252101-20-542-118-05588	GRAVADORA	1,989.00
5517	521124252101-20-052-118-05589	GRAVADORA	1,989.00
5518	521124252101-20-048-067-05772	RADIOGRAVADOR SONY SPROD COMPACT MP3.MOD.CDF-G555-CPK	973.06
5519	521124252101-21-273-178-05841	MEZCLADORA DIGITAL YAMAHA 32	125,000.00

5520	521124252101-21-273-396-05897	CAJA ACUSTICA CON ALTAVOZ JBL MOD. SRX7185	12,276.00
5521	521124252101-21-273-396-05898	CAJA ACUSTICA CON ALTAVOZ JBL MOD. SRX7185	12,276.00
5522	521124252101-21-273-396-05915	CAJA ACUSTICA C/ALTAVOZ JBL SRY715	20,000.00
5523	521124252101-21-273-396-05916	CAJA ACUSTICA C/ALTAVOZ JBL SRY715	20,000.00
5524	521124252101-21-273-401-06081	ESTUCHE PARA CONSOLA YAMAHA LS9 32CH	5,091.88
5525	521124252101-20-060-067-06183	RADIOGRABADORA PHILIPS	663.59
5526	521124252101-20-226-067-06184	RADIOGRABADOR PHILIPS	663.59
5527	521124252101-12-688-413-06298	RACK DE COMUNICACION C/CAÑALETAS Y CHAROLAS PARA EQUIPO	9,869.30
5528	521124252101-21-273-335-06438	REPRODUCTOR P/CD DENON, S:7061520648, M:DN-D4500	10,435.00
5529	521124252101-21-273-422-06446	ANALIZADOR DE ESPECTRO, S:0013A, EDAX, M: ASA-360	4,600.00
5530	521124252101-21-273-027-06573	DVD PLAYER LG S: 9081NHZ273201	790.00
5531	521124252101-20-653-194-06603	VIDEOPROYECTOR SONY ES7X, S: 7204895 002S	7,599.00
5532	521124252101-11-571-118-07058	GRAVADORA DIGITAL ZOOM H4N, HANDY TRACK REC, S:12ZA020901939	4,344.00
5533	521124252101-21-012-185-07070	CONSOLA DE ILUMINACION/ 40 FADERS C/250 CANALES, 1 MONITOR	63,635.28
5534	521124252101-21-012-059-07071	REFLECTOR ELIPSOIDAL DE 575 W 120V	4,580.03
5535	521124252101-21-012-059-07072	REFLECTOR ELIPSOIDAL DE 575 W 120V	4,580.03
5536	521124252101-21-012-059-07073	REFLECTOR ELIPSOIDAL DE 575 W 120V	4,580.03
5537	521124252101-21-012-059-07074	REFLECTOR ELIPSOIDAL DE 575 W 120 V	4,580.03
5538	521124252101-21-012-059-07075	REFLECTOR ELIPSOIDAL DE 575 W 120 V	4,580.03
5539	521124252101-21-012-059-07076	REFLECTOR ELIPSOIDAL DE 575 W 120 V	4,580.03
5540	521124252101-21-012-059-07077	REFLECTOR ELIPSOIDAL DE 575 W 120 V	4,580.03
5541	521124252101-21-012-059-07078	REFLECTOR ELIPSOIDAL DE 575W 120V	4,580.03
5542	521124252101-21-012-059-07079	REFLECTOR ELIPSOIDAL DE 575 W 120V	4,580.03
5543	521124252101-21-012-059-07080	REFLECTOR ELIPSOIDAL DE 575 W 120V	4,580.03
5544	521124252101-21-012-059-07081	REFLECTOR ELIPSOIDAL DE 575 W 120V	4,580.03
5545	521124252101-21-012-059-07082	REFLECTOR ELIPSOIDAL DE 575 W 120 V	4,580.03
5546	521124252101-21-012-059-07083	REFLECTOR ELIPSOIDAL DE 575 W 120 V	4,580.03
5547	521124252101-21-012-059-07084	REFLECTOR ELIPSOIDAL DE 575 W 120 V	4,580.03
5548	521124252101-21-012-059-07085	REFLECTOR ELIPSOIDAL DE 575 W 120 V	4,580.03
5549	521124252101-21-012-059-07086	REFLECTOR ELIPSOIDAL DE 575 W 120 V	4,580.03
5550	521124252101-21-012-059-07087	REFLECTOR ELIPSOIDAL DE 575 W 120 V	4,580.03
5551	521124252101-21-012-059-07088	REFLECTOR ELIPSOIDAL DE 575 W 120 V	4,580.03
5552	521124252101-21-012-059-07089	REFLECTOR ELIPSOIDAL DE 575 W 120 V	4,580.03
5553	521124252101-21-012-059-07090	REFLECTOR ELIPSOIDAL DE 575 W 120 V	4,580.03
5554	521124252101-21-012-059-07091	REFLECTOR ELIPSOIDAL DE 575 W 120	4,580.02
5555	521124252101-21-012-059-07092	REFLECTOR ELIPSOIDAL DE 575 W 120 V	4,580.02
5556	521124252101-21-012-059-07093	REFLECTOR ELIPSOIDAL DE 575 W 120 V	4,580.02
5557	521124252101-21-012-059-07094	REFLECTOR ELIPSOIDAL DE 575 W 120 V	4,580.02
5558	521124252101-21-012-059-07095	REFLECTOR ELIPSOIDAL DE 575 W 120 V	4,580.02
5559	521124252101-21-273-424-07146	RACK PARA EFECTOS 4 ESPACIOS	1,809.60
5560	521124252101-21-273-424-07147	RACK PARA EFECTOS 4 ESPACIOS	1,809.60
5561	521124252101-11-571-194-07191	VIDEOPROYECTOR M: NEC DE 5500 LUMENES, S: 1600046FC	45,234.20
5562	521124252101-11-571-027-07155	DVD ATVIO HDMI HD100	449.00
5563	521124252101-11-571-054-07154	MICROFONO INALMIALAMBRIICO C/TRIPIE Y PORTAMICROFONO	716.02
5564	521124252101-11-571-027-07237	DVD USB MARCA LG, DV692H	764.10
5565	521124252101-21-001-059-07287	REFLECTOR AMERICAN DJ PAR 64 ALMINIO	1,045.76
5566	521124252101-21-001-059-07288	REFLECTOR AMERICAN DJ PAR 64 ALMINIO	1,045.76
5567	521124252101-21-001-059-07289	REFLECTOR AMERICAN DJ PAR 64 ALMINIO	1,045.76
5568	521124252101-21-001-059-07290	REFLECTOR AMERICAN DJ PAR 64 ALMINIO	1,045.76
5569	521124252101-21-001-059-07291	REFLECTOR AMERICAN DJ PAR 64 ALMINIO	1,045.76
5570	521124252101-21-001-059-07292	REFLECTOR AMERICAN DJ PAR 64 ALMINIO	1,045.76
5571	521124252101-21-001-059-07293	REFLECTOR AMERICAN DJ PAR 64 ALMINIO	1,045.75
5572	521124252101-21-001-059-07294	REFLECTOR AMERICAN DJ PAR 64 ALMINIO	1,045.75
5573	521124252101-21-001-059-07295	REFLECTOR AMERICAN DJ PAR 64 ALMINIO	1,045.75
5574	521124252101-21-001-059-07296	REFLECTOR AMERICAN DJ PAR 64 ALMINIO	1,045.75
5575	521124252101-21-001-059-07297	REFLECTOR AMERICAN DJ PAR 64 ALMINIO	1,045.75
5576	521124252101-21-001-059-07298	REFLECTOR AMERICAN DJ PAR 64 ALMINIO	1,045.75

5577	521124252101-21-001-059-07299	REFLECTOR AMERICAN DJ PAR 64 ALMINIO	1,045.75
5578	521124252101-21-001-059-07300	REFLECTOR AMERICAN DJ PAR 64 ALMINIO	1,045.75
5579	521124252101-21-001-059-07301	REFLECTOR AMERICAN DJ PAR 64 ALMINIO	1,045.75
5580	521124252101-21-001-059-07302	REFLECTOR AMERICAN DJ PAR 64 ALMINIO	1,045.75
5581	521124252101-21-001-059-07303	REFLECTOR AMERICAN DJ PAR 64 ALMINIO	1,045.75
5582	521124252101-21-001-059-07304	REFLECTOR AMERICAN DJ PAR 64 ALMINIO	1,045.75
5583	521124252101-21-001-059-07305	REFLECTOR AMERICAN DJ PAR 64 ALMINIO	1,045.75
5584	521124252101-21-001-060-07307	DIMMER LIGTRONIC MOD. RD-121	19,755.25
5585	521124252101-21-001-060-07308	REFLECTOR SEGUIDOR MCA. ALTEM MOD. 10000K	10,168.20
5586	521124252101-21-001-185-07309	CONSOLA DE LUCES MOD. TL4008	4,520.45
5587	521124252101-21-001-059-07306	REFLECTOR MERICAN DJ PAR 64 ALMINIO	1,045.75
5588	521124252101-21-012-059-07319	REFLECTOR ELIPSOIDAL STRAND SELECOM 12AC X 1834	5,956.60
5589	521124252101-21-012-059-07320	REFLECTOR ELIPSOIDAL STRAND SELECOM 00 ACX1834	5,956.60
5590	521124252101-21-012-059-07321	REFLECTOR ELIPSOIDAL STRAND SELECOM 12ACX1834	5,956.60
5591	521124252101-21-012-059-07322	REFLECTOR ELIPSOIDAL STRAND SELECOM 12ACX1834	5,956.60
5592	521124252101-21-012-059-07323	REFLECTOR ELIPSOIDAL STRAND SELECOM 12ACX1834	5,956.60
5593	521124252101-21-012-059-07324	REFLECTOR ELIPSOIDAL STRAND SELECOM 12ACX1834	5,956.60
5594	521124252101-21-012-059-07325	REFLECTOR LUMINARIO S4PAR-EA C/ LENTES INTERCAMBIABLES	1,960.40
5595	521124252101-21-012-059-07326	REFLECTOR LUMINARIO S4 PAR-EA C/ LENTES INTERCAMBIABLES	1,960.40
5596	521124252101-21-012-059-07327	REFLECTOR LUMINARIO S4PAR-EA C/ LENTES INTERCAMBIABLES	1,960.40
5597	521124252101-21-012-059-07328	REFLECTOR LUMINARIO S4 PAR-EA C/ LENTES INTERCAMBIABLES	1,960.40
5598	521124252101-21-012-059-07329	REFLECTOR LUMINARIO S4 PAR-EA C/ LENTES INTERCAMBIABLES	1,960.40
5599	521124252101-21-012-059-07330	REFLECTOR LUMINARIO S4 PAR-EA C/ LENTES INTERCAMBIABLES	1,960.40
5600	521124252101-21-012-059-07331	REFLECTOR LUMINARIO S4 PAR-EZ C/ LENTES INTERCAMBIABLES	1,960.40
5601	521124252101-21-012-059-07332	REFLECTOR LUMINARIO S4 PAR-EA C/ LENTES INTERCAMBIABLES	1,960.40
5602	521124252101-21-012-059-07333	REFLECTOR LUMINARIO S4 PAR-EA C/ LENTES INTERCAMBIABLES	1,960.40
5603	521124252101-21-012-059-07334	REFLECTOR LUMINARIO S4 PAR-EA C/ LENTES INTERCAMBIABLES	1,960.40
5604	521124252101-21-012-059-07335	REFLECTOR LUMINARIO S4 PAR-EA LENTES INTERCAMBIABLE	1,960.40
5605	521124252101-21-012-059-07336	REFLECTOR LUMINARIO S4 PAR-EZ C/ LENTES INTERCAMBIABLES	1,960.40
5606	521124252101-21-012-059-07337	REFLECTOR LUMINARIO S4 PAR-EA C/ LENTES INTERCAMBIABLES	1,960.40
5607	521124252101-21-012-059-07338	REFLECTOR LUMINARIO S4 PAR-EA LENTES INTERCAMBIABLES	4,316.23
5608	521124252101-21-012-059-07339	REFLECTOR LUMINARIO S4PAR-EA C/ LENTES INTERCAMBIABLES	4,316.23
5609	521124252101-21-012-059-07340	REFLECTOR LUMINARIO S4PAR-EA C/ LENTES INTERCAMBIABLES	4,316.23
5610	521124252101-21-012-378-07341	MAQUINA DE HUMO DE 1800W/120V, CONTROL INALAMBRICO	6,474.35
5611	521124252101-11-571-194-07396	VIDEOPROYECTOR SONY VPL-EX14	8,999.01
5612	521124252101-11-652-397-07397	QUEMADOR DVD SAMSUNG EXTERNO SE-208AB/MBSA	680.92
5613	521124252101-57-656-054-07400	MICROFONO MCA. SHURE PARA VOZ PG48	1,020.00
5614	521124252101-57-656-054-07401	MICROFONO MARCA SHURE PARA VOZ PG48	1,020.00
5615	521124252101-57-656-054-07402	MICROFONO MARCA SHURE PARA VOZ PG48	1,020.00
5616	521124252101-57-656-054-07403	MICROFONO MARCA SHURE PARA VOZ PG48	1,020.00
5617	521124252101-57-656-054-07404	MICROFONO MARCA SHURE PARA VOZ PG48	1,020.00
5618	521124252101-57-656-054-07405	MICROFONO MARCA SHURE PARA VOZ PG48	1,020.00
5619	521124252101-20-653-078-07419	PROYECTOR MARCA SONY VPL-DX140 3200, S: S017000855B	9,871.60
5620	521124252101-20-653-078-07420	PROYECTOR MARCA SONY DX140 LCD, S: S0170013232	9,871.60
5621	521124252101-19-689-027-07417	REPRODUCTOR DVD SONY,	489.00
5622	521124252101-21-001-059-07555	REFLECTOR PAR 64 1000/500 WTTSS/120vac CLAMP EDISON POLARIZA	1,312.23
5623	521124252101-21-001-059-07556	REFLECTOR PAR 64 1000/500 WTTSS/120vac CLAMP EDISON POLARIZA	1,312.23
5624	521124252101-21-001-059-07557	REFLECTOR PAR 64 1000/500 WTTSS/120vac CLAMP EDISON POLARIZA	1,312.23
5625	521124252101-21-001-059-07558	REFLECTOR PAR 64 1000/500 WTTSS/120vac CLAMP EDISON POLARIZA	1,312.23
5626	521124252101-21-001-059-07559	REFLECTOR PAR 64 1000/500 WTTSS/120vac CLAMP EDISON POLARIZA	1,312.23
5627	521124252101-21-001-059-07560	REFLECTOR PAR 64 1000/500 WTTSS/120vac CLAMP EDISON POLARIZA	1,312.23
5628	521124252101-21-001-059-07561	REFLECTOR PAR 64 1000/500 WTTSS/120vac CLAMP EDISON POLARIZA	1,312.23
5629	521124252101-21-001-059-07562	REFLECTOR PAR 64 1000/500 WTTSS/120vac CLAMP EDISON POLARIZA	1,312.23
5630	521124252101-21-001-059-07564	REFLECTOR PAR 64 1000/500 WTTSS/120vac CLAMP EDISON POLARIZA	1,312.24
5631	521124252101-21-001-059-07565	REFLECTOR PAR 64 1000/500 WTTSS/120vac CLAMP EDISON POLARIZA	1,312.24
5632	521124252101-21-001-059-07566	REFLECTOR PAR 64 1000/500 WTTSS/120vac CLAMP EDISON POLARIZA	1,312.29
5633	521124252101-21-001-059-07567	REFLECTOR PAR 64 1000/500 WTTSS/120vac CLAMP EDISON POLARIZA	1,312.29

5634	521124252101-21-001-059-07568	REFLECTOR PAR 64 1000/500 WTTSS/120vac CLAMP EDISON POLARIZA	1,312.29
5635	521124252101-21-001-059-07570	REFLECTOR PAR 64 1000/500 WTTSS/120vac CLAMP EDISON POLARIZA	1,312.29
5636	521124252101-21-001-059-07569	REFLECTOR PAR 64 1000/500 WTTSS/120vac CLAMP EDISON POLARIZA	1,312.29
5637	521124252101-20-653-052-07543	BOCINAS MODELO 26CT JBL DE 60 WATTS	2,937.12
5638	521124252101-20-653-052-07517	BOCINAS MODELO 26CT JBL DE 60 WATTS	2,937.12
5639	521124252101-20-653-052-07518	BOCINAS MODELO 26CT JBL DE 60 WATTS	2,937.12
5640	521124252101-20-653-052-07519	BOCINAS MODELO 26CT JBL DE 60 WATTS	2,937.12
5641	521124252101-20-653-052-07520	BOCINAS MODELO 26CT JBL DE 60 WATTS	2,937.12
5642	521124252101-20-653-052-07521	BOCINAS MODELO 26CT JBL DE 60 WATTS	2,937.12
5643	521124252101-20-653-052-07522	BOCINAS MODELO 26CT JBL DE 60 WATTS	2,937.12
5644	521124252101-20-653-052-07523	BOCINAS MODELO 26CT JBL DE 60 WATTS	2,937.12
5645	521124252101-20-653-052-07524	BOCINAS MODELO 26CT JBL DE 60 WATTS	2,937.12
5646	521124252101-20-653-052-07526	BOCINAS MODELO 26CT JBL DE 60 WATTS	2,937.12
5647	521124252101-20-653-052-07527	BOCINAS MODELO 26CT JBL DE 60 WATTS	2,937.12
5648	521124252101-20-653-052-07528	BOCINAS MODELO 26CT JBL DE 60 WATTS	2,937.12
5649	521124252101-20-653-052-07529	BOCINAS MODELO 26CT JBL DE 60 WATTS	2,937.12
5650	521124252101-20-653-052-07530	BOCINAS MODELO 26CT JBL DE 60 WATTS	2,937.12
5651	521124252101-20-653-052-07531	BOCINAS MODELO 26CT JBL DE 60 WATTS	2,937.12
5652	521124252101-20-653-052-07532	BOCINAS MODELO 26CT JBL DE 60 WATTS	2,937.12
5653	521124252101-20-653-052-07533	BOCINAS MODELO 26CT JBL DE 60 WATTS	2,937.12
5654	521124252101-20-653-052-07534	BOCINAS MODELO 26CT JBL DE 60 WATTS	2,937.12
5655	521124252101-20-653-052-07535	BOCINAS MODELO 26CT JBL DE 60 WATTS	2,937.12
5656	521124252101-20-653-052-07536	BOCINAS MODELO 26CT JBL DE 60 WATTS	2,937.12
5657	521124252101-20-653-052-07537	BOCINAS MODELO 26CT JBL DE 60 WATTS	2,937.12
5658	521124252101-20-653-052-07538	BOCINAS MODELO 26CT JBL DE 60 WATTS	2,937.12
5659	521124252101-20-653-052-07539	BOCINAS MODELO 26CT JBL DE 60 WATTS	2,937.12
5660	521124252101-20-653-052-07540	BOCINAS MODELO 26CT JBL DE 60 WATTS	2,937.12
5661	521124252101-20-653-052-07541	BOCINAS MODELO 26CT JBL DE 60 WATTS	2,937.12
5662	521124252101-20-653-052-07542	BOCINAS MODELO 26CT JBL DE 60 WATTS	2,937.12
5663	521124252101-20-653-052-07544	BOCINAS MODELO 26CT JBL DE 60 WATTS	2,937.12
5664	521124252101-20-653-052-07545	BOCINAS MODELO 26CT JBL DE 60 WATTS	2,937.12
5665	521124252101-20-653-052-07546	BOCINAS MODELO 26CT JBL DE 60 WATTS	2,937.12
5666	521124252101-20-653-052-07547	BOCINAS MODELO 26CT JBL DE 60 WATTS	2,937.12
5667	521124252101-20-653-052-07548	BOCINAS MODELO 26CT JBL DE 60 WATTS	2,937.12
5668	521124252101-20-653-051-07549	AMPLIFICADOR MODELO CMX800 QSC	14,334.12
5669	521124252101-20-653-051-07550	AMPLIFICADOR MODELO CMX800 QSC	14,334.12
5670	521124252101-20-653-178-07551	MEZCLADORA DE AUDIO MODELO: MG102C DE 10 CANALES	2,506.04
5671	521124252101-20-653-054-07552	MICROFONO PARA VOCEO MOD. MX418S/C SHURE	5,278.00
5672	521124252101-20-653-181-07553	PORCESADOR DE AUDIO MODELO: DRIVERACK- DBX	12,412.00
5673	521124252101-20-653-335-07554	REPRODUCTOR DE CD, MP3 WAV,MOD: CD2001 TASCAM	8,274.28
5674	521124252101-21-001-184-07609	RACK DE DIMMERS CON 24 DIMMERS DE 2.4 KW C/1, SEÑAL DMX-512	42,920.00
5675	521124252101-31-500-194-07734	VIDEOPROYECTOR MCA. VIEWSONIC M:P.JD5123/2700 LUMINES DEL ASI	9,975.42
5676	521124252101-20-058-454-07851	MINICOMPONENTE	7,990.00
5677	521124252101-46-425-194-08061	VIDEOPROYECTOR POWELITE S12, S: PSPK3602087	6,206.00
5678	521124252101-46-425-313-08063	PANTALLA DE PROYECCION REDLEAF, S:PP70701305070	1,276.00
5679	521124252101-19-689-069-08107	INTERFASE MCA. AVID, MOD. FST SOLO 9900-6536-00	3,100.68
5680	521124252101-19-689-054-08108	MICROFONO MCA. SHURE MOC. SV100-WA	767.92
5681	521124252101-19-689-054-08109	MICROFONO MCA. SHURE MOC. SV100-WA	767.92
5682	521124252101-19-689-054-08110	MICROFONO MCA. SHURE MOC. SV100-WA	767.92
5683	521124252101-19-689-370-08116	AUDIFONO STEREO DINAMICO, M:AUDIO TECHNICA MOD. ATH-M35	1,534.68
5684	521124252101-19-689-370-08117	AUDIFONO STEREO DINAMICO, M:AUDIO TECHNICA MOD. ATH-M35	1,534.68
5685	521124252101-19-689-460-08118	PAR DE MONITORES PARA ESTUDIO 70W M. M:AUDIO, MOD. BX5A	6,639.84
5686	521124252101-19-689-178-08119	MEZCLADOR DE AUDIO MCA. BHERINGER, MOD. XENYX 120XUSB	3,319.92
5687	521124252101-16-706-118-08158	GRABADORA	1,999.00
5688	521124252101-18-661-462-08170	CONCHA ACUSTICA PORTATIL	1,179,200.00
5689	521124252101-31-500-413-08201	RACK SWITCH DE 48 PUERTOS P/MONTAJE	3,074.00
5690	521124252101-19-689-118-08281	GRABADORA PORTATIL 4 CANALES P/FORMATOSWAV MP3	3,925.00

5691	521124252101-19-689-178-08282	MEZCLADORA BEHRINGER MOD. 302 USB	990.00
5692	521124252101-41-741-078-08296	PROYECTOR WI MULTIMEDIA MOD. H553A, S:TUWK4102317	8,998.99
5693	521124252101-14-144-078-08376	PROYECTOR WI MULTIMEDIA MOD. H553A, S:TUWK4103295	8,999.00
5694	521124252101-41-741-335-08304	REPROUCTOR BLU RAY LG DIS/DVD M. 8P430, S:3041NFK023827	799.00
5695	521124252101-12-090-078-08380	PROYECTOR INFOCUS IN112A 3000 LUM S:1SBMYB4290332	5,200.00
5696	521124252101-21-273-469-08385	ESCALADOR DE VIDEO M.KRAMER ENTR. RCA Y SAL.HDMI.MOD.VP-410	7,540.00
5697	521124252101-21-273-335-08386	DVD SONY HDMI SR510	699.00
5698	521124252101-20-228-067-08403	RADIOGRABADORA SONY	2,999.00
5699	521124252101-20-440-067-08404	RADIOGRAVADORA SONY	2,999.00
5700	521124252101-21-273-051-08409	AMPLIFICADOR DE POTENCIA QSC RMX 2450	27,550.00
5701	521124252101-21-273-051-08410	AMPLIFICADOR DE POTENCIA QSC RMX 2450	27,550.00
5702	521124252101-21-273-051-08411	AMPLIFICADOR DE POTENCIA QSC RMX 2450	27,550.00
5703	521124252101-21-273-051-08413	AMPLIFICADOR DE POTENCIA QSC RMX 2450	27,550.00
5704	521124252101-21-273-051-08414	AMPLIFICADOR DE POTENCIA QSC RMX 2450	27,550.00
5705	521124252101-21-273-051-08412	AMPLIFICADOR DE POTENCIA QSC RMX 2450	27,550.00
5706	521124252101-36-724-194-08517	VIDEOPROYECTOR EPSON MOD.S21 POWERLITE	11,359.31
5707	521124252101-36-724-194-08518	VIDEOPROYECTOR EPSON MOD.S21 POWERLITE	11,359.31
5708	521124252101-36-724-194-08519	VIDEOPROYECTOR EPSON MOD.S21 POWERLITE	11,359.30
5709	521124252101-36-724-194-08520	VIDEOPROYECTOR EPSON MOD.S21 POWERLITE	11,359.30
5710	521124252101-21-001-184-00954	RACK DE DIMMERS MARCA NSI CAP.8 X 1200WATTS SERIE:95539	8,465.00
5711	521124252101-21-001-184-00955	RACK DE DIMMERS MARCA NSI CAP.8 X 1200WATTS SERIE:95537	8,465.00
5712	521124252101-21-001-185-00957	CONSOLA DE LUCES CON BANCO DE DIMERS STRAND LIGHTING "EN TAL	25,000.00
5713	521124252101-21-012-059-00958	REFLECTOR PAR 64 ELIPSOIDAL	1,380.00
5714	521124252101-21-001-059-00959	LEEKOO COLOR NEGRO (MAL ESTADO)	75.00
5715	521124252101-21-001-059-00960	LEEKOO COLOR NEGRO (MAL ESTADO)	75.00
5716	521124252101-21-001-059-00961	LEEKOO COLOR NEGRO (MAL ESTADO)	75.00
5717	521124252101-21-001-059-00962	LEEKOO COLOR NEGRO (MAL ESTADO)	75.00
5718	521124252101-21-001-059-00963	LEEKOO COLOR NEGRO	75.00
5719	521124252101-21-001-059-00964	LEEKOO COLOR NEGRO	75.00
5720	521124252101-21-001-059-00965	LEEKOO COLOR NEGRO	75.00
5721	521124252101-21-001-059-00969	REFLECTOR AMERICAN DJ MOD.PAR 64 CROMADO (ITINERANTE)	282.60
5722	521124252101-21-001-059-00970	REFLECTOR AMERICAN DJ MOD.PAR 64 CROMADO (ITINERANTE)	282.60
5723	521124252101-21-001-059-00971	REFLECTOR AMERICAN DJ MOD.PAR 64 CROMADO (ITINERANTE)	282.60
5724	521124252101-21-001-059-00972	REFLECTOR AMERICAN DJ MOD.PAR 64 CROMADO (ITINERANTE)	282.60
5725	521124252101-21-001-059-00973	REFLECTOR AMERICAN DJ MOD.PAR 64 CROMADO (ITINERANTE)	282.60
5726	521124252101-21-001-059-00974	REFLECTOR AMERICAN DJ MOD.PAR 64 CROMADO (ITINERANTE)	282.60
5727	521124252101-21-001-059-00975	REFLECTOR AMERICAN DJ MOD.PAR 64 CROMADO (ITINERANTE)	282.60
5728	521124252101-21-001-059-00976	REFLECTOR AMERICAN DJ MOD.PAR 64 CROMADO (ITINERANTE)	282.60
5729	521124252101-21-001-059-00977	REFLECTOR AMERICAN DJ MOD.PAR 64 CROMADO (ITINERANTE)	282.60
5730	521124252101-21-001-059-00978	REFLECTOR AMERICAN DJ MOD.PAR 64 CROMADO (ITINERANTE)	282.60
5731	521124252101-21-001-059-00979	REFLECTOR AMERICAN DJ MOD.PAR 64 CROMADO (ITINERANTE)	282.60
5732	521124252101-21-001-059-00980	REFLECTOR AMERICAN DJ MOD.PAR 64 CROMADO (ITINERANTE)	282.60
5733	521124252101-21-001-059-00981	REFLECTOR AMERICAN DJ MOD.PAR 64 CROMADO (ITINERANTE)	282.60
5734	521124252101-21-001-059-00982	REFLECTOR AMERICAN DJ MOD.PAR 64 CROMADO (ITINERANTE)	282.60
5735	521124252101-21-001-059-00983	REFLECTOR AMERICAN DJ MOD.PAR 64 CROMADO (ITINERANTE)	282.60
5736	521124252101-21-001-059-00984	REFLECTOR AMERICAN DJ MOD.PAR 64 CROMADO (ITINERANTE)	282.60
5737	521124252101-21-001-059-00985	REFLECTOR AMERICAN DJ MOD.PAR 64 CROMADO (ITINERANTE)	282.60
5738	521124252101-21-001-059-00986	REFLECTOR AMERICAN DJ MOD.PAR 64 CROMADO (ITINERANTE)	282.60
5739	521124252101-21-001-059-00987	REFLECTOR AMERICAN DJ MOD.PAR 64 CROMADO (ITINERANTE)	282.60
5740	521124252101-21-001-059-00988	REFLECTOR AMERICAN DJ MOD.PAR 64 CROMADO (ITINERANTE)	282.60
5741	521124252101-21-001-059-00989	REFLECTOR AMERICAN DJ MOD.PAR 64 CROMADO (ITINERANTE)	282.60
5742	521124252101-21-001-059-00990	REFLECTOR AMERICAN DJ MOD.PAR 64 CROMADO (ITINERANTE)	282.60
5743	521124252101-21-001-059-00991	REFLECTOR AMERICAN DJ MOD.PAR 64 CROMADO (ITINERANTE)	282.60
5744	521124252101-21-001-059-00992	REFLECTOR AMERICAN DJ MOD.PAR 64 CROMADO (ITINERANTE)	282.60
5745	521124252101-21-001-059-00993	REFLECTOR AMERICAN DJ MOD.PAR 64 CROMADO (ITINERANTE)	282.60
5746	521124252101-21-001-059-00994	REFLECTOR AMERICAN DJ MOD.PAR 64 CROMADO (ITINERANTE)	282.60
5747	521124252101-21-001-059-00995	REFLECTOR AMERICAN DJ MOD.PAR 64 CROMADO (ITINERANTE)	282.60

5748	521124252101-21-001-059-00996	REFLECTOR AMERICAN DJ MOD.PAR 64 CROMADO (ITINERANTE)	282.60
5749	521124252101-21-001-059-00997	REFLECTOR AMERICAN DJ MOD.PAR 64 CROMADO (ITINERANTE)	282.60
5750	521124252101-21-012-059-01034	REFLECTOR ELLIPSOID LEE COLORTRAN (S/FILAMENTO)	624.86
5751	521124252101-21-001-184-01166	AS-42D DIMMERS LIGHTRONICS 4 X 1200 WATTS 509 CENTRAL DRIVE	5,000.00
5752	521124252101-21-001-060-01168	TL-3216 CONTROLADOR DE LUCES (LIGHTRONICS STAGE CONTROL 994	1,500.00
5753	521124252101-21-001-059-01169	BL-CYC DE LUCES SIN/2300691 LAMP 2B200 T	1.00
5754	521124252101-21-001-059-01170	BL-CYC DE LUCES SIN/2300691 LAMP 2B200 T	1.00
5755	521124252101-21-012-059-01176	REFLECTOR LEE COLORTRAN ELIPSOIDAL	1.00
5756	512124252101-33-145-014-01472	TELEVISOR PHILLIPS SERIE 73440214	1.00
5757	521124252101-21-001-059-03630	REFLECTOR ALTMAN CON IRIS (ITINERANTE)	1.00
5758	521124252101-21-001-059-03631	REFLECTOR ALTMAN CON IRIS (ITINERANTE)	1.00
5759	521124252101-21-001-059-03632	REFLECTOR ALTMAN CON IRIS (ITINERANTE)	1.00
5760	521124252101-21-001-059-03633	REFLECTOR ALTMAN CON IRIS (ITINERANTE)	1.00
5761	521124252101-21-001-059-03634	REFLECTOR ALTMAN CON IRIS (ITINERANTE)	1.00
5762	521124252101-21-001-059-03635	REFLECTOR ALTMAN CON IRIS (ITINERANTE)	1.00
5763	521124252101-21-001-185-04487	CONSOLA MEZCLADORA DE LUCES MOD. MC7016 SERIE:OF43L01046	6,150.00
5764	521124252101-21-714-178-05047	MEZCLADORA CON EFECTOS MARCA YAMAHA DE 32 CANALES MODELO MG3	15,120.00
5765	521124252101-21-714-178-05048	MEZCLADORA AMPLIFICADA MARCA YAMAHA DE 20 CANALES MODELO EMX	13,815.99
5766	521124252101-21-714-181-05050	PROCESADOR DE EFECTOS MARCA ALESIS MODELO MICROBERV-4	2,990.00
5767	521124252101-21-714-181-05051	PROCESADOR DE EFECTOS MARCA DIGITECH MODELO S200	2,919.99
5768	521124252101-21-714-053-05052	EQUALIZADOR DE 31 BANDAS MARCA YAMAHA MODELO Q2031B	7,440.01
5769	521124252101-21-714-053-05053	EQUALIZADOR DE 31 BANDAS MARCA YAMAHA MODELO Q2031B	7,440.01
5770	521124252101-21-714-052-05054	BAFLE SUBWOOFER MARCA VIKING AUDIO MODELO B36XF	3,149.99
5771	521124252101-21-714-052-05055	BOCINA DE18" 1000WATTS MARCA EMINENCE MODELO KILOMAXPRO-18	2,900.00
5772	521124252101-21-714-052-05056	BOCINA DE18" 1000WATTS MARCA EMINENCE MODELO KILOMAXPRO-18	2,900.00
5773	521124252101-21-714-052-05063	BAFLE MARCA YAMAHA DE 500 A 1000 WATTS MODELO C115V	4,288.01
5774	521124252101-21-714-052-05064	BAFLE MARCA YAMAHA DE 500 A 1000 WATTS MODELO C115V	4,288.00
5775	521124252101-21-714-178-05073	MEZCLADORA MARCA YAMAHA DE 24 CANALES CON EFECTOS MODELO MG2	12,080.00
5776	521124252101-21-714-052-05084	BAFLE MONITOR MARCA YAMAHA DE 12" 300WATTS MODELO SM121V-S	3,760.00
5777	521124252101-21-714-052-05085	BAFLE MONITOR MARCA YAMAHA DE 12" 300WATTS MODELO SM121V-S	3,760.00
5778	521124252101-21-714-052-05104	BAFLE MONITOR CLUB BR 15" MARCA YAMAHA DE 400WATTS MODELO BR	3,096.00
5779	521124252101-21-714-052-05105	BAFLE MONITOR CLUB BR 15" MARCA YAMAHA DE 400WATTS MODELO BR	3,096.00
5780	521124252101-21-714-052-05106	BAFLE MONITOR CLUB BR 15" MARCA YAMAHA DE 400WATTS MODELO BR	3,096.00
5781	521124252101-21-714-052-05107	BAFLE MONITOR CLUB BR 15" MARCA YAMAHA DE 400WATTS MODELO BR	3,096.00
5782	521124252101-21-714-058-05110	BASE P/MICROFONO DE MESA MARCA YAMAHA MODELO MS6105B	110.00
5783	521124252101-21-714-181-05116	PROCESADOR MULTIEFECTOS (SISTEMA DE CRUCE DIFREQ Y EQ. DBX	6,728.00
5784	521124252101-21-714-181-05117	PROCESADOR MULTIEFECTOS (SISTEMA DE CRUCE DIFREQ Y EQ. DBX	6,728.00
5785	521124252101-21-714-052-05118	BAFLE SUBWOOFER P/1-18 POLIMERICO MODELO B36XF	3,149.99
5786	521124252101-21-714-052-05129	BAFLE 2 VIAS 2 X 15" DRIVE 1" 500W MODELO SF25	5,480.00
5787	521124252101-21-714-052-05130	BAFLE 2 VIAS 2 X 15" DRIVE 1" 500W MODELO SF25	5,480.00
5788	521124252101-21-714-052-05131	BAFLE DE 2 VIAS 2 X 15" 500WATS MARCA JBL MODELO JRX125	5,480.00
5789	521124252101-21-714-052-05132	BAFLE DE 2 VIAS 2 X 15" 500WATS MARCA JBL MODELO JRX125	5,480.00
5790	521124252101-21-714-178-05133	MEZCLADORA MARCA YAMAHA MODELO MG24/14FX	12,080.00
5791	521124252101-21-714-054-05314	MICROFONO P/INSTRUMENTOS DE MANO M/SHURE/SM57-LC	1,173.31
5792	521124252101-21-714-054-05319	MICROFONO P/INSTRUMENTO M/SHURE/M-KSM109	2,271.30
5793	521124252101-21-714-054-05320	MICROFONO P/INSTRUMENTO M/SHURE/M-KSM109	2,271.30
5794	521124252101-21-714-052-05321	BOCINAS (BAFLES 15"LF HF, M/YAMAHA/C115V	5,606.35
5795	521124252101-21-714-052-05322	BOCINAS (BAFLES 15" LF,2HF, M/YAMAHA/C115V	5,606.35
5796	521124252101-21-714-051-05323	AMPLIFICADOR 1000 WATTS X2@4 OHMS M/YAMAHA MP70005	9,191.00
5797	521124252101-21-714-051-05324	AMPLIFICADOR 1000WATTS X 2@4 OHMS M/YAMAHA MP70005	9,191.00
5798	521124252101-21-714-058-05326	BASE P/MICROFONO WARWICK/RS0700B	435.48
5799	521124252101-21-714-058-05327	BASE P/MICROFONO WARWICK/RS0700B	435.48
5800	521124252101-21-714-058-05328	BASE P/MICROFONO WARWICK/RS0700B	435.48
5801	521124252101-21-714-051-05345	AMPLIFICADOR MEZCLADOR DE 6 CANALES M/MACKIE/406M	8,939.89
5802	521124252101-21-714-181-05487	PROCESADOR DE EFECTOS MARCA LEXICOM M.MX400XL	8,510.27
5803	521124252101-21-714-052-05488	BAFLES VIKING AUDIO MOD. B36	3,245.00
5804	521124252101-21-714-052-05490	BAFLES PEAVEY MOD. OPE-215	6,946.50

5805	521124252101-21-714-052-05492	BAFLES PASIVOS JBL EON 1500 BK	4,199.99
5806	521124252101-21-714-052-05493	BAFLES PASIVOS JBL EON 1500 BK	4,199.99
5807	521124252101-21-714-052-05494	BAFLES PASIVOS JBL EON 1500 BK	4,199.99
5808	521124252101-21-714-379-05496	RECEPTOR TRANSMISOR SHURE PG X 24/BETA	6,147.96
5809	521124252101-53-993-057-05485	REPRODUTOR DE CD MINUMARK CDN-25	4,100.04
5810	521124252101-21-714-052-05501	CAJAS ACUSTICAS PEAVEY DPE-215 (BOCINAS)	10,419.75
5811	521124252101-21-714-052-05502	CAJAS ACUSTICAS PEAVEY DPE-215 (BOCINAS)	10,419.75
5812	521124252101-21-714-052-05503	CAJAS ACUSTICAS PEAVEY DPE-215 (BOCINAS)	10,419.75
5813	521124252101-21-714-052-05504	CAJAS ACUSTICAS PEAVEY DPE-215 (BOCINAS)	10,419.75
5814	521124252101-53-993-052-05505	CAJAS ACUSTICAS WHARFE DALE	3,498.00
5815	521124252101-21-714-052-05506	CAJAS ACUSTICAS WHARFE DALE	3,498.00
5816	521124252101-21-714-052-05509	BOCINAS EMINENA 600 W	1,958.88
5817	521124252101-21-714-052-05510	BOCINAS EMINENE 600W	1,958.88
5818	521124252101-21-714-052-05511	STANDS /BAFLE K-LINT	649.00
5819	521124252101-21-714-052-05512	STANDS BAFLE K-LINGT	649.00
5820	521124252101-21-714-054-05514	MIDOROFONOS MISHURE SM58	1,312.41
5821	521124252101-21-714-054-05515	MICROFONOS MISHURE SM58	1,312.41
5822	521124252101-21-714-054-05516	MICROFONOS MISHURE SM58	1,312.41
5823	521124252101-19-431-535-05524	REPRODUCTOR DE MINI-DISC M-MZN520	2,199.01
5824	521124252101-21-714-178-05525	CONSOLA DE AUDIO M. LX 711, SOUNDCRAFT 32CH	28,264.75
5825	521124252101-21-001-185-05526	CONTROLADOR LUCES LIGTHTRONICS INCLT-4016 16X32, 0642-00879	6,400.00
5826	521124252101-21-714-052-05491	BAFLES PEAVEY MOD.215	6,946.50
5827	521124252101-21-714-379-05497	RECEPTOR TRANSMISOR SHURE PGX24 BETA 58 PA	6,147.96
5828	521124252101-21-714-379-05498	RECEPTOR TRANSMISOR SHURE PG X 14/PG30 PA	6,648.84
5829	521124252101-21-714-379-05499	RECEPTOR TRANSMISOR SHURE PG X 14/PG 30 PA	6,648.84
5830	521124252101-21-714-379-05500	KIT DE MICROFONO PIBATERIA PGD MX 4XCR PA	3,206.76
5831	521124252101-21-714-402-06084	ESTUCHE PARA MEZCLADORA YAMAHA CUBIERTA DE ALUMINIO	3,083.94
5832	521124252101-21-714-402-06085	ESTUCHE PARA MEZCLADORA YAMAHA CUBIERTA DE ALUMINIO	3,083.95
5833	521124252101-21-714-402-06086	ESTUCHE PARA MEZCLADORA SOUNDRAFTLX71132C	3,710.51
5834	521124252101-21-714-402-06082	ESTUCHE PARA MEZCLADORA AMPLIFICADA YAMAHA	2,822.83
5835	521124252101-21-714-402-06157	ESTUCHE PARA MEZCLADORA YAMAHA MG32/14FX	3,510.47
5836	521124252101-21-714-403-06158	ESTUCHE PARA CABLEADO	4,407.37
5837	521124252101-21-714-408-06202	ESTUCHE PARA MICROFONOS	3,598.36
5838	521124252101-21-714-408-06203	ESTUCHE PARA MICROFONO	3,598.36
5839	521124252101-20-653-054-06370	MICROFONO SHURE BOBINA MOVIL	850.00
5840	521124252101-20-653-054-06371	MICROFONO SHURE BOBINA MOVIL	850.00
5841	521124252101-20-653-067-06349	RADIOGRABADORA	970.00
5842	521124252101-21-714-054-06522	MICROFONO TRANSMISOR SHURE PGX2/BET58	4,950.00
5843	521124252101-21-714-052-06083	BAFLE VIKING AUDIO MODELO B36	3,245.00
5844	521124252101-21-001-423-06526	ESTUCHE PARA CONSOLA DE ILUMINACION	1,723.85
5845	521124252101-21-001-423-06527	ESTUCHE PARA CONSOLA DE ILUMINACION	1,723.85
5846	521124252101-21-001-424-06528	RACK PARA EQUIPO DE ILUMINACION	2,111.40
5847	521124252101-21-001-424-06529	RACK PARA EQUIPO DE ILUMINACION	2,111.40
5848	521124252101-21-001-424-06530	RACK PARA EQUIPO DE ILUMINACION	2,111.40
5849	521124252101-21-001-425-06531	ESTUCHE PARA 4 DIMMER PACK DE 4 CANALES	1,742.25
5850	521124252101-21-714-397-06554	BAFLE JBL SRX725	30,815.02
5851	521124252101-21-714-397-06555	BAFLE JBL SRX725	30,815.02
5852	521124252101-21-714-054-06556	MOCROFONO SHURE SM81LC	6,180.00
5853	521124252101-21-714-054-06557	MICROFONO SHURE SM81LC	6,180.00
5854	521124252101-21-714-054-06558	MICROFONO SHURE SM58LC	1,780.00
5855	521124252101-53-993-054-06559	MICROFONO SHURE SM58LC	1,780.00
5856	521124252101-53-993-054-06560	MICROFONO SHURE SM58LC	1,780.00
5857	521124252101-53-993-054-06561	MICROFONO SHURE SM58LC	1,780.00
5858	521124252101-36-724-313-06651	PANTALLA PLASMA 42" HD, S. Z1TQ3CQZ500902	9,669.04
5859	521124252101-19-689-118-06730	GRAVADORA DE REPORTERA SONY GRIS 2GB	2,249.00
5860	521124252101-18-681-118-06956	RADIOGRAVADORA	1,300.00
5861	521124252101-36-724-195-06943	PROYECTOR EPSON VS400 (V11H326020)	21,228.00

5862	521124252101-21-714-058-07041	BASE PARA MICROFONOPIBATERIA M-1	248.00
5863	521124252101-21-714-058-07040	BASE PARA MICROFONO P/BATERIA M-1	248.00
5864	521124252101-21-714-058-07042	BASE PARA MICROFONO P/BATERIA M-1	248.00
5865	521124252101-21-714-058-07043	BASE PARA MICROFONO P/BATERIA M-1	530.00
5866	521124252101-21-714-058-07044	BASE PARA MICROFONO P/BATERIA M-1	530.00
5867	521124252101-21-714-058-07045	BASE PARA MICROFONO P/BATERIA M-1	530.00
5868	521124252101-21-714-058-07046	BASE PARA MICROFONO P/BATERIA M-1	530.00
5869	521124252101-21-714-058-07047	BASE PARA MICROFONO P/BATERIA M-1	530.00
5870	521124252101-21-714-411-07035	SISTEMA INALAMBICO SENNHEISER DE DIADEMA EWW152-G3	18,416.00
5871	521124252101-21-714-411-07036	SISTEMA INALAMBICO SENNHEISER DE DIADEMA EX152G-3	18,416.00
5872	521124252101-21-714-411-07037	SISTEMA INALAMBICO SHURE PGX24/BETA58	7,684.00
5873	521124252101-53-993-054-07038	MICROFONO SHURE SM58LC	1,659.00
5874	521124252101-53-993-054-07039	MICROFONO SHURE SM58LC	1,659.00
5875	521124252101-21-012-184-07069	RACK DE DIMMERS C/CAPACIDAD/ 96 MODULOS (DIMMERS)	593,020.88
5876	521124252101-21-714-108-07145	RACK PARA AMPLIFICADOR 12 ESPACIOS	5,097.04
5877	521124252101-21-714-408-07148	ESTUCHE PARA 2 MICROFONOS INALAMBICOS SHURE PGX4	2,292.16
5878	521124252101-42-248-054-07161	MICROFONO BOBINA MOVIL C/CABLE SHURE	381.30
5879	521124252101-42-248-054-07162	MICROFONO INALAMBICO YAMAHA	720.00
5880	521124252101-42-248-397-07163	BAFLE 12" AUTEK	1,364.25
5881	521124252101-42-248-397-07164	BAFLE 12" AUTEK	1,364.24
5882	521124252101-42-248-178-07165	MEZCLADORA AMPLIFICADA	3,255.49
5883	521124252101-20-223-118-07179	GRABADORA DAEWOOD	790.00
5884	521124252101-42-248-335-07188	REPRODUCTOR DE DVD MARCA PHILIPS	789.00
5885	521124252101-11-571-434-07235	TRIPIE DE MESA PARA MICROFONO	439.99
5886	521124252101-53-993-054-07310	MICROFONO CMA. SHURE MOD. SM-58	2,556.58
5887	521124252101-36-724-194-07373	VIDEOPROYECTOR EPSON POWER	7,689.00
5888	521124252101-19-727-014-07416	PANTALLA 42" T.V. LED FHD PANT 4222 LE	9,699.00
5889	521124252101-21-714-052-07479	BOCINA MCA .JBL MOD. STX825 2 VIAS 15" S: 86795 MGF: 912941	35,430.00
5890	521124252101-21-714-052-07480	BOCINA MCA .JBL M. STX852 2 VIAS 15" S: 86796 MGF: 91231-02942	35,430.00
5891	521124252101-21-714-052-07481	BOCINA M.JBL MOD. SRX728S OBLE 18" S: 86272S MGF:PO417-64804	27,900.07
5892	521124252101-21-714-054-07483	MICROFONOS CARDIODES DINAMICOS MODELO SM57-LC	1,455.00
5893	521124252101-21-714-054-07484	MICROFONOS CARDIODES DINAMICOS MODELO SM57-LC	1,455.00
5894	521124252101-21-714-054-07485	MICROFONOS CARDIODES DINAMICOS MODELO SM57-LC	1,455.00
5895	521124252101-21-714-054-07486	MICROFONOS CARDIODES DINAMICOS MODELO SM57-LC	1,455.00
5896	521124252101-21-714-054-07487	MICROFONOS CARDIODES DINAMICOS MODELO SM57-LC	1,455.00
5897	521124252101-21-714-054-07488	MICROFONOS CARDIODES DINAMICOS MODELO SM57-LC	1,455.00
5898	521124252101-21-714-054-07489	MICROFONOS CARDIODES DINAMICOS MODELO SM57-LC	1,455.00
5899	521124252101-21-714-054-07490	MICROFONOS CARDIODES DINAMICOS MODELO SM57-LC	1,455.00
5900	521124252101-21-714-054-07491	MICROFONOS CARDIODES DINAMICOS MODELO SM58-LC	1,549.99
5901	521124252101-21-714-054-07492	MICROFONOS CARDIODES DINAMICOS MODELO SM58-LC	1,549.99
5902	521124252101-21-714-054-07493	MICROFONOS CARDIODES DINAMICOS MODELO SM58-LC	1,549.99
5903	521124252101-21-714-054-07494	MICROFONOS CARDIODES DINAMICOS MODELO SM58-LC	1,549.99
5904	521124252101-21-714-054-07495	MICROFONOS CARDIODES DINAMICOS MODELO SM58-LC	1,549.99
5905	521124252101-21-714-054-07496	MICROFONOS CARDIODES DINAMICOS MODELO SM58-LC	1,549.99
5906	521124252101-21-714-054-07497	MICROFONOS CARDIODES DINAMICOS MODELO SM58-LC	1,549.99
5907	521124252101-21-714-054-07498	MICROFONOS CARDIODES DINAMICOS MODELO SM58-LC	1,549.99
5908	521124252101-21-541-714-07499	MICROFONOS CARDIODES DINAMICOS MODELO SM58-LC	1,549.99
5909	521124252101-21-714-054-07500	MICROFONOS CARDIODES DINAMICOS MODELO SM58-LC	1,549.99
5910	521124252101-53-993-054-07501	MICROFONOS CARDIODES DINAMICOS MODELO SM58-LC	1,549.99
5911	521124252101-53-993-054-07502	MICROFONOS CARDIODES DINAMICOS MODELO SM58-LC	1,549.99
5912	521124252101-53-993-054-07503	MICROFONOS CARDIODES DINAMICOS MODELO SM58-LC	1,549.99
5913	521124252101-53-993-054-07504	MICROFONOS CARDIODES DINAMICOS MODELO SM58-LC	1,549.99
5914	521124252101-21-714-052-07482	BOCINA M.JBL MOD.SRX728S DOBLE 18". S:86272 MFG:PO417-26516	27,900.07
5915	521124252101-21-243-052-07571	BOCINA MARCA YAMAHA MOD BR15, S:49966 MFG:YCPM01144	6,900.00
5916	521124252101-21-243-052-07572	BOCINA MARCA YAMAHA MOD BR15, S:49967 MFG:YCPM011424	6,900.00
5917	521124252101-21-243-178-07573	MEZCLADORA MARCA YAMAHA MOD. EMX512SC-CA	12,600.00
5918	521124252101-21-243-059-07574	REFLECTOR CAÑON PAR 64 ELIMINATOR MOD E-121A	2,875.00

5919	521124252101-21-243-059-07575	REFLECTOR CAÑON PAR 64 ELIMINATOR MOD E-121A	2,875.00
5920	521124252101-21-243-059-07576	REFLECTOR CAÑON PAR 64 ELIMINATOR MOD E-121A	2,875.00
5921	521124252101-21-243-059-07577	REFLECTOR CAÑON PAR 64 ELIMINATOR MOD E-121A	2,875.00
5922	521124252101-21-243-059-07578	REFLECTOR CAÑON PAR 64 ELIMINATOR MOD E-121A	2,875.00
5923	521124252101-21-243-059-07579	REFLECTOR CAÑON PAR 64 ELIMINATOR MOD E-121A	2,875.00
5924	521124252101-21-243-335-07580	REPRODUCTOR DOBLE DE CD Y MP3 AMERICAN DJ MOD. ELIUCD-200	7,500.00
5925	521124252101-21-001-059-07563	REFLECTOR PAR 64 1000/500 WTTSS/120vac CLAMP EDISON POLARIZA	1,312.23
5926	521124252101-20-653-052-07525	BOCINAS MODELO 26CT JBL DE 60 WATTS	2,937.12
5927	521124252101-21-243-178-07608	MEZCLADORA/LUCES M.CHAUVET MOD. OBY40, S:9080233-0412001055	7,000.00
5928	521124252101-21-012-313-07918	PANTALLA LED DE 50"	9,999.00
5929	521124252101-21-012-313-07919	PANTALLA LED DE 50"	9,999.00
5930	521124252101-19-689-054-08111	MICROFONO MCA. SHURE MOC. SV100-WA	767.92
5931	521124252101-19-727-178-08123	MEZCLADOR DE VIDEO PORTATIL MCA. DATAVIDEO M.SE-500	19,630.68
5932	521124252101-19-727-460-08124	MONITOR, T.V., LED 24", MCA. LG, MOD. 24MA32D	3,326.88
5933	521124252101-11-571-461-08159	PANTALLA INFLABLE PORTATIL CON EQUIPO/PROYECCION 9 PIES 7 MT	244,899.20
5934	512124252101-19-727-014-08176	TELEVISION LG DE 42", S:312RMJF02172	7,806.80
5935	512124252101-19-727-014-08186	TELEVISION LG DE 42", S:312RMBW0A149	7,806.80
5936	521124252101-19-727-466-08177	KIT DE ILUMINACION MCA. IKAN MOD. IBK2315 V2.1	32,503.20
5937	521124252101-19-657-069-08179	INTERFACE AUDIO/VIDEO BLACK MAGIC DESIGN INTENSITY SHUTTLE 1	5,011.20
5938	521124252101-21-273-052-08219	BOCINA JBL VRX 928LA	44,955.09
5939	521124252101-21-273-052-08220	BOCINA JBL VRX 928LA	44,955.09
5940	521124252101-21-273-052-08221	BOCINA JBL VRX 928LA	44,955.09
5941	521124252101-21-273-052-08222	BOCINA JBL VRX 928LA	44,955.09
5942	521124252101-21-273-052-08223	BOCINA STX818S SUBWOOFER	40,901.42
5943	521124252101-21-273-052-08224	BOCINA STX818S SUBWOOFER	40,901.42
5944	521124252101-21-273-052-08225	BOCINA STX812M MONITORES	25,146.94
5945	521124252101-21-273-052-08226	BOCINA STX812M MONITORES	25,146.94
5946	521124252101-21-273-052-08227	BOCINA STX812M MONITORES	25,146.94
5947	521124252101-21-273-052-08228	BOCINA STX812M MONITORES	25,146.94
5948	521124252101-21-273-468-08229	CAJA DIRECTA WHIRLWIND IMPR 2 ESTANDAR DIREC BOX	2,038.32
5949	521124252101-21-273-468-08230	CAJA DIRECTA WHIRLWIND IMPR 2 ESTANDAR DIREC BOX	2,038.32
5950	521124252101-21-273-468-08231	CAJA DIRECTA WHIRLWIND IMPR 2 ESTANDAR DIREC BOX	2,038.32
5951	521124252101-21-273-468-08232	CAJA DIRECTA WHIRLWIND IMPR 2 ESTANDAR DIREC BOX	2,038.32
5952	521124252101-21-273-468-08233	CAJA DIRECTA WHIRLWIND IMPR 2 ESTANDAR DIREC BOX	2,038.32
5953	521124252101-21-273-468-08234	CAJA DIRECTA WHIRLWIND IMPR 2 ESTANDAR DIREC BOX	2,038.32
5954	521124252101-21-273-058-08235	BASES PARA MICROFONO CON BOOM ULTIMANTE JS-MCFB	826.14
5955	521124252101-21-273-058-08236	BASES PARA MICROFONO CON BOOM ULTIMANTE JS-MCFB	826.14
5956	521124252101-21-273-058-08237	BASES PARA MICROFONO CON BOOM ULTIMANTE JS-MCFB	826.14
5957	521124252101-21-273-058-08238	BASES PARA MICROFONO CON BOOM ULTIMANTE JS-MCFB	826.14
5958	521124252101-21-273-058-08239	BASES PARA MICROFONO CON BOOM ULTIMANTE JS-MCFB	826.14
5959	521124252101-21-273-058-08240	BASES PARA MICROFONO CON BOOM ULTIMANTE JS-MCFB	826.14
5960	521124252101-21-273-058-08241	BASES PARA MICROFONO CON BOOM ULTIMANTE JS-MCFB	826.14
5961	521124252101-21-273-058-08242	BASES PARA MICROFONO CON BOOM ULTIMANTE JS-MCFB	826.14
5962	521124252101-21-273-058-08243	BASES PARA MICROFONO CON BOOM ULTIMANTE JS-MCFB	826.14
5963	521124252101-21-273-058-08244	BASES PARA MICROFONO CON BOOM ULTIMANTE JS-MCFB	826.14
5964	521124252101-21-273-058-08245	BASES PARA MICROFONO CON BOOM ULTIMANTE JS-MCFB	826.14
5965	521124252101-21-273-058-08246	BASES PARA MICROFONO CON BOOM ULTIMANTE JS-MCFB	826.14
5966	521124252101-21-273-058-08247	BASES PARA MICROFONO CON BOOM ULTIMANTE JS-MCFB	826.14
5967	521124252101-21-273-058-08248	BASES PARA MICROFONO CON BOOM ULTIMANTE JS-MCFB	826.14
5968	521124252101-21-273-058-08249	BASES PARA MICROFONO CON BOOM ULTIMANTE JS-MCFB	826.14
5969	521124252101-21-273-058-08250	BASES PARA MICROFONO CON BOOM ULTIMANTE JS-MCFB	826.14
5970	521124252101-21-273-058-08251	BASES PARA MICROFONO CON BOOM ULTIMANTE JS-MCFB	826.14
5971	521124252101-21-273-058-08252	BASES PARA MICROFONO CON BOOM ULTIMANTE JS-MCFB	826.14
5972	521124252101-21-273-058-08253	BASES PARA MICROFONO CON BOOM ULTIMANTE JS-MCFB	826.14
5973	521124252101-21-273-058-08254	BASES PARA MICROFONO CON BOOM ULTIMANTE JS-MCFB	826.14
5974	521124252101-21-273-054-08255	MICROFONO SHURE BETA 56	4,285.62
5975	521124252101-21-273-054-08256	MICROFONO SHURE BETA 56	4,285.62

5976	521124252101-21-273-054-08257	MICROFONO SHURE BETA 56	4,285.62
5977	521124252101-21-273-054-08258	MICROFONO SHURE BETA 56	4,285.62
5978	521124252101-21-273-054-08259	MICROFONO SHURE BETA 91	5,656.62
5979	521124252101-21-273-054-08260	MICROFONO SHURE BETA 52	4,961.08
5980	521124252101-21-273-054-08261	MICROFONO SHURE BETA 57	2,312.34
5981	521124252101-21-273-054-08262	MICROFONO SHURE BETA 57	2,312.34
5982	521124252101-21-273-054-08263	MICROFONO SHURE BETA 57	2,312.34
5983	521124252101-21-273-054-08264	MICROFONO SHURE BETA 57	2,312.34
5984	521124252101-21-273-054-08265	MICROFONO SHURE BETA 57	2,312.34
5985	521124252101-21-273-054-08266	MICROFONO SHURE BETA 57	2,312.34
5986	521124252101-21-273-054-08267	MICROFONO SHURE BETA 57	2,312.34
5987	521124252101-21-273-054-08268	MICROFONO SHURE BETA 57	2,312.34
5988	521124252101-21-273-054-08269	MICROFONO SHURE BETA 58	2,927.84
5989	521124252101-21-273-054-08270	MICROFONO SHURE BETA 58	2,927.84
5990	521124252101-21-273-054-08271	MICROFONO SHURE BETA 58	2,927.84
5991	521124252101-21-273-054-08272	MICROFONO SHURE BETA 58	2,927.84
5992	521124252101-21-273-054-08273	MICROFONO KSM 137	7,760.85
5993	521124252101-21-273-054-08274	MICROFONO KSM 137	7,760.85
5994	521124252101-21-273-054-08275	MICROFONO KSM 137	7,760.85
5995	521124252101-21-273-054-08276	MICROFONO KSM 137	7,760.85
5996	521124252101-21-273-054-08277	MICROFONO KSM 137	7,760.85
5997	521124252101-21-273-054-08278	MICROFONO KSM 137	7,760.85
5998	521124252101-14-144-313-08297	PANTALLA 32"PHILIPS M.32PFL4909/F8.S:XA1A1432147216	4,299.00
5999	521124252101-41-741-313-08298	PANTALLA PLASMA 32"PHILIPS M.32PFL4909/F8.S:XA1A1432147200	4,299.00
6000	521124252101-41-741-335-08305	REPRODUCTOR BLU RAY LG DISC/DVD M.8P430, S.3041NUB024110	799.00
6001	521124252101-14-144-313-08306	PANTALLA 32" PHILIPS M.32PF4909/F8.S:XA1A1432147204	4,299.01
6002	521124252101-41-741-313-08307	PANTALLA PLASMA 40" PHILIPS M.40PFL4909/F8.S:XA1A426125277	5,999.00
6003	521124252101-14-144-335-08313	REPRODUCTOR BLU RAY LG DISC DVD M.8P430, S.3041NWA024185	799.00
6004	521124252101-14-144-335-08314	REPRODUCTOR BLU RAY LG DISC DVD M.8P430, S.3041NUB024302	799.00
6005	521124252101-21-273-051-08407	AMPLIFICADOR DE POTENCIA QSC RMX 5050	48,975.20
6006	521124252101-21-273-051-08408	AMPLIFICADOR DE POTENCIA QSC RMX 5050	48,975.20
6007	521124252101-36-724-335-08521	REPORDUCTOR DVD BLUE-RAY LG SMART M:BP340	1,998.56
6008	521124252101-36-724-335-08522	REPORDUCTOR DVD BLUE-RAY LG SMART M:BP340	1,998.56
6009	521124252101-36-724-335-08523	REPORDUCTOR DVD BLUE-RAY LG SMART M:BP340	1,998.56
6010	521124252101-36-724-335-08524	REPORDUCTOR DVD BLUE-RAY LG SMART M:BP340	1,998.56
6011	521124252101-36-724-335-08525	REPORDUCTOR DVD BLUE-RAY LG SMART M:BP340	1,998.56
6012	521124252101-21-714-051-00246	AMPLIFICADOR PEAVEY MOD. XR560 DE 6 CANALES SERIE10-000-872	6,325.00
6013	512124252101-33-145-014-00697	TELEVISION 29" MARCA DAEWOO C/CONTROL REMOTO ,MOD.DTQ-2963 S	5,204.90
6014	521124252101-33-145-027-00698	VIDEOGRABADORA VHS C/ILMPIADOR DE CABEZAS MOD.DV-K828N SERIE	2,075.75
6015	521124252101-53-993-051-00814	AMPLIFICADOR DE SONIDO MARCA RAMSA	480.00
6016	521124252101-21-714-180-00892	NIVELADOR DE FRECUENCIA GENERAL MCA DOD	1.00
6017	521124252101-53-993-178-00913	MEZCLADORA PEAVEY XR886 8 CANALES	1.00
6018	521124252101-21-714-052-00914	BOCINA DE SALA FENDER R5426A M332249	1,527.92
6019	521124252101-21-714-052-00915	BOCINA DE SALA FENDER R5426A M418017	1,527.92
6020	521124252101-21-714-051-00929	AMPLIFICADOR BIAMP XA 100	1.00
6021	521124252101-53-993-052-00932	MONITOR CERWIN VEGA D142028 MFD	500.00
6022	521124252101-53-993-052-00933	MONITOR CERWIN VEGA D142028 MFD	500.00
6023	512124252101-20-653-014-01552	TELEVISOR PHILIPS	1,100.00
6024	521124252101-26-711-068-01738	MODULAR MARCA SONY CON DOBLE CASSETERA CD MOD.HCD-D1086 SERI	500.00
6025	512124252101-42-248-014-03165	TELEVISOR TOSHIBA 26" MOD.CF-2668	2,790.00
6026	521124252101-22-774-068-03640	MODULAR MARCA KENWOOD CON DOBLE CASSETTERA Y REPRODUCTOR PAR	70.00
6027	521124252101-22-774-051-03704	AMPLIFICADOR ROLAND KC 300KBD SERIE2J21800	5,214.74
6028	512124252101-19-431-014-03820	TELEVISOR A COLOR MARCA SAMSUNG 19"20"	2,700.00
6029	521124252101-21-714-054-03825	MICROFONO ALAMBRICO AKG C3000 B CARDIOIDE SERIE NO.38013 Y	6,308.33
6030	521124252101-19-431-027-03867	VIDEOCASSETERA MARCA TOSHIBA MOD.W522 SERIE:70648624	923.71
6031	521124252101-20-653-067-03937	RADIOGRABADORA MARCA RCA-CD-CASSETTE MODELO:RP-7937-A	1.00
6032	512124252101-19-431-014-04437	TELEVISION SONY WEGA MOD.KV-21FS100 SERIE:4244920	2,998.99

6033	521124252101-21-714-057-04573	REPRODUCTOR DE CD DOBLE MARCA DENON MOD.DN-D4000	9,438.05
6034	521124252101-22-774-368-04854	CUBIERTA TEXTIL SHIRT 29	617.54
6035	521124252101-22-774-368-04855	CUBIERTA TEXTIL SHIRT 32	673.69
6036	521124252101-22-550-051-04856	AMPLIFICADOR/MONITOR	1,572.09
6037	521124252101-22-747-052-04857	UN JUEGO DE MONITORES PARA AUDIO (PARA COMPUTADORA)	4,649.22
6038	521124252101-22-774-368-04858	CUBIERTA TEXTIL LONG 26	729.84
6039	521124252101-22-774-368-04859	CUBIERTA TEXTIL LONG 23	707.38
6040	521124252101-22-774-335-04889	REPRODUCTOR DE DVD SAMSUNG	1,948.00
6041	521124252101-19-727-335-04930	COMBO REPRODUCTOR DVD/VCR MARCA SAMSUNG C633	1,948.00
6042	521124252101-11-571-051-04984	SISTEMA JBL SMS1PL (AMPLIFICADOR Y 4 BOCINAS) PARA VIDEOCI	7,452.00
6043	521124252101-22-774-181-04989	PROCESADOR DIGITAL DE AUDIO MARCA:BEHRINGER MODELO: ULTRA-CU	3,571.18
6044	521124252101-22-774-058-04990	PEDESTAL PARA MICROFONO ONSTAGE	191.39
6045	521124252101-22-774-058-04991	PEDESTAL PARA MICROFONO ONSTAGE	191.36
6046	521124252101-22-774-058-04992	PEDESTAL PARA MICROFONO ONSTAGE	191.36
6047	521124252101-22-774-058-04993	PEDESTAL PARA MICROFONO ONSTAGE	191.36
6048	521124252101-22-774-058-04994	PEDESTAL PARA MICROFONO ONSTAGE	191.36
6049	521124252101-22-774-058-04995	PEDESTAL PARA MICROFONO ONSTAGE	191.36
6050	521124252101-22-774-058-04996	PEDESTAL PARA MICROFONO ONSTAGE	191.36
6051	521124252101-22-774-058-04997	PEDESTAL PARA MICROFONO ONSTAGE	191.36
6052	521124252101-22-774-058-04998	PEDESTAL PARA MICROFONO ONSTAGE	191.36
6053	521124252101-22-774-058-04999	PEDESTAL PARA MICROFONO ONSTAGE	191.36
6054	521124252101-22-774-058-05000	PEDESTAL PARA MICROFONO ONSTAGE	191.36
6055	521124252101-22-774-058-05001	PEDESTAL PARA MICROFONO ONSTAGE	191.36
6056	521124252101-22-774-181-05002	COMPRESSOR MARCA BEHRINGER MODELO MDX4600 MULTICOM PRO XL	1,286.08
6057	521124252101-22-774-181-05003	PROCESADOR DIGITAL DE AUDIO MARCA: LEXICON MODELO MPX650 MUL	4,593.04
6058	521124252101-22-774-178-05004	CONSOLA MEZCLADORA DE 16 CANALES MARCA: MACKIE MODELO: 1604-	10,656.13
6059	521124252101-22-774-181-05007	FEEDBACK DESTROYER PRO MARCA BEHRINGER MODELO DSP1124P	1,182.73
6060	521124252101-22-774-181-05008	ANALOG AUDIO PROCESSOR MARCA BBE MODELO 8821 SONIC MAXIMIZER	2,319.54
6061	521124252101-22-774-181-05009	PROCESADOR DIGITAL DE AUDIO MARCA TC MODELO FINALIZER 96K	26,858.50
6062	521124252101-22-774-054-05010	MICROFONO MARCA SHURE MODELO KSM-109	1,653.56
6063	521124252101-22-774-054-05011	MICROFONO MARCA SHURE MODELO KSM-109	1,653.56
6064	521124252101-22-774-054-05012	MICROFONO MARCA SHURE MODELO KSM-109	1,653.56
6065	521124252101-22-774-054-05013	MICROFONO MARCA SHURE MODELO KSM-109	1,653.53
6066	521124252101-22-774-054-05014	MICROFONO MARCA SHURE MODELO KSM-109	1,653.53
6067	521124252101-22-774-054-05015	MICROFONO MARCA SHURE MODELO KSM-109	1,653.53
6068	521124252101-22-774-054-05016	MICROFONO MARCA SHURE MODELO KSM-109	1,653.53
6069	521124252101-53-993-054-05017	MICROFONO MARCA SHURE MODELO KSM-109	1,653.53
6070	521124252101-53-993-054-05018	MICROFONO MARCA SHURE MODELO KSM-109	1,653.53
6071	521124252101-22-774-054-05019	MICROFONO MARCA SHURE MODELO KSM-109	1,653.53
6072	521124252101-22-774-370-05023	AUDIFONO PARA ESTUDIO AKG K240DF	1,596.12
6073	521124252101-22-774-054-05024	MICROFONO MARCA SHURE MODELO VP88 STEREO	11,482.78
6074	521124252101-22-774-054-05025	MICROFONO MARCA SHURE MODELO A88SM SHOCK MOUNT	2,181.63
6075	521124252101-22-774-058-05026	BASE PARA MICROFONO C/RUEDAS MARCA ATLAS SB-11WE	2,640.95
6076	521124252101-22-774-054-05027	MICROFONO MARCA BEHRINGER MODELO ECM-8000 REFERENCE ULTRACUR	574.03
6077	521124252101-22-774-054-05028	MICROFONO MARCA BEHRINGER MODELO ECM-8000 REFERENCE ULTRACUR	574.03
6078	521124252101-22-774-108-05029	RACK CON 3 ESPACIOS PARA EQUIPO DE AUDIO MARCA SKB ROTO CASE	1,056.42
6079	521124252101-22-774-108-05030	RACK CON 3 ESPACIOS PARA EQUIPO DE AUDIO MARCA SKB ROTO CASE	1,056.43
6080	521124252101-21-714-051-05059	AMPLIFICADOR DE PODER MARCA YAMAHA 1100 WATTS X CANAL 40HM M	9,280.01
6081	521124252101-21-714-051-05060	AMPLIFICADOR DE PODER MARCA YAMAHA 1100 WATTS X CANAL 40HM M	9,280.00
6082	521124252101-21-714-051-05061	AMPLIFICADOR DE PODER MARCA YAMAHA 1100 WATTS X CANAL 40HM M	9,280.00
6083	521124252101-21-714-054-05065	MICROFONO PIBATERIA MARCA SHURE MODELO PGDMK6-XLR	5,767.99
6084	521124252101-21-714-054-05069	MICROFONO PARA INSTRUMENTO MARCA SHURE MODELO SM57-LC	1,200.00
6085	521124252101-21-714-054-05070	MICROFONO PARA INSTRUMENTO MARCA SHURE MODELO SM57-LC	1,200.00
6086	521124252101-21-714-054-05071	MICROFONO PARA INSTRUMENTO MARCA SHURE MODELO SM57-LC	1,200.00
6087	521124252101-21-714-054-05086	MICROFONO INALAMBRICO M: SHURE VHF M: UT24PG58	5,296.01
6088	521124252101-21-714-054-05087	MICROFONO CONDENSADOR P/VOZ M:SHURE M: SM-86	2,300.00
6089	521124252101-21-714-054-05088	MICROFONO CONDENSADOR P/VOZ M:SHURE M: SM-86	2,300.00

6090	521124252101-21-714-051-05115	AMPLIFICADOR DE PODER MARCA YAMAHA 750WATTS X CANAL 4 OHMS M	7,960.00
6091	521124252101-21-714-054-05123	MICROFONO MARCA SHURE MODELO SM57-LC	1,200.00
6092	521124252101-21-714-051-05127	AMPLIFICADOR DE PODER MARCA YAMAHA MODELO P5000S	7,960.00
6093	521124252101-21-714-051-05128	AMPLIFICADOR DE PODER MARCA YAMAHA MODELO P5000S	7,960.00
6094	521124252101-16-706-194-05175	VIDEOPROYECTOR EPSON 62C DE 2000 ANZILUMENES DE RESOLUCION	13,499.10
6095	521124252101-53-993-194-05177	VIDEOPROYECTOR EPSON 62C, S. GYSG5X0063F	13,499.10
6096	512124252101-16-706-014-05355	TELEVISION SHARP 29" FL94	3,563.73
6097	521124252101-22-774-051-05389	AMPLIFICADOR MARCA ROLAND MOD. KC-350, S: 2T81766	4,773.06
6098	521124252101-21-012-378-05453	CAMARA DE HUMO Z1500II	5,200.00
6099	521124252101-19-727-178-05475	MEZCALDORA BEHRINGER MOD. UBI1204-PRO	2,275.00
6100	521124252101-19-727-054-05477	MICROFONO DE SOLAPA SHURE	2,970.00
6101	521124252101-19-727-054-05478	MICROFONO DE SOLAPA SHURE	2,970.00
6102	521124252101-19-727-054-05479	MICROFONO SHURE	1,560.00
6103	521124252101-19-729-118-05482	GRABADORA DIGITAL	2,200.00
6104	521124252101-19-689-118-05484	GRABADORA AZ1226 MP3 PLAYER PL-21	810.39
6105	521124252101-21-714-054-05520	MICROFONO SHURE BETA 87	3,100.02
6106	521124252101-22-774-052-05538	MONITORES M-AUDIO BX8A	6,693.00
6107	521124252101-20-653-118-05590	GRAVADORA	1,989.00
6108	512124252101-45-123-014-05592	TELEVISION EMERSON PLANA 21 PULGADAS	1,799.00
6109	521124252101-43-115-335-05593	DVD PHILIPS KARAOKE	698.00
6110	521124252101-12-090-335-05640	REPRODUCTOR MULTIPLE CD ONKYO	3,130.00
6111	521124252101-19-689-335-05862	REPRODUCTOR YAMAHA CDC-697	3,082.00
6112	521124252101-21-714-396-05893	CAJA ACUSTICA CON ALTAVOZ JBL MOD.SRX728S	19,656.00
6113	521124252101-21-714-396-05894	CAJA ACUSTICA CON ALTAVOZ JBL MOD. SRX728S	19,656.00
6114	521124252101-21-714-396-05895	CAJA ACUSTICA CON ALTAVOZ JBL MOD.SRX725	24,864.50
6115	521124252101-21-714-396-05896	CAJA ACUSTICA CON ALTAVOZ JBL MOD. SRX725	24,864.50
6116	521124252101-21-714-051-05899	AMPLIFICADOR QSC MOD. RMX5050	17,745.75
6117	521124252101-21-714-051-05900	AMPLIFICADOR QSC MOD. RMX5050	17,745.75
6118	521124252101-21-714-051-05901	AMPLIFICADOR QSC MOD. RMX5050	17,745.75
6119	521124252101-21-714-051-05902	AMPLIFICADOR QSC MOD.RMX5050	17,745.75
6120	521124252101-53-993-054-05867	MICROFONO SHURE MOD. BETA58A	2,024.00
6121	521124252101-53-993-054-05868	MICROFONO SHURE MOD BETA58A	2,024.00
6122	521124252101-53-993-054-05869	MICROFONO SHSURE MOD. BETA58A	2,024.00
6123	521124252101-53-993-054-05870	MICROFONO SHURE MOD. BETA58A	2,024.00
6124	521124252101-21-714-054-05871	MICROFONO SHURE MOD. BETA52	2,160.00
6125	521124252101-21-714-397-05872	BAFLE AMPLIFICADO MOD. JBL MOD. EIN15G2, S:P035209153	10,681.75
6126	521124252101-21-714-397-05873	BAFLE AMPLIFICADO JBL MOD. EON15G2, S:P035209211	10,681.75
6127	521124252101-21-714-397-05874	BAFLE AMPLIFICADO JBL MOD. EON15G2, S:P035209109	10,681.75
6128	521124252101-21-714-397-05875	BAFLE AMPLIFICADO JBL MOD. EON15G2, S:P035210598	10,681.75
6129	521124252101-21-714-108-05876	RACK GATOR SKB 10 UNIDADES	1,950.00
6130	521124252101-21-714-108-05877	RACK GATOR SKB 10 UNIDADES	1,950.00
6131	521124252101-21-714-053-05878	EQUALIZADOR DBX MOD. 2231, S:0108914	8,621.00
6132	521124252101-21-541-714-05879	EQUALIZADOR DBX MOD. 2231, S:01008926	8,621.00
6133	521124252101-21-714-058-05880	STAND PARA MICROFONO HERCULES	440.00
6134	521124252101-21-714-058-05881	STAND PARA MICOROFONO HERCULES	440.00
6135	521124252101-21-714-058-05882	STAND PARA MICROFONO HERCULES	440.00
6136	521124252101-21-714-058-05883	STAND PARA MICROFONO HERCULES	440.00
6137	521124252101-21-714-058-05884	STAND PARA MICROFONO PROEL CON BOOM RSM-180	440.00
6138	521124252101-21-714-058-05885	STAND PARA MICROFONO PROEL CON BOOM RSM-180	440.00
6139	521124252101-21-714-058-05886	STAND PARA MICROFONO POREL CON BOBM RSM-180	440.00
6140	521124252101-21-714-058-05887	STAND PARA MICOROFNO PROEL CON BOOM RSM-180	440.00
6141	521124252101-21-714-058-05888	STAND PARA MICROFONO PROEL CON BOOM RSM-180	440.00
6142	521124252101-21-714-058-05889	STAND PARA MICROFONO PROEL CON BOOM RSM-180	440.00
6143	521124252101-21-714-398-05890	DIRVER RACK PROCESADOR 2 ENTRADAS MOD. DBXI	6,960.00
6144	521124252101-21-714-054-05891	MICROFONO SGURE MOD. KSM109	2,180.00
6145	521124252101-21-714-054-05892	MICROFONO SHURE MOD. BETA91	2,800.00
6146	521124252101-21-714-118-05935	GRABADORA DE MINIDISCO MD-350	9,500.00

6147	521124252101-21-714-054-05918	MICROFONO SHURE SM58-LC	1,560.00
6148	521124252101-21-714-054-05919	MICROFONO SHURE SM58-LC	1,560.00
6149	521124252101-21-714-054-05921	MICROFONO SHURE SM58-LC	1,560.00
6150	521124252101-20-653-335-05971	REPRODUCTOR DE CD AMDJ	2,950.00
6151	521124252101-16-706-313-05998	PANTALLA DE PROYECCION FRONTAL Y TRASERA	15,985.00
6152	521124252101-12-090-118-06059	GRABADORA DE CD ZS-S2IP/BC	1,253.50
6153	521124252101-16-706-415-06337	GRAVADOR DVD EXTERNO SAMSUNG,S:Q0476RDQ501047	2,104.50
6154	521124252101-19-727-027-06365	PHILIPS DVD PLAYER MOD. 1120	490.00
6155	521124252101-19-431-335-06366	REPRODUCTOR DVD PLAYER SONY DVD-NS508P	690.00
6156	521124252101-19-431-335-06367	DVD RECORDER LG DR385	1,490.00
6157	512124252101-20-653-014-06350	TELEVISION 15 PULGADAS	1,570.00
6158	521124252101-42-248-418-06385	TEATRO EN CASA (BOCINAS Y MAS)	3,000.00
6159	521124252101-12-688-313-06404	PANTALLA DE PROYECCION FRONTAL (ARCHIVO / CONTABILIDAD)	1,150.00
6160	521124252101-42-248-335-06604	REPRODUCTOR DE DVD	899.00
6161	523124252301-19-045-147-00627	ESTUCHE PORTA CAMARA TAM TEK	1.00
6162	523124252301-19-045-148-04441	TRIPLE SONY VCT-D480RM SERIE:C-346	1,490.20
6163	523124252301-19-045-352-04442	CAMARA FOTOGRAFICA NIKON COOLPIX 5400 5.1 MEGAPIXEL SERIE:37	12,401.14
6164	523124252301-31-500-352-04959	CAMARA DIGITAL SAMSUNG DIGIM	2,159.10
6165	523124252301-22-550-352-05352	CAMARA DIGITAL, M.CANON, S:8526310083	3,499.00
6166	523124252301-25-033-352-05353	CAMARA DIGITAL	3,499.00
6167	523124252301-31-500-093-05194	VIDEOCAMARA 8MM SONY CCDTRV1	3,869.09
6168	523124252301-11-571-352-05835	CAMARA DIGITAL NIKO M.NIKON, MOD.D40	9,349.15
6169	523124252301-37-662-352-06912	CAMARA DIGITAL	2,990.00
6170	523124252301-50-336-352-06944	CAMARA DIGITAL CANON SD1300	2,399.00
6171	523124252301-20-653-352-06959	CAMARA DIGITAL SONY DCS-W310	2,199.00
6172	523124252301-11-571-352-07060	CAMARA CANON	40,559.40
6173	523124252301-46-425-352-08064	CAMARA DIGITAL S6800 FINEPIX S:3UA14126 VIDEO	4,229.36
6174	523124252301-50-299-093-05348	VIDEOCAMARA SONY CCDTRV138 8MM	4,349.00
6175	523124252301-20-135-352-06056	CAMARA CANON POWERSHOT A470, SERIE 6425219694	1,520.17
6176	523124252301-19-657-148-07412	TRIPLE AJUSTABLE M. VIVITARDE 62	579.00
6177	523124252301-19-043-352-07410	CAMARA REFLEX NIKON D5100 LK	13,799.00
6178	523124252301-19-727-093-07414	CAMARA DE VIDEO SONY M: PMW-WX1R, S: S01-0117003	128,711.28
6179	523124252301-19-045-148-07418	TRIPLE DE VENTANA 8020	2,395.00
6180	523124252301-19-727-093-08180	CAMARA DE VIDEO PANASONIC HC-V720 HANY CAM HDMI 1	10,625.60
6181	523124252301-16-227-093-03725	CAMARA DE VIDEO MARCA SONY MODELO:DCR-TRV18 MINI DV DIGITAL	9,585.00
6182	523124252301-53-993-148-04897	1 TRIPIE BOGEN P/ CAMARA FOTOGRAF. 1 TRIPIE P/VIDEO	4,408.00
6183	523124252301-42-248-093-05205	CAMARA DE VIDEO DIGITAL SONY MODEL. DCR-HC-36 SERIE: 327803	5,899.50
6184	523124252301-26-078-352-05195	CAMARA DIGITAL SONY DSC-S600	2,879.10
6185	523124252301-57-656-093-05349	VIDEOCAMARA SONY CCDTRV1388MM	4,349.00
6186	523124252301-43-115-093-05350	VIDEOCAMARA SONY CCDTRV138 8MM	4,349.00
6187	523124252301-28-674-352-05354	CAMARA DIGITAL CANON, S: 8526310082	3,499.00
6188	523124252301-19-431-093-05347	VIDEOCAMARA SAMSUNG SCD-364	3,869.10
6189	523124252301-19-727-148-05476	TRIPLE P/VIDEO KIT (ROTULA, SEMIES, BOLSA) MAMFROTO	9,091.90
6190	523124252301-19-431-093-05523	VIDEOCAMARA DIGITAL GL2 MARCA CANON C/BATERIA Y ESTUCHE	35,935.57
6191	523124252301-26-711-352-05925	CAMARA DIGITAL HP R837 PHOTO	2,699.10
6192	523124252301-19-431-093-06364	CAMARA MINIDV SONY DCR-HC52	3,290.00
6193	523124252301-42-248-071-06697	CAMARA FOTOGRAFICA POWESHOT CANON SEMI PROFESIONAL	7,499.00
6194	523124252301-19-045-352-06916	CAMARA FOTOGRAFICA NIKON REFLEX D300s	28,049.15
6195	541124454101-50-472-003-04426	AUTOMOVIL NISSAN PICK UP DOBLE CABINA MOD. 2004 COLOR BLANCO	150,300.00
6196	541124454101-12-688-003-05171	CAMION DINA MOD. 1993 COLOR BLANCO MOTOR NO. 362 GM2U013426	1.00
6197	541124454101-43-115-003-05929	VEHICULO MCA. CHEVROLET, S:IGCCS1441WK249236	47,000.00
6198	541124454101-12-688-003-06495	CAMION MCA. INTERNACIONAL, MOD. 2007, S:3HVBMAR37N402039	1,748,000.00
6199	541124454101-10-649-003-06749	CAMIONETA FORD, MOD. 2010, BLANCA.S: 2FMDK3JC4ABB55300	345,194.00
6200	541124454101-10-649-003-06893	SUBURBAN BLANCA, 2010, S:1GNUCJEOXAR277282	579,939.68
6201	541124454101-12-688-003-06894	TONELADA F-350, S: 1FDEF3G68BEA49545, 2011, COLOR BLANCO	328,511.50
6202	541124454101-36-724-003-03817	WAGON MARCA FORD 1999 LINEA ECO. COLOR NEGRO SERIE:1FMRE1126	150,000.00
6203	541124454101-19-689-003-04798	CHRYSLER TIPO TOWN & COUNTRY LX M. 3.8L V6 MOD.2003	195,000.00

6204	541124454101-12-688-003-05308	PICK-UP RANGER DOBLE CABINA FORD 2007 BLANCO OXFORD	182,400.00
6205	541124454101-12-625-003-05309	AUTOMOVIL FORD IKON SEDA 4 PUERTAS 2007 1.6L	116,300.00
6206	541124454101-12-688-003-05474	CHRYSLER TOWN COUNTRY SMART KEY 4035 MOD. 2006 COLOR GRIS	278,000.00
6207	541124454101-12-688-003-06250	AUTOMOVIL MCA. FORD S:WFOLT27H791-112858, FOCUS ROJO	159,500.00
6208	541124454101-57-656-003-06251	FORD RANGER DOBLE CABINA S:8AFDT50D586-182286, 4 PUERTAS	157,000.00
6209	541124454101-12-688-003-06519	AUTOMOVIL FOCUS EUROPA, S:WFOLT27H491118410	192,400.00
6210	542124454201-21-001-324-03814	REMOLQUE MARCA EL NORTE MOD.2001 CAP.3000 KG PLATAFORMA DE M	13,000.00
6211	542124454201-26-078-324-05473	REMOLQUE MARACA NORTE CAJA CERRADA 51 X 101 1.5 TON	32,000.00
6212	564124656401-10-663-025-00578	AIRE ACONDICIONADO DE VENTANA W.WESTINGHOUSE 3/4 TON AH-094	1,195.00
6213	564124656401-12-688-025-00692	AIRE ACONDICIONADO MARCA CARRIER DE 12.5 TON. MOD.50TJ014-541	64,190.70
6214	564124656401-20-392-025-01676	APARATO DE AIRE CENTRAL DE 10 TONELADAS (SEMINUEVO) MARCA YO	17,250.00
6215	564124656401-20-392-025-01682	AIRE ACONDICIONADO CARRIER DE 2 1/2 TON. SERIE:FO-267479 (DA	3,450.00
6216	564124656401-50-336-025-03151	AIRE ACONDICIONADO 1 TON. WHIRPOOL ACQ-122(CENTRO TORIM)	2,200.00
6217	564124656401-12-688-025-03692	REFRIGERACION PARA MICROBUS	14,663.33
6218	564124656401-20-392-025-03752	AIRE ACONDICIONADO MARCA CARRIER	2,747.35
6219	564124656401-20-392-025-04186	APARATO DE AIRE CENTRAL MARCA CARRIER DE 10 TONS (GALERIA)	1.00
6220	564124656401-20-392-025-04187	APARATO DE AIRE CENTRAL MARCA CARRIER DE 10 TONS (GALERIA)	1.00
6221	564124656401-20-392-025-04188	APARATO DE AIRE MINISPLIT MARCA TEMPSTAR DE 4 TONS SERIE:B93	1.00
6222	564124656401-20-392-025-04189	APARATO DE AIRE MINISPLIT MARCA TEMPSTAR DE 4 TONS SERIE:B93	1.00
6223	564124656401-20-392-025-04190	APARATO DE AIRE MINISPLIT MARCA TEMPSTAR DE 3 TONS SERIE:B93	1.00
6224	564124656401-12-688-025-04351	AIRE CENTRAL YORK 15 TONS. MOD:CAW181-25M SERIE:GH-024-01	1.00
6225	564124656401-12-688-025-04352	AIRE CENTRAL YORK 15 TONS (INSTALADO EN ISC)	1.00
6226	564124656401-20-392-025-04570	APARATO DE AIRE ACONDICIONADO MARCA LG MODELO: LK0326CH SERI	11,270.00
6227	564124656401-20-392-025-04571	APARATO DE AIRE ACONDICIONADO MARCA LG MODELO: LK0326CH SERI	11,270.00
6228	564124656401-31-500-025-04606	AIRE ACONDICIONADO MINISPLIT MARCA LG DE 1 TONELADA	9,085.00
6229	564124656401-31-500-025-04607	AIRE ACONDICIONADO MINISPLIT MARCA LG DE 1 TONELADA	9,085.00
6230	564124656401-31-500-025-04609	AIRE ACONDICIONADO MINISPLIT MARCA LG DE 1.5 TONELADA	10,752.50
6231	564124656401-31-500-025-04610	AIRE ACONDICIONADO MINISPLIT MARCA LG DE 1.5 TONELADA	10,752.50
6232	564124656401-31-500-025-04611	AIRE ACONDICIONADO MINISPLIT MARCA LG DE 2 TONELADA	12,362.50
6233	564124656401-20-392-025-04814	AIRE ACONDICIONADO MIRAGE DE 3 TONS. MOD.MPC3621EE SERIE:40	12,880.00
6234	564124656401-20-392-025-04815	AIRE ACONDICIONADO MIRAGE DE 3 TONS. MOD.MPC3621EE SERIE:4	12,880.00
6235	564124656401-20-392-025-04816	AIRE ACONDICIONADO MIRAGE DE 4 TONS. MOD. MPC48211CC SERIE:	15,065.00
6236	564124656401-20-392-025-05031	MINISPLIT DE 1 TONELADA	5,609.15
6237	564124656401-50-336-025-05032	AIRE ACONDICIONADO TIPO MINI-SPLIT MARCA YORK S:503 17472	26,622.50
6238	564124656401-31-500-025-05164	EQUIPO DE AIRE ACONDICIONADO MARCA YORK TIPO PAQUETE MODELO	22,770.00
6239	564124656401-31-500-025-05165	EQUIPO DE AIRE ACONDICIONADO MARCA YORK TIPO PAQUETE MODELO	22,770.00
6240	564124656401-31-500-025-05166	EQUIPO DE AIRE ACONDICIONADO MARCA YORK TIPO PAQUETE MODELO	22,770.00
6241	564124656401-31-500-025-05167	EQUIPO DE AIRE ACONDICIONADO MARCA YORK TIPO PAQUETE MODELO	22,770.00
6242	564124656401-50-472-025-05178	REFRIGERACION MCA. CARRIER 1 TON. MOD.ZIMCA121B-C	3,549.00
6243	564124656401-12-090-025-05443	MULTISPLIT 36000 BTU 3 DE 1200	16,640.50
6244	564124656401-30-651-025-05445	AIRE ACONDICIONADO TMINISPLIT 2 TON. MYYORK S042601554061	12,644.25
6245	564124656401-30-651-025-05446	AIRE ACONDICIONADO /VENTANA YORK S:ES 198924 127Y	5,731.02
6246	564124656401-30-651-025-05447	AIRE ACONDICIONADO/VENTANA 1.5 TON. MYYORK S:PGAY102358	6,930.02
6247	564124656401-31-500-025-05357	EQUIPO CENTRAL 60000 BTU 2201/60,S ERIE 920PU-60300088-3A23	21,390.00
6248	564124656401-38-477-025-05224	EQUIPO DE VENTANA 24000 BTU 2201	5,600.00
6249	564124656401-45-123-025-05684	AIRE ACONDICIONADO LG	5,399.00
6250	564124656401-10-649-025-05991	ARIE ACONDICIONADO TMINIESPLIT FRIKKO S:T2008-2-10-1026	14,375.00
6251	564124656401-31-500-025-06003	AIRE ACONDICIONADO MARCA FRIKKO PRIME 3 TONELADAS	14,375.00
6252	564124656401-31-500-025-06001	AIRE ACONDICIONADO MARCA PRIME FRIKKO 3 TONELADAS	14,375.00
6253	564124656401-10-649-025-06007	AIRE ACONDICIONADO MINIESPLIT PRIME S:T2008-2-1D1018	14,375.00
6254	564124656401-45-123-025-06187	AIRE ACONDICIONADO LG G1822CB	7,199.00
6255	564124656401-31-500-025-06745	MINISPLIT 2 TON MARCA MIRAGE	8,764.99
6256	564124656401-31-500-025-06917	MINIESPLIT 1 TONELADA ABSOLUT MIRAGE	4,022.99
6257	564124656401-31-500-025-06918	MINISPLIT 1 TONELADA ABSOLUT MIRAGE	4,023.00
6258	564124656401-20-392-025-07064	REFRIGERACION CENTRAL 10 TONEL. M. RHEEM MOD. RLKL-B120CL000	66,384.48
6259	564124656401-20-392-025-07063	REFRIGERACION CENTRAL 10 TON. M. RHEEM, MOD. RLKL-B120CL000	66,384.48
6260	564124656401-11-571-025-07192	MINI SPLIT ABSOLUT 1 TONELADA 220V	4,814.00

6261	564124656401-11-571-025-07193	MINI SPLIT ABSOLUT 1 TONELADA 220V	4,814.00
6262	564124656401-11-571-025-07194	MINI SPLIT ABSOLUT 1 TONELADA 220V	4,814.00
6263	564124656401-11-571-025-07195	MINI SPLIT ABSOLUT 1 TONELADA 220 V	4,814.00
6264	564124656401-11-571-025-07196	MINI SPLIT 1 TONELADA 220V	4,814.00
6265	564124656401-59-500-025-07382	MINI SPLIT 1 TON. M: MIRAGE, MOD. JAPANDO	4,944.00
6266	564124656401-59-500-025-07383	MINI SPLIT 1 TON. M: MIRAGE, MOD. JAPANDO	4,944.00
6267	564124656401-59-500-025-07384	MINI SPLIT 1 TON. M: MIRAGE, MOD. JAPANDO	4,944.00
6268	564124656401-59-500-025-07385	MINI SPLIT 1 TON. M: MIRAGE, MOD. JAPANDO	4,944.00
6269	564124656401-20-392-025-07399	AIRE ACONDICIONADO MARCA YORK 5 TON SOLO FRIO R410A	29,099.99
6270	564124656401-20-392-025-07413	AIRE ACONDICIONADO MARCA YORK 5 TON. SOLO FRIO R410A	29,099.99
6271	564124656401-41-741-025-08059	MINISPLIT 2 TON. ABSOLUT, MCA.MIRAGE, V 220/150	8,520.00
6272	564124656401-31-500-025-08135	MINISPLIT 1 TON ABSOLUT MIRAGE 220 (EDICION EDITORIAL)	6,551.81
6273	564124656401-31-500-025-08136	MINISPLIT 2 TON. ABSOLUT MIREGE 220 (COORD. DE LITERATURA)	11,853.36
6274	564124656401-31-500-025-08137	MINISPLIT 1 TON ABSOLUTMIRAGE 220 (AREA TECNOLOGICA	7,421.81
6275	564124656401-31-500-025-08138	MINISPLIT 1.5 TON ABSOLUT MIRAGE (AREA INFANTIL)	12,057.66
6276	564124656401-31-500-025-08140	MINSPLIT 1 TON. ABSOLUT MIRAGE (AREA SONORA LEE)	11,961.02
6277	564124656401-31-500-025-08141	MINSPLIT 1 TON. ABSOLUT MIRAGE (AREA SONORA LEE)	11,961.02
6278	564124656401-20-392-025-08160	AIRE ACONDICIONADO M. YORK 10 TON. M.ZH120C00A2AAA4	138,014.29
6279	564124656401-20-392-025-08161	AIRE ACONDICIONADO M. YORK 10 TON. M.ZH120C00A2AAA4	138,014.29
6280	564124656401-20-392-025-08162	AIRE ACONDICIONADO M. YORK 10 TON. M.ZH120C00A2AAA4	138,014.28
6281	564124656401-20-392-025-08163	AIRE ACONDICIONADO M. YORK 10 TON. M.ZH120C00A2AAA4	138,014.28
6282	564124656401-20-392-025-08164	AIRE ACONDICIONADO M. YORK 10 TON. M.ZH120C00A2AAA4	138,014.28
6283	564124656401-20-392-025-08165	AIRE ACONDICIONADO M. YORK 10 TON. M.ZH120C00A2AAA4	138,014.28
6284	564124656401-12-688-025-08389	MINISPLIT S: EXF12108051402033, 1 TON ABSOLUT MIRAGE 220	5,277.00
6285	564124656401-12-688-025-08390	MINISPLIT S: ESF12108051411461, 1 TON ABSOLUT MIRAGE 220	5,277.00
6286	564124656401-12-688-025-08391	MINISPLIT S: EXF121D8051402026, 1 TON ABSOLUT MIRAGE 220	5,277.00
6287	564124656401-12-688-025-08392	MINISPLIT S: EXF121D8051410543, 1 TON ABSOLUT MIRAGE 220	5,277.00
6288	564124656401-12-688-025-08393	MINISPLIT S: EXF121D8051400715, 1 TON ABSOLUT MIRAGE 220	5,277.00
6289	564124656401-12-688-025-08394	MINISPLIT S: EXF121D8041307970, 1 TON ABSOLUT MIRAGE 220	5,277.00
6290	564124656401-12-688-025-08395	MINISPLIT S: EXF12108051411457, 1 TON ABSOLUT MIRAGE 220	5,277.00
6291	564124656401-12-688-025-08396	MINISPLIT S: EXF121D8051402034, 1 TON ABSOLUT MIRAGE 220	5,277.00
6292	564124656401-12-688-025-08397	MINISPLIT S: EXF121D8051411384, 1 TON ABSOLUT MIRAGE 220	5,277.00
6293	564124656401-12-688-025-08398	MINISPLIT S: EXF121D8051411448, 1 TON ABSOLUT MIRAGE 220	5,277.00
6294	564124656401-12-688-025-08399	MINISPLIT S: EXF181D8051403746, 1.5 TON ABSOLUT MIRAGE	8,064.01
6295	564124656401-12-688-025-08400	MINISPLIT S: EXF261D8051405513, 2 TON ABSOLUT MIRAGE 220	10,061.01
6296	564124656401-12-688-025-08401	MINISPLIT S: EXF261D8051405496, 2 TON ABSOLUT MIRAGE 220	10,061.01
6297	564124656401-12-688-025-08402	MINISPLIT S: EXF361T8031400520 3 TON MIRAGE 220	21,497.00
6298	564124656401-10-649-025-08589	MINI SPLIT MIRAGE 3 TON CX361T	16,770.00
6299	564124656401-12-688-025-01684	AIRE ACONDICIONADO CENTRAL MARCA CARRIER DE 3 TONS SERIE:040	1.00
6300	564124656401-12-688-025-01685	AIRE ACONDICIONADO CENTRAL MARCA CARRIER DE 3 TONS SERIE: 04	1.00
6301	564124656401-35-529-025-05551	AIRE ACONDICIONADO TIVENTANA HI SEER MCA. LG	3,700.00
6302	564124656401-21-001-025-06249	MULTISPLIT S: 803KADT00378, 3600 BTU 2/1800 NO. 1GF-F382CX	18,089.50
6303	564124656401-50-336-025-08055	MINISPLIT ABSOLUT X, MIRAGE 1 TON.	4,280.01
6304	564124656401-35-529-025-08054	REFRIGERACION MIRAGE 1 TON. 220V	3,800.00
6305	564124656401-41-741-025-08058	MINISPLIT 2 TON. ABSOLUT, MCA.MIRAGE, V 220/150	8,520.00
6306	564124656401-31-500-025-08139	MINISPLIT 1 TON ABSOLUT MIRAGE 220 (AREA ADMINISTRATIVO)	7,421.80
6307	564124656401-31-500-025-08157	MINI-SPLIT MIRAGE TITAHUIM 1 TON. 220V	8,700.00
6308	564124656401-54-065-025-04808	APARATO DE AIRE ACONDICIONADO TIPO CENTRAL DE 5 TONELADAS MA	18,099.85
6309	564124656401-25-033-025-05448	MINISPLIT 12000 BTU 220/1/60, S: 512KABF0A 21	6,440.00
6310	564124656401-12-688-025-05450	MULTISPLIT 2 TONELADAS, SERIE 600352	10,350.00
6311	564124656401-22-774-025-05537	EQUIPO REFRIGERACION TIPO MINISPLIT	5,347.50
6312	564124656401-50-472-025-06470	MINISPLIT 3 TR FRIKKO S.T2008-2-1D-1047, T2006-20-0D-1030	13,455.00
6313	569124656601-21-012-187-01149	VARA ELECTRICA	1,200.00
6314	569124656601-21-012-187-01150	VARA ELECTRICA	1,200.00
6315	569124656601-21-012-187-01151	VARA ELECTRICA	1,200.00
6316	569124656601-21-012-187-01152	VARA ELECTRICA	1,200.00
6317	569124656601-21-012-187-01153	VARA ELECTRICA	1,200.00

6318	569124656601-21-012-188-01154	CAJA METALICA CON CONTACTOS EMPOTRADA	875.00
6319	569124656601-21-012-188-01155	CAJA METALICA CON CONTACTOS EMPOTRADA	875.00
6320	569124656601-21-012-188-01156	CAJA METALICA CON CONTACTOS EMPOTRADA	875.00
6321	569124656601-21-012-188-01157	CAJA METALICA CON CONTACTOS EMPOTRADA	875.00
6322	569124656601-21-012-188-01158	CAJA METALICA CON CONTACTOS COLGANTE	825.00
6323	569124656601-21-012-188-01159	CAJA METALICA CON CONTACTOS COLGANTE	825.00
6324	569124656601-21-012-188-01160	CAJA METALICA CON CONTACTOS COLGANTE	825.00
6325	569124656601-21-012-188-01161	CAJA METALICA CON CONTACTOS COLGANTE	825.00
6326	569124656601-21-012-188-01162	CAJA METALICA CON CONTACTOS COLGANTE	825.00
6327	569124656601-21-012-188-01163	CAJA METALICA CON CONTACTOS COLGANTE	825.00
6328	569124656601-21-012-188-01164	CAJA METALICA CON CONTACTOS COLGANTE	825.00
6329	569124656601-21-012-188-01165	CAJA METALICA CON CONTACTOS COLGANTE	825.00
6330	569124656601-21-273-177-03848	CABLE DE 10 METROS CON CONECTOR DE CAÑON A CAÑON	408.48
6331	569124656601-21-273-179-05146	CAJA DIRECTA PASIVA ROLLS MODELO DB25	650.00
6332	569124656601-10-649-281-05630	LAMPARA COLGANTE 12 L	2,999.00
6333	569124656601-10-649-281-05631	LAMPARA COLGANTES 5L	1,999.00
6334	569124656601-10-649-281-05632	LAMPARA COLGANTE 5L	1,999.00
6335	569124656601-10-649-281-05633	LAMPARA COLGANTE 5L	1,999.00
6336	569124656601-10-649-281-05634	LAMPARA COLGANTE 5L	1,999.00
6337	569124656601-19-361-281-06743	LAMPARA METALICA PARA RESTIRADOR	359.00
6338	569124656601-21-714-179-05141	CAJA DIRECTA PASIVA ROLLS MODELO DB25	650.00
6339	569124656601-21-714-179-05142	CAJA DIRECTA PASIVA ROLLS MODELO DB25	650.00
6340	569124656601-21-714-179-05143	CAJA DIRECTA PASIVA ROLLS MODELO DB25	650.00
6341	569124656601-21-714-179-05144	CAJA DIRECTA PASIVA ROLLS MODELO DB25	650.00
6342	569124656601-21-714-179-05145	CAJA DIRECTA PASIVA ROLLS MODELO DB25	650.00
6343	569124656601-21-714-179-05147	CAJA DIRECTA PASIVA ROLLS MODELO DB25	650.00
6344	569124656601-21-714-188-05148	POWERBRITE SAMSON MODELO SANL1	2,400.00
6345	569124656601-21-714-188-05149	DIST. DE CORRIENTE DE 6 CONTACTOS SAMSON MODELO POWERBRITEPR	2,950.00
6346	569124656601-21-714-188-05150	DIST. DE CORRIENTE DE 6 CONTACTOS SAMSON MODELO POWERBRITEPR	2,950.00
6347	569124656601-21-714-188-05151	CAJA DIRECTA ACTIVA ROLLS MODELO ADB2	649.99
6348	569124656601-21-714-179-05152	SNAKE 24 CANALES HORIZONTAL MODELO S24X4-150FF	7,680.00
6349	569124656601-21-714-179-05346	MULTICONECTOR P/AONISO SNAKE DA AUDIO P/16 CANALES	4,412.49
6350	569124656601-21-714-426-06564	CONECTOR CAJA DIRECTA BEHRINGER DI100	1,021.99
6351	569124656601-21-714-426-06565	CONECTOR CAJA DIRECTA BEHRINGER DI100	1,021.99
6352	569124656601-21-714-426-06566	CONECTOR CAJA DIRECTA BEHRINGER DI100	1,021.99
6353	569124656601-21-714-129-00254	CONECTOR PARA AMPLIFICADOR	741.75
6354	569124656601-21-714-179-00891	MULTICONECTOR PARA SONIDO CON CAJA MARCA PEAVEY CON 24 CANAL	1.00
6355	569124656601-21-714-179-03637	MULTICONECTOR PARA SONIDO CON CAJA MARCA ORIZON CON 12 CANAL	1.00
6356	569124656601-21-714-177-03732	CABLE PARA MICROFONO S-16-50 DE 50 FEET	787.75
6357	569124656601-21-714-177-03733	CABLE PARA MICROFONO S-16-50 DE 50 FEET	787.75
6358	569124656601-21-714-177-03734	CABLE PARA MICROFONO S-16-50 DE 50 FEET	787.75
6359	569124656601-21-714-177-03735	CABLE PARA MICROFONO S-16-50 DE 50 FEET	787.75
6360	569124656601-21-714-177-03842	CABLE DE 10 METROS CON CONECTOR DE CAÑON A CAÑON	408.48
6361	569124656601-21-714-177-03843	CABLE DE 10 METROS CON CONECTOR DE CAÑON A CAÑON	408.48
6362	569124656601-21-714-177-03844	CABLE DE 10 METROS CON CONECTOR DE CAÑON A CAÑON	408.48
6363	569124656601-21-714-177-03845	CABLE DE 10 METROS CON CONECTOR DE CAÑON A CAÑON	408.48
6364	569124656601-21-714-177-03846	CABLE DE 10 METROS CON CONECTOR DE CAÑON A CAÑON	408.48
6365	569124656601-21-714-177-03847	CABLE DE 10 METROS CON CONECTOR DE CAÑON A CAÑON	408.48
6366	569124656601-21-714-177-03849	CABLE DE 10 METROS CON CONECTOR DE CAÑON A CAÑON	408.48
6367	569124656601-21-714-177-03850	CABLE DE 10 METROS CON CONECTOR DE CAÑON A CAÑON	408.48
6368	569124656601-21-714-177-03851	CABLE DE 10 METROS CON CONECTOR DE CAÑON A CAÑON	408.48
6369	569124656601-22-774-179-05005	EDIROL FA-101 10 X 10 FIREWIRE RECRDNG INTRFC	6,384.49
6370	569124656601-22-774-179-05006	STAGEMASTER 100FT 12 IN 4 OUT, PRO-CO SM-1630 100FT SNAKE	2,560.68
6371	569124656601-21-714-177-05139	11 CABLES PARA MICROFONO PROSOUND MON-6	1,209.99
6372	569124656601-21-714-177-05140	7 CABLES PARA MICROFONO 6 METROS KCMB-M6	602.00
6373	569124656601-21-714-426-06567	CONECTOR CAJA DIRECTA BEHRINGER DI100	1,021.99
6374	567124656701-26-078-119-00082	MINI ESCALERA 2 ESCALONES	225.00

6375	567124656701-20-392-151-00660	INYECTOR DE GRASA MANUAL	1.00
6376	567124656701-20-392-157-00668	PALA TRUPER REDONDA PROMO ML	1.00
6377	567124656701-20-392-163-00669	ZAPAPICO SLBS TRUPER	1.00
6378	567124656701-20-392-158-00670	CARRETILLA H.S.	1.00
6379	567124656701-20-392-160-00672	AVELLANADOR TRUPER JAV-7 7MED.	1.00
6380	567124656701-20-392-161-00673	MARTILLO DE BOLA 24 OZ	1.00
6381	567124656701-20-392-161-00676	MARTILLO DE UÑA 16 OZ	1.00
6382	567124656701-20-392-168-00684	CORTAVIDRIO SILBERSCHNITT M100	1.00
6383	567124656701-20-392-170-00686	ESCUADRA STANLEY N45-500 24 X 16	1.00
6384	567124656701-20-392-171-00687	MANGUERA DE JARDIN 20MTS	1.00
6385	567124656701-20-392-157-00802	PALA	1.00
6386	567124656701-20-392-174-00804	TIJERAS P/PODAR	1.00
6387	567124656701-20-392-200-01686	ESMERIL ELECTRICO BENCH GINDER	500.00
6388	567124656701-20-392-202-01702	MAQUINA PARA HACER COPIAS DE LLAVES	150.00
6389	567124656701-20-392-203-01703	MAQUINA SOLDADORA 225 MILLER	500.00
6390	567124656701-20-392-205-01706	LLAVE 19MM. URREA	1.00
6391	567124656701-20-392-205-01707	LLAVE 7/8 URREA	1.00
6392	567124656701-20-392-205-01708	LLAVE 17 MM.URREA	1.00
6393	567124656701-20-392-205-01709	LLAVE 16 MM URREA	1.00
6394	567124656701-20-392-205-01710	LLAVE DE 1/2	1.00
6395	567124656701-20-392-205-01711	LLAVE 15MM	1.00
6396	567124656701-20-392-205-01712	LLAVE ESTILSON 18" URREA	1.00
6397	567124656701-20-392-206-01715	DADO DE 11/16	1.00
6398	567124656701-20-392-206-01718	DADO DE 11/16	1.00
6399	567124656701-20-392-206-01719	DADO DE 3/4	1.00
6400	567124656701-20-392-206-01720	DADO DE 17 MM	1.00
6401	567124656701-20-392-153-01725	PINZA MECANICA	1.00
6402	567124656701-31-500-119-02297	BANQUILLO/ESCALERA PARA ACOMODAR LIBROS (BODEGA)	1.00
6403	567124656701-31-500-119-02298	BANQUILLO/ESCALERA PARA ACOMODAR LIBROS (BODEGA EN. DE MUSEO	1.00
6404	567124656701-31-500-189-02345	CARRO TRANSPORTADOR DE LIBROS (BODEGA ESCALON)	1.00
6405	567124656701-31-500-189-04227	CARRO TRANSPORTADOR DE LIBROS (BIBLIOTECA INFANTIL)	1.00
6406	567124656701-31-500-189-04228	CARRO TRANSPORTADOR DE LIBROS (BIBLIOTECA 2 PISO)	1.00
6407	567124656701-20-392-200-05192	ESMERIL INDUSTRIAL PORTATIL MARCA TRUPER	1.00
6408	567124656701-20-135-099-05451	GENERADOR DE CORRIENTE COLEMAN	7,024.32
6409	567124656701-21-001-377-05452	COMPRESOR DE AIRE C/PISTOLA ALTA PRESION Y ACCESOR	3,014.01
6410	567124656701-20-392-077-05639	DESBROZADPRA 30CC/18D	3,619.00
6411	567124656701-20-392-119-05770	ESCALERA ALUMINIO C/EXTEN TPO II	3,108.00
6412	567124656701-20-392-395-05829	COMBO MADERA-ROTMARTILLO, SIERRA Y LIJADORA	1,939.41
6413	567124656701-20-392-199-06038	MOTOBOMBA CENTRIFUGA DE 1 1/2 HP. MCA. EVANS	8,757.25
6414	567124656701-31-252-155-06601	TALADRO ATORNILLADOR 12 VOLTS	1,703.20
6415	567124656701-31-252-155-06588	TALADRO ROTOMARTILLO PROFESIONAL	1,445.00
6416	567124656701-43-115-155-06665	TALADRO INALAMBRICO	2,960.00
6417	567124656701-12-688-199-06684	BOMBA HIDRONEUMATICA P/PRESION DE AGUA EN TINACOS	5,149.00
6418	567124656701-20-392-155-06919	TALADRO INALAMBRICO	5,846.40
6419	567124656701-21-001-100-07386	CORTADORA DE METAL 14", S. 1463079 K	2,320.00
6420	567124656701-50-336-395-07435	ROTMARTILLO 1/2 (13MM)	968.99
6421	567124656701-21-714-395-07617	ROTMARTILLO DE 1/2" 120 V	1,108.90
6422	567124656701-36-724-155-07632	TALADRO INALAMBRICO C/BATERIAS S: 593248	3,799.00
6423	567124656701-21-714-200-07631	MINESMERIL 4 1/2" 670W MCA. BOSCH	1,159.00
6424	567124656701-21-001-453-07735	ESCENARIO GRAN SOPORTE Y TEMPLETE ESTRUCTURA METALICA	383,250.02
6425	567124656701-18-370-465-08171	ELEVADOR DE MOTOR, PITRASLADO DE PIANO	4,299.90
6426	567124656701-36-724-167-08166	SIERRA CALADORA	2,894.20
6427	567124656701-36-724-377-08167	COMPRESOR	5,188.68
6428	567124656701-36-724-463-08168	ENGRAPADORA - CLAVADORA CAL. 18	1,896.60
6429	567124656701-36-724-464-08169	CLAVADORA	3,196.96
6430	567124656701-12-688-199-08194	HIDRONEUMATICO EVANS 20 L. BOMBA DE AGUA	3,159.99
6431	567124656701-36-724-119-08416	ESCALERA DE ALUMINIO	579.09

6432	567124656701-21-714-333-01172	SIERRA DE BANCO CRAFTSMAN ELECTRICO	618.89
6433	567124656701-21-714-334-01173	SIERRA RADIAL CRAFTSMAN DE 10"	300.00
6434	567124656701-21-714-101-01174	REILETE ELECTRICO	968.12
6435	567124656701-21-714-100-01175	CORTADORA DE METAL	1,694.30
6436	567124656701-33-145-189-01279	CARRO TRANSPORTADOR DE LIBROS METALICO	650.00
6437	567124656701-36-724-189-01280	CARRO TRANSPORTADOR DE LIBROS METALICO	650.00
6438	567124656701-12-688-119-03196	ESCALERA DE 2 PISOS (B. SIMON BLEY)	30.00
6439	567124656701-21-714-334-04433	SIERRA CIRCULAR 7-1/4 13A MAKITA MOD. 5007NB SERIE:0113578	1,545.00
6440	567124656701-21-714-155-04434	TALADRO ROTOMARTILLO 1/2" REVERSIBLE BLACK & DECKER SERIE:20	775.00
6441	567124656701-21-714-167-04435	CALADORA MAKITA MOD.4324 SERIE:181845E	1,095.00
6442	567124656701-26-078-334-05449	SIERRA CIRCULAR INDUST. BOSCH	1,745.00
6443	567124656701-50-336-155-05972	COMBO RYOBI RENOVATOR, TALADOR, LUJADORA (GOYO)	2,997.00
6444	567124656701-36-724-334-06619	SIERRA DE MESA 10" BTS10S, UPC 0033287131686	2,520.00
6445	567124656701-36-724-432-06915	LUJADORA 1/3	595.00
6446	567124656701-42-248-155-07190	TALADRO 3/8" 12V	469.44
6447	567124656701-42-248-155-07189	TALADRO 3/8 12V INAQL C/ACC	469.44
6448	567124656701-21-012-435-07236	PLATAFORMA DE ELEVACION S: 0900032836 M. JLG, MOD. 30AM-DC	117,624.00
6449	567124656701-43-115-167-07360	SIERRA CALADORA CORTADORA MADERA DE WALT	3,399.99
6450	567124656701-18-370-155-08202	TALADRO/ATORNILLADOR INALAMBRICO 12	1,899.00
6451	567124656701-26-078-467-08215	PATIN HIDRAULICO SURTECK RUEDAS NYLON 2.5 TONS.	5,501.51
6452	567124656701-20-392-322-08283	TANQUE PRESURIZADO AQUOR 119 GAS.	8,430.30
6453	567124656701-20-392-322-08284	TANQUE PRESURIZADO AQUOR 119 GAS.	8,430.30
6454	567124656701-20-392-322-08285	TANQUE PRESURIZADO AQUOR 119 GAS.	8,430.30
6455	567124656701-26-641-119-00691	ESCALERA DE 2.66 METROS C/EXTENSION 4.36 METROS	733.36
6456	567124656701-21-714-155-00693	TALADRO 1/2 6A 1/2HP HD6740	2,793.03
6457	567124656701-53-993-189-02349	CARRO TRANSPORTADOR DE LIBROS (FIDEL Y NACHO)	1.00
6458	567124656701-21-714-074-03190	CORTADORA DE FRIGOLIT	632.00
6459	567124656701-26-641-334-05646	SIERRA CIRCULAR	2,869.00
6460	567124656701-26-641-203-05978	MAQUINA SOLDADORA DE CORRIENTE, S:M1080520203	4,452.80
6461	567124656701-42-248-395-06248	RODOMARTILLO DE 1/2 6	2,185.00
6462	567124656701-26-641-100-06332	CORTADORA DE METALES 14", S:1141378K	2,127.50
6463	567124656701-21-714-334-06343	SIERRA ANGLETEADORA S:RLQ3045, MOD. 137212170	4,874.25
6464	567124656701-36-724-119-06618	ESCALERA DE ALUMINIO CONVERTIBLE T-1	1,224.99
6465	567124656701-36-724-334-06620	SIERRA INGLETEADORA C/MESA, UPC 7501045111285	2,719.01
6466	567124656701-21-714-334-06591	SIERRA DE BANCO SIERRACRAFTISMA 10", M.0 HP MAX	4,724.25
6467	567124656701-42-248-334-06726	SIERRA DE BANCO DE 254 MM	2,895.00
6468	567124656701-26-641-432-06911	LUJADORA ORBITAL 5"	934.99
6469	515125159101-38-477-452-08204	PROGRAMA ANTIVIRUS KASPERSKY SECURITY	2,000.00
6470	515125159101-31-500-452-07628	SOFTWARE DISPOSITIVO USB JAWS STD DE V6 A VERSION 10	33,110.87
6471	515125159101-31-500-452-07629	SOFTWARE DISPOSITIVO USB OPEN BOOK STD DE V6 A VERSION 10	33,110.87
6472	515125159101-37-662-452-07853	SOFTWARE ENTRADAS Y SALIDAS DE INVENTARIOS	4,640.00
		BIENES INMUEBLES	1,550,000.00
6473	01010200123158101422483815540	TERRENO PARA MUSEO DE LOS YAQUIS EN COCORIT, SON	350,000.00
6474	01010200123158101126883815934	TERRENO PARA ESTACIONAMIENTO	350,000.00
6475	03020205123258301422483664805	CASA EN COCORIT QUE ALBERGARA AL MUSEO ETNICO DE LOS YAQUIS	850,000.00
		SUMA	26,569,117.95

NOTA: la información de este formato es ACUMULADA.

Autorizó:

LIC. MARIA DOLORES CORONEL

Revisó:

Elaboró:

C.P. AMÉRICA ORTEGA RUIZ

C.P. ALMA RITA VALDEZ LUGO
Coordinadora de Contabilidad

Sistema Estatal de Evaluación
 Relación de esquemas bursátiles y de coberturas financieras
 Instituto Sonorense de Cultura
 al 30 de Junio de 2015
 (pesos)

ETCA-IV-17

TRIMESTRE: SEGUNDO DE 2015

Identificación del Instrumento	Colocación	Interés Ganados	Valor Actual
	A	B	C=A+B
Otros Instrumentos de Bursatilización			
1			
2			
3			
4			
5			
6			
7			
Total			
Otros Instrumentos de Bursatilización			
1			
2			
3			
4			
5			
6	NOTA: Nada que presentar en este apartado		
7			
Total Otros Instrumentos			
TOTAL			

NOTA: se deberán incluir METALES PRECIOSOS en su caso.

Autorizó:

 LIC. MARIA DOLORES CORONEL GÁNDARA
 Directora General del ISC

Revisó:

Elaboró:

 C.P. AMÉRICA ORTEGA RUIZ
 Coordinadora General de Administración

 C.P. ALMA RITA VALDEZ LUGO
 Coordinadora de Contabilidad

**Sistema Estatal de Evaluación
JUSTIFICACIONES
INSTITUTO SONORENSE DE CULTURA**

TRIMESTRE: SEGUNDO DE 2015

Al 30 de Junio de 2015

AVANCE FINANCIERO:

El avance financiero correspondiente al presente trimestre es del 76.10% respecto del presupuesto originalmente autorizado, derivado de las gestiones realizadas por la Dirección General de este Instituto a través del a Federación, Instancias Culturales, Particulares e Instancias de Gobierno Estatal, se recibieron los siguientes recursos extraordinarios que a continuación se describen:

APOYOS DIVERSOS:**RECURSOS FEDERALES:**

A través del Consejo Nacional para la Cultura y las Artes (CONACULTA), se recibieron los siguientes recursos:

- Para el desarrollo de Proyectos Culturales CONACULTA 2015 \$33'151,334.00
- Para Festivales Culturales en Sonora \$10'000,000.00

PROYECTOS CULTURALES 2015		
	-	
33603	Impresiones y Publicaciones Oficiales	556,682.08
35101	Mantenimiento y Conservación de Inmuebles	8,622.37
38301	Congresos y Convenciones	27'205,992.80
51101	Muebles de Oficina y Estantería	1'411,209.96
51301	Bienes Artísticos, Culturales y Científicos	197,672.03
51501	Equipo de Cómputo y de Tecnologías de la Información	43,985.61
52101	Equipos Y Aparatos Audiovisuales	39,647.99
56401	Sistemas De Aire Acondicionado Calefacción Refrigeración Industrial y Comercial	7,279.53
59101	Software	8,864.00
61201	Construcción	3'480,000.00
61203	Remodelación Y Rehabilitación	121,377.63
FESTIVALES CULTURALES EN SONORA		
38301	Congresos y Convenciones	\$10'000,000.00

RECURSOS ESTATALES:

De parte de la Secretaría de Educación y Cultura \$250,000.00 para llevar a cabo concierto de la Orquesta Filarmónica de Sonora en Ciudad Obregón, SonOra.

INGRESOS FINANCIERO:

En el presente trimestre de las cuentas que se tienen aperturadas, por concepto de inversiones en fondos gubernamentales, se generaron intereses por \$ 1,590.94, que fueron aplicados a las partidas 34101 "Servicios Financieros y Bancarios" por \$ 368.84 y la partida 38301 "Congresos y Convenciones" \$1,222.10

OTROS INGRESOS:

Se recibieron recursos por \$ 8,336.62 en el presente trimestre por varios conceptos como por ejemplo venta de artesanías en consignación, diferencias en cheques, cancelación de cheques de los cuales \$5,384.42 se aplicaron a la partida 38301 Congresos y convenciones y \$2,952.50 a la partida 56902 Otros Bienes Muebles para la adquisición de extintores.

INGRESOS PROPIOS:

Los recursos propios captados en el segundo trimestre de 2015 son por \$447,067.00, y se aplican en la partida 38301 "Congresos y convenciones".

TRANSFERENCIAS INTERNAS:*SERVICIOS PERSONALES*

Por la dinámica del presupuesto en el presente trimestre se hicieron transferencias entre las partidas internas del capítulo 1000 Servicios Personales que está involucradas en la aplicación del Plan de Remuneración Total, en virtud de que se escala en el programa de nóminas a través de la reformulación de los sueldos tabulares y que están conformados por las siguientes partidas que en origen no cuentan con suficiencia presupuestal distribuidas de la siguiente manera:

Aumentos:

11303	Remuneraciones Diversas	\$ 2,556,274.07
11306	Riesgo Laboral	\$5,213,983.17
11307	Ayuda para habitación	\$2,789,112.95
11310	Ayuda para energía eléctrica	\$1,859,405.85
15901	Otras prestaciones	\$ 1,187,619.13

Disminuciones:

11301	Sueldos	\$ 7,740,144.53
11302	Sueldo diferencial por zona	\$ 56,300.53
13101	Prima quinquenal por años de servicio efectivos prestados	\$950,711.72
13301	Remuneraciones por horas extraordinarias	\$773,314.16
13403	Estímulos al personal de confianza	\$221,760.00
13404	Bono Por Productividad	\$ 8,300.00
15409	Bono para despensa	\$1,096,166.67
15413	Ayuda para guardería a madres trabajadoras	\$14,280.00
15417	Ayuda para desarrollo y capacitación	\$316,734.00
15419	Ayuda para servicio de transporte	\$380,717.67
15420	Compensación en apoyo a la discapacidad	\$15,000.00
15421	Bono de día de madres	\$74,690.00
15424	Bono de día del padre	\$26,800.00
15425	Apoyo para compra de material de construcción	\$134,162.00
15426	Apoyo P/Despensa para representantes sindicales	\$11,062.50
15901	Otras prestaciones	-
17102	Estímulos al personal	\$1,502,313.85
17104	Bono por puntualidad	\$102,960.00
17105	Compensación por titulación a nivel licenciatura	\$180,977.54

GASTO DE OPERACIÓN

En el presente trimestre debido a la situación presupuestal y buscar las mejores opciones de optimizar los recursos se hizo necesario la realización de transferencias internas entre partidas del Gasto de Operación, a fin de cumplir con las metas establecidas y el objetivo del Instituto, quedando de la siguiente manera.

Aumentos:

21401	Materiales y útiles para el procesamiento de equipos y bienes informáticos	\$137,566.48
22106	Adquisición de agua potable	\$34,161.00
33603	Impresiones Y Publicaciones Oficiales	\$ 23,571.00
22101	Productos alimenticios para personal en las instalaciones	\$45,864.92
26101	Combustibles	\$ 56,109.08
29401	Refacciones y Accesorios Menores, Equipo de Cómputo y Tecnologías de la Información	\$7,928.24
38201	Gastos de Orden Social y Cultural	\$500,000.00
38401	Exposiciones	\$18,500.00
37502	Gastos de Camino	\$34,584.86
51101	Muebles de Oficina y Estantería	\$61,657.00
51501	Equipo de Cómputo y de Tecnologías de la Información	\$35,587.00

Sistema Estatal de Evaluación
JUSTIFICACIONES
INSTITUTO SONORENSE DE CULTURA

TRIMESTRE: SEGUNDO DE 2015

Al 30 de Junio de 2015

Disminuciones:

21201	Materiales y útiles de impresión y reproducción	\$ 137,566.48
21501	Material para información	\$136,135.00
38301	Congresos, Convenciones	\$173,899.86
29601	Refacciones y Accesorios Menores Equipo de Transporte	\$7,928.24
41901	Transferencias Internas Otorgadas a Fideicomisos Públicos Financieros	\$500,000.00

VARIACIONES EN EL PRESUPUESTO:

Estas transferencias originaron las variaciones que presenta el presupuesto en este trimestre, mismas que no originan una modificación al programa operativo anual, sólo se ajustó en los recursos a fin de cumplir con las metas establecidas en Programa Anual con el fin de dar continuidad a los objetivos y metas establecidos para este ejercicio 2015

PARTIDAS**1000 Servicios Personales**

11301 Sueldos.- (\$-7,740,144.53), esta variación corresponde a las transferencias internas de las partidas del capítulo 1000 Servicios Personales que están involucradas en la aplicación del Plan de Remuneración Total, en virtud de que se escala en el programa de nóminas a través de la reformulación de los sueldos tabulares.

11302 Sueldo Diferencial por Zona.- (\$-56,300.53), esta variación corresponde a las transferencias internas de las partidas del capítulo 1000 Servicios Personales que están involucradas en la aplicación del Plan de Remuneración Total, en virtud de que se escala en el programa de nóminas a través de la reformulación de los sueldos tabulares

11303 Remuneraciones Diversas.- 2,556,274.07 esta variación corresponde a las transferencias internas de las partidas del capítulo 1000 Servicios Personales que están involucradas en la aplicación del Plan de Remuneración Total, en virtud de que se escala en el programa de nóminas a través de la reformulación de los sueldos tabulares

11306 Riesgo Laboral.- \$ 5,213,983.17, esta variación corresponde a las transferencias internas de las partidas del capítulo 1000 Servicios Personales que están involucradas en la aplicación del Plan de Remuneración Total, en virtud de que se escala en el programa de nóminas a través de la reformulación de los sueldos tabulares.

11307 Ayuda para Habitación.- \$ 2,789,112.95, esta variación corresponde a las transferencias internas de las partidas del capítulo 1000 Servicios Personales que están involucradas en la aplicación del Plan de Remuneración Total, en virtud de que se escala en el programa de nóminas a través de la reformulación de los sueldos tabulares.

11310 Ayuda para energía eléctrica.- \$ 1,859,405.85, esta variación corresponde a las transferencias internas de las partidas del capítulo 1000 Servicios Personales que están involucradas en la aplicación del Plan de Remuneración Total, en virtud de que se escala en el programa de nóminas a través de la reformulación de los sueldos tabulares.

13101 Prima quinquenal por años de servicio efectivos prestados.- (\$-950,711.72), esta variación corresponde a las transferencias internas de las partidas del capítulo 1000 Servicios Personales que están involucradas en la aplicación del Plan de Remuneración Total, en virtud de que se escala en el programa de nóminas a través de la reformulación de los sueldos tabulares.

13301 Remuneraciones por Horas Extraordinarias.- (\$-773,314.16), esta variación corresponde a las transferencias internas de las partidas del capítulo 1000 Servicios Personales que están involucradas en la aplicación del Plan de Remuneración Total, en virtud de que se escala en el programa de nóminas a través de la reformulación de los sueldos tabulares.

13403 Estímulos al Personal de Confianza.- (\$-221,760.00), esta variación corresponde a las transferencias internas de las partidas del capítulo 1000 Servicios Personales que están involucradas en la aplicación del Plan de Remuneración Total, en virtud de que se escala en el programa de nóminas a través de la reformulación de los sueldos tabulares.

13404 Bono de Productividad.- (\$-8,300.00), esta variación corresponde a las transferencias internas de las partidas del capítulo 1000 Servicios Personales que están involucradas en la aplicación del Plan de Remuneración Total, en virtud de que se escala en el programa de nóminas a través de la reformulación de los sueldos tabulares.

**Sistema Estatal de Evaluación
JUSTIFICACIONES
INSTITUTO SONORENSE DE CULTURA**

TRIMESTRE: SEGUNDO DE 2015

Al 30 de Junio de 2015

15409 Bono para Despensa.- (-1,096,166.67), esta variación corresponde a las transferencias internas de las partidas del capítulo 1000 Servicios Personales que están involucradas en la aplicación del Plan de Remuneración Total, en virtud de que se escala en el programa de nóminas a través de la reformulación de los sueldos tabulares

15413 Ayuda para Guardería a Madres Trabajadoras.- (\$-14,280.00), esta variación corresponde a las transferencias internas de las partidas del capítulo 1000 Servicios Personales que están involucradas en la aplicación del Plan de Remuneración Total, en virtud de que se escala en el programa de nóminas a través de la reformulación de los sueldos tabulares.

15417 Ayuda para Desarrollo y Capacitación.- (\$-316,734.00), esta variación corresponde a las transferencias internas de las partidas del capítulo 1000 Servicios Personales que están involucradas en la aplicación del Plan de Remuneración Total, en virtud de que se escala en el programa de nóminas a través de la reformulación de los sueldos tabulares

15419 Ayuda para Servicio de Transporte.- (\$-380,717.67), esta variación corresponde a las transferencias internas de las partidas del capítulo 1000 Servicios Personales que están involucradas en la aplicación del Plan de Remuneración Total, en virtud de que se escala en el programa de nóminas a través de la reformulación de los sueldos tabulares.

15420 Compensación en Apoyo a la Discapacidad.- (\$-15,000.00), esta variación corresponde a las transferencias internas de las partidas del capítulo 1000 Servicios Personales que están involucradas en la aplicación del Plan de Remuneración Total, en virtud de que se escala en el programa de nóminas a través de la reformulación de los sueldos tabulares.

15421 Bono de día de madres.- 74,690.00 esta variación corresponde a las transferencias internas de las partidas del capítulo 1000 Servicios Personales que están involucradas en la aplicación del Plan de Remuneración Total, en virtud de que se escala en el programa de nóminas a través de la reformulación de los sueldos tabulares.

15425 Apoyo para la Compra de Material de Construcción.- (\$-134,162.00), esta variación corresponde a las transferencias internas de las partidas del capítulo 1000 Servicios Personales que están involucradas en la aplicación del Plan de Remuneración Total, en virtud de que se escala en el programa de nóminas a través de la reformulación de los sueldos tabulares.

15426 Apoyo para Despensa para Representantes Sindicales.- (-11,062.50), esta variación corresponde a las transferencias internas de las partidas del capítulo 1000 Servicios Personales que están involucradas en la aplicación del Plan de Remuneración Total, en virtud de que se escala en el programa de nóminas a través de la reformulación de los sueldos tabulares.

15901 Otras Prestaciones.- \$ 1,187,619.13, esta variación corresponde a las transferencias internas de las partidas del capítulo 1000 Servicios Personales que están involucradas en la aplicación del Plan de Remuneración Total, en virtud de que se escala en el programa de nóminas a través de la reformulación de los sueldos tabulares.

17102.- Estímulos al personal.- (\$-1,502,313.85), esta variación corresponde a las transferencias internas de las partidas del capítulo 1000 Servicios Personales que están involucradas en la aplicación del Plan de Remuneración Total, en virtud de que se escala en el programa de nóminas a través de la reformulación de los sueldos tabulares.

17104.- Bono de puntualidad.- (\$-102,960.00), esta variación corresponde a las transferencias internas de las partidas del capítulo 1000 Servicios Personales que están involucradas en la aplicación del Plan de Remuneración Total, en virtud de que se escala en el programa de nóminas a través de la reformulación de los sueldos tabulares.

17105 Compensación por Titulación a Nivel Licenciatura.- (\$-180,977.54), esta variación corresponde a las transferencias internas de las partidas del capítulo 1000 Servicios Personales que están involucradas en la aplicación del Plan de Remuneración Total, en virtud de que se escala en el programa de nóminas a través de la reformulación de los sueldos tabulares

2000 Materiales y suministros

21201 Materiales y útiles de Impresión y Reproducción (\$137,566.48): Esta variación se origina de transferencias de recursos por el ajuste de presupuesto a fin de optimizar los recursos adquisición de material necesario para el buen desarrollo y desempeño de las actividades y eventos propios de esta Institución con el propósito de cumplir con las metas establecida para el logro del objetivo del Instituto a fin proporcionar mejor servicios a la comunidad Sonorense.

Sistema Estatal de Evaluación
JUSTIFICACIONES
INSTITUTO SONORENSE DE CULTURA

TRIMESTRE: SEGUNDO DE 2015

Al 30 de Junio de 2015

21401 Materiales y útiles para el procesamiento de equipos de equipos y bienes informáticos \$137,566.48 Esta variación se origina de transferencias de recursos por el ajuste de presupuesto a fin de optimizar los recursos adquisición de material necesario para el buen desarrollo y desempeño de las actividades y eventos propios de esta Institución con el propósito de cumplir con las metas establecida para el logro del objetivo del Instituto a fin proporcionar mejor servicios a la comunidad Sonorense.

21501 Material para información (\$136,135.00) : Esta variación corresponde a transferencias de recursos necesaria para la adquisición de materiales t suministros que son necesarios para de cumplir con las metas establecidas para el logro del objetivo del Instituto a fin proporcionar mejor servicios a la comunidad Sonorense y optimizar los recursos ministrados a este Ente.

22101 Productos alimenticios para el personal en las instalaciones \$45,864.92: Esta variación se origina por los procesos de cierres financieros contables, de informes que se solicitan de parte de la federación a través de CONACULTA, así como el desarrollo de tareas para el personal operativo que participa en la realización de eventos culturales a fin de proporcionar un mejor servicio y gestión de recursos para beneficio de la comunidad Sonorense.

22106 Adquisiciones de agua potable \$34,161.00 : Esta variación se origina para proporcionar al público asistente, visitantes en los diversos inmuebles, conferencias, exposiciones, ruedas de prensa organizadas, por este Instituto, a fin de cumplir con las metas establecida para el logro del objetivo del Instituto a fin proporcionar mejor servicios a la comunidad Sonorense

26101 Combustibles \$56,109.08: Esta variación se origina de transferencias de recursos por el ajuste de presupuesto a fin de optimizar los recursos a fin de cumplir con las metas establecida para el logro del objetivo del Instituto a fin proporcionar mejor servicios a la comunidad Sonorense

29401 Refacciones y Accesorios Menores de Equipo de Cómputo y Tecnologías de la Información \$7,928.24 : Variación originada por la transferencia de recursos a fin de optimizar el presupuesto para la adquisición de material necesario para mantener en buenas condiciones el equipo de trabajo y cumplir con las metas establecida para el logro del objetivo del Instituto a fin proporcionar mejor servicios a la comunidad Sonorense

29601 Refacciones y Accesorios Menores de Equipo de Transporte (\$7,928.24): Variación originada por la transferencia de recursos a fin de optimizar el presupuesto para la adquisición de material necesario para mantener en buenas condiciones el equipo de trabajo y cumplir con las metas establecida para el logro del objetivo del Instituto a fin proporcionar mejor servicios a la comunidad Sonorense

3000 Servicios Generales

31101 Energía Eléctrica \$1,902.50: Esta variación se presenta en esta partida por la aportación recibida del Instituto Municipal de Cultura y Turismo de Hermosillo derivado del convenio celebrado con el Instituto para colaborar entre ambas partes con el pago del 50% del consumo de energía eléctrica de la Galería ubicada en la Plaza Bicentenario, en Hermosillo, Sonora y así proporcionar un espacio para promocionar el gusto por las artes plásticas a la comunidad Sonorense.

33603 Impresiones y Publicaciones Oficiales \$580,253.08: esta variación se deriva del convenio firmado con el Consejo Nacional para la Cultura y las Artes (CONACULTA), para llevar a cabo Proyectos Culturales 2015, en los cuales se programó la impresión de Libros y así fomentar el gusto por la Lectura y apoyar a escritores Sonorenses.

34101 Servicios Financieros y bancarios \$368.84.- Esta variación se debe a los intereses generados por las cuentas de inversión de fondo gubernamentales, aperturadas por este Instituto a fin de apoyar en la erogación de esta partida.

35101 Mantenimiento y Conservación de Inmuebles \$78,622.37.- Esta variación corresponde a transferencia de recursos recibida entre las partidas para mantener en buen estado los inmuebles que albergan las unidades adscritas a este Instituto Sonorense de Cultura.

37502 Gastos de Camino \$34,584.86.- Esta variación corresponde transferencia interna entre partidas a fin de promocionar y difundir la cultura en nuestro estados a través de diversas entrevistas con funcionarios de los diversos municipios y presentar eventos en el estado con el fin de cumplir con los objetivos y metas establecidos en el Programa Operativo Anual.

Sistema Estatal de Evaluación
JUSTIFICACIONES
INSTITUTO SONORENSE DE CULTURA

TRIMESTRE: SEGUNDO DE 2015

Al 30 de Junio de 2015

38201 Gastos de orden social y Cultural \$500,000.00.- Esta variación se origina por Transferencia de recursos necesaria por la aplicación de recursos entregados del Programa de Apoyo a las Culturas Municipales y Comunitarias (PACMYC), de acuerdo al acuerdo firmado con CONACULTA correspondiente a la aportación estatal 2014

38301 Congresos y Convenciones \$37'288,699.46.- En el presente trimestre esta variación se origina por los recursos recibidos a través del Convenio firmado con el Consejo Nacional para la Cultura y las Artes (CONACULTA), que fueron etiquetados en esta partida para llevar a cabo eventos artísticos culturales, tales como presentaciones de libros dentro del programa Es tiempo de Leer, festivales, presentaciones artísticas, bienal de paisaje, conferencias de escritores, Programa de Radio ISC, temporadas de la Orquesta Filarmónica, presentaciones de la Banda de Música del Gobierno del Estado por un importe de \$\$37'205,992.80, apoyo de la Secretaría de Educación y Cultura para presentación de la Orquesta Filarmónica de Sonora \$250,000.00, recursos por eventos varios \$6,606.52, así la transferencia internas que se hicieron a diversas partidas del presupuesto por \$173,899.86 a fin de optimizar el presupuesto autorizado originalmente para las siguientes partidas 33603 impresiones y publicaciones Oficiales \$23,571.00, 38401 Exposiciones \$18,500.00, 37502 Gastos de camino \$34,584.86, 51101 Muebles de oficina y estantería \$61,657.00 y 51501 Equipo de cómputo y tecnologías de la información \$35587.00, recursos necesarios para el buen desarrollo de las actividades organizadas por este Instituto para alcanzar las metas establecidas.

38401 Exposiciones \$18,500.00: Esta variación corresponde a recursos necesarios para llevar a cabo exposiciones y proporcionar a la sociedad Sonorense exposiciones de calidad y promocionar y difundir las artes plásticas en el estado.

4000 Transferencias, Asignaciones, Subsidios y Otras Ayudas

41901 Transferencias Internas Otorgadas al Fideicomisos Públicos Financieros (\$500,000.00).- Transferencia de recursos necesaria por la aplicación de recursos entregados del Programa de Apoyo a las Culturas Municipales y Comunitarias(PACMYC), de acuerdo al acuerdo firmado con CONACULTA correspondiente a la aportación estatal 2014.

5000 Bienes muebles e inmuebles e intangibles.

51101 Muebles de oficina y estantería \$1'472,866.96.- Esta variación se origina por los recursos etiquetados a esta partida para realización de Proyectos Culturales 2015 por \$1'411,209.96 más transferencias de recursos por \$61,657.00 de la 38301 Congresos y Convenciones por la adquisición de anaqueles para áreas de archivo, derivada del proceso de entrega de gobierno para el archivo de la documentación de concentración, a fin de dar cumplimiento a la normatividad establecida.

51301 Bienes Artísticos Culturales y Científicos \$197,672.03. Esta variación corresponde a recursos etiquetados para el desarrollo de proyectos Culturales CONACULTA 2015, derivado del convenio celebrado con el Consejo Nacional para la Cultura y las Artes.

51501 Equipos de cómputo y de tecnología de la información \$79,572.00.- Esta variación se compone de recursos etiquetados por \$43,985.61 para el desarrollo de Proyectos Culturales CONACULTA 2015, derivado del convenio celebrado con el Consejo Nacional para la Cultura y las Artes más la transferencia de la partida 38301 Congresos y convenciones por \$35,587.00 para la actualización de equipo de cómputo para el uso en el área de Contabilidad con el fin de cumplir con la aplicación del proceso de Armonización Contable.

52101 Equipos y aparatos audiovisuales \$39,647.99- Esta variación corresponde a recursos etiquetados para el desarrollo de proyectos Culturales CONACULTA 2015, derivado del convenio celebrado con el Consejo Nacional para la Cultura y las Artes.

56401 Sistemas de Aire Acondicionado, Calefacción y refrigeración Industrial y Comercial \$7,279.53: Esta variación corresponde a recursos etiquetados para el desarrollo de proyectos Culturales CONACULTA 2015, derivado del convenio celebrado con el Consejo Nacional para la Cultura y las Artes.

56902 Otros Bienes Muebles \$2,952.50.- Esta variación corresponde al costo por adquisición de extintores que fueron extraviados por un servidor de servicios durante un evento artístico y que pagó a este Instituto para su reemplazo.

59101 Software \$8,864.00.- Esta variación corresponde a recursos etiquetados para el desarrollo de proyectos Culturales CONACULTA 2015, derivado del convenio celebrado con el Consejo Nacional para la Cultura y las Artes.

6000 Inversión pública

61201 Construcción \$3'480,000.00. Esta variación corresponde a recursos etiquetados para el desarrollo de proyectos Culturales CONACULTA 2015, derivado del convenio celebrado con el Consejo Nacional para la Cultura y las Artes.

61203 Remodelación y Habilitación \$121,377.63: Esta variación corresponde a recursos etiquetados para el desarrollo de proyectos Culturales CONACULTA 2015, derivado del convenio celebrado con el Consejo Nacional para la Cultura y las Artes.

AVANCE DE METAS:

Al segundo trimestre del 2015, las metas se realizaron de acuerdo a lo programado, gracias a los esfuerzos de la Dirección General y personal de este Instituto Sonorense de Cultura, que hicieron ajustes en el presupuesto financiero correspondiente al gasto de operación de este Instituto, a continuación se describe el impacto que se tuvo en cada una de las metas programadas:

DIRECCIÓN GENERAL

PROCESO (1)

Difundir y apoyar el desarrollo cultural en el Estado

ACCIÓN (1)

Difundir la cultura en el Estado

ACTIVIDADES:

META 1:

Producir cápsulas para radios y TV sobre arte y cultura

Con respecto a lo programado en el Anteproyecto para el Presupuesto 2015, la meta se rebasó con cuarenta y nueve (49) Spots más de lo original, para dar difusión a eventos como: Festival Kino 2015, realizado en Magdalena, Sonora, el cual no se había planeado, ni programado para este segundo trimestre, ya que el año 2014 lo organizó y realizó el municipio de Magdalena de Kino, Sonora. También se realizaron producciones para promover el Festival de Cine en el Desierto, Muestra Estatal de Teatro 2015, Festival Enrique Quijada en Ures, entre otros eventos.

META 2:

Organizar ruedas de prensa con los diferentes medios de comunicación.

Con el fin de promover los eventos que realiza este Instituto que permitan alentar y difundir el desarrollo cultural del estado, en este 2do. trimestre se realizó una (1) rueda de prensa más de lo programado originalmente, para promover eventos culturales como: Muestra Internacional Un desierto para la Danza 2015, Festival Kino 2015, Bienal de Artes Visuales del Noroeste y 1ra. Bienal del Paisaje.

META 3:

Elaborar boletines, síntesis de prensa, mailing y notas informativas.

Se elaboraron sesenta y seis (66) boletines más de lo programado en el Anteproyecto del Presupuesto de Egresos 2015, ya que se obtuvieron recursos de la federación para promover eventos como: Muestra Internacional Un desierto para la Danza 2015, Festival Kino 2015, Bienal de Artes Visuales del Noroeste, 1ra. Bienal del Paisaje, Programa Literario "Es tiempo de Leer a:...", Conciertos de temporada de la Orquesta, Concursos Literarios, etc.

META 4:

Diseñar volantes, carteles, invitaciones, portadas de libros, cartelera cultural, boletos para eventos, carpetas de trabajo y presentaciones de power point.

Se elaboraron cinco (5) diseños más de lo programado en el Anteproyecto del Presupuesto de Egresos 2015, ya que se obtuvieron recursos de la federación para promover eventos como: Muestra Internacional Un desierto para la Danza 2015, Festival Kino 2015, Bienal de Artes Visuales del Noroeste, 1ra. Bienal del Paisaje, Programa Literario "Es tiempo de Leer a:...", Conciertos de temporada de la Orquesta, Concursos Literarios, etc.

META 5:

Editar, actualizar y mantener páginas web

Se envió informe del estado que guardan las páginas Web. Meta cumplida.

ACCIÓN (2)

Promover proyectos culturales a través de los fondos concurrentes

ACTIVIDADES:**META 6:**

Realizar actividades a través del PECDA-FECAS.

En el caso del Fondo Estatal para la Cultura y las Artes, respecto a lo programado en el Anteproyecto del Presupuesto 2015, cada trimestre se envía un documento que informa la actividad del fondo.

La meta rebasó lo originalmente programado, ya que se reportaron tres (3) actividades más de lo esperado para este trimestre.

META 7:

Realizar actividades a través del PDCMS

En el caso del Programa de Desarrollo Cultural Municipal de Sonora, respecto a lo programado en el Anteproyecto del Presupuesto 2015, cada trimestre se envía un documento que informa la actividad del fondo. Meta cumplida.

META 8:

Realizar actividades a través del FORCA

En el caso del Fondo Regional para la Cultura y las Artes, respecto a lo programado en el Anteproyecto del Presupuesto 2015, cada trimestre se envía un documento que informa la actividad del fondo. Meta cumplida.

META 9:

Realizar actividades a través del Fondo Yoreme

En el caso del Fondo Yoreme, respecto a lo programado en el Anteproyecto del Presupuesto 2015, cada trimestre se envía un documento que informa la actividad del fondo. Meta cumplida.

META 10:

Realizar actividades a través del Prodicti

En el caso del Programa de Desarrollo de las Culturas Indígenas de Sonora, respecto a lo programado en el Anteproyecto del Presupuesto 2015, cada trimestre se envía un documento que informa la actividad del fondo. Meta cumplida.

META 11:

Realizar actividades a través del PACMYC

En el caso del Programa de Apoyo a las Culturas Municipales y Comunitarias, respecto a lo programado en el Anteproyecto del Presupuesto 2015, cada trimestre se envía un documento que informa la actividad del fondo.

La meta rebasó lo originalmente programado, ya que se reportaron doce (12) actividades más de lo esperado para este trimestre.

META 12:**Realizar actividades a través del Programa para Públicos Específicos.**

En el caso del Programa para Públicos Específicos, respecto a lo programado en el Anteproyecto del Presupuesto 2015, cada trimestre se envía un documento que informa la actividad del fondo.

META 13:**Realizar actividades a través del Programa de Desarrollo Cultural de la Juventud.**

En el caso del Programa de Desarrollo Cultural de la Juventud, respecto a lo programado en el Anteproyecto del Presupuesto 2015, cada trimestre se envía un documento que informa la actividad del fondo.

META 14:**Realizar actividades a través del Programa de Desarrollo Cultural Infantil, Alas y Raíces.**

En el caso del Programa de Desarrollo Cultural Infantil, Alas y Raíces, respecto a lo programado en el Anteproyecto del Presupuesto 2015, cada trimestre se envía un documento que informa la actividad del fondo.

META 15:**Realizar actividades a través del Fondo de Lectura**

En el caso del Fondo de Lectura, respecto a lo programado en el Anteproyecto del Presupuesto 2015, cada trimestre se envía un documento que informa la actividad del fondo.

ACCIÓN (3)

Convenir y apoyar con artistas, creadores, promotores y trabajadores culturales, organismos e Instituciones, para el desarrollo de actividades artístico culturales.

ACTIVIDADES:**META 16:****Apoyar a la comunidad artística, organismos e Instituciones en eventos artístico culturales.**

Respecto al Anteproyecto del Presupuesto 2015, se apoyaron con cincuenta y seis (56) artistas, asociaciones civiles y municipios del estado apoyos más de lo que se tenía programado originalmente. Se apoyaron a municipios y artistas como: Fiestas del 6 de abril, en Caborca; Festival de Cine, en Álamos; Fiestas del Pitic, en Hermosillo; Festival Enrique Quijada, en Ures; Feria del Cobre, en Cananea; Domingos Culturales, en Nacoziari de García; elaboración de la Revista Yuku Jeka, etc.

META 17:**Celebrar convenios con el Conaculta, Instituciones municipales, educativas, asociaciones civiles, públicas y privadas.**

Respecto al Anteproyecto del Presupuesto 2015, durante este trimestre se rebasó la meta con diez (10) convenios más de lo programado originalmente firmados con diversas asociaciones artistas como: 4° Encuentro Internacional de Teatro Joven de Mairena de Alcor, Ballet "Usim Yeye" Omar Arnoldo Fuentes Buitimea (director del ballet), "El Cabús de las Letras" (Feria del Libro Empalme 2015), VII Concurso Internacional de Canto Sinaloa 2015, entre otros.

META 18:

Participar en reuniones de desarrollo cultural y del Consejo Directivo.

COORDINACIÓN GENERAL DE RED CULTURAL**PROCESO (2)**

Brindar servicios culturales de calidad en todas las comunidades de la Entidad.

ACCIÓN

Difundir la cultura en el Estado

ACTIVIDADES:**META 19:**

Organizar y realizar eventos artístico culturales, así como eventos realizados y apoyados por las áreas de Festivales y Artes Escénicas.

Respecto al Anteproyecto del Presupuesto 2015, durante este trimestre se rebasó esta meta con doscientos un (201) eventos artístico-culturales más de los programados originalmente, en el marco de actividades realizadas en marco de: Muestra Estatal de Teatro 2015, Muestra Internacional Un Desierto para la Danza 2015 y el Festival Kino 2015, realizado en Magdalena, Sonora, el cual no se había planeado, ni programado para este segundo trimestre, ya que el año pasado lo organizó y realizó el municipio de Magdalena de Kino, Sonora.

META 20:

Organizar concursos de artes escénicas.

Respecto al Anteproyecto del Presupuesto 2015, no se programó concurso en este segundo trimestre.

COORDINACIÓN GENERAL DE BIBLIOTECAS Y PATRIMONIO CULTURAL**PROCESO (3)**

Contribuir a la preservación y fortalecimiento de la riqueza cultural y el desarrollo indígena, así como fomentar el hábito a la lectura en el Estado.

ACCIÓN (1)

Fomentar el hábito por la lectura

ACTIVIDADES:**META 21:**

Realizar actividades en las bibliotecas públicas de la red estatal de bibliotecas.

Respecto al Anteproyecto del Presupuesto 2015, se reportaron quinientas cincuenta y tres (53) actividades más de lo esperado realizadas en las Bibliotecas Públicas de la Red Estatal, esto se debe a que en el primer trimestre no se reportó la estadística del mes de abril.

META 22:

Realizar actividades en salas de lectura.

Respecto al Anteproyecto del Presupuesto 2015, se reportaron mil cinco (1005) actividades más de lo esperado realizadas en las Salas de Lectura, esto se debe a que en el primer trimestre no se reportó la estadística del mes de abril

META 23:

Realizar actividades a través del Programa Sonora Lee.

Respecto al Anteproyecto del Presupuesto 2015, se cumplió la meta satisfactoriamente.

META 24:

Organizar y realizar la Feria del Libro.

Respecto al Anteproyecto del Presupuesto 2015, la Feria del Libro está programada para realizarse en el cuarto trimestre.

ACCIÓN (2)

Organizar concursos de literatura y en bibliotecas

ACTIVIDADES:**META 25:**

Concursos del Libro Sonorense.

Respecto al Anteproyecto del Presupuesto 2015, en este segundo trimestre se cumplió la meta satisfactoriamente.

META 26:

Concurso de Literatura Intersecundarias.

Respecto al Anteproyecto del Presupuesto 2015, en este segundo trimestre se cumplió la meta satisfactoriamente.

META 27:

Concurso Infantil de Creación Literaria "Enriqueta Montaña de Parodi".

Respecto al Anteproyecto del Presupuesto 2015, en este segundo trimestre se cumplió la meta satisfactoriamente.

META 28:

Concurso Juvenil de Literatura “Ma. Guadalupe Rico de Ramírez”.

Respecto al Anteproyecto del Presupuesto 2015, en este segundo trimestre se cumplió la meta satisfactoriamente.

META 29:

Certámenes de Fomento a la Lectura.

Respecto al Anteproyecto del Presupuesto 2015, en este segundo trimestre se cumplió la meta satisfactoriamente.

META 30:

Juegos Florales Anita Pompa de Trujillo

Respecto al Anteproyecto del Presupuesto 2015, el Concurso Literario "Juegos Florales Anita Pompa de Trujillo", se recalendarizó la premiación, para el siguiente trimestre.

META 31:

Certamen de Investigación sobre la celebración del Día de Muertos.

Respecto al Anteproyecto del Presupuesto 2015, el concurso está programado para realizarse en el cuarto trimestre.

META 32:

Certamen de Calaveras Literarias.

Respecto al Anteproyecto del Presupuesto 2015, el concurso está programado para realizarse en el cuarto trimestre.

META 33:

Concurso Una Anotación por la Lectura.

Respecto al Anteproyecto del Presupuesto 2015, el concurso está programado para realizarse en el cuarto trimestre.

ACCIÓN (3)

Edición, impresión, presentación y venta de Libros editados por el ISC

ACTIVIDADES:**META 34:**

Realizar ediciones de libros.

Respecto al Anteproyecto del Presupuesto 2015, la edición está programada para realizarse en el cuarto trimestre.

META 35:

Realizar impresiones de libros.

Respecto al Anteproyecto del Presupuesto 2015, la impresión está programada para realizarse en el cuarto trimestre.

META 36:

Realizar presentaciones de libros.

Respecto al Anteproyecto del Presupuesto 2015, en este segundo trimestre se cumplió la meta satisfactoriamente.

META 37:

Realizar venta de libros.

Respecto al Anteproyecto del Presupuesto 2015, en este segundo trimestre se cumplió la meta satisfactoriamente.

ACCIÓN (4)

Realizar actividades artístico culturales en los museos que integran la Red Estatal

ACTIVIDADES:**META 38:**

Atención a visitantes en los museos de la Red Estatal.

Respecto al Anteproyecto del Presupuesto 2015, el dato originalmente estimado para esta meta fue rebasado con trece mil seiscientos cincuenta y nueve (13,659) visitantes a los Museos que integran la Red Estatal, debido a que en

el primer trimestre no se reportó el estadístico del mes de marzo y además se registró una afluencia más de lo esperada en los meses siguientes, por los eventos realizados en el marco de la Semana Santa 2015.

ACCIÓN (5)

Realizar actividades que promuevan y difundan las culturas populares y la actividad de los grupos étnicos del Estado

ACTIVIDADES:

META 39:

Realizar talleres y actividades artístico culturales en centros culturales indígenas y centros de culturas populares.

Respecto al Anteproyecto del Presupuesto 2015, se realizaron ciento doce (112) Talleres de Cultura Indígena más de lo programado para este segundo trimestre, en los centros de cultura Yaqui y Mayo principalmente.

META 40:

Realizar capacitaciones a promotores culturales indígenas.

Respecto al Anteproyecto del Presupuesto 2015, se realizaron dos (2) cursos de capacitación de promotores culturales que no se habían programado para este segundo trimestre, en el Centro de Cultura Mayo, en el Júpatepec, Huatabampo.

META 41:

Realizar investigaciones de campo con las diferentes Etnias del Estado.

Respecto al Anteproyecto del Presupuesto 2015, la edición está programada para realizarse en el cuarto trimestre.

COORDINACIÓN GENERAL DE PROMOCIÓN MUSICAL Y ARTES VISUALES

PROCESO (4)

Promover la música y las artes en el Estado.

ACCIÓN (1)

Realizar eventos artístico culturales a través de las áreas de música.

ACTIVIDADES:

META 42:

Ofrecer conciertos de temporada de la Orquesta Filarmónica de Sonora.

Respecto al Anteproyecto del Presupuesto 2015, no se alcanzó la meta de acuerdo a lo estimado, faltaron dos (2) conciertos más por realizar.

META 43:

Ofrecer conciertos de temporada de la Orquesta Juvenil de Sonora.

Respecto al Anteproyecto del Presupuesto 2015, la meta se cumplió satisfactoriamente.

META 44:

Ofrecer conciertos de temporada de la Orquesta Filarmónica de Sonora.

Respecto al Anteproyecto del Presupuesto 2015, no se alcanzó la meta de acuerdo a lo estimado, faltaron siete (7) conciertos más por realizar.

ACCIÓN (2)

Realizar eventos de Artes Visuales.

ACTIVIDADES:

META 45:

Realizar exposiciones y talleres.

Respecto al Anteproyecto del Presupuesto 2015, se realizaron once (11) exposiciones más de lo estimadas para este trimestre, por mencionar algunas son: "La casa en la ruinas", de Marcela Rendón; "60 años haciendo fotografía", del

Mtro. Memo Moreno; "Pago en Especie", colectiva; Obra Pictórica "Un hombre del Renacimiento", del Dr. Aguilar; entre otras.

META 46:

Organizar y realizar Fotoseptiembre.

Respecto al Anteproyecto del Presupuesto 2015, el Festival está programado para realizarse en el tercer trimestre.

META 47:

Realizar eventos cinematográficos y actividades que promuevan el séptimo arte en la Entidad.

Respecto al Anteproyecto del Presupuesto 2015, se realizaron once (15) actividades cinematográficas de más de lo estimadas para este trimestre, destacando las realizadas en el marco del V Festival de Cine del Desierto.

COORDINACIÓN GENERAL DE CASA DE LA CULTURA

PROCESO (5)

Iniciación artística para niños, jóvenes y adultos de diversos sectores de la sociedad sonorense

ACCION (1)

Ofrecer talleres de educación artística

ACTIVIDADES:**META 48:**

Ofrecer talleres de educación artística a través de la casa de la cultura, en semestres regulares y de verano, así como los del programa de música orquestal.

Respecto a lo programado en el Anteproyecto para el Presupuesto 2015 no se programaron talleres en este segundo trimestre. Además se están realizando trabajos de rehabilitación en las instalaciones de Casa de la Cultura.

META 49:

Ofrecer talleres de educación artística a través de casa de la cultura en la comunidad

Respecto a lo programado en el Anteproyecto para el Presupuesto 2015, se realizaron once (11) talleres más en la comunidad de los que se había estimado. Se impartieron talleres en la Esc. Sec. No.24, Esc. Prim. Héroes de Nacozari, Instituto Nacional de Migración, Centro Federal de Readaptación Social No. II, entre otros.

META 50:

Realizar eventos culturales en las instalaciones de Casa de la Cultura y en la comunidad.

Respecto a lo programado en el Anteproyecto para el Presupuesto 2015 no se cumplió la meta en este segundo trimestre, ya que se están realizando trabajos de rehabilitación en las instalaciones de Casa de la Cultura.

COORDINACIÓN GENERAL DE ADMINISTRACIÓN

PROCESO (6)

Administrar adecuadamente el ejercicio y control del presupuesto autorizado al Instituto, así como proponer oportunamente las modificaciones que requiera, de acuerdo a las disposiciones legales y presupuestales.

ACCION (1)

Restaurar, rehabilitar y equipar espacios culturales en distintos municipios del estado.

ACTIVIDADES:**META 51:**

Mantener en buen estado los edificios del ISC.

Respecto al Anteproyecto del Presupuesto 2015, los mantenimientos de edificios se realizarán en el cuarto trimestre.

ACCION (2)

Dar seguimiento al presupuesto autorizado y metas establecidas para la actividad cultural

META 52:

Elaborar informes de presupuesto y seguimiento de metas, que evidencien el propósito institucional.

Respecto al Anteproyecto del Presupuesto 2015, se entregaron informes trimestrales de acuerdo a lo programado.

DIRECCIÓN GENERAL**PROYECTO****Centro de las Artes Cinematográficas del Noroeste****META 53:**

Instalar un espacio cultural que albergue una sala de cine, un centro de investigación, mediateca, fonoteca, una librería especializada, y áreas sociales como cafetería, dulcería y jardines desérticos.

Se iniciaron los trabajos de construcción del Centro de las Artes Cinematográficas del Noroeste en las instalaciones que ocupaba el antiguo auditorio de Fonapas, ubicado en el centro histórico de la ciudad de Hermosillo

A u t o r i z ó:

LIC. MARIA DOLORES CORONEL GÁNDARA
Directora General del ISC

R e v i s ó:**E l a b o r ó:**

C.P. AMÉRICA ORTEGA RUIZ
Coordinadora General de Administración

C.P. ALMA RITA VALDEZ LUGO
Coordinadora de Contabilidad



Biblioteca Pública Jesús Corral Ruiz

**Sistema Estatal de Evaluación
Estado de Situación Financiera
Ente Biblioteca Pública Jesús Corral Ruiz
Al 30 de Junio de 2015**

ETCA-I-01

(PESOS)

TRIMESTRE: SEGUNDO DE 2015

ACTIVO	2015	2014	PASIVO	2015	2014
Activo Circulante			Pasivo Circulante		
Efectivo y Equivalentes	683,654	1,296,921	Cuentas por Pagar a Corto Plazo	56,917	19,122
Derechos a Recibir Efectivo o Equivalentes			Documentos por Pagar a Corto Plazo		
Derechos a Recibir Bienes o Servicios			Porción a Corto Plazo de la Deuda Pública a Largo Plazo		
Inventarios			Títulos y Valores a Corto Plazo		
Almacenes			Pasivos Diferidos a Corto Plazo		
Estimación por Pérdida o Deterioro de Activos Circulantes			Fondos y Bienes de Terceros en Garantía y/o Administración a Corto Plazo		
Otros Activos Circulantes	3,416	1,179	Provisiones a Corto Plazo		
			Otros Pasivos a Corto Plazo	274,625	179,562
Total de Activos Circulantes	687,070	1,298,101	Total de Pasivos Circulantes	331,542	198,683
Activo No Circulante			Pasivo No Circulante		
Inversiones Financieras a Largo Plazo			Cuentas por Pagar a Largo Plazo		
Derechos a Recibir Efectivo o Equivalentes a Largo Plazo			Documentos por Pagar a Largo Plazo		
Bienes Inmuebles, Infraestructura y Construcciones en Proceso	27,892,502	27,892,502	Deuda Pública a Largo Plazo		
Bienes Muebles	4,387,118	4,340,409	Pasivos Diferidos a Largo Plazo		
Activos Intangibles			Fondos y Bienes de Terceros en Garantía y/o en Administración a Largo Plazo		
Depreciación, Deterioro y Amortización Acumulada de Bienes			Provisiones a Largo Plazo		
Activos Diferidos					
Estimación por Pérdida o Deterioro de Activos no Circulantes					
Otros Activos no Circulantes					
Total de Activos No Circulantes	32,279,620	32,232,911	Total de Pasivos No Circulantes	0	0
Total de Activos	32,966,690	33,531,012	Total de Pasivo	331,542	198,683
			Hacienda Pública/Patrimonio		
			Hacienda Pública/Patrimonio Contribuido		
			Aportaciones		
			Donaciones de Capital		
			Actualización de la Hacienda Pública/Patrimonio	32,279,620	32,232,911
			Hacienda Pública/Patrimonio Generado		
			Resultados del Ejercicio (Ahorro/ Desahorro)	8,534	845,107
			Resultados de Ejercicios Anteriores	346,993	254,310
			Revalúos		
			Reservas		
			Rectificaciones de Resultados de Ejercicios Anteriores		
			Exceso o Insuficiencia en la Actualización de la Hacienda Pública/Patrimonio		
			Resultado por Posición Monetaria		
			Resultado por Tenencia de Activos no Monetarios		
			Total Hacienda Pública/Patrimonio	32,635,148	33,332,329
			Total de Pasivo y Hacienda Pública/Patrimonio	32,966,690	33,531,012

**Sistema Estatal de Evaluación
Estado de Actividades
Ente Biblioteca Pública Jesús Corral Ruiz
Del 01 de Enero al 30 de Junio de 2015
(PESOS)**

ETCA-I-01-A

TRIMESTRE: SEGUNDO DE 2015

	<u>2015</u>	<u>2014</u>
INGRESOS Y OTROS BENEFICIOS		
Ingresos de la Gestión:		
Impuestos		
Cuotas y Aportaciones de Seguridad Social		
Contribuciones de Mejoras		
Derechos		
Productos de Tipo Corriente ¹		
Aprovechamientos de Tipo Corriente		
Ingresos por Venta de Bienes y Servicios	197,735	195,580
Ingresos no Comprendidos en las Fracciones de la Ley de Ingresos Causados en Ejercicios Fiscales Anteriores Pendientes de Liquidación o Pago		
Participaciones, Aportaciones, Transferencias, Asignaciones, Subsidios y Otras Ayudas		
Participaciones y Aportaciones		
Transferencia, Asignaciones, Subsidios y Otras Ayudas	2,098,779	3,326,041
Otros Ingresos y Beneficios		
Ingresos Financieros		
Incremento por Variación de Inventarios		
Disminución del Exceso de Estimaciones por Pérdida o Deterioro u Obsolescencia		
Disminución del Exceso de Provisiones		
Otros Ingresos y Beneficios Varios	145,430	193,315
Total de Ingresos y Otros Beneficios	2,441,945	3,714,936
GASTOS Y OTRAS PÉRDIDAS		
Gastos de Funcionamiento		
Servicios Personales	1,838,849	2,189,178
Materiales y Suministros	112,371	110,273
Servicios Generales	467,190	536,605
Transferencia, Asignaciones, Subsidios y Otras Ayudas		
Transferencias Internas y Asignaciones al Sector Público		
Transferencias al Resto del Sector Público		
Subsidios y Subvenciones		
Ayudas Sociales		
Pensiones y Jubilaciones		
Transferencias a Fideicomisos, Mandatos y Contratos Análogos		
Transferencias a la Seguridad Social		
Donativos		
Transferencias al Exterior		
Participaciones y Aportaciones		
Participaciones		
Aportaciones		
Convenios		
Intereses, Comisiones y Otros Gastos de la Deuda Pública		
Intereses de la Deuda Pública		
Comisiones de la Deuda Pública		
Gastos de la Deuda Pública		
Costo por Coberturas		
Apoyos Financieros		
Otros Gastos y Pérdidas Extraordinarias		
Estimaciones, Depreciaciones, Deterioros, Obsolescencia y Amortizaciones		
Provisiones		
Disminución de Inventarios		
Aumento por Insuficiencia de Estimaciones por Pérdida o Deterioro y Obsolescencia		
Aumento por Insuficiencia de Provisiones		
Otros Gastos	15,000	33,772
Inversión Pública		
Inversión Pública no Capitalizable		
Total de Gastos y Otras Pérdidas	2,433,411	2,869,828
Resultados del Ejercicio (Ahorro/Desahorro)	8,534	845,107

¹ No se incluyen: Utilidades e Intereses. Por regla de presentación se revelan como Ingresos Financieros.

Sistema Estatal de Evaluación
Flujo de Efectivo
Ente Biblioteca Pública Jesús Corral Ruiz
al 30 de Junio de 2015
(PESOS)

ETCA-I-01-B

TRIMESTRE: SEGUNDO DE 2015

Concepto	<u>2015</u>	<u>2014</u>
Flujos de Efectivo de las Actividades de Operación		
Origen	2,441,945	3,714,936
Impuestos		
Cuotas y Aportaciones de Seguridad Social		
Contribuciones de mejoras		
Derechos		
Productos de Tipo Corriente		
Aprovechamientos de Tipo Corriente		
Ingresos por Venta de Bienes y Servicios	197,735	195,580
Ingresos no Comprendidos en las Fracciones de la Ley de Ingresos Causados en Ejercicios Fiscales Anteriores Pendientes de Liquidación o Pago		
Participaciones y Aportaciones		
Transferencias, Asignaciones y Subsidios y Otras Ayudas	2,098,779	3,326,041
Otros Orígenes de Operación	145,430	193,315
Aplicación	2,433,411	2,869,828
Servicios Personales	1,838,849	2,189,178
Materiales y Suministros	112,371	110,273
Servicios Generales	467,190	536,605
Transferencias Internas y Asignaciones al Sector Público		
Transferencias al resto del Sector Público		
Subsidios y Subvenciones		
Ayudas Sociales		
Pensiones y Jubilaciones		
Transferencias a Fideicomisos, Mandatos y Contratos Análogos		
Transferencias a la Seguridad Social		
Donativos		
Transferencias al Exterior		
Participaciones		
Aportaciones		
Convenios		
Otras Aplicaciones de Operación	15,000	33,772
Flujos Netos de Efectivo por Actividades de Operación	8,534	845,107
Flujos de Efectivo de las Actividades de Inversión		
Origen		
Bienes Inmuebles, Infraestructura y Construcciones en Proceso		
Bienes Muebles		
Otros Orígenes de Inversión		
Aplicación		
Bienes Inmuebles, Infraestructura y Construcciones en Proceso		
Bienes Muebles		
Otras Aplicaciones de Inversión		
Flujos Netos de Efectivo por Actividades de Inversión		
Flujo de Efectivo de las Actividades de Financiamiento		
Origen	825,917	1,068,620
Endeudamiento Neto		
Interno	218,881	6,745
Externo	607,036	1,061,875
Otros Orígenes de Financiamiento		
Aplicación	586,772	1,190,259
Servicios de la Deuda		
Interno	73,323	18,008
Externo	513,449	1,172,251
Otras Aplicaciones de Financiamiento		
Flujos netos de Efectivo por Actividades de Financiamiento	239,145	-121,639
Incremento/Disminución Neta en el Efectivo y Equivalentes al Efectivo	247,679	723,469
Efectivo y Equivalentes al Efectivo al Inicio del Ejercicio	435,974	573,453
Efectivo y Equivalentes al Efectivo al Final del Ejercicio	683,654	1,296,921

Sistema Estatal de Evaluación
Estado de Variación en la Hacienda Pública
Ente Biblioteca Pública Jesús Corral Ruiz
al 30 de Junio de 2015
(PESOS)

ETCA-I-02

TRIMESTRE: SEGUNDO DE 2015

Concepto	Hacienda Pública / Patrimonio Contribuido	Hacienda Pública / Patrimonio Generado de Ejercicio Anteriores	Hacienda Pública / Patrimonio Generado del Ejercicio	Ajustes por Cambios de Valor	Total
Rectificaciones de Resultados de Ejercicios Anteriores					
Patrimonio Neto Inicial Ajustado del Ejercicio	32,257,878	0	0	0	32,257,878
Aportaciones	32,257,878	0	0	0	32,257,878
Donaciones de Capital	0	0	0	0	0
Actualización de la Hacienda Pública/Patrimonio	0	0	0	0	0
Variaciones de la Hacienda Pública / Patrimonio Neto del Ejercicio	0	254,310	324,974	0	579,284
Resultados del Ejercicio (Ahorro/Desahorro)	0	0	324,974	0	324,974
Resultados de Ejercicios Anteriores	0	254,310	0	0	254,310
Revalúos	0	0	0	0	0
Reservas	0	0	0	0	0
Hacienda Pública / Patrimonio Neto Final del Ejercicio 2014-1	32,257,878	254,310	324,974	0	32,837,163
Cambios en la Hacienda Pública / Patrimonio Neto del Ejercicio 2015	21,742	0	0	0	21,742
Aportaciones	21,742	0	0	0	21,742
Donaciones de Capital	0	0	0	0	0
Actualización de la Hacienda Pública/Patrimonio	0	0	0	0	0
Variaciones de la Hacienda Pública / Patrimonio Neto del Ejercicio	0	346,993	8,534	0	355,527
Resultados del Ejercicio (Ahorro/Desahorro)	0	0	8,534	0	8,534
Resultados de Ejercicios Anteriores	0	346,993	0	0	346,993
Revalúos	0	0	0	0	0
Reservas	0	0	0	0	0
Saldo Neto en la Hacienda Pública / Patrimonio 2015	32,279,620	346,993	8,534	0	32,635,148

Sistema Estatal de Evaluación
Estado de Cambios en la Situación Financiera
Ente Biblioteca Pública Jesús Corral Ruiz
al 30 de Junio de 2015
(PESOS)

ETCA-I-03

TRIMESTRE: SEGUNDO DE 2015

	<u>Origen</u>	<u>Aplicación</u>
Activo	(2015 - 2014-1)	
Activo Circulante	-	+
Efectivo y Equivalentes	-613,267	
Derechos a Recibir Efectivo o Equivalentes		2,237
Derechos a Recibir Bienes o Servicios		
Inventario		
Almacenes		
Estimación por Pérdida o Deterioro de Activos Circulantes		
Otros Activos Circulantes		
Activo No Circulante		
Inversiones Financieras a Largo Plazo		
Derechos a Recibir Efectivo o Equivalentes a Largo Plazo		
Bienes Inmuebles, Infraestructura y Construcciones en Proceso	0	0
Bienes Muebles		46,709
Activos Intangibles		
Depreciación, Deterioro y Amortización Acumulada de Bienes		
Activos Diferidos		
Estimación por Pérdida o Deterioro de Activos no Circulantes		
Otros Activos no Circulantes		
Pasivo		
Pasivo Circulante	(2015-1 - 2014)	
Cuentas por Pagar a Corto Plazo	+	-
Documentos por Pagar a Corto Plazo		
Porción a Corto Plazo de la Deuda Pública a Largo Plazo		
Títulos y Valores a Corto Plazo		
Pasivos Diferidos a Corto Plazo		
Fondos y Bienes de Terceros en Garantía y/o Administración a Corto Plazo		
Provisiones a Corto Plazo		
Otros Pasivos a Corto Plazo	37,796	
Pasivo No Circulante		
Cuentas por Pagar a Largo Plazo		
Documentos por Pagar a Largo Plazo		
Deuda Pública a Largo Plazo		
Pasivos Diferidos a Largo Plazo		
Fondos y Bienes de Terceros en Garantía y/o en Administración a Largo Plazo		
Provisiones a Largo Plazo		
HACIENDA PUBLICA/PATRIMONIO	(2015-1 - 2014)	
Hacienda Pública/Patrimonio Contribuido	+	-
Aportaciones	46,709	
Donaciones de Capital		
Actualización de la Hacienda Pública/Patrimonio		
Hacienda Pública/Patrimonio Generado		
Resultados del Ejercicio (Ahorro/ Desahorro)		-836,573
Resultados de Ejercicios Anteriores	92,683	
Revalúos		
Reservas		
Rectificaciones de Resultados de Ejercicios Anteriores		
Excesos o Insuficiencia en la Actualización de la Hacienda Pública/Patrimonio		
Resultado por Posición Monetaria		
Resultado por Tenencia de Activos no Monetarios		

Sistema Estatal de Evaluación
Informe sobre Pasivos Contingentes
Ente Biblioteca Pública Jesús Corral Ruiz
al 30 de Junio de 2015
(PESOS)

ETCA-I-04

TRIMESTRE: SEGUNDO DEL 2015

A Corto Plazo

A Mediano Plazo

En cumplimiento a lo dispuesto al artículo 46, fracción I, de la Ley General de Contabilidad Gubernamental, en relación al Informe Sobre Pasivos Contingentes, se informa que Biblioteca Pública Jesús Corral Ruiz al 30 de junio de 2015, no tiene pasivos contingentes que deriven de alguna obligación posible presente o futura, cuya existencia y/o realización sea incierta, y en consecuencia no es aplicable el Informe sobre pasivos contingentes.

Se manifiesta que los pasivos que contiene la información financiera, en todos los casos corresponde a obligaciones reales derivadas de la recepción a plena satisfacción de bienes y/o servicios debidamente devengados, o bien, corresponden a retenciones a favor de terceros, cuyo pago se encuentra pendiente al 30 de junio de 2015, y no corresponden a juicios, garantías, avales, costos de planes de pensiones ni jubilaciones.

A Largo Plazo

Biblioteca Pública Jesús Corral Ruiz
Notas a los Estados Financieros al 30 de Junio de 2015

I.- Notas de Desglose:

I.I Información Contable

1) Notas al Estado de Situación Financiera

Activo

Efectivo y Equivalentes

El saldo de este rubro se integra:

Cuenta	2015	2014
Fondo Fijo de Caja	\$ 13,000	\$ 13,000
Bancos	\$ 670,653	\$1,280,921
Total	\$ 683,653	\$1,293,921

Derechos a recibir efectivo y Equivalentes y Bienes o Servicios a Recibir

El saldo de este rubro se integra:

Cuenta	2015	2014
Deudores Diversos	\$ 66	\$ 0
Funcionarios y Empleados	\$ 3,350	\$ 1,179
Pagos Anticipados	\$ 0	\$ 0
I.V.A. Acreditable	\$ 0	\$ 0
Total	\$ 0	\$ 0

Bienes Disponibles para su transformación o Consumo (inventarios)

No Aplica

Inversiones Financieras

No aplica

Bienes Muebles, Inmuebles e Intangibles

El saldo de este rubro se integra:

Cuenta	2015	2014
Terreno	\$ 16,460,180	\$ 16,460,180
Edificio	\$ 11,432,322	\$ 11,432,322
Libros	\$ 1,855,171	\$ 1,808,462
Muebles y Enseres	\$ 603,111	\$ 603,111
Instalaciones y Equipo	\$ 904,237	\$ 904,237
Equipo de Transporte	\$ 604,138	\$ 604,138
Equipo de Computo	\$ 420,461	\$ 420,461
Total	\$ 32,279,620	\$ 32,232,911

No se cuenta con método de depreciación, los activos se encuentran en estado apropiado para su uso.

Los bienes intangibles no aplican.

C. Rossana Robinson Bours Muñoz
Directora General

C.P. Oscar Valdez Delgado
Contador

Biblioteca Pública Jesús Corral Ruiz
Notas a los Estados Financieros al 30 de Junio de 2015

Estimaciones y Deterioros

No aplica

Otros activos

No aplica

Pasivo

El saldo de este rubro se integra:

Cuenta	2015	2014
Impuestos por pagar	\$ 274,625	\$ 179,562
Fondo Ahorro	\$ 36,914	\$ 0
Acreeedores Diversos	\$ 20,002	\$ 19,122
Total	\$ 331,541	\$ 198,684

Fondos de Bienes de Terceros en Administración y/o en Garantía a corto y largo plazo

No aplica

Pasivos Diferidos y Otros

No Aplica

2) Notas al Estado de Variaciones en la Hacienda Pública/Patrimonio

Cuenta	2015	2014
Remanente de ejercicios anteriores	\$ 346,993	\$ 254,310
Remanente o déficit del ejercicio	\$ 8,534	\$ 845,107
Patrimonio de activos fijos	\$ 32,279,620	\$ 32,232,911
Total	\$ 32,635,147	\$ 33,332,329

3) Notas al Estado de Actividades

Ingresos de Gestión

Cuenta	Original	Modificado	Acumulado
Federal	\$ 0	\$ 0	\$ 0
Estatad	\$ 5,720,377	\$ 5,720,377	\$ 2,098,779
Municipal	\$ 240,000	\$ 240,000	\$ 0
Total	\$ 5,960,377	\$ 5,960,377	\$ 2,098,779

Aportaciones recibidas por el Gobierno del Estado de Sonora y H. Ayuntamiento de Cajeme para la operación de la Biblioteca Pública Jesús Corral Ruiz.

Biblioteca Pública Jesús Corral Ruiz
Notas a los Estados Financieros al 30 de Junio de 2015

Otros Ingresos

Cuenta	2015	2014
Donativos	\$ 120,000	\$ 188,000
Renta Auditorio	\$ 25,430	\$ 5,315
Credenciales	\$ 20,496	\$ 18,470
Copias	\$ 4,588	\$ 3,666
Papelería	\$ 2,019	\$ 2,100
Red Computo	\$ 34,599	\$ 37,754
Multas	\$ 9,327	\$ 9,112
Diversos	\$ 5,024	\$ 1,910
Comisión por refrescos	\$ 4,617	\$ 4,184
Talleres	\$ 25,162	\$ 44,569
Renta instalaciones	\$ 0	\$ 500
Reciclaje	\$ 2,458	\$ 829
Libros	\$ 852	\$ 8,383
Comisión consignación libros	\$ 400	\$ 128
Bazar de libros permanente	\$ 3,335	\$ 2,105
Camión	\$ 0	\$ 0
Cafetería	\$ 84,858	\$ 61,869
Total	\$ 343,165	\$ 388,894

Gastos y Otras pérdidas

Cuenta	2015
11301.- Sueldos	\$ 675,230

La cuenta de sueldos, es la única que representa más del 10% del total de los gastos del Organismo, alcanzando un porcentaje del 27%.

4) Notas al Estado de Flujos de Efectivo

Efectivo y equivalentes

Cuenta	2015	2014
Bancos	\$ 683,654	\$ 1,296,921
Total Efectivo y Equivalentes	\$ 683,654	\$ 1,296,921

Biblioteca Pública Jesús Corral Ruiz
Notas a los Estados Financieros al 30 de Junio de 2015

Adquisición de Bienes Muebles

No se han realizado adquisiciones de Bienes Muebles del 1 de enero al 30 de junio de 2015.

Conciliación de la Cuenta de Ahorro/Desahorro

No aplica

I.II Información Presupuestal

Presupuesto por Capítulo 2015					
Capítulo	Concepto	Autorizado	Modificado	Ejercido	Variación
1000	Servicios Personales	\$4,803,820	\$4,803,820	\$ 2,547,218	\$2,256,602
2000	Materiales y Suministros	332,004	332,004	112,371	219,633
3000	Servicios Generales	958,629	958,629	467,190	501,439
5000	Bienes Muebles e Inmuebles	22,370	22,370	15,000	7,370
Total:		\$6,126,823	\$6,126,823	\$3,141,780	\$2,985,043

Concepto	Autorizado	Modificado	Recaudados	Variación
Estatales	\$ 5,720,377	\$ 5,720,377	\$ 2,098,779	\$3,621,598
Federales	0	0	0	0
Ingresos Propios	406,446	406,446	343,165	63,281
Total:	\$6,126,823	\$6,126,823	2,441,945	3,684,878

II. Notas de Memoria (cuentas de orden)

Cuentas de orden contables y presupuestarias:

Contables:

Equipo de Transporte otorgado en Comodato (COD)	\$159,960	
Otorgamiento en Comodato de Equipo Transporte (COA)		\$159,560

Camión Escolar Marca International Modelo 1995, Serie 1AVBBAAP1SH259910 fue entregado mediante contrato de comodato a Bomberos de Cajeme el 2 de enero de 2015.

Libros en consignación para venta Instituto Sonorense Cultura(COA)	\$ 7,950	
Consignación de libros para venta Instituto Sonorense Cultura(COD)		\$ 7,950

Libros en consignación para venta Colegio Sonora(COA)	\$25,290	
Consignación de libros para venta Colegio Sonora(COD)		\$25,290

C. Rossana Robinson Bours Muñoz
Directora General

C.P. Oscar Valdez Delgado
Contador

Libros otorgados en consignación para venta en instalaciones de Biblioteca Pública Jesús Corral Ruiz.

III Notas de Gestión Administrativa

1. Introducción

Los estados financieros presentados proveen la información necesaria y suficiente para su utilización por los Órganos de Gobierno de Biblioteca Pública Jesús Corral Ruiz.

2. Panorama Económico y Financiero

Este ejercicio se estuvo trabajando con restricciones en el gasto de operación ya que no fue posible recibir por parte del Estado los subsidios correspondientes por este concepto por los meses de agosto, octubre, noviembre y diciembre, y en servicios personales la segunda quincena del mes de diciembre. Se presentaron apoyos extraordinarios por parte de la federación y la sociedad civil que permitieron mantener en servicio al Organismo.

3 Autorización e Historia

La Biblioteca Pública Jesús Corral Ruiz, se crea como un Organismo Público Descentralizado de la Administración Pública Estatal, mediante Boletín Oficial Edición Especial Número 15, sección I, de fecha 19 de febrero 2004 y Boletín No. 3 Sección I del Lunes 11 de julio 2005. (Que reforma deroga y adiciona diversas disposiciones), dotado de personalidad jurídica y patrimonio propios.

4 Organización y Objeto Social

a) Objeto Social

Llevar a cabo la creación, consolidación, operación, desarrollo y administración en general de Bibliotecas Públicas en la circunscripción territorial correspondiente al Municipio de Cajeme, así como la realización de todo tipo de actos necesarios para coadyuvar en la consolidación e impulso del proceso educativo y en la difusión de la cultura, dentro de la misma circunscripción.

b) Principal actividad

Integrar y conservar un acervo de publicaciones informativas, recreativas y formativas; así como obras de consulta y publicaciones periódicas, así como eventos de difusión cultural que respondan a las necesidades culturales, educativas y de desarrollo de los habitantes de la localidad.

c) Ejercicio fiscal

2014

d) Régimen Jurídico

La Biblioteca esta agrupada al sector educativo y es coordinada por la Secretaría de Educación y Cultura, en los términos que establece la Ley Orgánica del Poder Ejecutivo del Estado de Sonora.

Biblioteca Pública Jesús Corral Ruiz
Notas a los Estados Financieros al 30 de Junio de 2015

e) Consideraciones fiscales

Persona Moral con fines no lucrativos, con la obligación de retener ISR por salario y por Servicios Profesionales y Pago de IVA por las actividades que originan ingresos propios.

f) Estructura Organizacional básica

Junta Directiva
Dirección General
Consejo Consultivo

5. Bases de Preparación de los Estados Financieros

Los estados financieros de Biblioteca Pública Jesús Corral Ruiz, han sido preparados de acuerdo con la Ley de Contabilidad Gubernamental del Estado de Sonora.

6. Políticas de Contabilidad Significativas

Principales políticas contables

- a) Costo histórico: los bienes que se registran a su costo de adquisición, no reconociendo los efectos de la inflación en sus estados financieros.
- b) Base de registro: los gastos se reconocen y se registran en el momento en que se devengan y los ingresos cuando se realizan.
- c) Control presupuestario: el sistema contable reconoce el registro presupuestal de los ingresos y egresos comprendidos en el presupuesto del Organismo, así como su vinculación con el avance financiero de los proyectos programados.

Características del Sistema de Contabilidad Gubernamental (SACG)

No se ha realizado la aplicación de la normatividad emitida por la CONAC

7. Posición en Moneda Extranjera y Protección por Riesgos Cambiario

No aplica

8. Reporte Analítico del Activo

No aplica

9. Fideicomiso, Mandatos y Análogos

C. Rossana Robinson Bours Muñoz
Directora General

C.P. Oscar Valdez Delgado
Contador

Biblioteca Pública Jesús Corral Ruiz
Notas a los Estados Financieros al 30 de Junio de 2015

No aplica

10. Reporte de recaudación

No aplica

11. Información sobre la Deuda y el Reporte Analítico de la Deuda

No aplica

12. Calificación otorgadas

No aplica

13. Proceso de Mejora

No aplica

14. Información de Segmentos

No aplica

15. Eventos Posteriores al Cierre

No se han realizado eventos posteriores al cierre del 31 de marzo de 2015

No aplica

16. Partes Relacionadas

No aplica

17. Responsabilidad Sobre la Presentación Razonables de los Estados Financieros

No aplica

Sistema Estatal de Evaluación
Estado Analítico del Activo
Ente Biblioteca Pública Jesús Corral Ruiz
al 30 de Junio de 2015
(PESOS)

ETCA-I-06

TRIMESTRE: SEGUNDO DE 2015

Concepto	Saldo Inicial 1	Cargos del Periodo 2	Abonos del Periodo 3	Saldo Final 4 (1+2-3)	Variación del Periodo (4-1)
ACTIVO					
<i>Activo Circulante</i>					
Efectivo y Equivalentes	435,974	2,620,105	2,385,426	670,654	234,679
Derechos a Recibir Efectivo o Equivalentes					
Derechos a Recibir Bienes o Servicios	176,041	31,196	207,171	66	-175,975
Inventarios					
Almacenes					
Estimación por Pérdida o Deterioro de Activos Circulantes					
Otros Activos Circulantes	0	12,700	9,350	3,350	3,350
<i>Activo No Circulante</i>					
Inversiones Financieras a Largo Plazo					
Derechos a Recibir Efectivo o Equivalentes a Largo Plazo					
Bienes Inmuebles, Infraestructura y Construcciones en Proceso	27,892,502	0	0	27,892,502	0
Bienes Muebles	4,365,376	21,742	0	4,387,118	21,742
Activos Intangibles					
Depreciación, Deterioro y Amortización Acumulada de Bienes					
Activos Diferidos					
Estimación por Pérdida o Deterioro de Activos no Circulantes					
Otros Activos no Circulantes					

Sistema Estatal de Evaluación
 Estado Analítico de la Deuda y Otros Pasivos
 Ente Biblioteca Pública Jesús Corral Ruiz
 al 30 de Junio de 2015
 (PESOS)

ETCA-I-07

TRIMESTRE: SEGUNDO DE 2015

DENOMINACIÓN DE LAS DEUDAS	MONEDA DE CONTRATACIÓN	INSTITUCIÓN O PAÍS ACREEDOR	SALDO INICIAL DEL PERIODO	SALDO FINAL DEL PERIODO
DEUDA PÚBLICA				
Corto Plazo				
Deuda Interna				
Instituciones de Crédito				
Títulos y Valores				
Arrendamientos Financieros				
Deuda Externa				
Organismos Financieros Internacionales				
Deuda Bilateral				
Títulos y Valores				
Arrendamientos Financieros				
<i>Subtotal Corto Plazo</i>				
Largo Plazo				
Deuda Interna				
Instituciones de Crédito				
Títulos y Valores				
Arrendamientos Financieros				
Deuda Externa				
Organismos Financieros Internacionales				
Deuda Bilateral				
Títulos y Valores				
Arrendamientos Financieros				
<i>Subtotal Largo Plazo</i>				
Otros Pasivos	Pesos	Acreedores	30,467	3,400
Total Deuda y Otros Pasivos			30,467	3,400

NOTA: BIBLIOTECA PUBLICA NO TIENE DEUDA CON NINGUNA INSTITUCION FINANCIERA

Sistema Estatal de Evaluación
Estado Analítico de Ingresos
Ente Biblioteca Pública Jesús Corral Ruiz
del 1 de Abril al 30 de Junio de 2015

ETCA-II-08

TRIMESTRE: SEGUNDO DE 2015

(PESOS)

Rubros de los Ingresos	Ingresos Estimado Original Anual (1)	Ampliaciones y Reducciones (+ ó -) (2)	Ingresos Modificado Anual (3= 1 +2)	Ingresos Devengado Anual (4)	Ingresos Recaudado Anual (5)	Ingresos Devengado Trimestral (6)	Ingresos Recaudado Trimestral (7)	Variación Vs Original (8= 5 - 1)	% de Avance Anual (9= 5/1)
Saldo Inicial Caja y Bancos	435974								
1 Impuestos									
2 Cuotas y Aportaciones de Seguridad Social									
3 Contribuciones de Mejoras									
4 Derechos									
5 Productos Corriente Capital									
6 Aprovechamientos Corriente Capital									
7 Ingresos por Ventas de Bienes y Servicios	406,446	0	406,446	203,224	343,165	101,612	171,241	-63,281	84.43
8 Participaciones y Aportaciones									
9 Transferencias, Asignaciones, Subsidios y Otras Ayudas FEDERALES									
Transferencias, Asignaciones, Subsidios y Otras Ayudas ESTATALES	5,720,377	0	5,720,377	2,959,334	2,098,779	1,348,245	1,294,249	-3,621,598	36.69
10 Ingresos Derivados de Financiamientos									
Total	6,126,823	0	6,126,823	3,162,558	2,441,945	1,449,857	1,465,489	-3,684,878	39.86
					Ingresos Excedentes 1				

Rubros de los Ingresos	Ingresos Estimado Original Anual (1)	Ampliaciones y Reducciones (+ ó -) (2)	Ingresos Modificado Anual (3= 1 +2)	Ingresos Devengado Anual (4)	Ingresos Recaudado Anual (5)	Ingresos Devengado Trimestral (6)	Ingresos Recaudado Trimestral (7)	Variación Vs Original (8= 5 - 1)	% de Avance Anual (9= 5/1)
Ingresos del Gobierno									
Impuesto									
Contribuciones de Mejoras									
Derechos									
Productos									
Corriente									
Capital									
Aprovechamientos									
Corriente									
Capital									
Participaciones y Aportaciones									
Transferencias, Asignaciones, Subsidios y Otras									
Ingresos de Organismos y Empresas									
Cuotas y aportaciones de Seguridad Social									
Ingresos por ventas de Bienes y Servicios									
Transferencias, Asignaciones, Subsidios y									
Transferencias, Asignaciones, Subsidios y	5720377	0	5720377	2,959,334	2,098,779	1,348,245	1,294,249	-3,621,598	36.69
Ingresos derivados de Financiamiento									
Ingresos Derivados de Financiamientos									
Total									
					Ingresos Excedentes 1				

1 Los Ingresos Excedentes se presentan para efectos de cumplimiento de la Ley de Ingresos del Estado y Ley de Contabilidad Gubernamental.

El importe reflejado siempre debe ser mayor a cero. Nunca en rojo.

El saldo Inicial de Caja y Bancos es informativo, No SE SUMA EN EL TOTAL.

Sistema Estatal de Evaluación
Conciliación entre los Ingresos Presupuestarios y Contables
Ente Biblioteca Pública Jesús Corral Ruiz
al 30 de Junio de 2015
(PESOS)

ETCA-II-08-A

TRIMESTRE: SEGUNDO DE 2015

1. Ingresos Presupuestarios		2,441,945
(MAS)		
2. Ingresos contables no presupuestarios		218,881
Incremento por variación de inventarios	XXXXX	
Disminución del exceso de estimaciones por pérdida o deterioro u obsolescencia	XXXXX	
Disminución del exceso de provisiones	XXXXX	
Otros Ingresos y beneficios varios	218,881.05	
Otros Ingresos contables no presupuestarios	218,881.05	
(MENOS)		
3. Ingresos presupuestarios no contables		0
Productos de capital	XXXXX	
Aprovechamientos de capital	XXXXX	
Ingresos derivados de financiamientos	XXXXX	
Otros Ingresos presupuestarios no contables	-	
4. Ingresos Contables (4= 1 + 2 - 3)		2,660,826

Sistema Estatal de Evaluación
Estado Analítico del Ejercicio Presupuesto de Egresos
Clasificación por Objeto del Gasto (Capítulo y Concepto)
Ente Biblioteca Pública Jesús Corral Ruiz
Del 1 de abril al 30 de Junio de 2015

ETCA-II-09

TRIMESTRE: SEGUNDO DE 2015

(PESOS)

Ejercicio del Presupuesto	Egresos Aprobado Anual	Ampliaciones/ (Reducciones)	Egresos Modificado Anual	Egresos Devengado Anual	Egresos Pagado Anual	Egresos Devengado Trimestral	Egresos Pagado Trimestral	Subejercicio	% Avance Anual
Capítulo del Gasto	(1)	(2)	(3=1+2)	(4)	(5)	(6)	(7)	(8 = 3 - 4)	(9= 4/3)
1000 Servicios Personales	4,803,820.00	0.00	4,803,820.00	2,547,218.00	1,838,849.11	1,348,244.56	934,099.05	2,256,602.00	53.02
2000 Materiales y Suministros	332,004.00	0.00	332,004.00	112,371.28	112,371.28	66,561.68	66,561.68	219,632.72	33.85
3000 Servicios Generales	968,629.00	0.00	968,629.00	467,190.32	467,190.32	339,440.23	339,440.23	501,438.68	48.23
4000 Transferencias, Asignaciones, Subsidios y Otras Ayudas									
5000 Bienes Muebles, Inmuebles e Intangibles	22,370.00	0.00	22,370.00	15,000.00	15,000.00	15,000.00	15,000.00	7,370.00	67.05
6000 Inversión Pública									
7000 Inversiones Financieros y Otras Provisiones									
8000 Participaciones y Aportaciones									
9000 Deuda Pública									
Total del Gasto	6,126,823.00	0.00	6,126,823.00	3,141,779.60	2,433,410.71	1,769,246.47	1,355,100.96	2,985,043.40	51.28

Sistema Estatal de Evaluación
Estado Analítico del Ejercicio Presupuesto de Egresos
Por Partida del Gasto
Ente Biblioteca Pública Jesús Corral Ruiz
del 1 de Abril al 30 de Junio de 2015
(PESOS)

ETCA-II-09-A

TRIMESTRE: SEGUNDO DE 2015

Ejercicio del Presupuesto	Egresos Aprobado Anual	Ampliaciones/ (Reducciones)	Egresos Modificado Anual	Egresos Devengado Anual	Egresos Pagado Anual	Egresos Devengado Trimestral	Egresos Pagado Trimestral	Subejercicio	% Avance Anual
Partida/Descripción	(1)	(2)	(3=1+2)	(4)	(5)	(6)	(7)	(8 = 3 - 4)	(9= 4/3)
1000 Servicios personales	4,803,820	0	4,803,820	1,838,849	1,838,849	934,099	934,099	2,964,970	38.28%
1100 Remuneraciones al personal de carácter permanente									
113 Sueldo base al personal permanente									
11301 Sueldos	2,201,188	0	2,201,188	675,230	675,230	349,849	349,849	1,525,957	30.68%
11306 Riesgo laboral									
11307 Ayuda para habitación	278,493	0	278,493	133,709	133,709	67,294	67,294	144,784	48.01%
11309 Prima por riesgo laboral									
11310 Ayuda para energía eléctrica									
121 Honorarios asimilables a salarios									
12101 Honorarios									
122 Sueldos base al personal eventual									
12201 Sueldos base al personal eventual	275,040	0	275,040	205,414	205,414	95,100	95,100	69,626	74.69%
1300 Remuneraciones adicionales y especiales									
131 Primas por años de servicios efectivos prestados									
13101 Primas y acreditaciones por años de servicio efectivos prestados al personal	287,958	0	287,958	138,900	138,900	69,467	69,467	149,058	48.24%
132 Primas de vacaciones, dominical y gratificación de fin de año									
13201 Prima vacacional	138,286	0	138,286	15,688	15,688	15,688	15,688	122,597	11.34%
13202 Gratificación por fin de año	276,572	0	276,572	3,333	3,333	3,333	3,333	273,238	1.21%
13203 Compensación por ajuste de calendario	34,571	0	34,571	200	200	200	200	34,371	0.58%
13204 Compensación por bono navideño	34,571	0	34,571	0	0	0	0	34,571	0.00%
134 Compensaciones									
13403 Estímulos al personal de confianza	1,277,140	0	1,277,140	666,374	666,374	333,168	333,168	610,766	52.18%
Total del Gasto	4,803,820	0	4,803,820	1,838,849	1,838,849	934,099	934,099	2,964,970	38.28%

Sistema Estatal de Evaluación
Estado Analítico del Ejercicio Presupuesto de Egresos
Clasificación Económica (por Tipo de Gasto)
Ente Biblioteca Pública Jesús Corral Ruiz
del 1 de Abril al 30 de Junio de 2015

ETCA-II-09-B

TRIMESTRE: SEGUNDO DE 2015

(PESOS)

Concepto	Egresos Aprobado Anual (1)	Ampliaciones/ (Reducciones) (2)	Egresos Modificado Anual (3=1+2)	Egresos Devengado Anual (4)	Egresos Pagado Anual (5)	Egresos Devengado Trimestral (6)	Egresos Pagado Trimestral (7)	Subejercicio (8 = 3 - 4)
Gasto Corriente	6,126,823	0	6,126,823	3,141,780	2,433,411	1,769,246	1,355,101	2,985,043
Gasto de Capital								
Amortización del la Deuda y Disminución de Pasivos								
Total del Gasto	6,126,823	0	6,126,823	3,141,780	2,433,411	1,769,246	1,355,101	2,985,043

Sistema Estatal de Evaluación
Estado Analítico del Ejercicio Presupuesto de Egresos
Clasificación Administrativa (Por Unidad Administrativa)
Ente Biblioteca Pública Jesús Corral Ruiz
del 1 de Abril al 30 de Junio de 2015

ETCA-II-09-C

TRIMESTRE: SEGUNDO DE 2015

(PESOS)

Clasificación Administrativa (Por Unidad Administrativa)	Egresos Aprobado Anual (1)	Ampliaciones/ (Reducciones) (2)	Egresos Modificado Anual (3=1+2)	Egresos Devengado Anual (4)	Egresos Pagado Anual (5)	Egresos Devengado Trimestral (6)	Egresos Pagado Trimestral (7)	Subejercicio (8 = 3 - 4)
Dirección General	6,126,823	0	6,126,823	3,141,780	2,433,411	1,769,246	1,355,101	2,985,043
Unidad Administrativa 2								
Unidad Administrativa 3								
Unidad Administrativa 4								
Unidad Administrativa 5								
Unidad Administrativa 6								
Unidad Administrativa 7								
Unidad Administrativa 8								
Total del Gasto	6,126,823	0	6,126,823	3,141,780	2,433,411	1,769,246	1,355,101	2,985,043

Sistema Estatal de Evaluación
Estado Analítico del Ejercicio Presupuesto de Egresos
Clasificación Administrativa (Por Poderes)
Ente Biblioteca Pública Jesús Corral Ruiz
del 1 de Abril al 30 de Junio de 2015
(PESOS)

Clasificación Administrativa (Por Poderes)	Egresos Aprobado Anual (1)	Ampliaciones/ (Reducciones) (2)	Egresos Modificado Anual (3=1+2)	Egresos Devengado Anual (4)	Egresos Pagado Anual (5)	Egresos Devengado Trimestral (6)	Egresos Pagado Trimestral (7)	Subejercicio (8 = 3 - 4)
Poder Ejecutivo Poder Legislativo Poder Judicial Órganos Autónomos Organismos Descentralizados	6,126,823	0	6,126,823	3,141,780	2,433,411	1,769,246	1,355,101	2,985,043
Total del Gasto	6,126,823	0	6,126,823	3,141,780	2,433,411	1,769,246	1,355,101	2,985,043

Transferencias, Participaciones y Aportaciones entre Diferentes Niveles y Órdenes de gobierno								
Saneamiento del Sistema Financiero								
Adeudos de ejercicios Fiscales Anteriores								
Total del Gasto								

Sistema Estatal de Evaluación
Gasto Por Categoría Programática
Ente Biblioteca Pública Jesús Corral Ruiz
del 1 de Abril al 30 de Junio de 2015
(PESOS)

Concepto	Egresos Aprobado Anual (1)	Ampliaciones/ (Reducciones) (2)	Egresos Modificado Anual (3=1+2)	Egresos Devengado Anual (4)	Egresos Pagado Anual (5)	Egresos Devengado Trimestral (6)	Egresos Pagado Trimestral (7)	Subejercicio (8 = 3 - 4)
Programas								
Subsidios:								
Sector Social y Privado o Estados y Municipios								
Sujetos a Reglas de Operación								
Otros Subsidios	6,126,823	0	6,126,823	3,141,780	2,433,411	1,769,246	1,355,101	2,985,043
Desempeño de las Funciones:								
Prestación de Servicios Públicos								
Provisión de Bienes Públicos								
Planeación, Seguimiento y Evaluación de Políticas Públicas								
Promoción y Fomento								
Regulación y Supervisión								
Funciones de las Fuerzas Armadas (Unicamente el Gobierno Federal)								
Específicos								
Proyectos de Inversión								
Administrativos y de Apoyos								
Apoyo al Proceso Presupuestario y para Mejorar la Eficiencia Institucional								
Apoyo a la Función Pública y al Mejoramiento de la Gestión								
Operaciones Ajenas								
Compromisos								
Obligaciones de Cumplimiento de Resolución Jurisdiccional								
Desastres Naturales								
Obligaciones								
Pensiones y Jubilaciones								
Aportaciones a la Seguridad Social								
Aportaciones a Fondos de Estabilización								
Aportaciones a Fondos de Inversión y Reestructura de Pensiones								
Programas de gasto Federalizado (Gobierno Federal)								
Gasto Federalizado								
Participaciones a Entidades Federativas y Municipios								
Costo Financiero, Deuda y Apoyo a Deudores y Ahorradores de la Banca								
Adeudos de Ejercicios Fiscales Anteriores								
Total del Gasto								

Sistema Estatal de Evaluación
Conciliación entre los Egresos Presupuestarios y los Gastos Contables
Ente Biblioteca Pública Jesús Corral Ruiz
al 30 de Junio de 2015
(PESOS)

ETCA-II-09-D

TRIMESTRE: SEGUNDO DE 2015

1. Total de Egresos Presupuestarios	2,433,411
--	------------------

(MENOS)

2. Egresos Presupuestarios no contables		0
Mobiliario y equipo de administración	XXXXX	
Mobiliario y equipo educacional y recreativo	XXXXX	
Equipo e instrumental médico y de laboratorio	XXXXX	
Vehículos y equipo de transporte	XXXXX	
Equipo de defensa y seguridad	XXXXX	
Maquinaria, otros equipos y herramientas	XXXXX	
Arctivos biológicos	XXXXX	
Bienes inmuebles	XXXXX	
Activos intangibles	XXXXX	
Obra pública en bienes propios	XXXXX	
Acciones y participaciones de capital	XXXXX	
Compra de títulos y valores	XXXXX	
Inversiones en fideicomisos, mandatos y otros análogos	XXXXX	
Provisiones para contingencias y otras erogaciones especiales	XXXXX	
Armonización de la deuda pública	XXXXX	
Adeudos de ejercicios fiscales anteriores (ADEFAS)	XXXXX	
Otros Egresos Presupuestales No Contables	0	

(MAS)

3. Gastos contables no presupuestarios		73,323
Estimaciones, depreciaciones, deterioros, obsolescencia y amortizaciones	XXXXX	
Provisiones	XXXXX	
Disminución de inventarios	XXXXX	
Aumento por insuficiencia de estimaciones por pérdida o deterioro u obsolescencia	XXXXX	
Aumento por insuficiencia de provisiones	XXXXX	
Otros gastos	XXXXX	
Otros Gastos Contables No Presupuestales	73,323	

4. Total de Gasto Contable (4= 1 - 2 + 3)	2,506,734
---	------------------

Sistema Estatal de Evaluación
Endeudamiento Neto
Ente Biblioteca Pública Jesús Corral Ruiz
al 30 de Junio de 2015
(pesos)

ETCA-II-10

TRIMESTRE: SEGUNDO DE 2015

Identificación del crédito o Instrumento	Contratación / Colocación	Amortización	Endeudamiento Neto
	A	B	C=A-B
Créditos Bancarios			
1			
2			
3			
4			
5			
6			
7			
8			
9			
10			
Total Créditos Bancarios			
Otros Instrumentos de Deuda			
1			
2			
3			
4			
5			
6			
7			
8			
9			
10			
Total Otros Instrumentos de Deuda			
TOTAL			

Sistema Estatal de Evaluación
Intereses de la Deuda
 Ente Biblioteca Pública Jesús Corral Ruiz
 al 30 de Junio de 2015
 (pesos)

ETCA-II-11

TRIMESTRE: SEGUNDO DE 2015

Identificación del crédito o Instrumento	Devengado	Pagado
Créditos Bancarios		
1		
2		
3		
4		
5		
6		
7		
8		
9		
10		
Total de Interéses Créditos Bancarios		
Otros Instrumentos de Deuda		
1		
2		
3		
4		
5		
6		
7		
8		
9		
10		
Total Intereses Otros Instrumentos de Deuda		
TOTAL		

NOTA: NO SE TIENEN CREDITOS BANCARIOS, LAS DEUDAS ENLISTADAS NO GENERAN INTERESES SI SON ENTERADAS EN TIEMPO Y FORMA EN LOS QUE RESPECTA A LAS RETENCIONES, POR LO QUE SE REFIERE A LOS ACREEDORES TAMPOCO SE TIENE ACORDADO PAGO DE INTERESES

Sistema Estatal de Evaluación
 Flujo de Fondos, Indicadores Postura Fiscal
 Ente Biblioteca Pública Jesús Corral Ruiz
 al 30 de Junio de 2015
 (pesos)

ETCA-II-12

TRIMESTRE: SEGUNDO DE 2015

Concepto	Estimado	Devengado	Pagado
I. Ingresos Presupuestarios			
1. Ingresos Gobierno del Estado	5,720,377	2,959,334	2,098,779
2. Ingresos Sector Paraestatal			
II. Egresos Presupuestarios			
3. Egresos del Gobierno del Estado	5,720,377	2,959,334	2,217,315
4. Egresos del Sector Paraestatal			
III. Balance Presupuestario (Superávit o Déficit) (III= I-II)	0	0	-118,535
Concepto	Estimado	Devengado	Pagado
III. Balance Presupuestario (Superávit o Déficit)	0	0	-178,625
IV. Interés, Comisiones y Gastos de la Deuda	0	0	0
V. Balance Primario (superávit o Déficit) (V= III-IV)	0	0	0
Concepto	Estimado	Devengado	Pagado
A. Financiamiento	0	0	0
B. Amortización de la Deuda	0	0	0
C. Endeudamiento o Desendeudamiento (C=A-B)	0	0	0



GOBIERNO DEL ESTADO DE SONORA
FICHA TÉCNICA PARA SEGUIMIENTO Y EVALUACIÓN DE INDICADORES DE PROYECTOS Y PROCESOS
AVANCE TRIMESTRAL EN EL CUMPLIMIENTO DE LAS METAS DEL INDICADOR

ETCA-III-13

TRIMESTRE: SEGUNDO DE 2015

NÚMERO Y NOMBRE DEL PROGRAMA 2.2.5 ESTIMULAR LA PARTICIPACION DE DOCENTES, ALUMNOS Y LA COMUNIDAD EDUCATIVA EN GENERAL EN PROGRAMAS DE CULTURA, J

NOMBRE DEL PROYECTO O PRESTACION DE SERVICIOS BIBLIOTECARIOS CLAVE PROGRAMÁTICA 2402E30U276A000

UNIDAD RESPONSABLE BIBLIOTECA PUBLICA JESUS CORRAL RUIZ UNIDAD EJECUTORA BIBLIOTECA PUBLICA JESUS CORRAL RUIZ

OBJETIVO DEL PROYECTO O PROCESO BRINDAR A LOS USUARIOS DE BIBLIOTECA EL ACCESO Y CONSULTA AL ACERVO BIBLIOGRAFICO, HEMEROGRAFICO Y DE NUEVAS TECNOLOGIAS

RESULTADO ESPERADO SERVICIOS DE INFORMACION Y DE BENEFICIARIOS DE LOS PROGRAMAS Y PROYECTOS DE FOMENTO A LA LECTURA, SATISFACIENDO LAS NECESIDADES DE INFORMACION E IN

PRESUPUESTO	Original	Modificado	Avance en el trimestre					Avance acumulado		
			Programado	Comprometido	Devengado	Ejercido Pagado	% (Ejercido / Devengado)	Devengado	Ejercido Pagado	% (Ejercido / Devengado)
	2,121,601	2,121,601	434,957	434,957	434,957	406,530	93.46	1,011,730	981,520	97.01

DATOS DEL INDICADOR

Nombre del indicador INCREMENTO DE SERVICIOS DE INFORMACION EN BIBLIOTECA PUBLICA Tipo GESTION

Fórmula de cálculo PRESTACION DE SERVICIOS DE INFORMACION AÑO ACTUAL/PRESTACION DE SERVICIOS DE INFORMACION AÑO ANTERIOR -1 X 100

Interpretación DETERMINA LA VARIACION PORCENTUAL ANUAL QUE REPRESENTA LA PRESTACION DE SERVICIOS DE INFORMACION A BIBLIOTECA PUBLICA EN EL AÑO ACTUAL, RESPECTO A

Dimensión del indicador EFICIENCIA Sentido (descendente o ascendente) NO

Valor (acumulable o no acumulable) ACUMULABLE Frecuencia de medición TRIMESTRAL

AVANCE DEL INDICADOR Trimestre SEGUNDO

Variables	Unidad de medida	Meta anual	Avance en el trimestre			Avance acumulado			Avance respecto de la meta anual	Semáforo
			Programado	Alcanzado	%	Programado	Alcanzado	%		
SERVICIO	EJEMPLAR	75000	19147	26290	100	42947	52888	100	57.26	

COMPORTAMIENTO HISTÓRICO DEL INDICADOR HACIA LA META									
Variable	Unidad de medida	2009	2010	2011	2012	2013	2014	Meta 2015	Semáforo
SERVICIO	EJEMPLAR	83684	82609	91659	92598	101586	115512	75000	

Descripción del factor de comparación:

Criterios de semaforización

Aceptable (color verde): Cuando el avance de la meta del indicador alcance un cumplimiento de entre 80 y 100% respecto al valor acumulado programado

Con riesgo (color amarillo): Cuando el avance de la meta se ubique dentro del rango del 51 al 79% respecto al valor acumulado programado

Critico (color rojo): Cuando el cumplimiento de la meta registre un avance de 50% o menos respecto al valor acumulado programado



GOBIERNO DEL ESTADO DE SONORA
FICHA TÉCNICA PARA SEGUIMIENTO Y EVALUACIÓN DE INDICADORES DE PROYECTOS Y PROCESOS
AVANCE TRIMESTRAL EN EL CUMPLIMIENTO DE LAS METAS DEL INDICADOR

ETCA-III-13

TRIMESTRE: SEGUNDO DE 2015

NÚMERO Y NOMBRE DEL PROGRAMA 2.2.5 ESTIMULAR LA PARTICIPACION DE DOCENTES, ALUMNOS Y LA COMUNIDAD EDUCATIVA EN GENERAL EN PROGRAMAS DE CULTURA, J

NOMBRE DEL PROYECTO O CLAVE PROGRAMÁTICA

UNIDAD RESPONSABLE UNIDAD EJECUTORA

OBJETIVO DEL PROYECTO O PROCESO

RESULTADO ESPERADO

PRESUPUESTO	Original	Modificado	Avance en el trimestre					Avance acumulado		
			Programado	Comprometido	Devengado	Ejercido Pagado	% (Ejercido / Devengado)	Devengado	Ejercido Pagado	% (Ejercido / Devengado)
	264,555	264,555	144,986	144,986	144,986	135,510	93.46	225,523	214,453	147.91

DATOS DEL INDICADOR

Nombre del indicador Tipo

Fórmula de cálculo

Interpretación

Dimensión del indicador Sentido (descendente o ascendente)

Valor (acumulable o no acumulable) Frecuencia de medición

AVANCE DEL INDICADOR Trimestre

Variables	Unidad de medida	Meta anual	Avance en el trimestre			Avance acumulado			Avance respecto de la meta anual	Semáforo
			Programado	Alcanzado	%	Programado	Alcanzado	%		
SERVICIO	EJEMPLAR	839	260	301	100	839	640	76.28	76.28	

COMPORTAMIENTO HISTÓRICO DEL INDICADOR HACIA LA META									
Variable	Unidad de medida	2009	2010	2011	2012	2013	2014	Meta 2015	Semáforo
SERVICIO	EJEMPLAR	1545	1559	5000	2256	2245	1225	839	

Descripción del factor de comparación:

Criterios de semaforización

Aceptable (color verde): Cuando el avance de la meta del indicador alcance un cumplimiento de entre 80 y 100% respecto al valor acumulado programado

Con riesgo (color amarillo): Cuando el avance de la meta se ubique dentro del rango del 51 al 79% respecto al valor acumulado programado

Crítico (color rojo): Cuando el cumplimiento de la meta registre un avance de 50% o menos respecto al valor acumulado programado



GOBIERNO DEL ESTADO DE SONORA
FICHA TÉCNICA PARA SEGUIMIENTO Y EVALUACIÓN DE INDICADORES DE PROYECTOS Y PROCESOS
AVANCE TRIMESTRAL EN EL CUMPLIMIENTO DE LAS METAS DEL INDICADOR

ETCA-III-13

TRIMESTRE: SEGUNDO DE 2015

NÚMERO Y NOMBRE DEL PROGRAMA 2.2.5 ESTIMULAR LA PARTICIPACION DE DOCENTES, ALUMNOS Y LA COMUNIDAD EDUCATIVA EN GENERAL EN PROGRAMAS DE CULTURA, J

NOMBRE DEL PROYECTO O PROGRAMA DE FOMENTO A LA LECTURA Y VINCULACION CON AGENTES AFINES AL CLAVE PROGRAMÁTICA 2402E30U3FBA000

UNIDAD RESPONSABLE BIBLIOTECA PUBLICA JESUS CORRAL RUIZ UNIDAD EJECUTORA BIBLIOTECA PUBLICA JESUS CORRAL RUIZ

OBJETIVO DEL PROYECTO O PROCESO DAR A CONOCER DIFERENTES OPCIONES DE CULTURA A LA COMUNIDAD Y LOGRAR DESPERTAR LA AFICION POR LA LECTURA QUE IMPULSE AL AUMENTO DE LECTORES

RESULTADO ESPERADO LOGREN DESPERTAR LA AFICION POR LA LECTURA QUE IMPULSE AL AUMENTO DE LECTORES Y VINCULACION CON DIVERSAS INSTITUCIONES EXTENDIENDO NUESTRA COBER

PRESUPUESTO	Original	Modificado	Avance en el trimestre					Avance acumulado		
			Programado	Comprometi do	Devengado	Ejercido Pagado	% (Ejercido / Devengado)	Devengado	Ejercido Pagado	% (Ejercido / Devengado)
	705,661	705,661	579,943	579,943	579,943	542,040	93.46	813,144	773,811	93.46

DATOS DEL INDICADOR

Nombre del indicador INCREMENTO DE BENEFICIARIOS DE LOS PROGRAMAS Y PROYECTOS DE FOMENTO A LA LECTURA Tipo GESTION

Fórmula de cálculo BENEFICIARIOS DE LOS PROGRAMAS Y PROYECTOS DE FOMENTO A LA LECTURA AÑO ACTUAL / BENEFICIARIOS DE LOS PROGRAMAS Y PROYECTOS DE FOMENTO A LA

Interpretación DETERMINA LA VARIACION PORCENTUAL ANUAL QUE REPRESENTAN LOS BENEFICIARIOS DE LOS PROGRAMAS Y PROYECTOS DE FOMENTO A LA LECTURA CREADOS EN EL

Dimensión del indicador EFICIENCIA Sentido (descendente o ascendente) NO

Valor (acumulable o no acumulable) ACUMULABLE Frecuencia de medición TRIMESTRAL

AVANCE DEL INDICADOR Trimestre PRIMERO

Variables	Unidad de medida	Meta anual	Avance en el trimestre			Avance acumulado			Avance respecto de la meta anual	Semáforo
			Programado	Alcanzado	%	Programado	Alcanzado	%		
SERVICIO	PERSONA	18708	3065	9223	100	8832	17137	194.03	91.60	

COMPORTAMIENTO HISTÓRICO DEL INDICADOR HACIA LA META										
Variable	Unidad de medida	2009	2010	2011	2012	2013	2014	Meta 2015	Semáforo	
SERVICIO	EJEMPLAR	0	0	26191	31908	40760	49259	18708		

Descripción del factor de comparación:

Criterios de semaforización

Aceptable (color verde): Cuando el avance de la meta del indicador alcance un cumplimiento de entre 80 y 100% respecto al valor acumulado programado

Con riesgo (color amarillo): Cuando el avance de la meta se ubique dentro del rango del 51 al 79% respecto al valor acumulado programado

Critico (color rojo): Cuando el cumplimiento de la meta registre un avance de 50% o menos respecto al valor acumulado programado

Sistema Estatal de Evaluación
Gastos por proyectos de Inversión
Ente Biblioteca Pública Jesús Corral Ruiz
al 30 de Junio de 2015
(pesos)

CPCA-III-14

CUENTA PÚBLICA ANUAL 2014

GASTO DE INVERSION EJERCIDO:	
NOMBRE DEL PROYECTO	MONTO EROGADO

Nada que presentar en este apartado.

BIBLIOTECA PÚBLICA JESÚS CORRAL RUIZ NO TIENE QUE INFORMAR EN ESTE APARTADO.

Sistema Estatal de Evaluación
Relación de cuentas Bancarias Productivas Específicas
Ente Biblioteca Pública Jesús Corral Ruiz
del 1 de Enero al 30 de Junio de 2015
(pesos)

ETCA-IV-15

TRIMESTRE: SEGUNDO DE 2015

Fondo, Programa o Convenio	Datos de la Cuenta Bancaria	
	Institución Bancaria	Número de Cuenta
1 INGRESOS Y EGRESOS ESTATALES Y PROPIOS	BANORTE	136415141
2		
3		
4		
5		
6		
7		
8		
9		
10		

Sistema Estatal de Evaluación
Relación de Bienes que Componen su Patrimonio
Ente Biblioteca Pública Jesús Corral Ruiz
del 1 de Enero al 30 de Junio de 2015
(pesos)

ETCA-IV-16

TRIMESTRE: SEGUNDO DE 2015

Código	Descripción del Bien	Valor <u>HISTORICO</u>
1	1 MESA COLOR CAFÉ, ADITAMIENTOS DE 20 ESCUADRAS	1.18
2	2 MESA COLOR CAFÉ, ADITAMIENTOS DE 20 ESCUADRAS	1.18
3	3 MESA COLOR CAFÉ, ADITAMIENTOS DE 20 ESCUADRAS	1.18
4	4 MESA COLOR CAFÉ, ADITAMIENTOS DE 20 ESCUADRAS	1.18
5	5 MESA COLOR CAFÉ, ADITAMIENTOS DE 20 ESCUADRAS	1.18
6	6 MESA COLOR CAFÉ, ADITAMIENTOS DE 20 ESCUADRAS	1.18
7	7 MESA COLOR CAFÉ, ADITAMIENTOS DE 20 ESCUADRAS	1.18
8	8 MESA COLOR CAFÉ, ADITAMIENTOS DE 20 ESCUADRAS	1.18
9	9 MESA COLOR CAFÉ, ADITAMIENTOS DE 20 ESCUADRAS	1.18
10	10 MESA COLOR CAFÉ, ADITAMIENTOS DE 20 ESCUADRAS	1.18
11	11 MESA COLOR CAFÉ, ADITAMIENTOS DE 20 ESCUADRAS	1.18
12	12 MESA COLOR CAFÉ, ADITAMIENTOS DE 20 ESCUADRAS	1.18
13	13 MESA COLOR CAFÉ, ADITAMIENTOS DE 20 ESCUADRAS	1.18
14	14 MESA COLOR CAFÉ, ADITAMIENTOS DE 20 ESCUADRAS	1.18
15	15 MESA COLOR CAFÉ, ADITAMIENTOS DE 20 ESCUADRAS	1.18
16	16 MESA COLOR CAFÉ, ADITAMIENTOS DE 20 ESCUADRAS	1.18
17	17 MESA COLOR CAFÉ, ADITAMIENTOS DE 20 ESCUADRAS	1.18
18	18 MESA COLOR CAFÉ, ADITAMIENTOS DE 20 ESCUADRAS	1.18
19	19 MESA COLOR CAFÉ, ADITAMIENTOS DE 20 ESCUADRAS	1.18
20	20 MESA COLOR CAFÉ, ADITAMIENTOS DE 20 ESCUADRAS	1.18
21	21 MESA DE 3.65 X .70 MTS	1.40
22	22 MESA DE 3.65 X .70 MTS	1.40
23	23 MESA MARCA RIVIERA LINEA ALFA DE 1.20 X .75 MTS.	2.97
24	24 MESA MARCA RIVIERA LINEA ALFA DE 1.20 X .75 MTS.	2.97
25	25 MESA MARCA RIVIERA LINEA ALFA DE 1.20 X .75 MTS.	2.97
26	26 MESA MARCA RIVIERA LINEA ALFA DE 1.20 X .75 MTS.	2.97
27	27 MESA MARCA RIVIERA LINEA ALFA DE 1.20 X .75 MTS.	2.97
28	28 MESA MARCA RIVIERA LINEA ALFA DE 1.20 X .75 MTS.	2.97
29	29 MESA MARCA RIVIERA LINEA ALFA DE 1.20 X .75 MTS.	2.97
30	30 MESA MARCA RIVIERA LINEA ALFA DE 1.20 X .75 MTS.	2.97
31	31 MESA RIVIERA LINEA ALFA MOD. 121 GRANDES DE	3.62
32	32 MESA RIVIERA LINEA ALFA MOD. 121 GRANDES DE	3.62
33	33 MESA RIVIERA LINEA ALFA MOD. 121 GRANDES DE	3.62
34	34 MESA RIVIERA LINEA ALFA MOD. 121 GRANDES DE	3.62
35	35 MESA RIVIERA LINEA ALFA MOD. 121 GRANDES DE	3.62
36	36 MESA RIVIERA LINEA ALFA MOD. 121 GRANDES DE	3.62
37	37 MESA RIVIERA LINEA ALFA MOD. 121 GRANDES DE	3.62
38	38 MESA RIVIERA LINEA ALFA MOD. 121 GRANDES DE	3.62
39	39 MESA RIVIERA LINEA ALFA MOD. 121 GRANDES DE	3.62
40	40 MESA RIVIERA LINEA ALFA MOD. 121 GRANDES DE	3.62
41	41 MESA RIVIERA LINEA ALFA MOD. 121 GRANDES DE	3.62
42	42 MESA RIVIERA LINEA ALFA MOD. 121 GRANDES DE	3.62
43	43 MESA RIVIERA LINEA ALFA MOD. 121 GRANDES DE	3.62
44	44 MESA RIVIERA LINEA ALFA MOD. 121 GRANDES DE	3.62
45	45 MESA RIVIERA LINEA ALFA MOD. 121 GRANDES DE	3.62
46	46 MESA RIVIERA LINEA ALFA MOD. 121 GRANDES DE	3.62
47	47 MESA RIVIERA LINEA ALFA MOD. 121 GRANDES DE	3.62
48	48 MESA RIVIERA LINEA ALFA MOD. 121 GRANDES DE	3.62
49	49 MESA RIVIERA LINEA ALFA MOD. 121 GRANDES DE	3.62
50	50 MESA RIVIERA LINEA ALFA MOD. 121 GRANDES DE	3.62
51	51 MESA CHICA DE 1.15 X .75 MT	3.46
52	52 MESA CHICA DE 1.15 X .75 MT	3.46
53	53 MESA CHICA DE 1.15 X .75 MT	3.46
54	54 MESA CHICA DE 1.15 X .75 MT	3.46
55	55 MESA CHICA DE 1.15 X .75 MT	3.46
56	56 MESA CHICA DE 1.15 X .75 MT	3.46
57	57 MESA CHICA DE 1.15 X .75 MT	3.46
58	58 MESA CHICA DE 1.15 X .75 MT	3.46
59	59 MESA CHICA DE 1.15 X .75 MT	3.46
60	60 MESA CHICA DE 1.15 X .75 MT	3.46
61	61 MESA CHICA DE 1.15 X .75 MT	3.46
62	62 MESA CHICA DE 1.15 X .75 MT	3.46
63	63 MESA CHICA DE 1.15 X .75 MT	3.46
64	64 MESA CHICA DE 1.15 X .75 MT	3.46
65	65 MESA CHICA DE 1.15 X .75 MT	3.46
66	66 MESA CHICA DE 1.15 X .75 MT	3.46
67	67 MESA CHICA DE 1.15 X .75 MT	3.46
68	68 MESA CHICA DE 1.15 X .75 MT	3.46
69	69 MESA CHICA DE 1.15 X .75 MT	3.46
70	70 MESA CHICA DE 1.15 X .75 MT	3.46
71	71 MESA CHICA DE 1.15 X .75 MT	3.46

72	72	MESA CHICA DE 1.50 X .75 MT	3.46
73	73	MESA GRANDE DE 1.50 X .75 MT	1.43
74	74	MESA GRANDE DE 1.50 X .75 MT	1.43
75	75	MESA GRANDE DE 1.50 X .75 MT	1.43
76	76	MESA GRANDE DE 1.50 X .75 MT	1.43
77	77	MESA GRANDE DE 1.50 X .75 MT	1.43
78	78	MESA GRANDE DE 1.50 X .75 MT	1.43
79	79	MESA GRANDE DE 1.50 X .75 MT	1.43
80	80	MESA GRANDE DE 1.50 X .75 MT	1.43
81	81	MESA GRANDE DE 1.50 X .75 MT	1.43
82	82	MESA GRANDE DE 1.50 X .75 MT	1.43
83	83	MESA GRANDE DE 1.50 X .75 MT	1.43
84	84	MESA GRANDE DE 1.50 X .75 MT	1.43
85	85	MESA GRANDE DE 1.50 X .75 MT	1.43
86	86	MESA GRANDE DE 1.50 X .75 MT	1.43
87	87	MESA GRANDE DE 1.50 X .75 MT	1.43
88	88	MESA GRANDE DE 1.50 X .75 MT	1.43
89	89	MESA GRANDE DE 1.50 X .75 MT	1.43
90	90	MESA GRANDE DE 1.50 X .75 MT	1.43
91	91	MESA GRANDE DE 1.50 X .75 MT	1.43
92	92	MESA GRANDE DE 1.50 X .75 MT	1.43
93	93	MESA GRANDE DE 1.50 X .75 MT	1.43
94	94	MESA GRANDE DE 1.50 X .75 MT	1.43
95	95	MESA GRANDE DE 1.50 X .75 MT	1.43
96	96	MESA GRANDE DE 1.50 X .75 MT	1.43
97	97	MESA GRANDE DE 1.50 X .75 MT	1.43
98	98	MESA MODELO 121 TAMAÑO GRANDE 1.50 X .75	1.36
99	99	MESA MODELO 121 TAMAÑO GRANDE 1.50 X .75	1.36
100	100	MESA MODELO 121 TAMAÑO GRANDE 1.50 X .75	1.36
101	101	MESA MODELO 121 TAMAÑO GRANDE 1.50 X .75	1.36
102	102	MESA MODELO 121 TAMAÑO GRANDE 1.50 X .75	1.36
103	103	MESA MODELO 121 TAMAÑO GRANDE 1.50 X .75	1.36
104	104	MESA CHICA DE 1.535 X .765 MT	1.70
105	105	MESA CHICA DE 1.535 X .765 MT	1.70
106	106	MESA CHICA DE 1.535 X .765 MT	1.70
107	107	MESA CHICA DE 1.535 X .765 MT	1.70
108	108	MESA PORTA MAQUINA DE ESCRIBIR MODELO EBT	0.48
109	109	MESA PORTA MAQUINA DE ESCRIBIR MOD. EBT MARCA	0.88
110	110	MESA GRANDE DE ESTUDIO DE 1.50 X .75 M.	180.00
111	111	MESA GRANDE DE ESTUDIO DE 1.50 X .75 M.	180.00
112	112	MESA GRANDE DE ESTUDIO DE 1.50 X .75 M.	180.00
113	113	MESA GRANDE DE ESTUDIO DE 1.50 X .75 M.	180.00
114	114	MESA GRANDE DE ESTUDIO DE 1.50 X .75 M.	180.00
115	115	MESA GRANDE DE ESTUDIO DE 1.50 X .75 M.	180.00
116	116	MESA GRANDE DE ESTUDIO DE 1.50 X .75 M.	180.00
117	117	MESA GRANDE DE ESTUDIO DE 1.50 X .75 M.	180.00
118	118	MESA GRANDE DE ESTUDIO DE 1.50 X .75 M.	180.00
119	119	MESA GRANDE DE ESTUDIO DE 1.50 X .75 M.	180.00
120	120	MESA PARA EVENTO	320.00
121	121	MESA PARA EVENTO	320.00
122	122	MESA MOD.RADIAL MARCA GEBESA 60 X 40	270.00
123	123	MESA PARA COMPUTADORA OFIK.	511.86
124	124	MESA PARA MICROCOMPUTADORA	558.33
125	125	MESA PARA MICROCOMPUTADORA	558.33
126	126	SILLA COLOR VERDE M-131-2	0.41
127	127	SILLA COLOR VERDE M-131-2	0.41
128	128	SILLA COLOR VERDE M-131-2	0.41
129	129	SILLA COLOR VERDE M-131-2	0.41
130	130	SILLA COLOR VERDE M-131-2	0.41
131	131	SILLA COLOR VERDE M-131-2	0.41
132	132	SILLA COLOR VERDE M-131-2	0.41
133	133	SILLA COLOR VERDE M-131-2	0.41
134	134	SILLA COLOR VERDE M-131-2	0.41
135	135	SILLA COLOR VERDE M-131-2	0.41
136	136	SILLA COLOR VERDE M-131-2	0.41
137	137	SILLA COLOR VERDE M-131-2	0.41
138	138	SILLA COLOR VERDE M-131-2	0.41
139	139	SILLA COLOR VERDE M-131-2	0.41
140	140	SILLA COLOR VERDE M-131-2	0.41
141	141	SILLA COLOR VERDE M-131-2	0.41
142	142	SILLA COLOR VERDE M-131-2	0.41
143	143	SILLA COLOR VERDE M-131-2	0.41
144	144	SILLA COLOR VERDE M-131-2	0.41
145	145	SILLA COLOR VERDE M-131-2	0.41
146	146	SILLA COLOR VERDE M-131-2	0.41
147	147	SILLA COLOR VERDE M-131-2	0.41
148	148	SILLA COLOR VERDE M-131-2	0.41
149	149	SILLA COLOR VERDE M-131-2	0.41
150	150	SILLA COLOR VERDE M-131-2	0.41
151	151	SILLA COLOR VERDE M-131-2	0.41
152	152	SILLA COLOR VERDE M-131-2	0.41
153	153	SILLA COLOR VERDE M-131-2	0.41
154	154	SILLA COLOR VERDE M-131-2	0.41
155	155	SILLA COLOR VERDE M-131-2	0.41

240	240	SILLA COLOR VERDE M-131-2	0.41
241	241	SILLA COLOR VERDE M-131-2	0.41
242	242	SILLA COLOR VERDE M-131-2	0.41
243	243	SILLA COLOR VERDE M-131-2	0.41
244	244	SILLA COLOR VERDE M-131-2	0.41
245	245	SILLA COLOR VERDE M-131-2	0.41
246	246	SILLA COLOR VERDE M-131-2	0.41
247	247	SILLA COLOR VERDE M-131-2	0.41
248	248	SILLA COLOR VERDE M-131-2	0.41
249	249	SILLA COLOR VERDE M-131-2	0.41
250	250	SILLA COLOR VERDE M-131-2	0.41
251	251	SILLA COLOR VERDE M-131-2	0.41
252	252	SILLA COLOR VERDE M-131-2	0.41
253	253	SILLA COLOR VERDE M-131-2	0.41
254	254	SILLA COLOR VERDE M-131-2	0.41
255	255	SILLA COLOR VERDE M-131-2	0.41
256	256	SILLA COLOR VERDE M-131-2	0.41
257	257	SILLA COLOR VERDE M-131-2	0.41
258	258	SILLA COLOR VERDE M-131-2	0.41
259	259	SILLA COLOR VERDE M-131-2	0.41
260	260	SILLA COLOR VERDE M-131-2	0.41
261	261	SILLA COLOR VERDE M-131-2	0.41
262	262	SILLA COLOR VERDE M-131-2	0.41
263	263	SILLA COLOR VERDE M-131-2	0.41
264	264	SILLA COLOR VERDE M-131-2	0.41
265	265	SILLA COLOR VERDE M-131-2	0.41
266	266	SILLA COLOR VERDE M-131-2	0.41
267	267	SILLA COLOR VERDE M-131-2	0.41
268	268	SILLA COLOR VERDE M-131-2	0.41
269	269	SILLA COLOR VERDE M-131-2	0.41
270	270	SILLA COLOR VERDE M-131-2	0.41
271	271	SILLA COLOR VERDE M-131-2	0.41
272	272	SILLA COLOR VERDE M-131-2	0.41
273	273	SILLA COLOR VERDE M-131-2	0.41
274	274	SILLA COLOR VERDE M-131-2	0.41
275	275	SILLA COLOR VERDE M-131-2	0.41
276	276	SILLA COLOR VERDE M-131-2	0.41
277	277	SILLA COLOR VERDE M-131-2	0.41
278	278	SILLA COLOR VERDE M-131-2	0.41
279	279	SILLA COLOR VERDE M-131-2	0.41
280	280	SILLA COLOR VERDE M-131-2	0.41
281	281	SILLA COLOR VERDE M-131-2	0.41
282	282	SILLA COLOR VERDE M-131-2	0.41
283	283	SILLA COLOR VERDE M-131-2	0.41
284	284	SILLA COLOR VERDE M-131-2	0.41
285	285	SILLA COLOR VERDE M-131-2	0.41
286	286	SILLA COLOR VERDE M-131-2	0.41
287	287	SILLA COLOR VERDE M-131-2	0.41
288	288	SILLA COLOR VERDE M-131-2	0.41
289	289	SILLA COLOR VERDE M-131-2	0.41
290	290	SILLA COLOR VERDE M-131-2	0.41
291	291	SILLA COLOR VERDE M-131-2	0.41
292	292	SILLA COLOR VERDE M-131-2	0.41
293	293	SILLA COLOR VERDE M-131-2	0.41
294	294	SILLA COLOR VERDE M-131-2	0.41
295	295	SILLA COLOR VERDE M-131-2	0.41
296	296	SILLA COLOR VERDE M-131-2	0.41
297	297	SILLA COLOR VERDE M-131-2	0.41
298	298	BANCO DE 1.30 X .40 M. VERDE	0.68
299	299	BANCO DE 1.30 X .40 M. VERDE	0.68
300	300	BANCO DE 1.30 X .40 M. VERDE	0.68
301	301	BANCO DE 1.30 X .40 M. VERDE	0.68
302	302	BANCO DE 1.30 X .40 M. VERDE	0.68
303	303	BANCO DE 1.30 X .40 M. VERDE	0.68
304	304	BANCO DE 1.30 X .40 M. VERDE	0.68
305	305	BANCO DE 1.30 X .40 M. VERDE	0.68
306	306	SILLA FIJA MARCA RIVERA LI-	0.51
307	307	SILLA FIJA MARCA RIVERA LI-	0.51
308	308	BANCO MOVIL FABRICADO EN	3.30
309	309	BANCO MOVIL FABRICADO EN	3.30
310	310	BANCO MOVIL FABRICADO EN	3.30
311	311	BANCO MOVIL FABRICADO EN	3.30
312	312	SILLON EJECUTIVO COLOR VERDE	6.59
313	313	SILLON FIJO CON BRAZOS MAR	1.09
314	314	SILLON FIJO CON BRAZOS MAR	1.09
315	315	SILLA MARCA RIVERA LINEA AS1	2.87
316	316	SILLA MARCA RIVERA LINEA AS1	2.87
317	317	SILLA ESTUDIANTIL No.-80	0.62
318	318	SILLA ESTUDIANTIL No.-80	0.62
319	319	SILLA ESTUDIANTIL No.-80	0.62
320	320	SILLA ESTUDIANTIL No.-80	0.62
321	321	SILLA ESTUDIANTIL No.-80	0.62
322	322	SILLA ESTUDIANTIL No.-80	0.62
323	323	SILLA ESTUDIANTIL No.-80	0.62

492	492	SILLA ESTUDIANTEL No.-80	0.62
493	493	SILLA ESTUDIANTEL No.-80	0.62
494	494	SILLA ESTUDIANTEL No.-80	0.62
495	495	SILLA ESTUDIANTEL No.-80	0.62
496	496	SILLA ESTUDIANTEL No.-80	0.62
497	497	SILLA ESTUDIANTEL No.-80	0.62
498	498	SILLA ESTUDIANTEL No.-80	0.62
499	499	SILLA ESTUDIANTEL No.-80	0.62
500	500	SILLA ESTUDIANTEL No.-80	0.62
501	501	SILLA ESTUDIANTEL No.-80	0.62
502	502	SILLA ESTUDIANTEL No.-80	0.62
503	503	SILLA ESTUDIANTEL No.-80	0.62
504	504	SILLA ESTUDIANTEL No.-80	0.62
505	505	SILLA ESTUDIANTEL No.-80	0.62
506	506	SILLA ESTUDIANTEL No.-80	0.62
507	507	SILLA ESTUDIANTEL No.-80	0.62
508	508	SILLA ESTUDIANTEL No.-80	0.62
509	509	SILLA ESTUDIANTEL No.-80	0.62
510	510	SILLA ESTUDIANTEL No.-80	0.62
511	511	SILLA ESTUDIANTEL No.-80	0.62
512	512	SILLA ESTUDIANTEL No.-80	0.62
513	513	SILLA ESTUDIANTEL No.-80	0.62
514	517	SILLA ESTUDIANTEL No.-80	0.62
515	522	SILLA ESTUDIANTEL No.-80	0.62
516	523	SILLA ESTUDIANTEL No.-80	0.62
517	524	SILLA ESTUDIANTEL No.-80	0.62
518	525	SILLA ESTUDIANTEL No.-80	0.62
519	526	SILLA ESTUDIANTEL No.-80	0.62
520	527	SILLA ESTUDIANTEL No.-80	0.62
521	528	SILLA ESTUDIANTEL No.-80	0.62
522	529	SILLA ESTUDIANTEL No.-80	0.62
523	530	SILLA ESTUDIANTEL No.-80	0.62
524	531	SILLA ESTUDIANTEL No.-80	0.62
525	532	SILLA ESTUDIANTEL No.-80	0.62
526	533	SILLA ESTUDIANTEL No.-80	0.62
527	534	SILLA ESTUDIANTEL No.-80	0.62
528	535	SILLA ESTUDIANTEL No.-80	0.62
529	536	SILLA ESTUDIANTEL No.-80	0.62
530	537	SILLA ESTUDIANTEL No.-80	0.62
531	538	SILLA ESTUDIANTEL No.-80	0.62
532	539	SILLA ESTUDIANTEL No.-80	0.62
533	540	SILLA ESTUDIANTEL No.-80	0.62
534	541	SILLA ESTUDIANTEL No.-80	0.62
535	542	SILLA ESTUDIANTEL No.-80	0.62
536	543	SILLA ESTUDIANTEL No.-80	0.62
537	544	SILLA ESTUDIANTEL No.-80	0.62
538	545	SILLA ESTUDIANTEL No.-80	0.62
539	546	SILLA ESTUDIANTEL No.-80	0.62
540	547	SILLA ESTUDIANTEL No.-80	0.62
541	548	SILLA ESTUDIANTEL No.-80	0.62
542	549	SILLA ESTUDIANTEL No.-80	0.62
543	550	SILLA ESTUDIANTEL No.-80	0.62
544	551	SILLA ESTUDIANTEL No.-80	0.62
545	552	SILLA ESTUDIANTEL No.-80	0.62
546	553	SILLA ESTUDIANTEL No.-80	0.62
547	554	SILLA ESTUDIANTEL No.-80	0.62
548	555	SILLA ESTUDIANTEL No.-80	0.62
549	556	SILLA ESTUDIANTEL No.-80	0.62
550	557	SILLA ESTUDIANTEL No.-80	0.62
551	558	SILLA ESTUDIANTEL No.-80	0.62
552	559	SILLA ESTUDIANTEL No.-80	0.62
553	560	SILLA ESTUDIANTEL No.-80	0.62
554	561	SILLA ESTUDIANTEL No.-80	0.62
555	562	SILLA ESTUDIANTEL No.-80	0.62
556	563	SILLA ESTUDIANTEL No.-80	0.62
557	564	SILLA ESTUDIANTEL No.-80	0.62
558	565	SILLA ESTUDIANTEL No.-80	0.62
559	566	SILLA ESTUDIANTEL No.-80	0.62
560	567	SILLA ESTUDIANTEL No.-80	0.62
561	568	SILLA ESTUDIANTEL No.-80	0.62
562	569	SILLA ESTUDIANTEL No.-80	0.62
563	570	SILLA ESTUDIANTEL No.-80	0.62
564	571	SILLA ESTUDIANTEL No.-80	0.62
565	572	SILLA ESTUDIANTEL No.-80	0.62
566	573	SILLA ESTUDIANTEL No.-80	0.62
567	574	SILLA ESTUDIANTEL No.-80	0.62
568	575	SILLA ESTUDIANTEL No.-80	0.62
569	576	SILLA ESTUDIANTEL No.-80	0.62
570	577	SILLA ESTUDIANTEL No.-80	0.62
571	578	SILLA ESTUDIANTEL No.-80	0.62
572	579	SILLA ESTUDIANTEL No.-80	0.62
573	580	SILLA ESTUDIANTEL No.-80	0.62
574	581	SILLA ESTUDIANTEL No.-80	0.62
575	582	SILLA ESTUDIANTEL No.-80	0.62

576	583	SILLA ESTUDIANTIL No.-80	0.62
577	584	SILLA ESTUDIANTIL No.-80	0.62
578	585	SILLA ESTUDIANTIL No.-80	0.62
579	586	SILLA ESTUDIANTIL No.-80	0.62
580	587	SILLA ESTUDIANTIL No.-80	0.62
581	588	SILLA ESTUDIANTIL No.-80	0.62
582	589	SILLA ESTUDIANTIL No.-80	0.62
583	590	SILLA ESTUDIANTIL No.-80	0.62
584	591	SILLA ESTUDIANTIL No.-80	0.62
585	592	SILLA ESTUDIANTIL No.-80	0.62
586	593	SILLA ESTUDIANTIL No.-80	0.62
587	594	SILLA ESTUDIANTIL No.-80	0.62
588	595	SILLA ESTUDIANTIL No.-80	0.62
589	596	SILLA ESTUDIANTIL No.-80	0.62
590	597	SILLA ESTUDIANTIL No.-80	0.62
591	598	SILLA ESTUDIANTIL No.-80	0.62
592	599	SILLA ESTUDIANTIL No.-80	0.62
593	600	SILLA ESTUDIANTIL No.-80	0.62
594	601	SILLA ESTUDIANTIL No.-80	0.62
595	602	SILLA ESTUDIANTIL No.-80	0.62
596	603	SILLA ESTUDIANTIL No.-80	0.62
597	604	SILLA ESTUDIANTIL No.-80	0.62
598	605	SILLA ESTUDIANTIL No.-80	0.62
599	606	SILLA ESTUDIANTIL No.-80	0.62
600	607	SILLA ESTUDIANTIL No.-80	0.62
601	608	SILLA ESTUDIANTIL No.-80	0.62
602	609	SILLA ESTUDIANTIL No.-80	0.62
603	610	SILLA ESTUDIANTIL No.-80	0.62
604	611	SILLA ESTUDIANTIL No.-80	0.62
605	612	SILLA ESTUDIANTIL No.-80	0.62
606	613	SILLA ESTUDIANTIL No.-80	0.62
607	614	SILLA MARCA RIVERA,LINEA	2.80
608	615	SILLA MARCA RIVERA,LINEA	2.80
609	616	SILLON PARA EL DIRECTOR MARCA	4.14
610	617	SILLON GIRATORIO TABACO EJE-	1,403.10
611	618	ESCRITORIO STEELE M-406 MARCA	0.90
612	619	ESCRITORIO MARCA RIVERA,	4.92
613	620	ESCRITORIO MARCA RIVERA,	4.92
614	621	ESCRITORIO MARCA RIVERA,	4.92
615	622	ESCRITORIO MARCA RIVERA,	4.92
616	623	ESCRITORIO MARCA RIVERA,	4.92
617	624	ESCRITORIO MODELO 505-0-2	2.08
618	625	ESCRITORIO STEELE VIEJITO	0.83
619	626	ESCRITORIO STEELE MODELO 2010	0.83
620	627	ESCRITORIO SECRETARIAL PM	1,293.00
621	628	ESCRITORIO MOD. EJECUTIVO COLOR	1,547.04
622	629	MAQUINA DE ESCRIBIR OLYMPIA	3.96
623	630	MAQUINA DE ESCRIBIR OLYMPIA	8.79
624	631	MAQUINA DE ESCRIBIR IBM MOD.	23.90
625	632	MAQUINA DE ESCRIBIR OLYMPIA	7.40
626	633	ARCHIVO DE 2 GAVETAS	0.89
627	634	ARCHIVERO MARCA POGIL M-0206	0.70
628	635	ARCHIVERO MARCA RIVERA,LINEA	4.45
629	636	EQUIPO OPCIONAL (TIPO ARCHIVE	10.93
630	637	EQUIPO OPCIONAL (TIPO ARCHIVE	10.93
631	638	KARDEX DE 12 CHAROLAS MARCA	10.11
632	639	ARCHIVERO PM STEELE DE 4	608.94
633	640	ARCHIVERO PM STEELE 3 GAVETAS	848.23
634	641	GABINETE UNIVERSAL MARCA	1.05
635	642	GABINETE UNIVERSAL CON PUERTA	3.33
636	643	GABINETE MEDIANO DM NACIONAL	0.83
637	644	GABINETE CHICO STEELE M-3061	0.42
638	645	VITRINA DE 3.40 X .90 X .60MT	21.19
639	646	VITRINA DE 4.30 X .90 X .60 M	26.80
640	647	LIJADORA BLACK & DECKER	3.38
641	648	LIJADORA BLACK & DECKER	3.38
642	649	PIZARRON PORTATIL CON CABALLETE	0.83
643	650	PIZARRON DE 1.10 X .90 MTS	1.30
644	651	PIZARRON DE 1.10 X .90 MTS	1.30
645	652	MESA DE .40 X 1.00 X 2.05 MT	2.50
646	653	MESA DE .40 X 1.00 X 2.05 MT	2.50
647	654	MESA DE .40 X 1.00 X 2.05 MT	2.50
648	655	MESA DE .40 X 1.00 X 2.05 MT	2.50
649	656	MESA DE TOCADOR CON 2 CAJONES	1.24
650	657	MESA DE TOCADOR CON 2 CAJONES	1.24
651	658	MOSTRADOR DE MADERA DE PINO Y FORRO	13.60
652	659	MOSTRADOR DE MADERA DE PINO Y FORRO	13.60
653	660	MOSTRADOR PARA OFICINA DE MADERA	9.50
654	661	MOSTRADOR DE 3 PIEZAS CON	27.80
655	662	ESTANTE CON ENTREPAÑOS Y 2	2.38
656	663	LIBRERO DE MADERA DE PINO DE	1.98
657	664	ANAQUEL DE MADERA DE PINO DE	1.98
658	665	ENTREPAÑO DE .30 X 1.30 MTS	4.98
659	666	MOSTRADOR PARA RECEPCIONISTA	16.00

660	667	GABINETE DE ENTREPAÑOS Y DIVI	3.00
661	668	MESA DE MADERA DE PINO CUBIER	3.50
662	669	FOLLETERO DE 2.20 X 2.50 X .60M	23.00
663	670	CAJA INDIVIDUAL DE MADERA	35.00
664	671	CAJA INDIVIDUAL DE MADERA	35.00
665	672	CAJA INDIVIDUAL DE MADERA	35.00
666	673	CAJA INDIVIDUAL DE MADERA	35.00
667	674	CAJA DE MADERA GRANDE PARA	75.00
668	675	CAJA DE MADERA GRANDE PARA	75.00
669	676	CAJA DE MADERA GRANDE PARA	75.00
670	677	CAJA DE MADERA GRANDE PARA	75.00
671	678	LIBRERO MODULAR DE 1.80 X.90	594.73
672	679	LIBRERO MODULAR DE 1.80 X.90	594.73
673	680	LIBRERO MODULAR DE 1.80 X.90	594.73
674	681	ACRILICO MARCA PLAST-GAS DE 1.50 MTS	1.38
675	682	ACRILICO MARCA PLAST-GAS DE 1.50 MTS	1.38
676	683	ACRILICO SECRETARIAL	82.00
677	684	CUBIERTA PARA ESCRITORIO	0.20
678	685	CUBIERTA PARA ESCRITORIO	0.20
679	686	SACAPUNTAS ELECTRICO MARCA	113.60
680	687	EXTINGUIDOR CONTRA INCENDIO	4.28
681	688	EXTINGUIDOR CONTRA INCENDIO	4.28
682	689	EXTINGUIDOR CONTRA INCENDIO	4.28
683	690	EXTINGUIDOR CONTRA INCENDIO	4.28
684	691	EXTINGUIDOR DE POLVO QUIMI-	1.64
685	692	EXTINGUIDOR DE POLVO QUIMI-	1.64
686	693	EXTINGUIDOR DE POLVO QUIMI-	1.64
687	694	GAVETEROS DOBLES STEELE	2.23
688	695	GAVETEROS DOBLES STEELE	2.23
689	696	GAVETEROS DOBLES STEELE	2.23
690	697	GAVETEROS DOBLES STEELE	2.23
691	698	GAVETEROS SENCILLOS STEELE	0.15
692	699	GAVETEROS SENCILLOS STEELE	0.15
693	700	GAVETEROS SENCILLOS STEELE	0.15
694	701	GAVETEROS SENCILLOS STEELE	0.15
695	702	GAVETEROS SENCILLOS STEELE	0.15
696	703	GAVETERO DOBLE DE MADERA	100.00
697	704	GAVETERO DOBLES DE MADERA	100.00
698	705	ENFRIADOR DE AGUA AMERICAN	2.60
699	706	ENFRIADOR DE AGUA MARCA	12.33
700	707	LOCKERS MARCA RIVIERA, LINEA	0.82
701	708	LOCKERS MARCA RIVIERA, LINEA	0.82
702	709	LOCKERS MARCA RIVIERA, LINEA	0.82
703	710	LOCKERS	0.49
704	711	LOCKERS	0.49
705	712	LIBRERO DOBLE DE 2.26 MTS	3.05
706	713	LIBRERO DOBLE DE 2.26 MTS	3.05
707	714	LIBRERO DOBLE DE 2.26 MTS	3.05
708	715	LIBRERO DOBLE DE 2.26 MTS	3.05
709	716	LIBRERO DOBLE DE 2.26 MTS	3.05
710	717	LIBRERO DOBLE DE 2.26 MTS	3.05
711	718	LIBRERO DOBLE DE 2.26 MTS	3.05
712	719	LIBRERO DOBLE DE 2.26 MTS	3.05
713	720	LIBRERO DOBLE DE 2.26 MTS	3.05
714	721	LIBRERO DOBLE DE 2.26 MTS	3.05
715	722	LIBRERO DOBLE DE 2.26 MTS	3.05
716	723	LIBRERO DOBLE DE 2.26 MTS	3.05
717	724	LIBRERO DOBLE DE 2.26 MTS	3.05
718	725	LIBRERO DOBLE DE 2.26 MTS	3.05
719	726	LIBRERO DOBLE DE 2.26 MTS	3.05
720	727	LIBRERO DOBLE DE 2.26 MTS	3.05
721	728	LIBRERO DOBLE DE 2.26 MTS	3.05
722	729	LIBRERO DOBLE DE 2.26 MTS	3.05
723	730	LIBRERO DOBLE DE 2.26 MTS	3.05
724	731	LIBRERO DOBLE DE 2.26 MTS	3.05
725	732	LIBRERO DOBLE DE 2.26 MTS	3.05
726	733	LIBRERO DOBLE DE 2.26 MTS	3.05
727	734	LIBRERO DOBLE DE 2.26 MTS	3.05
728	735	LIBRERO DOBLE DE 2.26 MTS	3.05
729	736	LIBRERO DOBLE DE 2.26 MTS	3.05
730	737	LIBRERO DOBLE DE 2.26 MTS	3.05
731	738	LIBRERO DOBLE DE 2.26 MTS	3.05
732	739	LIBRERO DOBLE DE 2.26 MTS	3.05
733	740	LIBRERO DOBLE DE 2.26 MTS	3.05
734	741	LIBRERO DOBLE DE 2.26 MTS	3.05
735	742	LIBRERO DOBLE DE 2.26 MTS	3.05
736	743	LIBRERO DOBLE DE 2.26 MTS	3.05
737	744	LIBRERO DOBLE DE 2.26 MTS	3.05
738	745	LIBRERO DOBLE DE 2.26 MTS	3.05
739	746	LIBRERO DOBLE DE 2.26 MTS	3.05
740	747	LIBRERO DOBLE DE 2.26 MTS	3.05
741	748	LIBRERO DOBLE DE 2.26 MTS	3.05
742	749	LIBRERO DOBLE DE 2.26 MTS	3.05
743	750	LIBRERO DOBLE DE 2.26 MTS	3.05

744	751	LIBRERO DOBLE DE 2.26 MTS	3.05
745	752	LIBRERO DOBLE DE 2.26 MTS	3.05
746	753	LIBRERO DOBLE DE 2.26 MTS	3.05
747	754	LIBRERO DOBLE DE 2.26 MTS	3.05
748	755	LIBRERO DOBLE DE 2.26 MTS	3.05
749	756	LIBRERO DOBLE DE 2.26 MTS	3.05
750	757	LIBRERO DOBLE DE 2.26 MTS	3.05
751	758	LIBRERO DOBLE DE 2.26 MTS	3.05
752	759	LIBRERO DOBLE DE 2.26 MTS	3.05
753	760	LIBRERO DOBLE DE 2.26 MTS	3.05
754	761	LIBRERO DOBLE DE 2.26 MTS	3.05
755	762	LIBRERO DOBLE DE 2.26 MTS	3.05
756	763	LIBRERO DOBLE DE 2.26 MTS	3.05
757	764	LIBRERO DOBLE DE 2.26 MTS	3.05
758	765	LIBRERO DOBLE DE 2.26 MTS	3.05
759	766	LIBRERO DOBLE DE 2.26 MTS	3.05
760	767	LIBRERO DOBLE DE 2.26 MTS	3.05
761	768	LIBRERO DOBLE DE 2.26 MTS	3.05
762	769	LIBRERO DOBLE DE 2.26 MTS	3.05
763	770	LIBRERO DOBLE DE 2.26 MTS	3.05
764	771	LIBRERO DOBLE DE 2.26 MTS	3.05
765	772	LIBRERO DOBLE DE 2.26 MTS	3.05
766	773	LIBRERO DOBLE DE 2.26 MTS	3.05
767	774	LIBRERO DOBLE DE 2.26 MTS	3.05
768	775	LIBRERO DOBLE DE 2.26 MTS	3.05
769	776	ENTREPAÑO COLOR AMARILLO FA-	0.21
770	777	ENTREPAÑO COLOR AMARILLO FA-	0.21
771	778	ENTREPAÑO COLOR AMARILLO FA-	0.21
772	779	ENTREPAÑO COLOR AMARILLO FA-	0.21
773	780	ENTREPAÑO COLOR AMARILLO FA-	0.21
774	781	ENTREPAÑO COLOR AMARILLO FA-	0.21
775	782	ENTREPAÑO COLOR AMARILLO FA-	0.21
776	783	ENTREPAÑO COLOR AMARILLO FA-	0.21
777	784	ENTREPAÑO COLOR AMARILLO FA-	0.21
778	785	ENTREPAÑO COLOR AMARILLO FA-	0.21
779	786	ENTREPAÑO COLOR AMARILLO FA-	0.21
780	787	ENTREPAÑO COLOR AMARILLO FA-	0.21
781	788	ENTREPAÑO COLOR AMARILLO FA-	0.21
782	789	ENTREPAÑO COLOR AMARILLO FA-	0.21
783	790	ENTREPAÑO COLOR AMARILLO FA-	0.21
784	791	ENTREPAÑO COLOR AMARILLO FA-	0.21
785	792	ENTREPAÑO COLOR AMARILLO FA-	0.21
786	793	ENTREPAÑO COLOR AMARILLO FA-	0.21
787	794	ENTREPAÑO COLOR AMARILLO FA-	0.21
788	795	ENTREPAÑO COLOR AMARILLO FA-	0.21
789	796	ENTREPAÑO COLOR AMARILLO FA-	0.21
790	797	ENTREPAÑO COLOR AMARILLO FA-	0.21
791	798	ENTREPAÑO COLOR AMARILLO FA-	0.21
792	799	ENTREPAÑO COLOR AMARILLO FA-	0.21
793	800	ENTREPAÑO COLOR AMARILLO FA-	0.21
794	801	ENTREPAÑO COLOR AMARILLO FA-	0.21
795	802	ENTREPAÑO COLOR AMARILLO FA-	0.21
796	803	ENTREPAÑO COLOR AMARILLO FA-	0.21
797	804	ENTREPAÑO COLOR AMARILLO FA-	0.21
798	805	ENTREPAÑO COLOR AMARILLO FA-	0.21
799	806	ENTREPAÑO COLOR AMARILLO FA-	0.21
800	807	ENTREPAÑO COLOR AMARILLO FA-	0.21
801	808	ENTREPAÑO COLOR AMARILLO FA-	0.21
802	809	ENTREPAÑO COLOR AMARILLO FA-	0.21
803	810	ENTREPAÑO COLOR AMARILLO FA-	0.21
804	811	ENTREPAÑO COLOR AMARILLO FA-	0.21
805	812	ENTREPAÑO COLOR AMARILLO FA-	0.21
806	813	ENTREPAÑO COLOR AMARILLO FA-	0.21
807	814	ENTREPAÑO COLOR AMARILLO FA-	0.21
808	815	ENTREPAÑO COLOR AMARILLO FA-	0.21
809	816	ENTREPAÑO COLOR AMARILLO FA-	0.21
810	817	ENTREPAÑO COLOR AMARILLO FA-	0.21
811	818	ENTREPAÑO COLOR AMARILLO FA-	0.21
812	819	ENTREPAÑO COLOR AMARILLO FA-	0.21
813	820	ENTREPAÑO COLOR AMARILLO FA-	0.21
814	821	ENTREPAÑO COLOR AMARILLO FA-	0.21
815	822	ENTREPAÑO COLOR AMARILLO FA-	0.21
816	823	ENTREPAÑO COLOR AMARILLO FA-	0.21
817	824	ENTREPAÑO COLOR AMARILLO FA-	0.21
818	825	ENTREPAÑO COLOR AMARILLO FA-	0.21
819	826	ENTREPAÑO COLOR AMARILLO FA-	0.21
820	827	ENTREPAÑO COLOR AMARILLO FA-	0.21
821	828	ENTREPAÑO COLOR AMARILLO FA-	0.21
822	829	ENTREPAÑO COLOR AMARILLO FA-	0.21
823	830	ENTREPAÑO COLOR AMARILLO FA-	0.21
824	831	ENTREPAÑO COLOR AMARILLO FA-	0.21
825	832	ENTREPAÑO COLOR AMARILLO FA-	0.21
826	833	ENTREPAÑO COLOR AMARILLO FA-	0.21
827	834	ENTREPAÑO COLOR AMARILLO FA-	0.21

828	835	ENTREPAÑO COLOR AMARILLO FA-	0.21
829	836	ENTREPAÑO COLOR AMARILLO FA-	0.21
830	837	ENTREPAÑO COLOR AMARILLO FA-	0.21
831	838	ENTREPAÑO COLOR AMARILLO FA-	0.21
832	839	ENTREPAÑO COLOR AMARILLO FA-	0.21
833	840	ENTREPAÑO COLOR AMARILLO FA-	0.21
834	841	ENTREPAÑO COLOR AMARILLO FA-	0.21
835	842	ENTREPAÑO COLOR AMARILLO FA-	0.21
836	843	ENTREPAÑO COLOR AMARILLO FA-	0.21
837	844	ENTREPAÑO COLOR AMARILLO FA-	0.21
838	845	ENTREPAÑO COLOR AMARILLO FA-	0.21
839	846	ENTREPAÑO COLOR AMARILLO FA-	0.21
840	847	ENTREPAÑO COLOR AMARILLO FA-	0.21
841	848	ENTREPAÑO COLOR AMARILLO FA-	0.21
842	849	ENTREPAÑO COLOR AMARILLO FA-	0.21
843	850	ENTREPAÑO COLOR AMARILLO FA-	0.21
844	851	ENTREPAÑO COLOR AMARILLO FA-	0.21
845	852	ENTREPAÑO COLOR AMARILLO FA-	0.21
846	853	ENTREPAÑO COLOR AMARILLO FA-	0.21
847	854	ENTREPAÑO COLOR AMARILLO FA-	0.21
848	855	ENTREPAÑO COLOR AMARILLO FA-	0.21
849	856	ENTREPAÑO COLOR AMARILLO FA-	0.21
850	857	ENTREPAÑO COLOR AMARILLO FA-	0.21
851	858	ENTREPAÑO COLOR AMARILLO FA-	0.21
852	859	ENTREPAÑO COLOR AMARILLO FA-	0.21
853	860	ENTREPAÑO COLOR AMARILLO FA-	0.21
854	861	ENTREPAÑO COLOR AMARILLO FA-	0.21
855	862	ENTREPAÑO COLOR AMARILLO FA-	0.21
856	863	ENTREPAÑO COLOR AMARILLO FA-	0.21
857	864	ENTREPAÑO COLOR AMARILLO FA-	0.21
858	865	ENTREPAÑO COLOR AMARILLO FA-	0.21
859	866	ENTREPAÑO COLOR AMARILLO FA-	0.21
860	867	ENTREPAÑO COLOR AMARILLO FA-	0.21
861	868	ENTREPAÑO COLOR AMARILLO FA-	0.21
862	869	ENTREPAÑO COLOR AMARILLO FA-	0.21
863	870	ENTREPAÑO COLOR AMARILLO FA-	0.21
864	871	ENTREPAÑO COLOR AMARILLO FA-	0.21
865	872	ENTREPAÑO COLOR AMARILLO FA-	0.21
866	873	ENTREPAÑO COLOR AMARILLO FA-	0.21
867	874	ENTREPAÑO COLOR AMARILLO FA-	0.21
868	875	ENTREPAÑO COLOR AMARILLO FA-	0.21
869	876	ENTREPAÑO COLOR AMARILLO FA-	0.21
870	877	ENTREPAÑO COLOR AMARILLO FA-	0.21
871	878	ENTREPAÑO COLOR AMARILLO FA-	0.21
872	879	ENTREPAÑO COLOR AMARILLO FA-	0.21
873	880	ENTREPAÑO COLOR AMARILLO FA-	0.21
874	881	ENTREPAÑO COLOR AMARILLO FA-	0.21
875	882	ENTREPAÑO COLOR AMARILLO FA-	0.21
876	883	CARRITO TRANSPORTADOR DE LIBROS	2.76
877	884	CARRITO TRANSPORTADOR DE LIBROS	2.76
878	885	CARRITO TRANSPORTADOR DE LIBROS	2.76
879	886	ENTREPAÑO STEELS MODELO E-100	0.04
880	887	ENTREPAÑO STEELS MODELO E-100	0.04
881	888	ENTREPAÑO STEELS MODELO E-100	0.04
882	889	ENTREPAÑO STEELS MODELO E-100	0.04
883	890	ENTREPAÑO STEELS MODELO E-100	0.04
884	891	ENTREPAÑO STEELS MODELO E-100	0.04
885	892	ENTREPAÑO STEELS MODELO E-100	0.04
886	893	ENTREPAÑO STEELS MODELO E-100	0.04
887	894	ENTREPAÑO STEELS MODELO E-100	0.04
888	895	ENTREPAÑO STEELS MODELO E-100	0.04
889	896	ENTREPAÑO STEELS MODELO E-100	0.04
890	897	ENTREPAÑO STEELS MODELO E-100	0.04
891	898	ENTREPAÑO STEELS MODELO E-100	0.04
892	899	ENTREPAÑO STEELS MODELO E-100	0.04
893	900	ENTREPAÑO STEELS MODELO E-100	0.04
894	901	ENTREPAÑO STEELS MODELO E-100	0.04
895	902	ENTREPAÑO STEELS MODELO E-100	0.04
896	903	ENTREPAÑO STEELS MODELO E-100	0.04
897	904	ENTREPAÑO STEELS MODELO E-100	0.04
898	905	ENTREPAÑO STEELS MODELO E-100	0.04
899	906	ENTREPAÑO STEELS MODELO E-100	0.04
900	907	ENTREPAÑO STEELS MODELO E-100	0.04
901	908	ENTREPAÑO STEELS MODELO E-100	0.04
902	909	ENTREPAÑO STEELS MODELO E-100	0.04
903	910	ENTREPAÑO STEELS MODELO E-100	0.04
904	911	ENTREPAÑO STEELS MODELO E-100	0.04
905	912	ENTREPAÑO STEELS MODELO E-100	0.04
906	913	ENTREPAÑO STEELS MODELO E-100	0.04
907	914	ENTREPAÑO STEELS MODELO E-100	0.04
908	915	ENTREPAÑO STEELS MODELO E-100	0.04
909	916	ENTREPAÑO STEELS MODELO E-100	0.04
910	917	ENTREPAÑO STEELS MODELO E-100	0.04
911	918	ENTREPAÑO STEELS MODELO E-100	0.04

1332	1339	ENTREPAÑO STEELS MODELO E-100	0.04
1333	1340	ENTREPAÑO STEELS MODELO E-100	0.04
1334	1341	ENTREPAÑO STEELS MODELO E-100	0.04
1335	1342	ENTREPAÑO STEELS MODELO E-100	0.04
1336	1343	ENTREPAÑO STEELS MODELO E-100	0.04
1337	1344	ENTREPAÑO STEELS MODELO E-100	0.04
1338	1345	ENTREPAÑO STEELS MODELO E-100	0.04
1339	1346	ENTREPAÑO STEELS MODELO E-100	0.04
1340	1347	ENTREPAÑO STEELS MODELO E-100	0.04
1341	1348	ENTREPAÑO STEELS MODELO E-100	0.04
1342	1349	ENTREPAÑO STEELS MODELO E-100	0.04
1343	1350	ENTREPAÑO STEELS MODELO E-100	0.04
1344	1351	ENTREPAÑO STEELS MODELO E-100	0.04
1345	1352	ENTREPAÑO STEELS MODELO E-100	0.04
1346	1353	ENTREPAÑO STEELS MODELO E-100	0.04
1347	1354	ENTREPAÑO STEELS MODELO E-100	0.04
1348	1355	ENTREPAÑO STEELS MODELO E-100	0.04
1349	1356	ENTREPAÑO STEELS MODELO E-100	0.04
1350	1357	ENTREPAÑO STEELS MODELO E-100	0.04
1351	1358	ENTREPAÑO STEELS MODELO E-100	0.04
1352	1359	ENTREPAÑO STEELS MODELO E-100	0.04
1353	1360	ENTREPAÑO STEELS MODELO E-100	0.04
1354	1361	ENTREPAÑO STEELS MODELO E-100	0.04
1355	1362	ENTREPAÑO STEELS MODELO E-100	0.04
1356	1363	ENTREPAÑO STEELS MODELO E-100	0.04
1357	1364	ENTREPAÑO STEELS MODELO E-100	0.04
1358	1365	ENTREPAÑO STEELS MODELO E-100	0.04
1359	1366	ENTREPAÑO STEELS MODELO E-100	0.04
1360	1367	ENTREPAÑO STEELS MODELO E-100	0.04
1361	1368	ENTREPAÑO STEELS MODELO E-100	0.04
1362	1369	ENTREPAÑO STEELS MODELO E-100	0.04
1363	1370	ENTREPAÑO STEELS MODELO E-100	0.04
1364	1371	ENTREPAÑO STEELS MODELO E-100	0.04
1365	1372	ENTREPAÑO STEELS MODELO E-100	0.04
1366	1373	ENTREPAÑO STEELS MODELO E-100	0.04
1367	1374	ENTREPAÑO STEELS MODELO E-100	0.04
1368	1375	ENTREPAÑO STEELS MODELO E-100	0.04
1369	1376	ENTREPAÑO STEELS MODELO E-100	0.04
1370	1377	POSTES STEELE MODELO P221	0.53
1371	1378	POSTES STEELE MODELO P221	0.53
1372	1379	POSTES STEELE MODELO P221	0.53
1373	1380	POSTES STEELE MODELO P221	0.53
1374	1381	POSTES STEELE MODELO P221	0.53
1375	1382	POSTES STEELE MODELO P221	0.53
1376	1383	POSTES STEELE MODELO P221	0.53
1377	1384	POSTES STEELE MODELO P221	0.53
1378	1385	POSTES STEELE MODELO P221	0.53
1379	1386	POSTES STEELE MODELO P221	0.53
1380	1387	POSTES STEELE MODELO P221	0.53
1381	1388	POSTES STEELE MODELO P221	0.53
1382	1389	POSTES STEELE MODELO P221	0.53
1383	1390	POSTES STEELE MODELO P221	0.53
1384	1391	POSTES STEELE MODELO P221	0.53
1385	1392	POSTES STEELE MODELO P221	0.53
1386	1393	POSTES STEELE MODELO P221	0.53
1387	1394	POSTES STEELE MODELO P221	0.53
1388	1395	POSTES STEELE MODELO P221	0.53
1389	1396	POSTES STEELE MODELO P221	0.53
1390	1397	POSTES STEELE MODELO P221	0.53
1391	1398	POSTES STEELE MODELO P221	0.53
1392	1399	POSTES STEELE MODELO P221	0.53
1393	1400	POSTES STEELE MODELO P221	0.53
1394	1401	POSTES STEELE MODELO P221	0.53
1395	1402	POSTES STEELE MODELO P221	0.53
1396	1403	POSTES STEELE MODELO P221	0.53
1397	1404	POSTES STEELE MODELO P221	0.53
1398	1405	POSTES STEELE MODELO P221	0.53
1399	1406	POSTES STEELE MODELO P221	0.53
1400	1407	POSTES STEELE MODELO P221	0.53
1401	1408	POSTES STEELE MODELO P221	0.53
1402	1409	POSTES STEELE MODELO P221	0.53
1403	1410	POSTES STEELE MODELO P221	0.53
1404	1411	POSTES STEELE MODELO P221	0.53
1405	1412	POSTES STEELE MODELO P221	0.53
1406	1413	POSTES STEELE MODELO P221	0.53
1407	1414	POSTES STEELE MODELO P221	0.53
1408	1415	POSTES STEELE MODELO P221	0.53
1409	1416	POSTES STEELE MODELO P221	0.53
1410	1417	POSTES STEELE MODELO P221	0.53
1411	1418	POSTES STEELE MODELO P221	0.53
1412	1419	POSTES STEELE MODELO P221	0.53
1413	1420	POSTES STEELE MODELO P221	0.53
1414	1421	POSTES STEELE MODELO P221	0.53
1415	1422	POSTES STEELE MODELO P221	0.53

2004	2011	ENTREPAÑO MODELO 90 x 30 MARCA IGA	22.64
2005	2012	ENTREPAÑO MODELO 90 x 30 MARCA IGA	22.64
2006	2013	ENTREPAÑO MODELO 90 x 30 MARCA IGA	22.64
2007	2014	ENTREPAÑO MODELO 90 x 30 MARCA IGA	22.64
2008	2015	ENTREPAÑO MODELO 90 x 30 MARCA IGA	22.64
2009	2016	ENTREPAÑO MODELO 90 x 30 MARCA IGA	22.64
2010	2017	ENTREPAÑO MODELO 90 x 30 MARCA IGA	22.64
2011	2018	ENTREPAÑO MODELO 90 x 30 MARCA IGA	22.64
2012	2019	ENTREPAÑO MODELO 90 x 30 MARCA IGA	22.64
2013	2020	ENTREPAÑO MODELO 90 x 30 MARCA IGA	22.64
2014	2021	ENTREPAÑO MODELO 90 x 30 MARCA IGA	22.64
2015	2022	ENTREPAÑO MODELO 90 x 30 MARCA IGA	22.64
2016	2023	ENTREPAÑO MODELO 90 x 30 MARCA IGA	22.64
2017	2024	ENTREPAÑO MODELO 90 x 30 MARCA IGA	22.64
2018	2025	POSTE MODELO 2.20 MASRCA IIGA	18.43
2019	2026	POSTE MODELO 2.20 MASRCA IIGA	18.43
2020	2027	POSTE MODELO 2.20 MASRCA IIGA	18.43
2021	2028	POSTE MODELO 2.20 MASRCA IIGA	18.43
2022	2029	POSTE MODELO 2.20 MASRCA IIGA	18.43
2023	2030	POSTE MODELO 2.20 MASRCA IIGA	18.43
2024	2031	POSTE MODELO 2.20 MASRCA IIGA	18.43
2025	2032	POSTE MODELO 2.20 MASRCA IIGA	18.43
2026	2033	POSTE MODELO 2.20 MASRCA IIGA	18.43
2027	2034	POSTE MODELO 2.20 MASRCA IIGA	18.43
2028	2035	POSTE MODELO 2.20 MASRCA IIGA	18.43
2029	2036	POSTE MODELO 2.20 MASRCA IIGA	18.43
2030	2037	POSTE MODELO 2.20 MASRCA IIGA	18.43
2031	2038	POSTE MODELO 2.20 MASRCA IIGA	18.43
2032	2039	POSTE MODELO 2.20 MASRCA IIGA	18.43
2033	2040	POSTE MODELO 2.20 MASRCA IIGA	18.43
2034	2041	POSTE MODELO 2.20 MASRCA IIGA	18.43
2035	2042	POSTE MODELO 2.20 MASRCA IIGA	18.43
2036	2043	POSTE MODELO 2.20 MASRCA IIGA	18.43
2037	2044	POSTE MODELO 2.20 MASRCA IIGA	18.43
2038	2045	POSTE MODELO 2.20 MASRCA IIGA	18.43
2039	2046	POSTE MODELO 2.20 MASRCA IIGA	18.43
2040	2047	POSTE MODELO 2.20 MASRCA IIGA	18.43
2041	2048	POSTE MODELO 2.20 MASRCA IIGA	18.43
2042	2049	POSTE MODELO 2.20 MASRCA IIGA	18.43
2043	2050	POSTE MODELO 2.20 MASRCA IIGA	18.43
2044	2051	POSTE MODELO 2.20 MASRCA IIGA	18.43
2045	2052	POSTE MODELO 2.20 MASRCA IIGA	18.43
2046	2053	POSTE MODELO 2.20 MASRCA IIGA	18.43
2047	2054	POSTE MODELO 2.20 MASRCA IIGA	18.43
2048	2055	POSTE MODELO 2.20 MASRCA IIGA	18.43
2049	2056	POSTE MODELO 2.20 MASRCA IIGA	18.43
2050	2057	POSTE MODELO 2.20 MASRCA IIGA	18.43
2051	2058	POSTE MODELO 2.20 MASRCA IIGA	18.43
2052	2059	POSTE MODELO 2.20 MASRCA IIGA	18.43
2053	2060	POSTE MODELO 2.20 MASRCA IIGA	18.43
2054	2061	POSTE MODELO 2.20 MASRCA IIGA	18.43
2055	2062	POSTE MODELO 2.20 MASRCA IIGA	18.43
2056	2063	POSTE MODELO 2.20 MASRCA IIGA	18.43
2057	2064	POSTE MODELO 2.20 MASRCA IIGA	18.43
2058	2065	GUILLOTINA MARCA RADIOCORTA M-244	2.00
2059	2066	RELOJ DE PARED MARCA CITIZEN	1.70
2060	2067	CHAROLA MARCA RIVIERA LINEA	0.21
2061	2068	CHAROLA MARCA RIVIERA LINEA	0.21
2062	2069	EQUIPO DE SONIDOS CONSISTENTE	4.00
2063	2070	BARRA DE CAMARA	0.55
2064	2071	MAQUINA FORRADORA MARCA	9.35
2065	2072	PROYECTOR DE 16 MM MARCA BELL	50.00
2066	2073	CESTO PARA BASURA MARCA.	0.15
2067	2074	CESTO PARA BASURA MARCA.	0.15
2068	2075	CESTO PARA BASURA MARCA.	0.15
2069	2076	CESTO PARA BASURA MARCA.	0.15
2070	2077	CESTO PARA BASURA MARCA.	0.15
2071	2078	CESTO PARA BASURA MARCA.	0.15
2072	2079	CESTO PARA BASURA MARCA.	0.15
2073	2080	CESTO PARA BASURA MARCA.	0.15
2074	2081	CESTO PARA BASURA MARCA.	0.15
2075	2082	CESTO PARA BASURA MARCA.	0.15
2076	2083	CESTO PARA BASURA MARCA.	0.15
2077	2084	CESTO PARA BASURA MARCA.	0.15
2078	2085	CESTO PARA BASURA MARCA.	0.15
2079	2086	CESTO PARA BASURA MARCA.	0.15
2080	2087	CESTO PARA BASURA MARCA.	0.15
2081	2088	CESTO PARA BASURA MARCA.	0.15
2082	2089	CESTO PARA BASURA MARCA.	0.15
2083	2090	CESTO PARA BASURA MARCA.	0.15
2084	2091	ENMICADORA G.B.C. MARCA GENE-	30.00
2085	2092	REDONDEADORA MARCA CORNEROUNDER	15.00
2086	2093	CORTADORA SERVIFLOR 40 * 40	150.00
2087	2094	ABANICO DE PEDESTAL MCA.SANYO	100.18

2088	2095	MIMEOGRAFO GESTEINER No.-460	15.96
2089	2096	CAFETERA PROCTOR MOD. 6278	92.00
2090	2097	TELEVISOR 5071 MCA. HITACHI	9,950.00
2091	2098	VIDEOCASETERA J.V.C.	985.00
2092	2099	CESTO PARA BASURA MADERA P.M.	115.00
2093	2100	CESTO PARA BASURA METALICO	58.32
2094	2101	PRENSADOR DE LIBROS	250.00
2095	2102	RELOJ DE PARED KIENZLE CHRONOQUARZ	235.37
2096	2103	VIDEOGRABADORA SONY MODELO	1,311.00
2097	2104	CAFETERA AUTOMÁTICA MARCA OSTER	121.85
2098	2105	ESCALERA PLEGADISA DE ALUMINIO	340.80
2099	2106	ESCALERA DE ALUMINIO	212.63
2100	2107	ENTREPAÑO .90 X .30 MCA IGA	23.65
2101	2108	ENTREPAÑO .90 X .30 MCA IGA	23.65
2102	2109	ENTREPAÑO .90 X .30 MCA IGA	23.65
2103	2110	ENTREPAÑO .90 X .30 MCA IGA	23.65
2104	2111	ENTREPAÑO .90 X .30 MCA IGA	23.65
2105	2112	ENTREPAÑO .90 X .30 MCA IGA	23.65
2106	2113	ENTREPAÑO .90 X .30 MCA IGA	23.65
2107	2114	ENTREPAÑO .90 X .30 MCA IGA	23.65
2108	2115	ENTREPAÑO .90 X .30 MCA IGA	23.65
2109	2116	ENTREPAÑO .90 X .30 MCA IGA	23.65
2110	2117	ENTREPAÑO .90 X .30 MCA IGA	23.65
2111	2118	ENTREPAÑO .90 X .30 MCA IGA	23.65
2112	2119	ENTREPAÑO .90 X .30 MCA IGA	23.65
2113	2120	ENTREPAÑO .90 X .30 MCA IGA	23.65
2114	2121	ENTREPAÑO .90 X .30 MCA IGA	23.65
2115	2122	ENTREPAÑO .90 X .30 MCA IGA	23.65
2116	2123	ENTREPAÑO .90 X .30 MCA IGA	23.65
2117	2124	ENTREPAÑO .90 X .30 MCA IGA	23.65
2118	2125	ENTREPAÑO .90 X .30 MCA IGA	23.65
2119	2126	ENTREPAÑO .90 X .30 MCA IGA	23.65
2120	2127	ENTREPAÑO .90 X .30 MCA IGA	23.65
2121	2128	ENTREPAÑO .90 X .30 MCA IGA	23.65
2122	2129	ENTREPAÑO .90 X .30 MCA IGA	23.65
2123	2130	ENTREPAÑO .90 X .30 MCA IGA	23.65
2124	2131	ENTREPAÑO .90 X .30 MCA IGA	23.65
2125	2132	ENTREPAÑO .90 X .30 MCA IGA	23.65
2126	2133	ENTREPAÑO .90 X .30 MCA IGA	23.65
2127	2134	ENTREPAÑO .90 X .30 MCA IGA	23.65
2128	2135	ENTREPAÑO .90 X .30 MCA IGA	23.65
2129	2136	ENTREPAÑO .90 X .30 MCA IGA	23.65
2130	2137	ENTREPAÑO .90 X .30 MCA IGA	23.65
2131	2138	ENTREPAÑO .90 X .30 MCA IGA	23.65
2132	2139	ENTREPAÑO .90 X .30 MCA IGA	23.65
2133	2140	ENTREPAÑO .90 X .30 MCA IGA	23.65
2134	2141	ENTREPAÑO .90 X .30 MCA IGA	23.65
2135	2142	ENTREPAÑO .90 X .30 MCA IGA	23.65
2136	2143	ENTREPAÑO .90 X .30 MCA IGA	23.65
2137	2144	ENTREPAÑO .90 X .30 MCA IGA	23.65
2138	2145	ENTREPAÑO .90 X .30 MCA IGA	23.65
2139	2146	ENTREPAÑO .90 X .30 MCA IGA	23.65
2140	2147	POSTE MOD 2.20 MCA IGA X 480	19.28
2141	2148	POSTE MOD 2.20 MCA IGA X 480	19.28
2142	2149	POSTE MOD 2.20 MCA IGA X 480	19.28
2143	2150	POSTE MOD 2.20 MCA IGA X 480	19.28
2144	2151	POSTE MOD 2.20 MCA IGA X 480	19.28
2145	2152	POSTE MOD 2.20 MCA IGA X 480	19.28
2146	2153	POSTE MOD 2.20 MCA IGA X 480	19.28
2147	2154	POSTE MOD 2.20 MCA IGA X 480	19.28
2148	2155	POSTE MOD 2.20 MCA IGA X 480	19.28
2149	2156	POSTE MOD 2.20 MCA IGA X 480	19.28
2150	2157	POSTE MOD 2.20 MCA IGA X 480	19.28
2151	2158	POSTE MOD 2.20 MCA IGA X 480	19.28
2152	2159	POSTE MOD 2.20 MCA IGA X 480	19.28
2153	2160	POSTE MOD 2.20 MCA IGA X 480	19.28
2154	2161	POSTE MOD 2.20 MCA IGA X 480	19.28
2155	2162	POSTE MOD 2.20 MCA IGA X 480	19.28
2156	2163	POSTE MOD 2.20 MCA IGA X 480	19.28
2157	2164	POSTE MOD 2.20 MCA IGA X 480	19.28
2158	2165	POSTE MOD 2.20 MCA IGA X 480	19.28
2159	2166	POSTE MOD 2.20 MCA IGA X 480	19.28
2160	2167	POSTE MOD 2.20 MCA IGA X 480	19.28
2161	2168	POSTE MOD 2.20 MCA IGA X 480	19.28
2162	2169	POSTE MOD 2.20 MCA IGA X 480	19.28
2163	2170	POSTE MOD 2.20 MCA IGA X 480	19.28
2164	2171	POSTE MOD 2.20 MCA IGA X 480	19.28
2165	2172	POSTE MOD 2.20 MCA IGA X 480	19.28
2166	2173	POSTE MOD 2.20 MCA IGA X 480	19.28
2167	2174	POSTE MOD 2.20 MCA IGA X 480	19.28
2168	2175	POSTE MOD 2.20 MCA IGA X 480	19.28
2169	2176	POSTE MOD 2.20 MCA IGA X 480	19.28
2170	2177	POSTE MOD 2.20 MCA IGA X 480	19.28
2171	2178	POSTE MOD 2.20 MCA IGA X 480	19.28

2172	2179	POSTE MOD 2.20 MCA IGA X 480	19.28
2173	2180	POSTE MOD 2.20 MCA IGA X 480	19.28
2174	2181	POSTE MOD 2.20 MCA IGA X 480	19.28
2175	2182	POSTE MOD 2.20 MCA IGA X 480	19.28
2176	2183	POSTE MOD 2.20 MCA IGA X 480	19.28
2177	2184	POSTE MOD 2.20 MCA IGA X 480	19.28
2178	2185	POSTE MOD 2.20 MCA IGA X 480	19.28
2179	2186	POSTE MOD 2.20 MCA IGA X 480	19.28
2180	2187	ALFOMBRA OLEFINA COLOR TURQUESA	1,716.00
2181	2188	ENTREPAÑO .90X.30 MCA IGA C/ 40 TORNILLOS	26.59
2182	2189	ENTREPAÑO .90X.30 MCA IGA C/ 40 TORNILLOS	26.59
2183	2190	ENTREPAÑO .90X.30 MCA IGA C/ 40 TORNILLOS	26.59
2184	2191	ENTREPAÑO .90X.30 MCA IGA C/ 40 TORNILLOS	26.59
2185	2192	ENTREPAÑO .90X.30 MCA IGA C/ 40 TORNILLOS	26.59
2186	2193	ENTREPAÑO .90X.30 MCA IGA C/ 40 TORNILLOS	26.59
2187	2194	ENTREPAÑO .90X.30 MCA IGA C/ 40 TORNILLOS	26.59
2188	2195	ENTREPAÑO .90X.30 MCA IGA C/ 40 TORNILLOS	26.59
2189	2196	ENTREPAÑO .90X.30 MCA IGA C/ 40 TORNILLOS	26.59
2190	2197	ENTREPAÑO .90X.30 MCA IGA C/ 40 TORNILLOS	26.59
2191	2198	ENTREPAÑO .90X.30 MCA IGA C/ 40 TORNILLOS	26.59
2192	2199	ENTREPAÑO .90X.30 MCA IGA C/ 40 TORNILLOS	26.59
2193	2200	ENTREPAÑO .90X.30 MCA IGA C/ 40 TORNILLOS	26.59
2194	2201	ENTREPAÑO .90X.30 MCA IGA C/ 40 TORNILLOS	26.59
2195	2202	ENTREPAÑO .90X.30 MCA IGA C/ 40 TORNILLOS	26.59
2196	2203	ENTREPAÑO .90X.30 MCA IGA C/ 40 TORNILLOS	26.59
2197	2204	ENTREPAÑO .90X.30 MCA IGA C/ 40 TORNILLOS	26.59
2198	2205	ENTREPAÑO .90X.30 MCA IGA C/ 40 TORNILLOS	26.59
2199	2206	ENTREPAÑO .90X.30 MCA IGA C/ 40 TORNILLOS	26.59
2200	2207	ENTREPAÑO .90X.30 MCA IGA C/ 40 TORNILLOS	26.59
2201	2208	CUADRO DE PINTURA PASTEL	375.00
2202	2209	CUADRO DE PINTURA PASTEL	375.00
2203	2210	AIRE ACONDICIONADO MARCA CARRIER TIPO	7,415.10
2204	2211	ADQUISICIÓN DE ESTANTES DE MADERA DE PINO	286.00
2205	2212	ADQUISICIÓN DE ESTANTES DE MADERA DE PINO	286.00
2206	2213	VENTILADOR MARCA MAN DE PEDESTAL DE 16"	160.00
2207	2214	MAQUINA DE ESCRIBIR OLIMPIA SEMI NUEVA	880.00
2208	2215	FABRICACIÓN DE MUEBLE TIPO REVISTERO EN MADERA	1,815.00
2209	2216	FABRICACIÓN DE MUEBLE DE MADERA DE PINO DE 7/8	303.60
2210	2217	FABRICACIÓN DE MUEBLE DE MADERA DE PINO DE 7/8	303.60
2211	2218	FABRICACIÓN DE MUEBLE DE MADERA DE PINO DE 7/8	303.60
2212	2219	FABRICACIÓN DE MUEBLE DE MADERA DE PINO DE 7/8	303.60
2213	2220	FABRICACIÓN DE MUEBLE DE MADERA DE PINO DE 7/8	303.60
2214	2221	PORTA PAPEL (PIZARRONES) DE 60 x 90 C/U	176.00
2215	2222	PORTA PAPEL (PIZARRONES) DE 60 x 90 C/U	176.00
2216	2223	HORNO DE MICROONDAS PANASONIC NN 5462A 0.8	325.00
2217	2224	PLANTA DE SEDA CON BASE DE MADERA	382.47
2218	2225	PLANTA DE SEDA CON BASE DE MADERA	382.47
2219	2226	PLANTA DE SEDA CON BASE DE MADERA	382.47
2220	2227	PLANTA DE SEDA CON BASE DE MADERA	382.47
2221	2228	PLANTA DE SEDA CON BASE DE MADERA	382.47
2222	2229	PLANTA DE SEDA CON BASE DE MADERA	382.47
2223	2230	PLANTA DE SEDA CON BASE DE MADERA	382.47
2224	2231	PLANTA DE SEDA CON BASE DE MADERA	382.47
2225	2232	PLANTA DE SEDA CON BASE DE MADERA	382.47
2226	2233	PLANTA DE SEDA CON BASE DE MADERA	382.47
2227	2234	PLANTA DE SEDA CON BASE DE MADERA	382.47
2228	2235	PLANTA DE SEDA CON BASE DE MADERA	382.47
2229	2236	PLANTA DE SEDA CON BASE DE MADERA	382.47
2230	2237	PLANTA DE SEDA CON BASE DE MADERA	382.47
2231	2238	PLANTA DE SEDA CON BASE DE MADERA	382.47
2232	2239	PLANTA DE SEDA CON BASE DE MADERA	382.47
2233	2240	PLANTA DE SEDA CON BASE DE MADERA	382.47
2234	2241	BASE DE MADERA PARA PLANTA DE SEDA	198.00
2235	2242	BASE DE MADERA PARA PLANTA DE SEDA	198.00
2236	2243	BASE DE MADERA PARA PLANTA DE SEDA	198.00
2237	2244	LIBRERO DE 2.10 MTS DE ALTURA CON 12	182.60
2238	2245	LIBRERO DE 2.10 MTS DE ALTURA CON 12	182.60
2239	2246	LIBRERO DE 2.10 MTS DE ALTURA CON 12	182.60
2240	2247	LIBRERO DE 2.10 MTS DE ALTURA CON 12	182.60
2241	2248	LIBRERO DE 2.10 MTS DE ALTURA CON 12	182.60
2242	2249	LIBRERO DE 2.10 MTS DE ALTURA CON 12	182.60
2243	2250	LIBRERO DE 2.10 MTS DE ALTURA CON 12	182.60
2244	2251	LIBRERO DE 2.10 MTS DE ALTURA CON 12	182.60
2245	2252	LIBRERO DE 2.10 MTS DE ALTURA CON 12	182.60
2246	2253	LIBRERO DE 2.10 MTS DE ALTURA CON 12	182.60
2247	2254	LIBRERO DE 2.10 MTS DE ALTURA CON 12	182.60
2248	2255	LIBRERO DE 2.10 MTS DE ALTURA CON 12	182.60
2249	2256	LIBRERO DE 2.10 MTS DE ALTURA CON 12	182.60
2250	2257	LIBRERO DE 2.10 MTS DE ALTURA CON 12	182.60
2251	2258	LIBRERO DE 2.10 MTS DE ALTURA CON 12	182.60
2252	2259	LIBRERO DE 2.10 MTS DE ALTURA CON 12	182.60
2253	2260	LIBRERO DE 2.10 MTS DE ALTURA CON 12	182.60
2254	2261	LIBRERO DE 2.10 MTS DE ALTURA CON 12	182.60
2255	2262	LIBRERO DE 2.10 MTS DE ALTURA CON 12	182.60

2928	2935	COMPRA DE SOPORTA LIBRO ESCUADRA PARA	14.95
2929	2936	MUEBLES DE MADERA DE PINO TIPO ESTANTES	989.00
2930	2937	MUEBLES DE MADERA DE PINO TIPO ESTANTES	989.00
2931	2938	MUEBLES DE MADERA DE PINO TIPO ESTANTES	1,552.50
2932	2939	MUEBLES DE MADERA DE PINO TIPO ESTANTES	1,552.50
2933	2940	MUEBLES DE MADERA DE PINO TIPO ESTANTES	1,552.50
2934	2941	BASE PARA COMPUTADORA PARA	1,246.60
2935	2942	JUEGO DE HERRAMIENTAS DE 32 PZAS.	3,537.14
2936	2943	MUEBLE PARA COMPUTADORA MODELO	640.55
2937	2944	TALADRO ROTOMARTILLO 1/2" MARCA DEWALT	1,311.00
2938	2945	RADIOGRABADORA MARCA SONY MODELO CFD-S26	598.99
2939	2946	RADIOGRABADORA MARCA SONY MODELO CFD-S26	598.99
2940	2947	PIZARRON DE 90 x 60 CMS	402.50
2941	2948	PIZARRON DE 90 x 60 CMS	402.50
2942	2949	TRIPIE ALFRA DE 1.65 MTS.	266.40
2943	2950	TRIPIE ALFRA DE 1.65 MTS.	266.40
2944	2951	SILLA INFANTIL COLD ROLLED DE 1/2"	296.98
2945	2952	SILLA INFANTIL COLD ROLLED DE 1/2"	296.98
2946	2953	SILLA INFANTIL COLD ROLLED DE 1/2"	296.98
2947	2954	SILLA INFANTIL COLD ROLLED DE 1/2"	296.98
2948	2955	SILLA INFANTIL COLD ROLLED DE 1/2"	296.98
2949	2956	SILLA INFANTIL COLD ROLLED DE 1/2"	296.98
2950	2957	SILLA INFANTIL COLD ROLLED DE 1/2"	296.98
2951	2958	SILLA INFANTIL COLD ROLLED DE 1/2"	296.98
2952	2959	SILLA INFANTIL COLD ROLLED DE 1/2"	296.98
2953	2960	SILLA INFANTIL COLD ROLLED DE 1/2"	296.98
2954	2961	SILLA INFANTIL COLD ROLLED DE 1/2"	296.98
2955	2962	SILLA INFANTIL COLD ROLLED DE 1/2"	296.98
2956	2963	SILLA INFANTIL COLD ROLLED DE 1/2"	296.98
2957	2964	SILLA INFANTIL COLD ROLLED DE 1/2"	296.98
2958	2965	SILLA INFANTIL COLD ROLLED DE 1/2"	296.98
2959	2966	SILLA INFANTIL COLD ROLLED DE 1/2"	296.98
2960	2967	SILLA INFANTIL COLD ROLLED DE 1/2"	296.98
2961	2968	SILLA INFANTIL COLD ROLLED DE 1/2"	296.98
2962	2969	SILLA INFANTIL COLD ROLLED DE 1/2"	296.98
2963	2970	SILLA INFANTIL COLD ROLLED DE 1/2"	296.98
2964	2971	SILLA INFANTIL COLD ROLLED DE 1/2"	296.98
2965	2972	SILLA INFANTIL COLD ROLLED DE 1/2"	296.98
2966	2973	SILLA INFANTIL COLD ROLLED DE 1/2"	296.98
2967	2974	SILLA INFANTIL COLD ROLLED DE 1/2"	296.98
2968	2975	SILLA INFANTIL COLD ROLLED DE 1/2"	296.98
2969	2976	SILLA INFANTIL COLD ROLLED DE 1/2"	296.98
2970	2977	SILLA INFANTIL COLD ROLLED DE 1/2"	296.98
2971	2978	SILLA INFANTIL COLD ROLLED DE 1/2"	296.98
2972	2979	SILLA INFANTIL COLD ROLLED DE 1/2"	296.98
2973	2980	SILLA INFANTIL COLD ROLLED DE 1/2"	296.98
2974	2981	SILLA INFANTIL COLD ROLLED DE 1/2"	296.98
2975	2982	SILLA INFANTIL COLD ROLLED DE 1/2"	296.98
2976	2983	SILLA INFANTIL COLD ROLLED DE 1/2"	296.98
2977	2984	SILLA INFANTIL COLD ROLLED DE 1/2"	296.98
2978	2985	SILLA INFANTIL COLD ROLLED DE 1/2"	296.98
2979	2986	SILLA INFANTIL COLD ROLLED DE 1/2"	296.98
2980	2987	SILLA INFANTIL COLD ROLLED DE 1/2"	296.98
2981	2988	SILLA INFANTIL COLD ROLLED DE 1/2"	296.98
2982	2989	SILLA INFANTIL COLD ROLLED DE 1/2"	296.98
2983	2990	SILLA INFANTIL COLD ROLLED DE 1/2"	296.98
2984	2991	MESA LECTOR INFANTIL DE 90x60x90 CMS	296.98
2985	2992	MESA LECTOR INFANTIL DE 90x60x90 CMS	296.98
2986	2993	MESA LECTOR INFANTIL DE 90x60x90 CMS	296.98
2987	2994	MESA LECTOR INFANTIL DE 90x60x90 CMS	296.98
2988	2995	MESA LECTOR INFANTIL DE 90x60x90 CMS	296.98
2989	2996	MESA LECTOR INFANTIL DE 90x60x90 CMS	296.98
2990	2997	MESA LECTOR INFANTIL DE 90x60x90 CMS	296.98
2991	2998	MESA LECTOR INFANTIL DE 90x60x90 CMS	296.98
2992	2999	MESA LECTOR INFANTIL DE 90x60x90 CMS	296.98
2993	3000	MESA LECTOR INFANTIL DE 90x60x90 CMS	296.98
2994	3001	REVISTERO SENCILLO DE 1.1 MTS C/3 ENTREPAÑOS	296.98
2995	3002	LIBERO SENCILLO DE 1.1 MTS DE ALTURA	296.98
2996	3003	LIBERO SENCILLO DE 1.1 MTS DE ALTURA	296.98
2997	3004	LIBERO SENCILLO DE 1.1 MTS DE ALTURA	296.98
2998	3005	LIBERO SENCILLO DE 1.1 MTS DE ALTURA	296.98
2999	3006	LIBERO SENCILLO DE 1.1 MTS DE ALTURA	296.98
3000	3007	LIBERO SENCILLO DE 1.1 MTS DE ALTURA	296.98
3001	3008	LIBERO SENCILLO DE 1.1 MTS DE ALTURA	296.98
3002	3009	LIBERO SENCILLO DE 1.1 MTS DE ALTURA	296.98
3003	3010	LIBERO SENCILLO DE 1.1 MTS DE ALTURA	296.98
3004	3011	LIBERO SENCILLO DE 1.1 MTS DE ALTURA	296.98
3005	3012	LIBERO SENCILLO DE 1.1 MTS DE ALTURA	296.98
3006	3013	LIBERO SENCILLO DE 1.1 MTS DE ALTURA	296.98
3007	3014	LIBERO SENCILLO DE 1.1 MTS DE ALTURA	296.98
3008	3015	LIBERO SENCILLO DE 1.1 MTS DE ALTURA	296.98
3009	3016	LIBERO SENCILLO DE 1.1 MTS DE ALTURA	296.98
3010	3017	LIBERO SENCILLO DE 1.1 MTS DE ALTURA	296.98
3011	3018	LIBERO SENCILLO DE 1.1 MTS DE ALTURA	296.98

3012	3019	LIBERO SENCILLO DE 1.1 MTS DE ALTURA	296.98
3013	3020	LIBERO SENCILLO DE 1.1 MTS DE ALTURA	296.98
3014	3021	LIBERO SENCILLO DE 1.1 MTS DE ALTURA	296.98
3015	3022	SOPORTALIBRO TIPO ESCUADRA	296.98
3016	3023	SOPORTALIBRO TIPO ESCUADRA	296.98
3017	3024	SOPORTALIBRO TIPO ESCUADRA	296.98
3018	3025	SOPORTALIBRO TIPO ESCUADRA	296.98
3019	3026	SOPORTALIBRO TIPO ESCUADRA	296.98
3020	3024	SOPORTALIBRO TIPO ESCUADRA	296.98
3021	3028	SOPORTALIBRO TIPO ESCUADRA	296.98
3022	3029	SOPORTALIBRO TIPO ESCUADRA	296.98
3023	3030	SOPORTALIBRO TIPO ESCUADRA	296.98
3024	3031	SOPORTALIBRO TIPO ESCUADRA	296.98
3025	3032	SOPORTALIBRO TIPO ESCUADRA	296.98
3026	3033	SOPORTALIBRO TIPO ESCUADRA	296.98
3027	3034	SOPORTALIBRO TIPO ESCUADRA	296.98
3028	3035	SOPORTALIBRO TIPO ESCUADRA	296.98
3029	3036	SOPORTALIBRO TIPO ESCUADRA	296.98
3030	3037	SOPORTALIBRO TIPO ESCUADRA	296.98
3031	3038	SOPORTALIBRO TIPO ESCUADRA	296.98
3032	3039	SOPORTALIBRO TIPO ESCUADRA	296.98
3033	3040	SOPORTALIBRO TIPO ESCUADRA	296.98
3034	3041	SOPORTALIBRO TIPO ESCUADRA	296.98
3035	3042	SOPORTALIBRO TIPO ESCUADRA	296.98
3036	3043	SOPORTALIBRO TIPO ESCUADRA	296.98
3037	3044	SOPORTALIBRO TIPO ESCUADRA	296.98
3038	3045	SOPORTALIBRO TIPO ESCUADRA	296.98
3039	3046	SOPORTALIBRO TIPO ESCUADRA	296.98
3040	3047	SOPORTALIBRO TIPO ESCUADRA	296.98
3041	3048	SOPORTALIBRO TIPO ESCUADRA	296.98
3042	3049	SOPORTALIBRO TIPO ESCUADRA	296.98
3043	3050	SOPORTALIBRO TIPO ESCUADRA	296.98
3044	3051	SOPORTALIBRO TIPO ESCUADRA	296.98
3045	3052	SOPORTALIBRO TIPO ESCUADRA	296.98
3046	3053	SOPORTALIBRO TIPO ESCUADRA	296.98
3047	3054	SOPORTALIBRO TIPO ESCUADRA	296.98
3048	3055	SOPORTALIBRO TIPO ESCUADRA	296.98
3049	3056	SOPORTALIBRO TIPO ESCUADRA	296.98
3050	3057	SOPORTALIBRO TIPO ESCUADRA	296.98
3051	3058	SOPORTALIBRO TIPO ESCUADRA	296.98
3052	3059	SOPORTALIBRO TIPO ESCUADRA	296.98
3053	3060	SOPORTALIBRO TIPO ESCUADRA	296.98
3054	3061	SOPORTALIBRO TIPO ESCUADRA	296.98
3055	3062	SOPORTALIBRO TIPO ESCUADRA	296.98
3056	3063	SOPORTALIBRO TIPO ESCUADRA	296.98
3057	3064	SOPORTALIBRO TIPO ESCUADRA	296.98
3058	3065	SOPORTALIBRO TIPO ESCUADRA	296.98
3059	3066	SOPORTALIBRO TIPO ESCUADRA	296.98
3060	3067	SOPORTALIBRO TIPO ESCUADRA	296.98
3061	3068	SOPORTALIBRO TIPO ESCUADRA	296.98
3062	3069	SOPORTALIBRO TIPO ESCUADRA	296.98
3063	3070	SOPORTALIBRO TIPO ESCUADRA	296.98
3064	3071	SOPORTALIBRO TIPO ESCUADRA	296.98
3065	3072	ABANICO DE TECHO MARCA COPABANA	449.65
3066	3073	ABANICO DE TECHO MARCA COPABANA	449.65
3067	3074	ABANICO DE TECHO MARCA COPABANA	449.65
3068	3075	ABANICO DE TECHO MARCA COPABANA	449.65
3069	3076	RELOG CHECADOR CENTRO DE CÓMPUTO	2,599.00
3070	3077	BEBEDERO ENFRIADOR DE AGUA MARCA PURES	3,105.00
3071	3078	ACRILICO SECRETARIAL 0.9 x 1.2 MTS	716.45
3072	3079	VENTILADOR COPACABANA TECHO INDUSTRIAL	529.00
3073	3080	VENTILADOR COPACABANA TECHO INDUSTRIAL	529.00
3074	3081	VENTILADOR COPACABANA TECHO INDUSTRIAL	529.00
3075	3082	VENTILADOR COPACABANA TECHO INDUSTRIAL	529.00
3076	3083	MAQUINA DE ESCRIBIR ELECTRONICA PRINTAFORM	1,345.01
3077	3084	FAX MARCA PANASONIC MODELO KXFT71 SERIE	1,755.15
3078	3085	MUEBLE TIPO ESTANTE DE MADERA PINO CON ENTREPAÑ	920.00
3079	3086	MUEBLE TIPO ESTANTE DE MADERA PINO CON ENTREPAÑ	920.00
3080	3087	MUEBLE TIPO ESTANTE DE MADERA PINO CON ENTREPAÑ	920.00
3081	3088	MUEBLE TIPO ESTANTE DE MADERA PINO CON ENTREPAÑ	920.00
3082	3089	MUEBLE TIPO ESTANTE DE MADERA PINO CON ENTREPAÑ	920.00
3083	3090	MUEBLE TIPO ESTANTE DE MADERA PINO CON ENTREPAÑ	920.00
3084	3091	MUEBLE TIPO ESTANTE DE MADERA PINO CON ENTREPAÑ	920.00
3085	3092	MUEBLE TIPO ESTANTE DE MADERA PINO CON ENTREPAÑ	920.00
3086	3093	REPRODUCTOR DE DVD SLIM MARCA SONY MOD. DVP-N5	1,278.00
3087	3094	ABANICO DE PEDESTAL MARCA MAN MODELO VPG-9016	599.00
3088	3095	ABANICO DE PEDESTAL MARCA MAN MODELO VPG-9016	599.00
3089	3096	ESCALERA DE EXTENSION ALUMINIO 28 ESCALONES	2,450.00
3090	3097	RADIOGRABADORA MARCA SONY MODELO CFD-S20CP	950.00
3091	3098	CALCULADORA ESCITORIO 12 DIGITOS PRINTAFORM	670.21
3092	3099	CALCULADORA ESCITORIO 12 DIGITOS PRINTAFORM	670.21
3093	3100	CAMARA FOTOGRAFICA DIGITAL MARCA SONY MODELO	2,998.00
3094	3101	MUEBLE PARA COMPUTADORA PRINTAFORM COLOR	1,117.74
3095	3102	GRABADOR DE DVD MARCA LG SERIE 510SHZY001317	1,929.00

3096	3103	CENTRAL TELEFONICA PANASONIC MODELO KXTES824	17,982.55
3097	3104	SILLA RECLINABLE PRINTAFORM HAMBURGO COLOR	522.73
3098	3105	MUEBLE PARA COMPUTADORA PRINTAFORM DENVER	615.01
3099	3106	MUEBLE PARA COMPUTADORA PRINTAFORM DENVER	615.01
3100	3107	MUEBLE PARA COMPUTADORA PRINTAFORM DENVER	615.01
3101	3108	MUEBLE PARA COMPUTADORA PRINTAFORM DENVER	615.01
3102	3109	MUEBLE PARA COMPUTADORA PRINTAFORM ARIZONA	627.90
3103	3110	ASPIRADORA KOBLENZ VACUUM PORT	700.00
3104	3111	SOPORTALIBRO METALICO TIPO ESCUADRA COLOR	33.26
3105	3112	SOPORTALIBRO METALICO TIPO ESCUADRA COLOR	33.26
3106	3113	SOPORTALIBRO METALICO TIPO ESCUADRA COLOR	33.26
3107	3114	SOPORTALIBRO METALICO TIPO ESCUADRA COLOR	33.26
3108	3115	SOPORTALIBRO METALICO TIPO ESCUADRA COLOR	33.26
3109	3116	SOPORTALIBRO METALICO TIPO ESCUADRA COLOR	33.26
3110	3117	SOPORTALIBRO METALICO TIPO ESCUADRA COLOR	33.26
3111	3118	SOPORTALIBRO METALICO TIPO ESCUADRA COLOR	33.26
3112	3119	SOPORTALIBRO METALICO TIPO ESCUADRA COLOR	33.26
3113	3120	SOPORTALIBRO METALICO TIPO ESCUADRA COLOR	33.26
3114	3121	SOPORTALIBRO METALICO TIPO ESCUADRA COLOR	33.26
3115	3122	SOPORTALIBRO METALICO TIPO ESCUADRA COLOR	33.26
3116	3123	SOPORTALIBRO METALICO TIPO ESCUADRA COLOR	33.26
3117	3124	SOPORTALIBRO METALICO TIPO ESCUADRA COLOR	33.26
3118	3125	SOPORTALIBRO METALICO TIPO ESCUADRA COLOR	33.26
3119	3126	SOPORTALIBRO METALICO TIPO ESCUADRA COLOR	33.26
3120	3127	SOPORTALIBRO METALICO TIPO ESCUADRA COLOR	33.26
3121	3128	SOPORTALIBRO METALICO TIPO ESCUADRA COLOR	33.26
3122	3129	SOPORTALIBRO METALICO TIPO ESCUADRA COLOR	33.26
3123	3130	SOPORTALIBRO METALICO TIPO ESCUADRA COLOR	33.26
3124	3131	SOPORTALIBRO METALICO TIPO ESCUADRA COLOR	33.26
3125	3132	SOPORTALIBRO METALICO TIPO ESCUADRA COLOR	33.26
3126	3133	SOPORTALIBRO METALICO TIPO ESCUADRA COLOR	33.26
3127	3134	SOPORTALIBRO METALICO TIPO ESCUADRA COLOR	33.26
3128	3135	SOPORTALIBRO METALICO TIPO ESCUADRA COLOR	33.26
3129	3136	SOPORTALIBRO METALICO TIPO ESCUADRA COLOR	33.26
3130	3137	SOPORTALIBRO METALICO TIPO ESCUADRA COLOR	33.26
3131	3138	SOPORTALIBRO METALICO TIPO ESCUADRA COLOR	33.26
3132	3139	SOPORTALIBRO METALICO TIPO ESCUADRA COLOR	33.26
3133	3140	SOPORTALIBRO METALICO TIPO ESCUADRA COLOR	33.26
3134	3141	SOPORTALIBRO METALICO TIPO ESCUADRA COLOR	33.26
3135	3142	SOPORTALIBRO METALICO TIPO ESCUADRA COLOR	33.26
3136	3143	SOPORTALIBRO METALICO TIPO ESCUADRA COLOR	33.26
3137	3144	SOPORTALIBRO METALICO TIPO ESCUADRA COLOR	33.26
3138	3145	SOPORTALIBRO METALICO TIPO ESCUADRA COLOR	33.26
3139	3146	SOPORTALIBRO METALICO TIPO ESCUADRA COLOR	33.26
3140	3147	SOPORTALIBRO METALICO TIPO ESCUADRA COLOR	33.26
3141	3148	SOPORTALIBRO METALICO TIPO ESCUADRA COLOR	33.26
3142	3149	SOPORTALIBRO METALICO TIPO ESCUADRA COLOR	33.26
3143	3150	SOPORTALIBRO METALICO TIPO ESCUADRA COLOR	33.26
3144	3151	SOPORTALIBRO METALICO TIPO ESCUADRA COLOR	33.26
3145	3152	SOPORTALIBRO METALICO TIPO ESCUADRA COLOR	33.26
3146	3153	SOPORTALIBRO METALICO TIPO ESCUADRA COLOR	33.26
3147	3154	SOPORTALIBRO METALICO TIPO ESCUADRA COLOR	33.26
3148	3155	SOPORTALIBRO METALICO TIPO ESCUADRA COLOR	33.26
3149	3156	SOPORTALIBRO METALICO TIPO ESCUADRA COLOR	33.26
3150	3157	SOPORTALIBRO METALICO TIPO ESCUADRA COLOR	33.26
3151	3158	SOPORTALIBRO METALICO TIPO ESCUADRA COLOR	33.26
3152	3159	SOPORTALIBRO METALICO TIPO ESCUADRA COLOR	33.26
3153	3160	SOPORTALIBRO METALICO TIPO ESCUADRA COLOR	33.26
3154	3161	SOPORTALIBRO METALICO TIPO ESCUADRA COLOR	33.26
3155	3162	SOPORTALIBRO METALICO TIPO ESCUADRA COLOR	33.26
3156	3163	SOPORTALIBRO METALICO TIPO ESCUADRA COLOR	33.26
3157	3164	SOPORTALIBRO METALICO TIPO ESCUADRA COLOR	33.26
3158	3165	SOPORTALIBRO METALICO TIPO ESCUADRA COLOR	33.26
3159	3166	SOPORTALIBRO METALICO TIPO ESCUADRA COLOR	33.26
3160	3167	SOPORTALIBRO METALICO TIPO ESCUADRA COLOR	33.26
3161	3168	SOPORTALIBRO METALICO TIPO ESCUADRA COLOR	33.26
3162	3169	SOPORTALIBRO METALICO TIPO ESCUADRA COLOR	33.26
3163	3170	SOPORTALIBRO METALICO TIPO ESCUADRA COLOR	33.26
3164	3171	SOPORTALIBRO METALICO TIPO ESCUADRA COLOR	33.26
3165	3172	SOPORTALIBRO METALICO TIPO ESCUADRA COLOR	33.26
3166	3173	SOPORTALIBRO METALICO TIPO ESCUADRA COLOR	33.26
3167	3174	SOPORTALIBRO METALICO TIPO ESCUADRA COLOR	33.26
3168	3175	SOPORTALIBRO METALICO TIPO ESCUADRA COLOR	33.26
3169	3176	SOPORTALIBRO METALICO TIPO ESCUADRA COLOR	33.26
3170	3177	SOPORTALIBRO METALICO TIPO ESCUADRA COLOR	33.26
3171	3178	SOPORTALIBRO METALICO TIPO ESCUADRA COLOR	33.26
3172	3179	SOPORTALIBRO METALICO TIPO ESCUADRA COLOR	33.26
3173	3180	SOPORTALIBRO METALICO TIPO ESCUADRA COLOR	33.26
3174	3181	SOPORTALIBRO METALICO TIPO ESCUADRA COLOR	33.26
3175	3182	SOPORTALIBRO METALICO TIPO ESCUADRA COLOR	33.26
3176	3183	SOPORTALIBRO METALICO TIPO ESCUADRA COLOR	33.26
3177	3184	SOPORTALIBRO METALICO TIPO ESCUADRA COLOR	33.26
3178	3185	SOPORTALIBRO METALICO TIPO ESCUADRA COLOR	33.26
3179	3186	SOPORTALIBRO METALICO TIPO ESCUADRA COLOR	33.26

3180		3187	SOPORTALIBRO METALICO TIPO ESCUADRA COLOR	33.26
3181		3188	SOPORTALIBRO METALICO TIPO ESCUADRA COLOR	33.26
3182		3189	SOPORTALIBRO METALICO TIPO ESCUADRA COLOR	33.26
3183		3190	SOPORTALIBRO METALICO TIPO ESCUADRA COLOR	33.26
3184		3191	SOPORTALIBRO METALICO TIPO ESCUADRA COLOR	33.26
3185		3192	SOPORTALIBRO METALICO TIPO ESCUADRA COLOR	33.26
3186		3193	SOPORTALIBRO METALICO TIPO ESCUADRA COLOR	33.26
3187		3194	SOPORTALIBRO METALICO TIPO ESCUADRA COLOR	33.26
3188		3195	SOPORTALIBRO METALICO TIPO ESCUADRA COLOR	33.26
3189		3196	SOPORTALIBRO METALICO TIPO ESCUADRA COLOR	33.26
3190		3197	SOPORTALIBRO METALICO TIPO ESCUADRA COLOR	33.26
3191		3198	SOPORTALIBRO METALICO TIPO ESCUADRA COLOR	33.26
3192		3199	SOPORTALIBRO METALICO TIPO ESCUADRA COLOR	33.26
3193		3200	SOPORTALIBRO METALICO TIPO ESCUADRA COLOR	33.26
3194		3201	SOPORTALIBRO METALICO TIPO ESCUADRA COLOR	33.26
3195		3202	SOPORTALIBRO METALICO TIPO ESCUADRA COLOR	33.26
3196		3203	SOPORTALIBRO METALICO TIPO ESCUADRA COLOR	33.26
3197		3204	SOPORTALIBRO METALICO TIPO ESCUADRA COLOR	33.26
3198		3205	SOPORTALIBRO METALICO TIPO ESCUADRA COLOR	33.26
3199		3206	SOPORTALIBRO METALICO TIPO ESCUADRA COLOR	33.26
3200		3207	SOPORTALIBRO METALICO TIPO ESCUADRA COLOR	33.26
3201		3208	SOPORTALIBRO METALICO TIPO ESCUADRA COLOR	33.26
3202		3209	SOPORTALIBRO METALICO TIPO ESCUADRA COLOR	33.26
3203		3210	SOPORTALIBRO METALICO TIPO ESCUADRA COLOR	33.26
3204		3211	MUEBLE TIPO ESTANTE DE MADERA DE PINO MEDIDA	1,187.50
3205		3212	MUEBLE TIPO ESTANTE DE MADERA DE PINO MEDIDA	1,187.50
3206		3213	MUEBLE TIPO ESTANTE DE MADERA DE PINO MEDIDA	1,187.50
3207		3214	MUEBLE TIPO ESTANTE DE MADERA DE PINO MEDIDA	1,187.50
3208		3215	MUEBLE TIPO ESTANTE DE MADERA DE PINO MEDIDA	1,187.50
3209		3216	MUEBLE TIPO ESTANTE DE MADERA DE PINO MEDIDA	1,187.50
3210		3217	MUEBLE TIPO ESTANTE DE MADERA DE PINO MEDIDA	1,187.50
3211		3218	MUEBLE TIPO ESTANTE DE MADERA DE PINO MEDIDA	1,187.50
3212		3219	ABANICO DE PEDESTAL MARCA MAN MODELO VPG-9016	600.00
3213		3220	ABANICO DE PEDESTAL MARCA MAN MODELO VPG-9016	600.00
3214		3221	ABANICO DE PEDESTAL MARCA MAN MODELO VPG-9016	600.00
3215		3222	PIZARRON BLANCO DE 1.20 X 0.80 MTS	389.05
3216		3223	JUEGO DE AJEDREZ CON TABLERO	195.50
3217		3224	JUEGO DE AJEDREZ CON TABLERO	195.50
3218		3225	JUEGO DE AJEDREZ CON TABLERO	195.50
3219		3226	JUEGO DE AJEDREZ CON TABLERO	195.50
3220		3227	JUEGO DE AJEDREZ CON TABLERO	195.50
3221		3228	JUEGO DE AJEDREZ CON TABLERO	195.50
3222		3229	JUEGO DE AJEDREZ CON TABLERO	195.50
3223		3230	JUEGO DE AJEDREZ CON TABLERO	195.50
3224		3231	JUEGO DE AJEDREZ CON TABLERO	195.50
3225		3232	JUEGO DE AJEDREZ CON TABLERO	195.50
3226		3233	RELOJ DE AJEDREZ BHB	831.83
3227		3234	RELOJ DE AJEDREZ BHB	831.83
3228		3235	RELOJ DE AJEDREZ BHB	831.83
3229		3236	PIZARRON BLANCO DE 1.20 X .80	395.88
3230		3237	GRABADOR DE DVD L.G. MEDIOS AUDIOVISUALES	1,697.00
3231		3238	SILLON EJECUTIVO COLOR NEGRO DE PIEL	1,074.16
3232		3239	SILLON EJECUTIVO COLOR NEGRO DE PIEL	1,074.16
3233		3240	SILLA OPERATIVA COLOR NEGRO	556.93
3234		3241	SILLA OPERATIVA COLOR NEGRO	556.93
3235		3242	SILLA OPERATIVA COLOR NEGRO	556.93
3236		3243	SILLA OPERATIVA COLOR NEGRO	556.93
3237		3244	REPRODUCTOR DE DVD MARCA SONY MODELO NS57P	898.00
3238		3245	MUEBLE PARA COMPUTADORA NOGAL GALES PRINTAFO	1,358.15
3239		3246	SOPORTALIBRO TIPO ESCUADRA 25 X 20 CMS	69.00
3240		3247	SOPORTALIBRO TIPO ESCUADRA 25 X 20 CMS	69.00
3241		3248	SOPORTALIBRO TIPO ESCUADRA 25 X 20 CMS	69.00
3242		3249	SOPORTALIBRO TIPO ESCUADRA 25 X 20 CMS	69.00
3243		3250	SOPORTALIBRO TIPO ESCUADRA 25 X 20 CMS	69.00
3244		3251	SOPORTALIBRO TIPO ESCUADRA 25 X 20 CMS	69.00
3245		3252	SOPORTALIBRO TIPO ESCUADRA 25 X 20 CMS	69.00
3246		3253	SOPORTALIBRO TIPO ESCUADRA 25 X 20 CMS	69.00
3247		3254	SOPORTALIBRO TIPO ESCUADRA 25 X 20 CMS	69.00
3248		3255	SOPORTALIBRO TIPO ESCUADRA 25 X 20 CMS	69.00
3249		3256	SOPORTALIBRO TIPO ESCUADRA 25 X 20 CMS	69.00
3250		3257	SOPORTALIBRO TIPO ESCUADRA 25 X 20 CMS	69.00
3251		3258	SOPORTALIBRO TIPO ESCUADRA 25 X 20 CMS	69.00
3252		3259	SOPORTALIBRO TIPO ESCUADRA 25 X 20 CMS	69.00
3253		3260	SOPORTALIBRO TIPO ESCUADRA 25 X 20 CMS	69.00
3254		3261	SOPORTALIBRO TIPO ESCUADRA 25 X 20 CMS	69.00
3255		3262	SOPORTALIBRO TIPO ESCUADRA 25 X 20 CMS	69.00
3256		3263	SOPORTALIBRO TIPO ESCUADRA 25 X 20 CMS	69.00
3257		3264	SOPORTALIBRO TIPO ESCUADRA 25 X 20 CMS	69.00
3258		3265	SOPORTALIBRO TIPO ESCUADRA 25 X 20 CMS	69.00
3259		3266	SOPORTALIBRO TIPO ESCUADRA 25 X 20 CMS	69.00
3260		3267	SOPORTALIBRO TIPO ESCUADRA 25 X 20 CMS	69.00
3261		3268	SOPORTALIBRO TIPO ESCUADRA 25 X 20 CMS	69.00
3262		3269	SOPORTALIBRO TIPO ESCUADRA 25 X 20 CMS	69.00
3263		3270	SOPORTALIBRO TIPO ESCUADRA 25 X 20 CMS	69.00

3264	3271	SOPORTALIBRO TIPO ESCUADRA 25 X 20 CMS	69.00
3265	3272	SOPORTALIBRO TIPO ESCUADRA 25 X 20 CMS	69.00
3266	3273	SOPORTALIBRO TIPO ESCUADRA 25 X 20 CMS	69.00
3267	3274	SOPORTALIBRO TIPO ESCUADRA 25 X 20 CMS	69.00
3268	3275	SOPORTALIBRO TIPO ESCUADRA 25 X 20 CMS	69.00
3269	3276	SOPORTALIBRO TIPO ESCUADRA 25 X 20 CMS	69.00
3270	3277	SOPORTALIBRO TIPO ESCUADRA 25 X 20 CMS	69.00
3271	3278	SOPORTALIBRO TIPO ESCUADRA 25 X 20 CMS	69.00
3272	3279	SOPORTALIBRO TIPO ESCUADRA 25 X 20 CMS	69.00
3273	3280	SOPORTALIBRO TIPO ESCUADRA 25 X 20 CMS	69.00
3274	3281	SOPORTALIBRO TIPO ESCUADRA 25 X 20 CMS	69.00
3275	3282	SOPORTALIBRO TIPO ESCUADRA 25 X 20 CMS	69.00
3276	3283	SOPORTALIBRO TIPO ESCUADRA 25 X 20 CMS	69.00
3277	3284	SOPORTALIBRO TIPO ESCUADRA 25 X 20 CMS	69.00
3278	3285	SOPORTALIBRO TIPO ESCUADRA 25 X 20 CMS	69.00
3279	3286	SOPORTALIBRO TIPO ESCUADRA 25 X 20 CMS	69.00
3280	3287	SOPORTALIBRO TIPO ESCUADRA 25 X 20 CMS	69.00
3281	3288	SOPORTALIBRO TIPO ESCUADRA 25 X 20 CMS	69.00
3282	3289	SOPORTALIBRO TIPO ESCUADRA 25 X 20 CMS	69.00
3283	3290	SOPORTALIBRO TIPO ESCUADRA 25 X 20 CMS	69.00
3284	3291	SOPORTALIBRO TIPO ESCUADRA 25 X 20 CMS	69.00
3285	3292	SOPORTALIBRO TIPO ESCUADRA 25 X 20 CMS	69.00
3286	3293	SOPORTALIBRO TIPO ESCUADRA 25 X 20 CMS	69.00
3287	3294	SOPORTALIBRO TIPO ESCUADRA 25 X 20 CMS	69.00
3288	3295	SOPORTALIBRO TIPO ESCUADRA 25 X 20 CMS	69.00
3289	3296	SOPORTALIBRO TIPO ESCUADRA 25 X 20 CMS	69.00
3290	3297	SOPORTALIBRO TIPO ESCUADRA 25 X 20 CMS	69.00
3291	3298	SOPORTALIBRO TIPO ESCUADRA 25 X 20 CMS	69.00
3292	3299	SOPORTALIBRO TIPO ESCUADRA 25 X 20 CMS	69.00
3293	3300	SOPORTALIBRO TIPO ESCUADRA 25 X 20 CMS	69.00
3294	3301	SOPORTALIBRO TIPO ESCUADRA 25 X 20 CMS	69.00
3295	3302	SOPORTALIBRO TIPO ESCUADRA 25 X 20 CMS	69.00
3296	3303	SOPORTALIBRO TIPO ESCUADRA 25 X 20 CMS	69.00
3297	3304	SOPORTALIBRO TIPO ESCUADRA 25 X 20 CMS	69.00
3298	3305	SOPORTALIBRO TIPO ESCUADRA 25 X 20 CMS	69.00
3299	3306	SOPORTALIBRO TIPO ESCUADRA 25 X 20 CMS	69.00
3300	3307	SOPORTALIBRO TIPO ESCUADRA 25 X 20 CMS	69.00
3301	3308	SOPORTALIBRO TIPO ESCUADRA 25 X 20 CMS	69.00
3302	3309	SOPORTALIBRO TIPO ESCUADRA 25 X 20 CMS	69.00
3303	3310	SOPORTALIBRO TIPO ESCUADRA 25 X 20 CMS	69.00
3304	3311	SOPORTALIBRO TIPO ESCUADRA 25 X 20 CMS	69.00
3305	3312	SOPORTALIBRO TIPO ESCUADRA 25 X 20 CMS	69.00
3306	3313	SOPORTALIBRO TIPO ESCUADRA 25 X 20 CMS	69.00
3307	3314	SOPORTALIBRO TIPO ESCUADRA 25 X 20 CMS	69.00
3308	3315	SOPORTALIBRO TIPO ESCUADRA 25 X 20 CMS	69.00
3309	3316	SOPORTALIBRO TIPO ESCUADRA 25 X 20 CMS	69.00
3310	3317	SOPORTALIBRO TIPO ESCUADRA 25 X 20 CMS	69.00
3311	3318	SOPORTALIBRO TIPO ESCUADRA 25 X 20 CMS	69.00
3312	3319	SOPORTALIBRO TIPO ESCUADRA 25 X 20 CMS	69.00
3313	3320	SOPORTALIBRO TIPO ESCUADRA 25 X 20 CMS	69.00
3314	3321	SOPORTALIBRO TIPO ESCUADRA 25 X 20 CMS	69.00
3315	3322	SOPORTALIBRO TIPO ESCUADRA 25 X 20 CMS	69.00
3316	3323	SOPORTALIBRO TIPO ESCUADRA 25 X 20 CMS	69.00
3317	3324	SOPORTALIBRO TIPO ESCUADRA 25 X 20 CMS	69.00
3318	3325	SOPORTALIBRO TIPO ESCUADRA 25 X 20 CMS	69.00
3319	3326	SOPORTALIBRO TIPO ESCUADRA 25 X 20 CMS	69.00
3320	3327	SOPORTALIBRO TIPO ESCUADRA 25 X 20 CMS	69.00
3321	3328	SOPORTALIBRO TIPO ESCUADRA 25 X 20 CMS	69.00
3322	3329	SOPORTALIBRO TIPO ESCUADRA 25 X 20 CMS	69.00
3323	3330	SOPORTALIBRO TIPO ESCUADRA 25 X 20 CMS	69.00
3324	3331	SOPORTALIBRO TIPO ESCUADRA 25 X 20 CMS	69.00
3325	3332	SOPORTALIBRO TIPO ESCUADRA 25 X 20 CMS	69.00
3326	3333	SOPORTALIBRO TIPO ESCUADRA 25 X 20 CMS	69.00
3327	3334	SOPORTALIBRO TIPO ESCUADRA 25 X 20 CMS	69.00
3328	3335	SOPORTALIBRO TIPO ESCUADRA 25 X 20 CMS	69.00
3329	3336	SOPORTALIBRO TIPO ESCUADRA 25 X 20 CMS	69.00
3330	3337	SOPORTALIBRO TIPO ESCUADRA 25 X 20 CMS	69.00
3331	3338	SOPORTALIBRO TIPO ESCUADRA 25 X 20 CMS	69.00
3332	3339	SOPORTALIBRO TIPO ESCUADRA 25 X 20 CMS	69.00
3333	3340	SOPORTALIBRO TIPO ESCUADRA 25 X 20 CMS	69.00
3334	3341	SOPORTALIBRO TIPO ESCUADRA 25 X 20 CMS	69.00
3335	3342	SOPORTALIBRO TIPO ESCUADRA 25 X 20 CMS	69.00
3336	3343	SOPORTALIBRO TIPO ESCUADRA 25 X 20 CMS	69.00
3337	3344	SOPORTALIBRO TIPO ESCUADRA 25 X 20 CMS	69.00
3338	3345	SOPORTALIBRO TIPO ESCUADRA 25 X 20 CMS	69.00
3339	3346	LIADORA DE BANDA 3" X 21" DR	1,049.00
3340	3347	SILLA SECRETARIAL COLOR NEGRO DPTO. ATENCION	575.00
3341	3348	ARCHIVERO 4 CAJONES COLOR ARENA CENTRO COMPUTO	1,649.00
3342	3349	MESA PLASTICO DE 1.22 MTS COLOR BLANCO	602.22
3343	3350	MESA PLASTICO DE 1.22 MTS COLOR BLANCO	602.22
3344	3351	MESA PLASTICO DE 1.22 MTS COLOR BLANCO	602.22
3345	3352	SILLA SECRETARIAL COLOR NEGRO	521.80
3346	3353	SILLA SECRETARIAL COLOR NEGRO	521.80
3347	3354	ESCRITORIO PARA COMPUTADORA MODELO MADRID	750.00

3348	3355	ESCRITORIO PARA COMPUTADORA MODELO MADRID	750.00
3349	3356	ESCRITORIO PARA COMPUTADORA MODELO MADRID	750.00
3350	3357	ESCRITORIO PARA COMPUTADORA MODELO MADRID	750.00
3351	3358	CALCULADORA PRINTAFORM MOD. 1422 SERIE 5G17429	630.00
3352	3359	CAMARA DE VIDEO VIGILANCIA (INCLUYE TARJETA	4,226.25
3353	3360	CALCULADORA OLIVETTI OLIPRINT-34	1,107.51
3354	3361	PANTALLA INTERIOR TRICOLOR 314 69 X 11 CMS 5 CM AL	2,777.94
3355	3362	PANTALLA INTERIOR TRICOLOR 314 69 X 11 CMS 5 CM AL	2,777.94
3356	3363	PANTALLA INTERIOR TRICOLOR 416 1.80 X 16 CMS 10 CM	11,995.65
3357	3364	MESA PLASTICO DE 1.22 MTS COLOR BLANCO	589.00
3358	3365	RELOJ CHECADOR MARCA AMANO ELECTRON	4,542.50
3359	3366	TELEVISOR COLOR SONY 25" KV-25FS150	3,504.07
3360	3367	TELEVISOR COLOR SONY 21" KV-21FS150	2,874.08
3361	3368	REPRODUCTOR DVD SONY DVP-NS77H	1,164.09
3362	3369	REPRODUCTOR DVD SONY DVP-NS57PB	714.07
3363	3370	CALEFACTOR CERAMICO TERMICO	599.00
3364	3371	GABINETA MARCA GEBESA 4 ENTREPAÑOS	2,987.70
3365	3372	ANAQUEL TIPO ESQUELETO DE 60X84X220	1,334.00
3366	3373	ANAQUEL TIPO ESQUELETO DE 60X84X220	1,334.00
3367	3374	ANAQUEL TIPO ESQUELETO DE 60X84X220	1,334.00
3368	3375	ANAQUEL TIPO ESQUELETO DE 60X84X220	1,334.00
3369	3376	ANAQUEL TIPO ESQUELETO DE 60X84X220	1,334.00
3370	3377	ANAQUEL TIPO ESQUELETO DE 60X84X220	1,334.00
3371	3378	ANAQUEL TIPO ESQUELETO DE 60X84X220	1,334.00
3372	3379	ANAQUEL TIPO ESQUELETO DE 60X84X220	1,334.00
3373	3380	ANAQUEL TIPO ESQUELETO DE 60X84X220	1,334.00
3374	3381	ANAQUEL TIPO ESQUELETO DE 60X84X220	1,334.00
3375	3382	SILLA TRABAJO MALLA COLOR NEGRO	1,499.00
3376	3383	SILLA TRABAJO MALLA COLOR NEGRO	1,499.00
3377	3384	MESAS DE TRABAJO PLASTICO DE 2.40 MTS COLOR BLAN	1,115.00
3378	3385	MESAS DE TRABAJO PLASTICO DE 2.40 MTS COLOR BLAN	1,115.00
3379	3386	SILLA DE PLASTICO COLOR NEGRO	310.01
3380	3387	SILLA DE PLASTICO COLOR NEGRO	310.01
3381	3388	SILLA DE PLASTICO COLOR NEGRO	310.01
3382	3389	SILLA DE PLASTICO COLOR NEGRO	310.01
3383	3390	SILLA DE PLASTICO COLOR NEGRO	310.01
3384	3391	SILLA DE PLASTICO COLOR NEGRO	310.01
3385	3392	SILLA DE PLASTICO COLOR NEGRO	310.01
3386	3393	SILLA DE PLASTICO COLOR NEGRO	310.01
3387	3394	TELEVISOR DE PANTALLA 32" LCD ALTA DEFINICION	7,842.19
3388	3395	EQUIPO DE SONIDO CONSOLA KAPTON 2 BOCINAS, ATRIL	20,050.00
3389	3396	ARCHIVERO METALICO 4 GAVETAS TAMAÑO OFICIO	4,449.35
3390	3397	PINTARRON DE 1.20 X .90 MTS.	649.90
3391	3398	BANCO NEUMATICO CON ARO	1,599.00
3392	3399	REFRIGERADOR MARCA MABE 13 PIES 2 PUERTAS	7,100.00
3393	3400	SILLA EJECUTIVA DE PIEL COLOR NEGRO DIRECCION	2,465.00
3394	3401	ASPIRADORA 12 GALONES 5HP MARCA RIDGID	1,699.00
3395	3402	COMEDOR 3.05 X .65 MTS MUEBLES DE MADERA 1.20 X 1	19,913.40
3396	3403	CONJUNTO EJECUTIVO DE MADERA CAOBA 1.80X.80X2.2	13,754.00
3397	3404	ESTUFA ELECTRICA PORTATIL MARCA LAMEX 2 QUEMADO	450.00
3398	3405	HORNO DE MICROONDAS MARCA LG MODELO MH1449C	2,099.00
3399	3406	SILLA MODELO ONIX RE-1060 (INCLUYEN CESTO PAPELER	944.15
3400	3407	SILLA MODELO ONIX RE-1060 (INCLUYEN CESTO PAPELER	944.15
3401	3408	BATERIA DE 1 LIBRERO DOBLE DE 2.10 MTS CON 60	3,668.50
3402	3409	BATERIA DE 1 LIBRERO DOBLE DE 2.10 MTS CON 60	3,668.50
3403	3410	BATERIA DE 1 LIBRERO DOBLE DE 2.10 MTS CON 60	3,668.50
3404	3411	BATERIA DE 1 LIBRERO DOBLE DE 2.10 MTS CON 60	3,668.50
3405	3412	BATERIA DE 1 LIBRERO DOBLE DE 2.10 MTS CON 60	3,668.50
3406	3413	MUEBLE PARA COMPUTADORA PRINTAFORM COLOR	1,369.00
3407	3414	JARDINERA RECTA GIGANTE	2,594.00
3408	3415	JARDINERA RECTA GIGANTE	2,594.00
3409	3416	JARDINERA RECTA GIGANTE	2,594.00
3410	3417	JARDINERA RECTA GIGANTE	2,594.00
3411	3418	JICARA EXTRAGRANDE	2,491.00
3412	3419	BASURERO VIENNA GRANDE MEDIO	2,170.00
3413	3420	BASURERO VIENNA GRANDE MEDIO	2,170.00
3414	3421	BASURERO VIENNA GRANDE MEDIO	2,170.00
3415	3422	BASURERO VIENNA GRANDE MEDIO	2,170.00
3416	3423	SILLA MODELO REQUIEZ RE-1060 NEGRO	771.40
3417	3424	SILLA MODELO REQUIEZ RE-1060 NEGRO	771.40
3418	3425	SILLA MODELO REQUIEZ RE-1060 NEGRO	771.40
3419	3426	SILLA MODELO REQUIEZ RE-1060 NEGRO	771.40
3420	3427	SILLA MODELO REQUIEZ RE-1060 NEGRO	771.40
3421	3428	SILLA MODELO REQUIEZ RE-1060 NEGRO	771.40
3422	3429	SILLA MODELO REQUIEZ RE-1060 NEGRO	771.40
3423	3430	SILLA MODELO REQUIEZ RE-1060 NEGRO	771.40
3424	3431	SILLA MODELO REQUIEZ RE-1060 NEGRO	771.40
3425	3432	SILLA MODELO REQUIEZ RE-1060 NEGRO	771.40
3426	3433	SILLA MODELO REQUIEZ RE-1060 NEGRO	771.40
3427	3434	SILLA MODELO REQUIEZ RE-1060 NEGRO	771.40
3428	3435	SILLA MODELO REQUIEZ RE-1060 NEGRO	771.40
3429	3436	SILLA MODELO REQUIEZ RE-1060 NEGRO	771.40
3430	3437	SILLA MODELO REQUIEZ RE-1060 NEGRO	771.40
3431	3438	SILLA MODELO REQUIEZ RE-1060 NEGRO	771.40

3432	3439	SILLA MODELO REQUIEZ RE-1060 NEGRO	771.40
3433	3440	SILLA MODELO REQUIEZ RE-1060 NEGRO	771.40
3434	3441	SILLA MODELO REQUIEZ RE-1060 NEGRO	771.40
3435	3442	SILLA MODELO REQUIEZ RE-1060 NEGRO	771.40
3436	3443	SILLA MODELO REQUIEZ RE-1060 NEGRO	771.40
3437	3444	SILLA MODELO REQUIEZ RE-1060 NEGRO	771.40
3438	3445	TRITURADORA DE PAPEL MARCA FELLOWES	1,559.00
3439	3446	CREDENZA	3,292.47
3440	3447	ARCHIVERO	3,292.47
3441	3448	PORTALLAVES	3,292.47
3442	3449	REPRODUCTOR DE DVD PHILIPS NEGRO	699.00
3443	3450	ENMICADORA HEATSEAL 65	1,520.19
3444	3451	ENGARGOLADORA KOMBO 500	2,893.11
3445	3452	ORGANIZADOR TRAFALGAR	2,098.44
3446	3453	ORGANIZADOR TRAFALGAR	2,098.44
3447	3454	ORGANIZADOR SQUARE	1,566.77
3448	3455	PERCHERO DROOP	980.17
3449	3456	PERCHERO DROOP	980.17
3450	3457	CABALLETE BIOMBO	418.15
3451	3458	CABALLETE BIOMBO	418.15
3452	3459	CABALLETE BIOMBO	418.15
3453	3460	CABALLETE BIOMBO	418.15
3454	3461	CABALLETE BIOMBO	418.15
3455	3462	CABALLETE BIOMBO	418.15
3456	3463	SILLA AVANTTI 3	439.74
3457	3464	SILLA AVANTTI 3	439.74
3458	3465	SILLA AVANTTI 3	439.74
3459	3466	SILLA AVANTTI 3	439.74
3460	3467	SILLA AVANTTI 3	439.74
3461	3468	SILLA AVANTTI 3	439.74
3462	3469	SILLA AVANTTI 3	439.74
3463	3470	SILLA AVANTTI 3	439.74
3464	3471	SILLA AVANTTI 3	439.74
3465	3472	SILLA AVANTTI 3	439.74
3466	3473	SILLA AVANTTI 3	439.74
3467	3474	SILLA AVANTTI 3	439.74
3468	3475	MESA MODULBAUH GRANDE	851.16
3469	3476	MESA MODULBAUH GRANDE	851.16
3470	3477	MESA MODULBAUH GRANDE	851.16
3471	3478	ESCRITORIO SEMI-EJECUTIVO COLOR CAOBA /NEGRO	6,124.80
3472	3479	SILLA DE VISITA MODELO AL-820 COLOR NEGRO	568.40
3473	3480	SILLA DE VISITA MODELO AL-820 COLOR NEGRO	568.40
3474	3481	SILLA DE VISITA MODELO AL-820 COLOR NEGRO	568.40
3475	3482	SILLA DE VISITA MODELO AL-820 COLOR NEGRO	568.40
3476	3483	SILLA DE VISITA MODELO AL-820 COLOR NEGRO	568.40
3477	3484	SILLA DE VISITA MODELO AL-820 COLOR NEGRO	568.40
3478	3485	SILLA DE VISITA MODELO AL-820 COLOR NEGRO	568.40
3479	3486	SILLA DE VISITA MODELO AL-820 COLOR NEGRO	568.40
3480	3487	SILLA DE VISITA MODELO AL-820 COLOR NEGRO	568.40
3481	3488	SILLA DE VISITA MODELO AL-820 COLOR NEGRO	568.40
3482	3489	SILLA DE VISITA MODELO AL-820 COLOR NEGRO	568.40
3483	3490	SILLA DE VISITA MODELO AL-820 COLOR NEGRO	568.40
3484	3491	SILLA DE VISITA MODELO AL-820 COLOR NEGRO	568.40
3485	3492	SILLA DE VISITA MODELO AL-820 COLOR NEGRO	568.40
3486	3493	SILLA DE VISITA MODELO AL-820 COLOR NEGRO	568.40
3487	3494	SILLA DE VISITA MODELO AL-820 COLOR NEGRO	568.40
3488	3495	SILLA DE VISITA MODELO AL-820 COLOR NEGRO	568.40
3489	3496	SILLA DE VISITA MODELO AL-820 COLOR NEGRO	568.40
3490	3497	SILLA DE VISITA MODELO AL-820 COLOR NEGRO	568.40
3491	3498	SILLA DE VISITA MODELO AL-820 COLOR NEGRO	568.40
3492	3499	SILLA DE VISITA MODELO AL-820 COLOR NEGRO	568.40
3493	3500	SILLA DE VISITA MODELO AL-820 COLOR NEGRO	568.40
3494	3501	SILLA DE VISITA MODELO AL-820 COLOR NEGRO	568.40
3495	3502	SILLA DE VISITA MODELO AL-820 COLOR NEGRO	568.40
3496	3503	SILLA DE VISITA MODELO AL-820 COLOR NEGRO	568.40
3497	3504	SILLA DE VISITA MODELO AL-820 COLOR NEGRO	568.40
3498	3505	SILLA DE VISITA MODELO AL-820 COLOR NEGRO	568.40
3499	3506	SILLA DE VISITA MODELO AL-820 COLOR NEGRO	568.40
3500	3507	SILLA DE VISITA MODELO AL-820 COLOR NEGRO	568.40
3501	3508	SILLA DE VISITA MODELO AL-820 COLOR NEGRO	568.40
3502	3509	SILLA DE VISITA MODELO AL-820 COLOR NEGRO	568.40
3503	3510	SILLA DE VISITA MODELO AL-820 COLOR NEGRO	568.40
3504	3511	SILLA DE VISITA MODELO AL-820 COLOR NEGRO	568.40
3505	3512	SILLA DE VISITA MODELO AL-820 COLOR NEGRO	568.40
3506	3513	SILLA DE VISITA MODELO AL-820 COLOR NEGRO	568.40
3507	3514	SILLA DE VISITA MODELO AL-820 COLOR NEGRO	568.40
3508	3515	SILLA DE VISITA MODELO AL-820 COLOR NEGRO	568.40
3509	3516	SILLA DE VISITA MODELO AL-820 COLOR NEGRO	568.40
3510	3517	SILLA DE VISITA MODELO AL-820 COLOR NEGRO	568.40
3511	3518	SILLA DE VISITA MODELO AL-820 COLOR NEGRO	568.40
3512	3519	SILLA DE VISITA MODELO AL-820 COLOR NEGRO	568.40
3513	3520	SILLA DE VISITA MODELO AL-820 COLOR NEGRO	568.40
3514	3521	SILLA DE VISITA MODELO AL-820 COLOR NEGRO	568.40
3515	3522	SILLA DE VISITA MODELO AL-820 COLOR NEGRO	568.40

3516	3523	SILLA DE VISITA MODELO AL-820 COLOR NEGRO	568.40
3517	3524	SILLA DE VISITA MODELO AL-820 COLOR NEGRO	568.40
3518	3525	SILLA DE VISITA MODELO AL-820 COLOR NEGRO	568.40
3519	3526	SILLA DE VISITA MODELO AL-820 COLOR NEGRO	568.40
3520	3527	SILLA DE VISITA MODELO AL-820 COLOR NEGRO	568.40
3521	3528	SILLA DE VISITA MODELO AL-820 COLOR NEGRO	568.40
3522	3529	SILLA DE VISITA MODELO AL-820 COLOR NEGRO	568.40
3523	3530	SILLA DE VISITA MODELO AL-820 COLOR NEGRO	568.40
3524	3531	SILLA DE VISITA MODELO AL-820 COLOR NEGRO	568.40
3525	3532	SILLA DE VISITA MODELO AL-820 COLOR NEGRO	568.40
3526	3533	SILLA DE VISITA MODELO AL-820 COLOR NEGRO	568.40
3527	3534	SILLA DE VISITA MODELO AL-820 COLOR NEGRO	568.40
3528	3535	SILLA DE VISITA MODELO AL-820 COLOR NEGRO	568.40
3529	3536	SILLA DE VISITA MODELO AL-820 COLOR NEGRO	568.40
3530	3537	SILLA DE VISITA MODELO AL-820 COLOR NEGRO	568.40
3531	3538	SILLA DE VISITA MODELO AL-820 COLOR NEGRO	568.40
3532	3539	SILLA DE VISITA MODELO AL-820 COLOR NEGRO	568.40
3533	3540	SILLA DE VISITA MODELO AL-820 COLOR NEGRO	568.40
3534	3541	SILLA DE VISITA MODELO AL-820 COLOR NEGRO	568.40
3535	3542	SILLA DE VISITA MODELO AL-820 COLOR NEGRO	568.40
3536	3543	SILLA DE VISITA MODELO AL-820 COLOR NEGRO	568.40
3537	3544	SILLA DE VISITA MODELO AL-820 COLOR NEGRO	568.40
3538	3545	SILLA DE VISITA MODELO AL-820 COLOR NEGRO	568.40
3539	3546	SILLA DE VISITA MODELO AL-820 COLOR NEGRO	568.40
3540	3547	SILLA DE VISITA MODELO AL-820 COLOR NEGRO	568.40
3541	3548	SILLA DE VISITA MODELO AL-820 COLOR NEGRO	568.40
3542	3549	SILLA DE VISITA MODELO AL-820 COLOR NEGRO	568.40
3543	3550	SILLA DE VISITA MODELO AL-820 COLOR NEGRO	568.40
3544	3551	SILLA DE VISITA MODELO AL-820 COLOR NEGRO	568.40
3545	3552	SILLA DE VISITA MODELO AL-820 COLOR NEGRO	568.40
3546	3553	SILLA DE VISITA MODELO AL-820 COLOR NEGRO	568.40
3547	3554	SILLA DE VISITA MODELO AL-820 COLOR NEGRO	568.40
3548	3555	SILLA DE VISITA MODELO AL-820 COLOR NEGRO	568.40
3549	3556	SILLA DE VISITA MODELO AL-820 COLOR NEGRO	568.40
3550	3557	SILLA DE VISITA MODELO AL-820 COLOR NEGRO	568.40
3551	3558	SILLA DE VISITA MODELO AL-820 COLOR NEGRO	568.40
3552	3559	SILLA DE VISITA MODELO AL-820 COLOR NEGRO	568.40
3553	3560	SILLA DE VISITA MODELO AL-820 COLOR NEGRO	568.40
3554	3561	SILLA DE VISITA MODELO AL-820 COLOR NEGRO	568.40
3555	3562	SILLA DE VISITA MODELO AL-820 COLOR NEGRO	568.40
3556	3563	SILLA DE VISITA MODELO AL-820 COLOR NEGRO	568.40
3557	3564	SILLA DE VISITA MODELO AL-820 COLOR NEGRO	568.40
3558	3565	SILLA DE VISITA MODELO AL-820 COLOR NEGRO	568.40
3559	3566	SILLA DE VISITA MODELO AL-820 COLOR NEGRO	568.40
3560	3567	SILLA DE VISITA MODELO AL-820 COLOR NEGRO	568.40
3561	3568	SILLA DE VISITA MODELO AL-820 COLOR NEGRO	568.40
3562	3569	SILLA DE VISITA MODELO AL-820 COLOR NEGRO	568.40
3563	3570	SILLA DE VISITA MODELO AL-820 COLOR NEGRO	568.40
3564	3571	SILLA DE VISITA MODELO AL-820 COLOR NEGRO	568.40
3565	3572	SILLA DE VISITA MODELO AL-820 COLOR NEGRO	568.40
3566	3573	SILLA DE VISITA MODELO AL-820 COLOR NEGRO	568.40
3567	3574	SILLA DE VISITA MODELO AL-820 COLOR NEGRO	568.40
3568	3575	SILLA DE VISITA MODELO AL-820 COLOR NEGRO	568.40
3569	3576	SILLA DE VISITA MODELO AL-820 COLOR NEGRO	568.40
3570	3577	SILLA DE VISITA MODELO AL-820 COLOR NEGRO	568.40
3571	3578	SILLA DE VISITA MODELO AL-820 COLOR NEGRO	568.40
3572	3579	SILLA DE VISITA MODELO AL-820 COLOR NEGRO	568.40
3573	3580	SILLA DE VISITA MODELO A-135 COLOR NEGRO	599.72
3574	3581	SILLA DE VISITA MODELO A-135 COLOR NEGRO	599.72
3575	3582	LIBRERO MODULAR COLOR NEGRO	6,855.60
3576	3583	LIBRERO MODULAR COLOR NEGRO	6,855.60
3577	3584	RELOJ CHECADOR HUELLA DIGITAL MODELO BIOMETRICO	6,902.00
3578	3585	PIZARRON BLANCO 1.20 X 0.90 MTS	349.02
3579	3586	PIZARRON BLANCO 1.20 X 0.90 MTS	349.02
3580	3587	PIZARRON BLANCO 1.20 X 0.90 MTS	349.02
3581	3588	PIZARRON BLANCO 1.20 X 0.90 MTS	408.18
3582	3589	PIZARRON BLANCO 1.20 X 0.90 MTS	408.18
3583	3590	VENTILADOR DE TORRE 40" EVERCOOL	899.00
3584	3591	VENTILADOR DE TORRE 40" EVERCOOL	899.00
3585	3592	VENTILADOR DE TORRE 40" EVERCOOL	899.00
3586	3593	VENTILADOR DE TORRE 40" EVERCOOL	899.00
3587	3594	VENTILADOR DE TORRE 40" EVERCOOL	899.00
3588	3595	VENTILADOR DE TORRE 40" EVERCOOL	899.00
3589	3596	VENTILADOR DE TORRE 40" EVERCOOL	899.00
3590	3597	VENTILADOR DE TORRE 40" EVERCOOL	899.00
3591	3598	VENTILADOR DE TORRE 40" EVERCOOL	899.00
3592	3599	VENTILADOR DE TORRE 40" EVERCOOL	899.00
3593	3600	VENTILADOR INDUSTRIAL MARCA MYAIR MODELO 3315	799.00
3594	3601	VENTILADOR INDUSTRIAL MARCA MYAIR MODELO 3315	799.00
3595	3602	VENTILADOR INDUSTRIAL MARCA MYAIR MODELO 3315	799.00
3596	3603	VENTILADOR INDUSTRIAL MARCA MYAIR MODELO 3315	799.00
3597	3604	CLOSET EXPANDIBLE CROMADO	1,799.01
3598	3605	BAFLE BEHRINGER PODER B115MP3	4,693.50
3599	3606	BAFLE BEHRINGER PODER B115MP3	4,693.50

3600		3607	MICROFONO SHURE PGXD24/PG58-X8	7,040.02
3601		3608	MICROFONO SHURE PGXD24/PG58-X8	7,040.02
3602		3609	MICROFONO INALAMBRICO SHURE BLX24/SM 58K12	5,310.00
3603	1 inst		REJILLA METALICAS	0.25
3604	2 inst		REJILLA METALICAS	0.25
3605	3 inst		ESTACIONAMIENTO PARA BICICLETAS	0.25
3606	4 inst		ESTACIONAMIENTO PARA BICICLETAS	0.25
3607	5 inst		LETRA DE BRONCE B	0.86
3608	6 inst		LETRA DE BRONCE I	0.86
3609	7 inst		LETRA DE BRONCE B	0.86
3610	8 inst		LETRA DE BRONCE L	0.86
3611	9 inst		LETRA DE BRONCE I	0.86
3612	10 inst		LETRA DE BRONCE O	0.86
3613	11 inst		LETRA DE BRONCE T	0.86
3614	12 inst		LETRA DE BRONCE E	0.86
3615	13 inst		LETRA DE BRONCE C	0.86
3616	14 inst		LETRA DE BRONCE A	0.86
3617	15 inst		LETRA DE BRONCE P	0.86
3618	16 inst		LETRA DE BRONCE U	0.86
3619	17 inst		LETRA DE BRONCE B	0.86
3620	18 inst		LETRA DE BRONCE L	0.86
3621	19 inst		LETRA DE BRONCE I	0.86
3622	20 inst		LETRA DE BRONCE C	0.86
3623	21 inst		LETRA DE BRONCE A	0.86
3624	22 inst		LETRA DE BRONCE M	0.86
3625	23 inst		LETRA DE BRONCE U	0.86
3626	24 inst		LETRA DE BRONCE N	0.86
3627	25 inst		LETRA DE BRONCE I	0.86
3628	26 inst		LETRA DE BRONCE C	0.86
3629	27 inst		LETRA DE BRONCE I	0.86
3630	28 inst		LETRA DE BRONCE P	0.86
3631	29 inst		LETRA DE BRONCE A	0.86
3632	30 inst		LETRA DE BRONCE L	0.86
3633	31 inst		1 DE 1.00 MTS DE ALTO X 6.50 MTS DE LARGO	55.98
3634	32 inst		1 DE 1.00 MTS DE ALTO X 6.50 MTS DE LARGO	55.98
3635	33 inst		1 DE 1.00 MTS DE ALTO X 6.50 MTS DE LARGO	55.98
3636	34 inst		1 DE 1.00 MTS DE ALTO X 6.50 MTS DE LARGO	55.98
3637	35 inst		1 DE 1.00 MTS DE ALTO x 2.2 MTS DE LARGO	18.95
3638	36 inst		1 DE 1.00 MTS DE ALTO x 2.2 MTS DE LARGO	18.95
3639	37 inst		SISTEMA DE AUDIO NOSTALGIA MODELO GF300	2,573.00
3640	38 inst		EQUIPO DE AIRE ACONDICIONADO TIPO DIVIDIDO MARC	10,930.92
3641	39 inst		EQUIPO DE AIRE ACONDICIONADO TIPO DIVIDIDO MARC	26,454.12
3642	40 inst		EQUIPO DE AIRE ACONDICIONADO TIPO DIVIDIDO MARC	20,438.88
3643	41 inst		EQUIPO DE AIRE ACONDICIONADO TIPO DIVIDIDO MARC	162,680.97
3644	42 inst		EQUIPO DE AIRE ACONDICIONADO TIPO DIVIDIDO MARC	166,604.64
3645	43 inst		EQUIPO DE AIRE ACONDICIONADO TIPO DIVIDIDO MARC	67,012.80
3646	44 inst		EQUIPO DE AIRE ACONDICIONADO TIPO DIVIDIDO MARC	51,832.80
3647	45 inst		EQUIPO DE AIRE ACONDICIONADO TIPO DIVIDIDO MARC	187,580.64
3648	46 inst		EQUIPO DE AIRE ACONDICIONADO TIPO PAQUETE MARC	34,158.00
3649	47 inst		EXTRACTOR CENTRIFUGO MARCA S&P, CAPACIDAD	11,211.00
3650	48 inst		EQUIPO DE AIRE ACONDICIONADO TIPO VENTANA MARC	4,508.00
3651	49 inst		EQUIPO DE AIRE ACONDICIONADO MARCA TRANE TIPO N	10,082.50
3652	50 inst		EQUIPO DE AIRE ACONDICIONADO MARCA TRANE TIPO N	10,082.50
3653	51 inst		EQUIPO DE AIRE ACONDICIONADO MARCA TRANE TIPO N	10,082.50
3654	52 inst		EQUIPO DE AIRE ACONDICIONADO MARCA TRANE TIPO N	10,082.50
3655	53 inst		COPIADORA SHARP 207 83097145 CON ALIMENTADOR	22,597.50
3656	54 inst		SISTEMA DE ALARMA 1 CONTROL 10 ZONAS, 1 TRANSFOF	28,304.74
3657	55 inst		SISTEMA DE ALARMA CONTRA INCENDIOS CONSTA DE	28,734.39
3658	56 inst		EXTINTOR CONTRA INCENDIO	1,506.70
3659	57 inst		EXTINTOR CONTRA INCENDIO	1,506.70
3660	58 inst		EXTINTOR CONTRA INCENDIO	1,506.70
3661	59 inst		EXTINTOR CONTRA INCENDIO	1,506.70
3662	60 inst		EXTINTOR CONTRA INCENDIO	1,506.70
3663	61 inst		SISTEMA DE RED TELEFONICA PLANTA BAJA TARIETA PAR	9,718.34
3664	62 inst		FOTOCOPIADORA MARCA SHARP MODELO AL2051	14,600.00
3665	63 inst		EXTINTOR DE PQS ABC 6.8 KG	580.00
3666	64 inst		EXTINTOR DE PQS 3 KG	2,784.00
3667	65 inst		EXTINTOR DE FM200 DE 4.5 KG	2,784.00
3668	1 comp		REGULADOR ELECTRONICO VICA LIGHT	328.90
3669	2 comp		REGULADOR ELECTRONICO VICA LIGHT	328.90
3670	3 comp		REGULADOR ELECTRONICO VICA LIGHT	328.90
3671	4 comp		REGULADOR ELECTRONICO VICA LIGHT	328.90
3672	5 comp		REGULADOR ELECTRONICO	328.90
3673	6 comp		DE 1KVA	
3674	7 comp		REGULADOR ELECTRONICO	328.90
3675	8 comp		REGULADOR ELECTRONICO	328.90
3676	9 comp		REGULADOR ELECTRONICO	328.90
3677	10 comp		REGULADOR ELECTRONICO	328.90
3678	11 comp		CONCENTRADOR CNET 8 NODOS 10B	1,870.00
3679	12 comp		KIT DE MULTIMEDIA SOUNDBLASTER	3,036.00
3680	13 comp		REGULADOR DE VOLTAJE ELECTRONICO	328.90
3681	14 comp		REGULADOR DE VOLTAJE ELECTRONICO	328.90
3682	15 comp		REGULADOR DE VOLTAJE ELECTRONICO	328.90
3683	16 comp		REGULADOR DE VOLTAJE ELECTRONICO	328.90

3684	17 comp	REGULADOR DE VOLTAJE ELECTRONICO	328.90
3685	18 comp	REGULADOR DE VOLTAJE ELECTRONICO	328.90
3686	19 comp	REGULADOR DE VOLTAJE ELECTRONICO	328.90
3687	20 comp	REGULADOR DE VOLTAJE ELECTRONICO	328.90
3688	21 comp	REGULADOR DE VOLTAJE ELECTRONICO	328.90
3689	22 comp	CONCENTRADOR DE 8 PUERTOS DE 10 MBPS	701.50
3690	23 comp	COMPUTADORA LANIX 550MHZ. 128MB RAM	13,455.00
3691	23 comp	COMPUTADORA LANIX 550MHZ. 128MB RAM	13,455.00
3692	24 comp	COMPUTADORA LANIX 550MHZ. 128MB RAM	13,455.00
3693	25 comp	COMPUTADORA LANIX 550MHZ. 128MB RAM	13,455.00
3694	26 comp	COMPUTADORA LANIX 550MHZ. 128MB RAM	13,455.00
3695	27 comp	COMPUTADORA LANIX 550MHZ. 128MB RAM	13,455.00
3696	28 comp	COMPUTADORA ACER POWER 4300 PIII/700MHZ	11,494.25
3697	29 comp	HUB ACTIVO 16 PUERTOS ETHERNER	610.60
3698	30 comp	REGULADOR DE VOLTAJE 1000VA PRONET	231.04
3699	31 comp	REGULADOR DE VOLTAJE 1000VA PRONET	231.04
3700	32 comp	COMPUTADORA GENERICA PENTIUM IV, MODELO D850 G	14,945.98
3701	33 comp	TARJETA EDITORA DE VIDEO DV500 PLUS MARCA PINNAC	13,548.15
3702	34 comp	DISCO DURO 80 GB, DE 7,200 RPM MAXTOR/SEAGATE	2,042.98
3703	35 comp	IMPRESORA LASER HEWLET PACKARD LASER JET 1000	2,933.00
3704	36 comp	FILTRO PARA MONITOR 17" DEPTO. AUDIOVISUAL	101.20
3705	37 comp	FILTRO PARA MONITOR 19" DEPTO. AUDIOVISUAL	1,115.50
3706	38 comp	IMPRESORA EPSON LX-300+ SERIE ETUY082738	2,495.01
3707	39 comp	SCANNER HP SCANJET 3670 MODEL GRLYB-0306	1,200.08
3708	40 comp	TARJETA MADRE INSTALADA COMPUTADORA PROCESOS	1,150.00
3709	41 comp	REPRODUCTOR GRABADOR DE DVD 16X MARCA LG	1,667.50
3710	42 comp	EQUIPO DE COMPUTO MARCA GENERICA CARACTERISTIC	8,593.33
3711	43 comp	EQUIPO DE COMPUTO MARCA GENERICA CARACTERISTIC	8,593.33
3712	44 comp	EQUIPO DE COMPUTO MARCA GENERICA CARACTERISTIC	8,593.33
3713	45 comp	NOBREAK TRIPP-LITE SMART 50USB	2,100.00
3714	46 comp	REGULADOR SOLABASIC MICROVOLT INET 1000W	230.00
3715	47 comp	REGULADOR SOLABASIC MICROVOLT INET 1000W	230.00
3716	48 comp	REGULADOR SOLABASIC MICROVOLT INET 2000W	535.01
3717	49 comp	REGULADOR SOLABASIC MICROVOLT INET 2000W	535.01
3718	50 comp	SWITCH C-NET 5 PUERTOS SERIE ART1607000288	290.01
3719	51 comp	SWITCH C-NET 5 PUERTOS SERIE ART1607000266	290.01
3720	52 comp	SWITCH C-NET 8 PUERTOS SERIE	315.01
3721	53 comp	DISCO DURO 80GB, 7200 RPM, WESTERN DIGITAL	800.00
3722	54 comp	DISCO DURO 80 GB 7200 SMG	724.50
3723	55 comp	DISCO DURO 160 GB 7200 SMG WD USB	2,438.00
3724	56 comp	MEMORIA PC100 /256 MB KINGSTON	737.15
3725	57 comp	GRABADOR DVD-CD LG NEGRO F-117256	678.50
3726	58 comp	GRABADOR COMBO LG (SERIE 701HHXW328274)	423.20
3727	59 comp	MEMORIA USB 512MB KINGSTON	143.75
3728	60 comp	MEMORIA USB 512MB KINGSTON	143.75
3729	61 comp	MEMORIA USB 512MB KINGSTON	143.75
3730	62 comp	NOBREAK MICROSR 800 20 MIN	1,615.75
3731	63 comp	SWITCHES KVM MINI 500753	481.85
3732	64 comp	CABLE DE EXTENSION TECLADO	41.07
3733	65 comp	MEMORIA USB 512MB KINGSTON	117.30
3734	66 comp	LIMPIADOR DE RAYADURAS DE CD AUTOMATICO	402.50
3735	67 comp	CPU CON PROCESADOR PENTIUM DUAL CORE MODELO 2	4,600.00
3736	68 comp	COMPUTADORA LANIX TITAN 3140 3.0 GHZ	7,590.00
3737	69 comp	COMPUTADORA LANIX TITAN 3140 3.0 GHZ	7,590.00
3738	70 comp	COMPUTADORA LANIX TITAN 3140 3.0 GHZ	7,590.00
3739	71 comp	COMPUTADORA LANIX TITAN 3140 3.0 GHZ	7,590.00
3740	72 comp	COMPUTADORA LANIX TITAN 3140 3.0 GHZ	7,590.00
3741	73 comp	COMPUTADORA LANIX TITAN 3140 3.0 GHZ	7,590.00
3742	74 comp	COMPUTADORA LANIX TITAN 3140 3.0 GHZ	7,590.00
3743	75 comp	COMPUTADORA LANIX TITAN 3140 3.0 GHZ	7,590.00
3744	76 comp	COMPUTADORA LANIX TITAN 3140 3.0 GHZ	7,590.00
3745	77 comp	COMPUTADORA LANIX TITAN 3140 3.0 GHZ	7,590.00
3746	78 comp	COMPUTADORA LANIX TITAN 3140 3.0 GHZ	7,590.00
3747	79 comp	COMPUTADORA LANIX TITAN 3140 3.0 GHZ	7,590.00
3748	80 comp	COMPUTADORA LANIX TITAN 3140 3.0 GHZ	7,590.00
3749	81 comp	COMPUTADORA LANIX TITAN 3140 3.0 GHZ	7,590.00
3750	82 comp	COMPUTADORA LANIX TITAN 3140 3.0 GHZ	7,590.00
3751	83 comp	COMPUTADORA LANIX TITAN 3140 3.0 GHZ	7,590.00
3752	84 comp	COMPUTADORA LANIX TITAN 3140 3.0 GHZ	7,590.00
3753	85 comp	COMPUTADORA LANIX TITAN 3140 3.0 GHZ	7,590.00
3754	86 comp	COMPUTADORA LANIX TITAN 3140 3.6 GHZ	11,086.00
3755	87 comp	IMPRESORA HEWLETT PACKARD 1022 SERIE VNB3N4560	1,702.00
3756	88 comp	IMPRESORA EPSON MATRIX LX-300 SERIE 68DY198838	3,024.50
3757	89 comp	SCANER HP 2400	943.00
3758	90 comp	NOBREAK MICROSR 800 20 MINUTOS	1,485.81
3759	91 comp	NOBREAK MICROSR 800 20 MINUTOS	1,485.81
3760	92 comp	NOBREAK MICROSR 800 20 MINUTOS	1,485.81
3761	93 comp	KIT TECLADO MOUSE GENIUS (ZM7902161916)	129.95
3762	94 comp	KIT TECLADO MOUSE GENIUS (ZM7902161917)	129.95
3763	95 comp	KIT TECLADO MOUSE GENIUS (ZM7902161918)	129.95
3764	96 comp	KIT TECLADO MOUSE GENIUS (ZM7902161919)	129.95
3765	97 comp	KIT TECLADO MOUSE GENIUS (ZM7902161920)	129.95
3766	98 comp	KIT TECLADO MOUSE GENIUS (ZM7902161921)	129.95
3767	99 comp	KIT TECLADO MOUSE GENIUS (ZM9021161922)	129.95

3768	100 comp	KIT TECLADO MOUSE GENIUS (ZM7902161923)	129.95
3769	101 comp	KIT TECLADO MOUSE GENIUS (ZM7902161924)	129.95
3770	102 comp	KIT TECLADO MOUSE GENIUS (ZM7902161925)	129.95
3771	103 comp	MONITOR SAMSUNG 17"	1,265.00
3772	104 comp	COMPUTADORA PORTATIL HACER ASPIRE MODELO 7520	10,799.10
3773	105 comp	LECTRO DE CODIGO BARRAS METRO MS9540 77A47	1,926.25
3774	106 comp	NO BREAK MICROS R 800 20 MINUTOS MARCA SOLABASID	1,520.30
3775	107 comp	COMPUTADORA COMPAQ PRESARIO MODELO SG3516LA	9,999.00
3776	108 comp	IMPRESORA MARCA HP L5 MODELO P1006	2,515.05
3777	109 comp	IMPRESORA MARCA HP L5 MODELO P1006	2,058.33
3778	110 comp	MONITOR MARCA LANIX LCD 22" WIDESCREEEN	3,063.60
3779	111 comp	COLECTORA DE DATOS METROLOGIC MODELO OPTIMUS	11,533.93
3780	112 comp	PROYECTOR PARA COMPUTADORA MARCA BEN Q	9,799.00
3781	113 comp	LECTOR DE CODIGOS DE BARRA METROLOGIC MODELO	2,530.01
3782	114 comp	COMPUTADORA MARCA COMPAQ BUSINESS 500B CON N	7,500.00
3783	115 comp	IMPRESORA EPSON MATRIX MODELO LX-300	3,525.24
3784	116 comp	IMPRESORA EPSON MATRIX MODELO LX-300	3,477.68
3785	1 transp	BICICLETA MARCA CRUISER RODADO 26 X 2 MODELO	789.00
3786	2 transp	BICICLETA RODADO 26 MARCA SCHIWINN MODELO CRUS	806.50
3787	3 transp	CAMIONETA MARCA FORD RANGER DOBLE CABINA 4 PUF	149,000.00
3788	4 transp	CAMION ESCOLAR MARCA INTERNATIONAL MODELO 199	159,960.00
3789	5 transp	CAMION ESCOLAR MARCA THOMAS MODELO 2004	293,582.00
3790		TERRENO	16,460,180.00
3791		EDIFICIO	11,432,322.00
3792		LIBROS	1,855,171.06
		TOTAL	32,279,620.06

Sistema Estatal de Evaluación
FICHA TÉCNICA PARA SEGUIMIENTO Y EVALUACIÓN DE INDICADORES DE PROYECTOS Y PROCESOS
TRIMESTRE: SEGUNDO DE 2015

Al 30 de Junio de 2015
(PESOS)

No se realizaron modificaciones presupuestales en este segundo trimestre 2015



Comisión del Deporte del Estado de Sonora



Instituto Sonorense de la Juventud

TRIMESTRE: SEGUNDO DE 2015

	<u>2014</u>	<u>2015/6</u>
INGRESOS Y OTROS BENEFICIOS		
Ingresos de la Gestión:		
Impuestos		
Cuotas y Aportaciones de Seguridad Social		
Contribuciones de Mejoras		
Derechos		
Productos de Tipo Corriente ¹		
Aprovechamientos de Tipo Corriente		
Ingresos por Venta de Bienes y Servicios		
Ingresos no Comprendidos en las Fracciones de la Ley de Ingresos Causados en Ejercicios Fiscales Anteriores Pendientes de Liquidación o Pago		
Participaciones, Aportaciones, Transferencias, Asignaciones, Subsidios y Otras Ayudas		
Participaciones y Aportaciones		
Transferencia, Asignaciones, Subsidios y Otras Ayudas	20,914,504	8,142,685
Otros Ingresos y Beneficios		
Ingresos Financieros		
Incremento por Variación de Inventarios		
Disminución del Exceso de Estimaciones por Pérdida o Deterioro u Obsolescencia		
Disminución del Exceso de Provisiones		
Otros Ingresos y Beneficios Varios		
Total de Ingresos y Otros Beneficios	20,914,504	8,142,685
GASTOS Y OTRAS PÉRDIDAS		
Gastos de Funcionamiento		
Servicios Personales	11,663,035	5,551,232
Materiales y Suministros	1,016,838	469,313
Servicios Generales	4,537,919	2,250,399
Transferencia, Asignaciones, Subsidios y Otras Ayudas		
Transferencias Internas y Asignaciones al Sector Público		
Transferencias al Resto del Sector Público		
Subsidios y Subvenciones		
Ayudas Sociales		
Pensiones y Jubilaciones		
Transferencias a Fideicomisos, Mandatos y Contratos Análogos		
Transferencias a la Seguridad Social		
Donativos		
Transferencias al Exterior		
Participaciones y Aportaciones		
Participaciones		
Aportaciones	2,958,490	848,350
Convenios		
Intereses, Comisiones y Otros Gastos de la Deuda Pública		
Intereses de la Deuda Pública		
Comisiones de la Deuda Pública		
Gastos de la Deuda Pública		
Costo por Coberturas		
Apoyos Financieros		
Otros Gastos y Pérdidas Extraordinarias		
Estimaciones, Depreciaciones, Deterioros, Obsolescencia y Amortizaciones	249,124	0
Provisiones		
Disminución de Inventarios		
Aumento por Insuficiencia de Estimaciones por Pérdida o Deterioro y Obsolescencia		
Aumento por Insuficiencia de Provisiones		
Otros Gastos		
Inversión Pública		
Inversión Pública no Capitalizable	0	0
Total de Gastos y Otras Pérdidas	20,425,406	9,119,293
Resultados del Ejercicio (Ahorro/Desahorro)	489,098	-976,608

¹ No se incluyen: Utilidades e Intereses. Por regla de presentación se revelan como Ingresos Financieros.

"Bajo protesta de decir verdad declaramos que los Estados Financieros y sus notas, son razonablemente correctos y son responsabilidad del emisor"

Sistema Estatal de Evaluación
Instituto Sonorense de la Juventud
Estado de Situación Financiera

ETCA-I-01

Al 30 de Junio de 2015
(PESOS)

TRIMESTRE: SEGUNDO DE 2015

ACTIVO	2014	2015/6	PASIVO	2014	2015/6
Activo Circulante			Pasivo Circulante		
Efectivo y Equivalentes	872,207	901,787	Cuentas por Pagar a Corto Plazo	974,834	1,941,160
Derechos a Recibir Efectivo o Equivalentes	91,484	90,640	Documentos por Pagar a Corto Plazo		
Derechos a Recibir Bienes o Servicios	0	0	Porción a Corto Plazo de la Deuda Pública a Largo Plazo		
Inventarios			Titulos y Valores a Corto Plazo		
Almacenes			Pasivos Diferidos a Corto Plazo		
Estimación por Pérdida o Deterioro de Activos Circulantes			Fondos y Bienes de Terceros en Garantía y/o Administración a Corto Plazo		
Otros Activos Circulantes			Provisiones a Corto Plazo		
			Otros Pasivos a Corto Plazo	44,330	67,248
Total de Activos Circulantes	963,691	992,428	Total de Pasivos Circulantes	1,019,164	2,008,407
Activo No Circulante			Pasivo No Circulante		
Inversiones Financieras a Largo Plazo			Cuentas por Pagar a Largo Plazo		
Derechos a Recibir Efectivo o Equivalentes a Largo Plazo			Documentos por Pagar a Largo Plazo		
			Deuda Pública a Largo Plazo		
Bienes Inmuebles, Infraestructura y Construcciones en Proceso	2,468,139	2,468,139	Pasivos Diferidos a Largo Plazo		
			Fondos y Bienes de Terceros en Garantía y/o en Administración a Largo Plazo		
Bienes Muebles	1,047,661	1,047,661	Provisiones a Largo Plazo		
Activos Intangibles					
Depreciación, Deterioro y Amortización Acumulada de Bienes	-249,124	-249,124			
Activos Diferidos					
Estimación por Pérdida o Deterioro de Activos no Circulantes					
Otros Activos no Circulantes					
Total de Activos No Circulantes	3,266,675	3,266,675	Total de Pasivos No Circulantes	0	0
Total de Activos	4,230,366	4,259,103	Total de Pasivo	1,019,164	2,008,407
			Hacienda Pública/Patrimonio		
			Hacienda Pública/Patrimonio Contribuido		
			Aportaciones	3,451,180	3,451,180
			Donaciones de Capital		
			Actualización de la Hacienda Pública/Patrimonio		
			Hacienda Pública/Patrimonio Generado		
			Resultados del Ejercicio (Ahorro/ Desahorro)	489,097	-976,608
			Resultados de Ejercicios Anteriores	-729,074	-223,876
			Revalúos		
			Reservas		
			Rectificaciones de Resultados de Ejercicios Anteriores		
			Exceso o Insuficiencia en la Actualización de la Hacienda Pública/Patrimonio		
			Resultado por Posición Monetaria		
			Resultado por Tenencia de Activos no Monetarios		
EQUIPO DE TRANSPORTE EN COMODATO:	\$383,556.00				
COMODATO DE EQUIPO DE TRANSPORTE:	\$383,556.00				
			Total Hacienda Pública/Patrimonio	3,211,203	2,250,696
			Total de Pasivo y Hacienda Pública/Patrimonio	4,230,367	4,259,103

"Bajo protesta de decir verdad declaramos que los Estados Financieros y sus notas, son razonablemente correctos y son responsabilidad del emisor"

LIC. JULIO CESAR GUTIÉRREZ ACUÑA
Director General

C.P. ERICA SANORA MAZON
Directora de Planeación y Administración

**Sistema Estatal de Evaluación
Flujo de Efectivo
Instituto Sonorense de la Juventud
al 30 de Junio de 2015
(PESOS)**

ETCA-I-01-B

TRIMESTRE: SEGUNDO DE 2015

Concepto	<u>2014</u>	<u>2015 - 6</u>
Flujos de Efectivo de las Actividades de Operación		
Origen		
Impuestos		
Cuotas y Aportaciones de Seguridad Social		
Contribuciones de mejoras		
Derechos		
Productos de Tipo Corriente		
Aprovechamientos de Tipo Corriente		
Ingresos por Venta de Bienes y Servicios	-	
Ingresos no Comprendidos en las Fracciones de la Ley de Ingresos Causados en Ejercicios Fiscales Anteriores Pendientes de Liquidación o Pago		
Participaciones y Aportaciones		
Transferencias, Asignaciones y Subsidios y Otras Ayudas	20,914,504.00	8,142,685.36
Otros Orígenes de Operación		
Aplicación		
Servicios Personales	11,663,035.00	4,884,758.84
Materiales y Suministros	1,010,150.00	467,175.57
Servicios Generales	4,312,820.00	2,202,624.68
Transferencias Internas y Asignaciones al Sector Público		
Transferencias al resto del Sector Público		
Subsidios y Subvenciones		
Ayudas Sociales	2,843,490.29	968,350.00
Pensiones y Jubilaciones		
Transferencias a Fideicomisos, Mandatos y Contratos Análogos		
Transferencias a la Seguridad Social		
Donativos		
Transferencias al Exterior		
Participaciones		
Aportaciones		
Convenios		
Otras Aplicaciones de Operación	1,369,595.00	
Flujos Netos de Efectivo por Actividades de Operación		
Flujos de Efectivo de las Actividades de Inversión		
Origen		
Bienes Inmuebles, Infraestructura y Construcciones en Proceso		
Bienes Muebles		
Otros Orígenes de Inversión		
Aplicación		
Bienes Inmuebles, Infraestructura y Construcciones en Proceso		
Bienes Muebles		
Otras Aplicaciones de Inversión		
Flujos Netos de Efectivo por Actividades de Inversión		
Flujo de Efectivo de las Actividades de Financiamiento		
Origen		
Endeudamiento Neto		
Interno		
Externo		
Otros Orígenes de Financiamiento		
Aplicación		
Servicios de la Deuda		
Interno		
Externo		
Otras Aplicaciones de Financiamiento		
Flujos netos de Efectivo por Actividades de Financiamiento		
Incremento/Disminución Neta en el Efectivo y Equivalentes al Efectivo		
Efectivo y Equivalentes al Efectivo al Inicio del Ejercicio	1,156,793.64	872,207.00
Efectivo y Equivalentes al Efectivo al Final del Ejercicio	872,207.00	897,787.26

"Bajo protesta de decir verdad declaramos que los Estados Financieros y sus notas, son razonablemente correctos y son responsabilidad del emisor"

LIC. JULIO CESAR GUTIÉRREZ ACUÑA
Director General

C.P. ERICA SANORA MAZON
Directora de Planeación y Administración

Sistema Estatal de Evaluación
Instituto Sonorense de la Juventud
Estado de Variación en la Hacienda Pública
al 30 de Junio de 2015
(PESOS)

ETCA-I-02

TRIMESTRE: SEGUNDO DE 2015

Concepto	Hacienda Pública / Patrimonio Contribuido	Hacienda Pública / Patrimonio Generado de Ejercicio Anteriores	Hacienda Pública / Patrimonio Generado del Ejercicio	Ajustes por Cambios de Valor	Total
Rectificaciones de Resultados de Ejercicios Anteriores					0
Patrimonio Neto Inicial Ajustado del Ejercicio					
Aportaciones	3,451,180				3,451,180
Donaciones de Capital					
Actualización de la Hacienda Pública/Patrimonio					
Variaciones de la Hacienda Pública / Patrimonio Neto del Ejercicio					
Resultados del Ejercicio (Ahorro/Desahorro)			311,812		311,812
Resultados de Ejercicios Anteriores		-535,688			-535,688
Revalúos					
Reservas					
Hacienda Pública / Patrimonio Neto Final del Ejercicio	3,451,180	-535,688	311,812	0	3,227,304
Cambios en la Hacienda Pública / Patrimonio Neto del Ejercicio					
Aportaciones	3,451,180				3,451,180
Donaciones de Capital					
Actualización de la Hacienda Pública/Patrimonio					
Variaciones de la Hacienda Pública / Patrimonio Neto del Ejercicio					
Resultados del Ejercicio (Ahorro/Desahorro)			-976,608		-976,608
Resultados de Ejercicios Anteriores		-223,876			-223,876
Revalúos					
Reservas					
Saldo Neto en la Hacienda Pública / Patrimonio	3,451,180	-223,876	-976,608	0	2,250,696

"Bajo protesta de decir verdad declaramos que los Estados Financieros y sus notas, son razonablemente correctos y son responsabilidad del emisor"

LIC. JULIO CESAR GUTIÉRREZ ACUÑA
Director General

C.P. ERICA SANORA MAZON
Directora de Planeación y Administración

Sistema Estatal de Evaluación
Estado de Cambios en la Situación Financiera
Instituto Sonorense de la Juventud
al 30 de Junio de 2015
(PESOS)

ETCA-I-03

TRIMESTRE: SEGUNDO DE 2015

	<u>Origen</u>	<u>Aplicación</u>
Activo	2014 - 2015	
Activo Circulante	-	+
Efectivo y Equivalentes		29,580.00
Derechos a Recibir Efectivo o Equivalentes	844.00	
Derechos a Recibir Bienes o Servicios		
Inventario		
Almacenes		
Estimación por Pérdida o Deterioro de Activos Circulantes		
Otros Activos Circulantes		
Activo No Circulante		
Inversiones Financieras a Largo Plazo		
Derechos a Recibir Efectivo o Equivalentes a Largo Plazo		
Bienes Inmuebles, Infraestructura y Construcciones en Proceso		
Bienes Muebles		
Activos Intangibles		
Depreciación, Deterioro y Amortización Acumulada de Bienes		
Activos Diferidos		
Estimación por Pérdida o Deterioro de Activos no Circulantes		
Otros Activos no Circulantes		
Pasivo		
Pasivo Circulante	2014 - 2015	
Cuentas por Pagar a Corto Plazo	966,325.00	-
Documentos por Pagar a Corto Plazo		
Porción a Corto Plazo de la Deuda Pública a Largo Plazo		
Títulos y Valores a Corto Plazo		
Pasivos Diferidos a Corto Plazo		
Fondos y Bienes de Terceros en Garantía y/o Administración a Corto Plazo		
Provisiones a Corto Plazo		
Otros Pasivos a Corto Plazo	22,917.00	
Pasivo No Circulante		
Cuentas por Pagar a Largo Plazo		
Documentos por Pagar a Largo Plazo		
Deuda Pública a Largo Plazo		
Pasivos Diferidos a Largo Plazo		
Fondos y Bienes de Terceros en Garantía y/o en Administración a Largo Plazo		
Provisiones a Largo Plazo		
HACIENDA PUBLICA/PATRIMONIO	<u>(20XN-1 - 20XN)</u>	
Hacienda Pública/Patrimonio Contribuido	+	-
Aportaciones		
Donaciones de Capital		
Actualización de la Hacienda Pública/Patrimonio		
Hacienda Pública/Patrimonio Generado		
Resultados del Ejercicio (Ahorro/ Desahorro)		976,608.00
Resultados de Ejercicios Anteriores	16,101.00	
Revalúos		
Reservas		
Rectificaciones de Resultados de Ejercicios Anteriores		
Excesos o Insuficiencia en la Actualización de la Hacienda Pública/Patrimonio		
Resultado por Posición Monetaria		
Resultado por Tenencia de Activos no Monetarios		
SUMAS TOTALES	1,006,187.00	1,006,188.00

"Bajo protesta de decir verdad declaramos que los Estados Financieros y sus notas, son razonablemente correctos y son responsabilidad del emisor"

LIC. JULIO CESAR GUTIÉRREZ ACUÑA

C.P. ERICA SANORA MAZON

Sistema Estatal de Evaluación
Informe sobre Pasivos Contingentes
INSTITUTO SONORENSE DE LA JUVENTUD
al 30 de Junio de 2015
(PESOS)

ETCA-I-04

TRIMESTRE: SEGUNDO DE 2015

A Corto Plazo

NO APLICA

A Mediano Plazo

INFORME SOBRE PASIVOS CONTINGENTES:

Informar las obligaciones que tienen su origen en hechos específicos e independientes del pasado que en el futuro pueden ocurrir o no, y de acuerdo con lo que acontezca, desaparecen o se convierten en pasivos reales por ejemplo, juicios, garantías, avales, costos de planes de pensiones, jubilaciones, etc.

A Largo Plazo

Sistema Estatal de Evaluación
Estado Analítico del Activo
Instituto Sonorense de la Juventud
al 30 de Junio de 2015

ETCA-I-06

(PESOS)

TRIMESTRE: SEGUNDO DE 2015

Concepto	Saldo Inicial 1	Cargos del Periodo 2	Abonos del Periodo 3	Saldo Final 4 (1+2-3)	Variación del Periodo (4-1)
ACTIVO	4,230,367.04	2,704,014.07	2,980,752.69	3,953,628.42	276,738.62
Activo Circulante	963,691.00	2,704,014.07	2,980,752.69	686,953.06	276,737.94
Efectivo y Equivalentes	68.00	2,717,963.28	2,993,819.00	275,787.72	275,855.72
Derechos a Recibir Efectivo o Equivalentes	91,484.24	13,949.21	13,066.71	90,601.74	882.50
Derechos a Recibir Bienes o Servicios					
Inventarios					
Almacenes					
Estimación por Pérdida o Deterioro de Activos Circulantes					
Otros Activos Circulantes					
Activo No Circulante	3,266,675.36	-	-	3,266,675.36	-
Inversiones Financieras a Largo Plazo					
Derechos a Recibir Efectivo o Equivalentes a Largo Plazo					
Bienes Inmuebles, Infraestructura y Construcciones en Proceso					
Bienes Muebles	2,468,139.00	-	-	2,468,139.00	-
Activos Intangibles					
Depreciación, Deterioro y Amortización Acumulada de Bienes	249,124.33	-	-	249,124.33	
Activos Diferidos					
Estimación por Pérdida o Deterioro de Activos no Circulantes					
Otros Activos no Circulantes					

"Bajo protesta de decir verdad declaramos que los Estados Financieros y sus notas, son razonablemente correctos y son responsabilidad del emisor"

LIC. JULIO CESAR GUTIÉRREZ ACUÑA
Director General

C.P. ERICA SANORA MAZON
Directora de Planeación y Administración

Sistema Estatal de Evaluación
 Estado Analítico de la Deuda y Otros Pasivos
 Instituto Sonorense de la Juventud
 al 30 de Junio de 2015
 (PESOS)

ETCA-I-07

TRIMESTRE: SEGUNDO DE 2015

DENOMINACIÓN DE LAS DEUDAS	MONEDA DE CONTRATACIÓN	INSTITUCIÓN O PAÍS ACREEDOR	SALDO INICIAL DEL PERIODO	SALDO FINAL DEL PERIODO
DEUDA PÚBLICA				
Corto Plazo				
Deuda Interna				
Instituciones de Crédito				
Títulos y Valores				
Arrendamientos Financieros				
Deuda Externa				
Organismos Financieros Internacionales				
Deuda Bilateral				
Títulos y Valores				
Arrendamientos Financieros				
<i>Subtotal Corto Plazo</i>				
Largo Plazo				
Deuda Interna				
Instituciones de Crédito				
Títulos y Valores				
Arrendamientos Financieros				
Deuda Externa				
Organismos Financieros Internacionales				
Deuda Bilateral				
Títulos y Valores				
Arrendamientos Financieros				
<i>Subtotal Largo Plazo</i>				
Otros Pasivos	Pesos Mexicanos	Acreeedores Varios	1,716,538.69	2,008,407.30
Total Deuda y Otros Pasivos			1,716,538.69	2,008,407.30

 LIC. JULIO CESAR GUTIÉRREZ ACUÑA
 Director General

 C.P. ERICA SANORA MAZON
 Directora de Planeación y Administración

Sistema Estatal de Evaluación
Instituto Sonorense de la Juventud
Estado Analítico de Ingresos
del 1 de Abril al 30 de Junio de 2015

ETCA-II-08

TRIMESTRE: SEGUNDO DE 2015

(PESOS)

Rubros de los Ingresos	Ingresos Estimado Original Anual (1)	Ampliaciones y Reducciones (+ ó -) (2)	Ingresos Modificado Anual (3= 1 +2)	Ingresos Devengado Anual (4)	Ingresos Recaudado Anual (5)	Ingresos Devengado Trimestral (6)	Ingresos Recaudado Trimestral (7)	Variación Vs Original (8=5-1)	% de Avance Anual (9=5/1)
Saldo inicial Caja y Bancos	596,351.32								
1 Impuestos									
2 Cuotas y Aportaciones de Seguridad Social									
3 Contribuciones de Mejoras									
4 Derechos									
5 Productos									
Corriente									
Capital									
6 Aprovechamientos									
Corriente									
Capital									
7 Ingresos por Ventas de Bienes y Servicios	12,000.00	0.00	12,000.00	0.00	0.00	0.00	0.00	-12,000.00	0%
8 Participaciones y Aportaciones									
9 Transferencias, Asignaciones, Subsidios y Otras Ayudas FEDERALES									
Transferencias, Asignaciones, Subsidios y Otras Ayudas ESTATALES	28,081,525.00	1,419,962.45	29,501,487.45	13,956,205.36	8,142,685.36	8,556,916.16	5,370,722.08	-19,938,839.64	29%
10 Ingresos Derivados de Financiamientos									
Total	28,093,525.00	1,419,962.45	29,513,487.45	13,956,205.36	8,142,685.36	8,556,916.16	5,370,722.08	-19,950,839.64	29%
					Ingresos Excedentes 1				

Rubros de los Ingresos	Ingresos Estimado Original Anual (1)	Ampliaciones y Reducciones (+ ó -) (2)	Ingresos Modificado Anual (3= 1 +2)	Ingresos Devengado Anual (4)	Ingresos Recaudado Anual (5)	Ingresos Devengado Trimestral (6)	Ingresos Recaudado Trimestral (7)	Variación Vs Original (8=5-1)	% de Avance Anual (9=5/1)
Ingresos del Gobierno									
Impuestos									
Contribuciones de Mejora									
Derechos									
Productos									
Corrientes									
Capital									
Aprovechamientos									
Corrientes									
Capital									
Participaciones y Aportaciones									
Transferencias, Asignaciones, Subsidios y Otras									
Ingresos de Organismos y Empresas									
Cuotas y Aportaciones de Seguridad Social									
Ingresos por Ventas de Bienes y Servicios	12,000.00	0.00	12,000.00	0.00	0.00			-12,000.00	0.00
Transferencias, Asignaciones, Subsidios y Otras	28,081,525.00	1,419,962.45	29,501,487.45	13,956,205.36	8,142,685.36	8,556,916.16	5,370,722.08	-19,938,839.64	29%
Ayudas ESTATALES									
Ingresos derivados de financiamiento									
Ingresos derivados de financiamiento									
Total	28,093,525.00	1,419,962.45	29,513,487.45	13,956,205.36	8,142,685.36	8,556,916.16	5,370,722.08	-19,950,839.64	29%
Ingresos Excedentes 1									

“Bajo protesta de decir verdad declaramos que los Estados Financieros y sus notas, son razonablemente correctos y son responsabilidad del emisor”

Hoja 2 de 2

LIC. JULIO CESAR GUTIÉRREZ ACUÑA
Director General

C.P. ERICA SANORA MAZON
Directora de Planeación y Administración

Sistema Estatal de Evaluación
 Conciliación entre los Ingresos Presupuestarios y Contables
 Instituto Sonorense de la Juventud
 al 30 de Junio de 2015
 (PESOS)

ETCA-II-08-A

TRIMESTRE: SEGUNDO DE 2015

1. Ingresos Presupuestarios	\$	13,956,205.36
------------------------------------	-----------	----------------------

(MAS)

2. Ingresos contables no presupuestarios	\$	-
Incremento por variación de inventarios	-	
Disminución del exceso de estimaciones por pérdida o deterioro u obsolescencia	-	
Disminución del exceso de provisiones	-	
Otros Ingresos y beneficios varios	-	
Otros Ingresos contables no presupuestarios	-	

(MENOS)

3. Ingresos presupuestarios no contables	\$	5,813,520.00
Productos de capital	-	
Aprovechamientos de capital	-	
Ingresos derivados de financiamientos	-	
Otros Ingresos presupuestarios no contables	5,813,520.00	

4. Ingresos Contables (4= 1 + 2 - 3)	\$	8,142,685.36
---	-----------	---------------------

"Bajo protesta de decir verdad declaramos que los Estados Financieros y sus notas, son razonablemente correctos y son responsabilidad del emisor"

 LIC. JULIO CESAR GUTIÉRREZ ACUÑA
 Director General

 C.P. ERICA SANORA MAZON
 Directora de Planeación y Administración

Sistema Estatal de Evaluación
Instituto Sonorense de la Juventud
Estado Analítico del Ejercicio Presupuesto de Egresos
Por Capítulo del Gasto
del 1 de Abril al 30 de Junio de 2015

ETCA-II-09

(PESOS)

TRIMESTRE: SEGUNDO DE 2015

Ejercicio del Presupuesto	Egresos Aprobado Anual (1)	Ampliaciones/ (Reducciones) (2)	Egresos Modificado Anual (3=1+2)	Egresos Devengado Anual (4)	Egreso Pagado Anual (5)	Egresos Devengado Trimestral (6)	Egreso Pagado Trimestral (7)	Subejercicio (8 = 3 - 4)	% Avance Anual (9= 4/3)
Capítulo del Gasto									
1000 Servicios Personales	11,081,510.73	0.00	11,081,510.73	5,551,231.61	4,884,758.84	2,374,611.00	2,368,905.00	5,530,279.12	50%
2000 Materiales y Suministros	5,386,914.00	0.00	5,386,914.00	469,313.12	467,175.57	181,987.00	208,099.00	4,917,600.88	9%
3000 Servicios Generales	4,962,470.00	959,962.45	5,922,432.45	2,250,398.56	2,202,624.68	1,626,376.00	1,448,292.00	3,672,033.89	38%
4000 Transferencias, Asignaciones, Subsidios y Otras Ayudas	6,662,630.00	460,000.00	7,122,630.00	848,350.00	968,350.00	632,450.00	711,000.00	6,274,280.00	12%
5000 Bienes Muebles, Inmuebles e Intangibles	0.00	0.00	0.00	0.00	0.00	0.00	0.00	0.00	0%
6000 Inversión Pública	0.00	0.00	0.00	0.00	0.00	0.00	0.00	0.00	0%
7000 Inversiones Financieros y Otras Provisiones									
8000 Participaciones y Aportaciones									
9000 Deuda Pública									
Total del Gasto	28,093,524.73	1,419,962.45	29,513,487.18	9,119,293.29	8,522,909.09	4,815,424.00	4,736,296.00	20,394,193.89	31%

"Bajo protesta de decir verdad declaramos que los Estados Financieros y sus notas, son razonablemente correctos y son responsabilidad del emisor"

LIC. JULIO CESAR GUTIÉRREZ ACUÑA
 Director General

C.P. ERICA SANORA MAZON
 Directora de Planeación y Administración

Sistema Estatal de Evaluación
Instituto Sonorense de la Juventud
Estado Analítico del Ejercicio Presupuesto de Egresos
Por Partida del Gasto
del 1 de Abril al 30 de Junio de 2015
(PESOS)

ETCA-II-09-A

TRIMESTRE: SEGUNDO DE 2015

Ejercicio del Presupuesto		Egresos Aprobado Anual	Ampliaciones/ (Reducciones)	Egresos Modificado Anual (3=1+2)	Egresos Devengado Anual (4)	Egreso Pagado Anual (5)	Egresos Devengado Trimestral (6)	Egreso Pagado Trimestral (7)	Subejercicio (8=3-4)	% Avance Anual (9= 4/3)
Partida/Descripción		(1)	(2)	(3=1+2)	(4)	(5)	(6)	(7)	(8=3-4)	(9= 4/3)
	15413 Ayuda para Guardería a Madres Trab.	-	-	-	-	-	-	-	-	0.00%
	15416 Apoyo para Útiles Escolares	-	-	-	-	-	-	-	-	0.00%
159	Otras prestaciones sociales y económicas	972	-	972	493	243	250	243	479	0.00%
	15901 Otras Prestaciones	972	-	972	493	243	250	243	479	50.69%
20000	MATERIALES Y SUMINISTROS	5,386,914	-	5,386,914	469,313	467,176	181,987	208,099	4,917,601	8.71%
2100	Mat. Admón., emisión de doctos y art. Oficiales	1,097,514	-	1,097,514	58,349	52,689	25,752	44,588	1,039,165	5.32%
211	Materiales, útiles y equipos menores de oficina	586,514	-	586,514	48,812	43,152	18,880	37,716	537,702	8.32%
	21101 Materiales, Útiles y E. Menores de Oficina	586,514	-	586,514	48,812	43,152	18,880	37,716	537,702	8.32%
212	Materiales y Útiles de Impresión y Repr.	-	-	-	-	-	-	-	-	0.00%
	21201 Materiales y Útiles de Impresión y Repr.	-	-	-	-	-	-	-	-	0.00%
214	Materiales, útiles y quipos menores de tec.	-	-	-	-	-	-	-	-	0.00%
	21401 Materiales, Útiles para el Proc. de Eqpos. Inf.	-	-	-	-	-	-	-	-	0.00%
215	Material impreso e información digital	338,500	-	338,500	-	-	-	-	338,500	0.00%
	21501 Material para Información	338,500	-	338,500	-	-	-	-	338,500	0.00%
216	Material de Limpieza	162,500	-	162,500	6,294	6,294	3,629	3,629	156,206	3.87%
	21601 Material de Limpieza	162,500	-	162,500	6,294	6,294	3,629	3,629	156,206	3.87%
217	Materiales y útiles de enseñanza	-	-	-	-	-	-	-	-	0.00%
	21701 Materiales Educativos	-	-	-	-	-	-	-	-	0.00%
218	Mat. para el registro e identif. de bienes y personas	10,000	-	10,000	3,243	3,243	3,243	3,243	6,757	32.43%
	21801 Placas, Engomados,calcomanias y Hologramas	10,000	-	10,000	3,243	3,243	3,243	3,243	6,757	32.43%
2200	Alimentos y utensilios	609,200	-	609,200	97,495	95,995	17,923	16,423	511,705	16.00%
221	Productos alimenticios para personas	595,000	-	595,000	92,024	90,524	13,467	11,967	502,976	15.47%
	22101 Productos Alim. para el Personal en las Inst.	445,000	-	445,000	87,365	87,365	10,308	10,308	357,635	19.63%
	22106 Adquisición de Agua Potable	150,000	-	150,000	4,659	3,159	3,159	1,659	145,341	3.11%
223	Utensilios para el Servicio de Alimentación	14,200	-	14,200	5,471	5,471	4,456	4,456	8,729	38.53%
	22301 Utensilios para el Servicio de Alimentación	14,200	-	14,200	5,471	5,471	4,456	4,456	8,729	38.53%
2400	Materiales y arts. de construcción y reparación	1,274,800	-	1,274,800	116,354	116,354	64	64	1,158,446	9.13%
241	Productos Minerales no metálicos	-	-	-	-	-	-	-	-	0.00%
	24101 Productos Minerales no metálicos	-	-	-	-	-	-	-	-	0.00%
242	Cemento y Productos de Concreto	-	-	-	-	-	-	-	-	0.00%
	24201 Cemento y Productos de Concreto	-	-	-	-	-	-	-	-	0.00%
243	Cal, Yeso y Productos de Yeso	-	-	-	-	-	-	-	-	0.00%
	24301 Cal, Yeso y Productos de Yeso	-	-	-	-	-	-	-	-	0.00%
244	Madera y Productos de Madera	-	-	-	-	-	-	-	-	0.00%
	24401 Madera y Productos de Madera	-	-	-	-	-	-	-	-	0.00%
245	Vidrio y Productos de Vidrio	-	-	-	-	-	-	-	-	0.00%
	24501 Vidrio y Productos de Vidrio	-	-	-	-	-	-	-	-	0.00%
246	Material Eléctrico y Electrónico	196,300	-	196,300	3,405	3,405	-	-	192,895	1.73%
	24601 Material Eléctrico y Electrónico	196,300	-	196,300	3,405	3,405	-	-	192,895	1.73%
247	Artículos Metálicos p/Construcción	-	-	-	-	-	-	-	-	0.00%
	24701 Artículos Metálicos p/Construcción	-	-	-	-	-	-	-	-	0.00%
248	Materiales Complementarios	295,800	-	295,800	-	-	-	-	295,800	0.00%
	24801 Materiales Complementarios	295,800	-	295,800	-	-	-	-	295,800	0.00%
249	Otros Materiales y Atrs. de Contrucción	782,700	-	782,700	112,949	112,949	64	64	669,751	14.43%
	24901 Otros Materiales y Atrs. de Contrucción	782,700	-	782,700	112,949	112,949	64	64	669,751	14.43%

Sistema Estatal de Evaluación
Instituto Sonorense de la Juventud
Estado Analítico del Ejercicio Presupuesto de Egresos
Por Partida del Gasto
del 1 de Abril al 30 de Junio de 2015
(PESOS)

ETCA-II-09-A

TRIMESTRE: SEGUNDO DE 2015

Ejercicio del Presupuesto		Egresos	Ampliaciones/ (Reducciones)	Egresos	Egresos	Egreso Pagado	Egresos	Egreso Pagado	Subejercicio	%
Partida/Descripción		Aprobado Anual		Modificado Anual	Devengado Anual	Anual	Devengado Trimestral	Trimestral	(8=3-4)	Anual (9= 4/3)
		(1)	(2)	(3=1+2)	(4)	(5)	(6)	(7)		
	32301 Arrendamiento de Muebles, Maq. y Equipo	120,000	-	120,000	62,904	65,288	49,935	46,299	57,096	52.42%
	32302 Arrendamiento de Equipo y Bienes Informáticos	132,000	-	132,000	-	-	-	-	132,000	0.00%
325	Arrendamiento de Equipo de Transporte	114,000	400,000	514,000	125,040	125,040	13,572	13,572	388,960	24.33%
	32501 Arrendamiento de Equipo de Transporte	114,000	400,000	514,000	125,040	125,040	13,572	13,572	388,960	24.33%
329	Otros arrendamientos	240,000	-	240,000	11,600	11,600	-	-	228,400	4.83%
	32901 Otros arrendamientos	240,000	-	240,000	11,600	11,600	-	-	228,400	4.83%
3300	Serv. Prof., Científicos y Técnicos y otros Servi	179,700	-	179,700	4,088	3,508	3,258	3,258	175,612	2.27%
	331 Serv. Legales, de Contaduría, Auditoría	-	-	-	-	-	-	-	-	0.00%
	33101 Serv. Legales, de Contaduría, Auditoría	-	-	-	-	-	-	-	-	0.00%
333	Servicios de consultoría en tecnologías de la información	108,000	-	108,000	4,088	3,508	3,258	3,258	103,912	3.79%
	33301 Servicios de Informática	41,000	-	41,000	4,088	3,508	3,258	3,258	36,912	9.97%
	33302 Servicios de Consultorías	67,000	-	67,000	-	-	-	-	67,000	0.00%
334	Servicios de Capacitación	44,000	-	44,000	-	-	-	-	44,000	0.00%
	33401 Servicios de Capacitación	44,000	-	44,000	-	-	-	-	44,000	0.00%
336	Servicios de apoyo administrativo, traducción, fotocopiado e impresión	27,700	-	27,700	-	-	-	-	27,700	0.00%
	33603 Impresiones y Publicaciones Oficiales	27,700	-	27,700	-	-	-	-	27,700	0.00%
337	Servicios de Protección y Seguridad	-	-	-	-	-	-	-	-	0.00%
	33701 Servicios de Protección y Seguridad	-	-	-	-	-	-	-	-	0.00%
339	Serv. Profs. Cientif. y Técnicos Integrales	-	-	-	-	-	-	-	-	0.00%
	33901 Serv. Profs. Cientif. y Técnicos Integrales	-	-	-	-	-	-	-	-	0.00%
3400	Servicios Financieros, Bancarios y Comerciales	39,000	-	39,000	13,231	13,231	8,154	8,154	25,769	33.93%
341	Servicios Financieros y Bancarios	15,000	-	15,000	2,577	2,577	2,577	2,577	12,423	17.18%
	34101 Servicios Financieros y Bancarios	15,000	-	15,000	2,577	2,577	2,577	2,577	12,423	17.18%
345	Seguro de Bienes Patrimoniales	24,000	-	24,000	10,654	10,654	5,577	5,577	13,346	44.39%
	34501 Seguro de Bienes Patrimoniales	24,000	-	24,000	10,654	10,654	5,577	5,577	13,346	44.39%
347	Fletes y Maniobras	-	-	-	-	-	-	-	-	0.00%
	34701 Fletes y Maniobras	-	-	-	-	-	-	-	-	0.00%
3500	Serv., de Ins.,Reparación, Mantto y Conservación	467,500	-	467,500	49,248	49,248	44,300	44,300	418,252	10.53%
351	Conservación y mantenimiento menor de inmuebles	118,500	-	118,500	14,914	14,914	12,760	12,760	103,586	12.59%
	35101 Mantenimiento y Conservación de Inmuebles	118,500	-	118,500	14,914	14,914	12,760	12,760	103,586	12.59%
352	Instalación, reparación y mantenimiento de mobiliario y equipo de administración, educacional y recreativo	50,000	-	50,000	1,926	1,926	1,926	1,926	48,074	3.85%
	35201 Mantenimiento y Conservación de Mob. y Equipo	50,000	-	50,000	1,926	1,926	1,926	1,926	48,074	3.85%
353	Instalación, reparación y mantenimiento de equipo de cómputo y tecnologías de información	113,500	-	113,500	13,900	13,900	13,900	13,900	99,600	12.25%
	35301 Instalaciones	65,500	-	65,500	12,760	12,760	12,760	12,760	52,740	19.48%
	35302 Mantenimiento y Conservación de Bienes Informático	48,000	-	48,000	1,140	1,140	1,140	1,140	46,860	2.38%
355	Reparación y mantenimiento de equipo de transporte	148,000	-	148,000	8,508	8,508	5,714	5,714	139,492	5.75%
	35501 Mantenimiento y Conservación de Equipo de Transpor	148,000	-	148,000	8,508	8,508	5,714	5,714	139,492	5.75%
357	Instalación, reparación y mantenimiento de maquinaria, otros equipo y herramientas	30,500	-	30,500	10,000	10,000	10,000	10,000	20,500	32.79%
	35701 Mantenimiento y Conservación de Maq. y Equipo	30,500	-	30,500	10,000	10,000	10,000	10,000	20,500	32.79%
358	Servicio de Limpieza y Manejo de D.	-	-	-	-	-	-	-	-	0.00%
	35801 Servicio de Limpieza y Manejo de D.	-	-	-	-	-	-	-	-	0.00%
359	Servicios de jardinería y fumigación	7,000	-	7,000	-	-	-	-	7,000	0.00%

Sistema Estatal de Evaluación
Instituto Sonorense de la Juventud
Estado Analítico del Ejercicio Presupuesto de Egresos
Por Partida del Gasto
del 1 de Abril al 30 de Junio de 2015
(PESOS)

ETCA-II-09-A

TRIMESTRE: SEGUNDO DE 2015

Ejercicio del Presupuesto		Egresos Aprobado Anual	Ampliaciones/ (Reducciones)	Egresos Modificado Anual (3=1+2)	Egresos Devengado Anual (4)	Egreso Pagado Anual (5)	Egresos Devengado Trimestral (6)	Egreso Pagado Trimestral (7)	Subejercicio (8=3-4)	% Avance Anual (9= 4/3)
Partida/Descripción		(1)	(2)	(3=1+2)	(4)	(5)	(6)	(7)	(8=3-4)	(9= 4/3)
39903	Subrolaciones	-	-	-	-	-	-	-	-	0.00%
4000	TRASFERENCIAS, ASIG., SUBSIDIOS Y OTRAS AYUDAS	6,662,630	460,000	7,122,630	848,350	968,350	632,450	711,000	6,274,280	11.91%
4100	AYUDAS DIVERSAS	2,640,000	460,000	3,100,000	425,000	545,000	425,000	505,000	2,675,000	13.71%
415	Transferencias internas otorgadas a entidades paraestatales no empresariales y no financieras	2,640,000	460,000	3,100,000	425,000	545,000	425,000	505,000	2,675,000	13.71%
41502	Transferencias para Gastos de operación	2,640,000	460,000	3,100,000	425,000	545,000	425,000	505,000	2,675,000	13.71%
4300	SUBSIDIOS Y SUBVENCIONES	-	-	-	-	-	-	-	-	0.00%
439	Otros subsidios	-	-	-	-	-	-	-	-	0.00%
43902	Fideicomisos Privados y Estatales	-	-	-	-	-	-	-	-	0.00%
4400	APORTACIONES Y SUBSIDIOS	4,022,630	-	4,022,630	423,350	423,350	207,450	206,000	3,599,280	10.52%
441	Ayudas sociales a personas	4,022,630	-	4,022,630	423,350	423,350	207,450	206,000	3,599,280	10.52%
44101	Ayudas Sociales a Personas	4,022,630	-	4,022,630	423,350	423,350	207,450	206,000	3,599,280	10.52%
442	Becas y otras ayudas para de capacitación	-	-	-	-	-	-	-	-	0.00%
44204	Fomento Deportivo	-	-	-	-	-	-	-	-	0.00%
444	Ayudas sociales a actividades científicas y académicas	-	-	-	-	-	-	-	-	0.00%
44401	Ayudas Culturales y sociales	-	-	-	-	-	-	-	-	0.00%
445	Ayudas Sociales a Instituciones sin Fines de Lucro	-	-	-	-	-	-	-	-	0.00%
44501	Ayudas Sociales a Instituciones sin Fines de Lucro	-	-	-	-	-	-	-	-	0.00%
5000	Bienes muebles, inmuebles e intanLibles	-	-	-	-	-	-	-	-	0.00%
5100	Mobiliario y equipo de administración	-	-	-	-	-	-	-	-	0.00%
511	Muebles de oficina y estantería	-	-	-	-	-	-	-	-	0.00%
52501	Mobiliario	-	-	-	-	-	-	-	-	0.00%
6000	Inversión Pública	-	-	-	-	-	-	-	-	0.00%
6200	Recurso Federal Transf y convenido con el estado	-	-	-	-	-	-	-	-	0.00%
622	Edificación no habitacional	-	-	-	-	-	-	-	-	0.00%
62218	Infraest. y Eq. de Mat. de Educ. para ProL. Esp.	-	-	-	-	-	-	-	-	0.00%
		28,093,524.73	1,419,962.45	29,513,487.18	9,119,293.29	8,522,909.09	4,815,424.00	4,736,296.00	20,394,193.89	30.90%

"Bajo protesta de decir verdad declaramos que los Estados Financieros y sus notas, son razonablemente correctos y son responsabilidad del emisor"

LIC. JULIO CESAR GUTIÉRREZ ACUÑA
 Director General

C.P. ERICA SANORA MAZON
 Directora de Planeación y Administración

Sistema Estatal de Evaluación
Estado Analítico del Ejercicio Presupuesto de Egresos
Clasificación Económica (por Tipo de Gasto)
Instituto Sonorense de la Juventud
del 1 de Abril al 30 de Junio de 2015

ETCA-II-09-B

TRIMESTRE: SEGUNDO DE 2015

Concepto	Egresos Aprobado Anual (1)	Ampliaciones/ (Reducciones) (2)	Egresos Modificado Anual (3=1+2)	Egresos Devengado Anual (4)	Egreso Pagado Anual (5)	Egresos Devengado Trimestral (6)	Egreso Pagado Trimestral (7)	Subejercicio (8=3-4)
Gasto Corriente	28,093,524.73	1,419,962.45	29,513,487.18	9,119,293.29	8,522,909.09	4,815,424.00	4,736,296.00	20,394,193.89
Gasto de Capital								
Amortización de la Dueda y Disminución de Pasivos								
Total del Gasto	28,093,524.73	1,419,962.45	29,513,487.18	9,119,293.29	8,522,909.09	4,815,424.00	4,736,296.00	20,394,193.89

"Bajo protesta de decir verdad declaramos que los Estados Financieros y sus notas, son razonablemente correctos y son responsabilidad del emisor"

LIC. JULIO CESAR GUTIÉRREZ ACUÑA
 Director General

C.P. ERICA SANORA MAZON
 Directora de Planeación y Administración

Sistema Estatal de Evaluación
Estado Analítico del Ejercicio Presupuesto de Egresos
Clasificación Administrativa (Por Unidad Administrativa)
INSTITUTO SONORENSE DE LA JUVENTUD
del 1 de Abril al 30 de Junio de 2015

ETCA-II-9-C

TRIMESTRE: SEGUNDO DE 2015

(PESOS)

Clasificación Administrativa (Por Unidad Administrativa)	Egresos Aprobado Anual (1)	Ampliaciones/ (Reducciones) (2)	Egresos Modificado Anual (3=1+2)	Egresos Devengado Anual (4)	Egresos Pagado Anual (5)	Egresos Devengado Trimestral (6)	Egresos Pagado Trimestral (7)	Subejercicio (8 = 3 - 4)
1 Dirección General	7,307,745	460,000	7,767,745	2,617,186	2,402,718	1,514,311	1,299,843	5,150,559
2 Dirección de Administración y Finanzas	5,782,224	0	5,782,224	1,676,395	1,486,169	838,455	653,705	4,105,829
3 Dirección Operativa y Enlace Municipal	15,003,556	959,962	15,963,518	4,825,713	4,634,022	2,812,137	3,115,589	11,137,806
Total del Gasto	28,093,525	1,419,962	29,513,487	9,119,293	8,522,909	5,164,902	5,069,137	20,394,194

Hoja 1 de 1

LIC. JULIO CÉSAR GUTIÉRREZ ACUÑA
 Director General

C.P. ERICA SANORA MAZON
 Directora de Planeación y Administración

Sistema Estatal de Evaluación
Estado Analítico del Ejercicio Presupuesto de Egresos
Clasificación Administrativa (Por Poderes)
INSTITUTO SONORENSE DE LA JUVENTUD
del 1 de Abril al 30 de Junio de 2015
(PESOS)

ETCA-II-9-C

TRIMESTRE: SEGUNDO DE 2015

Clasificación Administrativa (Por Poderes)	Egresos Aprobado Anual (1)	Ampliaciones/ (Reducciones) (2)	Egresos Modificado Anual (3=1+2)	Egresos Devengado Anual (4)	Egresos Pagado Anual (5)	Egresos Devengado Trimestral (6)	Egresos Pagado Trimestral (7)	Subejercicio (8= 3 - 4)
Poder Ejecutivo								
Poder Legislativo								
Poder Judicial								
Órganos Autónomos								
Organismos Descentralizados	28,093,525	1,419,962	29,513,487	9,119,293	8,522,909	5,164,902	5,069,137	20,394,194
Total del Gasto	28,093,525	1,419,962	29,513,487	9,119,293	8,522,909	5,164,902	5,069,137	20,394,194

Sistema Estatal de Evaluación
Estado Analítico del Ejercicio Presupuesto de Egresos
Clasificación Funcional (Finalidad y Función)
INSTITUTO SONORENSE DE LA JUVENTUD
del 1 de Abril al 30 de Junio de 2015
(PESOS)

ETCA-II-9-C

TRIMESTRE: SEGUNDO DE 2015

Concepto	Egresos Aprobado Anual (1)	Ampliaciones/ (Reducciones) (2)	Egresos Modificado Anual (3=1+2)	Egresos Devengado Anual (4)	Egresos Pagado Anual (5)	Egresos Devengado Trimestral (6)	Egresos Pagado Trimestral (7)	Subejercicio (8= 3 - 4)
Gobierno								
Legislación								
Justicia								
Coordinación de la Política de Gobierno								
Relaciones Exteriores								
Asuntos Financieros y Hacendarios								
Seguridad Nacional								
Asuntos de Orden Público y Seguridad Interior								
Otros Servicios Generales								
Desarrollo Social								
Protección Ambiental				0				
Viviendas y Servicios a la Comunidad	0	0	0	0	0	0	0	0
Salud	0	0	0	0	0	0	0	0
Recreación, Cultura y Otras Manifestaciones Sociales	3,116,015	0	3,116,015	719,426	719,426	441,670	542,567	2,396,589
Educación	0	0	0	0	0	0	0	0
Protección Social	6,910,000	959,962	7,869,962	1,753,279	1,737,314	719,941	1,258,864	6,116,683
Otros Asuntos Sociales	0	0	0	0	0	0	0	0
Desarrollo Económico								
Asuntos Económicos, Comerciales y Laborales en General								
Agropecuaria, Silvicultura, Pesca y Caza								
Combustibles y Energía								
Minería, Manufacturas y Construcción								
Transporte								
comunicaciones								
Turismo								
Ciencia, Tencología e Innovación								
Otras Industrias y Otros Asuntos Económicos								
Otras No Clasificadas en funciones anteriores								
Transacciones de la Deuda Pública / Costo financiero de la Deuda								
Transferencias, Participaciones y Aportaciones entre Diferentes Niveles y Órdenes de gobierno								
Saneamiento del Sistema Financiero								
Adeudos de ejercicios Fiscales Anteriores								
Total del Gasto	10,026,015	959,962	10,985,977	2,472,705	2,456,740	1,161,610	1,801,431	8,513,272

**Sistema Estatal de Evaluación
Gasto Por Categoría Programática
INSTITUTO SONORENSE DE LA JUVENTUD
del 1 de Abril al 30 de Junio de 2015
(PESOS)**

ETCA-II-9-C

TRIMESTRE: SEGUNDO DE 2015

Concepto	Egresos Aprobado Anual (1)	Ampliaciones/ (Reducciones) (2)	Egresos Modificado Anual (3=1+2)	Egresos Devengado Anual (4)	Egresos Pagado Anual (5)	Egresos Devengado Trimestral (6)	Egresos Pagado Trimestral (7)	Subejercicio (8= 3 - 4)
Programas								
Subsidios:								
Sector Social y Privado o Estados y Municipios								
Sujetos a Reglas de Operación								
Otros Subsidios								
Desempeño de las Funciones:								
Prestación de Servicios Públicos								
Provisión de Bienes Públicos								
Planeación, Seguimiento y Evaluación de Políticas Públicas								
Promoción y Fomento								
Regulación y Supervisión								
Funciones de las Fuerzas Armadas (Únicamente el Gobierno Federal)								
Específicos								
Proyectos de Inversión								
Administrativos y de Apoyos								
Apoyo al Proceso Presupuestario y para Mejorar la Eficiencia Institucional								
Apoyo a la Función Pública y al Mejoramiento de la Gestión								
Operaciones Ajenas								
Compromisos								
Obligaciones de Cumplimiento de Resolución Jurisdiccional								
Desastres Naturales								
Obligaciones								
Pensiones y Jubilaciones								
Aportaciones a la Seguridad Social	4,350,524	0	4,350,524	2,425,981	1,750,057	807,953	797,830	1,924,543
Aportaciones a Fondos de Estabilización								
Aportaciones a Fondos de Inversión y Reestructura de Pensiones								
Programas de gasto Federalizado (Gobierno Federal)								
Gasto Federalizado	0	0	0	0	0			0
Participaciones a Entidades Federativas y Municipios								
Costo Financiero, Deuda y Apoyo a Deudores y Ahorradores de la Banca								
Adeudos de Ejercicios Fiscales Anteriores								
Total del Gasto	4,350,524	0	4,350,524	2,425,981	1,750,057	807,953	797,830	1,924,543

Hoja 3 de 3

LIC. JULIO CÉSAR GUTIÉRREZ ACUÑA
Director General

C.P. ERICA SANORA MAZON
Directora de Planeación y Administración

Sistema Estatal de Evaluación
Conciliación entre los Egresos Presupuestarios y los Gastos Contables
Instituto Sonorense de la Juventud
al 30 de Junio de 2015
(PESOS)

ETCA-II-09-D

TRIMESTRE: SEGUNDO DE 2015

1. Total de Egresos Presupuestarios	9,119,293.29
--	---------------------

(MENOS)

2. Egresos Presupuestarios no contables	\$	-
Mobiliario y equipo de administración	-	
Mobiliario y equipo educacional y recreativo	-	
Equipo e instrumental médico y de laboratorio	-	
Vehículos y equipo de transporte	-	
Equipo de defensa y seguridad	-	
Maquinaria, otros equipos y herramientas	-	
Arctivos biológicos	-	
Bienes inmuebles	-	
Activos intangibles	-	
Obra pública en bienes propios	-	
Acciones y participaciones de capital	-	
Compra de títulos y valores	-	
Inversiones en fideicomisos, mandatos y otros análogos	-	
Provisiones para contingencias y otras erogaciones especiales	-	
Armonización de la deuda pública	-	
Adeudos de ejercicios fiscales anteriores (ADEFAS)	-	
Otros Egresos Presupuestales No Contables	-	

(MAS)

3. Gastos contables no presupuestarios	\$	-
Estimaciones, depreciaciones, deterioros, obsolescencia y amortizaciones	-	
Provisiones	-	
Disminución de inventarios	-	
Aumento por insuficiencia de estimaciones por pérdida o deterioro u obsolescencia	-	
Aumento por insuficiencia de provisiones	-	
Otros gastos	-	
Otros Gastos Contables No Presupuestales	-	

4. Total de Gasto Contable (4= 1 - 2 + 3)	\$	9,119,293.29
--	-----------	---------------------

LIC. JULIO CESAR GUTIÉRREZ ACUÑA
Director General

C.P. ERICA SANORA MAZON
Directora de Planeación y Administración

Sistema Estatal de Evaluación
 Endeudamiento Neto
 Instituto Sonorense de la Juventud
 al 31 de Marzo de 2015
 (pesos)

ETCA-II-10

TRIMESTRE: SEGUNDO DE

Identificación del crédito o Instrumento	Contratacion / Colocación	Amortización	Endeudamiento Neto
	A	B	C=A-B
Créditos Bancarios			
1	NO APLICA		
2			
3			
4			
5			
6			
7			
8			
9			
10			
Total Créditos Bancarios			
Otros Instrumentos de Deuda			
1			
2			
3			
4			
5			
6			
7			
8			
9			
10			
Total Otros Instrumentos de Deuda			
TOTAL			

Sistema Estatal de Evaluación
Intereses de la Deuda
INSTITUTO SONORENSE DE LA JUVENTUD
al 30 de Junio de 2015
(pesos)

ETCA-II-11

TRIMESTRE: SEGUNDO DE 2015

Identificación del crédito o Instrumento	Devengado	Pagado
Créditos Bancarios		
1 2 3 4 5 6 7 8 9 10 Total de Intereses Créditos Bancarios	<div style="font-size: 48px; opacity: 0.5;">NO APLICA</div>	
Otros Instrumentos de Deuda		
1 2 3 4 5 6 7 8 9 10 Total Intereses Otros Instrumentos de Deuda		
TOTAL		

Sistema Estatal de Evaluación
Flujo de Fondos, Indicadores Postura Fiscal
INSTITUTO SONORENSE DE LA JUVENTUD
al 30 de Junio de 2015
(pesos)

ETCA-II-12

TRIMESTRE: SEGUNDO DE 2015

Concepto	Estimado	Devengado	Pagado
I. Ingresos Presupuestarios			
1. Ingresos Gobierno del Estado			
2. Ingresos Sector Paraestatal			
II. Egresos Presupuestarios			
3. Egresos del Gobierno del Estado			
4. Egresos del Sector Paraestatal			
III. Balance Presupuestario (Superávit o Déficit) (III= I-II)			
NO APLICA			
Concepto	Estimado	Devengado	Pagado
III. Balance Presupuestario (Superávit o Déficit)			
IV. Interés, Comisiones y Gastos de la Deuda			
V. Balance Primario (superávit o Déficit) (V= III-IV)			
Concepto	Estimado	Devengado	Pagado
A. Financiamiento			
B. Amortización de la Deuda			
C. Endeudamiento o Desendeudamiento (C=A-B)			

GOBIERNO DEL ESTADO DE SONORA
SECRETARIA DE HACIENDA
 SISTEMA ESTATAL DE EVALUACION
 INFORME DE AVANCE PROGRAMATICO-PRESUPUESTAL

DEPENDENCIA: INSTITUTO SONORENSE DE LA JUVENTUD

CLAVE PROGRAMATICA													DESCRIPCION	UNIDAD MEDIDA	ANUAL		TRIMESTRE		% AVANCE	
DP	UR	FL	FN	SF	ER	ES	TP	NUM	TB	UG	FF	MT			ORIGINAL	MODIFICADO	ORIGINAL	DEVENGADO REALIZADO		ACUMULADO
<h1>INDICADORES</h1>																				

<h1>INDICADORES</h1>																	
----------------------	--	--	--	--	--	--	--	--	--	--	--	--	--	--	--	--	--

DEPENDENCIA: INSTITUTO SONORENSE DE LA JUVENTUD

CLAVE PROGRAMATICA													DESCRIPCION	UNIDAD MEDIDA	ANUAL		TRIMESTRE		% AVANCE	
DP	UR	FL	FN	SF	ER	ES	AI	NUM	TR	UG	FF	MT			ORIGINAL	MODIFICADO	ORIGINAL	DEVENGADO		ACUMULADO

GOBIERNO DEL ESTADO DE SONORA
SECRETARIA DE HACIENDA
 SISTEMA ESTATAL DE EVALUACION
 INFORME DE AVANCE PROGRAMATICO-PRESUPUESTAL

DEPENDENCIA: INSTITUTO SONORENSE DE LA JUVENTUD

CLAVE PROGRAMATICA													DESCRIPCION	UNIDAD MEDIDA	ANUAL		TRIMESTRE		% AVANCE	
DP	UR	FL	FN	SF	ER	ES	TP	NUM	TB	UG	FF	MT			ORIGINAL	MODIFICADO	ORIGINAL	DEVENGADO		ACUMULADO
																		REALIZADO		
																		REALIZADO		
8	1	2	4	01	E1	11	1	1	J	13	A0	1	PARTICIPAR EN REUNIONES ESTATALES, NACIONALES E INTERNACIONALES, QUE PROMUEVAN EL DESARROLLO DE LOS JÓVENES.	INFORME	8		2	2	2	25%
8	2	2	4	01	E1	11	1	2	J	13	A0	1	REHABILITAR INMUEBLE DEL INSTITUTO SONORENSE DE LA JUVENTUD	BIEN INMUEBLE	3		1	1	25%	
8	3	2	4	01	E1	11	1	3	J	13	A0	1	PRESTAR SERVICIOS DE MOSTRADOR A JÓVENES EN LOS CENTROS ESPACIO PODER JOVEN DEL ESTADO DE SONORA.	PERSONA	56,964		10,000	23,482	23,482	43%
8	3	2	4	01	E1	11	1	4	J	13	A0	2	REALIZAR EVENTOS EN LOS CENTROS ESPACIOS PODER JOVEN DEL ESTADO DE SONORA	EVENTO	114		38	38	38	25%
8	3	2	4	01	E1	11	1	5	J	13	A0	3	PRESTAR SERVICIOS DEL AULA MOVIL A COLONIAS	COLONIAS	12		6	3	3	11%
8	3	2	4	01	E1	11	1	6	J	13	A0	4	LLEVAR CAMPAÑA DE LOS PROGRAMAS DE PREVENCION A LOS JOVENES SONORENSES.	PROMOCION	30		10	10	10	18%
8	3	2	4	01	E1	11	1	7	J	13	A0	5	REALIZAR EVENTO PARA PROMOCIONAR EL PROGRAMA CERO GRADOS	EVENTO	3		1	1	1	20%
8	3	2	4	01	E1	11	1	8	J	13	A0	6	LANZAMIENTO DE CONVOCATORIA EN TODO EL ESTADO DE SONORA DEL PREMIO ESTATAL DE LA JUVENTUD	CONVOCATORIA	0		0	0	0	0%
8	3	2	4	01	E1	11	1	9	J	13	A0	7	OTORGAMIENTO DE PREMIOS A GANADORES DEL PREMIO ESTATAL DE LA JUVNETUD	MILES DE PESOS	0		0	0	0	0%
8	3	2	4	01	E1	11	1	10	J	13	A0	8	EVENTO DE PREMIACION DEL PREMIO ESTATAL DE LA JUVENTUD	EVENTO	0		0	0	0	0%
8	3	2	4	01	E1	11	1	11	J	13	A0	9	JÓVENES ATENDIDOS EN MOSTRADOR PARA BOLSA DE TRABAJO	PERSONA	0		0	0	0	0%
8	3	2	4	01	E1	11	1	12	J	13	A0	10	EVENTO DE CONCURSO YO SI CANTO	EVENTO	0		0	0	0	0%
8	3	2	4	01	E1	11	1	13	J	13	A0	11	INFORME DE ACTIVIDADES AL APOYO DEL FORTALECIMIENTO A INSTANCIAS JUVENILES	INFORME	3		1	1	1	6%
8	3	2	4	01	E1	11	1	14	J	13	A0	12	REALIZACION DE TORNEOS DEPORTIVOS CON JOVENES DEL ESTADO	EVENTO	15		5	5	5	13%
8	3	2	4	01	E1	11	1	15	J	13	A0	13	OTORGAMIENTO DE PREMIOS A GANADORES DEL DEBATE POLITICO ESTATAL	MILES DE PESOS	0		0	0	0	0%
8	3	2	4	01	E1	11	1	16	J	13	A0	14	REALIZAR ACTIVIDADES EN PLANTELES EDUCATIVOS	ACTIVIDADES	0		0	0	0	0%
8	3	2	4	01	E1	11	1	17	J	13	A0	15	PROYECTOS BENEFICIADOS POR EL PROGRAMA DE EMPRENDEDORES JUVENILES	INFORME	0		0	0	0	0%
8	3	2	4	01	E1	11	1	18	J	13	A0	16	EVENTOS REALIZADOS POR EL VOLUNTARIADO DEL INSTITUTO	EVENTO	3		1	1	1	17%
8	3	2	4	01	E1	11	1	19	J	13	A0	17	VISITAR ESCUELAS DEL ESTADO DE SONORA PARA PROMOCIONAR EL PROGRAMA VIVE PREVENIDO	ESCUELAS VISITADAS	50		50	0	0	0%
8	3	2	4	01	E1	11	1	20	J	13	A0	18	LLEVAR A CABO PLATICAS A JOVENES DEL PROGRAMA VIVE PREVENIDO CON LOS TEMAS DE SALUD REPRODUCTIVA, PREVEENCION DE ADICCIONES Y VIOLENCIA EN EL NOVIAZGO.	PERSONA	10,000		10,000	0	0	0%
8	3	2	4	01	E1	11	1	21	J	13	A0	19	PRODUCCION DE PROGRAMAS DE RADIO Y TELEVISION PARA JOVENES	PROGRAMAS TRANSMITIDOS	0		0	0	0	0%
8	3	2	4	01	E1	11	1	22	J	13	A0	20	EVENTO SEMANA DE LA JUVENTUD	EVENTO	0		0	0	0	0%
8	3	2	4	01	E1	11	1	23	J	13	A0	21	TALLER ESTATAL PARA LA CREACION DE INSTANCIAS MUNICIPALES	EVENTO	0		0	0	0	0%
8	3	2	4	01	E1	11	1	24	J	13	A0	22	ESCENARIO JOVEN	CONCIERTO	0		0	0	0	0%
8	4	2	4	01	E1	11	1	25	J	13	A0	1	REALIZAR TRABAJO DE INVESTIGACION SOBRE LA REALIDAD DE LOS JÓVENES SONORENSES	INFORME	0		0	0	0	0%
8	5	2	4	01	E1	11	1	26	J	13	A0	1	OFRECER ASESORIA JURÍDICA AL DIRECTOR GENERAL Y UNIDADES ADMINISTRATIVAS DEL ISJ, ASI COMO A JÓVENES QUE LA SOLICITEN.	CONSULTA	24		6	6	6	25%
8	6	2	4	01	E1	11	1	27	J	13	A0	1	ELABORAR COMUNICADOS DE PRENSA PARA DIFUSION EN MEDIOS DE COMUNICACIÓN	MENSAJE	60		15	15	15	25%
8	7	2	4	01	E1	11	1	28	J	13	A0	1	EVALUAR POR PARTE DEL OCDA EL PORTAL DE TRANSPARENCIA DE LA ENTIDAD	DOCUMENTO	4		1	1	1	25%
8	7	2	4	01	E1	11	1	29	J	13	A0	2	SEGUIMIENTO A OBSERVACIONES DE ISAF Y CUENTA PUBLICA	DOCUMENTO	1		0	0	0	0%
8	7	2	4	01	E1	11	1	30	J	13	A0	3	REALIZAR AUDITORIAS DIRECTAS Y DAR SEGUIMIENTO A LAS OBSERVACIONES	INFORME	4		0	0	0	0%

**Sistema Estatal de Evaluación
Gastos por proyectos de Inversión
INSTITUTO SONORENSE DE LA JUVENTUD
al 30 de Junio de 2015
(pesos)**

ETCA-III-14

TRIMESTRE: SEGUNDO DE 2015

GASTO DE INVERSION EJERCIDO:

NOMBRE DEL PROYECTO

MONTO EROGADO

NO APLICA

Nada que presentar en este apartado. (en caso de que no sean usuarios del sistema V.O.S.)

Sistema Estatal de Evaluación
Relección de cuentas Bancarias Productivas Específicas
INSTITUTO SONORENSE DE LA JUVENTUD
del 1 de Abril al 30 de Junio de 2015
(pesos)

ETCA-IV-15

TRIMESTRE: SEGUNDO DE 2015

Fondo, Programa o Convenio	Datos de la Cuenta Bancaria	
	Institución Bancaria	Número de Cuenta
1 NOMINA	HSBC	4033774076
2 FONDO	HSBC	4051260388
3 INGRESOS PROPIOS	BBVA BANCOMER	134418956
4 GASTOS DE OPERACIÓN	BBVA BANCOMER	189498508
5 NOMINA	BBVA BANCOMER	190214035

LIC. JULIO CÉSAR GUTIÉRREZ ACUÑA
Director General

C.P. ERICA SANORA MAZON
Directora de Planeación y Administración

Sistema Estatal de Evaluación
Relección de Bienes que Componen su Patrimonio
INSTITUTO SONORENSE DE LA JUVENTUD
del 1 de Abril al 30 de Junio de 2015
(pesos)

ETCA-IV-16

TRIMESTRE: SEGUNDO DE 2015

Código		Descripción del Bien	Valor HISTORICO
1	5415001	ESCAPE	270,000.00
2	5115089	SILLON EJECUTIVO	2,127.50
3	5115090	SILLON EJECUTIVO	2,127.50
4	5115091	SILLON EJECUTIVO	2,127.50
5	5115092	SILLON EJECUTIVO	2,127.50
6	5115093	SILLON EJECUTIVO	2,127.50
7	5115094	ARCHIVERO	3,277.50
8	5115095	ARCHIVERO	3,277.50
9	5115059	ARCHIVERO	2,438.00
10	5115133	MODULO PORTATIL	3,480.00
11	5115078	ARCHIVERO	3,184.58
12	5115079	ARCHIVERO	3,184.58
13	5115080	ARCHIVERO	3,184.58
14	5115058	ARCHIVERO	963.70
15	5115052	MESA DE TRABAJO	2,012.50
16	5115111	SILLA	632.50
17	5115112	SILLA	632.50
18	5115096	SILLA	497.95
19	5115134	MODULO PORTATIL	3,480.00
20	5115097	SILLA	497.95
21	5115098	SILLA	497.95
22	5115099	SILLA	497.95
23	5115100	SILLA	497.95
24	5115101	SILLA	497.95
25	5115102	SILLA	497.95
26	5115103	SILLA	497.95
27	5115001	SILLA	1.00
28	5115002	SILLA	1.00
29	5115104	SILLA	497.95
30	5115113	SILLA	632.50
31	5115114	SILLA	632.50
32	5115105	SILLA	497.95
33	5115060	ARCHIVERO	2,438.00
34	5115003	ESCRITORIO	1.00
35	5115106	SILLA	497.95
36	5115081	SILLA	362.25
37	5115135	PIZARRON	569.80
38	5655001	TELEFONO	253.00
39	5655002	TELEFONO	253.00
40	5655003	TELEFONO	253.00
41	5115107	SILLA	497.95
42	5115082	SILLA	453.28
43	5115061	SILLA	408.25
44	5115062	ARCHIVERO	1,604.25
45	5115063	SILLA SECRETARIAL	822.25
46	5115064	SILLA SECRETARIAL	726.80
47	5115053	SILLA	345.00
48	5115054	SILLA	345.00

49	5115055	SILLA	345.00
50	5115056	SILLA	345.00
51	5115057	SILLA	345.00
52	5115065	PIZARRON	201.25
53	5115066	ARCHIVERO	1,604.25
54	5115136	CREDENZA	5,452.00
55	5115067	ARCHIVERO	1,604.25
56	5115083	PINTARRON	1,955.00
57	5115068	PIZARRON	201.25
58	5115004	ENMICADORA	166.10
59	5155013	MONITOR LCD	1,849.00
60	5155014	LAPTOP	8,769.00
61	5155022	LAPTOP	11,035.46
62	5155023	COMPUTADORA	5,608.99
63	5155024	MONITOR LCD	1,669.00
64	5155025	COMPUTADORA	5,608.99
65	5155026	MONITOR LCD	1,669.00
66	5155027	COMPUTADORA	5,608.99
67	5155028	MONITOR LCD	1,669.00
68	5155029	COMPUTADORA	5,608.99
69	5155030	MONITOR LCD	1,669.00
70	5155031	COMPUTADORA	5,608.99
71	5155010	IMPRESORA	1,575.66
72	5655004	TELEFONO	2,723.20
73	5155011	IMPRESORA	1,547.67
74	5115069	SILLA	327.36
75	5115108	SILLA	497.95
76	5155012	ROUTER	828.00
77	5155009	CPU	6,440.00
78	5155005	CPU	7,912.69
79	5155006	ESCANER	1,942.50
80	5155004	IMPRESORA	1,255.01
81	5155007	CPU	7,912.69
82	5155008	CPU	10,146.45
83	5215001	VIDEO PROYECTOR	8,642.00
84	5655005	CONMUTADOR	41,536.85
85	5115005	VENTILADOR METALICO	529.00
86	5155038	TERMINAL DE REGISTRO	6,438.00
87	5115137	MESA DE JUNTAS	4,634.64
88	5115115	SILLA SECRETARIAL	1,425.66
89	5115006	CAFETERA	305.88
90	5115138	ESTANCIA 3 PIEZAS	8,159.20
91	5115139	SKY DANCER ROTULADO	4,060.00
92	5115007	SKY DANCER ROTULADO	4,060.00
93	5115140	CENTRO DECORATIVO	799.50
94	5315001	BAUMANOMETROS	2,030.00
95	5115141	PANTALLA LCD	10,490.00
96	5155001	IMPRESORA A COLOR	5,339.00
97	5115142	LECTOR DE HUELLA DIG.	7,200.00
98	5115143	ENGARGOLADORA	6,008.60
99	5115144	SILLON DE VISITA	1,639.08
100	5115145	SILLON DE VISITA	1,639.08
101	5115146	SILLON DE VISITA	1,639.08
102	5115147	SILLON DE VISITA	1,639.08
103	5115148	SILLON DE VISITA	1,639.08
104	5115149	SILLON DE VISITA	1,639.08

105	5115150	SILLON DE VISITA	1,639.08
106	5115151	SILLON DE VISITA	1,639.08
107	5115008	ARCHIVERO	963.70
108	5115009	ARCHIVERO	1.00
109	5115010	MESA PARA COMPUTADORA	4,441.50
110	5115011	ESCRITORIO	1.00
111	5115152	ARCHIVERO	1,999.01
112	5115153	PIZARRON	389.00
113	5115154	ENFRIADOR DE AGUA	1,856.00
114	5115155	FRIGOBAR	3,152.20
115	5115156	PIZARRON	352.80
116	5115157	PIZARRON	569.80
117	5115084	PINTARRON	1,955.00
118	5115158	PIZARRON	569.80
119	5115159	REVISTERO	499.00
120	5615001	PODADORA	4,546.23
121	5115051	ESCRITORIO P/COMPUTADORA	2,800.00
122	5315002	BASCULA PESA PERSONAS	556.80
123	5315003	BASCULA PESA PERSONAS	556.80
124	5315004	BASCULA PESA PERSONAS	556.80
125	5315005	BASCULA PESA PERSONAS	556.80
126	5235001	CAMARA FOTOGRAFICA	11,879.10
127	5655010	GRABADORA REPORTERO	1,984.50
128	5115012	ESCRITORIO PEDESTAL	1.00
129	5115013	ESCRITORIO	1.00
130	5115014	PIZARRON	1.00
131	5115015	ESCRITORIO	1.00
132	5115016	ESCRITORIO C/PEDESTAL	1.00
133	5115160	SILLON DE VISITA	1,639.08
134	5115161	SILLON DE VISITA	1,639.08
135	5115162	SILLON DE VISITA	1,639.08
136	5115194	SILLA PLEGABLE	148.07
137	5115195	SILLA PLEGABLE	148.07
138	5115196	SILLA PLEGABLE	148.07
139	5115197	SILLA PLEGABLE	148.07
140	5115198	SILLA PLEGABLE	148.07
141	5115199	SILLA PLEGABLE	148.07
142	5115200	SILLA PLEGABLE	148.07
143	5115201	SILLA PLEGABLE	148.07
144	5115202	SILLA PLEGABLE	148.07
145	5115203	SILLA PLEGABLE	148.07
146	5115204	SILLA PLEGABLE	148.07
147	5115205	SILLA PLEGABLE	148.07
148	5115206	MESA DE TRABAJO	1,224.35
149	5115207	MESA DE TRABAJO	1,224.35
150	5115208	PIZARRON BLANCO	1,682.00
151	5115163	SILLON DE VISITA	1,639.08
152	5115164	ESTACION DE TRABAJO	4,292.00
153	5115070	SILLA SECRETARIAL	822.25
154	5115165	TRITUTADORA	1,159.00
155	5115109	SILLA	497.95
156	5115166	MICROCOMPONENTE	1,533.48
157	5115167	SOFA	5,684.00
158	5115168	CONJUNTO SEMIEJECUTIVO	6,368.40
159	5115169	CONJUNTO SECRETARIAL	4,292.00
160	5115170	CREDENZA EJECUTIVA	5,104.00

161	5115171	SILLA SECRETARIAL	1,090.40
162	5115172	LATERAL	1,218.00
163	5115173	ESCRITORIO SECRETARIAL	4,292.00
164	5115110	SILLA	497.95
165	5115116	SILLA	632.50
166	5155032	MONITOR LCD	1,899.00
167	5115174	CREDENZA	2,064.80
168	5115175	CONJUNTO EJECUTIVO	4,872.00
169	5115176	CREDENZA	2,296.80
170	5115177	CREDENZA	3,108.80
171	5115178	SILLA SECRETARIAL	1,090.40
172	5115179	SILLA SECRETARIAL	1,090.40
173	5115180	SILLA SECRETARIAL	1,090.40
174	5115209	PLANTA ARTIFICIAL	4,000.00
175	5615002	GENERADOR PREMIUM	5,699.00
176	5615003	GENERADOR PREMIUM	5,699.01
177	5115071	MESA	1,196.00
178	5115072	MESA	1,196.00
179	5115073	MESA	1,196.00
180	5115074	MESA	1,196.00
181	5115075	MESA	1,196.00
182	5115076	MESA PARA COMPUTADORA	1,265.00
183	5155033	LAPTOP	8,700.00
184	5155034	LAPTOP	8,700.00
185	5155035	LAPTOP	8,700.00
186	5155015	CAMARA WEB GENIUS	232.00
187	5155016	CAMARA WEB GENIUS	232.00
188	5155017	CAMARA WEB GENIUS	232.00
189	5155018	CAMARA WEB GENIUS	232.00
190	5155019	CAMARA WEB GENIUS	232.00
191	5155020	CAMARA WEB GENIUS	232.00
192	5155021	CAMARA WEB GENIUS	232.00
193	5115181	ESTACION DE TRABAJO	10,324.00
194	5655011	TELEFONO	220.40
195	5655012	TELEFONO	220.40
196	5655013	TELEFONO	220.40
197	5655014	TELEFONO	220.40
198	5655015	TELEFONO	266.80
199	5655016	TELEFONO	266.80
200	5115182	EXTINGUIDOR	522.00
201	5115183	EXTINGUIDOR	522.00
202	5115184	ARCHIVERO	2,199.00
203	5115185	ESTANTES	835.20
204	5115186	ESTANTES	835.20
205	5115187	ESTANTES	835.20
206	5115188	ESTANTES	835.20
207	5115189	PANTALLA DE PROYECCION	1,467.85
208	5155039	LAPTOP	19,199.00
209	5115017	LIBRERO	2,754.25
210	5155036	LAPTOP	8,700.00
211	5115018	LIBRERO	2,754.25
212	5115190	PANTALLA LED	6,648.48
213	5115191	SOPORTE PARA PANTALLA	1,021.98
214	5155037	IMPRESORA	4,899.00
215	5115192	PIZARRON CORCHO	673.65
216	5655018	TELEFONO	330.01

217	5115210	MESA DE CONSEJO	3,804.80
218	5115211	CONJUNTO DIRECTIVO	12,864.40
219	5115212	SILLON EJECUTIVO	1,728.40
220	5115213	SILLON EJECUTIVO	1,728.40
221	5115214	SILLON EJECUTIVO	1,728.40
222	5115215	SILLON EJECUTIVO	1,728.40
223	5655007	TELEFONO	2,723.20
224	5115193	DESTRUCTORA DE PAPEL	2,024.20
225	5655008	TELEFONO	2,723.20
226	5655009	TELEFONO	2,723.20
227	5115019	PIZARRON CORCHO	673.65
228	5115086	EXTINGUIDOR	632.50
229	5115087	EXTINGUIDOR	632.50
230	5115216	SILLA EJECUTIVA	809.10
231	5115088	EXTINGUIDOR	632.50
232	5115020	ESCRITORIO	1.00
233	5115021	ARCHIVERO	3,444.25
234	5115022	LIBRERO	2,754.25
235	5115023	SILLA SECRETARIAL	822.25
236	5115024	ESCRITORIO	3,218.85
237	5115025	LIBRERO	2,754.25
238	5215002	PROYECTOR MULTIMEDIA	13,234.20
239	5115026	ARCHIVERO	3,444.25
240	5115027	ESCRITORIO	3,218.85
241	5115028	SILLA SECRETARIAL	822.25
242	5115029	ARCHIVERO	3,444.25
243	5115030	SILLA SECRETARIAL	822.25
244	5115031	SILLA SECRETARIAL	822.25
245	5115032	SILLA SECRETARIAL	822.25
246	5115033	ESCRITORIO	3,218.85
247	5115034	ESCRITORIO	2,231.00
248	5115035	ESCRITORIO	2,231.00
249	5115036	ESCRITORIO	2,231.00
250	5115037	SILLA SECRETARIAL	822.25
251	5115038	ARCHIVERO	3,444.25
252	5115039	SILLON	3,789.25
253	5115040	SILLA SECRETARIAL	1,265.00
254	5115041	SILLA VISITA	424.35
255	5115042	SILLA VISITA	454.25
256	5115043	SILLA VISITA	454.25
257	5115044	MICROONDAS	1,023.50
258	5115045	REFIGERADOR	2,633.50
259	5115046	CAFETERA	483.00
260	5155002	COMPUTADORA COMPLETA	7,682.00
261	5215003	PROYECTOR MULTIMEDIA	10,683.50
262	5155003	MULTIFUNCIONAL	3,980.15
263	5155040	ROUTER	2,864.04
264	5155041	SWITCH	4,488.04
265	5215005	DVR	5,568.00
266	5235002	CAMARA DE SEGURIDAD	1,131.00
267	5235003	CAMARA DE SEGURIDAD	1,131.00
268	5235004	CAMARA DE SEGURIDAD	1,131.00
269	5235005	CAMARA DE SEGURIDAD	1,131.00
270	5235006	CAMARA DE SEGURIDAD	1,131.00
271	5235007	CAMARA DE SEGURIDAD	1,131.00
272	5235008	CAMARA DE SEGURIDAD	1,131.00

273	5235009	CAMARA DE SEGURIDAD	1,131.00
274	5115217	SILLON TIPO PERA	349.00
275	5115218	SILLON TIPO PERA	349.00
276	5115219	SILLON TIPO PERA	349.00
277	5115220	SILLON TIPO PERA	349.00
278	5115221	SILLON TIPO PERA	349.00
279	5115222	SILLON TIPO PERA	349.00
280	5115223	SILLON TIPO PERA	349.00
281	5115224	SILLON TIPO PERA	349.00
282	5115225	SILLON TIPO PERA	349.00
283	5115226	SILLON TIPO PERA	349.00
284	5215004	BLU-RAY	999.00
285	5225001	MESA DE PING PONG	7,499.00
286	5225002	TABLERO Y CANASTA DE BASKETBALL	4,199.00
287	5225003	TABLERO Y CANASTA DE BASKETBALL	4,199.00
288	5225004	PORTERIA PORTATIL	1,533.49
289	5225005	PORTERIA PORTATIL	1,533.49
290	5115047	ARCHIVERO VERTICAL	3,670.45
291	5655006	TELEFONO	253.00
292	5115048	ARCHIVERO	1,840.00
293	5115049	ARCHIVERO	1.00
294	5655017	EQUIPO DE SONIDO	34,380.00
295	5115077	SILLA SECRETARIAL	822.25
296	5115050	SILLA SECRETARIAL	1,994.24
297	5115117	ARCHIVERO	4,554.00
298	5115118	MESA REDONDA	1,759.50
299	5115119	ARCHIVERO	4,554.00
300	5115120	ARCHIVERO	4,554.00
301	5115121	ARCHIVERO	2,702.50
302	5115122	ARCHIVERO	2,702.50
303	5115123	ARCHIVERO	2,702.50
304	5115124	ESTANTERIA	1,380.00
305	5115125	ESTANTERIA	1,380.00
306	5115126	ESTANTERIA	1,380.00
307	5115127	ESTANTERIA	1,380.00
308	5115128	ESTANTERIA	1,380.00
309	5115129	ESTANTERIA	1,380.00
310	5115130	ESTANTERIA	1,380.00
311	5115131	ESCRITORIO P/ RECEPCION	10,350.00
312	5115132	SILLON EJECUTIVO	2,012.50
313	5115085	ARCHIVERO	2,248.25
314	3211001	EDIFICIOS	2,468,139.00

LIC. JULIO CÉSAR GUTIÉRREZ ACUÑA
Director General

C.P. ERICA SANORA MAZON
Directora de Planeación y Administración

