



Gobierno del  
Estado de Sonora

## **Tercer Informe Trimestral**

Sobre la Situación Económica, Las Finanzas Públicas, La Deuda Pública y Los Activos del Patrimonio Estatal.

### **Entidades Paraestatales Parte I**

2015

**Unidos logramos más**

Noviembre del 2015





GOBIERNO  
DEL ESTADO  
DE SONORA

---

# PRESENTACIÓN

---





---

## **P R E S E N T A C I O N**

### **TERCER INFORME TRIMESTRAL 2015**

De manera complementaria al Informe del Poder Ejecutivo y de acuerdo a lo señalado en la Ley del Presupuesto de Egresos y Gasto Público Estatal y Decreto del Presupuesto de Egresos del Estado para el 2015, se hace entrega del presente documento para su revisión y análisis, mismo que contiene la situación financiera y programática de las Entidades Paraestatales, Empresas de Participación Mayoritaria y Fideicomisos Públicos, el cual forma parte de los documentos elaborados para dicho informe.

Se presenta en este Anexo, la información contable, información presupuestaria, información programática y anexos correspondientes, que consiste en el origen de los ingresos por fuente de financiamiento; los egresos totales por capítulo del gasto, así como los recursos ejercidos por partida presupuestal de las Entidades Paraestatales incluidas en el Presupuesto de Egresos 2015.

Contiene además un informe de los Indicadores de Resultados, sobre los Proyectos y Procesos establecidos por los entes públicos para este ejercicio fiscal 2015 y los resultados obtenidos de su gestión.

Hermosillo Sonora, Noviembre del 2015

---





GOBIERNO  
DEL ESTADO  
DE SONORA

---

# CONTENIDO

---



---

---

## **ANEXO DE ENTIDADES PARAESTATALES**

### **TERCER INFORME TRIMESTRAL 2015**

#### **CONTENIDO**

#### **CLASIFICACION ADMINISTRATIVA**

##### **1) Entidades Paraestatales y Fideicomisos No Empresariales y No Financieros**

###### **Secretaría de Gobierno**

- Instituto Sonorense de la Mujer
- Comisión Estatal para el Desarrollo de los Pueblos y Comunidades Indígenas
- Fondo Estatal para la Prevención y Atención de Emergencias y Desastres del Estado de Sonora

###### **Secretaria de Hacienda**

- Progreso, Fideicomiso Promotor Urbano de Sonora
- Fideicomiso Puente Colorado
- Fondo Estatal para la Modernización del Transporte
- Fideicomiso Servicio de Administración y Enajenación de Bienes de Entidades del Gobierno del Estado de Sonora
- Fideicomiso de Transporte Metropolitano del Estado de Sonora

###### **Secretaría de Desarrollo Social**

- Comisión de Vivienda del Estado de Sonora

###### **Secretaría de Educación y Cultura**

- Instituto de Crédito Educativo del Estado de Sonora
- 
-

- 
- Instituto Tecnológico Superior de Cananea
  - Instituto Sonorense de Cultura
  - Biblioteca Pública Jesús Corral Ruiz
  - Comisión del Deporte del Estado de Sonora
  - Instituto Sonorense de la Juventud
  - Colegio de Bachilleres del Estado de Sonora
  - Instituto de Formación Docente del Estado de Sonora
  - Colegio de Estudios Científicos y Tecnológicos del Estado de Sonora
  - Instituto Tecnológico Superior de Cajeme
  - Colegio de Educación Profesional Técnica del Estado de Sonora
  - Universidad Estatal de Sonora
  - Servicios Educativos del Estado de Sonora
  - Universidad Tecnológica de Hermosillo
  - Universidad Tecnológica de Nogales
  - Universidad de la Sierra
  - Universidad Tecnológica del Sur de Sonora
  - Instituto Sonorense de Educación para los Adultos
  - Instituto Tecnológico Superior de Puerto Peñasco
  - El Colegio de Sonora
  - Radio Sonora
  - Museo del Centro Cultural Musas
-

- 
- 
- **Museo Sonora en la Revolución**
  - **Universidad Tecnológica de Etchojoa**
  - **Universidad Tecnológica de San Luis Río Colorado**
  - **Universidad Tecnológica de Puerto Peñasco**
  - **Instituto de Becas y Estímulos Educativos de Sonora**
  - **Instituto de Innovación y Evaluación Educativa del Estado de Sonora**
  - **Centro Regional de Formación Docente e Investigación Educativa**
  - **Instituto Tecnológico de Sonora**
  - **Universidad Tecnológica de Guaymas**

#### **Secretaría de Salud Pública**

- **Sistema para el Desarrollo Integral de la Familia en el Estado de Sonora**
- **Fondo Estatal de Solidaridad**
- **Centro Estatal de Trasplantes**

#### **Secretaría de Infraestructura y Desarrollo Urbano**

- **Comisión de Ecología y Desarrollo Sustentable del Estado de Sonora**
  - **Instituto Sonorense de Infraestructura Educativa**
  - **Consejo Estatal de Concertación para la Obra Pública**
  - **Junta de Caminos del Estado de Sonora**
  - **Telefonía Rural de Sonora**
- 
-

- 
- 
- **Procuraduría Ambiental del Estado de Sonora**

#### **Secretaría de Economía**

- **Consejo para la Promoción Económica de Sonora**
- **Comisión de Energía del Estado de Sonora**
- **Sistema de Parques Industriales**
- **Comisión de Fomento al Turismo del Estado de Sonora**
- **Fideicomiso Operadora de Proyectos Estratégicos del Estado de Sonora**
- **Fondo Nuevo Sonora**
- **Consejo Estatal para la Ciencia y Tecnología**
- **Consejo Sonorense Promotor de la Regulación del Bacanora**

#### **Secretaría de Agricultura, Ganadería, Recursos Hidráulicos, Pesca y Acuicultura**

- **Comisión Estatal del Agua**
- **Instituto de Acuicultura del Estado de Sonora**
- **Fideicomiso Fondo de Fomento Agropecuario del Estado de Sonora**
- **Fondo de Operación de Obras Sonora Sí**
- **Fideicomiso Fondo Revolvente Sonora**

#### **Secretaría de Seguridad Pública**

- **Instituto Superior de Seguridad Pública del Estado**
- 
-



- 
- Fondo de Aportaciones para la Seguridad Pública, FASP
  - Centro de Evaluación y Control de Confianza, C-3

#### **Secretaría del Trabajo**

- Instituto de Capacitación para el Trabajo del Estado de Sonora

### **2) Instituciones Públicas de Seguridad Social**

#### **Secretaria de Salud Pública**

- Instituto de Seguridad y Servicios Sociales de los Trabajadores del Estado de Sonora
- Servicios de Salud de Sonora

### **3) Entidades Paraestatales Empresariales No Financieras con Participación Estatal Mayoritaria**

#### **Secretaria de Educación y Cultura**

- Televisora de Hermosillo, S.A. de C.V.

#### **Secretaria de Economía**

- Administración Portuaria Integral de Sonora, S.A. de C.V.
-





# **1.- ENTIDADES PARAESTATALES Y FIDEICOMISOS NO EMPRESARIALES Y NO FINANCIEROS**

---





GOBIERNO  
DEL ESTADO  
DE SONORA

---

# Secretaría de Gobierno

---





GOBIERNO  
DEL ESTADO  
DE SONORA

---

**Instituto Sonorense de la Mujer**

---









	Septiembre 2015	Septiembre 2014
<b>INGRESOS Y OTROS BENEFICIOS</b>		
<b>Ingresos de la Gestión:</b>	<b>0</b>	<b>0</b>
Impuestos		
Cuotas y Aportaciones de Seguridad Social		
Contribuciones de Mejoras		
Derechos		
Productos de Tipo Corriente <sup>1</sup>		
Aprovechamientos de Tipo Corriente		
Ingresos por Venta de Bienes y Servicios		
Ingresos no Comprendidos en las Fracciones de la Ley de Ingresos Causados en Ejercicios Fiscales Anteriores Pendientes de Liquidación o Pago		
<b>Participaciones, Aportaciones, Transferencias, Asignaciones, Subsidios y Otras Ayudas</b>	<b>30,964,366</b>	<b>27,097,982</b>
Participaciones y Aportaciones		
Transferencia, Asignaciones, Subsidios y Otras Ayudas	30,964,366	27,097,982
<b>Otros Ingresos y Beneficios</b>	<b>11,026</b>	<b>6,512</b>
Ingresos Financieros	11,026	0
Incremento por Variación de Inventarios		
Disminución del Exceso de Estimaciones por Pérdida o Deterioro u Obsolescencia		
Disminución del Exceso de Provisiones		
Otros Ingresos y Beneficios Varios		6,512
<b>Total de Ingresos y Otros Beneficios</b>	<b>30,975,392</b>	<b>27,104,494</b>
<b>GASTOS Y OTRAS PÉRDIDAS</b>		
<b>Gastos de Funcionamiento</b>	<b>24,004,709</b>	<b>16,087,919</b>
Servicios Personales	9,230,493	9,203,810
Materiales y Suministros	424,074	510,255
Servicios Generales	14,193,429	6,302,899
Bienes Muebles	156,713	70,955
<b>Transferencia, Asignaciones, Subsidios y Otras Ayudas</b>	<b>69,992</b>	<b>0</b>
Transferencias Internas y Asignaciones al Sector Público		
Transferencias al Resto del Sector Público	69,992	0
Subsidios y Subvenciones		
Ayudas Sociales		
Pensiones y Jubilaciones		
Transferencias a Fideicomisos, Mandatos y Contratos Análogos		
Transferencias a la Seguridad Social		
Donativos		
Transferencias al Exterior		
<b>Participaciones y Aportaciones</b>		
Participaciones		
Aportaciones		
Convenios		
<b>Intereses, Comisiones y Otros Gastos de la Deuda Pública</b>		
Intereses de la Deuda Pública		
Comisiones de la Deuda Pública		
Gastos de la Deuda Pública		
Costo por Coberturas		
Apoyos Financieros		
<b>Otros Gastos y Pérdidas Extraordinarias</b>		
Estimaciones, Depreciaciones, Deterioros, Obsolescencia y Amortizaciones		
Provisiones		
Disminución de Inventarios		
Aumento por Insuficiencia de Estimaciones por Pérdida o Deterioro u Obsolescencia		
Aumento por Insuficiencia de Provisiones		
Otros Gastos		
<b>Inversión Pública</b>		
Inversión Pública no Capitalizable		
<b>Total de Gastos y Otras Pérdidas</b>	<b>24,074,701</b>	<b>16,087,919</b>
<b>Resultados del Ejercicio (Ahorro/Desahorro)</b>	<b>6,900,691</b>	<b>11,016,575</b>

<sup>1</sup> No se incluyen: Utilidades e Intereses. Por regla de presentación se revelan como Ingresos Financieros.

Elaboró

Revisó

C.P. Ana Luisa Romo Sánchez  
Coordinadora de Contabilidad

Lic. María de la Cruz Pacheco López  
Directora de Administración y Finanzas

Autorizó

Lic. Esther Salas Reátiga  
Directora General del Instituto Sonorense  
de la Mujer

Sistema Estatal de Evaluación  
Flujo de Efectivo  
INSTITUTO SONORENSE DE LA MUJER  
AL 30 DE SEPTIEMBRE DE 2015  
(PESOS)

ETCA-I-01-B

Concepto	<u>Sep-15</u>	<u>Sep-14</u>
<b>Flujos de Efectivo de las Actividades de Operación</b>		
<b>Origen</b>	<b>27,287,107</b>	<b>24,106,018</b>
Impuestos		
Cuotas y Aportaciones de Seguridad Social		
Contribuciones de mejoras		
Derechos		
Productos de Tipo Corriente		
Aprovechamientos de Tipo Corriente		
Ingresos por Venta de Bienes y Servicios		
Ingresos no Comprendidos en las Fracciones de la Ley de Ingresos Causados en Participaciones y Aportaciones		
Transferencias, Asignaciones y Subsidios y Otras Ayudas	26,360,230	23,462,388
Otros Orígenes de Operación	926,876	643,630
<b>Aplicación</b>	<b>21,610,800</b>	<b>12,786,207</b>
Servicios Personales	5,734,984	5,596,090
Materiales y Suministros	388,697	429,002
Servicios Generales	14,216,836	6,452,293
Transferencias Internas y Asignaciones al Sector Público	69,992	
Transferencias al resto del Sector Público		
Subsidios y Subvenciones		
Ayudas Sociales		
Pensiones y Jubilaciones		
Transferencias a Fideicomisos, Mandatos y Contratos Análogos		
Transferencias a la Seguridad Social		
Donativos		
Transferencias al Exterior		
Participaciones		
Aportaciones		
Convenios		
Otras Aplicaciones de Operación	1,200,291	308,822
<b>Flujos Netos de Efectivo por Actividades de Operación</b>	<b>5,676,307</b>	<b>11,319,811</b>
<b>Flujos de Efectivo de las Actividades de Inversión</b>		
<b>Origen</b>	<b>0</b>	
Bienes Inmuebles, Infraestructura y Construcciones en Proceso		
Bienes Muebles	0	
Otros Orígenes de Inversión		
<b>Aplicación</b>		
Bienes Inmuebles, Infraestructura y Construcciones en Proceso		
Bienes Muebles	78,600	70,955
Otras Aplicaciones de Inversión		
<b>Flujos Netos de Efectivo por Actividades de Inversión</b>	<b>78,600</b>	<b>70,955</b>
<b>Flujo de Efectivo de las Actividades de Financiamiento</b>		
<b>Origen</b>	<b>13,319</b>	<b>13,113</b>
Endeudamiento Neto		
Interno		
Externo		
Otros Orígenes de Financiamiento	13,319	13,113
<b>Aplicación</b>	<b>11,963</b>	<b>9,361</b>
Servicios de la Deuda		
Interno		
Externo		
Otras Aplicaciones de Financiamiento	11,963	9,361
<b>Flujos netos de Efectivo por Actividades de Financiamiento</b>	<b>-1,356</b>	<b>-3,752</b>
<b>Incremento/Disminución Neta en el Efectivo y Equivalentes al Efectivo</b>	<b>5,599,063</b>	<b>11,252,608</b>
<b>Efectivo y Equivalentes al Efectivo al Inicio del Ejercicio</b>	<b>2,034,730</b>	<b>1,059,226</b>
<b>Efectivo y Equivalentes al Efectivo al Final del Ejercicio</b>	<b>7,633,793</b>	<b>12,311,834</b>

Sistema Estatal de Evaluación

**Instituto Sonorense de la Mujer**

Estado de Variación en la Hacienda Pública

Del 1ro de Enero al 30 de Septiembre de 2015

(PESOS)

Concepto	Hacienda Pública / Patrimonio Contribuido	Hacienda Pública / Patrimonio Generado de Ejercicio Anteriores	Hacienda Pública / Patrimonio Generado del Ejercicio	Ajustes por Cambios de Valor	Total
<b>Rectificaciones de Resultados de Ejercicios Anteriores 2014</b>					0
<b>Patrimonio Neto Inicial Ajustado del Ejercicio 2014</b>	5,421,024			5,124	5,426,148
Aportaciones	5,421,024		0		5,421,024
Donaciones de Capital					
Actualización de la Hacienda Pública/Patrimonio				5,124	5,124
<b>Variaciones de la Hacienda Pública / Patrimonio Neto del Ejercicio 2014</b>		-1,355,562	1,476,133		-1,355,562
Resultados del Ejercicio (Ahorro/Desahorro)			1,476,133		1,476,133
Resultados de Ejercicios Anteriores		-1,355,562			-1,355,562
Revalúos					
Reservas					
<b>Hacienda Pública / Patrimonio Neto Final del Ejercicio 2014</b>	5,421,024	-1,355,562	1,476,133	5,124	5,546,719
<b>Cambios en la Hacienda Pública / Patrimonio Neto del Ejercicio AGOSTO DE 2015</b>	-304,514			-18,425	-322,939
Aportaciones					0
Donaciones de Capital					
Actualización de la Hacienda Pública/Patrimonio	-304,514			-18,425	-322,939
<b>Variaciones de la Hacienda Pública / Patrimonio Neto del Ejercicio AGOSTO DE 2015</b>		0	6,900,691		6,900,691
Resultados del Ejercicio (Ahorro/Desahorro)			6,900,691		6,900,691
Resultados de Ejercicios Anteriores					0
Revalúos					
Reservas					
<b>Saldo Neto en la Hacienda Pública / Patrimonio 2015</b>	5,116,510	-1,355,562	8,376,824	-13,301	12,124,471



**Estado de Cambios en la Situación Financiera**  
**Del 1ro de Enero al 30 de Septiembre de 2015**  
(PESOS)

	<u>Origen</u> <u>(2014 - 2015)</u>	<u>Aplicación</u>
<b>Activo</b>		
<b>Activo Circulante</b>	-	+
Efectivo y Equivalentes		5,599,063
Derechos a Recibir Efectivo o Equivalentes		2,864,704
Derechos a Recibir Bienes o Servicios		
Inventario		
Almacenes		
Estimación por Pérdida o Deterioro de Activos Circulantes		
Otros Activos Circulantes		2,223
<b>Activo No Circulante</b>		
Inversiones Financieras a Largo Plazo		
Derechos a Recibir Efectivo o Equivalentes a Largo Plazo		
Bienes Inmuebles, Infraestructura y Construcciones en Proceso		
Bienes Muebles	312,827	
Activos Intangibles		20,000
Depreciación, Deterioro y Amortización Acumulada de Bienes		
Activos Diferidos		
Estimación por Pérdida o Deterioro de Activos no Circulantes		
Otros Activos no Circulantes		
<b>Pasivo</b>	<u>(2015-1 - 2014)</u>	
<b>Pasivo Circulante</b>	(+) -	
Cuentas por Pagar a Corto Plazo	191,540	
Documentos por Pagar a Corto Plazo		
Porción a Corto Plazo de la Deuda Pública a Largo Plazo		
Títulos y Valores a Corto Plazo		
Pasivos Diferidos a Corto Plazo		
Fondos y Bienes de Terceros en Garantía y/o Administración a Corto Plazo		
Provisiones a Corto Plazo		
Retenciones y Contribuciones	1,628,541	
Otros Pasivos a Corto Plazo		224,670
<b>Pasivo No Circulante</b>		
Cuentas por Pagar a Largo Plazo		
Documentos por Pagar a Largo Plazo		
Deuda Pública a Largo Plazo		
Pasivos Diferidos a Largo Plazo		
Fondos y Bienes de Terceros en Garantía y/o en Administración a Largo Plazo		
Provisiones a Largo Plazo		
<b>HACIENDA PUBLICA/PATRIMONIO</b>	<u>(2014-1 - 2015)</u>	
<b>Hacienda Pública/Patrimonio Contribuido</b>	+	-
Aportaciones	0	304,514
Donaciones de Capital		
Actualización de la Hacienda Pública/Patrimonio		
<b>Hacienda Pública/Patrimonio Generado</b>		
Resultados del Ejercicio (Ahorro/ Desahorro)	6,900,691	0
Resultados de Ejercicios Anteriores	-18,425	
Revalúos		
Reservas		
Rectificaciones de Resultados de Ejercicios Anteriores	0	
<b>Excesos o Insuficiencia en la Actualización de la Hacienda Pública/Patrimonio</b>		
Resultado por Posición Monetaria		
Resultado por Tenencia de Activos no Monetarios		
	9,015,174	9,015,174

**Sistema Estatal de Evaluación  
Informe sobre Pasivos Contingentes  
INSTITUTO SONORENSE DE LA MUJER  
AL 30 de Septiembre de 2015  
(PESOS)**

**ETCA-I-04**

<b>A Corto Plazo</b>	N/A
<b>A Mediano Plazo</b>	<b>6 juicios laborales en proceso</b>
<b>A Largo Plazo</b>	N/A

NOTAS A LOS ESTADOS FINANCIEROS CIERRE DE SEPTIEMBRE  
DE 2015  
CIFRAS COMPARADAS CIERRE DEL EJERCICIO 2014

**NOTAS DE DESGLOSE**

**EFFECTIVO Y EQUIVALENTES**

Concepto	SEP-15	DIC 14
EFFECTIVO Y EQUIVALENTES	7,633,794	2,034,730
<b>TOTAL</b>	<b>7,633,794</b>	<b>2,034,730</b>

El rubro contable de Bancos se integra con saldos de las siguientes cuentas bancarias:

EFFECTIVO Y EQUIVALENTES	SALDO S/REGISTROS CONTABLES SEP-15	TIPO DE RECURSO
FONDO FIJO DE CAJA	0	ESTATAL
BANAMEX (NOMINA) 363-6836051	2,126	ESTATAL
BANAMEX 4035-32411 (GASTOS DE OPERACIÓN)	418,870	ESTATAL
BANAMEX-4035-32411 Inversión incluida en la cuenta de Manejo de operación estatal.	524	ESTATAL
BANAMEX FEDERAL-7006-7878289	0	FEDERAL CDM 2014
BANAMEX FEDERAL	3,574,927	FEDERAL PAIMEF
BANAMEX TRANSV 2015 CTA 7008 344434	1,950,245	TRANSVERSALIDAD 2015
BANAMEX CDM 2015 CTA 7008 2094650	1,687,102	CDM 2015
<b>TOTAL</b>	<b>7,633,794</b>	

**DEUDORES DIVERSOS**

El rubro de cuentas por cobrar se integra de la siguiente forma:

	SEP-15	DIC-14
<b>DERECHOS A RECIBIR EN EFECTIVO</b>	<b>3,159,667</b>	<b>294,963</b>
CUENTAS POR COBRAR	3,153,943	277,218
GOBIERNO DEL ESTADO DE SONORA	2,939,958	63,232
SRIA DE HACIENDA DEV ISP	213,985	213,986
<b>GASTOS POR COMPROBAR</b>	<b>5,724</b>	<b>17,745</b>
MANUEL EDGARDO ACOSTA RAMIREZ	2,924	2,924
FABIAN GRIJALBA	2,600	2,600
ANGELICA MARIA PAYÁN GARCÍA	0	10,000
LOUDES RODRIGUEZ REYES	0	1,800
ANAHI RENDON GARCIA	0	421
ESTHELA BORCHARDT	200	

**Gobierno del Estado** corresponde a aportaciones pendientes de recibir de parte del Gobierno del Estado correspondientes a Nóminas (Retenciones de ISR, de cuotas sindicales Etc.), Nomina No. 24/2013 y retenciones y cuotas de ISSSTESON de Enero a Septiembre de 2015

En el ejercicio de 2011 se reconoció una cuenta por cobrar para **Secretaría de Hacienda** por concepto de ISPT (Impuesto sobre productos del Trabajo pendientes de recuperar, en relación a que se aplicó el PRT (Plan de remuneración Total) por un importe de \$ 213,986

**OTROS ACTIVOS CIRCULANTES**

NOTAS A ESTADOS FINANCIEROS

SEPTIEMBRE de 2015

INSTITUTO SONORENSE DE LA MUJER



Depósitos en Garantía por arrendamientos de edificio, correspondiente a 4 arrendamientos, por un total de \$32,982

	Sep-15	Dic-14
<b>DEPOSITOS EN GARANTIA ARRENDAMIENTO DE EDIFICIO</b>	<b>32,982</b>	<b>30,759</b>
ANGELICA MARIA AMAVIZCA VALLE	6,325	6,325
CZARINA HERMINIA YBERRI GONZALEZ	10,000	10,000
MARIA GLORIA NUÑEZ YAÑEZ	5,000	5,000
YOLANDA PATRICIA JIMENEZ GOMEZ	9,434	9,434
ALMA DELIA FRAGOZO CORDOVA	2,223	

**ACTIVO FIJO**

Integración	Sep-15	Dic-14
MOBILIARIO Y EQUIPO DE ADMÓN.	543,087	762,980
EQUIPO DE ADMINISTRACIÓN	237,785	250,145
BIENES ARTISTICOS Y CULTURALES	23,000	23,000
EQUIPO DE COMUNICACIÓN Y TELECOMUNICACION	163,350	179,269
EQUIPO DE COMPUTO	1,919,784	1,827,728
EQUIPO DE TRANSPORTE	3,193,239	3,193,239
<b>ACTIVOS INTANGIBLES</b>	<b>20,000</b>	
<b>DEPRECIACION</b>	<b>-183,712</b>	<b>-27,000</b>
<b>TOTAL</b>	<b>5,916,533</b>	<b>6,209,361</b>

**CUENTAS POR PAGAR A CORTO PLAZO POR UN TOTAL DE 4,618,505** integrada por proveedores, acreedores e impuestos por pagar a Septiembre de 2015.

---

NOTAS A ESTADOS FINANCIEROS

SEPTIEMBRE de 2015

INSTITUTO SONORENSE DE LA MUJER

<b>Integración</b>	<b>Sep-15</b>	<b>Dic- 2014</b>
CUENTAS POR PAGAR A CORTO PLAZO	2,080,932	1,889,392
OTROS PASIVOS A CORTO PLAZO	575,961	800,631
<b>TOTAL</b>	<b>2,656,893</b>	<b>2,690,023</b>

**IMPUESTOS POR PAGAR Y CUOTAS RETENIDAS**

<b>Concepto</b>	<b>Sep-15</b>	<b>Dic- 2014</b>
RETENCIONES Y CONTRIBUCIONES	1,961,612	333,071
<b>TOTAL</b>	<b>1,961,612</b>	<b>333,071</b>

**PATRIMONIO**

<b>Integración</b>	<b>Sep- 2015</b>	<b>Diciembre-14</b>
PATRIMONIO CONTRIBUIDO	5,116,510	5,421,024
RESULTADO DE EJERCICIOS ANTERIORES	125,695	-1,355,562
RECTIFICACION DE RESULT. DE EJERCICIOS ANTERIORES	-18,425	5,124
RESULTADO DEL EJERCICIO	6,900,691	1,476,133
<b>TOTAL</b>	<b>12,124,471</b>	<b>5,546,719</b>

Resultado del Ejercicio al cierre de Septiembre de 2015 (por tipo de recursos Federal y Estatal)

**SUBSIDIO ESTATAL Y PROYECTOS FEDERALES ESTADO DE ACTIVIDADES POR PROYECTO (cierre de Septiembre de 2015)**

	<b>INGRESOS DEVENGADOS</b>	<b>PRESUPUESTO DEVENGADO</b>	<b>UTILIDAD O PERDIDA</b>
CDM-Federal 2014	0	1,243,636	-1,243,636
Depreciación Adq. De activos proyectos federales		156,713	-156,713
SUBSIDIO ESTATAL	13,545,411	12,478,022	1,067,389
PAIMEF FEDERAL 2015	8,077,295	4,428,983	3,648,312
TRANSVERSALIDAD 2015	7,361,660	5,457,897	1,903,763
CDM 2015	1,980,000	309,450	1,670,550
Oros Ingresos	11,026		11,026
<b>TOTAL</b>	<b>30,975,392</b>	<b>24,074,701</b>	<b>6,900,691</b>

**NOTAS DE MEMORIA**

**CUENTAS DE ORDEN PRESUPUESTARIAS**

<b>Cuentas de Orden Presupuestales</b>	<b>Septiembre-15</b>	<b>Dic-14</b>
Ley de Ingresos Estimada	19,271,270	16,180,273
Ley de Ingresos por Ejecutar		
Ley de Ingresos Modificada	36,690,226	32,518,342
Ley de Ingresos Recaudada	29,329,161	32,573,911
Ley de Egresos Aprobado	19,271,270	16,180,273
Ppto. De Egresos por Ejercer		
Ppto. De Egresos Modificado	36,690,226	33,601,665
Ppto. De Egresos Devengado	24,066,389	31,886,118

## **NOTAS DE GESTION ADMINISTRATIVA**

### **1. Introducción:**

Los Estados Financieros de los entes públicos, tienen como objetivo proveer de la información financiera a los principales usuarios de la misma, al Congreso y a los ciudadanos.

El objetivo del presente documento es la revelación del contexto y de los aspectos económicos-financieros más relevantes que influyeron en las decisiones del período, y que deberán ser considerados en la elaboración de los estados financieros para la mayor comprensión de los mismos y sus particularidades.

De esta manera, se informa y explica la respuesta del gobierno a las condiciones relacionadas con la información financiera; además, se exponen las políticas que podrían afectar la toma de decisiones en períodos posteriores.

### **2. Panorama Económico y Financiero:**

Debido a los problemas económicos existentes a nivel estatal, el presupuesto original autorizado no se ministro de acuerdo a los calendarios autorizados lo que ha repercutido en las disminuciones en el ejercicio de algunas partidas y el suministro de liquidez en otras, así como al aumento en pasivos.

### **3. Autorización e Historia**

El 12 de octubre de 1998 el Ejecutivo del Estado expide y al día siguiente aparece publicado en el Boletín Oficial del Gobierno del Estado, el Decreto que crea el Instituto Sonorense de la Mujer , como un organismo público descentralizado de la Administración Pública Estatal, con personalidad jurídica y patrimonio propios.

El 18 de octubre del siguiente año su Reglamento Interior, mismo que aparece publicado en el Boletín Oficial número 45 del Gobierno del Estado, de fecha 4 de junio del año 2001.

Así tenemos que para dar ampliación al marco atributivo del Instituto Sonorense de la Mujer, el 18 de diciembre del 2003, en el Número 23 sección I del tomo CLXXII del Boletín Oficial del Estado de Sonora, se publica el acuerdo que reforma y adiciona diversas disposiciones del Reglamento Interior, a fin de incorporar a su estructura la Dirección de Enlace Institucional.

### **4. Organización y Objeto Social**

---

NOTAS A ESTADOS FINANCIEROS

SEPTIEMBRE de 2015

INSTITUTO SONORENSE DE LA MUJER

Establecer las políticas y acciones que propicien y faciliten la plena incorporación de la mujer en la vida económica, política, Cultural y Social, alentando su participación en todos los niveles y ámbitos de decisión, promoviendo ante las autoridades e instancias competentes los mecanismos para ello.

Ejercicio Fiscal 2015

Régimen Jurídico: la Entidad tributa en el régimen de personas morales sin fines de lucro.

Consideraciones fiscales:

La entidad no es contribuyente del Impuesto sobre la Renta (ISR) ni del impuesto Empresarial a Tasa Única (IETU), teniendo solo la obligación de retener y enterar el impuesto, y exigir la documentación que reúna los requisitos fiscales.

Estructura Básica:

El Instituto cuenta con los siguientes órganos y unidades administrativas:

I.- Órganos de Gobierno:

- a).- La Junta Directiva.
- b).- La Directora General.

II.- Órgano de Asesoría y Apoyo:

- a).- El Consejo Consultivo.

III.- Unidades Administrativas:

- a).- Dirección de Programas Sociales.
- b).- Dirección de Derechos.
- c).- Coordinación de Atención Ciudadana.
- d).- Dirección de Administración y Finanzas.
- e).- Coordinación de Difusión e Imagen.
- f).- Coordinación de Evaluación y Seguimiento Técnico

La Junta Directiva será la máxima autoridad del Instituto y se integrará por:

- I.- Un Presidente, que será el Gobernador del Estado;
  - II.- Un Vicepresidente, que será el Secretario de Gobierno;
  - III.- Un Secretario, que será la Directora General del Instituto;
- y

---

NOTAS A ESTADOS FINANCIEROS

SEPTIEMBRE de 2015

INSTITUTO SONORENSE DE LA MUJER

IV.- Ocho Vocales, que serán: los titulares de las Secretarías de Salud Pública, de Educación y Cultura, de Desarrollo Económico y Productividad, de Finanzas y de Planeación del Desarrollo y Gasto Público; el Procurador General de Justicia; y los Directores Generales del Sistema Integral para el Desarrollo Integral de la Familia en el Estado y del Instituto Sonorense del Deporte y de la Juventud; y la Presidenta Rotativa del Consejo Consultivo.

**5. Bases de Preparación de los Estados Financieros:**

La información financiera se elabora apegándose a la Ley General de Contabilidad Gubernamental (LGCC), así como a lo establecido en las Normas Contables y lineamientos emitidos por el órgano de coordinación para la Armonización de la Contabilidad Gubernamental en este caso el Consejo Nacional de Armonización Contable (CONAC). Así como utilizando las demás disposiciones legales aplicables.

La normatividad aplicada para el reconocimiento, valuación y revelación para el registro de los bienes muebles e inmuebles son a costo de adquisición, los bienes inmuebles se actualizan a valor catastral, y las donaciones de bienes se registran a valor de histórico o de avalúo.

Así mismo en la preparación de la información financiera se observó la aplicación de los Postulados Básicos de Contabilidad Gubernamental. En el ejercicio 2012 y 2013 la entidad emitió sus registros contables a través del sistema CONTPAQi, llevando el control de los momentos contables, y en el presente ejercicio 2015 nos encontramos en el proceso de captura al nuevo sistema de INDETEC.

**Postulados básicos de Contabilidad Gubernamental**

- 1) Sustancia Económica
- 2) Entes Públicos
- 3) Existencia Permanente
- 4) Revelación Suficiente
- 5) Importancia Relativa
- 6) Registro e integración presupuestaria
- 7) Consolidación de la Información Financiera
- 8) Devengo Contable
- 9) Valuación
- 10) Dualidad Económica

**6. Políticas de Contabilidad Significativa**

**a) Actualización**

El reconocimiento, valuación y revelación para el registro de los bienes muebles e inmuebles son a costo de adquisición, los bienes inmuebles se actualizan a valor catastral, y las donaciones de bienes se registran a valor de histórico o de avalúo.

Actualmente en México se vive un entorno económico inflacionario poco importante por lo que se considera controlada.

- b) Informar sobre la realización de operaciones en el extranjero y de sus efectos en la información financiera gubernamental.**

La Entidad no realiza operaciones en el extranjero.

- c) Método de valuación de la inversión en acciones de Compañías subsidiarias no consolidadas y asociadas.**

No aplica.

- d) Sistema y método de valuación de inventarios y costo de lo vendido.**

No aplica

- e) Beneficios a empleados: revelar el cálculo de la reserva actuarial, valor presente de los ingresos esperados comparado con el valor presente de la estimación de gastos tanto de los beneficiarios actuales como futuros.**

En virtud de que el Instituto de Seguridad y Servicios Sociales para los Trabajadores del Estado de Sonora (ISSSTESON) provisiona las pensiones correspondientes, se considera que no existe contingencia laboral que deba ser provisionada por concepto de pensiones al retiro de los trabajadores.

- f) Provisiones: objetivo de su creación, monto y plazo.**

**No se cuenta con provisiones creadas.**

- g) Reservas: objetivo de su creación, monto y plazo.**

No se cuenta con reservas creadas

- h) Cambios en políticas contables y corrección de errores junto con la revelación de los efectos que se tendrá en la información financiera del Estado, ya sea retrospectivos o prospectivos.**

La adecuación de las estructuras contables y presupuestales en el marco de la armonización implicaron cambios en las políticas contables, una de ellas es hacer un solo registro cuando se realizan adquisiciones de activos y registrar en la cuenta de depreciación el deterioro de los bienes por el transcurso del tiempo

- i) **Reclasificaciones:** Se reclasificó de Deudores Diversos la cantidad de \$ 30,759 de Depósitos en Garantía
- j) **Depuración y cancelación de saldos.** Nada que manifestar en éste rubro.

**7. Posición en Moneda Extranjera y Protección por Riesgo Cambiario**

No aplica.

**8. Reporte Analítico del Activo**

<b>Descripción</b>	<b>Porcentaje de depreciación</b>
Mobiliario y Equipo de Oficina	10%
Equipo de Transporte	20%
Equipo de Computo	33.3%

**9. Fideicomisos, Mandatos y Análogos**

No aplica

**10. Reporte de la Recaudación**

No aplica

**11. Información sobre la Deuda y el Reporte Analítico de la Deuda**

No aplica

**12. Calificaciones otorgadas**

No aplica

**13. Proceso de Mejora**

Para cumplir con las Disposiciones en Materia de Control Interno y del Manual Administrativo de Aplicación General en Materia de Control Interno en el capítulo I Participantes y Funciones en la Administración de Riesgos artículo 37 fracción I c), y Sección III. Integración y seguimiento del Programa de Trabajo de Control Interno del Artículo 29 emitidos por la Secretaría de la Función Pública (SFP) el 12 de julio de 2010, y actualizado al 02 de mayo de 2014, el Centro da cumplimiento a los siguientes programas:

- Programa de Trabajo de Administración de Riesgos (PTAR)
- Programa de Trabajo de Control Interno (PTCI)

El PAT describe los objetivos estratégicos y específicos derivados de su misión y visión institucional, los indicadores y metas comprometidas, así como el origen y la aplicación de los recursos, establecidos para realizarse durante el año.

**14. Información por Segmentos**

No aplica

NOTAS A ESTADOS FINANCIEROS

SEPTIEMBRE de 2015

INSTITUTO SONORENSE DE LA MUJER



**15. Eventos Posteriores al Cierre**

Nada que manifestar.

**16. Partes Relacionadas**

No existen partes relacionadas que pudieran ejercer influencia significativa sobre la toma de decisiones financieras y operativas del ISM.

**17. Responsabilidad Sobre la Presentación Razonable de los Estados Financieros**

Los estados financieros están rubricados en cada página de los mismos e incluyen al final (Estado de Situación Financiera y Estado de Actividades) la siguiente leyenda: “Bajo protesta de decir verdad declaramos que los estados financieros y sus notas, son razonablemente correctos y son responsabilidad del emisor

**C.P. ANA LUISA ROMO SANCHEZ  
COORDINADOR DE CONTABILIDAD**



**Instituto Sonorense de la Mujer**  
**Estado Analítico del Activo**  
**Del 1ro de Enero al 30 de Septiembre de 2015**

(PESOS)

Concepto	Saldo Inicial 1	Cargos del Periodo 2	Abonos del Periodo 3	Saldo Final 4 (1+2-3)	Variación del Periodo (4-1)
<b>ACTIVO</b>					
<b>Activo Circulante</b>					
Efectivo y Equivalentes	2,034,730	27,288,426	21,689,363	7,633,793	5,599,063
Derechos a Recibir Efectivo o Equivalentes	294,963	5,856,052	2,991,348	3,159,667	2,864,704
Derechos a Recibir Bienes o Servicios					
Inventarios					
Almacenes					
Estimación por Pérdida o Deterioro de Activos Circulantes					
Otros Activos Circulantes	30,759	2,223	0	32,982	2,223
<b>Activo No Circulante</b>					
Inversiones Financieras a Largo Plazo					
Derechos a Recibir Efectivo o Equivalentes a Largo Plazo					
Bienes Inmuebles, Infraestructura y Construcciones en Proceso					
Bienes Muebles	6,236,361	-156,114	0	6,080,247	-156,114
Activos Intangibles	0	20,000		20,000	20,000
Depreciación, Deterioro y Amortización Acumulada de Bienes	-27,000		156,713	-183,713	-156,713
Activos Diferidos					
Estimación por Pérdida o Deterioro de Activos no Circulantes					
Otros Activos no Circulantes					

**Sistema Estatal de Evaluación  
Instituto Sonorense de la Mujer  
Estado Analítico de la Deuda y Otros Pasivos  
Del 1ro de Enero al 30 de septiembre de 2015  
(PESOS)**

ETCA-I-07

DENOMINACIÓN DE LAS DEUDAS	MONEDA DE CONTRATACIÓN	INSTITUCIÓN O PAÍS ACREEDOR	SALDO INICIAL DEL PERIODO	SALDO FINAL DEL PERIODO
<b>Saldo Inicial del Ejercicio</b>				
<b>DEUDA PÚBLICA</b>				
<b>Corto Plazo</b>				
<b>Deuda Interna</b>				
Instituciones de Crédito				
Títulos y Valores				
Arrendamientos Financieros				
<b>Deuda Externa</b>				
Organismos Financieros Internacionales				
Deuda Bilateral				
Títulos y Valores				
Arrendamientos Financieros				
<i>Subtotal Corto Plazo</i>				
<b>Largo Plazo</b>				
<b>Deuda Interna</b>				
Instituciones de Crédito				
Títulos y Valores				
Arrendamientos Financieros				
<b>Deuda Externa</b>				
Organismos Financieros Internacionales				
Deuda Bilateral				
Títulos y Valores				
Arrendamientos Financieros				
<i>Subtotal Largo Plazo</i>	0	0	0	0
Otros Pasivos	pesos	méxico	3,023,094	4,618,505
<b>Total Deuda y Otros Pasivos</b>				
<b>Saldo Final del Ejercicio</b>			<b>3,023,094.00</b>	<b>4,618,504.84</b>

Rubros de los Ingresos	Ingresos Estimado Original Anual	Ampliaciones y Reducciones (+ ó -)	Ingresos Modificado Anual	Ingresos Devengado Anual	Ingresos Recaudado Anual	Ingresos Devengado Trimestral
	(1)	(2)	(3= 1 +2)	(4)	(5)	(6)
<b>Ingresos del Gobierno</b>						
Impuesto						
Contribuciones de Mejoras						
Derechos						
Productos						
Corriente						
Capital						
Aprovechamientos						
Corriente						
Capital						
Participaciones y Aportaciones						
Transferencias, Asignaciones, Subsidios y Otras Ayudas						
<b>Ingresos de Organismos y Empresas</b>						
Cuotas y aportaciones de Seguridad Social						
Ingresos por ventas de Bienes y Servicios						
Transferencias, Asignaciones, Subsidios y Otras Ayudas, <b>FEDERALES</b>	1,243,636	17,418,955	18,662,591	18,662,591	18,662,591	0
Transferencias, Asignaciones, Subsidios y Otras Ayudas, <b>ESTATALES</b>	18,027,635	0	18,027,635	13,545,411	10,666,570	4,323,815
<b>Ingresos derivados de Financiamiento</b>						
Ingresos Derivados de Financiamientos						
<b>Total</b>	<b>19,271,271</b>	<b>17,418,955</b>	<b>36,690,226</b>	<b>32,208,002</b>	<b>29,329,161</b>	<b>4,323,815</b>



Gobierno del  
Estado de Sonora

Instituto Sonorense  
de la Mujer

**Sistema Estatal de Evaluación  
ación entre los Ingresos Presupuestarios y Contables  
INSTITUTO SONorense DE LA MUJER  
al 30 de Septiembre de 2015  
(PESOS)**

ETCA-II-08-A

TRIMESTRE: TERCERO DE 2015

<b>1. Ingresos Presupuestarios</b>		<b>32,208,002</b>
<b>(MAS)</b>		
<b>2. Ingresos contables no presupuestarios</b>		<b>11,026.43</b>
Incremento por variación de inventarios	-	
Disminución del exceso de estimaciones por pérdida o deterioro u obsolescencia	-	
Disminución del exceso de provisiones	-	
Otros Ingresos y beneficios varios	<b>11,026</b>	
<b>Otros Ingresos contables no presupuestarios</b>	<b>11,026</b>	
<b>(MENOS)</b>		
<b>3. Ingresos presupuestarios no contables</b>		<b>1,243,636</b>
Productos de capital	<b>0</b>	
Aprovechamientos de capital	<b>0</b>	
Ingresos derivados de financiamientos	<b>0</b>	
Compromiso convenio CDM 2014	<b>1,243,636</b>	
<b>Otros Ingresos presupuestarios no contables</b>	<b>1,243,636</b>	
<b>4. Ingresos Contables (4= 1 + 2 - 3)</b>		<b>30,975,392</b>



**Sistema Estatal de Evaluación**  
**Estado Analítico del Ejercicio Presupuesto de Egresos**  
**Clasificación por Objeto del Gasto (Capítulo y Concepto)**  
**INSTITUTO SONORENSE DE LA MUJER**  
**Del 01 de Julio al 30 de Septiembre de 2015**

**TRIMESTRE: TERCERO DE 2015**

(PESOS)

<b>Ejercicio del Presupuesto</b>	<b>Egresos Aprobado Anual</b>	<b>Ampliaciones/ (Reducciones)</b>	<b>Egresos Modificado Anual</b>	<b>Egresos Devengado Anual</b>	<b>Egresos Pagado Anual</b>	<b>Egresos Devengado Trimestral</b>	<b>Egresos Pagado Trimestral</b>	<b>Subejercicio</b>	<b>% Avance Anual</b>
<b>Capítulo del Gasto</b>	<b>(1)</b>	<b>(2)</b>	<b>(3=1+2)</b>	<b>(4)</b>	<b>(5)</b>	<b>(6)</b>	<b>(7)</b>	<b>( 8 = 3 - 4 )</b>	<b>(9= 4/3)</b>
1000 Servicios Personales	13,027,634		13,027,634	9,230,493	7,945,179	3,032,097	3,233,385	3,797,141	70.85%
2000 Materiales y Suministros	514,381	458,897	973,278	424,076	424,075	188,817	188,816	549,202	43.57%
3000 Servicios Generales	5,729,256	16,721,658	22,450,914	14,193,429	13,895,698	9,064,806	9,039,045	8,257,486	63.22%
4000 Transferencias, Asignaciones, Subsidios y Otras Ayudas	0	70,000	70,000	69,992	69,992	69,992	69,992	8	99.99%
5000 Bienes Muebles, Inmuebles e Intangibles	0	168,400	168,400	148,400	148,400	148,400	148,400	20,000	88.12%
6000 Inversión Pública	0		0					0	0.00%
7000 Inversiones Financieros y Otras Provisiones	0		0					0	0.00%
8000 Participaciones y Aportaciones	0		0					0	0.00%
9000 Deuda Pública	0		0					0	0.00%
<b>Total del Gasto</b>	<b>19,271,271</b>	<b>17,418,955</b>	<b>36,690,226</b>	<b>24,066,389</b>	<b>22,483,344</b>	<b>12,504,111</b>	<b>12,679,638</b>	<b>12,623,837</b>	<b>65.59%</b>



Sistema Estatal de Evaluación  
**Instituto Sonorense de la Mujer**  
Estado Analítico del Ejercicio Presupuesto de Egresos  
Por Partida Genérica  
Del 1ro de Enero al 30 de Septiembre de 2015  
(PESOS)

**TRIMESTRE: TERCERO DE 2015**

Ejercicio del Presupuesto		Egresos Aprobado	Ampliaciones/ (Reducciones)	Egresos Modificado	Egresos Devengado	Egresos Pagado	Egresos Devengado Trimestral	Egresos Pagado Trimestral
Partida/Descripción		(1)	(2)	(3=1+2)	(4)	(5)	(6)	(7)
1000	<b>Servicios personales</b>	13,027,634	0	13,027,634	9,230,493	7,945,179	3,032,097	3,233,385
1100	<b>Remuneraciones al personal de carácter permanente</b>	8,007,945	-795,860	7,212,085	6,070,711	6,070,712	2,061,188	2,086,117
113	<b>Sueldo base al personal permanente</b>	8,007,945	-795,860	7,212,085	6,070,711	6,070,712	2,061,188	2,086,117
11301	Sueldos	8,007,945	-5,162,642	2,845,303	1,703,929	1,703,929	522,631	547,560
11303	Seguridad Social		969,274	969,274	969,274	969,275	304,148	304,148
11306	Riesgo laboral	0	2,219,618	2,219,618	2,219,618	2,219,618	841,066	841,066
11307	Ayuda para habitación	0	706,734	706,734	706,734	706,734	236,006	236,006
11309	Prima por riesgo laboral	0						
11310	Ayuda para energía eléctrica	0	471,156	471,156	471,156.27	471,156.27	157,337.27	157,337.11
1200	<b>Remuneraciones al personal de carácter Transitorio</b>	0						
121	<b>Honorarios asimilables a salarios</b>			0				
12101	Honorarios			0				
122	<b>Sueldos base al personal eventual</b>			0				
12201	Sueldos base al personal eventual			0				
1300	<b>Remuneraciones adicionales y especiales</b>	1,460,329	161,467	1,621,796	302,916	302,916	145,760	233,014
131	<b>Primas por años de servicios efectivos prestados</b>	27,177	161,467	188,644	188,643	188,643	118,741	118,741
13101	Primas y acreditaciones por años de servicio efectivos prestados al personal	27,177	161,467	188,644	188,643	188,643	118,741	118,741
132	<b>Primas de vacaciones, dominical y gratificación de fin de año</b>	1,402,162		1,402,162	114,273	114,273	27,020	114,273
13201	Prima vacacional	382,512		382,512	41,964	41,964	17,035	41,964
13202	Gratificación por fin de año	821,676		821,676	72,309	72,309	9,985	72,309
13203	Compensación por ajuste de calendario	98,987		98,987		0		
13204	Compensación por bono navideño	98,987		98,987		0		
134	<b>Compensaciones</b>	30,991		30,991	0	0		
13403	Estímulos al personal de confianza	30,991		30,991		0		
13404	Bono de Productividad			0		0		
1400	<b>Seguridad Social</b>	3,289,384		3,289,384	2,222,473	937,158	691,745	780,851
141	<b>Aportaciones de Seguridad Social</b>	3,289,384		3,289,384	2,222,473	937,158	691,745	780,851
14101	<b>Cuotas por servicio médico del ISSSTESON</b>	3,012,397		3,012,397	2,215,246	929,931	689,336	778,442

Ejercicio del Presupuesto		Egresos Aprobado	Ampliaciones/ (Reducciones)	Egresos Modificado	Egresos Devengado	Egresos Pagado	Egresos Devengado Trimestral	Egresos Pagado Trimestral
Partida/Descripción		(1)	(2)	(3=1+2)	(4)	(5)	(6)	(7)
14403	Otras Cuotas de Seguros Colectivos	276,987		276,987	7,227	7,227	2,409	2,409
1500	Otras Prestaciones Sociales y Económicas	198,654	634,393	833,047	634,393	634,393	133,403	133,403
154	Prestaciones contractuales	198,654	0	198,654	0	0	0	0
15404	Dias economicos y descanso obligatorio	110,109		110,109	0	0	0	0
15409	Bono para despensa	27,170		27,170	0	0	0	0
15413	Ayuda para guardería a madres trabajadoras	2,000		2,000	0	0	0	0
15416	Apoyo paera utiles escolares	20,900		20,900	0	0	0	0
15417	Apoyo para desarrollo y capacitacion	10,010		10,010	0	0	0	0
15419	Ayuda para servicio de transporte	12,210		12,210	0	0	0	0
15421	Bono dias de madres	16,255		16,255	0	0	0	0
159	Otras prestaciones sociales y económicas	0	634,393	634,393	634,393	634,393	133,403	133,403
15901	Otras prestaciones	0	634,393	634,393	634,393	634,393	133,403	133,403
1700	Pagos estímulos a servidores publicos	71,323		71,323	0	0	0	0
171	Estímulos	71,323		71,323	0	0	0	0
17102	Estímulos al personal	3,000		3,000	0	0	0	0
17104	Bono por puntualidad	49,170		49,170	0	0	0	0
17105	Compensacion por titulaciona nivel licenciatura	19,153		19,153	0	0	0	0
2000	Materiales y suministros	514,381	458,897	973,278	424,076	424,075	188,817	188,816
2100	Materiales de administración	205,565	289,706	495,271	189,885	189,885	64,364	64,364
211	Materiales, útiles y equipos menores de oficina	65,847	187,243	253,090	106,716	106,716	32,306	32,306
21101	Materiales, útiles y equipos menores de oficina	65,847	187,243	253,090	106,716	106,716	32,306	32,306
212	Materiales y útiles de impresión y reproducción	32,243	-406	31,837	12,575	12,575	0	0
21201	Materiales y útiles de impresión y reproducción	32,243	-406	31,837	12,575	12,575	0	0
213	Material estadístico y geográfico	0		0	0	0	0	0
21301	Material estadístico y geográfico	0		0	0	0		
214	Materiales, útiles y equipos menores de tecnologías de la info	26,116	102,463	128,579	65,965	65,965	31,591	31,591
21401	Materiales y útiles para el procesamiento de equipos y bienes	26,116	102,463	128,579	65,965	65,965	31,591	31,591
215	Material impreso e información digital	0	406	406	406	406	0	0
21501	Material para información	0	406	406	406	406	0	0
216	Material de limpieza	11,959	0	11,959	4,223	4,223	467	467
21601	Material de limpieza	11,959	0	11,959	4,223	4,223	467	467
217	Materiales y útiles de enseñanza	0		0	0	0	0	0
21701	Materiales educativos	0		0	0	0		
218	Materiales para el registro e identificación de bienes y person	69,400		69,400	0	0	0	0
21801	Placas, engomados, calcomanías y hologramas	69,400		69,400	0	0		
2200	Alimentos y utensilios	33,463	0	33,463	18,590	18,590	5,200	5,200
221	Productos alimenticios para personas	26,313		26,313	18,071	18,071	5,200	5,200



Ejercicio del Presupuesto		Egresos Aprobado	Ampliaciones/ (Reducciones)	Egresos Modificado	Egresos Devengado	Egresos Pagado	Egresos Devengado Trimestral	Egresos Pagado Trimestral
Partida/Descripción		(1)	(2)	(3=1+2)	(4)	(5)	(6)	(7)
22101	Productos alimenticios para el personal de las instalaciones	22,360		22,360	14,152	14,152	4,366	4,366
22105	Productos alimenticios para personas derivado de la prestació	0		0	0	0		
22106	Adquisición de agua potable	3,953		3,953	3,919	3,919	834	834
223	Utensilios para el servicio de alimentación	7,150		7,150	519	519	0	0
22301	Utensilios para el servicio de alimentación	7,150		7,150	519	519	0	0
2300	Materias primas y materiales de producción	0	0	0	0	0	0	0
231	Productos alimenticios, agropecuarios y forestales adquiridos	0		0	0	0	0	0
23101	Productos alimenticios, agropecuarios y forestales adquiridos	0		0	0	0	0	0
2400	Materiales y artículos de construcción y de reparación	5,021	2,115	7,136	3,006	3,006	0	0
241	Productos minerales no metálicos	0		0	0	0	0	0
24101	Productos minerales no metálicos	0		0	0	0	0	0
242	Cemento y productos de concreto	0		0	0	0	0	0
24201	Cemento y productos de concreto	0		0	0	0	0	0
243	Cal, yeso y productos de yeso	0		0	0	0	0	0
24301	Cal, yeso y productos de yeso	0		0	0	0	0	0
244	Madera y productos de madera	0		0	0	0	0	0
24401	Madera y productos de madera	0		0	0	0	0	0
245	Vidrio y productos de vidrio	0		0	0	0	0	0
24501	Vidrio y productos de vidrio	0		0	0	0	0	0
246	Material eléctrico y electrónico	2,438		2,438	891	891	0	0
24601	Material eléctrico y electrónico	2,438		2,438	891	891	0	0
247	Artículos metálicos para la construcción	0	627	627	627	627	0	0
24701	Artículos metálicos para la construcción	0	627	627	627	627	0	0
248	Materiales complementarios	2,583		2,583	0	0	0	0
24801	Materiales complementarios	2,583		2,583			0	0
249	Otros materiales y artículos de construcción y reparación		1,488	1,488	1,488	1,488	0	0
24901	Otros materiales y artículos de construcción y reparación		1,488	1,488	1,488	1,488	0	0
2500	Productos químicos, farmacéuticos y de laboratorio	0		0	0	0	0	0
251	Productos químicos básicos	0		0	0	0	0	0
25101	Productos químicos básicos	0		0	0	0	0	0
252	Fertilizantes, pesticidas y otros agroquímicos	0		0	0	0	0	0
25201	Fertilizantes, pesticidas y otros agroquímicos	0		0	0	0	0	0
253	Medicinas y productos farmacéuticos	0		0	0	0	0	0
25301	Medicinas y productos farmacéuticos	0		0	0	0	0	0
254	Materiales, accesorios y suministros médicos	0		0	0	0	0	0
25401	Materiales, accesorios y suministros médicos	0		0	0	0	0	0
255	Materiales, accesorios y suministros de laboratorio	0		0	0	0	0	0

Ejercicio del Presupuesto		Egresos Aprobado	Ampliaciones/ (Reducciones)	Egresos Modificado	Egresos Devengado	Egresos Pagado	Egresos Devengado Trimestral	Egresos Pagado Trimestral
Partida/Descripción		(1)	(2)	(3=1+2)	(4)	(5)	(6)	(7)
<b>25501</b>	Materiales, accesorios y suministros de laboratorio	0		0	0	0	0	0
256	Fibras sintéticas, hules, plásticos y derivados	0		0	0	0	0	0
<b>25601</b>	Fibras sintéticas, hules, plásticos y derivados	0		0	0	0	0	0
<b>2600</b>	Combustibles, lubricantes y aditivos	107,818	99,191	<b>207,009</b>	108,817	108,817	36,903	36,903
261	Combustibles, lubricantes y aditivos	107,818	99,191	<b>207,009</b>	108,817	108,817	36,903	36,903
<b>26101</b>	Combustibles	98,193	96,691	<b>194,884</b>	102,983	102,983	34,341	34,341
<b>26102</b>	Lubricantes y aditivos	9,625	2,500	<b>12,125</b>	5,834	5,834	2,562	2,562
<b>2700</b>	Vestuarios, blancos, prendas de producción y artículos deport	52,500	0	<b>52,500</b>	0	0	0	0
271	Vestuario y uniformes	52,500	0	<b>52,500</b>	0	0	0	0
<b>27101</b>	Vestuario y uniformes	52,500		<b>52,500</b>		0	0	0
272	Prendas de seguridad y protección personal	0		0	0	0	0	0
<b>27201</b>	Prendas de seguridad y protección personal	0		0	0	0	0	0
273	Artículos deportivos	0		0	0	0	0	0
<b>27301</b>	Artículos deportivos	0		0	0	0	0	0
<b>2900</b>	Herramientas, refacciones y accesorios menores	110,014	67,885	<b>177,899</b>	103,778	103,777	82,350	82,349
291	Herramientas menores	0		0	0	0	0	0
<b>29101</b>	Herramientas menores	0		0	0	0	0	0
292	Refacciones y Accesorios Menores de Edificios	1,518		<b>1,518</b>	0	0	0	0
<b>29201</b>	Refacciones y Accesorios Menores de Edificios	1,518		<b>1,518</b>			0	0
293	Refacciones y Accesorios menores de mobiliario y equipo de a	0		0	0	0	0	0
<b>29301</b>	Refacciones y Accesorios menores de mobiliario y equipo de a	0		0	0	0	0	0
294	Refacciones y accesorios menores de equipo de computo y te	19,897	-2,115	<b>17,782</b>	4,639	4,639	390	390
<b>29401</b>	Refacciones y accesorios menores de equipo de computo y te	19,897	-2,115	<b>17,782</b>	4,639	4,639	390	390
295	Refacciones y accesorios menores de equipo e instrumental m	0		0	0	0	0	0
<b>29501</b>	Refacciones y accesorios menores de equipo e instrumental m	0		0	0	0	0	0
296	Refacciones y accesorios menores de equipo de transporte	88,282	70,000	<b>158,282</b>	99,139	99,138	81,960	81,959
<b>29601</b>	Refacciones y accesorios menores de equipo de transporte	88,282	70,000	<b>158,282</b>	99,139	99,138	81,960	81,959
<b>29901</b>	Refacciones y accesorios menores otros bienes muebles	317	0	<b>317</b>	0	0	0	0
<b>3000</b>	<b>Servicios generales</b>	<b>5,729,256</b>	<b>16,721,658</b>	<b>22,450,914</b>	<b>14,193,429</b>	<b>13,895,698</b>	<b>9,064,806</b>	<b>9,039,045</b>
<b>3100</b>	Servicios básicos	454,349	23,000	477,349	256,680	194,801	111,608	100,313
311	Energía eléctrica	249,921		249,921	108,371	65,880	54,219	32,218
<b>31101</b>	Energía eléctrica	249,921		249,921	108,371	65,880	54,219	32,218
<b>31103</b>	Servicios e instalaciones para centros escolares	0		0	0	0	0	0
312	Gas	0		0	0	0	0	0
<b>31201</b>	Gas	0		0	0	0	0	0
313	Agua	25,365		25,365	9,244	4,089	3,466	1,638
<b>31301</b>	Agua	25,365		25,365	9,244	4,089	3,466	1,638

Ejercicio del Presupuesto		Egresos Aprobado	Ampliaciones/ (Reducciones)	Egresos Modificado	Egresos Devengado	Egresos Pagado	Egresos Devengado Trimestral	Egresos Pagado Trimestral
Partida/Descripción		(1)	(2)	(3=1+2)	(4)	(5)	(6)	(7)
314	Telefonía tradicional	90,816	23,000	113,816	86,648	76,725	29,438	37,551
<b>31401</b>	Telefonía tradicional	90,816	23,000	113,816	86,648	76,725	29,438	37,551
315	Telefonía celular	0		0	0	0		
<b>31501</b>	Telefonía celular	0		0				
317	Servicios de acceso a internet, redes y procesamiento de información	72,247		72,247	39,097	34,786	12,954	17,376
<b>31701</b>	Servicios de acceso a internet, redes y procesamiento de información	72,247		72,247	39,097	34,786	12,954	17,376
318	Servicios postales y telegráficos	16,000		16,000	13,320	13,320	11,531	11,531
<b>31801</b>	Servicio postal	16,000		16,000	13,320	13,320	11,531	11,531
<b>3200</b>	Servicio de arrendamiento	476,544		476,544	333,523	298,898	109,996	148,367
322	Arrendamiento de Edificios	444,552		444,552	309,049	274,424	103,876	138,501
<b>32201</b>	Arrendamiento de Edificios	444,552		444,552	309,049	274,424	103,876	138,501
323	Arrendamiento de mobiliario y equipo de administración, edu	31,992		31,992	24,475	24,475	6,120	9,865
<b>32301</b>	Arrendamiento de mobiliario y equipo	31,992		31,992	24,475	24,475	6,120	9,865
<b>32302</b>	Arrendamiento de Bienes Informáticos	0		0				
326	Arrendamiento maquinaria, otros equipos y herramientas	0		0	0	0	0	0
<b>32601</b>	Arrendamiento maquinaria, otros equipos y herramientas	0		0				
327	Arrendamiento de activos intangibles	0		0	0	0	0	0
<b>32701</b>	Patentes, regalías y otros	0		0				
<b>3300</b>	Servicios profesionales, científicos, técnicos y otros servicios	3,467,675	14,762,121	18,229,796	12,005,839	11,905,927	7,963,734	7,945,245
331	Servicios legales, de contabilidad, auditorías y relacionados	0		0	0	0	0	0
<b>33101</b>	Servicios legales, de contabilidad, auditorías y relacionados	0		0				
332	Servicios de diseño, arquitectura, ingeniería	0		0	0	0	0	0
<b>33201</b>	Servicios de diseño, arquitectura, ingeniería	0		0				
333	Servicios de consultoría en tecnologías de la información	1,312	80	1,392	1,392	1,392	1,392	1,392
<b>33301</b>	Servicios de Informática	1,312	80	1,392	1,392	1,392	1,392	1,392
334	Servicios de capacitación	3,397,608	14,274,808	17,672,416	11,485,236	11,437,372	7,509,916	7,506,243
<b>33401</b>	Servicios de capacitación	3,397,608	14,024,808	17,422,416	11,235,236	11,187,372	7,509,916	7,506,243
<b>33501</b>	Estudios e Investigaciones	0	250,000	250,000	250,000	250,000	0	0
336	Servicios de apoyo administrativo, traducción, fotocopiado e i	13,000	487,233	500,233	475,933	457,156	436,311	436,311
<b>33603</b>	Impresiones y publicaciones oficiales	13,000	487,233	500,233	475,933	457,156	436,311	436,311
<b>33605</b>	Licitaciones, convenios y convocatorias	0	0	0	0	0	0	0
338	Servicios de vigilancia	55,755		55,755	43,278	10,006	16,115	1,299
<b>33801</b>	Servicios de vigilancia	55,755		55,755	43,278	10,006	16,115	1,299
339	Servicios Profesionales, científicos y técnicos integrales	0		0	0	0		

Ejercicio del Presupuesto		Egresos Aprobado	Ampliaciones/ (Reducciones)	Egresos Modificado	Egresos Devengado	Egresos Pagado	Egresos Devengado Trimestral	Egresos Pagado Trimestral
Partida/Descripción		(1)	(2)	(3=1+2)	(4)	(5)	(6)	(7)
<b>33902</b>	Servicios integrales	0		0				
<b>3400</b>	Servicios financieros, bancarios y comerciales	99,150	530	99,680	5,029	5,029	1,357	1,357
341	Servicios financieros y bancarios	14,150	530	14,680	5,029	5,029	1,357	1,357
<b>34101</b>	Servicios financieros y bancarios	14,150	530	14,680	5,029	5,029	1,357	1,357
344	Seguros de responsabilidad patrimonial y fianzas	0		0	0	0	0	0
<b>34401</b>	Seguros de responsabilidad patrimonial y fianzas	0		0				
345	Seguros de bienes patrimoniales	85,000	0	85,000	0	0	0	0
<b>34501</b>	Seguros de bienes patrimoniales	85,000		85,000				
346	Almacenaje, envase y embalaje	0		0	0	0	0	0
<b>34601</b>	Almacenaje, envase y embalaje	0		0				
347	Fletes y maniobras	0		0	0	0	0	0
<b>34701</b>	Fletes y maniobras	0		0				
<b>3500</b>	Servicios mantenimiento y conservación e instalación	351,410	60,500	411,910	165,614	88,051	51,088	16,740
351	Conservación y mantenimiento menor de inmuebles	73,702		73,702	61,634	27,887	14,904	0
<b>35101</b>	Mantenimiento y conservación de inmuebles	73,702		73,702	61,634	27,887	14,904	0
<b>35102</b>	Mantenimiento y conservación de áreas deportivas	0		0				
352	Instalación, reparación y mantenimiento de mobiliario y equipo	9,601		9,601	2,158	0		
<b>35201</b>	Mantenimiento y conservación de mobiliario y equipo	9,601		9,601	2,158	0	0	0
<b>35202</b>	Mantenimiento y conservación de mobiliario y equipo para escuelas, laboratorios y talleres	0		0				
353	Instalación, reparación y mantenimiento de equipo de computación	147,786		147,786	8,584	8,584	464	464
<b>35301</b>	Instalaciones	15,786		15,786	8,120	8,120	0	0
<b>35302</b>	Mantenimiento y conservación de bienes informáticos	132,000		132,000	464	464	464	464
355	Reparación y mantenimiento de equipo de transporte	50,121	60,500	110,621	41,859	41,859	16,276	16,276
<b>35501</b>	Mantenimiento de equipo de transporte	50,121	60,500	110,621	41,859	41,859	16,276	16,276
357	Instalación, reparación y mantenimiento de maquinaria, otros equipos y herramientas	55,200		55,200	39,556	7,348	14,696	0
<b>35701</b>	Mantenimiento y conservación de maquinaria y equipo	55,200		55,200	39,556	7,348	14,696	0
358	Servicios de limpieza y manejo de desechos	0		0	0	0		
<b>35801</b>	Servicios de limpieza y manejo de desechos	0		0	0	0	0	0
359	Servicios de jardinería y fumigación	15,000		15,000	11,824	2,374	4,748	0
<b>35901</b>	Servicios de jardinería y fumigación	15,000		15,000	11,824	2,374	4,748	0
<b>3600</b>	Servicios de comunicación social y publicidad	160,000	308,000	468,000	244,000	244,000	244,000	244,000
<b>361</b>	Servicios de creatividad, preproducción y producción y publicidad, excepto internet	160,000	308,000	468,000	244,000	244,000	244,000	244,000
<b>36101</b>	Difusión por radio, televisión y otros medios s/act gub	160,000	308,000	468,000	244,000	244,000	244,000	244,000
365	Servicios de la industria fílmica del sonido y del video	0		0	0	0	0	0

Ejercicio del Presupuesto		Egresos Aprobado	Ampliaciones/ (Reducciones)	Egresos Modificado	Egresos Devengado	Egresos Pagado	Egresos Devengado Trimestral	Egresos Pagado Trimestral
Partida/Descripción		(1)	(2)	(3=1+2)	(4)	(5)	(6)	(7)
<b>36501</b>	Servicios de la industria fílmica del sonido y del video	0		0				
366		0		0	0	0	0	0
<b>36601</b>	Otros servicios de información	0		0		0		
369	Otros servicios de información	0		0	0	0	0	0
<b>36901</b>	Otros servicios de información	0		0				
<b>3700</b>	Servicios de traslado y viáticos	303,940	516,266	820,206	223,253	199,502	74,749	74,749
371	Pasajes aéreos	82,200	115,000	197,200	61,445	61,445	21,280	21,280
<b>37101</b>	Pasajes aéreos	82,200	115,000	197,200	61,445	61,445	21,280	21,280
372	Pasajes terrestres	15,840		15,840	11,720	11,720	4,455	4,455
<b>37201</b>	Pasajes terrestres	15,840		15,840	11,720	11,720	4,455	4,455
375	Viáticos en el país	99,900	405,030	504,930	124,762	124,762	48,454	48,454
<b>37501</b>	Viáticos en el país	84,000	398,890	482,890	107,222	107,222	39,754	39,754
<b>37502</b>	Gastos de camino	15,900	6,140	22,040	17,540	17,540	8,700	8,700
376	Viáticos en el extranjero	0		0	0	0		
<b>37601</b>	Viáticos en el extranjero	0		0				
378	Servicios integrales de traslado y viáticos	0		0	0	0		
<b>37801</b>	Servicios integrales de traslado y viáticos	0		0				
379	Otros servicios de traslado y hospedaje	106,000	-3,764	102,236	25,326	1,575	560	560
<b>37901</b>	Cuotas	106,000	-3,764	102,236	25,326	1,575	560	560
<b>3800</b>	Servicios oficiales	416,188	1,048,697	1,464,885	956,946	956,946	506,365	506,365
381	Gastos de ceremonial	0		0	0	0	0	0
<b>38101</b>	Gastos de ceremonial	0		0				
382	Gastos de orden social y cultural	0		0	0	0	0	0
<b>38201</b>	Gastos de orden social y cultural	0		0				
383	Congresos y convenciones	416,188	1,048,697	1,464,885	956,946	956,946	506,365	506,365
<b>38301</b>	Congresos y convenciones	416,188	1,048,697	1,464,885	956,946	956,946	506,365	506,365
<b>3900</b>	Otros servicios generales	0	2,544	2,544	2,544	2,544	1,910	1,910
392	Impuestos y derechos	0		0	0	0	0	0
<b>39201</b>	Impuestos y derechos	0		0	0	0	0	0
395	Penas, multas, accesorios y actualizaciones	0	2,544	2,544	2,544	2,544	1,910	1,910
<b>39501</b>	Penas, multas, accesorios y actualizaciones	0	2,544	2,544	2,544	2,544	1,910	1,910
<b>4000</b>	<b>Transferencias, Asignaciones, Subsidios y Otras Ayudas</b>	<b>0</b>	<b>70,000</b>	<b>70,000</b>	<b>69,992</b>	<b>69,992</b>	<b>69,992</b>	<b>69,992</b>
<b>44501</b>	<b>Ayudas Sociales</b>		<b>70,000</b>	<b>70,000</b>	<b>69,992</b>	<b>69,992</b>	<b>69,992</b>	<b>69,992</b>
<b>5000</b>	<b>Bienes muebles, inmuebles e intangibles</b>	<b>0</b>	<b>168,400</b>	<b>168,400</b>	<b>148,400</b>	<b>148,400</b>	<b>148,400</b>	<b>148,400</b>
<b>5100</b>	<b>Mobiliario y equipo de administración</b>	<b>0</b>	168,400	168,400	148,400	148,400	148,400	148,400
<b>511</b>	<b>Muebles de oficina y estantería</b>	<b>0</b>	26,600	<b>26,600</b>	<b>26,600</b>	26,600	26,600	26,600
<b>51101</b>	Muebles de oficina y estantería	0	26,600	<b>26,600</b>	<b>26,600</b>	<b>26,600</b>	<b>26,600</b>	<b>26,600</b>

Ejercicio del Presupuesto		Egresos Aprobado	Ampliaciones/ (Reducciones)	Egresos Modificado	Egresos Devengado	Egresos Pagado	Egresos Devengado Trimestral	Egresos Pagado Trimestral
Partida/Descripción		(1)	(2)	(3=1+2)	(4)	(5)	(6)	(7)
<b>513</b>	<b>Bienes artísticos, culturales y científicos</b>	0	0	0				
<b>51301</b>	Bienes artísticos, culturales y científicos	0	0	0				
<b>515</b>	<b>Equipo de cómputo y de tecnologías de la información</b>	0	72,000	<b>72,000</b>	<b>52,000</b>	<b>52,000</b>	<b>52,000</b>	<b>52,000</b>
<b>51501</b>	Bienes informáticos	0	72,000	<b>72,000</b>	<b>52,000</b>	<b>52,000</b>	<b>52,000</b>	<b>52,000</b>
<b>519</b>	<b>Otros mobiliarios y equipo de administración</b>	0	69,800	<b>69,800</b>	69,800	69,800	69,800	69,800
<b>51901</b>	<b>Equipo de Administración</b>		69,800	<b>69,800</b>	69,800	69,800	69,800	69,800
<b>51902</b>	Mobiliario y equipo para escuelas, laboratorios y talleres	0	0	0				
<b>5200</b>	<b>Mobiliario y equipo educacional y recreativo</b>	0	0	0				
<b>521</b>	<b>Equipos y aparatos audiovisuales</b>	0	0	0				
<b>52101</b>	Equipos y aparatos audiovisuales	0	0	0				
<b>523</b>	<b>Cámaras fotográficas y de video</b>	0	0	0	0	0		
<b>52301</b>	Cámaras fotográficas y de video	0	0	0	0	0		
<b>5600</b>	<b>Maquinaria, otros equipos y herramientas</b>	0	0	0				
<b>541</b>	<b>Automoviles y Camiones</b>	0	0	0	0	0		
<b>54101</b>	Automoviles y Camiones	0	0	0	0	0		
<b>561</b>	<b>Maquinaria y equipo agropecuario</b>	0	0	0				
<b>56101</b>	Maquinaria y equipo agropecuario	0	0	0				
<b>562</b>	<b>Maquinaria y equipo industrial</b>	0	0	0				
<b>56201</b>	Maquinaria y equipo industrial	0	0	0				
<b>564</b>	<b>Sistemas de aire acondicionado, calefacción y refrigeración in</b>	0	0	0				
<b>56401</b>	Sistemas de aire acondicionado, calefacción y refrigeración in	0	0	0				
	<b>TOTALES</b>	<b>19,271,271</b>	<b>17,418,955</b>	<b>36,690,226</b>	<b>24,066,389</b>	<b>22,483,344</b>	<b>12,504,112</b>	<b>12,679,638</b>

**Sistema Estatal de Evaluación**  
**Sistema Estatal de Evaluación**  
**Estado Analítico del Ejercicio Presupuesto de Egresos**  
**Clasificación Económica (por Tipo de Gasto)**  
**INSTITUTO SONORENSE DE LA MUJER**  
**Del 01 de Julio al 30 de Septiembre de 2015**

ETCA-II-09-B

TRIMESTRE: TERCERO DE 2015

(PESOS)

Concepto	Egresos Aprobado Anual (1)	Ampliaciones/ (Reducciones) (2)	Egresos Modificado Anual (3=1+2)	Egresos Devengado Anual (4)	Egresos Pagado Anual (5)	Egresos Devengado Trimestral (6)	Egresos Pagado Trimestral (7)	Subejercicio ( 8 = 3 - 4 )
Gasto Corriente	19,271,271	17,250,555	36,521,826	23,917,989	22,334,944	12,355,712	12,531,238	12,603,837
Gasto de Capital	0	168,400	168,400	148,400	148,400	148,400	148,400	20,000
Amortización del la Deuda y Disminución de Pasivos								
Pensiones y Jubilaciones								
Participaciones								
<b>Total del Gasto</b>	<b>19,271,271</b>	<b>17,418,955</b>	<b>36,690,226</b>	<b>24,066,389</b>	<b>22,483,344</b>	<b>12,504,112</b>	<b>12,679,638</b>	<b>12,623,837</b>

**Sistema Estatal de Evaluación**  
**Gasto Por Categoría Programática**  
**INSTITUTO SONORENSE DE LA MUJER**  
del 1 de Enero al 30 de Septiembre de 2015  
(PESOS)

ETCA-II-09-C

Concepto	Egresos Aprobado Anual (1)	Ampliaciones/ (Reducciones) (2)	Egresos Modificado Anual (3=1+2)	Egresos Devengado (4)	Egresos Pagado (5)	Egresos Devengado Trimestral (6)	Egresos Pagado Trimestral (7)	Subejercicio ( 8 = 3 - 4 )
Programas								
Subsidios:								
Sector Social y Privado o Estados y Municipios								
Sujetos a Reglas de Operación								
Otros Subsidios								
Desempeño de las Funciones:								
Prestación de Servicios Públicos	19,271,270	17,418,955	36,690,225	24,066,388	22,483,345	12,504,109	12,679,638	12,623,837
Provisión de Bienes Públicos								
Planeación, Seguimiento y Evaluación de Políticas Públicas								
Promoción y Fomento								
Regulación y Supervisión								
Funciones de las Fuerzas Armadas (Unicamente el Gobierno Federal)								
Especificos								
Proyectos de Inversión								
Administrativos y de Apoyos								
Apoyo al Proceso Presupuestario y para Mejorar la Eficiencia Institucional								
Apoyo a la Función Pública y al Mejoramiento de la Gestión								
Operaciones Ajenas								
Compromisos								
Obligaciones de Cumplimiento de Resolución Jurisdiccional								
Desastres Naturales								
Obligaciones								
Pensiones y Jubilaciones								
Aportaciones a la Seguridad Social								
Aportaciones a Fondos de Estabilización								
Aportaciones a Fondos de Inversión y Reestructura de Pensiones								
Programas de gasto Federalizado ( Gobierno Federal)								
Gasto Federalizado								
Participaciones a Entidades Federativas y Municipios								
Costo Financiero, Deuda y Apoyo a Deudores y Ahorradores de la Banca								
Adeudos de Ejercicios Fiscales Anteriores								
<b>Total del Gasto</b>	<b>19,271,270</b>	<b>17,418,955</b>	<b>36,690,225</b>	<b>24,066,388</b>	<b>22,483,345</b>	<b>12,504,109</b>	<b>12,679,638</b>	<b>12,623,837</b>



Sistema Estatal de Evaluación  
 Conciliación entre los Egresos Presupuestarios y los Gastos Contables  
 INSTITUTO SONORENSE DE LA MUJER  
 al 30 de Septiembre de 2015  
 (PESOS)

ETCA-II-09-D

TRIMESTRE: TERCERO DE 2015

<b>1. Total de Egresos Presupuestarios</b>	<b>24,066,389</b>
--	-------------------

**(MENOS)**

<b>2. Egresos Presupuestarios no contables</b>	<b>148,400.00</b>
Mobiliario y equipo de administración	148,400.00
Mobiliario y equipo educacional y recreativo	xxxxxx
Equipo e instrumental médico y de laboratorio	xxxxxx
Vehículos y equipo de transporte	xxxxxx
Equipo de defensa y seguridad	xxxxxx
Maquinaria, otros equipos y herramientas	xxxxxx
Arctivos biológicos	xxxxxx
Bienes inmuebles	xxxxxx
Activos intangibles	xxxxxx
Obra pública en bienes propios	xxxxxx
Acciones y participaciones de capital	xxxxxx
Compra de títulos y valores	xxxxxx
Inversiones en fideicomisos, mandatos y otros análogos	xxxxxx
Provisiones para contingencias y otras erogaciones especiales	xxxxxx
Armonización de la deuda pública	xxxxxx
Adeudos de ejercicios fiscales anteriores (ADEFAS)	xxxxxx
<b>Otros Egresos Presupuestales No Contables</b>	<b>xxxxxx</b>

**(MAS)**

<b>3. Gastos contables no presupuestarios</b>	<b>156,713</b>
Estimaciones, depreciaciones, deterioros, obsolescencia y amortizaciones	156,713
Provisiones	xxxxxx
Disminución de inventarios	xxxxxx
Aumento por insuficiencia de estimaciones por pérdida o deterioro u obsolescencia	xxxxxx
Aumento por insuficiencia de provisiones	xxxxxx
Otros gastos	xxxxxx
<b>Otros Gastos Contables No Presupuestales</b>	<b>xxxxxx</b>
<b>24,074,702</b>	

Sistema Estatal de Evaluación  
 Endeudamiento Neto  
 INSTITUTO SONORENSE DE LA MUJER  
 al 30 de Septiembre de 2015  
 (pesos)

ETCA-II-10

TRIMESTRE: TERCERO DE 2015

Identificación del crédito o Instrumento	Contratacion / Colocación	Amortización	Endeudamiento Neto
	A	B	C=A-B
<b>Créditos Bancarios</b>			
1			
2			
3			
4			
5	N/A		
6			
7			
8			
9			
10			
<b>Total Créditos Bancarios</b>			
<b>Otros Instrumentos de Deuda</b>			
1			
2			
3			
4			
5			
6			
7			
8			
9			
10			
<b>Total Otros Instrumentos de Deuda</b>			
<b>TOTAL</b>			<b>0</b>

**Sistema Estatal de Evaluación**  
**Intereses de la Deuda**  
**INSTITUTO SONORENSE DE LA MUJER**  
**al 30 DE SEPTIEMBRE de 2015**  
**(pesos)**

ETCA-II-11

TRIMESTRE: TERCERO DE 2015


Identificación del crédito o Instrumento	Devengado	Pagado
<b>Créditos Bancarios</b>		
1		
2		
3		
4		
5		
6		
7		
8		
9		
10		
<b>Total de Intereses Créditos Bancarios</b>		
<b>Otros Instrumentos de Deuda</b>		
1		
2		
3		
4		
5		
6		
7		
8		
9		
10		
<b>Total Intereses Otros Instrumentos de Deuda</b>		
<b>TOTAL</b>	<b>N/A</b>	<b>N/A</b>

Sistema Estatal de Evaluación  
Flujo de Fondos, Indicadores Postura Fiscal  
INSTITUTO SONORENSE DE LA MUJER  
30 de Septiembre de 2015  
(pesos)

ETCA-II-12

TRIMESTRE: TERCERO DE 2015

Concepto	Estimado	Devengado	Pagado
<b>I. Ingresos Presupuestarios</b>	36,690,226	32,208,002	29,329,161
1. Ingresos Gobierno del Estado			
2. Ingresos Sector Paraestatal	36,690,226	32,208,002	29,329,161
<b>II. Egresos Presupuestarios</b>	36,690,226	24,066,389	22,483,344
3. Egresos del Gobierno del Estado			
4. Egresos del Sector Paraestatal	36,690,226	24,066,389	22,483,344
<b>III. Balance Presupuestario (Superávit o Déficit) (III= I-II)</b>	0	8,141,613	6,845,817
Concepto	Estimado	Devengado	Pagado
<b>III. Balance Presupuestario (Superávit o Déficit)</b>	0	8,141,613	6,845,817
<b>IV. Interés, Comisiones y Gastos de la Deuda</b>			
<b>V. Balance Primario (superávit o Déficit) (V= III-IV)</b>	0	8,141,613	6,845,817
Concepto	Estimado	Devengado	Pagado
<b>A. Financiamiento</b>			
<b>B. Amortización de la Deuda</b>			
<b>C. Endeudamiento o Desendeudamiento (C=A-B)</b>			


 <p>ESTADO DE SONORA</p>	<p><b>GOBIERNO DEL ESTADO DE SONORA FICHA TECNICA PARA SEGUIMIENTO Y EVALUACION DE INDICADORES DE PROYECTOS Y PROCESOS</b></p>
---	--

<b>NUMERO Y NOMBRE DEL PROGRAMA:</b>		26 - EQUIDAD Y CULTURA DE GENERO	
<b>NOMBRE DEL PROCESO:</b>		IMPULSO Y GENERACIÓN DE POLÍTICAS PÚBLICAS CON PERSPECTIVA DE GÉNERO	
<b>CLAVE PROGRAMATICA:</b>		21111A141102262680BL	
<b>UNIDAD RESPONSABLE:</b>	INSTITUTO SONORENSE DE LA MUJER	<b>UNIDAD EJECUTORA:</b>	DIRECCIÓN GENERAL
<b>OBJETIVO DEL PROCESO:</b>		REALIZAR ACCIONES QUE CONTRIBUYAN A LA IGUALDAD DE GÉNERO.	

**DATOS DEL INDICADOR**

<b>NOMBRE INDICADOR:</b>		ÍNDICE DE CUMPLIMIENTO DE INSTRUMENTOS JURÍDICOS ELABORADOS.	
<b>TIPO:</b>		PROGRAMÁTICO	
<b>RESULTADO ESPERADO:</b>		ALCANZAR LA META PROGRAMADA AL 100%.	
<b>FORMULA CALCULO:</b>		NÚMERO DE INSTRUMENTOS JURÍDICOS ELABORADOS / NÚMERO DE INSTRUMENTOS JURÍDICOS PROGRAMADOS * 100	
<b>INTERPRETACION:</b>		EL INDICADOR PERMITE CONOCER EL PORCENTAJE INSTRUMENTOS JURÍDICOS ELABORADOS, CON RESPECTO A LOS PROGRAMADOS	
<b>DIMENSION DEL INDICADOR:</b>	EFICIENCIA	<b>SENTIDO:</b>	ASCENDENTE
<b>VALOR:</b>	ACUMULABLE	<b>FRECUENCIA MEDICION:</b>	TRIMESTRAL

<b>AVANCE DEL INDICADOR:</b>				<b>TRIMESTRE</b>			Trimestre 3	
<b>META ANUAL</b>	<b>AVANCE DEL TRIMESTRE</b>			<b>AVANCE ACUMULADO</b>			<b>AVANCE RESPECTO DE LA META ANUAL</b>	<b>SEMAFORO</b>
	<b>PROGRAMADO</b>	<b>ALCANZADO</b>	<b>%</b>	<b>PROGRAMADO</b>	<b>ALCANZADO</b>	<b>%</b>		
15	6	8	133.33	15	17	113.33	113.33	
<b>EVALUACIÓN CUALITATIVA</b>				Se realizaron 2 actividades excedentes a las programadas, debido a que se llevó a cabo la revisión al Programa Estatal para Prevenir, Atender, Sancionar y Erradicar la Violencia para el Estado de Sonora, mismo que fue publicado en el Boletín Oficial, asimismo del Reglamento para la Igualdad entre Mujeres y Hombres del Estado de Sonora.				
<b>PROSPECTIVA</b>								
<b>FACTOR DE COMPARACIÓN</b>								


 <p>ESTADO DE SONORA</p>	<b>GOBIERNO DEL ESTADO DE SONORA FICHA TECNICA PARA SEGUIMIENTO Y EVALUACION DE INDICADORES DE PROYECTOS Y PROCESOS</b>
---	---

<b>NUMERO Y NOMBRE DEL PROGRAMA:</b>		26 - EQUIDAD Y CULTURA DE GENERO	
<b>NOMBRE DEL PROCESO:</b>		IMPULSO Y GENERACIÓN DE POLÍTICAS PÚBLICAS CON PERSPECTIVA DE GÉNERO	
<b>CLAVE PROGRAMATICA:</b>		21111A141102262680BL	
<b>UNIDAD RESPONSABLE:</b>	INSTITUTO SONORENSE DE LA MUJER	<b>UNIDAD EJECUTORA:</b>	DIRECCIÓN GENERAL
<b>OBJETIVO DEL PROCESO:</b>		REALIZAR ACCIONES QUE CONTRIBUYAN A LA IGUALDAD DE GÉNERO.	

**DATOS DEL INDICADOR**

<b>NOMBRE INDICADOR:</b>		ÍNDICE DE CUMPLIMIENTO DE CONVENIOS ELABORADOS, CONCERTADOS Y SUSCRITOS.	
<b>TIPO:</b>		PROGRAMÁTICO	
<b>RESULTADO ESPERADO:</b>		ALCANZAR LA META PROGRAMADA AL 100%.	
<b>FORMULA CALCULO:</b>		NÚMERO DE CONVENIOS ELABORADOS, CONCERTADOS Y SUSCRITOS / NÚMERO DE CONVENIOS PROGRAMADOS * 100	
<b>INTERPRETACION:</b>		EL INDICADOR PERMITE CONOCER EL PORCENTAJE DE CONVENIOS ELABORADOS, CONCERTADOS Y SUSCRITOS CON RESPECTO A LOS PROGRAMADOS	
<b>DIMENSION DEL INDICADOR:</b>	EFICIENCIA	<b>SENTIDO:</b>	ASCENDENTE
<b>VALOR:</b>	ACUMULABLE	<b>FRECUENCIA MEDICION:</b>	TRIMESTRAL

<b>AVANCE DEL INDICADOR:</b>				<b>TRIMESTRE</b>			Trimestre 3	
<b>META ANUAL</b>	<b>AVANCE DEL TRIMESTRE</b>			<b>AVANCE ACUMULADO</b>			<b>AVANCE RESPECTO DE LA META ANUAL</b>	<b>SEMAFORO</b>
	<b>PROGRAMADO</b>	<b>ALCANZADO</b>	<b>%</b>	<b>PROGRAMADO</b>	<b>ALCANZADO</b>	<b>%</b>		
9	3	3	100	9	10	111.11	111.11	
<b>EVALUACIÓN CUALITATIVA</b>				Cumplimiento del indicador conforme al programado.				
<b>PROSPECTIVA</b>								
<b>FACTOR DE COMPARACIÓN</b>								


 <p>ESTADO DE SONORA</p>	<p><b>GOBIERNO DEL ESTADO DE SONORA FICHA TECNICA PARA SEGUIMIENTO Y EVALUACION DE INDICADORES DE PROYECTOS Y PROCESOS</b></p>
---	--

<b>NUMERO Y NOMBRE DEL PROGRAMA:</b>		26 - EQUIDAD Y CULTURA DE GENERO	
<b>NOMBRE DEL PROCESO:</b>		IMPULSO Y GENERACIÓN DE POLÍTICAS PÚBLICAS CON PERSPECTIVA DE GÉNERO	
<b>CLAVE PROGRAMATICA:</b>		21111A141102262680BL	
<b>UNIDAD RESPONSABLE:</b>	INSTITUTO SONORENSE DE LA MUJER	<b>UNIDAD EJECUTORA:</b>	DIRECCIÓN GENERAL
<b>OBJETIVO DEL PROCESO:</b>		REALIZAR ACCIONES QUE CONTRIBUYAN A LA IGUALDAD DE GÉNERO.	

**DATOS DEL INDICADOR**

<b>NOMBRE INDICADOR:</b>		ÍNDICE DE CUMPLIMIENTO DE EVENTOS Y SESIONES REALIZADOS.	
<b>TIPO:</b>		PROGRAMÁTICO	
<b>RESULTADO ESPERADO:</b>		ALCANZAR LA META PROGRAMADA AL 100%.	
<b>FORMULA CALCULO:</b>		NÚMERO DE EVENTOS Y SESIONES REALIZADOS / NÚMERO DE EVENTOS Y SESIONES PROGRAMADOS * 100	
<b>INTERPRETACION:</b>		EL INDICADOR PERMITE CONOCER EL PORCENTAJE EVENTOS Y SESIONES REALIZADOS, CON RESPECTO A LOS PROGRAMADOS	
<b>DIMENSION DEL INDICADOR:</b>	EFICIENCIA	<b>SENTIDO:</b>	ASCENDENTE
<b>VALOR:</b>	ACUMULABLE	<b>FRECUENCIA MEDICION:</b>	TRIMESTRAL

AVANCE DEL INDICADOR:				TRIMESTRE			Trimestre 3	
META ANUAL	AVANCE DEL TRIMESTRE			AVANCE ACUMULADO			AVANCE RESPECTO DE LA META ANUAL	SEMAFORO
	PROGRAMADO	ALCANZADO	%	PROGRAMADO	ALCANZADO	%		
13	4	6	150	11	14	127.27	107.69	
<b>EVALUACIÓN CUALITATIVA</b>				Se realizaron 2 actividades excedentes a las programadas, las cuales fueron sesión del Sistema Estatal para Prevenir, Atender, Sancionar y Erradicar la Violencia en Sonora, así como sesión adicional al Consejo Consultivo, ambas con el motivo de la revisión al Programa Estatal de Preven, Aten, Sanción y Errad. de la Violencia.				
<b>PROSPECTIVA</b>								
<b>FACTOR DE COMPARACIÓN</b>								

 <p>ESTADO DE SONORA</p>	<p><b>GOBIERNO DEL ESTADO DE SONORA FICHA TECNICA PARA SEGUIMIENTO Y EVALUACION DE INDICADORES DE PROYECTOS Y PROCESOS</b></p>
---	--


<b>NUMERO Y NOMBRE DEL PROGRAMA:</b>		26 - EQUIDAD Y CULTURA DE GENERO	
<b>NOMBRE DEL PROCESO:</b>		GESTIÓN ADMINISTRATIVA	
<b>CLAVE PROGRAMATICA:</b>		21111A141102262680BX	
<b>UNIDAD RESPONSABLE:</b>	INSTITUTO SONORENSE DE LA MUJER	<b>UNIDAD EJECUTORA:</b>	DIRECCIÓN GENERAL
<b>OBJETIVO DEL PROCESO:</b>		VALORAR EL ALCANCE DE LOS OBJETIVOS Y METAS INSTITUCIONALES ASÍ COMO LA EFICIENCIA EN LA APLICACIÓN DE LOS RECURSOS FINANCIEROS.	

**DATOS DEL INDICADOR**

<b>NOMBRE INDICADOR:</b>		ÍNDICE DE CUMPLIMIENTO DE DOCUMENTOS E INFORMES ELABORADOS.	
<b>TIPO:</b>		PROGRAMÁTICO	
<b>RESULTADO ESPERADO:</b>		ALCANZAR LA META PROGRAMADA AL 100%.	
<b>FORMULA CALCULO:</b>		NÚMERO DE DOCUMENTOS E INFORMES ELABORADOS / NÚMERO DE DOCUMENTOS E INFORMES PROGRAMADOS * 100	
<b>INTERPRETACION:</b>		EL INDICADOR PERMITE CONOCER EL PORCENTAJE DOCUMENTOS E INFORMES ELABORADOS, CON RESPECTO A LOS PROGRAMADOS	
<b>DIMENSION DEL INDICADOR:</b>	EFICIENCIA	<b>SENTIDO:</b>	ASCENDENTE
<b>VALOR:</b>	ACUMULABLE	<b>FRECUENCIA MEDICION:</b>	TRIMESTRAL

<b>AVANCE DEL INDICADOR:</b>				<b>TRIMESTRE</b>			Trimestre 3	
<b>META ANUAL</b>	<b>AVANCE DEL TRIMESTRE</b>			<b>AVANCE ACUMULADO</b>			<b>AVANCE RESPECTO DE LA META ANUAL</b>	<b>SEMAFORO</b>
	<b>PROGRAMADO</b>	<b>ALCANZADO</b>	<b>%</b>	<b>PROGRAMADO</b>	<b>ALCANZADO</b>	<b>%</b>		
38	10	6	60	30	26	86.66	68.42	
<b>EVALUACIÓN CUALITATIVA</b>				Faltaron 4 actividades por realizarse, las cuales se reprogramaron para el IV trimestre 2015, debido a que al momento de entrega - recepción, las titulares salientes de las diversas unidades administrativas que aportan acciones para este indicador, incumplieron en la realización de documentos e informes, como son los derivados del Comité de Adquisiciones, Informe al Instituto de Transparencia Informativa, Informe de Auditorías, y de seguimiento al Sistema Integral de Archivos del ISM.				
<b>PROSPECTIVA</b>								
<b>FACTOR DE COMPARACIÓN</b>								



 <p>ESTADO DE SONORA</p>	<p><b>GOBIERNO DEL ESTADO DE SONORA FICHA TECNICA PARA SEGUIMIENTO Y EVALUACION DE INDICADORES DE PROYECTOS Y PROCESOS</b></p>
---	--


<b>NUMERO Y NOMBRE DEL PROGRAMA:</b>		26 - EQUIDAD Y CULTURA DE GENERO	
<b>NOMBRE DEL PROCESO:</b>		PROMOCIÓN Y DIFUSIÓN DE LA CULTURA DE EQUIDAD DE GÉNERO	
<b>CLAVE PROGRAMATICA:</b>		21111A141102262680BY	
<b>UNIDAD RESPONSABLE:</b>	INSTITUTO SONORENSE DE LA MUJER	<b>UNIDAD EJECUTORA:</b>	DIRECCIÓN GENERAL
<b>OBJETIVO DEL PROCESO:</b>		UTILIZAR LOS MEDIOS DE COMUNICACIÓN DIGITAL COMO UN ÁREA DE OPORTUNIDAD PARA LA DIFUSIÓN MASIVA EN DIFERENTES TEMAS DESDE UN ENFOQUE DE GÉNERO.	

**DATOS DEL INDICADOR**

<b>NOMBRE INDICADOR:</b>		INDICE DE CUMPLIMIENTO DE INFORMES ELABORADOS PARA LA DISUFIÓN MENSUAL DE ACTIVIDADES INSTITUCIONALES	
<b>TIPO:</b>		PROGRAMÁTICO	
<b>RESULTADO ESPERADO:</b>		ALCANZAR LA META PROGRAMADA AL 100%.	
<b>FORMULA CALCULO:</b>		$\frac{\text{NÚMERO DE INFORMES PARA LA DISUFIÓN MENSUAL DE ACTIVIDADES ELABORADOS}}{\text{NÚMERO DE INFORMES PARA LA DISUFIÓN MENSUAL DE ACTIVIDADES PROGRAMADOS}} * 100$	
<b>INTERPRETACION:</b>		EL INDICADOR PERMITE CONOCER EL PORCENTAJE DE INFORMES ELABORADOS PARA LA DIFUSIÓN MENSUAL DE ACTIVIDADES INSTITUCIONALES ELABORADOS, CON RESPECTO A LOS PROGRAMADOS.	
<b>DIMENSION DEL INDICADOR:</b>	EFICIENCIA	<b>SENTIDO:</b>	ASCENDENTE
<b>VALOR:</b>	ACUMULABLE	<b>FRECUENCIA MEDICION:</b>	TRIMESTRAL

<b>AVANCE DEL INDICADOR:</b>				<b>TRIMESTRE</b>			Trimestre 3	
<b>META ANUAL</b>	<b>AVANCE DEL TRIMESTRE</b>			<b>AVANCE ACUMULADO</b>			<b>AVANCE RESPECTO DE LA META</b>	<b>SEMAFORO</b>
	<b>PROGRAMADO</b>	<b>ALCANZADO</b>	<b>%</b>	<b>PROGRAMADO</b>	<b>ALCANZADO</b>	<b>%</b>		

							<b>ANUAL</b>	
16	4	4	100	12	11	91.66	68.75	
<b>EVALUACIÓN CUALITATIVA PROSPECTIVA</b>			El indicador se cumplió conforme al Programa.					
<b>FACTOR DE COMPARACIÓN</b>								


 <p>ESTADO DE SONORA</p>	<p><b>GOBIERNO DEL ESTADO DE SONORA FICHA TECNICA PARA SEGUIMIENTO Y EVALUACION DE INDICADORES DE PROYECTOS Y PROCESOS</b></p>
---	--

<b>NUMERO Y NOMBRE DEL PROGRAMA:</b>		26 - EQUIDAD Y CULTURA DE GENERO	
<b>NOMBRE DEL PROCESO:</b>		PROMOCIÓN Y DIFUSIÓN DE LA CULTURA DE EQUIDAD DE GÉNERO	
<b>CLAVE PROGRAMATICA:</b>		21111A141102262680BY	
<b>UNIDAD RESPONSABLE:</b>	INSTITUTO SONORENSE DE LA MUJER	<b>UNIDAD EJECUTORA:</b>	DIRECCIÓN GENERAL
<b>OBJETIVO DEL PROCESO:</b>		UTILIZAR LOS MEDIOS DE COMUNICACIÓN DIGITAL COMO UN ÁREA DE OPORTUNIDAD PARA LA DIFUSIÓN MASIVA EN DIFERENTES TEMAS DESDE UN ENFOQUE DE GÉNERO.	

**DATOS DEL INDICADOR**

<b>NOMBRE INDICADOR:</b>		ÍNDICE DE CUMPLIMIENTO DE MATERIALES IMPRESOS PARA LA DISUFIÓN DE ACTIVIDADES INSTITUCIONALES	
<b>TIPO:</b>		PROGRAMÁTICO	
<b>RESULTADO ESPERADO:</b>		ALCANZAR LA META PROGRAMADA AL 100%.	
<b>FORMULA CALCULO:</b>		$\frac{\text{NÚMERO DE EVENTOS DE MATERIALES IMPRESOS PARA LA DISUFIÓN DE ACTIVIDADES INSTITUCIONALES REALIZADOS}}{\text{NÚMERO DE MATERIALES IMPRESOS PARA LA DISUFIÓN DE ACTIVIDADES INSTITUCIONALES PROGRAMADOS}} * 100$	
<b>INTERPRETACION:</b>		EL INDICADOR PERMITE CONOCER EL PORCENTAJE DE MATERIALES IMPRESOS PARA LA DIFUSIÓN DE ACTIVIDADES INSTITUCIONALES, CON RESPECTO A LOS PROGRAMADOS	
<b>DIMENSION DEL INDICADOR:</b>	EFICIENCIA	<b>SENTIDO:</b>	ASCENDENTE
<b>VALOR:</b>	ACUMULABLE	<b>FRECUENCIA MEDICION:</b>	TRIMESTRAL

AVANCE DEL INDICADOR:				TRIMESTRE			Trimestre 3	SEMAFORO
META ANUAL	AVANCE DEL TRIMESTRE			AVANCE ACUMULADO			AVANCE RESPECTO DE LA META ANUAL	
	PROGRAMADO	ALCANZADO	%	PROGRAMADO	ALCANZADO	%		
6	1	1	100	4	4	100	66.66	
<b>EVALUACIÓN CUALITATIVA PROSPECTIVA</b>				El indicador se cumplió conforme al Programa.				
<b>FACTOR DE COMPARACIÓN</b>								


 <p>ESTADO DE SONORA</p>	<p><b>GOBIERNO DEL ESTADO DE SONORA FICHA TECNICA PARA SEGUIMIENTO Y EVALUACION DE INDICADORES DE PROYECTOS Y PROCESOS</b></p>
---	--

<b>NUMERO Y NOMBRE DEL PROGRAMA:</b>		26 - EQUIDAD Y CULTURA DE GENERO	
<b>NOMBRE DEL PROCESO:</b>		FORTALECER LA TRANSVERSALIZACIÓN DE LA PERSPECTIVA DE GÉNERO EN LA ADMINISTRACIÓN PÚBLICA Y EN LA SOCIEDAD.	
<b>CLAVE PROGRAMATICA:</b>		21111A141102262680BP	
<b>UNIDAD RESPONSABLE:</b>	INSTITUTO SONORENSE DE LA MUJER	<b>UNIDAD EJECUTORA:</b>	DIRECCIÓN GENERAL
<b>OBJETIVO DEL PROCESO:</b>		IMPULSAR UNA CULTURA DE EQUIDAD DE GÉNERO A TRAVÉS DE LA PARTICIPACIÓN DE LA SOCIEDAD Y LAS INSTITUCIONES DE GOBIERNO E INCORPORAR LA PERSPECTIVA DE GÉNERO EN LOS PROGRAMAS Y PRESUPUESTOS DE LA ADMINISTRACIÓN PÚBLICA.	

**DATOS DEL INDICADOR**

<b>NOMBRE INDICADOR:</b>		ÍNDICE DE CUMPLIMIENTO EN LA REALIZACIÓN DE DOCUMENTOS E INFORMES DE PROYECTOS.	
<b>TIPO:</b>		PROGRAMÁTICO	
<b>RESULTADO ESPERADO:</b>		ALCANZAR LA META PROGRAMADA AL 100%.	
<b>FORMULA CALCULO:</b>		NÚMERO DE DOCUMENTOS E INFORMES DE PROYECTOS ELABORADOS / NÚMERO DE DOCUMENTOS E INFORMES DE PROYECTOS PROGRAMADOS * 100	
<b>INTERPRETACION:</b>		EL INDICADOR PERMITE CONOCER EL PORCENTAJE DE DOCUMENTOS E INFORMES DE PROYECTOS ELABORADOS, CON RESPECTO A LOS PROGRAMADOS	
<b>DIMENSION DEL INDICADOR:</b>	EFICIENCIA	<b>SENTIDO:</b>	ASCENDENTE
<b>VALOR:</b>	ACUMULABLE	<b>FRECUENCIA MEDICION:</b>	TRIMESTRAL

AVANCE DEL INDICADOR:				TRIMESTRE			Trimestre 3	
META ANUAL	AVANCE DEL TRIMESTRE			AVANCE ACUMULADO			AVANCE RESPECTO DE LA META ANUAL	SEMAFORO
	PROGRAMADO	ALCANZADO	%	PROGRAMADO	ALCANZADO	%		
8	1	0	0	7	6	85.71	75	
<b>EVALUACIÓN CUALITATIVA</b>				No se realizó la actividad programada debido que al tiempo de la entrega - recepción, no se reportaron acciones realizadas por la titular saliente, por lo que se reprogramaron las actividades para el siguiente trimestre.				
<b>PROSPECTIVA</b>								
<b>FACTOR DE COMPARACIÓN</b>								


 <p>ESTADO DE SONORA</p>	<p><b>GOBIERNO DEL ESTADO DE SONORA FICHA TECNICA PARA SEGUIMIENTO Y EVALUACION DE INDICADORES DE PROYECTOS Y PROCESOS</b></p>
---	--

<b>NUMERO Y NOMBRE DEL PROGRAMA:</b>		26 - EQUIDAD Y CULTURA DE GENERO	
<b>NOMBRE DEL PROCESO:</b>		FORTALECER LA TRANSVERSALIZACIÓN DE LA PERSPECTIVA DE GÉNERO EN LA ADMINISTRACIÓN PÚBLICA Y EN LA SOCIEDAD.	
<b>CLAVE PROGRAMATICA:</b>		21111A141102262680BP	
<b>UNIDAD RESPONSABLE:</b>	INSTITUTO SONORENSE DE LA MUJER	<b>UNIDAD EJECUTORA:</b>	DIRECCIÓN GENERAL
<b>OBJETIVO DEL PROCESO:</b>		IMPULSAR UNA CULTURA DE EQUIDAD DE GÉNERO A TRAVÉS DE LA PARTICIPACIÓN DE LA SOCIEDAD Y LAS INSTITUCIONES DE GOBIERNO E INCORPORAR LA PERSPECTIVA DE GÉNERO EN LOS PROGRAMAS Y PRESUPUESTOS DE LA ADMINISTRACIÓN PÚBLICA.	

**DATOS DEL INDICADOR**

<b>NOMBRE INDICADOR:</b>		ÍNDICE DE CUMPLIMIENTO DE EVENTOS DE CAPACITACIÓN REALIZADOS.	
<b>TIPO:</b>		PROGRAMÁTICO	
<b>RESULTADO ESPERADO:</b>		ALCANZAR LA META PROGRAMADA AL 100%.	
<b>FORMULA CALCULO:</b>		NÚMERO DE EVENTOS DE CAPACITACIÓN REALIZADOS / NÚMERO DE EVENTOS DE CAPACITACIÓN PROGRAMADOS * 100	
<b>INTERPRETACION:</b>		EL INDICADOR PERMITE CONOCER EL PORCENTAJE DE EVENTOS DE CAPACITACIÓN REALIZADOS, CON RESPECTO A LOS PROGRAMADOS	
<b>DIMENSION DEL INDICADOR:</b>	EFICIENCIA	<b>SENTIDO:</b>	ASCENDENTE
<b>VALOR:</b>	ACUMULABLE	<b>FRECUENCIA MEDICION:</b>	TRIMESTRAL

AVANCE DEL INDICADOR:				TRIMESTRE			Trimestre 3	
META ANUAL	AVANCE DEL TRIMESTRE			AVANCE ACUMULADO			AVANCE RESPECTO DE LA META ANUAL	SEMAFORO
	PROGRAMADO	ALCANZADO	%	PROGRAMADO	ALCANZADO	%		
123	20	8	40	103	87	84.46	70.73	
<b>EVALUACIÓN CUALITATIVA</b>				Faltó de realizarse 12 actividades, las cuales se incumplieron por la titular saliente, ya que en la entrega - recepción no se reportaron suficientes avances de acciones realizadas al 15 de septiembre de 2015, que llevaran al cumplimiento del indicador.				
<b>PROSPECTIVA</b>								
<b>FACTOR DE COMPARACIÓN</b>								

 <p>ESTADO DE SONORA</p>	<p><b>GOBIERNO DEL ESTADO DE SONORA FICHA TECNICA PARA SEGUIMIENTO Y EVALUACION DE INDICADORES DE PROYECTOS Y PROCESOS</b></p>
---	--


<b>NUMERO Y NOMBRE DEL PROGRAMA:</b>		26 - EQUIDAD Y CULTURA DE GENERO	
<b>NOMBRE DEL PROCESO:</b>		FORTALECER LA TRANSVERSALIZACIÓN DE LA PERSPECTIVA DE GÉNERO EN LA ADMINISTRACIÓN PÚBLICA Y EN LA SOCIEDAD.	
<b>CLAVE PROGRAMATICA:</b>		21111A141102262680BP	
<b>UNIDAD RESPONSABLE:</b>	INSTITUTO SONORENSE DE LA MUJER	<b>UNIDAD EJECUTORA:</b>	DIRECCIÓN GENERAL
<b>OBJETIVO DEL PROCESO:</b>		IMPULSAR UNA CULTURA DE EQUIDAD DE GÉNERO A TRAVÉS DE LA PARTICIPACIÓN DE LA SOCIEDAD Y LAS INSTITUCIONES DE GOBIERNO E INCORPORAR LA PERSPECTIVA DE GÉNERO EN LOS PROGRAMAS Y PRESUPUESTOS DE LA ADMINISTRACIÓN PÚBLICA.	

**DATOS DEL INDICADOR**

<b>NOMBRE INDICADOR:</b>		ÍNDICE DE CUMPLIMIENTO EN LOS APOYOS OTORGADOS AL PROGRAMA DE FORMACIÓN DE CAPACITADORAS DE LIDERAZGO FEMENINO.	
<b>TIPO:</b>		PROGRAMÁTICO	
<b>RESULTADO ESPERADO:</b>		ALCANZAR LA META PROGRAMADA AL 100%.	
<b>FORMULA CALCULO:</b>		APOYOS OTORGADOS / APOYOS PROGRAMADOS *100	
<b>INTERPRETACION:</b>		EL INDICADOR REFLEJA EL PORCENTAJE DE APOYOS OTORGADOS CON RESPECTO DE LOS PROGRAMADOS.	
<b>DIMENSION DEL INDICADOR:</b>	EFICIENCIA	<b>SENTIDO:</b>	ASCENDENTE
<b>VALOR:</b>	ACUMULABLE	<b>FRECUENCIA MEDICION:</b>	TRIMESTRAL

<b>AVANCE DEL INDICADOR:</b>				<b>TRIMESTRE</b>			Trimestre 3	
<b>META ANUAL</b>	<b>AVANCE DEL TRIMESTRE</b>			<b>AVANCE ACUMULADO</b>			<b>AVANCE RESPECTO DE LA META ANUAL</b>	<b>SEMAFORO</b>
	<b>PROGRAMADO</b>	<b>ALCANZADO</b>	<b>%</b>	<b>PROGRAMADO</b>	<b>ALCANZADO</b>	<b>%</b>		
1	1	0	0	1	1	100	100	
<b>EVALUACIÓN CUALITATIVA</b>				La actividad programada se cumplió anticipadamente desde el segundo trimestre, por lo que el indicador ya se encuentra cumplido en un 100%.				
<b>PROSPECTIVA</b>								

FACTOR DE COMPARACIÓN	
-----------------------	--

 <p>ESTADO DE SONORA</p>	<p><b>GOBIERNO DEL ESTADO DE SONORA FICHA TECNICA PARA SEGUIMIENTO Y EVALUACION DE INDICADORES DE PROYECTOS Y PROCESOS</b></p>
---	--


<b>NUMERO Y NOMBRE DEL PROGRAMA:</b>		26 - EQUIDAD Y CULTURA DE GENERO	
<b>NOMBRE DEL PROCESO:</b>		ATENCIÓN Y PREVENCIÓN DE LA VIOLENCIA CONTRA LA MUJER	
<b>CLAVE PROGRAMATICA:</b>		21111A141102262680BV	
<b>UNIDAD RESPONSABLE:</b>	INSTITUTO SONORENSE DE LA MUJER	<b>UNIDAD EJECUTORA:</b>	DIRECCIÓN GENERAL
<b>OBJETIVO DEL PROCESO:</b>		BRINDAR ASISTENCIA LEGAL, PSICOLÓGICA Y DE GESTIÓN DE APOYOS EN LOS CENTROS REGIONALES DEL ISM, CON EL FIN DE COADYUVAR EN LA PREVENCIÓN DE LA VIOLENCIA CONTRA LA MUJER.	

**DATOS DEL INDICADOR**

<b>NOMBRE INDICADOR:</b>		ÍNDICE DE CUMPLIMIENTO EN LA PRESTACIÓN DE LOS SERVICIOS DE ASISTENCIA LEGAL, PSICOLÓGICA Y GESTIONES DE APOYO.	
<b>TIPO:</b>		PROGRAMÁTICO	
<b>RESULTADO ESPERADO:</b>		ALCANZAR LA META PROGRAMADA AL 100%.	
<b>FORMULA CALCULO:</b>		ASISTENCIA LEGAL, PSICOLÓGICA Y GESTIONES OTORGADAS / PROGRAMADAS *100	
<b>INTERPRETACION:</b>		EL INDICADOR REFLEJA EL PORCENTAJE DE ASISTENCIA LEGAL, PSICOLÓGICA Y DE GESTIONES OTORGADAS CON RESPECTO DE LAS PROGRAMADAS.	
<b>DIMENSION DEL INDICADOR:</b>	EFICIENCIA	<b>SENTIDO:</b>	ASCENDENTE
<b>VALOR:</b>	ACUMULABLE	<b>FRECUENCIA MEDICION:</b>	TRIMESTRAL

<b>AVANCE DEL INDICADOR:</b>				<b>TRIMESTRE</b>			Trimestre 3	
<b>META ANUAL</b>	<b>AVANCE DEL TRIMESTRE</b>			<b>AVANCE ACUMULADO</b>			<b>AVANCE RESPECTO DE LA META ANUAL</b>	<b>SEMAFORO</b>
	<b>PROGRAMADO</b>	<b>ALCANZADO</b>	<b>%</b>	<b>PROGRAMADO</b>	<b>ALCANZADO</b>	<b>%</b>		
2634	940	476	50.63	2354	1882	79.94	71.45	
<b>EVALUACIÓN CUALITATIVA</b>				No se cumplió con las actividades programadas, en las cuales se contempla la gestión de renovación de 600 becas ante el Instituto de Estímulos Educativos, el cual recorrió al mes de Octubre el trámite de las solicitudes de becas, las cuales se gestionan directamente en el ISM, para mujeres vulnerables de escasos recursos.				
<b>PROSPECTIVA</b>								
<b>FACTOR DE COMPARACIÓN</b>								



 <p>ESTADO DE SONORA</p>	<p><b>GOBIERNO DEL ESTADO DE SONORA FICHA TECNICA PARA SEGUIMIENTO Y EVALUACION DE INDICADORES DE PROYECTOS Y PROCESOS</b></p>
---	--

<b>NUMERO Y NOMBRE DEL PROGRAMA:</b>		26 - EQUIDAD Y CULTURA DE GENERO	
<b>NOMBRE DEL PROCESO:</b>		ATENCIÓN Y PREVENCIÓN DE LA VIOLENCIA CONTRA LA MUJER	
<b>CLAVE PROGRAMATICA:</b>		21111A141102262680BV	
<b>UNIDAD RESPONSABLE:</b>	INSTITUTO SONORENSE DE LA MUJER	<b>UNIDAD EJECUTORA:</b>	DIRECCIÓN GENERAL
<b>OBJETIVO DEL PROCESO:</b>		BRINDAR ASISTENCIA LEGAL, PSICOLÓGICA Y DE GESTIÓN DE APOYOS EN LOS CENTROS REGIONALES DEL ISM, CON EL FIN DE COADYUVAR EN LA PREVENCIÓN DE LA VIOLENCIA CONTRA LA MUJER.	

**DATOS DEL INDICADOR**

<b>NOMBRE INDICADOR:</b>		ÍNDICE DE CUMPLIMIENTO EN LA GENERACIÓN DE REPORTE DE SUPERVISIÓN DE CENTROS REGIONALES.	
<b>TIPO:</b>		PROGRAMÁTICO	
<b>RESULTADO ESPERADO:</b>		ALCANZAR LA META PROGRAMADA AL 100%.	
<b>FORMULA CALCULO:</b>		NÚMERO DE REPORTE DE SUPERVISIÓN DE CENTROS REGIONALES ELABORADOS / NÚMERO DE REPORTE DE SUPERVISIÓN DE CENTROS REGIONALES PROGRAMADOS * 100	
<b>INTERPRETACION:</b>		EL INDICADOR PERMITE CONOCER EL PORCENTAJE REPORTE DE SUPERVISIÓN DE CENTROS REGIONALES ELABORADOS, CON RESPECTO A LOS PROGRAMADOS	
<b>DIMENSION DEL INDICADOR:</b>	EFICIENCIA	<b>SENTIDO:</b>	ASCENDENTE
<b>VALOR:</b>	ACUMULABLE	<b>FRECUENCIA MEDICION:</b>	TRIMESTRAL

AVANCE DEL INDICADOR:				TRIMESTRE			Trimestre 3	
META ANUAL	AVANCE DEL TRIMESTRE			AVANCE ACUMULADO			AVANCE RESPECTO DE LA META ANUAL	SEMAFORO
	PROGRAMADO	ALCANZADO	%	PROGRAMADO	ALCANZADO	%		
2	0	0	100	2	2	100	100	
<b>EVALUACIÓN CUALITATIVA PROSPECTIVA</b>				No se programaron actividades para el periodo que se informa.				

FACTOR DE COMPARACIÓN	
-----------------------	--

**Sistema Estatal de Evaluación  
Gastos por proyectos de Inversión  
INSTITUTO SONORENSE DE LA MUJER  
Del 1ro de Enero AL 30 de Septiembre de 2015**

ETCA-III-14

(pesos)

TRIMESTRE: TERCERO DE 2015

GASTO DE INVERSION EJERCIDO:	
NOMBRE DEL PROYECTO	MONTO EROGADO
NO APLICA	

Nada que presentar en este apartado.

( en caso de que no sean usuarios del sistema V.O.S.)

**Sistema Estatal de Evaluación**  
**Relación de cuentas Bancarias Productivas Específicas**  
**INSTITUTO SONORENSE DE LA MUJER**  
**del 1 de Enero al 30 de Septiembre de 2015**

**ETCA-IV-15**

**TRIMESTRE: TERCERO DE 2015**

Fondo, Programa o Convenio	Datos de la Cuenta Bancaria	
	Institución Bancaria	Número de Cuenta
1 <b>RECURSO ESTATAL</b>	<b>BANAMEX</b>	<b>4035-32411</b>
2 <b>RECURSO ESTATAL</b>	<b>BANAMEX</b>	<b>7008-2094669</b>
3 <b>N/A</b>		
4 <b>N/A</b>		
5 <b>N/A</b>		
6 <b>N/A</b>		
7 <b>N/A</b>		
8 <b>N/A</b>		
9 <b>N/A</b>		
10 <b>N/A</b>		

# INSTITUTO SONORENSE DE LA MUJER

Relación de bienes que componen su patrimonio

ETCA-IV-16

Cuenta Pública de

TRIMESTRE: TERCERO DE 2015

AL 30 DE SEPTIEMBRE DE 2015

Codigo	Descripción del Bien Inmueble		Valor en libros
1241-1000-00008-000	Alacena de cocina	Alacena de cocina	5,344.05
1241-2000-00027-000	Alarma Contra robo	Alarma Contra robo	5,980.00
1241-1000-00029-000	Archivero	C/3 Gavetas Madera aglomerado	4,533.64
1241-1000-00038-000	Archivero	C/3 Gavetas Madera aglomerado	4,936.95
1241-1000-00090-000	Archivero	4 gavetas, vertical, color caoba negro	4,847.25
1241-1000-00072-000	Mesa	de Trabajo Madera terminado melaminico c/caoba negro 1.50x75 con pata de 15cm	1,834.25
1241-1000-00072-000 02	Mesa	de Trabajo Madera terminado melaminico c/caoba negro 1.50x75 con pata de 15cm	1,834.25
1241-1000-00109-000	Archivero	4 gavetas, vertical, color caoba negro	4,370.00
1241-1000-00075-000	Silla secretarial	S/brazos giratoria tela/negra	1,242.00
1241-1000-00075-000 2	Silla secretarial	S/brazos giratoria tela/negra	1,242.00
1241-1000-00075-000 3	Silla secretarial	S/brazos giratoria tela/negra	1,242.00
1241-1000-00116-000	Archivero	C/3 gavetas/aglomerado/caoba/negro	3,282.72
1241-1000-00116-000 1	Archivero	C/3 gavetas/aglomerado/caoba/negro	3,282.73
1241-1000-00126-000 1	Archivero	4 gavetas, vertical, color caoba negro	3,496.57
1241-1000-00126-000 2	Archivero	4 gavetas, vertical, color caoba negro	3,496.58
1241-1000-00152-000	Archivero	4 gavetas, vertical, color caoba negro	3,248.00
1241-1000-00215-000	Archivero	4 gavetas, vertical, color caoba negro	5,000.00
1241-1000-00216-000	Archivero	4 gavetas, vertical, color caoba negro	5,000.00
1241-1000-00217-000	Archivero	4 gavetas, vertical, color caoba negro	5,000.00
1241-1000-00257-000	Archivero	3 gavetas, vertical, color caoba negro	3,875.30
1241-1000-00258-000	Archivero	3 gavetas, vertical, color caoba negro	3,875.30
1241-1000-00259-000	Archivero	3 gavetas, vertical, color caoba negro	3,875.30
1241-1000-00206-000	Archivero	4 gavetas, Vertical , terminado en melamina color wengue/gris	4,999.98
1241-1000-00207-000	Archivero	4 gavetas, Vertical , terminado en melamina color wengue/gris	4,999.98
1241-1000-00208-000	Archivero	4 gavetas, Vertical , terminado en melamina color wengue/gris	4,999.98
1241-1000-00085-000	Barra de Trabajo	Recta con 2 cajnes y 1 gaveta t/oficio caoba/negro	5,347.50
1241-1000-00063-000	Caja Fuerte	Gris 75x50x50	6,641.25
1241-4000-00023-000	Cámara fotográfica	Cybershot	\$11,477.00
1241-4000-00026-000	Cámara fotográfica	Digital	\$3,898.00
1241-4000-00027-000	Cámara fotográfica	Digital	\$4,090.97
1241-4000-00041-000	Cámara fotográfica	Tripie, Flash microfofom estero	\$22,538.00
1241-1000-00124-000 1	Carpa	Carpa	2,350.04
1241-1000-00124-000 1	Carpa	Carpa	2,350.05
1241-2000-00028-000	Central Aire	5 toneladas	15,950.00
1241-5000-00062-000	central Telefonica		6,299.70
1241-1000-00035-000	Conjunto Ejecutivo	C/1 cajon y 1 gaveta Aglomerado/Caoba Negro derecho 130x70x75 con lateral 120x45x75	4,007.75
1241-1000-00043-000	Conjunto Ejecutivo	C/1 cajon y 1 gaveta Aglomerado/Caoba Negro, 150x70x75 con lateral 1.10x45x75 derecho	3,899.00
1241-1000-00052-000	Conjunto Ejecutivo	C/1 cajon y 1 gaveta Aglomerado/Caoba Negro, 150x70x75 con lateral 1.10x45x75 derecho	3,904.25
1241-1000-00053-000	Conjunto Ejecutivo	C/1 cajon y 1 gaveta Aglomerado/Caoba Negro, 150x70x75 con lateral 1.20x45x75 lzquierdo	3,904.25
1241-1000-00054-000	Conjunto Ejecutivo	C/1 cajon y 1 gaveta Aglomerado/Caoba Negro, 130x70x75 con lateral 1.20x45x75 lzquierdo	3,904.25
1241-1000-00055-000	Conjunto Ejecutivo	C/1 cajon y 1 gaveta Aglomerado/Caoba Negro, 130x70x75 con lateral 1.20x45x75 lzquierdo	3,904.25
1241-1000-00056-000	Conjunto Ejecutivo	C/1 cajon y 1 gaveta Aglomerado/Caoba Negro, 130x70x75 con lateral 1.20x45x75 lzquierdo	3,904.25
1241-1000-00057-000	Conjunto Ejecutivo	C/1 cajon y 1 gaveta Aglomerado/Caoba Negro, 150x70x75 con lateral 1.10x45x75 derecho	3,904.25

1241-2000-00027-000	Alarma Contra robo	Alarma Contra robo	5,980.00
1241-1000-00065-000	Conjunto Ejecutivo	C/1 cajon y 1 gaveta Aglomerado/Caoba Negro derecho 130x70x75 con lateral 120x45x75	4,007.75
1241-1000-00066-000	Conjunto Ejecutivo	C/1 cajon y 1 gaveta Aglomerado/Caoba Negro derecho 130x70x75 con lateral 120x45x75	4,007.75
1241-1000-00067-000	Conjunto Ejecutivo	C/3 cajones y 2 gaveta Aglomerado/Caoba Negro Izquierdo	4,007.75
1241-1000-00074-000	Conjunto Ejecutivo	C/1 cajon y 1 gaveta Aglomerado/Caoba Negro izq 1.60x70 con lateral 1.20	4,904.75
1241-1000-00074-000 2	Conjunto Ejecutivo	C/1 cajon y 1 gaveta Aglomerado/Caoba Negro IZQ 1.60x70 con lateral 1.20	4,904.75
1241-1000-00074-000 3	Conjunto Ejecutivo	C/1 cajon y 1 gaveta Aglomerado/Caoba Negro derecho 1.60x70 con lateral 1.20	4,904.75
1241-1000-00083-000	Conjunto Ejecutivo	2 Cajones y 1 gaveta Caoba/negro Izquierdo	6,802.25
1241-1000-00084-000	Conjunto Ejecutivo	2 Cajones y 1 gaveta Caoba/negro Izquierdo	6,233.00
1241-1000-00095-000	Conjunto Ejecutivo	C/1 cajon y 1 gaveta 1.50x.70x.75 y lateral con un cajon y 1 gaveta 1.20x de Aglomerado/Caoba Negro	4,927.75
1241-5000-00124-000	CPU		\$17,516.00
1241-1000-00125-000	Conjunto Ejecutivo c/librero	Peninsular en madera con escritorio y librero sobrepues s/credenza	11,295.77
1241-1000-00154-000	Conjunto Ejecutivo c/librero	Escritorio peninsular, puente credenza y librero, 1 cajon, 1 gaveta	9,396.00
1241-4000-00038-000	Conmutador		\$6,296.48
1241-5000-00001-000	CPU		\$8,921.47
1241-5000-00002-000	CPU		\$9,607.67
1241-5000-00003-000	CPU		\$9,607.67
1241-5000-00011-000	CPU		\$7,992.50
1241-5000-00014-000	CPU		\$10,690.40
1241-5000-00015-000	CPU		\$10,690.40
1241-5000-00021-000	CPU		\$11,833.50
1241-5000-00023-000	CPU	Teclado y mouse	\$9,585.25
1241-5000-00024-000	CPU		\$9,585.25
1241-5000-00025-000	CPU	Teclado y mouse	\$9,585.25
1241-5000-00026-000	CPU		\$9,585.25
1241-5000-00027-000	CPU		\$9,585.25
1241-5000-00032-000	CPU		\$4,600.00
1241-5000-00037-000	CPU		\$12,613.20
1241-5000-00038-000	CPU		\$12,613.20
1241-5000-00039-000	CPU		\$12,613.20
1241-5000-00040-000	CPU		\$14,024.25
1241-5000-00041-000	CPU		\$14,024.25
1241-5000-00042-000	CPU	teclado y mouse	\$14,024.25
1241-5000-00044-000	CPU		\$14,396.85
1241-5000-00045-000	CPU		\$14,396.85
1241-5000-00046-000	CPU		\$14,396.85
1241-5000-00049-000 1	CPU		\$13,909.25
1241-5000-00053-000	CPU	Teclado y mouse	\$10,867.50
1241-5000-00050-000	CPU	Teclado y mouse	\$10,867.50
1241-5000-00051-000	CPU	Teclado y mouse	\$10,867.50
1241-5000-00052-000	CPU	Teclado y mouse	\$10,867.50
1241-5000-00156-000	CPU	Teclado y mouse	14,850.00
1241-5000-00054-000	CPU	Teclado y mouse	\$10,867.50
1241-5000-00139-000	Laptop		9,152.40
1241-5000-00065-000	CPU		\$14,317.50
1241-5000-00163-000	Proyector		13,500.00
1241-5000-00126-000	CPU	Teclado y mouse	\$10,670.84
1241-5000-00073-000	CPU	Teclado y mouse	\$11,316.00
1241-5000-00103-000	CPU	Teclado y mouse	\$12,000.01
1241-5000-00078-000	CPU		\$10,321.25
1241-5000-00079-000	CPU		\$10,321.25
1241-5000-00080-000	CPU		\$10,321.25

1241-2000-00027-000	Alarma Contra robo	Alarma Contra robo	5,980.00
1241-5000-00087-000 1	CPU	Teclado y mouse	\$12,523.50
1241-4000-00031-0000	Equipo de Sonido		\$10,861.00
1241-5000-00090-000	CPU	Teclado y mouse	\$7,810.80
1241-5000-00091-000	CPU	Teclado y mouse	\$7,810.80
1241-5000-00092-000	CPU	Teclado y mouse	\$7,810.80
1241-5000-00093-000	CPU	Teclado y mouse	\$7,810.80
1241-5000-00055-000	CPU	Teclado y mouse	\$12,592.50
1241-5000-00100-000	CPU		\$14,311.22
1241-5000-00101-000	CPU	Teclado y mouse	\$14,311.22
1241-5000-00102-000	CPU		\$12,000.01
1241-5000-00128-000	CPU	Teclado y mouse	\$10,670.84
1241-5000-00112-000	CPU		\$15,000.00
1241-5000-00113-000	CPU		\$15,000.00
1241-5000-00114-000	CPU		\$15,000.00
1241-5000-00115-000	CPU		\$15,000.00
1241-5000-00116-000	CPU		\$15,000.00
1241-5000-00122-000	CPU	Teclado y Mouse	\$8,671.00
1241-5000-00123-000	CPU		\$8,671.00
1241-1000-00096-000	Librero	Dos archiveros Horizontales de dos gavetas c/u entrepaños moviles, y base para T.V. color vino, 2x.5x2	37,432.50
1241-5000-00125-000	CPU	Teclado y mouse	\$10,670.84
1241-5000-00067-000	CPU	Teclado y mouse	\$10,321.25
1241-5000-00077-000	CPU	Mouse y teclado	\$10,321.25
1241-5000-00152-000	Impresora	Laser Color Tabloide Docucolor	\$32,200.00
1241-1000-00088-000	Conjunto Ejecutivo c/librero	Peninsular en madera con escritorio peninsular de 1.80 ouente de 1.00x45x75, lado lzq credenza de 1.80x.045x75 1 cajon y 1 gaveta, con librero sobrepuesto	15,157.00
1241-5000-00132-000	CPU		11,994.40
1241-5000-00133-000	CPU		11,994.40
1241-5000-00134-000	CPU		11,994.40
1241-5000-00148-000	CPU		11,994.40
1241-5000-00149-000	CPU		11,994.40
1241-5000-00150-000	CPU		11,994.40
1241-5000-00153-000	CPU	Teclado y mouse	14,850.00
1241-5000-00154-000	CPU		14,850.00
1241-5000-00155-000	CPU	Teclado y mouse	14,850.00
1241-5000-00166-000	Impresora	Multifuncional	14,250.00
1241-5000-00157-000	CPU	Teclado y mouse	14,850.00
1241-5000-00168-000	CPU	Teclado y mouse	11,884.29
1241-5000-00169-000	CPU	Teclado y mouse	11,884.29
1241-5000-00170-000	CPU	Teclado y mouse	11,884.29
1241-5000-00171-000	CPU	Teclado y mouse	11,884.29
1241-5000-00172-000	CPU	Teclado y mouse	11,884.29
1241-5000-00173-000	CPU	Teclado y mouse	11,884.29
1241-5000-00174-000	CPU	Teclado y mouse	11,884.29
1241-5000-00175-000	CPU	Teclado y mouse	11,884.29
1241-5000-00176-000	CPU	Teclado y mouse	11,884.29
1241-5000-0018-000	CPU		\$10,794.47
1241-5000-0019-000	CPU		\$10,794.47
1241-5000-0089-000	CPU		\$7,810.80
1241-3000-00001-000	Cuadro	Pintura al Oleo tela El Reto	\$8,050.00
1241-3000-00002-000	Cuadro	Los pasos	\$6,900.00
1241-3000-00003-000	Cuadro	Danzante	\$8,050.00
1241-1000-00003-000	Enfriador de Agua	2 llaves, Blanco	4,594.25
1241-1000-00080-000	Enfriador de agua	2 llaves, Blanco	2,576.00
1241-1000-00147-000	Enfriador de agua	2 llaves, Whirpool	2,656.40

1241-2000-00027-000	Alarma Contra robo	Alarma Contra robo	5,980.00
1241-1000-00148-000	Enfriador de agua	2 llaves, Blanco	2,656.40
1241-1000-00149-000	Enfriador de agua	2 llaves, Blanco	2,656.40
1241-1000-00150-000	Enfriador de Agua	2 llaves, Blanco	2,656.40
1241-1000-00051-000	Engargoladora	para arillos metalicos	4,314.96
1241-1000-00064-000	Engargoladora	para arillos metalicos	4,061.14
1241-2000-00010-000	Engargoladora	Para arillos de plastico	5,980.00
1241-2000-00032-000	Engargoladora	para arillos metalicos	8,911.35
1241-4000-00040-000	Equipo de Perifoneo	Trompeta microfono, base para trompeta y cables	\$2,517.01
1241-400-00039-000	Equipo de Perifoneo	Trompeta microfono, base para trompeta y cables	\$2,517.01
1241-4000-00004-000	EQUIPO DE SONIDO		\$4,770.00
1241-5000-00087-000 2	CPU	Teclado y mouse	\$12,523.50
1241-1000-00091-000 1	Escritorio	Secretarial 1 gaveta y 1 cajon, Caoba negro	2,150.50
1241-1000-00091-000 2	Escritorio	Secretarial 1 gaveta y 1 cajon, Caoba negro	2,150.50
1241-1000-00091-000 3	Escritorio	Secretarial 1 gaveta y 1 cajon, Caoba negro	2,150.50
1241-1000-00091-000 4	Escritorio	Secretarial 1 gaveta y 1 cajon, Caoba negro	2,150.50
1241-1000-00099-000 1	Escritorio	Secretarial 1 gaveta y 1 cajon, Caoba negro	2,213.75
1241-1000-00099-000 2	Escritorio	Secretarial 1 gaveta y 1 cajon, Caoba negro	2,213.75
1241-1000-00099-000 3	Escritorio	Secretarial 1 gaveta y 1 cajon, Caoba negro	2,213.75
1241-1000-00099-000 4	Escritorio	Secretarial 1 gaveta y 1 cajon, Caoba negro	2,213.75
1241-1000-00099-000 5	Escritorio	Secretarial 1 gaveta y 1 cajon, Caoba negro	2,213.75
1241-1000-00099-000 6	Escritorio	Secretarial 1 gaveta y 1 cajon, Caoba negro	2,213.75
1241-1000-00132-000	Escritorio	Secretarial 1 gaveta y 1 cajon, Caoba negro 1.2x.60	2,990.00
1241-1000-00133-000	Escritorio	Secretarial 1 gaveta y 1 cajon, Caoba negro 1.2x.60	2,990.00
1241-1000-00134-000	Escritorio	Secretarial 1 gaveta y 1 cajon, Caoba negro 1.2x.60	2,990.00
1241-1000-00135-000	Escritorio	Secretarial 1 gaveta y 1 cajon, Caoba negro 1.2x.60	2,990.00
1241-1000-00136-000	Escritorio	Secretarial 1 gaveta y 1 cajon, Caoba negro 1.2x.60	2,990.00
1241-1000-00155-000	Escritorio	Secretarial 1 gaveta y 1 cajon, Caoba negro 1.2x.60	2,470.80
1241-1000-00156-000	Escritorio	Secretarial 1 gaveta y 1 cajon, Caoba negro 1.2x.60	2,470.80
1241-1000-00157-000	Escritorio	Secretarial 1 gaveta y 1 cajon, Caoba negro 1.2x.60	2,470.80
1241-1000-00194-000	Escritorio	Tradicional de 1.20x0.60x0.75 mts terminado en melamina color wengue/Gris	4,999.99
1241-1000-00195-000	Escritorio	Tradicional de 1.20x0.60x0.75 mts terminado en melamina color wengue/Gris	4,999.99
1241-1000-00196-000	Escritorio	Tradicional de 1.20x0.60x0.75 mts terminado en melamina color wengue/Gris	4,999.99
1241-1000-00221-000	Escritorio	Secretarial linea ejecutiva de 1.20x60, cajon y una gaveta , color caoba negro	5,000.00
1241-1000-00222-000	Escritorio	Secretarial linea ejecutiva de 1.20x60, cajon y una gaveta , color caoba negro	5,000.00
1241-1000-00223-000	Escritorio	Secretarial linea ejecutiva de 1.20x60, cajon y una gaveta , color caoba negro	5,000.00
1241-1000-00248-000	Escritorio	Secretarial linea ejecutiva de 1.20x60, cajon y una gaveta , color caoba negro	3,527.31
1241-1000-00249-000	Escritorio	Secretarial linea ejecutiva de 1.20x60, cajon y una gaveta , color caoba negro	3,527.32
1241-1000-00250-000	Escritorio	Secretarial linea ejecutiva de 1.20x60, cajon y una gaveta , color caoba negro	3,527.32
1241-1000-00251-000	Escritorio	Secretarial linea ejecutiva de 1.20x60, cajon y una gaveta , color caoba negro	3,527.31
1241-1000-00252-000	Escritorio	Secretarial linea ejecutiva de 1.20x60, cajon y una gaveta , color caoba negro	3,527.31
1241-1000-00253-000	Escritorio	Secretarial linea ejecutiva de 1.20x60, cajon y una gaveta , color caoba negro	3,527.31
1241-1000-00254-000	Escritorio	Secretarial linea ejecutiva de 1.20x60, cajon y una gaveta , color caoba negro	3,527.31
1241-1000-00255-000	Escritorio	Secretarial linea ejecutiva de 1.20x60, cajon y una gaveta , color caoba negro	3,527.31
1241-1000-00256-000	Escritorio	Secretarial linea ejecutiva de 1.20x60, cajon y una gaveta , color caoba negro	3,527.31



1241-2000-00027-000	Alarma Contra robo	Alarma Contra robo	5,980.00
1241-1000-00097-000 1	Estante	Metálico/gris C/5 Entrepaños	1,161.50
1241-1000-00097-000 10	Estante	Metálico/gris C/5 Entrepaños	1,161.50
1241-1000-00097-000 2	Estante	Metálico/gris C/5 Entrepaños	1,161.50
1241-1000-00097-000 3	Estante	Metálico/gris C/5 Entrepaños	1,161.50
1241-1000-00097-000 4	Estante	Metálico/gris C/5 Entrepaños	1,161.50
1241-1000-00097-000 5	Estante	Metálico/gris C/5 Entrepaños	1,161.50
1241-1000-00097-000 6	Estante	Metálico/gris C/5 Entrepaños	1,161.50
1241-1000-00097-000 7	Estante	Metálico/gris C/5 Entrepaños	1,161.50
1241-1000-00097-000 8	Estante	Metálico/gris C/5 Entrepaños	1,161.50
1241-1000-00097-000 9	Estante	Metálico/gris C/5 Entrepaños	1,161.50
1241-4000-00001-000	Fax		\$6,204.25
1241-2000-00009-000	Frigobar	Frigobar	4,427.50
1241-1000-00158-000	Gabinete	Mueble c/4 entrepaños Caoba negro	4,013.60
1241-5000-00097-000 1	Identificador para huella digital		\$9,775.00
1241-5000-00097-000 2	Identificador para huella digital		\$9,775.00
1241-5000-00004-000	Impresora		\$7,823.45
1241-5000-00009-000	Impresora		\$5,060.00
1241-5000-00013-000	Impresora		\$2,702.50
1241-5000-00022-000	Impresora		\$5,428.00
1241-5000-00028-000	Impresora		\$5,520.00
1241-5000-00029-000	Impresora		\$5,520.00
1241-5000-00030-000	Impresora		\$5,796.00
1241-5000-00043-000	Impresora		\$5,520.00
1241-5000-00047-000-01	Impresora	1320 Laser Jet	\$4,824.25
1241-5000-00047-000-02	Impresora		\$4,824.25
1241-5000-00056-000	Impresora		\$5,186.50
1241-5000-00061-000	Impresora		\$4,968.00
1241-5000-00085-000	Impresora		\$7,859.39
1241-5000-00086-000	Impresora	Multifuncional	\$8,038.50
1241-5000-00107-000	Impresora		\$5,500.00
1241-5000-00108-000	Impresora		\$5,500.00
1241-5000-00109-000	Impresora		\$5,500.00
1241-5000-00110-000	Impresora		\$5,500.00
1241-5000-00111-000	Impresora		\$5,500.00
1241-5000-00151-000	Impresora		6,994.80
1241-5000-00127-000	CPU	Teclado y mouse	\$10,670.84
1241-5000-00165-000	Impresora	Multifuncional	14,250.00
1241-5000-00066-000	CPU	Teclado y mouse	\$10,321.25
1241-5000-00167-000	Impresora	Multifuncional	16,499.95
1241-5000-00183-000	Impresora	Multifuncional	2,886.72
1241-5000-00184-000	Impresora	Multifuncional	2,886.72
1241-5000-00185-000	Impresora	Multifuncional	2,886.72
1241-5000-00141-000	Laptop		9,152.40
1241-5000-00178-000	Laptop		9,513.06
1241-5000-00177-000	Laptop		9,513.06
1241-5000-00140-000	Laptop		9,152.40
1241-5000-00161-000	Laptop		18,300.00
1241-5000-00031-000	Laptop	Pantalla 14"	\$17,825.00
1241-5000-00060-000	Laptop		\$17,652.50
1241-5000-00074-000	Laptop		\$19,308.50
1241-5000-00084-000 1	Laptop		\$15,962.00
1241-5000-00084-000 2	Laptop		\$15,962.00
1241-5000-00094-000	Laptop		\$15,000.00
1241-5000-00096-000	Laptop		\$15,000.00
1241-5000-00098-000	Laptop		\$20,000.00

1241-2000-00027-000	Alarma Contra robo	Alarma Contra robo	5,980.00
1241-5000-00131-000	Laptop	Pantalla 14"	\$11,332.69
1241-5000-00137-000	Laptop		9,152.40
1241-5000-00138-000	Laptop		9,152.40
1241-5000-00158-000	Laptop		18,300.00
1241-5000-00159-000	Laptop		18,300.00
1241-5000-00136-000	Laptop		9,152.40
1241-5000-00130-000	Mac	Teclado y Mouse inalambrico	\$25,125.60
1241-5000-00179-000	Laptop		9,513.06
1241-5000-00095-000	Laptop		\$15,000.00
1241-5000-00160-000	Laptop		18,300.00
1241-5000-00129-000	CPU	Teclado y mouse	\$10,670.84
1241-5000-00099-000	CPU	Teclado y mouse	\$10,129.20
1241-1000-00046-000	Mampara Estructural	80 x 175 cm	2,824.05
1241-1000-00046-000 2	Mampara Estructural	80 x 175 cm	2,824.05
1241-1000-00046-000 3	Mampara Estructural	80 x 175 cm	2,824.05
1241-1000-00058-000	Mampara estructural	Melanina color negro 120X170X03	1,288.00
1241-1000-00058-000	Mampara estructural	Melanina color negro 120X170X03	1,288.00
1241-1000-00078-000	Mesa	Semiovalada Madera Melaminico/caoba nrgro CUBIERTA 2.40X1.20, CON PATA RECTA	3,119.50
1241-2000-00025-000 1	Minisplit	1.5 Toneladas	10,942.50
1241-2000-00025-000 2	Minisplit	1 Toneladas	8,885.00
1241-2000-00025-000 3	Minisplit	1 Toneladas	8,885.00
1241-2000-00030-000	Minisplit	2 Toneladas	8,500.00
1241-2000-00034-000	Minisplit	1 Tonelada	9,775.00
1241-2000-00037-000	Minisplit	3 Toneladas	17,928.00
1241-2000-00038-000	Minisplit	1 toneladas	5,825.00
1241-2000-00043-000	Minisplit	2 Toneladas	8,500.00
1241-2000-00044-000	Minisplit	1 Tononelada	6,500.00
1241-2000-00045-000	Minisplit	1 Tononelada	6,500.00
1241-2000-00046-000	Minisplit	1 Tononelada	6,500.00
1241-2000-00047-000	Minisplit	1 Tononelada	6,500.00
1241-2000-00048-000	Minisplit	1 tonelada	5,966.67
1241-2000-00049-000	Minisplit	1 tonelada	5,966.67
1241-2000-0050-000	Minisplit	1 tonelada	5,966.66
1241-4000-00018-000	Modem		\$3,448.85
1241-5000-00049-000 2	CPU		\$13,909.25
1241-1000-00121-000	Modulo	de trabajo para 3 personas de 120x60 cm 1 cajon y una gaveta y portateclado color vino	9,211.50
1241-1000-00081-000	Modulo Esquinero	C/2 cajoneras de 2 cajones 1 gaveta color negro	10,861.75
1241-1000-00082-000	Modulo Esquinero	C/2 cajoneras de 2 cajones 1 gaveta color negro	12,592.50
1241-5000-00076-000	Monitor	LCD	\$2,530.00
1241-5000-00135-000	Multifuncional		6,989.00
1241-2000-00029-000	Multisplit	3 Toneladas	14,950.00
1241-2000-00035-000	Pantalla de Proyección	Proyección Consuldraper	6,440.00
1241-2000-00012-000	Proyector	de acetatos Proyector de acetatos	5,462.50
1241-2000-00018-000	Proyector	(Cañon) 3LCD	26,450.00
1241-4000-00022-000	Proyector		\$17,008.50
1241-4000-00025-000	Proyector		\$17,008.50
1241-4000-00028-000	Proyector		\$12,063.50
1241-5000-00142-000	Proyector		8,839.20
1241-5000-00143-000	Proyector		8,839.20
1241-5000-00144-000	Proyector		8,839.20
1241-5000-00145-000	Proyector		8,839.20
1241-5000-00146-000	Proyector		8,839.20
1241-5000-00147-000	Proyector		8,839.20
1241-5000-00162-000	Proyector		13,500.00

1241-2000-00027-000	Alarma Contra robo	Alarma Contra robo	5,980.00
1241-1000-00120-000	Modulo	de trabajo para 6 personas de 120x60 cm 1 cajon y una gaveta y portateclado color vino	17,974.50
1241-5000-00164-000	Proyector		13,500.00
1241-5000-00180-000	Proyector		5,907.30
1241-5000-00181-000	Proyector		5,907.30
1241-5000-00182-000	Proyector		5,907.30
1241-5000-00105-000	Servidor	MI-350G5 COREXEON E54IU/2 33 GHZ	\$115,000.00
1241-1000-00059-000	Sillón Ejecutivo	C/brazos girtorio Cur Piel/negro	2,673.75
1241-1000-00168-000	Sillón Ejecutivo	Respaldo alto, tapizado piel con negro	3,352.40
1241-1000-00077-000	Sofa 2 Plazas	Curpiel Negro, Mod. Monaco	4,168.75
1241-1000-00077-000 02	Sofa 2 Plazas	Plazas Curpiel Negro, Mod. Monaco	4,168.75
1241-1000-00086-000	Sofa 2 Plazas	Tapizado en curpiel Color Rojo/negro	6,819.50
1241-4000-0032-000 1	Teléfono	Conmutador	\$761.88
1241-4000-0032-000 2	Teléfono	Conmutador	\$761.87
1241-4000-0032-000 3	Teléfono	Conmutador	\$761.87
1241-4000-0032-000 4	Teléfono	Conmutador	\$761.88
1241-2000-00007-000	Televisor	"Gris, 20""	6,497.50
1241-2000-00039-000	Televisor	Pantalla LCD 32 pulgadas	6,798.00
1241-2000-00040-000	Televisor	Pantalla LCD 32 pulgadas	6,798.00
1241-4000-00014-000	Video-cámara		\$6,831.65
1241-4000-00024-000 1	Video-cámara		\$12,316.50
1241-4000-00024-000 2	Video-cámara		\$12,316.50
1241-4000-0002-000	Videograbadora	Videograbadora	\$4,140.00
1244 1000-00001-000	Tsuru		136,980.44
1244-1000-00002-000	Ram Charger		231,300.00
1246 1000-00003-000	Sedan		71,940.00
1247 1000-00004-000	Escape		242,000.00
1248 1000-00005-000	Fiesta		100,000.00
1249 1000-00006-000	Fiesta		100,000.00
1250 1000-00007-000	Ranger Doble		156,000.00
1251 1000-00008-000	Eco Sport		197,000.00
1252 1000-00009-000	Explorer		287,200.00
1253 1000-00010-000	Expedition		428,000.00
1254 1000-00011-000	Fiesta		122,500.00
1255 1000-00012-000	Econoline		247,000.00
1256 1000-00013-000	Econoline		300,435.01
1257 1000-00014-000	Attitude		150,725.76
1258 1000-00015-000	Attitude		150,725.76
1258 1000-00016-000	Escape		271,432.00
1241-1000-00073-000	Silla fija mediana	s/brazos Tela negra	793.50

1241-2000-00027-000	Alarma Contra robo	Alarma Contra robo	5,980.00
1241-1000-00073-000 02	Silla fija mediana	s/brazos Tela negra	793.50
1241-1000-00073-000 03	Silla fija mediana	s/brazos Tela negra	793.50
1241-1000-00073-000 04	Silla fija mediana	s/brazos Tela negra	793.50
1241-1000-00073-000 05	Silla fija mediana	s/brazos Tela negra	793.50
1241-1000-00073-000 06	Silla fija mediana	s/brazos Tela negra	793.50
1241-1000-00073-000 07	Silla fija mediana	s/brazos Tela negra	793.50
1241-1000-00073-000 08	Silla fija mediana	s/brazos Tela negra	793.50
1241-1000-00073-000 09	Silla fija mediana	s/brazos Tela negra	793.50
1241-1000-00073-000 10	Silla fija mediana	s/brazos Tela negra	793.50
1241-1000-00073-000 11	Silla fija mediana	s/brazos Tela negra	793.50
1241-1000-00073-000 12	Silla fija mediana	s/brazos Tela negra	793.50
1241-1000-00073-000 13	Silla fija mediana	s/brazos Tela negra	793.50
1241-1000-00073-000 14	Silla fija mediana	s/brazos Tela negra	793.50
1241-1000-00079-000	Sillón Ejecutivo	C/brazos, tela negra, con base tipo trineo	1,966.50
1241-1000-00079-000 2	Sillón Ejecutivo	C/brazos, tela negra, con base tipo trineo	1,966.50
1241-1000-00079-000 3	Sillón Ejecutivo	C/brazos, tela negra, con base tipo trineo	1,966.50
1241-1000-00079-000 4	Sillón Ejecutivo	C/brazos, tela negra, con base tipo trineo	1,966.50
1241-1000-00079-000 5	Sillón Ejecutivo	C/brazos, tela negra, con base tipo trineo	1,966.50
1241-1000-00079-000 6	Sillón Ejecutivo	C/brazos, tela negra, con base tipo trineo	1,966.50
1241-1000-00079-000 7	Sillón Ejecutivo	C/brazos, tela negra, con base tipo trineo	1,966.50
1241-1000-00079-000 8	Sillón Ejecutivo	C/brazos, tela negra, con base tipo trineo	1,966.50
35302	PROGRAMA SACG	SISTEMA AUTOMATIZADO DE CONTABILIDAD GUBERNAMENTAL SACG	20,000.00
1241-5000-00186-000	Lavadora	12 kg	9,000.00
1241-5000-00187-000	Lavadora	12 kg	9,000.00
1241-5000-00188-000	Lavadora	12 kg	9,000.00
1241-5000-00189-000	Minisplit	1 tonelada	6,599.99
1241-5000-00190-000	Minisplit	1 tonelada	6,599.99
1241-5000-00191-000	Minisplit	1 tonelada	6,599.99
1241-5000-00192-000	Minisplit	1 tonelada	6,599.99
1241-5000-00193-000	Minisplit	1 tonelada	6,599.99
1241-5000-00194-000	Estufa	Cubierta porcelanizada	7,000.00
1241-5000-00195-000	Dispenser de Agua		2,800.00
1241-5000-00196-000	CPU		\$15,000.00
1241-5000-00197-000	CPU		\$14,999.99
1241-5000-00198-000	CPU		\$14,999.99
1241-5000-00199-000	Impresora	Multifuncional	\$3,500.00
1241-5000-00200-000	Impresora	Multifuncional	\$3,500.00
1241-1000-00299-000	Mesa plegable	1.8	\$800.00
1241-1000-00300-000	Mesa plegable	Portafolio	\$1,600.00
1241-1000-00301-000	Mesa plegable	Portafolio	\$1,600.00
1241-1000-00311-000	Mesa plegable	Portafolio	\$1,600.00
1241-1000-00302-000	Silla fija chica		\$1,500.00
1241-1000-00303-000	Silla fija chica		\$1,500.00
1241-1000-00304-000	Silla fija chica		\$1,500.00
1241-1000-00305-000	Silla fija chica		\$1,500.00
1241-1000-00306-000	Silla fija chica		\$1,500.00
1241-1000-00307-000	Silla fija chica		\$1,500.00
1241-1000-00308-000	Silla fija chica		\$1,500.00
1241-1000-00309-000	Silla fija chica		\$1,500.00
1241-1000-00312-000	Silla fija chica		\$1,500.00

1241-2000-00027-000	Alarma Contra robo	Alarma Contra robo	5,980.00
1241-1000-00310-000	Escritorio Ejecutivo		\$7,499.96
<b>T O T A L</b>			<b>6,021,646.95</b>

**ELABORO:**

---

**GUADALUPE ESTHER COTA GOMEZ**  
**RECURSOS MATERIALES**

Sistema Estatal de Evaluación  
 Relación de esquemas bursátiles y de coberturas financieras  
 INSTITUTO SONORENSE DE LA MUJER  
 Del 01 de Enero al 30 de Septiembre de 2015  
 (pesos)

ETCA-IV-17

TRIMESTRE: TERCERO DE 2015

Identificación del Instrumento	Colocación	Interés Ganados	Valor Actual
	A	B	C=A+B
<b>Otros Instrumentos de Bursatilización</b>			
1			
2			
3			
4			
5	NO APLICA		
6			
7			
8			
9			
10	Total		
<b>Otros Instrumentos de Bursatilización</b>			
1			
2			
3			
4			
5	NO APLICA		
6			
7			
8			
9			
10	Total Otros Instrumentos		
<b>TOTAL</b>			

NOTA: se deberán incluir METALES PRECIOSOS en su caso.

Sistema Estatal de Evaluación  
JUSTIFICACIONES

TRIMESTRE: TERCERO DE 2015

Al 30 de Septiembre de 2015  
(PESOS)

En el tercer trimestre se realizaron adecuaciones presupuestales, las cuales fueron informadas a la subsecretaría de Planeación del Desarrollo en oficios No. ISM/DG/OF/264/2015 del mes de Julio de 2015, oficio No. ISM/DG/OF/291/2015 del mes de Agosto de 2015 y en Oficio No. ISM/DG/0352/2015 del mes de septiembre de 2015.

**PARTIDAS****Capítulo 1000**

11301 Sueldos.- Se disminuye ésta partida en el trimestre por 1,844,465 y un acumulado al 30 de Septiembre de 2015 por \$5,219,561 con el fin de dar suficiencia (aumentos en el trimestre) a las partidas 11303 Seguridad Social por \$ 304,148,; 11306 Riesgo laboral \$ 841,066;11307 Ayuda para Habitación \$ 118,741;11310 Ayuda Energía Eléctrica \$ 157,337;13101 Primas por Acreditaciones por años de Servicios \$ 35,863;15901 Otras Prestaciones \$ 133,403 éstas adecuaciones se realizaron en virtud de registrarse de acuerdo al Plan de Remuneración Total ya que originalmente se presupuestó el capítulo 1000 sin Plan de Remuneración Total. Total de Aumentos y Disminuciones en el Trimestre \$ 1,790,702, sin que esto impactara en las metas programadas.

**2000 materiales y suministros**

Sin ninguna adecuación en el trimestre.

**3000 Servicios Generales**

Se disminuye en las partidas 37901 Cuotas \$ 3,130 y la partida 38301 Congresos y Convenciones \$ 50,633. Total de Disminuciones \$ 53,763.00

Para darle suficiencia presupuestal (aumentos) a la partida de 39501 Penas Multas Accesorios y Actualizaciones por \$ 1,910; partida 37502 Gastos de Camino por \$6,140 y la partida 33603 de impresiones y publicaciones por \$ 45,633. 33301 Servicios de Informática por \$ 80.00 Total de Aumentos y disminuciones \$ 53,763. Estas Adecuaciones se realizaron debido a que se ejercieron gastos no contemplados en el presupuesto original por \$ 45,633 de impresiones y publicaciones y se le da suficiencia a gastos de camino para concluir el año. debido a cambios de titulares en la administración de éste Instituto, ocasionando mayor gasto en las partidas mencionadas, sin que esto impactara en las metas programadas.

**Variaciones en las meta; Procesos e Indicadores:****PROCESO: IMPULSO Y GENERACIÓN DE POLÍTICAS PÚBLICAS CON PERSPECTIVA DE GÉNERO**

**Índice de cumplimiento de Instrumentos jurídicos elaborados.** Se realizaron 2 actividades excedentes a las programadas, debido a que se llevó a cabo la revisión al Programa Estatal para Prevenir, Atender, Sancionar y Erradicar la Violencia para el Estado de Sonora, mismo que fue publicado en el Boletín Oficial, asimismo del Reglamento para la Igualdad entre Mujeres y Hombres del Estado de Sonora.

**Índice de cumplimiento de Convenios elaborados, concertados y suscritos.** Cumplimiento del indicador conforme al programado.

**Índice de cumplimiento de Eventos y Sesiones realizadas.** Se realizaron 2 actividades excedentes a las programadas, las cuales fueron sesión del Sistema Estatal para Prevenir, Atender, Sancionar y Erradicar la Violencia en Sonora, así como sesión adicional al Consejo Consultivo, ambas con el motivo de la revisión al Programa Estatal de Preven, Aten, Sanción y Errad. de la Violencia.

**PROCESO: FORTALECER LA TRANSVERSALIZACIÓN DE LA PERSPECTIVA DE GÉNERO EN LA ADMINISTRACIÓN PÚBLICA Y EN LA SOCIEDAD.****Índice de cumplimiento en la realización de Documentos e Informes de Proyectos.**

No se realizó la actividad programada debido que al tiempo de la entrega - recepción, no se reportaron acciones realizadas por la titular saliente, por lo que se reprogramaron las actividades para el siguiente trimestre.

**Índice de cumplimiento de eventos de capacitación realizados.** Se impartieron 8 talleres de los 20 programados en el trimestre; faltó de realizarse 12 actividades, las cuales se incumplieron por la titular saliente, ya que en la entrega - recepción no se reportaron suficientes avances de acciones realizadas al 15 de septiembre de 2015, que llevaran al cumplimiento del indicador.

**Índice de cumplimiento en los apoyos otorgados al programa de formación de capacitadoras de liderazgo femenino.** La actividad programada se cumplió anticipadamente desde el segundo trimestre, por lo que el indicador ya se encuentra cumplido en un 100%.

**PROCESO: ATENCIÓN Y PREVENCIÓN DE LA VIOLENCIA CONTRA LA MUJER**

**Índice de cumplimiento en la prestación de los servicios de asistencia legal, psicológica y gestiones de apoyo.** Se brindaron 476 servicios de asesoría legal, asistencia psicológica y gestiones de apoyo, de las 940 programadas, No se cumplió con la meta programada debido a que se contempló la gestión de renovación de 600 becas ante el Instituto de Estímulos Educativos, el cual recorrió al mes de Octubre el trámite de las solicitudes de becas, las cuales se gestionan directamente en el ISM, para mujeres vulnerables de escasos recursos. Se reprogramó el cumplimiento para el siguiente trimestre.

**Índice de cumplimiento en la generación de reporte de supervisión de centros regionales.** No se programaron actividades para el periodo que se informa.

**PROCESO: GESTIÓN ADMINISTRATIVA****Índice de cumplimiento de documentos e informes elaborados.**

Se realizaron 6 actividades de las 10 programadas, las 4 que faltaron de realizarse, se reprogramaron para el IV trimestre 2015, debido a que al momento de entrega - recepción, las titulares salientes de las diversas unidades administrativas que aportan acciones para este indicador, incumplieron en la realización de documentos e informes, como son los derivados del Comité de Adquisiciones, Informe al Instituto de Transparencia Informativa, Informe de Auditorías, y de seguimiento al Sistema Integral de Archivos del ISM.

**PROCESO: PROMOCIÓN Y DIFUSIÓN DE LA CULTURA DE EQUIDAD DE GÉNERO.**

**Índice de cumplimiento de informes elaborados para la difusión mensual de actividades institucionales.** El indicador se cumplió conforme al Programa.

**Índice de cumplimiento de materiales impresos para la difusión de actividades institucionales.** El indicador se cumplió conforme al Programa.





GOBIERNO  
DEL ESTADO  
DE SONORA

---

**Comisión Estatal para el Desarrollo de los Pueblos y  
Comunidades Indígenas**

---



**Sistema Estatal de Evaluación**  
**Estado de Situación Financiera**  
**Comisión Estatal para el Desarrollo de los Pueblos y Comunidades Indígenas**  
**Al 30 de Septiembre de 2015**  
(PESOS)

ETCA-I-01

TRIMESTRE: TERCERO DE 2015

ACTIVO	2015	2014	PASIVO	2015	2014
<b>Activo Circulante</b>			<b>Pasivo Circulante</b>		
Efectivo y Equivalentes	1,676,646.37	211,424.65	Cuentas por Pagar a Corto Plazo	239,385.77	556,206.38
Derechos a Recibir Efectivo o Equivalentes	117,323.30	3,046,372.43	Documentos por Pagar a Corto Plazo		
Derechos a Recibir Bienes o Servicios	0.00	0.00	Porción a Corto Plazo de la Deuda Pública a Largo Plazo		
Inventarios			Títulos y Valores a Corto Plazo		
Almacenes			Pasivos Diferidos a Corto Plazo		
Estimación por Pérdida o Deterioro de Activos Circulantes			Fondos y Bienes de Terceros en Garantía y/o Administración a Corto Plazo		
Otros Activos Circulantes			Provisiones a Corto Plazo		
			Otros Pasivos a Corto Plazo		
<i>Total de Activos Circulantes</i>	<i>1,793,969.67</i>	<i>3,257,797.08</i>	<i>Total de Pasivos Circulantes</i>	<i>239,385.77</i>	<i>556,206.38</i>
<b>Activo No Circulante</b>			<b>Pasivo No Circulante</b>		
Inversiones Financieras a Largo Plazo			Cuentas por Pagar a Largo Plazo		
Derechos a Recibir Efectivo o Equivalentes a Largo Plazo			Documentos por Pagar a Largo Plazo		
Bienes Inmuebles, Infraestructura y Construcciones en Proceso			Deuda Pública a Largo Plazo		
			Pasivos Diferidos a Largo Plazo		
Bienes Muebles	2,538,538.21	2,617,766.08	Fondos y Bienes de Terceros en Garantía y/o en Administración a Largo Plazo		
Activos Intangibles	15,000.00		Provisiones a Largo Plazo	0.00	0.00
Depreciación, Deterioro y Amortización Acumulada de Bienes	-2,400,380.24	-2,199.08			
Activos Diferidos					
Estimación por Pérdida o Deterioro de Activos no Circulantes					
Otros Activos no Circulantes					
<i>Total de Activos No Circulantes</i>	<i>153,157.97</i>	<i>2,615,567.00</i>	<i>Total de Pasivos No Circulantes</i>	<i>0.00</i>	<i>0.00</i>
<b>Total de Activos</b>	<b>1,947,127.64</b>	<b>5,873,364.08</b>	<b>Total de Pasivo</b>	<b>239,385.77</b>	<b>556,206.38</b>
			<b>Hacienda Pública/Patrimonio</b>		
			<b>Hacienda Pública/Patrimonio Contribuido</b>		
			Aportaciones		
			Donaciones de Capital		
			Actualización de la Hacienda Pública/Patrimonio		
			<b>Hacienda Pública/Patrimonio Generado</b>		
			Resultados del Ejercicio (Ahorro/ Desahorro)	1,348,492.02	2,781,774.93
			Resultados de Ejercicios Anteriores	359,249.85	2,535,382.77
			Revalúos		
			Reservas		
			Rectificaciones de Resultados de Ejercicios Anteriores		
			<b>Exceso o Insuficiencia en la Actualización de la Hacienda Pública/Patrimonio</b>		
			Resultado por Posición Monetaria		
			Resultado por Tenencia de Activos no Monetarios		
			<i>Total Hacienda Pública/Patrimonio</i>	<i>1,707,741.87</i>	<i>5,317,157.70</i>
			<b>Total de Pasivo y Hacienda Pública/Patrimonio</b>	<b>1,947,127.64</b>	<b>5,873,364.08</b>

Bajo protesta de decir verdad declaramos que los Estados Financieros y sus Notas, son razonablemente correctos y son responsabilidad del emisor."

ING. JOSE ANTONIO CRUZ CASAS  
Coordinador General

LIC. MIGUEL ANGEL CONSTANTINO MONTALVO  
DIRECTOR DE ADMINISTRACION Y DLLO. DE PERSONAL

Sistema Estatal de Evaluación  
Estado de Actividades  
Comision Estatal para el Desarrollo de los Pueblos y Comunidades Indigenas  
Del 01 de Julio al 30 de Septiembre de 2015  
(PESOS)

ETCA-I-01-A

TRIMESTRE: TERCERO DE 2015

	<u>2015</u>	<u>2014</u>
<b>INGRESOS Y OTROS BENEFICIOS</b>		
<b>Ingresos de la Gestión:</b>	<b>0.00</b>	<b>0.00</b>
Impuestos		
Cuotas y Aportaciones de Seguridad Social		
Contribuciones de Mejoras		
Derechos		
Productos de Tipo Corriente <sup>1</sup>		
Aprovechamientos de Tipo Corriente		
Ingresos por Venta de Bienes y Servicios		
Ingresos no Comprendidos en las Fracciones de la Ley de Ingresos Causados en Ejercicios Fiscales Anteriores Pendientes de Liquidación o Pago		
<b>Participaciones, Aportaciones, Transferencias, Asignaciones, Subsidios y Otras Ayudas</b>	<b>4,636,401.22</b>	<b>8,892,079.47</b>
Participaciones y Aportaciones		
Transferencia, Asignaciones, Subsidios y Otras Ayudas	4,636,401.22	8,892,079.47
<b>Otros Ingresos y Beneficios</b>	<b>167,098.40</b>	<b>9,047.31</b>
Ingresos Financieros		
Incremento por Variación de Inventarios		
Disminución del Exceso de Estimaciones por Pérdida o Deterioro u Obsolescencia		
Disminución del Exceso de Provisiones		
Otros Ingresos y Beneficios Varios	167,098.40	9,047.31
<b>Total de Ingresos y Otros Beneficios</b>	<b>4,803,499.62</b>	<b>8,901,126.78</b>
<b>GASTOS Y OTRAS PÉRDIDAS</b>		
<b>Gastos de Funcionamiento</b>	<b>4,544,846.60</b>	<b>3,099,662.54</b>
Servicios Personales	4,054,536.33	2,513,273.91
Materiales y Suministros	119,929.32	190,685.14
Servicios Generales	370,380.95	395,703.49
<b>Transferencia, Asignaciones, Subsidios y Otras Ayudas</b>	<b>1,565,895.79</b>	<b>3,906,723.66</b>
Transferencias Internas y Asignaciones al Sector Público		
Transferencias al Resto del Sector Público		
Subsidios y Subvenciones		
Ayudas Sociales	1,565,895.79	3,906,723.66
Pensiones y Jubilaciones		
Transferencias a Fideicomisos, Mandatos y Contratos Análogos		
Transferencias a la Seguridad Social		
Donativos		
Transferencias al Exterior		
<b>Participaciones y Aportaciones</b>		
Participaciones		
Aportaciones		
Convenios		
<b>Intereses, Comisiones y Otros Gastos de la Deuda Pública</b>		
Intereses de la Deuda Pública		
Comisiones de la Deuda Pública		
Gastos de la Deuda Pública		
Costo por Coberturas		
Apoyos Financieros		
<b>Otros Gastos y Pérdidas Extraordinarias</b>	<b>8,484.70</b>	<b>507.48</b>
Estimaciones, Depreciaciones, Deterioros, Obsolescencia y Amortizaciones	8,484.70	507.48
Provisiones		
Disminución de Inventarios		
Aumento por Insuficiencia de Estimaciones por Pérdida o Deterioro u Obsolescencia		
Aumento por Insuficiencia de Provisiones		
Otros Gastos		
<b>Inversión Pública</b>	<b>403,812.27</b>	
Inversión Pública no Capitalizable	403,812.27	
<b>Total de Gastos y Otras Pérdidas</b>	<b>6,523,039.36</b>	<b>7,006,893.68</b>
<b>Resultados del Ejercicio (Ahorro/Desahorro)</b>	<b>-1,719,539.74</b>	<b>1,894,233.10</b>

<sup>1</sup> No se incluyen: Utilidades e Intereses. Por regla de presentación se revelan como Ingresos Financieros.

Bajo protesta de decir verdad declaramos que los Estados Financieros y sus Notas, son razonablemente correctos y son responsabilidad del emisor."

ING. JOSE ANTONIO CRUZ CASAS  
Coordinador General

LIC. MIGUEL ANGEL CONSTANTINO MONTALVO  
Director de Administración y Dilo. De Personal

**Sistema Estatal de Evaluación**  
**Flujo de Efectivo**  
**Comision Estatal para el Desarrollo de los Pueblos y Comunidades Indigenas**  
**al 30 de Septiembre de 2015** **TRIMESTRE: TERCERO DE 2015**  
**(PESOS)**

**ETCA-I-01-B**

Concepto	<u>2015</u>	<u>2014</u>
<b>Flujos de Efectivo de las Actividades de Operación</b>		
<b>Origen</b>	<b>22,917,593.73</b>	<b>23,167,720.02</b>
Impuestos		
Cuotas y Aportaciones de Seguridad Social		
Contribuciones de mejoras		
Derechos		
Productos de Tipo Corriente		
Aprovechamientos de Tipo Corriente		
Ingresos por Venta de Bienes y Servicios		
Ingresos no Comprendidos en las Fracciones de la Ley de Ingresos Causados en Ejercicios Fiscales Anteriores Pendientes de Liquidación o Pago		
Participaciones y Aportaciones		
Transferencias, Asignaciones y Subsidios y Otras Ayudas	22,917,593.73	23,167,720.02
Otros Orígenes de Operación		
<b>Aplicación</b>	<b>21,766,577.90</b>	<b>23,404,959.44</b>
Servicios Personales	8,914,315.14	8,053,893.13
Materiales y Suministros	560,771.41	350,314.53
Servicios Generales	1,063,370.25	971,845.73
Transferencias Internas y Asignaciones al Sector Público		
Transferencias al resto del Sector Público		
Subsidios y Subvenciones		
Ayudas Sociales	10,716,840.56	10,739,831.76
Pensiones y Jubilaciones		
Transferencias a Fideicomisos, Mandatos y Contratos Análogos		
Transferencias a la Seguridad Social		
Donativos		
Transferencias al Exterior		
Participaciones		
Aportaciones		
Convenios		
Otras Aplicaciones de Operación	511,280.54	3,289,074.29
<b>Flujos Netos de Efectivo por Actividades de Operación</b>	<b>1,151,015.83</b>	<b>-237,239.42</b>
<b>Flujos de Efectivo de las Actividades de Inversión</b>		
<b>Origen</b>		
Bienes Inmuebles, Infraestructura y Construcciones en Proceso		
Bienes Muebles		
Otros Orígenes de Inversión		
<b>Aplicación</b>	<b>403,812.27</b>	
Bienes Inmuebles, Infraestructura y Construcciones en Proceso	403,812.27	
Bienes Muebles		
Otras Aplicaciones de Inversión		

<b>Flujos Netos de Efectivo por Actividades de Inversión</b>	<b>-403,812.27</b>	
<b>Flujo de Efectivo de las Actividades de Financiamiento</b>		
<b>Origen</b>		
Endeudamiento Neto		
Interno		
Externo		
Otros Orígenes de Financiamiento		
<b>Aplicación</b>		
Servicios de la Deuda		
Interno		
Externo		
Otras Aplicaciones de Financiamiento		
<b>Flujos netos de Efectivo por Actividades de Financiamiento</b>		
<b>Incremento/Disminución Neta en el Efectivo y Equivalentes al Efectivo</b>	<b>747,203.56</b>	<b>211,424.65</b>
<b>Efectivo y Equivalentes al Efectivo al Inicio del Ejercicio</b>	<b>929,442.81</b>	
<b>Efectivo y Equivalentes al Efectivo al Final del Ejercicio</b>	<b>1,676,646.37</b>	<b>211,424.65</b>

Bajo protesta de decir verdad declaramos que los Estados Financieros y sus Notas, son razonablemente correctos y son responsabilidad del emisor."

**ING. JOSE ANTONIO CRUZ CASAS**  
**Coordinador General**

**LIC. MIGUEL ANGEL CONSTANTINO MONTALVO**  
**Director de Administracion y Dllo. De Personal**

**Sistema Estatal de Evaluación**  
**Estado de Cambios en la Situación Financiera**  
**Comisión Estatal para el Desarrollo de los Pueblos y Comunidades Indígenas**  
**al 30 de Septiembre de 2015**  
**(PESOS)**

ETCA-I-03

**TRIMESTRE: TERCERO DE 2015**

	<u>Origen</u> <u>(2015 - 2014)</u>	<u>Aplicación</u>
<b>Activo</b>	3,926,236.44	
<b>Activo Circulante</b>	-	+
Efectivo y Equivalentes		1,465,221.72
Derechos a Recibir Efectivo o Equivalentes	2,929,049.13	
Derechos a Recibir Bienes o Servicios		
Inventario		
Almacenes		
Estimación por Pérdida o Deterioro de Activos Circulantes		
Otros Activos Circulantes		
<b>Activo No Circulante</b>		
Inversiones Financieras a Largo Plazo		
Derechos a Recibir Efectivo o Equivalentes a Largo Plazo		
Bienes Inmuebles, Infraestructura y Construcciones en Proceso		
Bienes Muebles	79,227.87	
Activos Intangibles		15,000.00
Depreciación, Deterioro y Amortización Acumulada de Bienes	2,398,181.16	
Activos Diferidos		
Estimación por Pérdida o Deterioro de Activos no Circulantes		
Otros Activos no Circulantes		
<b>Pasivo</b>	<u>(2014 - 2015)</u>	
<b>Pasivo Circulante</b>	+	-
Cuentas por Pagar a Corto Plazo		316,820.61
Documentos por Pagar a Corto Plazo		
Porción a Corto Plazo de la Deuda Pública a Largo Plazo		
Títulos y Valores a Corto Plazo		
Pasivos Diferidos a Corto Plazo		
Fondos y Bienes de Terceros en Garantía y/o Administración a Corto Plazo		
Provisiones a Corto Plazo		
Otros Pasivos a Corto Plazo		
<b>Pasivo No Circulante</b>		
Cuentas por Pagar a Largo Plazo		
Documentos por Pagar a Largo Plazo		
Deuda Pública a Largo Plazo		
Pasivos Diferidos a Largo Plazo		
Fondos y Bienes de Terceros en Garantía y/o en Administración a Largo Plazo		
Provisiones a Largo Plazo		
<b>HACIENDA PUBLICA/PATRIMONIO</b>	<u>(2014 - 2015)</u>	
<b>Hacienda Pública/Patrimonio Contribuido</b>	+	-
Aportaciones		
Donaciones de Capital		
Actualización de la Hacienda Pública/Patrimonio		
<b>Hacienda Pública/Patrimonio Generado</b>		
Resultados del Ejercicio (Ahorro/ Desahorro)		1,433,282.91
Resultados de Ejercicios Anteriores		2,176,132.92
Revalúos		
Reservas		
Rectificaciones de Resultados de Ejercicios Anteriores		
<b>Excesos o Insuficiencia en la Actualización de la Hacienda Pública/Patrimonio</b>		<b>3,926,236.44</b>
Resultado por Posición Monetaria		
Resultado por Tenencia de Activos no Monetarios		

Bajo protesta de decir verdad declaramos que los Estados Financieros y sus Notas, son razonablemente correctos y son responsabilidad del emisor."

**ING. JOSE ANTONIO CRUZ CASAS**  
**Coordinador General**

**LIC. MIGUEL ANGEL CONSTANTINO MONTALVO**  
**Director de Administración y Dpto. De Personal**

**Sistema Estatal de Evaluación**  
**Comisión Estatal para el Desarrollo de los Pueblos y Comunidades Indígenas**  
**Informe sobre Pasivos Contingentes**  
**Del 01 de de Julio al 30 de Septiembre del 2015**  
**(PESOS)**

TRIMESTRE: TERCERO DEL 2015

Hermosillo, Sonora a 30 de Septiembre de 2015

A principios del año 2010 este Organismo inició un proceso de sustitución de personal, lográndose la conciliación en algunos de los casos y subsistiendo a la fecha dos demandas laborales ante la H. Junta de Conciliación y Arbitraje.

Es importante señalar que el pasado 9 de Septiembre del 2015, se alcanzó acuerdo con la parte actora dentro del expediente No. 2743/2010 ante la H. Junta de Conciliación y Arbitraje, en el que ésta da por cumplido el laudo el 11 de febrero de 2015, reconociendo así se le cubrieron todas las prestaciones que se imponía a la CEDIS por un importe de \$1, 450,000.00 (Son.- Un millón cuatrocientos cincuenta mil pesos 00/100 m.n.) concluyéndose así la relación laboral. **En cuanto a las aportaciones al ISSSTESON (\$ 989,271.27 (Son.- Novecientos ochenta y nueve mil doscientos setenta y uno pesos 27/100 M.N.) también condenadas en el Laudo, quedan subsistentes, comprometiéndose el Organismo a dar cumplimiento a más tardar el 25 de Septiembre de 2015. En ese sentido se informa que hasta el día 30 de Septiembre de 2015, existen:**

En los dos diversos expedientes, con el propósito de conceder tiempo a esta Entidad para la obtención de recursos, se han promovido diversos recursos de Amparo, por lo que la cuenta bancaria de esta Comisión ha sido embargada en diversas ocasiones por concepto de subsistencia a favor del trabajador, siendo inminente en lo sucesivo, la ejecución forzosa por la totalidad de cada uno los laudos, que al 30 de Septiembre de 2015 ascendía a **\$ 4,220,987.86 (Son.- Cuatro millones doscientos veinte mil novecientos veinte mil novecientos ochenta y siete pesos 86/100 M.N.)** de los cuales \$ 1, 175,194.26 (Son.- Un millón ciento setenta y cinco mil ciento noventa y cuatro pesos 26/100 M.N.) se enterarán al ISSSTESON. (sin incluir intereses moratorios a dicho instituto aproximadamente 800 mil pesos más por ambos expedientes)

En relación a los dos diversos expediente laborales que esta Comisión enfrenta, es necesario precisar que continuaran su actualización hasta el momento en que sean liquidados y se cumpla con el mandamiento ordenado, actuaciones legales que seguramente trastornarán a la institución congelándole las cuentas bancarias, como ya sucedió, hasta la total satisfacción del monto demandado, como lo hacen con cualquier empresa, sin soslayar el efecto mediático que desenvolvería este tipo de acciones.

ING. JOSE ANTONIO CRUZ CASAS  
Coordinador General

LIC. MIGUEL A. CONSTANTINO MONTALVO  
Director de Administración y Dilo. De Personal.



**Sistema Estatal de Evaluación  
Notas a los Estados Financieros  
Comisión Estatal para el Desarrollo de los Pueblos y Comunidades Indígenas  
al 30 de Septiembre de 2015  
(PESOS)**

TRIMESTRE: TERCERO DE 2015

El Organismo prepara y presenta sus estados financieros con base en los principios de contabilidad gubernamentales aplicables a entidades públicas y ajustándose a los nuevos lineamientos establecidos por el Consejo Nacional de Armonización Contable (CONAC). A continuación se describen las principales políticas contables aplicables al Organismo:

- a) Las operaciones son registradas presupuestalmente de acuerdo a las bases y conceptos establecidos por la Ley de Ingresos y Presupuesto de Ingresos del Estado (Ley de Ingresos) y por el Decreto del Presupuesto de Egresos del Gobierno del Estado de Sonora; asimismo dichas operaciones son registradas contablemente con base en los principios de contabilidad gubernamental y ajustándose a los nuevos lineamientos establecidos por el Consejo Nacional de Armonización Contable (CONAC).
- b) Los ingresos se registran al conocerse su importe por recibir cuando se refiere a participaciones estatales y al recibirse en efectivo tratándose de los demás conceptos señalados en la Ley de Ingresos.
- c) Los egresos se registran según las cantidades de efectivo que se afecten al momento en que se consideren realizados contablemente. De acuerdo al sistema de contabilidad gubernamental, la afectación al presupuesto de egresos se realiza hasta el momento de pago y al cierre de mes en que se efectúa la creación de pasivos.

**Sistema Estatal de Evaluación  
Notas a los Estados Financieros**  
**Comisión Estatal para el Desarrollo de los Pueblos y Comunidades Indígenas**  
**al 30 de Septiembre de 2015**  
(PESOS) TRIMESTRE: TERCERO DE 2015

**EFFECTIVO Y EQUIVALENTES DE EFFECTIVO**

Al 30 de Septiembre del 2015 el rubro de efectivo y equivalentes de efectivo se encontraba integrado de la siguiente manera:

<b>BANCOS</b>		
CUENTA No. 4033774456		\$ 1,674,279.53
CUENTA No. 4027993328		\$ 1,282.48
CUENTA No. 4033774449		\$ 1,084.36
	<b>TOTAL</b>	<b>\$ 1,676,646.37</b>

**CUENTAS Y DOCUMENTOS POR COBRAR**

Al 30 de Septiembre del 2015 las cuentas por cobrar se integraban de la siguiente manera:

<b>DEUDORES DIVERSOS</b>		\$ 111,724.22
MARTHA LOURDES ROSAS ROSAS	\$ 14.38	
JOSE ANTONIO CRUZ CASAS	\$ 23,675.78	
RECURSOS HUMANOS / SECRETARIA DE HACIENDA	\$ 88,034.06	
<b>CONTRIBUCIONES POR RECUPERAR</b>		\$ 5,599.08
SUBSIDIO PARA EL EMPLEO	\$ 5,599.08	
	<b>TOTAL</b>	<b>\$ 117,323.30</b>

**BIENES INMUEBLES Y MUEBLES (ACTIVOS FIJOS)**

Al 30 de Septiembre del 2015 no se cuenta con Bienes Inmuebles, sólo Bienes Muebles como a continuación se relaciona:

Mobiliario y Equipo de Administración u Oficina	\$ 796,209.81
Mobiliario y Equipo Educativo y Recreativo	\$ 10,428.40
Equipo de Transporte	\$ 1,731,900.00
Depreciaciones Acumuladas	\$ (2,400,380.24)
SOFTWARE	\$ 15,000.00
<b>Total</b>	<b>\$ 153,157.97</b>

Se realizó la depreciación acumulada del activo, registrando en la cuenta de resultado de ejercicios anteriores la depreciación correspondiente al periodo fecha de adquisición - 31 de Diciembre del 2013; y al gasto contable la depreciación correspondiente al ejercicio 2014, como se detalla a continuación:

**Sistema Estatal de Evaluación**  
**Notas a los Estados Financieros**  
**Comisión Estatal para el Desarrollo de los Pueblos y Comunidades Indígenas**  
**al 30 de Septiembre de 2015**  
**(PESOS)**

TRIMESTRE: TERCERO DE 2015

CUENTA CONTABLE	NOMBRE CUENTA	DEBE	HABER
3220-0010-00000-000	RESULTADO EJERCICIOS ANTERIORES	\$ 2,327,407.63	
1261-0000-00000-000	DEPRECIACION ACUMULADA		\$ 2,327,407.63
5514-2000-51101-000	MOBILIARIO DE ADMINISTRACION	\$ 76,987.16	
1261-0000-00000-000	DEPRECIACION ACUMULADA		\$ 76,987.16

Lo Anterior para dar cumplimiento a los lineamientos que establece el Consejo Nacional de Armonización Contable (CONAC) con respecto de la Depreciación respectiva.

**CUENTAS POR PAGAR A CORTO PLAZO O PASIVOS CIRCULANTE**

Al 30 de Septiembre del 2015 las cuentas y documentos por pagar se integran de la siguiente manera:

<b>PROVEEDORES POR PAGAR A C.P.</b>		\$ 123,704.58
<b>RETENCIONES Y CONTRIBUCIONES POR PAGAR</b>		
<b>IMPUESTOS RETENIDOS</b>		\$ 21,340.87
RETENCIONES DE I.S.R. POR SUELDOS	\$ 19,137.03	
RETENCIONES DE I.S.R. POR ARRENDAMIENTO	\$ 2,205.37	
RETENCIONES DE I.S.R. POR HONORARIOS SERV. PROF.	\$ (1.53)	
<b>OTRAS RETENCIONES</b>		\$ 76,034.16
RETENCION SINDICATO S.U.T.S.P.E.S.	\$ 52,028.63	
OTRAS RETENCIONES	\$ 7,569.43	
RETENCIONES SINDICATO S.D.I.G.T.E.S.	\$ 3,046.89	
CREDIAMIGO	\$ 13,389.21	
<b>OTRAS CUENTAS POR PAGAR A C.P.</b>		\$ 18,306.16
ACREEDORES DIVERSOS	\$ 6,285.92	
ADEUDOS DE EJERCICIOS FISCALES ANTERIORES	\$ 12,020.24	
	<b>Total</b>	<b>\$ 239,385.77</b>

Cabe hacer la aclaración que el Organismo dejó sin provisionar los siguientes pasivos por disminución presupuestal de las siguientes partidas y montos, ya que queda pendiente su autorización de pago en el ejercicio posterior:

CONCEPTO	TOTAL
BECAS	\$ 2,450,612.50
COTEDES	\$ 2,216,966.00
PIOLITA	\$ 193,000.00
<b>TOTAL MENSUAL</b>	<b>\$ 4,860,578.50</b>

**Sistema Estatal de Evaluación  
Notas a los Estados Financieros  
Comisión Estatal para el Desarrollo de los Pueblos y Comunidades Indígenas  
al 30 de Septiembre de 2015  
(PESOS) TRIMESTRE: TERCERO DE 2015**

Existe una CONTINGENCIA LABORAL: Es importante señalar que el pasado 9 de Septiembre del 2015, se alcanzó acuerdo con la parte actora dentro del expediente No. 2743/2010 ante la H. Junta de Conciliación y Arbitraje, en el que ésta da por cumplido el laudo el 11 de febrero de 2015, reconociendo así se le cubrieron todas las prestaciones que se imponía a la CEDIS por un importe de \$1, 450,000.00 (Son.- Un millón cuatrocientos cincuenta mil pesos 00/100 m.n.) concluyéndose así la relación laboral. **En cuanto a las aportaciones al ISSSTESON (\$ 989,271.27 (Son.- Novecientos ochenta y nueve mil doscientos setenta y uno pesos 27/100 M.N.) también condenadas en el Laudo, quedan subsistentes, comprometiéndose el Organismo a dar cumplimiento a más tardar el 25 de Septiembre de 2015. En ese sentido se informa que hasta el día 30 de Septiembre de 2015, existen.**

Se encuentran dos diversos expedientes, siendo inminente en lo sucesivo, la ejecución forzosa por la totalidad de cada uno los laudos, que al 30 de Septiembre de 2015 ascendía a **\$ 4,220,987.86 (Son.- Cuatro millones doscientos veinte mil novecientos veinte mil novecientos ochenta y siete pesos 86/100 M.N.)** de los cuales \$ 1, 175,194.26 (Son.- Un millón ciento setenta y cinco mil ciento noventa y cuatro pesos 26/100 M.N.) se enterarán al ISSSTESON. (sin incluir intereses moratorios a dicho instituto aproximadamente 800 mil pesos más por ambos expedientes).

**PATRIMONIO CONTRIBUIDO**

Durante el ejercicio del 2014, el Organismo registró las depreciaciones acumuladas del activo fijo, afectado la cuenta patrimonial (cargo) a la cuenta de Resultados de Ejercicios Anteriores. En referencia de la obligatoriedad de comenzar a Depreciar los Bienes muebles a partir del ejercicio 2013, según los lineamientos establecidos por el Consejo Nacional de Armonización Contable (CONAC) y que en su momento fueron considerados como una erogación del ejercicio. Para quedar los saldos al 31 de Diciembre de 2014 como a continuación se detalla:

PATRIMONIO CONTRIBUIDO		\$ -
APORTACIONES	\$ -	
PATRIMONIO GENERADO		\$ 159,321.18
RESULTADO DE EJERCICIOS ANTERIORES	\$ 159,321.18	
RESULTADO DEL EJERCICIO (Utilidad o Pérdida)		\$ 214,593.17
TOTAL PATRIMONIO CONTRIBUIDO AL 31-DIC.-2014		\$ 373,914.35

ING. JOSE ANTONIO CRUZ CASAS  
Coordinador General

LIC. MIGUEL A. CONSTANTINO MONTALVO  
Director de Administración y Dllo. De Personal.

**Sistema Estatal de Evaluación**  
**Estado Analítico del Activo**  
**Comisión Estatal para el Desarrollo de los Pueblos y Comunidades Indígenas**  
**Del 01 de Julio al 30 de Septiembre de 2015**  
**(PESOS)**

**ETCA-I-06**

**TRIMESTRE: TERCERO DE 2015**

Concepto	Saldo Inicial 1	Cargos del Periodo 2	Abonos del Periodo 3	Saldo Final 4 (1+2-3)	Variación del Periodo (4-1)
<b>ACTIVO</b>	<b>3,821,158.76</b>	<b>7,771,360.00</b>	<b>9,524,247.12</b>	<b>1,947,127.64</b>	<b>-1,874,031.12</b>
<b>Activo Circulante</b>	<b>3,659,516.09</b>	<b>7,741,915.93</b>	<b>9,486,318.35</b>	<b>1,793,969.67</b>	<b>-1,865,546.42</b>
Efectivo y Equivalentes	3,290,628.07	2,859,687.11	4,473,668.81	1,676,646.37	-1,613,981.70
Derechos a Recibir Efectivo o Equivalentes	247,744.02	4,882,228.82	5,012,649.54	117,323.30	-130,420.72
Derechos a Recibir Bienes o Servicios	121,144.00	0.00	121,144.00	0.00	-121,144.00
Inventarios					
Almacenes					
Estimación por Pérdida o Deterioro de Activos Circulantes					
Otros Activos Circulantes					
<b>Activo No Circulante</b>	<b>161,642.67</b>	<b>29,444.07</b>	<b>37,928.77</b>	<b>153,157.97</b>	<b>-8,484.70</b>
Inversiones Financieras a Largo Plazo					
Derechos a Recibir Efectivo o Equivalentes a Largo Plazo					
Bienes Inmuebles, Infraestructura y Construcciones en Proceso	0.00	403,812.27	403,812.27	0.00	0.00
Bienes Muebles	2,569,112.12	0.00	30,573.91	2,538,538.21	-30,573.91
Activos Intangibles	15,000.00	0.00	0.00	15,000.00	0.00
Depreciación, Deterioro y Amortización Acumulada de Bienes	-2,422,469.45	29,444.07	7,354.86	-2,400,380.24	22,089.21
Activos Diferidos					
Estimación por Pérdida o Deterioro de Activos no Circulantes					
Otros Activos no Circulantes					

Bajo protesta de decir verdad declaramos que los Estados Financieros y sus Notas, son razonablemente correctos y son responsabilidad del emisor."

**ING. JOSE ANTONIO CRUZ CASAS**  
**Coordinador General**

**LIC. MIGUEL ANGEL CONSTANTINO MONTALVO**  
**Director de Administracion y Dllo. De Personal.**

Sistema Estatal de Evaluación  
 Estado Analítico de la Deuda y Otros Pasivos  
 Comisión Estatal para el Desarrollo de los Pueblos y Comunidades Indígenas  
 Del 1 de Julio al 30 de Septiembre de 2015  
 (PESOS)

ETCA-I-07

TRIMESTRE: TERCERO DE 2015

DENOMINACIÓN DE LAS DEUDAS	MONEDA DE CONTRATACIÓN	INSTITUCIÓN O PAÍS ACREEDOR	SALDO INICIAL DEL PERIODO	SALDO FINAL DEL PERIODO
<b>DEUDA PÚBLICA</b>				
<b>Corto Plazo</b>				
<b>Deuda Interna</b>			0.00	0.00
Instituciones de Crédito				
Títulos y Valores				
Arrendamientos Financieros				
<b>Deuda Externa</b>			0.00	0.00
Organismos Financieros Internacionales				
Deuda Bilateral				
Títulos y Valores				
Arrendamientos Financieros				
<i>Subtotal Corto Plazo</i>				
<b>Largo Plazo</b>				
<b>Deuda Interna</b>			0.00	0.00
Instituciones de Crédito				
Títulos y Valores				
Arrendamientos Financieros				
<b>Deuda Externa</b>			0.00	0.00
Organismos Financieros Internacionales				
Deuda Bilateral				
Títulos y Valores				
Arrendamientos Financieros				
<i>Subtotal Largo Plazo</i>			0.00	0.00
Otros Pasivos			381,612.65	239,385.77
<b>Total Deuda y Otros Pasivos</b>			<b>381,612.65</b>	<b>239,385.77</b>

Bajo protesta de decir verdad declaramos que los Estados Financieros y sus Notas, son razonablemente correctos y son responsabilidad del emisor."

ING. JOSE ANTONIO CRUZ CASAS  
 Coordinador General

LIC. MIGUEL ANGEL CONSTANTINO MONTALVO  
 Director de Administración y Dpto. De Personal

Sistema Estatal de Evaluación  
Estado Analítico de Ingresos

ETCA-II-08

Comisión Estatal para el Desarrollo de los Pueblos y Comunidades Indígenas  
del 1 de Julio al 30 de Septiembre de 2015  
(PESOS)

TRIMESTRE: TERCERO DE 2015

Rubros de los Ingresos	Ingresos Estimado Original Anual (1)	Ampliaciones y Reducciones (+ ó -) (2)	Ingresos Modificado Anual (3= 1 +2)	Ingresos Devengado Anual (4)	Ingresos Recaudado Anual (5)	Ingresos Devengado Trimestral (6)	Ingresos Recaudado Trimestral (7)	Variación Vs Original (8= 5 - 1)	% de Avance Anual (9= 5/1)
<b>Saldo Inicial Caja y Bancos</b>									
1 Impuestos									
2 Cuotas y Aportaciones de Seguridad Social									
3 Contribuciones de Mejoras									
4 Derechos									
5 Productos Corriente Capital									
6 Aprovechamientos Corriente Capital									
7 Ingresos por Ventas de Bienes y Servicios									
8 Participaciones y Aportaciones									
9 Transferencias, Asignaciones, Subsidios y Otras Ayudas <b>FEDERALES</b> Transferencias, Asignaciones, Subsidios y Otras Ayudas <b>ESTATALES</b>	31,240,334.00	2,500,203.72	33,740,537.72	22,917,593.73	22,917,593.73	4,636,401.22	4,636,401.22	-8,322,740.27	73.36%
10 Ingresos Derivados de Financiamientos									
<b>Total</b>	<b>31,240,334.00</b>	<b>2,500,203.72</b>	<b>33,740,537.72</b>	<b>22,917,593.73</b>	<b>22,917,593.73</b>	<b>4,636,401.22</b>	<b>4,636,401.22</b>	<b>-8,322,740.27</b>	<b>73.36%</b>
						<b>Ingresos Excedentes 1</b>			

Rubros de los Ingresos	Ingresos Estimado Original Anual (1)	Ampliaciones y Reducciones (+ ó -) (2)	Ingresos Modificado Anual (3= 1 +2)	Ingresos Devengado Anual (4)	Ingresos Recaudado Anual (5)	Ingresos Devengado Trimestral (6)	Ingresos Recaudado Trimestral (7)	Variación Vs Original (8= 5 - 1)	% de Avance Anual (9= 5/1)
<b>Ingresos del Gobierno</b>									
Impuesto									
Contribuciones de Mejoras									
Derechos									
Productos									
Corriente									
Capital									
Aprovechamientos									
Corriente									
Capital									
Participaciones y Aportaciones									
Transferencias, Asignaciones, Subsidios y Otras Ayudas									
<b>Ingresos de Organismos y Empresas</b>									
Cuotas y aportaciones de Seguridad Social									
Ingresos por ventas de Bienes y Servicios									
Transferencias, Asignaciones, Subsidios y Otras Ayudas, <b>FEDERALES</b>									
Transferencias, Asignaciones, Subsidios y Otras Ayudas, <b>ESTATALES</b>	31,240,334.00	2,500,203.72	33,740,537.72	22,917,593.73	22,917,593.73	4,636,401.22	4,636,401.22	-8,322,740.27	73.36%
<b>Ingresos derivados de Financiamiento</b>									
Ingresos Derivados de Financiamientos									
<b>Total</b>	<b>31,240,334.00</b>	<b>2,500,203.72</b>	<b>33,740,537.72</b>	<b>22,917,593.73</b>	<b>22,917,593.73</b>	<b>4,636,401.22</b>	<b>4,636,401.22</b>	<b>-8,322,740.27</b>	<b>73.36%</b>
Bajo protesta de decir verdad declaramos que los Estados Financieros y sus Notas, son razonablemente correctos y son responsabilidad del emisor.*					Ingresos Excedentes <b>1</b>				



**Sistema Estatal de Evaluación**  
**Estado Analítico del Ejercicio Presupuesto de Egresos**  
**Clasificación por Objeto del Gasto (Capítulo y Concepto)**  
**Comision Estatal para el Desarrollo de los Pueblos y Comunidades Indígenas**  
**Del 1 de Julio al 30 de Septiembre de 2015**  
**(PESOS)**

ETCA-II-09

TRIMESTRE: TERCERO DE 2015

Ejercicio del Presupuesto	Egresos Aprobado Anual	Ampliaciones/ (Reducciones)	Egresos Modificado Anual	Egresos Devengado Anual	Egresos Pagado Anual	Egresos Devengado Trimestral	Egresos Pagado Trimestral	Subejercicio	% Avance Anual
Capítulo del Gasto	(1)	(2)	(3=1+2)	(4)	(5)	(6)	(7)	( 8 = 3 - 4 )	(9= 4/3)
1000 Servicios Personales	9,740,334.00	2,692,783.02	12,433,117.02	8,914,315.14	8,914,315.14	4,054,536.33	4,054,536.33	3,518,801.88	71.70%
2000 Materiales y Suministros	1,000,000.00	40,666.54	1,040,666.54	570,453.50	560,771.41	119,929.32	152,522.83	470,213.04	54.82%
3000 Servicios Generales	1,680,000.00	-40,666.54	1,639,333.46	1,100,297.93	1,063,370.25	370,380.95	379,372.32	539,035.53	67.12%
4000 Transferencias, Asignaciones, Subsidios y Otras Ayudas	18,820,000.00	54,886.02	18,874,886.02	10,799,015.37	10,716,840.56	1,565,895.79	1,548,167.98	8,075,870.65	57.21%
5000 Bienes Muebles, Inmuebles e Intangibles	0.00	0.00	0.00	0.00	0.00	0.00	0.00	0.00	0.00%
6000 Inversión Pública	0.00	404,207.68	404,207.68	403,812.27	403,812.27	403,812.27	403,812.27	395.41	99.90%
7000 Inversiones Financieros y Otras Provisiones	0.00	0.00	0.00	0.00	0.00	0.00	0.00	0.00	0.00%
8000 Participaciones y Aportaciones	0.00	0.00	0.00	0.00	0.00	0.00	0.00	0.00	0.00%
9000 Deuda Pública	0.00	0.00	0.00	0.00	0.00	0.00	0.00	0.00	0.00%
<b>Total del Gasto</b>	<b>31,240,334.00</b>	<b>3,151,876.72</b>	<b>34,392,210.72</b>	<b>21,787,894.21</b>	<b>21,659,109.63</b>	<b>6,514,554.66</b>	<b>6,538,411.73</b>	<b>12,604,316.51</b>	<b>63.35%</b>

Bajo protesta de decir verdad declaramos que los Estados Financieros y sus Notas, son razonablemente correctos y son responsabilidad del emisor."

**ING. JOSE ANTONIO CRUZ CASAS**  
**Coordinador General**

**LIC. MIGUEL ANGEL CONSTANTINO MONTALVO**  
**Director de Administracion y Dilo. De Personal**

**Sistema Estatal de Evaluación**  
**Estado Analítico del Ejercicio Presupuesto de Egresos**  
**Por Partida del Gasto**

ETCA-II-09-A

**Comisión Estatal para el Desarrollo de los Pueblos y Comunidades Indígenas**  
**del 1 de Julio al 30 de Septiembre de 2015**  
**(PESOS)**

**TRIMESTRE: TERCERO DE 2015**

Ejercicio del Presupuesto		Egresos Aprobado Anual	Ampliaciones/ (Reducciones)	Egresos Modificado Anual (3=1+2)	Egresos Devengado Anual (4)	Egresos Pagado Anual (5)	Egresos Devengado Trimestral (6)	Egresos Pagado Trimestral (7)	Subejercicio ( 8 = 3 - 4 )	% Avance Anual (9= 4/3)
Partida/Descripción		(1)	(2)	(3=1+2)	(4)	(5)	(6)	(7)	( 8 = 3 - 4 )	(9= 4/3)
<b>1000</b>	<b>Servicios personales</b>	<b>9,740,334.00</b>	<b>2,692,783.02</b>	<b>12,433,117.02</b>	<b>8,914,315.14</b>	<b>8,914,315.14</b>	<b>4,054,536.33</b>	<b>4,054,536.33</b>	<b>3,518,801.88</b>	<b>71.70%</b>
<b>1100</b>	<b>Remuneraciones al personal de carácter permanente</b>	<b>5,478,609.88</b>	<b>0.00</b>	<b>5,478,609.88</b>	<b>4,092,249.35</b>	<b>4,092,249.35</b>	<b>1,358,460.41</b>	<b>1,358,460.41</b>	<b>1,386,360.53</b>	<b>74.70%</b>
<b>113</b>	<b>Sueldo base al personal permanente</b>	<b>5,478,609.88</b>	<b>0.00</b>	<b>5,478,609.88</b>	<b>4,092,249.35</b>	<b>4,092,249.35</b>	<b>1,358,460.41</b>	<b>1,358,460.41</b>	<b>1,386,360.53</b>	<b>74.70%</b>
11301	Sueldos	5,076,597.36	0.00	5,076,597.36	3,807,490.48	3,807,490.48	1,250,194.84	1,250,194.84	1,269,106.88	75.00%
11306	Riesgo laboral	402,012.52	0.00	402,012.52	284,758.87	284,758.87	108,265.57	108,265.57	117,253.65	70.83%
<b>1300</b>	<b>Remuneraciones adicionales y especiales</b>	<b>1,321,944.77</b>	<b>145,584.90</b>	<b>1,467,529.67</b>	<b>840,494.49</b>	<b>840,494.49</b>	<b>331,890.51</b>	<b>331,890.51</b>	<b>627,035.18</b>	<b>57.27%</b>
<b>131</b>	<b>Primas por años de servicios efectivos prestados</b>	<b>243,394.56</b>	<b>0.00</b>	<b>243,394.56</b>	<b>211,236.34</b>	<b>211,236.34</b>	<b>77,135.61</b>	<b>77,135.61</b>	<b>32,158.22</b>	<b>86.79%</b>
13101	Primas y acreditaciones por años de servicio efectivos prestados al personal	243,394.56	0.00	243,394.56	211,236.34	211,236.34	77,135.61	77,135.61	32,158.22	86.79%
<b>132</b>	<b>Primas de vacaciones, dominical y gratificación de fin de año</b>	<b>591,110.21</b>	<b>144,784.90</b>	<b>735,895.11</b>	<b>275,568.15</b>	<b>275,568.15</b>	<b>144,784.90</b>	<b>144,784.90</b>	<b>460,326.96</b>	<b>37.45%</b>
13201	Primas de vacaciones y Dominical	0.00	144,784.90	144,784.90	144,784.90	144,784.90	144,784.90	144,784.90	0.00	100.00%
13202	Gratificación por fin de año	591,110.21	0.00	591,110.21	130,783.25	130,783.25	0.00	0.00	460,326.96	22.13%
<b>134</b>	<b>Compensaciones</b>	<b>487,440.00</b>	<b>800.00</b>	<b>488,240.00</b>	<b>353,690.00</b>	<b>353,690.00</b>	<b>109,970.00</b>	<b>109,970.00</b>	<b>134,550.00</b>	<b>72.44%</b>
13403	Estímulos al personal de confianza	487,440.00	0.00	487,440.00	352,890.00	352,890.00	109,170.00	109,170.00	134,550.00	72.40%
13404	Bono de Productividad	0.00	800.00	800.00	800.00	800.00	800.00	800.00	0.00	100.00%
<b>1400</b>	<b>Seguridad Social</b>	<b>2,078,850.96</b>	<b>0.00</b>	<b>2,078,850.96</b>	<b>1,526,768.64</b>	<b>1,526,768.64</b>	<b>504,706.68</b>	<b>504,706.68</b>	<b>552,082.32</b>	<b>73.44%</b>
<b>141</b>	<b>Aportaciones de Seguridad Social</b>	<b>815,401.92</b>	<b>0.00</b>	<b>815,401.92</b>	<b>599,358.81</b>	<b>599,358.81</b>	<b>198,202.69</b>	<b>198,202.69</b>	<b>216,043.11</b>	<b>73.50%</b>
14101	Aportaciones al ISSSTESON	499,505.52	0.00	499,505.52	366,652.02	366,652.02	121,176.48	121,176.48	132,853.50	73.40%
14102	Aportacion seguro de Vida al ISSSTESON	64.80	0.00	64.80	48.10	48.10	15.70	15.70	16.70	74.23%
14103	Aportacion seguro de retiro al ISSSTESON	1,036.80	0.00	1,036.80	766.36	766.36	251.20	251.20	270.44	73.92%
14104	Asignacion para prestamo corto plazo	29,380.32	0.00	29,380.32	21,565.98	21,565.98	7,127.44	7,127.44	7,814.34	73.40%
14106	Otras prestaciones de Seguridad social	256,034.16	0.00	256,034.16	188,760.37	188,760.37	62,504.43	62,504.43	67,273.79	73.72%
14110	Asignacion para prestamo prendario	29,380.32	0.00	29,380.32	21,565.98	21,565.98	7,127.44	7,127.44	7,814.34	73.40%
<b>142</b>	<b>Aportaciones a Fondos de vivienda</b>	<b>235,059.12</b>	<b>0.00</b>	<b>235,059.12</b>	<b>172,540.67</b>	<b>172,540.67</b>	<b>57,023.82</b>	<b>57,023.82</b>	<b>62,518.45</b>	<b>73.40%</b>
14201	Aportaciones al FOVISSSTE	235,059.12	0.00	235,059.12	172,540.67	172,540.67	57,023.82	57,023.82	62,518.45	73.40%
<b>143</b>	<b>Aportaciones al Sistema para el Retiro</b>	<b>1,028,389.92</b>	<b>0.00</b>	<b>1,028,389.92</b>	<b>754,869.16</b>	<b>754,869.16</b>	<b>249,480.17</b>	<b>249,480.17</b>	<b>273,520.76</b>	<b>73.40%</b>
14303	Pagas por defunciones, pensiones y jubilaciones	1,028,389.92	0.00	1,028,389.92	754,869.16	754,869.16	249,480.17	249,480.17	273,520.76	73.40%
<b>1500</b>	<b>Otras prestaciones sociales y economincas</b>	<b>569,182.95</b>	<b>2,521,098.12</b>	<b>3,090,281.07</b>	<b>2,238,286.77</b>	<b>2,238,286.77</b>	<b>1,794,960.33</b>	<b>1,794,960.33</b>	<b>851,994.30</b>	<b>72.43%</b>
<b>152</b>	<b>Indemnizaciones</b>	<b>0.00</b>	<b>2,424,327.09</b>	<b>2,424,327.09</b>	<b>1,714,662.20</b>	<b>1,714,662.20</b>	<b>1,649,882.90</b>	<b>1,649,882.90</b>	<b>709,664.89</b>	<b>70.73%</b>
15202	Pago de liquidaciones	0.00	2,424,327.09	2,424,327.09	1,714,662.20	1,714,662.20	1,649,882.90	1,649,882.90	709,664.89	70.73%
<b>154</b>	<b>Prestaciones contractuales</b>	<b>487,200.00</b>	<b>96,771.03</b>	<b>583,971.03</b>	<b>457,341.03</b>	<b>457,341.03</b>	<b>130,620.00</b>	<b>130,620.00</b>	<b>126,630.00</b>	<b>78.32%</b>
15404	Dias economicos y de descanso obligatorios no disfrutados	0.00	59,616.88	59,616.88	59,616.88	59,616.88	0.00	0.00	0.00	100.00%
15409	Bono para despensa	214,500.00	0.00	214,500.00	160,875.00	160,875.00	53,625.00	53,625.00	53,625.00	75.00%
15413	Ayuda para guardería a madres trabajadoras	54,300.00	0.00	54,300.00	35,895.00	35,895.00	11,505.00	11,505.00	18,405.00	66.10%

Ejercicio del Presupuesto		Egresos Aprobado Anual	Ampliaciones/ (Reducciones)	Egresos Modificado Anual	Egresos Devengado Anual	Egresos Pagado Anual	Egresos Devengado Trimestral	Egresos Pagado Trimestral	Subejercicio	% Avance Anual
Partida/Descripción		(1)	(2)	(3=1+2)	(4)	(5)	(6)	(7)	( 8 = 3 - 4 )	(9= 4/3)
15416	Apoyo para utiles escolares	0.00	10,890.00	10,890.00	10,890.00	10,890.00	10,890.00	10,890.00	0.00	100.00%
15417	Apoyo para desarrollo y capacitacion	83,160.00	0.00	83,160.00	62,370.00	62,370.00	20,790.00	20,790.00	20,790.00	75.00%
15418	Compensacion especifica a personal de base	0.00	16,104.15	16,104.15	16,104.15	16,104.15	0.00	0.00	0.00	100.00%
15419	Ayuda para servicio de transporte	99,960.00	0.00	99,960.00	74,970.00	74,970.00	24,990.00	24,990.00	24,990.00	75.00%
15421	Bono dia de madres	0.00	7,760.00	7,760.00	7,760.00	7,760.00	0.00	0.00	0.00	100.00%
15424	Bono dia del padre	0.00	2,400.00	2,400.00	2,400.00	2,400.00	0.00	0.00	0.00	100.00%
15425	Apoyo para compra de material de construccion	35,280.00	0.00	35,280.00	26,460.00	26,460.00	8,820.00	8,820.00	8,820.00	75.00%
<b>159</b>	<b>Otras prestaciones sociales y economicas</b>	<b>81,982.95</b>	<b>0.00</b>	<b>81,982.95</b>	<b>66,283.54</b>	<b>66,283.54</b>	<b>14,457.43</b>	<b>14,457.43</b>	<b>15,699.41</b>	<b>80.85%</b>
15901	Otras prestaciones	81,982.95	0.00	81,982.95	66,283.54	66,283.54	14,457.43	14,457.43	15,699.41	80.85%
<b>1700</b>	<b>Pagos de estímulos a servidores publicos</b>	<b>291,745.44</b>	<b>26,100.00</b>	<b>317,845.44</b>	<b>216,515.89</b>	<b>216,515.89</b>	<b>64,518.40</b>	<b>64,518.40</b>	<b>101,329.55</b>	<b>68.12%</b>
<b>171</b>	<b>Estímulos</b>	<b>291,745.44</b>	<b>26,100.00</b>	<b>317,845.44</b>	<b>216,515.89</b>	<b>216,515.89</b>	<b>64,518.40</b>	<b>64,518.40</b>	<b>101,329.55</b>	<b>68.12%</b>
17102	Estímulos al personal	172,271.52	0.00	172,271.52	112,275.66	112,275.66	32,139.90	32,139.90	59,995.86	65.17%
17104	Bono por puntualidad	0.00	26,100.00	26,100.00	26,100.00	26,100.00	8,580.00	8,580.00	0.00	100.00%
17105	Compensacion por titulacion a nivel licenciatura	119,473.92	0.00	119,473.92	78,140.23	78,140.23	23,798.50	23,798.50	41,333.69	65.40%
<b>2000</b>	<b>Materiales y suministros</b>	<b>1,000,000.00</b>	<b>40,666.54</b>	<b>1,040,666.54</b>	<b>570,453.50</b>	<b>560,771.41</b>	<b>119,929.32</b>	<b>152,522.83</b>	<b>470,213.04</b>	<b>54.82%</b>
<b>2100</b>	<b>Materiales de administración</b>	<b>385,000.00</b>	<b>7,233.68</b>	<b>392,233.68</b>	<b>227,128.46</b>	<b>218,874.77</b>	<b>61,503.29</b>	<b>54,400.88</b>	<b>165,105.22</b>	<b>57.91%</b>
<b>211</b>	<b>Materiales, útiles y equipos menores de oficina</b>	<b>120,000.00</b>	<b>0.00</b>	<b>120,000.00</b>	<b>67,827.29</b>	<b>66,319.29</b>	<b>26,001.20</b>	<b>24,493.20</b>	<b>52,172.71</b>	<b>56.52%</b>
21101	Materiales, útiles y equipos menores de oficina	120,000.00	0.00	120,000.00	67,827.29	66,319.29	26,001.20	24,493.20	52,172.71	56.52%
<b>212</b>	<b>Materiales y útiles de impresión y reproducción</b>	<b>120,000.00</b>	<b>0.00</b>	<b>120,000.00</b>	<b>74,742.13</b>	<b>69,811.84</b>	<b>15,929.49</b>	<b>12,150.48</b>	<b>45,257.87</b>	<b>62.29%</b>
21201	Materiales y útiles de impresión y reproducción	120,000.00	0.00	120,000.00	74,742.13	69,811.84	15,929.49	12,150.48	45,257.87	62.29%
<b>214</b>	<b>Materiales, útiles y equipos menores de tecnologías de la información</b>	<b>60,000.00</b>	<b>0.00</b>	<b>60,000.00</b>	<b>9,145.36</b>	<b>9,145.36</b>	<b>3,663.20</b>	<b>3,663.20</b>	<b>50,854.64</b>	<b>15.24%</b>
21401	Materiales y útiles para el procesamiento de equipos y bienes informáticos	60,000.00	0.00	60,000.00	9,145.36	9,145.36	3,663.20	3,663.20	50,854.64	15.24%
<b>215</b>	<b>Material impreso e información digital</b>	<b>10,000.00</b>	<b>0.00</b>	<b>10,000.00</b>	<b>1,899.00</b>	<b>1,899.00</b>	<b>1,899.00</b>	<b>1,899.00</b>	<b>8,101.00</b>	<b>18.99%</b>
21501	Material para información	10,000.00	0.00	10,000.00	1,899.00	1,899.00	1,899.00	1,899.00	8,101.00	18.99%
<b>216</b>	<b>Material de limpieza</b>	<b>60,000.00</b>	<b>0.00</b>	<b>60,000.00</b>	<b>52,861.00</b>	<b>51,045.60</b>	<b>7,238.40</b>	<b>5,423.00</b>	<b>7,139.00</b>	<b>88.10%</b>
21601	Material de limpieza	60,000.00	0.00	60,000.00	52,861.00	51,045.60	7,238.40	5,423.00	7,139.00	88.10%
<b>217</b>	<b>Materiales y útiles de enseñanza</b>	<b>0.00</b>	<b>461.68</b>	<b>461.68</b>	<b>461.68</b>	<b>461.68</b>	<b>0.00</b>	<b>0.00</b>	<b>0.00</b>	<b>100.00%</b>
21701	Materiales educativos	0.00	461.68	461.68	461.68	461.68	0.00	0.00	0.00	100.00%
<b>218</b>	<b>Materiales para el registro e identificación de bienes y personas</b>	<b>15,000.00</b>	<b>6,772.00</b>	<b>21,772.00</b>	<b>20,192.00</b>	<b>20,192.00</b>	<b>6,772.00</b>	<b>6,772.00</b>	<b>1,580.00</b>	<b>92.74%</b>
21801	Placas, engomados, calcomanías y hologramas	15,000.00	6,772.00	21,772.00	20,192.00	20,192.00	6,772.00	6,772.00	1,580.00	92.74%
<b>2200</b>	<b>Alimentos y utensilios</b>	<b>45,000.00</b>	<b>0.00</b>	<b>45,000.00</b>	<b>33,571.60</b>	<b>32,143.20</b>	<b>16,804.92</b>	<b>15,376.52</b>	<b>11,428.40</b>	<b>74.60%</b>
<b>221</b>	<b>Productos alimenticios para personas</b>	<b>40,000.00</b>	<b>0.00</b>	<b>40,000.00</b>	<b>30,921.00</b>	<b>29,771.00</b>	<b>15,747.00</b>	<b>14,597.00</b>	<b>9,079.00</b>	<b>77.30%</b>
22101	Productos alimenticios para el personal de las instalaciones	40,000.00	0.00	40,000.00	30,921.00	29,771.00	15,747.00	14,597.00	9,079.00	77.30%
<b>223</b>	<b>Utensilios para el servicio de alimentación</b>	<b>5,000.00</b>	<b>0.00</b>	<b>5,000.00</b>	<b>2,650.60</b>	<b>2,372.20</b>	<b>1,057.92</b>	<b>779.52</b>	<b>2,349.40</b>	<b>53.01%</b>
22301	Utensilios para el servicio de alimentación	5,000.00	0.00	5,000.00	2,650.60	2,372.20	1,057.92	779.52	2,349.40	53.01%
<b>2400</b>	<b>Materiales y artículos de construcción y de reparación</b>	<b>20,000.00</b>	<b>0.00</b>	<b>20,000.00</b>	<b>1,137.05</b>	<b>1,137.05</b>	<b>789.05</b>	<b>789.05</b>	<b>18,862.95</b>	<b>5.69%</b>
<b>246</b>	<b>Material eléctrico y electrónico</b>	<b>15,000.00</b>	<b>0.00</b>	<b>15,000.00</b>	<b>1,137.05</b>	<b>1,137.05</b>	<b>789.05</b>	<b>789.05</b>	<b>13,862.95</b>	<b>7.58%</b>

Ejercicio del Presupuesto		Egresos Aprobado Anual	Ampliaciones/ (Reducciones)	Egresos Modificado Anual	Egresos Devengado Anual	Egresos Pagado Anual	Egresos Devengado Trimestral	Egresos Pagado Trimestral	Subejercicio	% Avance Anual
Partida/Descripción		(1)	(2)	(3=1+2)	(4)	(5)	(6)	(7)	( 8 = 3 - 4 )	(9= 4/3)
24601	Material eléctrico y electrónico	15,000.00	0.00	15,000.00	1,137.05	1,137.05	789.05	789.05	13,862.95	7.58%
<b>248</b>	<b>Materiales complementarios</b>	<b>5,000.00</b>	<b>0.00</b>	<b>5,000.00</b>	<b>0.00</b>	<b>0.00</b>	<b>0.00</b>	<b>0.00</b>	<b>5,000.00</b>	<b>0.00%</b>
24801	Materiales complementarios	5,000.00	0.00	5,000.00	0.00	0.00	0.00	0.00	5,000.00	0.00%
<b>2500</b>	<b>Productos químicos, farmacéuticos y de laboratorio</b>	<b>1,500.00</b>	<b>0.00</b>	<b>1,500.00</b>	<b>0.00</b>	<b>0.00</b>	<b>0.00</b>	<b>0.00</b>	<b>1,500.00</b>	<b>0.00%</b>
<b>253</b>	<b>Medicinas y productos farmacéuticos</b>	<b>1,500.00</b>	<b>0.00</b>	<b>1,500.00</b>	<b>0.00</b>	<b>0.00</b>	<b>0.00</b>	<b>0.00</b>	<b>1,500.00</b>	<b>0.00%</b>
25301	Medicinas y productos farmacéuticos	1,500.00	0.00	1,500.00	0.00	0.00	0.00	0.00	1,500.00	0.00%
<b>2600</b>	<b>Combustibles, lubricantes y aditivos</b>	<b>511,000.00</b>	<b>-28,354.86</b>	<b>482,645.14</b>	<b>210,026.67</b>	<b>210,026.67</b>	<b>40,484.06</b>	<b>40,484.06</b>	<b>272,618.47</b>	<b>43.52%</b>
<b>261</b>	<b>Combustibles, lubricantes y aditivos</b>	<b>511,000.00</b>	<b>-28,354.86</b>	<b>482,645.14</b>	<b>210,026.67</b>	<b>210,026.67</b>	<b>40,484.06</b>	<b>40,484.06</b>	<b>272,618.47</b>	<b>43.52%</b>
26101	Combustibles	508,000.00	-28,354.86	479,645.14	209,893.87	209,893.87	40,484.06	40,484.06	269,751.27	43.76%
26102	Lubricantes y aditivos	3,000.00	0.00	3,000.00	132.80	132.80	0.00	0.00	2,867.20	4.43%
<b>2700</b>	<b>Vestuario, blancos, prendas de proteccion y articulos deportivos</b>	<b>25,000.00</b>	<b>2,376.00</b>	<b>27,376.00</b>	<b>27,376.00</b>	<b>27,376.00</b>	<b>0.00</b>	<b>27,376.00</b>	<b>0.00</b>	<b>100.00%</b>
<b>271</b>	<b>Vestuarios y Uniformes</b>	<b>25,000.00</b>	<b>2,376.00</b>	<b>27,376.00</b>	<b>27,376.00</b>	<b>27,376.00</b>	<b>0.00</b>	<b>27,376.00</b>	<b>0.00</b>	<b>100.00%</b>
27101	Vestuarios y Uniformes	25,000.00	2,376.00	27,376.00	27,376.00	27,376.00	0.00	27,376.00	0.00	100.00%
<b>2900</b>	<b>Herramientas, Refacciones y Accesorios Menores</b>	<b>12,500.00</b>	<b>59,411.72</b>	<b>71,911.72</b>	<b>71,213.72</b>	<b>71,213.72</b>	<b>348.00</b>	<b>14,096.32</b>	<b>698.00</b>	<b>99.03%</b>
<b>294</b>	<b>Refacciones y Accesorios Menores de Equio de Computo y Tecnologias de la Información.</b>	<b>2,500.00</b>	<b>0.00</b>	<b>2,500.00</b>	<b>1,802.00</b>	<b>1,802.00</b>	<b>348.00</b>	<b>348.00</b>	<b>698.00</b>	<b>72.08%</b>
29401	Refacciones y Accesorios Menores de Equio de Computo y Tecnologias de la Información.	2,500.00	0.00	2,500.00	1,802.00	1,802.00	348.00	348.00	698.00	72.08%
<b>296</b>	<b>Refacciones y Accesorios Menores de Equipo de Transporte</b>	<b>10,000.00</b>	<b>59,411.72</b>	<b>69,411.72</b>	<b>69,411.72</b>	<b>69,411.72</b>	<b>0.00</b>	<b>13,748.32</b>	<b>0.00</b>	<b>100.00%</b>
29601	Refacciones y Accesorios Menores de Equipo de Transporte	10,000.00	59,411.72	69,411.72	69,411.72	69,411.72	0.00	13,748.32	0.00	100.00%
<b>3000</b>	<b>Servicios generales</b>	<b>1,680,000.00</b>	<b>-40,666.54</b>	<b>1,639,333.46</b>	<b>1,100,297.93</b>	<b>1,063,370.25</b>	<b>370,380.95</b>	<b>379,372.32</b>	<b>539,035.53</b>	<b>67.12%</b>
<b>3100</b>	<b>Servicios básicos</b>	<b>267,100.00</b>	<b>-8,569.37</b>	<b>258,530.63</b>	<b>151,187.97</b>	<b>151,187.97</b>	<b>58,845.30</b>	<b>58,845.30</b>	<b>107,342.66</b>	<b>58.48%</b>
<b>311</b>	<b>Energia eléctrica</b>	<b>140,000.00</b>	<b>-5,569.37</b>	<b>134,430.63</b>	<b>69,794.00</b>	<b>69,794.00</b>	<b>34,476.00</b>	<b>34,476.00</b>	<b>64,636.63</b>	<b>51.92%</b>
31101	Energia eléctrica	140,000.00	-5,569.37	134,430.63	69,794.00	69,794.00	34,476.00	34,476.00	64,636.63	51.92%
<b>313</b>	<b>Agua</b>	<b>27,000.00</b>	<b>-3,000.00</b>	<b>24,000.00</b>	<b>16,756.62</b>	<b>16,756.62</b>	<b>9,426.62</b>	<b>9,426.62</b>	<b>7,243.38</b>	<b>69.82%</b>
31301	Agua	27,000.00	-3,000.00	24,000.00	16,756.62	16,756.62	9,426.62	9,426.62	7,243.38	69.82%
<b>314</b>	<b>Telefonia tradicional</b>	<b>90,000.00</b>	<b>0.00</b>	<b>90,000.00</b>	<b>56,179.87</b>	<b>56,179.87</b>	<b>12,481.20</b>	<b>12,481.20</b>	<b>33,820.13</b>	<b>62.42%</b>
31401	Telefonia tradicional	90,000.00	0.00	90,000.00	56,179.87	56,179.87	12,481.20	12,481.20	33,820.13	62.42%
<b>317</b>	<b>Servicios de acceso a internet, redes y procesamiento de información</b>	<b>7,600.00</b>	<b>0.00</b>	<b>7,600.00</b>	<b>6,949.00</b>	<b>6,949.00</b>	<b>1,418.00</b>	<b>1,418.00</b>	<b>651.00</b>	<b>91.43%</b>
31701	Servicios de acceso a internet, redes y procesamiento de información	7,600.00	0.00	7,600.00	6,949.00	6,949.00	1,418.00	1,418.00	651.00	91.43%
<b>318</b>	<b>Servicios postales y telegráficos</b>	<b>2,500.00</b>	<b>0.00</b>	<b>2,500.00</b>	<b>1,508.48</b>	<b>1,508.48</b>	<b>1,043.48</b>	<b>1,043.48</b>	<b>991.52</b>	<b>60.34%</b>
31801	Servicio postal	2,500.00	0.00	2,500.00	1,508.48	1,508.48	1,043.48	1,043.48	991.52	60.34%
<b>3200</b>	<b>Servicio de arrendamiento</b>	<b>570,000.00</b>	<b>-58,076.37</b>	<b>511,923.63</b>	<b>370,448.89</b>	<b>341,451.21</b>	<b>117,455.93</b>	<b>96,955.74</b>	<b>141,474.74</b>	<b>72.36%</b>
<b>322</b>	<b>Arrendamiento de Edificios</b>	<b>550,000.00</b>	<b>-65,647.22</b>	<b>484,352.78</b>	<b>346,949.83</b>	<b>324,213.83</b>	<b>105,928.56</b>	<b>83,192.56</b>	<b>137,402.95</b>	<b>71.63%</b>
32201	Arrendamiento de Edificios	550,000.00	-65,647.22	484,352.78	346,949.83	324,213.83	105,928.56	83,192.56	137,402.95	71.63%
<b>323</b>	<b>Arrendamiento de mobiliario y equipo de administración, educacional y recreativo</b>	<b>20,000.00</b>	<b>3,000.00</b>	<b>23,000.00</b>	<b>18,928.21</b>	<b>12,666.53</b>	<b>6,956.52</b>	<b>9,192.33</b>	<b>4,071.79</b>	<b>82.30%</b>
32301	Arrendamiento de mobiliario y equipo	20,000.00	3,000.00	23,000.00	18,928.21	12,666.53	6,956.52	9,192.33	4,071.79	82.30%

Ejercicio del Presupuesto		Egresos Aprobado Anual	Ampliaciones/ (Reducciones)	Egresos Modificado Anual	Egresos Devengado Anual	Egresos Pagado Anual	Egresos Devengado Trimestral	Egresos Pagado Trimestral	Subejercicio	% Avance Anual
Partida/Descripción		(1)	(2)	(3=1+2)	(4)	(5)	(6)	(7)	( 8 = 3 - 4 )	(9= 4/3)
<b>325</b>	Arrendamiento de Equipo de Transporte	0.00	4,570.85	4,570.85	4,570.85	4,570.85	4,570.85	4,570.85	0.00	100.00%
32501	Arrendamiento de Equipo de Transporte	0.00	4,570.85	4,570.85	4,570.85	4,570.85	4,570.85	4,570.85	0.00	100.00%
<b>3300</b>	<b>Servicios profesionales, científicos, técnicos y otros servicios</b>	<b>161,020.00</b>	<b>-6,927.00</b>	<b>154,093.00</b>	<b>90,240.00</b>	<b>90,240.00</b>	<b>25,230.00</b>	<b>42,050.00</b>	<b>63,853.00</b>	<b>58.56%</b>
<b>331</b>	<b>Servicios legales, de contabilidad, auditorias y relacionados</b>	<b>11,020.00</b>	<b>0.00</b>	<b>11,020.00</b>	<b>0.00</b>	<b>0.00</b>	<b>0.00</b>	<b>0.00</b>	<b>11,020.00</b>	<b>0.00%</b>
33101	Servicios legales, de contabilidad, auditorias y relacionados	11,020.00	0.00	11,020.00	0.00	0.00	0.00	0.00	11,020.00	0.00%
<b>333</b>	<b>Servicios de consultoría en tecnologías de la información</b>	<b>130,000.00</b>	<b>-6,958.00</b>	<b>123,042.00</b>	<b>75,690.00</b>	<b>75,690.00</b>	<b>25,230.00</b>	<b>42,050.00</b>	<b>47,352.00</b>	<b>61.52%</b>
33301	Servicios de Informática	130,000.00	-6,958.00	123,042.00	75,690.00	75,690.00	25,230.00	42,050.00	47,352.00	61.52%
<b>334</b>	<b>Servicios de capacitación</b>	<b>8,700.00</b>	<b>-389.00</b>	<b>8,311.00</b>	<b>7,830.00</b>	<b>7,830.00</b>	<b>0.00</b>	<b>0.00</b>	<b>481.00</b>	<b>94.21%</b>
33401	Servicios de capacitación	8,700.00	-389.00	8,311.00	7,830.00	7,830.00	0.00	0.00	481.00	94.21%
<b>336</b>	<b>Servicios de apoyo administrativo, traducción, fotocopiado e impresión</b>	<b>5,000.00</b>	<b>0.00</b>	<b>5,000.00</b>	<b>0.00</b>	<b>0.00</b>	<b>0.00</b>	<b>0.00</b>	<b>5,000.00</b>	<b>0.00%</b>
33603	Impresiones y publicaciones oficiales	5,000.00	0.00	5,000.00	0.00	0.00	0.00	0.00	5,000.00	0.00%
<b>338</b>	<b>Servicios de vigilancia</b>	<b>6,300.00</b>	<b>420.00</b>	<b>6,720.00</b>	<b>6,720.00</b>	<b>6,720.00</b>	<b>0.00</b>	<b>0.00</b>	<b>0.00</b>	<b>100.00%</b>
33801	Servicios de vigilancia	6,300.00	420.00	6,720.00	6,720.00	6,720.00	0.00	0.00	0.00	100.00%
<b>3400</b>	<b>Servicios financieros, bancarios y comerciales</b>	<b>95,580.00</b>	<b>8,665.76</b>	<b>104,245.76</b>	<b>100,467.14</b>	<b>100,467.14</b>	<b>13,603.71</b>	<b>13,603.71</b>	<b>3,778.62</b>	<b>96.38%</b>
<b>341</b>	<b>Servicios financieros y bancarios</b>	<b>35,580.00</b>	<b>0.00</b>	<b>35,580.00</b>	<b>31,801.38</b>	<b>31,801.38</b>	<b>10,100.11</b>	<b>10,100.11</b>	<b>3,778.62</b>	<b>89.38%</b>
34101	Servicios financieros y bancarios	35,580.00	0.00	35,580.00	31,801.38	31,801.38	10,100.11	10,100.11	3,778.62	89.38%
<b>345</b>	<b>Seguros de bienes patrimoniales</b>	<b>60,000.00</b>	<b>5,765.76</b>	<b>65,765.76</b>	<b>65,765.76</b>	<b>65,765.76</b>	<b>603.60</b>	<b>603.60</b>	<b>0.00</b>	<b>100.00%</b>
34501	Seguros de bienes patrimoniales	60,000.00	5,765.76	65,765.76	65,765.76	65,765.76	603.60	603.60	0.00	100.00%
<b>347</b>	<b>Fletes y Maniobras</b>	<b>0.00</b>	<b>2,900.00</b>	<b>2,900.00</b>	<b>2,900.00</b>	<b>2,900.00</b>	<b>2,900.00</b>	<b>2,900.00</b>	<b>0.00</b>	<b>100.00%</b>
34701	Fletes y Maniobras	0.00	2,900.00	2,900.00	2,900.00	2,900.00	2,900.00	2,900.00	0.00	100.00%
<b>3500</b>	<b>Servicios mantenimiento y conservación e instalación</b>	<b>223,000.00</b>	<b>12,095.44</b>	<b>235,095.44</b>	<b>148,625.93</b>	<b>140,695.93</b>	<b>48,718.01</b>	<b>58,989.57</b>	<b>86,469.51</b>	<b>63.22%</b>
<b>351</b>	<b>Conservación y mantenimiento menor de inmuebles</b>	<b>20,000.00</b>	<b>25,977.42</b>	<b>45,977.42</b>	<b>45,977.42</b>	<b>45,977.42</b>	<b>15,353.44</b>	<b>16,049.44</b>	<b>0.00</b>	<b>100.00%</b>
35101	Mantenimiento y conservación de inmuebles	20,000.00	25,977.42	45,977.42	45,977.42	45,977.42	15,353.44	16,049.44	0.00	100.00%
<b>353</b>	<b>Instalación, reparación y mantenimiento de equipo de computo y tecnologías de información</b>	<b>10,000.00</b>	<b>2,405.37</b>	<b>12,405.37</b>	<b>12,404.57</b>	<b>12,404.57</b>	<b>5,227.37</b>	<b>5,227.37</b>	<b>0.80</b>	<b>99.99%</b>
35302	Mantenimiento y conservación de bienes informáticos	10,000.00	2,405.37	12,405.37	12,404.57	12,404.57	5,227.37	5,227.37	0.80	99.99%
<b>355</b>	<b>Reparación y mantenimiento de equipo de transporte</b>	<b>165,000.00</b>	<b>-13,718.85</b>	<b>151,281.15</b>	<b>78,701.94</b>	<b>70,771.94</b>	<b>27,615.20</b>	<b>37,190.76</b>	<b>72,579.21</b>	<b>52.02%</b>
35501	Mantenimiento de equipo de transporte	165,000.00	-13,718.85	151,281.15	78,701.94	70,771.94	27,615.20	37,190.76	72,579.21	52.02%
<b>357</b>	<b>Instalación, reparación y mantenimiento de maquinaria, otros equipos y herramientas</b>	<b>21,000.00</b>	<b>0.00</b>	<b>21,000.00</b>	<b>11,542.00</b>	<b>11,542.00</b>	<b>522.00</b>	<b>522.00</b>	<b>9,458.00</b>	<b>54.96%</b>
35701	Mantenimiento y conservación de maquinaria y equipo	21,000.00	0.00	21,000.00	11,542.00	11,542.00	522.00	522.00	9,458.00	54.96%
<b>359</b>	<b>Servicios de jardinería y fumigación</b>	<b>7,000.00</b>	<b>-2,568.50</b>	<b>4,431.50</b>	<b>0.00</b>	<b>0.00</b>	<b>0.00</b>	<b>0.00</b>	<b>4,431.50</b>	<b>0.00%</b>
35901	Servicios de jardinería y fumigación	7,000.00	-2,568.50	4,431.50	0.00	0.00	0.00	0.00	4,431.50	0.00%
<b>3600</b>	<b>Servicios de comunicación social y publicidad</b>	<b>91,300.00</b>	<b>-1,682.00</b>	<b>89,618.00</b>	<b>52,896.00</b>	<b>52,896.00</b>	<b>52,896.00</b>	<b>52,896.00</b>	<b>36,722.00</b>	<b>59.02%</b>
<b>361</b>	<b>Difusión por radio, televisión y otros medios de mensajes sobre programas y actividades gubernamentales</b>	<b>91,300.00</b>	<b>-1,682.00</b>	<b>89,618.00</b>	<b>52,896.00</b>	<b>52,896.00</b>	<b>52,896.00</b>	<b>52,896.00</b>	<b>36,722.00</b>	<b>59.02%</b>
36101	Difusión por radio, television y otros medios de mensajes sobre programas y actividades gubernamentales	91,300.00	-1,682.00	89,618.00	52,896.00	52,896.00	52,896.00	52,896.00	36,722.00	59.02%

Ejercicio del Presupuesto		Egresos Aprobado Anual	Ampliaciones/ (Reducciones)	Egresos Modificado Anual	Egresos Devengado Anual	Egresos Pagado Anual	Egresos Devengado Trimestral	Egresos Pagado Trimestral	Subejercicio	% Avance Anual
Partida/Descripción		(1)	(2)	(3=1+2)	(4)	(5)	(6)	(7)	( 8 = 3 - 4 )	(9= 4/3)
<b>3700</b>	Servicios de traslado y viáticos	245,000.00	13,058.00	258,058.00	168,158.00	168,158.00	37,758.00	37,758.00	89,900.00	65.16%
<b>371</b>	Pasajes aereos	0.00	12,780.00	12,780.00	12,780.00	12,780.00	6,958.00	6,958.00	0.00	100.00%
37101	Pasajes aereos	0.00	12,780.00	12,780.00	12,780.00	12,780.00	6,958.00	6,958.00	0.00	100.00%
<b>372</b>	Pasajes terrestres	0.00	278.00	278.00	278.00	278.00	0.00	0.00	0.00	100.00%
37201	Pasajes terrestres	0.00	278.00	278.00	278.00	278.00	0.00	0.00	0.00	100.00%
<b>375</b>	Viáticos en el país	230,000.00	0.00	230,000.00	146,730.00	146,730.00	30,450.00	30,450.00	83,270.00	63.80%
37501	Viáticos en el país	170,000.00	0.00	170,000.00	112,850.00	112,850.00	25,050.00	25,050.00	57,150.00	66.38%
37502	Gastos de camino	60,000.00	0.00	60,000.00	33,880.00	33,880.00	5,400.00	5,400.00	26,120.00	56.47%
<b>379</b>	Otros servicios de traslado y hospedaje	15,000.00	0.00	15,000.00	8,370.00	8,370.00	350.00	350.00	6,630.00	55.80%
37901	Cuotas	15,000.00	0.00	15,000.00	8,370.00	8,370.00	350.00	350.00	6,630.00	55.80%
<b>3800</b>	Servicios oficiales	27,000.00	0.00	27,000.00	17,505.00	17,505.00	15,105.00	17,505.00	9,495.00	64.83%
<b>381</b>	Gastos de ceremonial	10,000.00	0.00	10,000.00	8,105.00	8,105.00	8,105.00	8,105.00	1,895.00	81.05%
38101	Gastos de ceremonial	10,000.00	0.00	10,000.00	8,105.00	8,105.00	8,105.00	8,105.00	1,895.00	81.05%
<b>382</b>	Gastos de orden social y cultural	7,000.00	0.00	7,000.00	0.00	0.00	0.00	0.00	7,000.00	0.00%
38201	Gastos de orden social y cultural	7,000.00	0.00	7,000.00	0.00	0.00	0.00	0.00	7,000.00	0.00%
<b>383</b>	Congresos y convenciones	10,000.00	0.00	10,000.00	9,400.00	9,400.00	7,000.00	9,400.00	600.00	94.00%
38301	Congresos y convenciones	10,000.00	0.00	10,000.00	9,400.00	9,400.00	7,000.00	9,400.00	600.00	94.00%
<b>3900</b>	Otros Servicios Generales	0.00	769.00	769.00	769.00	769.00	769.00	769.00	0.00	100.00%
<b>395</b>	Penas, multas, accesorios y actualizaciones	0.00	769.00	769.00	769.00	769.00	769.00	769.00	0.00	100.00%
39501	Penas, multas, accesorios y actualizaciones	0.00	769.00	769.00	769.00	769.00	769.00	769.00	0.00	100.00%
<b>4000</b>	Transferencias, asignaciones, subsidios y otras ayudas	18,820,000.00	54,886.02	18,874,886.02	10,799,015.37	10,716,840.56	1,565,895.79	1,548,167.98	8,075,870.65	57.21%
<b>4400</b>	Ayudas sociales	18,820,000.00	54,886.02	18,874,886.02	10,799,015.37	10,716,840.56	1,565,895.79	1,548,167.98	8,075,870.65	57.21%
44101	Ayudas sociales a personas	18,820,000.00	54,886.02	18,874,886.02	10,799,015.37	10,716,840.56	1,565,895.79	1,548,167.98	8,075,870.65	57.21%
<b>6000</b>	Inversion Publica	0.00	404,207.68	404,207.68	403,812.27	403,812.27	403,812.27	403,812.27	395.41	99.90%
<b>6100</b>	Obra publica en bienes de dominio publico	0.00	404,207.68	404,207.68	403,812.27	403,812.27	403,812.27	403,812.27	395.41	99.90%
<b>612</b>	Edificacion no Habitacional	0.00	404,207.68	404,207.68	403,812.27	403,812.27	403,812.27	403,812.27	395.41	99.90%
61203	Remodelacion y rehabilitacion	0.00	404,207.68	404,207.68	403,812.27	403,812.27	403,812.27	403,812.27	395.41	99.90%
<b>Total del Gasto</b>		<b>\$ 31,240,334.00</b>	<b>\$ 3,151,876.72</b>	<b>\$ 34,392,210.72</b>	<b>\$ 21,787,894.21</b>	<b>\$ 21,659,109.63</b>	<b>\$ 6,514,554.66</b>	<b>\$ 6,538,411.73</b>	<b>\$ 12,604,316.51</b>	<b>63.35%</b>

Bajo protesta de decir verdad declaramos que los Estados Financieros y sus Notas, son razonablemente correctos y son responsabilidad del emisor."

ING. JOSE ANTONIO CRUZ CASAS  
Coordinador General

LIC. MIGUEL ANGEL CONSTANTINO MONTALVO  
Director de Administracion y Dilo. De Personal

**Sistema Estatal de Evaluación**  
**Estado Analítico del Ejercicio Presupuesto de Egresos**  
**Clasificación Económica (por Tipo de Gasto)**  
**Comisión Estatal para el Desarrollo de los Pueblos y Comunidades Indígenas**  
**del 1 de Julio al 30 de Septiembre de 2015**  
**(PESOS)**

ETCA-II-09-B

TRIMESTRE: TERCERO DE 2015

Concepto	Egresos Aprobado Anual (1)	Ampliaciones/ (Reducciones) (2)	Egresos Modificado Anual (3=1+2)	Egresos Devengado Anual (4)	Egresos Pagado Anual (5)	Egresos Devengado Trimestral (6)	Egresos Pagado Trimestral (7)	Subejercicio (8 = 3 - 4)
Gasto Corriente	31,240,334.00	3,151,876.72	34,392,210.72	21,787,894.21	21,659,109.63	6,514,554.66	6,538,411.73	12,604,316.51
Gasto de Capital								
Amortización del la Deuda y Disminución de Pasivos								
Pensiones y Juvilaciones								
Participaciones								
<b>Total del Gasto</b>	<b>31,240,334.00</b>	<b>3,151,876.72</b>	<b>34,392,210.72</b>	<b>21,787,894.21</b>	<b>21,659,109.63</b>	<b>6,514,554.66</b>	<b>6,538,411.73</b>	<b>12,604,316.51</b>

**Sistema Estatal de Evaluación**  
**Estado Analítico del Ejercicio Presupuesto de Egresos**  
**Clasificación Económica (por Tipo de Gasto)**

**ETCA-II-09-B**  
**ANEXO 1**  
**Devengado**

**Matrices de Conversión**  
**A.1 Matriz Devengado de Gastos**

**Comisión Estatal para el Desarrollo de los Pueblos y Comunidades Indígenas**

**Del 01 de Julio al 30 de Septiembre de 2015**

**TRIMESTRE: TERCERO DE 2015**

(PESOS)

COG	Nombre del COG	Tipo de Gasto	Características	Cuentas Contables			
				Cargo	Cuenta Cargo	Abono	Cuenta Abono
451	Pensiones	4		5.2.5.1	Pensiones	2.1.1.5	Transferencias Otorgadas por Pagar a Corto Plazo
452	Jubilaciones	4		5.2.5.2	Jubilaciones	2.1.1.5	Transferencias Otorgadas por Pagar a Corto Plazo
459	Otras Pensiones y Jubilaciones	4		5.2.5.9	Otras Pensiones y Jubilaciones	2.1.1.5	Transferencias Otorgadas por Pagar a Corto Plazo
...							
471	Transferencias por Obligaciones de Ley	4		5.2.7.1	Transferencias por Obligaciones de Ley	2.1.1.5	Transferencias Otorgadas por Pagar a Corto Plazo
...							
811	Fondo general de participaciones	5		5.3.1.1	Participaciones de la Federación a Entidades Federativas y Municipios	2.1.1.4	Participaciones y Aportaciones por Pagar a Corto Plazo
812	Fondo de fomento municipal	5		5.3.1.1	Participaciones de la Federación a Entidades Federativas y Municipios	2.1.1.4	Participaciones y Aportaciones por Pagar a Corto Plazo
813	Participaciones de las Entidades Federativas a los Municipios	5		5.3.1.2	Participaciones de las Entidades Federativas a los Municipios	2.1.1.4	Participaciones y Aportaciones por Pagar a Corto Plazo
814	Otros conceptos participables de la Federación a Entidades Federativas y Municipios	5		5.3.1.1	Participaciones de la Federación a Entidades Federativas y Municipios	2.1.1.4	Participaciones y Aportaciones por Pagar a Corto Plazo
815	Otros conceptos participables de la Federación a Municipios	5		5.3.1.1	Participaciones de la Federación a Entidades Federativas y Municipios	2.1.1.4	Participaciones y Aportaciones por Pagar a Corto Plazo
816	Convenios de Colaboración Administrativa	5		5.3.1.1	Participaciones de la Federación a Entidades Federativas y Municipios	2.1.1.4	Participaciones y Aportaciones por Pagar a Corto Plazo





811	Fondo general de Participaciones	5		Banco Moned. Nac.	2.1.1.4	Participaciones y	1.1.1.2	Bancos/Tesoreria
811	Fondo general de Participaciones	5		Banco Moned. Extr.	2.1.1.4	Participaciones y	1.1.1.2	Bancos/Tesoreria
812	Fondo de fomento Municipal	5		Banco Moned. Nac.	2.1.1.4	Participaciones y	1.1.1.2	Bancos/Tesoreria
812	Fondo de fomento Municipal	5		Banco Moned. Extr.	2.1.1.4	Participaciones y	1.1.1.2	Bancos/Tesoreria
813	Participaciones de las entidades federativas a los	5		Banco Moned. Nac.	2.1.1.4	Participaciones y	1.1.1.2	Bancos/Tesoreria
813	Participaciones de las entidades federativas a los	5		Banco Moned. Extr.	2.1.1.4	Participaciones y	1.1.1.2	Bancos/Tesoreria
814	Otros conceptos participables de la Federación a entidades	5		Banco Moned. Nac.	2.1.1.4	Participaciones y	1.1.1.2	Bancos/Tesoreria
814	Otros conceptos participables de la Federación a entidades	5		Banco Moned. Extr.	2.1.1.4	Participaciones y	1.1.1.2	Bancos/Tesoreria
815	Otros conceptos participables de la Federación a municipios	5		Banco Moned. Nac.	2.1.1.4	Participaciones y	1.1.1.2	Bancos/Tesoreria
815	Otros conceptos participables de la Federación a municipios	5		Banco Moned. Extr.	2.1.1.4	Participaciones y	1.1.1.2	Bancos/Tesoreria
816	Convenios de Colaboración Administrativa	5		Banco Moned. Nac.	2.1.1.4	Participaciones y	1.1.1.2	Bancos/Tesoreria
816	Convenios de Colaboración Administrativa	5		Banco Moned. Extr.	2.1.1.4	Participaciones y	1.1.1.2	Bancos/Tesoreria

Bajo protesta de decir verdad declaramos que los Estados Financieros y sus Notas, son razonablemente correctos y son responsabilidad del emisor."

**ING. JOSE ANTONIO CRUZ CASAS**  
Coordinador General

**LIC. MIGUEL ANGEL CONSTANTINO MONTALVO**  
Director de Administracion y Dilo. De Personal

**Sistema Estatal de Evaluación**  
**Estado Analítico del Ejercicio Presupuesto de Egresos**  
**Clasificación Administrativa (Por Unidad Administrativa)**  
**Comisión Estatal para el Desarrollo de los Pueblos y Comunidades Indígenas**  
**del 1 de Julio al 30 de Septiembre de 2015**

ETCA-II-09-C

**TRIMESTRE: TERCERO DE 2015**

(PESOS)

Clasificación Administrativa (Por Unidad Administrativa)	Egresos Aprobado Anual (1)	Ampliaciones/ (Reducciones) (2)	Egresos Modificado Anual (3=1+2)	Egresos Devengado Anual (4)	Egresos Pagado Anual (5)	Egresos Devengado Trimestral (6)	Egresos Pagado Trimestral (7)	Subejercicio (8 = 3 - 4)
Unidad Administrativa 1	4,279,589.35	89,456.14	4,369,045.49	2,995,381.16	2,990,426.36	1,014,116.55	1,021,581.59	1,373,664.33
Unidad Administrativa 2	22,307,639.23	2,739,147.00	25,046,786.23	15,150,761.73	15,065,675.03	4,260,665.36	4,246,109.22	9,896,024.50
Unidad Administrativa 3	4,129,253.33	264,855.25	4,394,108.58	3,263,677.13	3,224,934.05	1,089,046.48	1,119,994.65	1,130,431.45
Unidad Administrativa 4	523,852.09	58,418.33	582,270.42	378,074.19	378,074.19	150,726.27	150,726.27	204,196.23
<b>Total del Gasto</b>	<b>31,240,334.00</b>	<b>3,151,876.72</b>	<b>34,392,210.72</b>	<b>21,787,894.21</b>	<b>21,659,109.63</b>	<b>6,514,554.66</b>	<b>6,538,411.73</b>	<b>12,604,316.51</b>

**Sistema Estatal de Evaluación**  
**Estado Analítico del Ejercicio Presupuesto de Egresos**  
**Clasificación Administrativa (Por Poderes)**  
**Comisión Estatal para el Desarrollo de los Pueblos y Comunidades Indígenas**  
**del 1 de Julio al 30 de Septiembre de 2015**  
**(PESOS)**

ETCA-II-09-C

TRIMESTRE: TERCERO DE 2015

Clasificación Administrativa (Por Poderes)	Egresos Aprobado Anual (1)	Ampliaciones/ (Reducciones) (2)	Egresos Modificado Anual (3=1+2)	Egresos Devengado Anual (4)	Egresos Pagado Anual (5)	Egresos Devengado Trimestral (6)	Egresos Pagado Trimestral (7)	Subejercicio (8 = 3 - 4)
Poder Ejecutivo	31,240,334.00	3,151,876.72	34,392,210.72	21,787,894.21	21,659,109.63	6,514,554.66	6,538,411.73	12,604,316.51
Poder Legislativo								
Poder Judicial								
Órganos Autónomos								
Organismos Descentralizados								
<b>Total del Gasto</b>	<b>31,240,334.00</b>	<b>3,151,876.72</b>	<b>34,392,210.72</b>	<b>21,787,894.21</b>	<b>21,659,109.63</b>	<b>6,514,554.66</b>	<b>6,538,411.73</b>	<b>12,604,316.51</b>

**Sistema Estatal de Evaluación**  
**Estado Analítico del Ejercicio Presupuesto de Egresos**  
**Clasificación Funcional (Finalidad y Función)**  
**Comisión Estatal para el Desarrollo de los Pueblos y Comunidades Indígenas**  
**del 1 de Julio al 30 de Septiembre de 2015**  
**(PESOS)**

ETCA-II-09-C

TRIMESTRE: TERCERO DE 2015

Concepto	Egresos Aprobado Anual (1)	Ampliaciones/ (Reducciones) (2)	Egresos Modificado Anual (3=1+2)	Egresos Devengado Anual (4)	Egresos Pagado Anual (5)	Egresos Devengado Trimestral (6)	Egresos Pagado Trimestral (7)	Subejercicio (8 = 3 - 4)
Gobierno								
Legislación								
Justicia								
Coordinación de la Política de Gobierno								
Relaciones Exteriores								
Asuntos Financieros y Hacendarios								
Seguridad Nacional								
Asuntos de Orden Público y Seguridad Interior								
Otros Servicios Generales								
Desarrollo Social								
Protección Ambiental								
Viviendas y Servicios a la Comunidad								
Salud								
Recreación, Cultura y Otras Manifestaciones Sociales								
Educación								
Protección Social								
Otros Asuntos Sociales	31,240,334.00	3,151,876.72	34,392,210.72	21,787,894.21	21,659,109.63	6,514,554.66	6,538,411.73	12,604,316.51
Desarrollo Económico								
Asuntos Económicos, Comerciales y Laborales en General								
Agropecuaria, Silvicultura, Pesca y Caza								
Combustibles y Energía								
Minería, Manufacturas y Construcción								
Transporte								
Comunicaciones								
Turismo								
Ciencia, Tecnología e Innovación								
Otras Industrias y Otros Asuntos Económicos								
Otras No Clasificadas en funciones anteriores								
Transacciones de la Deuda Pública / Costo financiero de la Deuda								
Transferencias, Participaciones y Aportaciones entre Diferentes Niveles y Órdenes de gobierno								
Saneamiento del Sistema Financiero								
Adeudos de ejercicios Fiscales Anteriores								
<b>Total del Gasto</b>	<b>31,240,334.00</b>	<b>3,151,876.72</b>	<b>34,392,210.72</b>	<b>21,787,894.21</b>	<b>21,659,109.63</b>	<b>6,514,554.66</b>	<b>6,538,411.73</b>	<b>12,604,316.51</b>

**Sistema Estatal de Evaluación**  
**Gasto Por Categoría Programática**  
**Comisión Estatal para el Desarrollo de los Pueblos y Comunidades Indígenas**  
**del 1 de Julio al 30 de Septiembre de 2015**  
(PESOS)

ETCA-II-09-C

TRIMESTRE: TERCERO DE 2015

Concepto	Egresos Aprobado Anual (1)	Ampliaciones/ (Reducciones) (2)	Egresos Modificado Anual (3=1+2)	Egresos Devengado Anual (4)	Egresos Pagado Anual (5)	Egresos Devengado Trimestral (6)	Egresos Pagado Trimestral (7)	Subejercicio ( 8 = 3 - 4 )
Programas								
Subsidios:								
Sector Social y Privado o Estados y Municipios								
Sujetos a Reglas de Operación								
Otros Subsidios	31,240,334.00	3,151,876.72	34,392,210.72	21,787,894.21	21,659,109.63	6,514,554.66	6,538,411.73	12,604,316.51
Desempeño de las Funciones:								
Prestación de Servicios Públicos								
Provisión de Bienes Públicos								
Planeación, Seguimiento y Evaluación de Políticas Públicas								
Promoción y Fomento								
Regulación y Supervisión								
Funciones de las Fuerzas Armadas (Unicamente el Gobierno Federal)								
Específicos								
Proyectos de Inversión								
Administrativos y de Apoyos								
Apoyo al Proceso Presupuestario y para Mejorar la Eficiencia Institucional								
Apoyo a la Función Pública y al Mejoramiento de la Gestión								
Operaciones Ajenas								
Compromisos								
Obligaciones de Cumplimiento de Resolución Jurisdiccional								
Desastres Naturales								
Obligaciones								
Pensiones y Juvilaciones								
Aportaciones a la Seguridad Social								
Aportaciones a Fondos de Estabilización								
Aportaciones a Fondos de Inversión y Reestructura de Pensiones								
Programas de gasto Federalizado ( Gobierno Federal)								
Gasto Federalizado								
Participaciones a Entidades Federativas y Municipios								
Costo Financiero, Deuda y Apoyo a Deudores y Ahorradores de la Banca								
Adeudos de Ejercicios Fiscales Anteriores								
<b>Total del Gasto</b>	<b>31,240,334.00</b>	<b>3,151,876.72</b>	<b>34,392,210.72</b>	<b>21,787,894.21</b>	<b>21,659,109.63</b>	<b>6,514,554.66</b>	<b>6,538,411.73</b>	<b>12,604,316.51</b>

Bajo protesta de decir verdad declaramos que los Estados Financieros y sus Notas, son razonablemente correctos y son responsabilidad del emisor."

Hoja 3 de 3

ING. JOSE ANTONIO CRUZ CASAS  
Coordinador General

LIC. MIGUEL ANGEL CONSTANTINO MONTALVO  
Director de Administracion y Dilo. De Personal

**Conciliación entre los Egresos Presupuestarios y los Gastos Contables**  
**Comisión Estatal para el Desarrollo de los Pueblos y Comunidades Indígenas**

al 30 de Septiembre de 2015

TRIMESTRE: TERCERO DE 2015

(PESOS)

<b>1. Total de Egresos Presupuestarios</b>		<b>\$</b>	<b>21,787,894.21</b>
<b>(MENOS)</b>			
<b>2. Egresos Presupuestarios no contables</b>		<b>\$</b>	<b>-</b>
Mobiliario y equipo de administración	0.00		
Mobiliario y equipo educacional y recreativo	0.00		
Equipo e instrumental médico y de laboratorio	0.00		
Vehículos y equipo de transporte	0.00		
Equipo de defensa y seguridad	0.00		
Maquinaria, otros equipos y herramientas	0.00		
Archivos biológicos	0.00		
Bienes inmuebles	0.00		
Activos intangibles	0.00		
Obra pública en bienes propios	0.00		
Acciones y participaciones de capital	0.00		
Compra de títulos y valores	0.00		
Inversiones en fideicomisos, mandatos y otros análogos	0.00		
Provisiones para contingencias y otras erogaciones especiales	0.00		
Armonización de la deuda pública	0.00		
Adeudos de ejercicios fiscales anteriores (ADEFAS)	0.00		
<b>Otros Egresos Presupuestales No Contables</b>	<b>0.00</b>		
<b>(MAS)</b>			
<b>3. Gastos contables no presupuestarios</b>		<b>\$</b>	<b>23,852.80</b>
Estimaciones, depreciaciones, deterioros, obsolescencia y amortizaciones	23,852.80		
Provisiones	0.00		
Disminución de inventarios	0.00		
Aumento por insuficiencia de estimaciones por pérdida o deterioro u obsolescencia	0.00		
Aumento por insuficiencia de provisiones	0.00		
Otros gastos	0.00		
<b>Otros Gastos Contables No Presupuestales</b>	<b>0.00</b>		
<b>4. Total de Gasto Contable (4= 1 - 2 + 3)</b>		<b>\$</b>	<b>21,811,747.01</b>

Bajo protesta de decir verdad declaramos que los Estados Financieros y sus Notas, son razonablemente correctos y son responsabilidad del emisor.\*

**ING. JOSE ANTONIO CRUZ CASAS**  
**Coordinador General**

**LIC. MIGUEL ANGEL CONSTANTINO MONTALVO**  
**Director de Administración y Dpto. De Personal**

Sistema Estatal de Evaluación  
Endeudamiento Neto

ETCA-II-10

Comisión Estatal para el Desarrollo de los Pueblos y Comunidades Indígenas  
al 30 de Septiembre del 2015  
(pesos) TRIMESTRE: TERCERO DE 2015

Identificación del crédito o Instrumento	Contratacion / Colocación	Amortización	Endeudamiento Neto
	A	B	C=A-B
<b>Créditos Bancarios</b>			
1			
2			
3			
4			
5	<b>NO APLICA</b>		
6			
7			
8			
9			
10			
<b>Total Créditos Bancarios</b>			
<b>Otros Instrumentos de Deuda</b>			
1			
2			
3			
4			
5			
6			
7			
8			
9			
10			
<b>Total Otros Instrumentos de Deuda</b>			
<b>TOTAL</b>			

Bajo protesta de decir verdad declaramos que los Estados Financieros y sus Notas, son razonablemente correctos y son responsabilidad del emisor."

**ING. JOSE ANTONIO CRUZ CASAS**  
Coordinador General

**LIC. MIGUEL ANGEL CONSTANTINO MONTALVO**  
Director de Administracion y Dilo. De Personal



Sistema Estatal de Evaluación  
Intereses de la Deuda

ETCA-II-11

Comisión Estatal para el Desarrollo de los Pueblos y Comunidades Indígenas  
al 30 de Septiembre 2015  
(pesos)

TRIMESTRE: TERCERO DE 2015

Identificación del crédito o Instrumento	Devengado	Pagado
<b>Créditos Bancarios</b>		
1	<b>NO APLICA</b>	
2		
3		
4		
5		
6		
7		
8		
9		
10		
<b>Total de Intereses Créditos Bancarios</b>		
<b>Otros Instrumentos de Deuda</b>		
1		
2		
3		
4		
5		
6		
7		
8		
9		
10		
<b>Total Intereses Otros Instrumentos de Deuda</b>		
<b>TOTAL</b>		

Bajo protesta de decir verdad declaramos que los Estados Financieros y sus Notas, son razonablemente correctos y son responsabilidad del emisor."

**ING. JOSE ANTONIO CRUZ CASAS**  
Coordinador General

**LIC. MIGUEL ANGEL CONSTANTINO MONTALVO**  
Director de Administracion y Dilo. De Personal

Sistema Estatal de Evaluación  
 Flujo de Fondos, Indicadores Postura Fiscal  
 Comisión Estatal para el Desarrollo de los Pueblos y Comunidades Indígenas  
 al 30 de Septiembre del 2015  
 (pesos)

ETCA-II-12


TRIMESTRE: TERCERO DE 2015

Concepto	Estimado	Devengado	Pagado
<b>I. Ingresos Presupuestarios</b> 1. Ingresos Gobierno del Estado 2. Ingresos Sector Paraestatal <b>II. Egresos Presupuestarios</b> 3. Egresos del Gobierno del Estado 4. Egresos del Sector Paraestatal <b>III. Balance Presupuestario (Superávit o Déficit) (III= I-II)</b>	<b>NO APLICA</b>		
Concepto	Estimado	Devengado	Pagado
<b>III. Balance Presupuestario (Superávit o Déficit)</b> <b>IV. Interéses, Comisiones y Gastos de la Deuda</b> <b>V. Balance Primario (superávit o Déficit) (V= III-IV)</b>			
Concepto	Estimado	Devengado	Pagado
<b>A. Financiamiento</b> <b>B. Amortización de la Deuda</b> <b>C. Endeudamiento o Desendeudamiento (C=A-B)</b>			

Bajo protesta de decir verdad declaramos que los Estados Financieros y sus Notas, son razonablemente correctos y son responsabilidad del emisor."

ING. JOSE ANTONIO CRUZ CASAS  
 Coordinador General

LIC. MIGUEL ANGEL CONSTANTINO MONTALVO  
 Director de Administracion y Dilo. De Personal


 <p>ESTADO DE SONORA</p>	<p><b>GOBIERNO DEL ESTADO DE SONORA FICHA TECNICA PARA SEGUIMIENTO Y EVALUACION DE INDICADORES DE PROYECTOS Y PROCESOS</b></p>
---	--

<b>NUMERO Y NOMBRE DEL PROGRAMA:</b>		27 - DESARROLLO INTEGRAL DE LOS PUEBLOS INDÍGENAS	
<b>NOMBRE DEL PROCESO:</b>		COORDINACION INSTITUCIONAL	
<b>CLAVE PROGRAMATICA:</b>		21111A130Z02262670JE	
<b>UNIDAD RESPONSABLE:</b>	COMISIÓN ESTATAL PARA EL DESARROLLO DE LOS PUEBLOS Y COMUNIDADES INDÍGENAS	<b>UNIDAD EJECUTORA:</b>	COORDINACIÓN GENERAL
<b>OBJETIVO DEL PROCESO:</b>		IDENTIFICAR, ELABORAR, DISEÑAR, ORIENTAR, COORDINAR, PROMOVER, APOYAR, CONCENTRAR, FOMENTAR, DAR SEGUIMIENTO Y EVALUAR LAS ACCIONES PÚBLICAS AL DESARROLLO INTEGRAL DE LOS PUEBLOS Y COMUNIDADES INDÍGENAS.	

**DATOS DEL INDICADOR**

<b>NOMBRE INDICADOR:</b>		ACCIONES DE TRANSVERSALIDAD	
<b>TIPO:</b>		ESTRATÉGICO	
<b>RESULTADO ESPERADO:</b>		PARTICIPACIÓN DE LOS TRES ORDENES DE GOBIERNO EN EL DESARROLLO CON IDENTIDAD DE LOS PUEBLOS Y COMUNIDADES INDÍGENAS	
<b>FORMULA CALCULO:</b>		TRANSVERSALIDAD / 3 ORDENES DE GOBIERNO X100	
<b>INTERPRETACION:</b>		IMPACTOS SUSTANTIVOS LOGRADOS EN BENEFICIO DEL DESARROLLO CON IDENTIDAD HACIA LOS PUEBLOS Y COMUNIDADES INDÍGENAS DEL ESTADO.	
<b>DIMENSION DEL INDICADOR:</b>	IMPACTO	<b>SENTIDO:</b>	ASCENDENTE
<b>VALOR:</b>	ACUMULABLE	<b>FRECUENCIA MEDICION:</b>	SEMESTRAL

<b>AVANCE DEL INDICADOR:</b>				<b>TRIMESTRE</b>			Trimestre 3	
<b>META ANUAL</b>	<b>AVANCE DEL TRIMESTRE</b>			<b>AVANCE ACUMULADO</b>			<b>AVANCE RESPECTO DE LA META ANUAL</b>	<b>SEMAFORO</b>
	<b>PROGRAMADO</b>	<b>ALCANZADO</b>	<b>%</b>	<b>PROGRAMADO</b>	<b>ALCANZADO</b>	<b>%</b>		
100				50	21.84	43.68	21.84	
<b>EVALUACIÓN CUALITATIVA</b>				La evaluación cualitativa arroja un resultado bajo, mismo que se genera por no contar con la totalidad de recursos programados.				
<b>PROSPECTIVA</b>				En la medida de la regularización de ministraciones a la institución y respetando las restricciones del proceso electoral, los procesos de planeación deberán de regularizar sus avances físicos y por consecuencia los impactos al interior de nuestra población objetivo.				
<b>FACTOR DE COMPARACIÓN</b>								


 <p>ESTADO DE SONORA</p>	<p><b>GOBIERNO DEL ESTADO DE SONORA FICHA TECNICA PARA SEGUIMIENTO Y EVALUACION DE INDICADORES DE PROYECTOS Y PROCESOS</b></p>
--	--

<b>NUMERO Y NOMBRE DEL PROGRAMA:</b>		27 - DESARROLLO INTEGRAL DE LOS PUEBLOS INDÍGENAS	
<b>NOMBRE DEL PROYECTO:</b>		CENTROS CULTURALES Y MUSEOS COMUNITARIOS REHABILITADOS	
<b>CLAVE PROGRAMATICA:</b>		21111A131212262670A3	
<b>UNIDAD RESPONSABLE:</b>	COMISIÓN ESTATAL PARA EL DESARROLLO DE LOS PUEBLOS Y COMUNIDADES INDÍGENAS	<b>UNIDAD EJECUTORA:</b>	DIRECCIÓN GENERAL DE ADMINISTRACIÓN
<b>OBJETIVO DEL PROYECTO:</b>		CONSERVAR, PROMOVER Y DIFUNDIR LA INFRAESTRUCTURA Y ESPACIOS DESTINADOS A LA REPRODUCCIÓN DE LAS MANIFESTACIONES CULTURALES DE LOS PUEBLOS INDÍGENAS.	

**DATOS DEL INDICADOR**

<b>NOMBRE INDICADOR:</b>		CENTROS CEREMONIALES REHABILITADOS.	
<b>TIPO:</b>		ESTRATÉGICO	
<b>RESULTADO ESPERADO:</b>		REHABILITAR 20 CENTROS CEREMONIALES EN MATERIA DE ESPIRITUALIDAD INDÍGENA.	
<b>FORMULA CALCULO:</b>		TOTAL DE CENTROS CEREMONIALES REHABILITADOS/20*100	
<b>INTERPRETACION:</b>		PORCENTAJE DE CENTROS CEREMONIALES APOYADOS EN TORNO A MATERIA DE ESPIRITUALIDAD INDIGENA.	
<b>DIMENSION DEL INDICADOR:</b>	IMPACTO	<b>SENTIDO:</b>	ASCENDENTE
<b>VALOR:</b>	ACUMULABLE	<b>FRECUENCIA MEDICION:</b>	TRIMESTRAL

AVANCE DEL INDICADOR:				TRIMESTRE			TRIMESTRE 3	
META ANUAL	AVANCE DEL TRIMESTRE			AVANCE ACUMULADO			AVANCE RESPECTO DE LA META ANUAL	SEMAFORO
	PROGRAMADO	ALCANZADO	%	PROGRAMADO	ALCANZADO	%		
100	60	100	166.66	90	200	222.22	200	
<b>EVALUACIÓN CUALITATIVA</b>				Avance cumplido en el trimestre anterior.				
<b>PROSPECTIVA</b>				Meta cumplida				
<b>FACTOR DE COMPARACIÓN</b>				Aceptable				


 <p>ESTADO DE SONORA</p>	<b>GOBIERNO DEL ESTADO DE SONORA FICHA TECNICA PARA SEGUIMIENTO Y EVALUACION DE INDICADORES DE PROYECTOS Y PROCESOS</b>
---	---

<b>NUMERO Y NOMBRE DEL PROGRAMA:</b>		27 - DESARROLLO INTEGRAL DE LOS PUEBLOS INDÍGENAS	
<b>NOMBRE DEL PROYECTO:</b>		IMPULSO AL DESARROLLO INDÍGENA Y APOYO A LAS ACTIVIDADES PRODUCTIVAS	
<b>CLAVE PROGRAMATICA:</b>		21111A131212262670A5	
<b>UNIDAD RESPONSABLE:</b>	COMISIÓN ESTATAL PARA EL DESARROLLO DE LOS PUEBLOS Y COMUNIDADES INDÍGENAS	<b>UNIDAD EJECUTORA:</b>	DIRECCIÓN GENERAL DE ADMINISTRACIÓN
<b>OBJETIVO DEL PROYECTO:</b>		FINANCIAR Y APOYAR LA CONSOLIDACIÓN DE PROYECTOS PRODUCTIVOS, TÉCNICOS, ECONÓMICOS Y SOCIALMENTE VIABLES, DE IMPACTO LOCAL O REGIONAL, QUE CONTRIBUYAN A INCREMENTAR EL VALOR DE LOS RECURSOS ECONÓMICOS DE LAS COMUNIDADES INDÍGENAS.	

**DATOS DEL INDICADOR**

<b>NOMBRE INDICADOR:</b>		PORCENTAJE DE EMPLEOS GENERADOS.	
<b>TIPO:</b>		ESTRATÉGICO	
<b>RESULTADO ESPERADO:</b>		PROMOCIÓN DE EMPLEOS	
<b>FORMULA CALCULO:</b>		TOTAL DE EMPLEOS GENERADOS POR PROYECTO APROBADO/Nº DE EMPLEOS ESTIMADOS POR PROYECTO X 100.	
<b>INTERPRETACION:</b>		INDICE REAL DE EMPLEOS GENERADOS POR PROYECTO.	
<b>DIMENSION DEL INDICADOR:</b>	IMPACTO	<b>SENTIDO:</b>	ASCENDENTE
<b>VALOR:</b>	ACUMULABLE	<b>FRECUENCIA MEDICION:</b>	TRIMESTRAL

AVANCE DEL INDICADOR:				TRIMESTRE			TRIMESTRE 3	
META ANUAL	AVANCE DEL TRIMESTRE			AVANCE ACUMULADO			AVANCE RESPECTO DE LA META ANUAL	SEMAFORO
	PROGRAMADO	ALCANZADO	%	PROGRAMADO	ALCANZADO	%		
100	25	35	140	75	35	46.66	35	
<b>EVALUACIÓN CUALITATIVA</b>				Al no contar con ministración de recursos, imposibilitó el financiamiento de proyectos, arrojando evaluación negativa, coincidiendo con la que la población objetivo otorga a la institución en este programa.				
<b>PROSPECTIVA</b>				Sujetos a la regularización de ministraciones a la institución y respetando las restricciones del proceso electoral, se ha avanzado en la dictaminación de los proyectos factibles de ser apoyados, a fin de garantizar los financiamientos correspondientes al Programa "Proyectos Productivos" .				
<b>FACTOR DE COMPARACIÓN</b>				crítico				


 <p>ESTADO DE SONORA</p>	<p><b>GOBIERNO DEL ESTADO DE SONORA FICHA TECNICA PARA SEGUIMIENTO Y EVALUACION DE INDICADORES DE PROYECTOS Y PROCESOS</b></p>
---	--

<b>NUMERO Y NOMBRE DEL PROGRAMA:</b>		27 - DESARROLLO INTEGRAL DE LOS PUEBLOS INDÍGENAS	
<b>NOMBRE DEL PROYECTO:</b>		FOMENTO ARTESANAL	
<b>CLAVE PROGRAMATICA:</b>		21111A131212262670A6	
<b>UNIDAD RESPONSABLE:</b>	COMISIÓN ESTATAL PARA EL DESARROLLO DE LOS PUEBLOS Y COMUNIDADES INDÍGENAS	<b>UNIDAD EJECUTORA:</b>	DIRECCIÓN GENERAL DE ADMINISTRACIÓN
<b>OBJETIVO DEL PROYECTO:</b>		CONTRIBUIR A LA PROTECCIÓN, LA PRESERVACIÓN, LA PROMOCIÓN Y EL DESARROLLO DE LAS ARTESANÍAS DE LAS ETNIAS ORIGINARIAS Y MIGRANTES RESIDENTES DEL ESTADO DE SONORA, COMO PARTE INTEGRANTE DEL PATRIMONIO CULTURAL DE LA ENTIDAD Y, EL RECONOCIMIENTO DEL ARTESANO COMO PRODUCTOR DE ELEMENTOS DE SIGNIFICACIÓN CULTURAL.	

**DATOS DEL INDICADOR**

<b>NOMBRE INDICADOR:</b>		ATENCIÓN A LA DEMANDA	
<b>TIPO:</b>		ESTRATÉGICO	
<b>RESULTADO ESPERADO:</b>		ARTESANOS APOYADOS CON FINANCIAMIENTOS	
<b>FORMULA CALCULO:</b>		NÚMERO DE ACCIONES REALIZADAS / TOTAL DE ACCIONES PROGRAMADAS X 100	
<b>INTERPRETACION:</b>		CUANTIFICAR EL NÚMERO DE ACCIONES REALIZADAS	
<b>DIMENSION DEL INDICADOR:</b>	COBERTURA	<b>SENTIDO:</b>	ASCENDENTE
<b>VALOR:</b>	ACUMULABLE	<b>FRECUENCIA MEDICION:</b>	TRIMESTRAL

AVANCE DEL INDICADOR:				TRIMESTRE			TRIMESTRE 3	SEMAFORO
META ANUAL	AVANCE DEL TRIMESTRE			AVANCE ACUMULADO			AVANCE RESPECTO DE LA META ANUAL	
	PROGRAMADO	ALCANZADO	%	PROGRAMADO	ALCANZADO	%		
100	25	0	0	75	0	0	0	
<b>EVALUACIÓN CUALITATIVA</b>				Al no contar con ministración de recursos, imposibilitó el financiamiento de proyectos arrojando evaluación negativa, coincidiendo con la que la población objetivo otorga a la institución en este programa.				
<b>PROSPECTIVA</b>				Sujetos a la regularización de ministraciones a la institución, se ha avanzado en la dictaminación de los proyectos factibles de ser apoyados a fin de garantizar los financiamientos correspondientes al Programa "Proyectos Productivos y Fomento Artesanal".				
<b>FACTOR DE COMPARACIÓN</b>				crítico				


 <p>ESTADO de SONORA</p>	<p><b>GOBIERNO DEL ESTADO DE SONORA FICHA TECNICA PARA SEGUIMIENTO Y EVALUACION DE INDICADORES DE PROYECTOS Y PROCESOS</b></p>
---	--

<b>NUMERO Y NOMBRE DEL PROGRAMA:</b>		27 - DESARROLLO INTEGRAL DE LOS PUEBLOS INDÍGENAS	
<b>NOMBRE DEL PROCESO:</b>		ADMINISTRACION INSTITUCIONAL	
<b>CLAVE PROGRAMATICA:</b>		21111A131212262670JI	
<b>UNIDAD RESPONSABLE:</b>	COMISIÓN ESTATAL PARA EL DESARROLLO DE LOS PUEBLOS Y COMUNIDADES INDÍGENAS	<b>UNIDAD EJECUTORA:</b>	DIRECCIÓN GENERAL DE ADMINISTRACIÓN
<b>OBJETIVO DEL PROCESO:</b>		CONDUCIR TÉCNICA Y ADMINISTRATIVAMENTE EL CORRECTO FUNCIONAMIENTO INSTITUCIONAL, CON TRANSPARENCIA, OPORTUNIDAD Y HONESTIDAD EN EL EJERCICIO DE LOS RECURSOS PRESUPUESTALES Y FINANCIEROS.	

**DATOS DEL INDICADOR**

<b>NOMBRE INDICADOR:</b>		PRESUPUESTO EJERCIDO	
<b>TIPO:</b>		ESTRATÉGICO	
<b>RESULTADO ESPERADO:</b>		EFICIENCIA EN EL EJERCICIO DE RECURSOS PRESUPUESTALES Y FINANCIEROS DE MANERA OPORTUNA Y CON TRANSPARENCIA	
<b>FORMULA CALCULO:</b>		PRESUPUESTO EJERCIDO / PRESUPUESTO AUTORIZADO X 100	
<b>INTERPRETACION:</b>		CORRECTA APLICACION DE LOS RECURSOS FINANCIEROS.	
<b>DIMENSION DEL INDICADOR:</b>	EFICIENCIA	<b>SENTIDO:</b>	ASCENDENTE
<b>VALOR:</b>	ACUMULABLE	<b>FRECUENCIA MEDICION:</b>	TRIMESTRAL

AVANCE DEL INDICADOR:				TRIMESTRE			TRIMESTRE 3	
META ANUAL	AVANCE DEL TRIMESTRE			AVANCE ACUMULADO			AVANCE RESPECTO DE LA META ANUAL	SEMAFORO
	PROGRAMADO	ALCANZADO	%	PROGRAMADO	ALCANZADO	%		
100	25	73.47	293.88	75	122.94	163.92	122.94	
<b>EVALUACIÓN CUALITATIVA</b>				La evaluación cualitativa arroja un resultado bajo, mismo que se genera por no contar con la totalidad de recursos programados.				
<b>PROSPECTIVA</b>				En la medida de la regularización de ministraciones a la institución, los procesos de planeación deberán de regularizar sus avances físicos por consecuencia los impactos al interior de nuestra población objetivo.				
<b>FACTOR DE COMPARACIÓN</b>				aceptable				

 <p>ESTADO DE SONORA</p>	<p><b>GOBIERNO DEL ESTADO DE SONORA FICHA TECNICA PARA SEGUIMIENTO Y EVALUACION DE INDICADORES DE PROYECTOS Y PROCESOS</b></p>
---	--

<b>NUMERO Y NOMBRE DEL PROGRAMA:</b>		27 - DESARROLLO INTEGRAL DE LOS PUEBLOS INDÍGENAS	
<b>NOMBRE DEL PROCESO:</b>		IMPULSO AL DESARROLLO CON IDENTIDAD DE LOS PUEBLOS Y COMUNIDADES INDIGENAS.	
<b>CLAVE PROGRAMATICA:</b>		21111A13122226267094	
<b>UNIDAD RESPONSABLE:</b>	COMISIÓN ESTATAL PARA EL DESARROLLO DE LOS PUEBLOS Y COMUNIDADES INDÍGENAS	<b>UNIDAD EJECUTORA:</b>	DIRECCIÓN GENERAL DE OPERACIÓN DE PROGRAMAS INSTITUCIONALES
<b>OBJETIVO DEL PROCESO:</b>		REORIENTAR LAS ACCIONES Y LAS POLÍTICAS PÚBLICAS DEL ESTADO PARA GARANTIZAR EL RECONOCIMIENTO, PRESERVACIÓN, FORTALECIMIENTO Y DEFENSA DE LOS DERECHOS, CULTURA Y ORGANIZACIÓN DE LOS PUEBLOS Y COMUNIDADES INDÍGENAS ASENTADAS EN SONORA, ASÍ COMO REDUCIR LA DESIGUALDAD, APOYAR LA DIVERSIDAD ECONÓMICA E IMPULSAR UN DESARROLLO REGIONAL SUSTENTABLE Y CON IDENTIDAD ÉTNICA.	

**DATOS DEL INDICADOR**

<b>NOMBRE INDICADOR:</b>		INDÍGENAS APOYADOS EN SU DESARROLLO	
<b>TIPO:</b>		PROGRAMÁTICO	
<b>RESULTADO ESPERADO:</b>		REDUCIR LA DESIGUALDAD, APOYAR LA DIVERSIDAD ECONÓMICA E IMPULSAR UN DESARROLLO REGIONAL SUSTENTABLE Y CON IDENTIDAD ÉTNICA.	
<b>FORMULA CALCULO:</b>		POBLACIÓN INDÍGENA TOTAL / NÚMERO DE APOYOS OTORGADOS X 100	
<b>INTERPRETACION:</b>		PORCENTAJE DE APOYO LOGRADO AL INTERIOR DE LA POBLACIÓN INDÍGENA.	
<b>DIMENSION DEL INDICADOR:</b>	COBERTURA	<b>SENTIDO:</b>	ASCENDENTE
<b>VALOR:</b>	ACUMULABLE	<b>FRECUENCIA MEDICION:</b>	TRIMESTRAL

AVANCE DEL INDICADOR:				TRIMESTRE			TRIMESTRE 3	
META ANUAL	AVANCE DEL TRIMESTRE			AVANCE ACUMULADO			AVANCE RESPECTO DE LA META ANUAL	SEMAFORO
	PROGRAMADO	ALCANZADO	%	PROGRAMADO	ALCANZADO	%		
100	55	76.12	138.4	85	123.76	145.6	123.76	
<b>EVALUACIÓN CUALITATIVA</b>				La evaluación cualitativa arroja un resultado bajo, mismo que se genera por no contar con la totalidad de recursos programados.				
<b>PROSPECTIVA</b>				En la medida de la regularización de ministraciones a la institución y respetando las restricciones del proceso electoral, los procesos de planeación deberán de regularizar sus avances físicos y por consecuencia los impactos al interior de nuestra población objetivo.				
<b>FACTOR DE COMPARACIÓN</b>				con riesgo				



Gastos por proyectos de Inversión

Ente Comisión Estatal para el Desarrollo de los Pueblos y Comunidades Indígenas  
al 30 de Septiembre de 2015

(pesos)

TRIMESTRE: TERCERO DE 2015

GASTO DE INVERSION EJERCIDO:

NOMBRE DEL PROYECTO

MONTO EROGADO

Adquisición de materiales de construcción para la  
Rehabilitación de Centros Ceremoniales.

\$ 403,812.27

Nada que presentar en este apartado.

( en caso de que no sean usuarios del sistema V.O.S.)

Sistema Estatal de Evaluación  
**Relación de cuentas Bancarias Productivas Específicas**  
 Comisión Estatal para el Desarrollo de los Pueblos y Comunidades Indígenas  
 del 1 de Julio al 30 de Septiembre de 2015  
 (pesos)

ETCA-IV-15

TRIMESTRE: TERCERO DE 2015

Fondo, Programa o Convenio	Datos de la Cuenta Bancaria	
	Institución Bancaria	Número de Cuenta
1		
2		
3	<b>NO APLICA</b>	
4		
5		
6		
7		
8		
9		
10		

Bajo protesta de decir verdad declaramos que los Estados Financieros y sus Notas, son razonablemente correctos y son responsabilidad del emisor."

**ING. JOSE ANTONIO CRUZ CASAS**  
 Coordinador General

**LIC. MIGUEL ANGEL CONSTANTINO MONTALVO**  
 Director de Administración y Dpto. De Personal

**Sistema Estatal de Evaluación** **ETCA-IV-16**  
**Relación de Bienes que Componen su Patrimonio**  
**Comision Estatal Para el Desarrollo de los Pueblos y Comunidades Indigenas**  
**del 1 de Julio al 30 de Septiembre de 2015**  
**(pesos)** **TRIMESTRE : TERCERO 2015**

<b>NO</b>	<b>CODIGO</b>	<b>DESCRIPCION DEL BIEN</b>	<b>VALOR HISTORICO</b>
1	CEDIS-ER-011	MINI SPLIT 1 TONELADA MARCA RHEEM.	5,200.00
2	CEDISRC-029	IMPRESORA LASER JET P1005 USB	3,105.00
3	CEDIS-EC-028	COMPUTADORA PENTIUM 4 2.2 GHZ,	5,126.05
4	CEDIS-MO-114	LIBRERO ABIERTO 1.20X40X1.85, CON 4 ENTREPAÑOS	3,179.75
5	CEDIS-ER-007	MINI SPLIT UNA TONELADA MARCA RHEEN (GAYTAN)	4,750.00
6	CEDIS-EC-011	MONITOR LCD ACER 17" NEGRO	3,151.46
7	CEDIS-EC-012	IMPRESORA HP LASER JET P1005 USB	3,105.00
8	CEDIS-EC-013	COMPUTADORA PENTIUM 4 3.06	6,320.17
9	CEDIS-MO-065	ARCHIVERO VERTICAL DE 4 GAVETAS	4,280.40
10	CEDIS-ER-006	MINI SPLIT DOS TONELADAS	8,108.40
11	CEDIS-EC-041	CPU PENTIUM IV 3.06 GHZ.	3,843.24
12	CEDIS-EC-008	CPU PENTIUM IV 3.06 GHZ.	3,843.24
13	CEDIS-EC-042	MONITOR LCD SAMSUNG 17"	2,367.39
14	CEDIS-EC-010	IMPRESORA LASER JET P1005 USB.	3,105.00
15	CEDIS-MO-060	AREA DE TRABAJO EN L	7,315.76
16	CEDIS-MO-055	AREA DE TRABAJO EN L	7,315.72
17	CEDIS-MO-142	AREA DE TRABAJO EN L	7,315.72
18	CEDIS-MO-058	ESCRITORIO SECRETARIAL 120X70	2,784.00
19	CEDIS-MO-056	LIBRERO A PISO ABIERTO DE 1.00*.40*1.90 CM., CON 5	2,415.00
20	CEDIS-ER-012	MINI SPLIT DE UNA TONELADA MARCA RHEEN (OLIVIA)	4,750.00
21	CEDIS -EC-039	MONITOR LCD SAMSUNG 17"	2,367.39
22	CEDIS-EC-040	IMPRESORA HO LASER JET P2035N	8,584.00
23	CEDIS-EC-038	NOTEBOOK SONY VAIO VGN_NW215T	21,460.00
24	CEDIS-EC-037	COMPUTADORA PENTIUM 4 3.06	6,320.17
25	CEDIS-MO-136	CONJUNTO SEMIEJECUTIVO DE 1.60*.60 C/LATERAL.	4,560.00
26	CEDIS-EC-035	CPU PENTIUM IV	6,550.00
27	CEDIS-MO-128	CONJUNTO SEMIEJECUTIVO DE 1.60*.60 C/LATERAL.	4,560.00
28	CEDIS-MO-127	CONJUNTO SEMIEJECUTIVO DE 1.60*.60 C/LATERAL.	4,560.00
29	CEDIS-ER-010	MINI SPLIT 2 TONELADAS	10,324.00
30	CEDIS-EC-025	COMPUTADORA HP	11,948.00
31	CEDIS-ME-014	CONMUTADOR KX-TES824	9,996.61
32	CEDIS-MO-103	TELEVISION VIZIO L32HDTV 10 A 32" LCD.	12,220.96
33	CEDIS-MO-102	BANCA 4 PLAZAS MODELO A-135-4P.	2,411.55
35	CEDIS-EC-066	MONITOR SAMSUNG LCD 19" WIDESCREEN BOCINAS INT.	3,680.00
36	CEDIS-EC-020	MONITOR LCD ACER 17" NEGRO	3,151.46
37	CEDIS-EC-017	MONITOR LCD ACER 17" NEGRO	3,151.46
38	CEDIS-EC-019	IMPRESORA EPSON FX-890, MATRIZ DE PUNTOS.	8,554.85
39	CEDIS-EC-016	COMPUTADORA PORTATIL ACER ASPIRE 5920	15,985.00
40	CEDIS-EC-018	COMPUTADORA PENTIUM 4 2.2 GHZ	5,126.05
41	CEDIS-MO-090	RELOJ ZK TAC DIGITAL	6,090.00
42	CEDIS-ER-002	EQUIPO DE AIRE ACOONDICIONADO MIRAGE 5 TON.	12,600.00
43	CEDIS-ER-003	MINI SPLIT 1 TONELADA MARCA RHEEM.	5,200.00
44	CEDIS-EC-005	EQUIPO MINISPLIT 1 TONELADA	5,100.25
45	CEDIS-EC-006	COMPUTADORA HP ELITE	18,991.42
46	CEDIS-EC-004	IMPRESORA HP LASER JET 3505N	24,587.00

47	CEDIS ME-007	LECTORA DE CODIGO DE BARRAS VOYAGER.	4,772.50
48	CEDIS-MO-048	LIBRERO ABIERTO 4 ENTREPAÑOS MARCA JATA	3,422.00
49	CEDIS-MO-030	GABINETE EMPOTRABLE MADERA ALDER	4,872.00
50	CEDIS-MO-029	CAJA FUERTE SENTRY SAFE	2,552.00
51	CEDIS-MO-160	ENGARGOLADORA PARA ANILLO METALICO MINI WIRE 130	3,610.00
52	CEDIS-ER-016	MINI SPLIT UNA TONELADA NO. SERIE 440351	4,800.00
53	CEDIS-EC-050	COMPUTADORA PORTATIL INTEL CORE	11,188.20
54	CEDIS-EC-049	COMPUTADORA PORTATIL MARCA ACER (ING)	16,229.95
55	CEDIS-MO-182	CONJUNTO SEMIEJECUTIVO PENINSULAR	12,702.00
56	CEDIS-EC-030	MINI LAPTOP COMPAQ	3,428.70
57	CEDIS-EC-032	COMPUTADORA PENTUM 4 2.2 GHZ	5,126.05
58	CEDIS-MO-121	ESCRITORIO SECRETARIAL 120X60X75	2,784.00
59	CEDIS-ER-004	MINISPLIT DE 1 TONELADA, MARCA RHEEM.	4,945.00
60	CEDIS-EC-004	COMPUTADORA PENTIUM 4 2.2 GHZ	5,126.05
61	CEDIS-ER-001	REFRIGERACIÓN DE VENTANA MIRAGE DE 1 1/2 TON.	3,220.00
62	CEDIS-EC-001	COMPUTADORA HP ELITE	18,991.42
63	CEDIS-ME-003	PURIFICADOR DE AIRE HONEYWELL MODELO 50250	7,146.99
64	CEDIS-MO-017	GABINETE EMPOTRABLE MADERA ALDER	4,872.00
65	CEDIS- EC-034	MONITOR LCD SAMSUNG 17"	2,367.39
66	CEDIS-EC-033	COMPUTADORA PENTIUM 4 3.06	6,320.17
67	CEDIS-MO-122	CONJUNTO SEMIEJECUTIVO DE 1.60*.60 C/LATERAL.	4,560.00
68	CEDIS-MO-124	CAJA FUERTE	2,952.62
69	CEDIS-ER-009	EQUIPO AIRE ACONDICIONADO 1.5 TONS. VENTANA	5,742.00
70	CEDIS-EC-023	MONITOR LCD ACER 17" NEGRO	3,151.46
71	CEDIS-EC-022	COMPUTADORA PENTIUM 4 3.06	6,320.17
72	CEDIS-EC-061	COMPUTADORA PORTATIL INTEL CORE	11,188.20
73	CEDIS-EC-058	COMPUTADORA HP	11,948.00
74	CEDIS-EC-060	PROYECTOR INFOCUS X2 1500 LUMENS	19,900.00
75	CEDIS-EC-059	IMPRESORA HP LASERJET 1150	3,879.24
76	CEDIS-MO-215	SILLA OPERATIVA ELEV. NEUMATICA	2,786.32
77	CEDIS-MO-214	ARCHIVERO VERTICAL DE 4 GAVETAS	4,280.40
78	CEDIS-MO-212	ESCRITORIO PENINSULAR EN "L" DE 1.80*1.95*75 CM.,	5,267.00
79	CEDIS-ER-019	MINI SPLIT 2 TONELADAS MIRAGE	12,180.00
80	CEDIS-ER-018	MINI SPLIT 1 TONELADA	6,960.00
81	CEDIS-ER-017	MINI SPLIT 1 TONELADA	6,960.00
84	CEDIS-MO-192	ARCHIVERO VERTICAL 4 GAVETAS	4,924.20
85	CEDIS-MO-191	ARCHIVERO VERTICAL 4 GAVETAS	4,924.20
86	CEDIS-MO-185	ESCRITORIO SECRETARIA TRADICIONAL	2,987.00
87	CEDIS-ER-014	MINI SPLIT DE UNA TONELADA NO. SERIE 440306	4,800.00
88	CEDIS-EC-046	COMPUTADORA HP	11,948.00
89	CEDIS-EC-057	COMPUTADORA HP ELITE	18,991.41
90	CEDIS-EC-056	IMPRESORA HP COLOR LASERJET PRO CP1025NW	5,196.80
92	CEDIS-MO-198	AREA DE TRABAJO EN L 2 CAJONERAS 5 CAJONES	14,604.40
93	CEDIS-MO-203	ESCRITORIO SECRETARIAL 120X70	2,784.00
94	CEDIS-ER-013	MINI SPLIT UNA TONELADA MARCA RHEEM	4,999.60
95	CEDIS-EC-044	MONITOR LCD SAMSUNG 17"	2,367.40
96	CEDIS-EC-045	SCANNER HP	10,689.94
97	CEDIS-EC-044	COMPUTADORA INTEL CORE DUO PENTIUM IV	7,992.50
98	CEDIS-ME-023	EQUIPO DE SONIDO C/2 MICROFONOS INALAMBRICOS	16,854.80
99	CEDIS-MO-144	ARCHIVERO 4 GAVETAS, C/CAJA FUERTE METALICA.	4,480.00
100	CEDIS-MO-146	MAMPARA TAPIZADA EN TELA	9,280.00
101	CEDIS-MO-156	ESTANTERIA METALICA	11,002.05
102	CEDIS-EC-064	COMPUTADORA PORTATIL INTEL CORE	11,188.20

103	CEDIS-EC-062	COMPUTADORA HP	13,427.00
104	CEDIS-EC-063	IMPRESORA HP LASERJET 1150	4,479.02
105	CEDIS-MO-217	SILLA OPERATIVA ELEV. AUT.	2,786.32
106	CEDIS-MO-216	CONJUNTO SECRETARIAL GEBESA	3,596.00
107	CEDIS-ER-008	AIRE ACONDICIONADO MIRAGE 1 TON. MAC. 1221.	3,500.00
108	CEDIS-EC-014	IMPRESORA ESPSON FX-890	7,690.80
109	CEDIS-EC-015	COMPUTADORA HP	13,427.00
110	CEDIS-MO-080	LIBRERO MODULAR ABIERTO 80X30X2.20, CON 6 ENTREPAÑ	4,065.25
111	CEDIS-MO-079	LIBRERO MODULAR ABIERTO 80X30X2.20, CON 6 ENTREPAÑ	4,065.25
112	CEDIS-ER-021	REFRIGERACION 1.5 TON. VENTANA	5,510.00
113	CEDIS-ER-020	REFRIGERACION 1.5 TON. VENTANA	5,510.00
114	CEDIS-ER-015	MINI SPLIT 1 TONELADA MARCA RHEEM.	5,200.01
115	CEDIS-EC-048	COMPUTADORA HP COMPAQ	18,990.36
116	CEDIS-EC-047	IMPRESORA HP LASER JET P1005 USB	3,105.00
117	CEDIS-MO-176	LIBRERO A PISO ABIERTO DE 1.00*40*1.90 CM., CON 5	2,415.00
118	CEDIS-MO-172	LIBRERO A PISO ABIERTO DE 1.00*40*1.90 CM., CON 4	2,415.00
119	CEDIS-MO-211	PANTALLA TV 42" HD 1080P	10,428.40
120	1240-1000-002	PICK-UP F150 No.SERIE 3FTEF17295M-A15179	163,500.00
121	1240-1000-003	FIESTA FIRST 2005 No. SERIE 9BFBT08N358-302929	102,500.00
122	1240-1000-004	FIESTA FIRST 2005, No. SERIE 9BFBT08N358-303470	102,500.00
123	1240-1000-005	PICK-UP LOBO 4X2 2005 No. SERIE 1FTRF12W05K-D78912	245,000.00
124	1240-1000-006	PICK-UP FORD LOBO 4X2 MODELO 2006	261,400.00
125	1240-1000-007	Pick up Ford Ranger Crew-cab, Modelo 2007, Serie:S	193,000.00
126	1240-1000-008	FORD F-250 4X4	207,000.00
127	1240-1000-009	FORD RANGER MODELO 2008. SERIE 8AFDT50D986-187927	157,000.00
128	1240-1000-010	FORD RANGER MODELO 2008. SERIE 8AFDT50D286-181547	157,000.00
129	1240-1000-011	FORD FIESTA NOTCH FIRST 2008. SERIE 9BFBT10N188-2	143,000.00
130	1251-1000-001	SOFWARE	15,000.00
		<b>TOTAL ACTIVO</b>	<b>2,553,538.21</b>
		<b>TOTAL DEPRECIACION ACUMULADA</b>	<b>2,400,380.24</b>
		<b>TOTAL DE ACTIVO</b>	<b>153,157.97</b>

Sistema Estatal de Evaluación  
**Relación de esquemas bursátiles y de coberturas financieras**  
 Comisión Estatal para el Desarrollo de los Pueblos y Comunidades Indígenas  
 al 30 de Septiembre de 2015  
 (pesos) TRIMESTRE: TERCERO DE 2015

ETCA-IV-17

Identificación del Instrumento	Colocación	Interés Ganados	Valor Actual
	A	B	C=A+B
<b>Otros Instrumentos de Bursatilización</b>			
1			
2			
3			
4			
5			
6			
7			
8			
9			
10			
<b>Total</b>			
<b>Otros Instrumentos de Bursatilización</b>			
1			
2			
3			
4			
5			
6			
7			
8			
9			
10			
<b>Total Otros Instrumentos</b>			
<b>TOTAL</b>			

Bajo protesta de decir verdad declaramos que los Estados Financieros y sus Notas, son razonablemente correctos y son responsabilidad del emisor."

**ING. JOSE ANTONIO CRUZ CASAS**  
 Coordinador General

**LIC. MIGUEL ANGEL CONSTANTINO MONTALVO**  
 Director de Administración y Dpto. De Personal



GOBIERNO  
DEL ESTADO  
DE SONORA

---

## **Fondo Estatal para la Prevención y Atención de Emergencias y Desastres del Estado de Sonora**

---





**Sistema Estatal de Evaluación**  
**Estado de Situación Financiera**  
**Fondo Estatal para la Prevención y Atención de Emergencias y Desastres del Estado de Sonora**  
**Del 01 de Julio a 30 de septiembre 2015**  
(PESOS)

ETCA-I-01

TERCER TRIMESTRE: 2015

ACTIVO	2015	2014	PASIVO	2015	2014
<b>Activo Circulante</b>			<b>Pasivo Circulante</b>		
Efectivo y Equivalentes	535,354.58	535,354.58	Cuentas por Pagar a Corto Plazo	61,941.96	61,941.96
Derechos a Recibir Efectivo o Equivalentes	0.00	0.00	Documentos por Pagar a Corto Plazo		
Derechos a Recibir Bienes o Servicios			Porción a Corto Plazo de la Deuda Pública a Largo Plazo		
Inventarios			Títulos y Valores a Corto Plazo		
Almacenes			Pasivos Diferidos a Corto Plazo		
Estimación por Pérdida o Deterioro de Activos Circulantes	0.00	0.00	Fondos y Bienes de Terceros en Garantía y/o Administración a Corto Plazo		
Otros Activos Circulantes			Provisiones a Corto Plazo		
			Otros Pasivos a Corto Plazo		
<b>Total de Activos Circulantes</b>	<b>535,354.58</b>	<b>535,354.58</b>	<b>Total de Pasivos Circulantes</b>	<b>61,941.96</b>	<b>61,941.96</b>
<b>Activo No Circulante</b>			<b>Pasivo No Circulante</b>		
Inversiones Financieras a Largo Plazo			Cuentas por Pagar a Largo Plazo		
Derechos a Recibir Efectivo o Equivalentes a Largo Plazo			Documentos por Pagar a Largo Plazo		
Bienes Inmuebles, Infraestructura y Construcciones en Proceso			Deuda Pública a Largo Plazo		
			Pasivos Diferidos a Largo Plazo		
Bienes Muebles			Fondos y Bienes de Terceros en Garantía y/o en Administración a Largo Plazo		
Activos Intangibles			Provisiones a Largo Plazo		
Depreciación, Deterioro y Amortización Acumulada de Bienes					
Activos Diferidos					
Estimación por Pérdida o Deterioro de Activos no Circulantes					
Otros Activos no Circulantes					
<b>Total de Activos No Circulantes</b>	<b>0.00</b>	<b>0.00</b>	<b>Total de Pasivos No Circulantes</b>	<b>0.00</b>	<b>0.00</b>
<b>Total de Activos</b>	<b>535,354.58</b>	<b>535,354.58</b>	<b>Total de Pasivo</b>	<b>61,941.96</b>	<b>61,941.96</b>
			<b>Hacienda Pública/Patrimonio</b>	<b>0.00</b>	<b>0.00</b>
			<b>Hacienda Pública/Patrimonio Contribuido</b>		
			Aportaciones		
			Donaciones de Capital		
			Actualización de la Hacienda Pública/Patrimonio		
			<b>Hacienda Pública/Patrimonio Generado</b>		
			Resultados del Ejercicio (Ahorro/ Desahorro)		
			Resultados de Ejercicios Anteriores	473,412.62	473,412.62
			Revalúos		
			Reservas		
			Rectificaciones de Resultados de Ejercicios Anteriores		
			<b>Exceso o Insuficiencia en la Actualización de la Hacienda Pública/Patrimonio</b>		
			Resultado por Posición Monetaria		
			Resultado por Tenencia de Activos no Monetarios		
			<b>Total Hacienda Pública/Patrimonio</b>		
			<b>Total de Pasivo y Hacienda Pública/Patrimonio</b>	<b>535,354.58</b>	<b>535,354.58</b>

Bajo protesta de decir verdad declaramos que los estados financieros y sus notas, son razonablemente correctos y son responsabilidad del emisor.

Lic. Alberto Flores Chong

Secretario Ejecutivo del Fondo Estatal Para la Prevención y Atención de Emergencias y Desastres del Estado de Sonora

Lic. Ana Lourdes Limón Ramos

Lic. Irene Catalina González Mendoza

Directora Administrativa UEPC

Subdirectora Administrativa UEPC

Sistema Estatal de Evaluación  
Estado de Actividades  
Fondo Estatal para la Prevención y Atención de Emergencias y Desastres del Estado de Sonora  
Del 01 de Julio a 30 de septiembre 2015  
(PESOS)

ETCA-I-01-A

TERCER TRIMESTRE: 2015

	<u>2015</u>	<u>2014</u>
<b>INGRESOS Y OTROS BENEFICIOS</b>		
<b>Ingresos de la Gestión:</b>	0.00	0.00
Impuestos		
Cuotas y Aportaciones de Seguridad Social		
Contribuciones de Mejoras		
Derechos		
Productos de Tipo Corriente <sup>1</sup>		
Aprovechamientos de Tipo Corriente		
Ingresos por Venta de Bienes y Servicios		
Ingresos no Comprendidos en las Fracciones de la Ley de Ingresos Causados en Ejercicios Fiscales Anteriores Pendientes de Liquidación o Pago		
<b>Participaciones, Aportaciones, Transferencias, Asignaciones, Subsidios y Otras Ayudas</b>	0.00	0.00
Participaciones y Aportaciones		
Transferencia, Asignaciones, Subsidios y Otras Ayudas		
<b>Otros Ingresos y Beneficios</b>	0.00	0.00
Ingresos Financieros		
Incremento por Variación de Inventarios		
Disminución del Exceso de Estimaciones por Pérdida o Deterioro u Obsolescencia		
Disminución del Exceso de Provisiones		
Otros Ingresos y Beneficios Varios		
<b>Total de Ingresos y Otros Beneficios</b>	0.00	0.00
<b>GASTOS Y OTRAS PÉRDIDAS</b>		
<b>Gastos de Funcionamiento</b>	0.00	0.00
Servicios Personales		
Materiales y Suministros		
Servicios Generales		
<b>Transferencia, Asignaciones, Subsidios y Otras Ayudas</b>	0.00	0.00
Transferencias Internas y Asignaciones al Sector Público		
Transferencias al Resto del Sector Público		
Subsidios y Subvenciones		
Ayudas Sociales		
Pensiones y Jubilaciones		
Transferencias a Fideicomisos, Mandatos y Contratos Análogos		
Transferencias a la Seguridad Social		
Donativos		
Transferencias al Exterior		
<b>Participaciones y Aportaciones</b>	0.00	0.00
Participaciones		
Aportaciones		
Convenios		
<b>Intereses, Comisiones y Otros Gastos de la Deuda Pública</b>	0.00	0.00
Intereses de la Deuda Pública		
Comisiones de la Deuda Pública		
Gastos de la Deuda Pública		
Costo por Coberturas		
Apoyos Financieros		
<b>Otros Gastos y Pérdidas Extraordinarias</b>	0.00	0.00
Estimaciones, Depreciaciones, Deterioros, Obsolescencia y Amortizaciones		
Provisiones		
Disminución de Inventarios		
Aumento por Insuficiencia de Estimaciones por Pérdida o Deterioro u Obsolescencia		
Aumento por Insuficiencia de Provisiones		
Otros Gastos		
<b>Inversión Pública</b>	0.00	0.00
Inversión Pública no Capitalizable		
<b>Total de Gastos y Otras Pérdidas</b>	0.00	0.00
<b>Resultados del Ejercicio (Ahorro/Desahorro)</b>	<b>0.00</b>	<b>0.00</b>

<sup>1</sup> No se incluyen: Utilidades e Intereses. Por regla de presentación se revelan como Ingresos Financieros.

Bajo protesta de decir verdad declaramos que los estados financieros y sus notas, son razonablemente correctos y son responsabilidad del emisor.

Lic. Alberto Flores Chong

-----  
Secretario Ejecutivo del Fondo Estatal Para la Prevención y Atención de Emergencias y Desastres del Estado de Sonora

Ing. Ana Lourdes Limón Ramos

Lic. Irene Catalina González Mendoza

-----  
Directora Administrativa UEPC

-----  
Subdirectora Administrativa UEPC

## Flujo de Efectivo

## Fondo Estatal para la Prevención y Atención de Emergencias y Desastres del Estado de Sonora

Del 01 de julio al 30 de septiembre 2015

(PESOS)

TERCER TRIMESTRE:2015

Concepto	2015	2014
<b>Flujos de Efectivo de las Actividades de Operación</b>		
<b>Origen</b>		
Impuestos	0.00	0.00
Cuotas y Aportaciones de Seguridad Social	0.00	0.00
Contribuciones de mejoras	0.00	0.00
Derechos	0.00	0.00
Productos de Tipo Corriente	0.00	0.00
Aprovechamientos de Tipo Corriente	0.00	0.00
Ingresos por Venta de Bienes y Servicios	0.00	0.00
Ingresos no Comprendidos en las Fracciones de la Ley de Ingresos Causados en Ejercicios Fiscales Anteriores Pendientes de Liquidación o Pago	0.00	0.00
Participaciones y Aportaciones	0.00	0.00
Transferencias, Asignaciones y Subsidios y Otras Ayudas	0.00	0.00
Otros Orígenes de Operación	0.00	0.00
<b>Aplicación</b>		
Servicios Personales	0.00	0.00
Materiales y Suministros	0.00	0.00
Servicios Generales	0.00	0.00
Transferencias Internas y Asignaciones al Sector Público	0.00	0.00
Transferencias al resto del Sector Público	0.00	0.00
Subsidios y Subvenciones	0.00	0.00
Ayudas Sociales	0.00	0.00
Pensiones y Jubilaciones	0.00	0.00
Transferencias a Fideicomisos, Mandatos y Contratos Análogos	0.00	0.00
Transferencias a la Seguridad Social	0.00	0.00
Donativos	0.00	0.00
Transferencias al Exterior	0.00	0.00
Participaciones	0.00	0.00
Aportaciones	0.00	0.00
Convenios	0.00	0.00
Otras Aplicaciones de Operación	0.00	0.00
<b>Flujos Netos de Efectivo por Actividades de Operación</b>	<b>0.00</b>	<b>0.00</b>
<b>Flujos de Efectivo de las Actividades de Inversión</b>	<b>0.00</b>	<b>0.00</b>
<b>Origen</b>		
Bienes Inmuebles, Infraestructura y Construcciones en Proceso	0.00	0.00
Bienes Muebles	0.00	0.00
Otros Orígenes de Inversión	0.00	0.00
<b>Aplicación</b>		
Bienes Inmuebles, Infraestructura y Construcciones en Proceso	0.00	0.00
Bienes Muebles	0.00	0.00
Otras Aplicaciones de Inversión	0.00	0.00
<b>Flujos Netos de Efectivo por Actividades de Inversión</b>	<b>0.00</b>	<b>0.00</b>
<b>Flujo de Efectivo de las Actividades de Financiamiento</b>		
<b>Origen</b>		
Endeudamiento Neto	0.00	0.00
Interno	0.00	0.00
Externo	0.00	0.00
Otros Orígenes de Financiamiento	0.00	0.00
<b>Aplicación</b>		
Servicios de la Deuda	0.00	0.00
Interno	0.00	0.00
Externo	0.00	0.00
Otras Aplicaciones de Financiamiento	0.00	0.00
<b>Flujos netos de Efectivo por Actividades de Financiamiento</b>		
<b>Incremento/Disminución Neta en el Efectivo y Equivalentes al Efectivo</b>	<b>0.00</b>	<b>0.00</b>
<b>Efectivo y Equivalentes al Efectivo al Inicio del Ejercicio</b>	<b>535,354.58</b>	<b>535,354.58</b>
<b>Efectivo y Equivalentes al Efectivo al Final del Ejercicio</b>	<b>535,354.58</b>	<b>535,354.58</b>

Bajo protesta de decir verdad declaramos que los estados financieros y sus notas, son razonablemente correctos y son responsabilidad del emisor.

Lic. Alberto Flores Chong

Secretario Ejecutivo de FEPAEDES

Ing. Ana Lourdes Limón Ramos

lic. Irene Catalina González Mendoza

Directora Administrativa UEPC

Subdirectora Administrativa UEPC

**Sistema Estatal de Evaluación**  
**Estado de Variación en la Hacienda Pública**  
**Fondo Estatal para la Prevención y Atención de Emergencias y Desastres del Estado de Sonora**  
**01 de julio al 30 de septiembre 2015**  
**(PESOS)**

**ETCA-I-02**

**TERCER TRIMESTRE: 2015**

Concepto	Hacienda Pública / Patrimonio Contribuido	Hacienda Pública / Patrimonio Generado de Ejercicio Anteriores	Hacienda Pública / Patrimonio Generado del Ejercicio	Ajustes por Cambios de Valor	Total
<b>Rectificaciones de Resultados de Ejercicios Anteriores</b>					
<b>Patrimonio Neto Inicial Ajustado del Ejercicio</b>					
Aportaciones					
Donaciones de Capital					
Actualización de la Hacienda Pública/Patrimonio					
<b>Variaciones de la Hacienda Pública / Patrimonio Neto del Ejercicio</b>					
Resultados del Ejercicio (Ahorro/Desahorro)					
Resultados de Ejercicios Anteriores					
Revalúos					
Reservas					
<b>Hacienda Pública / Patrimonio Neto Final del Ejercicio 2014</b>					
<b>Cambios en la Hacienda Pública / Patrimonio Neto del Ejercicio 2015</b>					
Aportaciones					
Donaciones de Capital					
Actualización de la Hacienda Pública/Patrimonio					
<b>Variaciones de la Hacienda Pública / Patrimonio Neto del Ejercicio</b>					
Resultados del Ejercicio (Ahorro/Desahorro)					
Resultados de Ejercicios Anteriores					
Revalúos					
Reservas					
<b>Saldo Neto en la Hacienda Pública / Patrimonio 2015</b>	<i>0.00</i>	<i>0.00</i>	<i>0.00</i>	<i>0.00</i>	<i>0.00</i>

Bajo protesta de decir verdad declaramos que los estados financieros y sus notas, son razonablemente correctos y son responsabilidad del emisor.

Lic. Alberto Flores Chong

\_\_\_\_\_  
 Secretario Ejecutivo del Fondo Estatal Para la Prevención y Atención de Emergencias y Desastres del Estado de Sonora

Ing. Ana Lourdes Limón Ramos

Lic. Irene Catalina González Mendoza

\_\_\_\_\_  
 Director Administrativo UEPC

\_\_\_\_\_  
 Subdirector Administrativo UEPC

Sistema Estatal de Evaluación  
 Estado de Cambios en la Situación Financiera  
**Fondo Estatal para la Prevención y Atención de Emergencias y Desastres del Estado de Sonora**  
 01 de Julio al 30 de Septiembre 2015

ETCA-I-03

TERCER TRIMESTRE:2015

(PESOS)

	<u>Origen</u> <u>(2015 - 2014)</u>	<u>Aplicación</u>
<b>Activo</b>		
<b>Activo Circulante</b>	-	+
Efectivo y Equivalentes		
Derechos a Recibir Efectivo o Equivalentes		
Derechos a Recibir Bienes o Servicios		
Inventario		
Almacenes		
Estimación por Pérdida o Deterioro de Activos Circulantes		
Otros Activos Circulantes		
<b>Activo No Circulante</b>		
Inversiones Financieras a Largo Plazo		
Derechos a Recibir Efectivo o Equivalentes a Largo Plazo		
Bienes Inmuebles, Infraestructura y Construcciones en Proceso		
Bienes Muebles		
Activos Intangibles		
Depreciación, Deterioro y Amortización Acumulada de Bienes		
Activos Diferidos		
Estimación por Pérdida o Deterioro de Activos no Circulantes		
Otros Activos no Circulantes		
<b>Pasivo</b>		
<b>Pasivo Circulante</b>	<u>(2014 - 2015)</u>	
Cuentas por Pagar a Corto Plazo	+	-
Documentos por Pagar a Corto Plazo		
Porción a Corto Plazo de la Deuda Pública a Largo Plazo		
Títulos y Valores a Corto Plazo		
Pasivos Diferidos a Corto Plazo		
Fondos y Bienes de Terceros en Garantía y/o Administración a Corto Plazo		
Provisiones a Corto Plazo		
Otros Pasivos a Corto Plazo		
<b>Pasivo No Circulante</b>		
Cuentas por Pagar a Largo Plazo		
Documentos por Pagar a Largo Plazo		
Deuda Pública a Largo Plazo		
Pasivos Diferidos a Largo Plazo		
Fondos y Bienes de Terceros en Garantía y/o en Administración a Largo Plazo		
Provisiones a Largo Plazo		
<b>HACIENDA PUBLICA/PATRIMONIO</b>	<u>(2014 - 2015)</u>	
<b>Hacienda Pública/Patrimonio Contribuido</b>	+	-
Aportaciones		
Donaciones de Capital		
Actualización de la Hacienda Pública/Patrimonio		
<b>Hacienda Pública/Patrimonio Generado</b>		
Resultados del Ejercicio (Ahorro/ Desahorro)		
Resultados de Ejercicios Anteriores		
Revalúos		
Reservas		
Rectificaciones de Resultados de Ejercicios Anteriores		
<b>Excesos o Insuficiencia en la Actualización de la Hacienda Pública/Patrimonio</b>		
Resultado por Posición Monetaria		
Resultado por Tenencia de Activos no Monetarios		

Bajo protesta de decir verdad declaramos que los estados financieros y sus notas, son razonablemente correctos y son responsabilidad del emisor.

Lic. Alberto Flores Chong

\_\_\_\_\_  
 Secretario Ejecutivo de FEPAEDES

Lic. Ana Lourdes Limón Ramos

lic. Irene Catalina González Mendoza

\_\_\_\_\_  
 Directora Administrativa UEPC

\_\_\_\_\_  
 Subdirectora Administrativa UEPC

**Sistema Estatal de Evaluación**  
**Informe sobre Pasivos Contingentes**  
**Fondo Estatal para la Prevención y Atención de Emergencias y Desastres del Estado de Sonora**  
**01 de julio al 30 de septiembre 2015**  
**(PESOS)**

**ETCA-I-04**

**TERCER TRIMESTRE: 2015**

**A Corto Plazo**

**A Mediano Plazo**

**A Largo Plazo**

---

**LIC. ALBERTO FLORES CHONG**  
**SECRETARIO EJECUTIVO DE FEPAEDES**

---

**ING. ANA LOURDES LIMON RAMOS**  
**DIRECTORA ADMINISTRATIVA DE UEPC**

---

**LIC. IRENE CATALINA GONZÁLEZ MENDOZA**  
**SUBDIRECTORA ADMINISTRATIVA DE UEPC**

**Sistema Estatal de Evaluación** ETCA-I-05  
**Notas a los Estados Financieros**  
**Fondo Estatal para la Prevención y Atención de Emergencias y Desastres del Estado de Sonora**  
**01 DE JULIO AL 30 DE SEPTIEMBRE 2015**  
**(PESOS)** **TERCER TRIMESTRE: 2015**

**NOTAS DE DESGLOSE**

1) NOTAS AL ESTADO DE SITUACION FINANCIERA.

**ACTIVO**

a) La Cuenta de efectivo y equivalentes se encuentra integrada por los siguientes conceptos:

BANCO Y EQUIVALENTES	CUENTA CONTABLE	CUENTA BANCARIA	IMPORTE DE EFECTIVO	SCOTIABANK
INVERLAT S.A	110111	11005961548	\$ 535,354.58	

El rubro de efectivo y equivalentes en moneda nacional se expresa a su valor nominal y es diario.

b) La Cuenta Derechos a recibir efectivo o equivalente se encuentra integrada de la siguiente manera:

**Nada que informar en este apartado**

c) La Cuenta de Estimación por pérdida o deterioro de activos no circulantes se encuentra integrada de la siguiente manera:

**Nada que informar en este apartado**

**PASIVO**

d) Las cuentas por pagar se encuentran representadas de la siguiente manera:

**Pasivos del ejercicio 2013 \$ 61,941.96**

2) NOTAS AL ESTADO DE ACTIVIDADES.

**Nada que informar en este apartado**

3) NOTAS AL ESTADO DE VARIACIONES EN LA HACIENDA PUBLICA/PATRIMONIO.

A continuación se menciona la integración del patrimonio:

Patrimonio		0.00
Resultado de Ejercicios Anteriores	473,412.62	
Total del Patrimonio	473,412.62	

**NOTAS DE GESTION ADMINISTRATIVA**

1.-Introducción.

Los Estados Financieros del FEPAEDES, provee de información financiera a sus principales usuarios, la ciudadanía, a los administradores de la Secretaría de Hacienda que integra el Poder Ejecutivo del Gobierno del Estado, al H. Congreso del Estado de Sonora, a las Entidades Fiscalizadoras.

El objeto de este documento es la revelación del contexto y los aspectos económicos financieros más relevantes que influyeron en las decisiones del periodo y que deberán ser considerados en la elaboración de los estados financieros para la mayor comprensión de los mismos.

De esta manera se informa y explica la respuesta del FEPAEDES las condiciones relacionadas con la formación financiera de cada periodo de gestión.

Los Estados Financieros del FEPAEDES son elaborados por la Dirección de Administración y por medio del Departamento FINANCIERO DE LA UNIDAD ESTATAL DE PROTECCION CIVIL y formulados con sustento a las disposiciones legales, normas contables y presupuestales del Estado, con avances en el apego a los criterios de armonización que dicta la Ley General de Contabilidad Gubernamental y las Normas y Metodologías para la Emisión de la Información Financiera y con la Estructura de los Estados Financieros básicos emitidos por el Consejo Nacional de Armonización Contable (CONAC), siendo esta una fuente de información confiable, que facilita las tareas de evaluación y fiscalización del origen de los ingresos y del destino del gasto.

## 2.-Panorama Económico y Financiero.

Con respecto al entorno bajo el cual se desarrollaron las operaciones DE EL FEPAEDES, se presentan en una etapa de extinción, el cual se está en espera de que se firme EL ACTA DE ASAMBLEA DEL 27 DE JUNIO DE 2013.

## 3.-Autorización e Historia.

### a) Fecha de creación del ente.

La creación del FEPAEDES" se llevó a cabo el 31 de mayo de 2007 y se publicó en el Boletín Oficial N° 44 Sección I, en el cual se tiene la finalidad específica la realización de acciones y la implementación de mecanismos tendientes a evitar o disminuir los riesgos de los agentes destructivos sobre la población, sus bienes y servicios y medio ambiente

Principales cambios en su estructura.

\*Se autorizó la extinción del FEPAEDES en base al acta de asamblea del 27 de junio de 2013.

## 4.-Organización y Objeto Social.

### a) Objeto Social:

EL FEPAEDES tendrá como objeto la administración de recursos para la realización de acciones y la implementación de mecanismos tendientes a evitar o disminuir los riesgos de los agentes destructivos sobre la población, sus bienes y servicios y medio ambiente en el Estado de Sonora.

### b) Ejercicio Fiscal:

Las cifras contenidas en los Estados Financieros y que se mencionan en estas notas se presentan al 30 de mes Septiembre del Ejercicio Fiscal 2015.

### c) Régimen Jurídico:

- Constitución Política de los Estados Unidos Mexicanos.
- Constitución Política del Estado Libre y Soberano de Sonora.
- Ley Orgánica del Poder Ejecutivo del Estado de Sonora.
- Ley de Contabilidad Gubernamental.
- Ley del Presupuesto de Egresos y Gasto Público Estatal.
- Ley N° 54 de Responsabilidades de los Servidores Públicos del Estado y de los Municipios.
- Ley N° 06 de Adquisiciones, Arrendamientos y Prestación de Servicios Relacionados con Bienes Muebles de la Administración Pública Estatal.
- Ley N° 156, de Acceso a la Información Pública del Estado de Sonora.
- Reglamento de la Ley del Presupuesto de Egresos, Contabilidad Gubernamental y Gasto Público Estatal.
- Reglamento de Adquisiciones, Arrendamientos y Prestación de servicios relacionados con Bienes Muebles de la Administración Pública Estatal.

## 5.-Bases para la preparación de Estados Financieros:

a) En cumplimiento a las disposiciones emitidas de acuerdo a la LGCG, EL FEPAEDES ha venido implementando una serie de medidas tendientes a cumplir con dichas disposiciones, para lo cual se ha venido apoyando con diversas herramientas a través del uso de las tecnologías de la información, en la cual se han estado desarrollando, cuidando que en el mismo desarrollo e implementación se apeguen a la diversa normatividad emitida por el Consejo de Armonización Contable, algunas disposiciones se encuentran aún en su implementación derivado de las mismas disposiciones emanadas por el CONAC; de igual forma aplicando, cuando así se requiere diversas disposiciones estatales.

Hoja 2 de 3

**Sistema Estatal de Evaluación  
Notas a los Estados Financieros**

**ETCA-I-05**

**Fondo Estatal para la Prevención y Atención de Emergencias y Desastres del Estado de Sonora  
01 DE JULIO AL 30 DE SEPTIEMBRE 2015  
(PESOS)**

**TERCER TRIMESTRE: 2015**

b) La base de medición utilizada en el registro de las operaciones para la elaboración de los Estados Financieros es a Costo histórico.

c) Postulados básicos de la Contabilidad gubernamental aprobados por la CONAC.

o Sustancia Económica

o Entes Públicos



- o Existencia Permanente
- o Revelación Suficiente
- o Importancia Relativa
- o Registro e Integración Presupuestaria
- o Consolidación de la Información Financiera
- o Devengo Contable
- o Valuación
- o Dualidad Económica
- o Consistencia.

6.-Posición en Moneda Extranjera y Protección por Riesgo Cambiario:

**Nada que informar en este apartado**

7.-Reporte Analítico del Activo:

**FEPAEDES NO CUENTA CON ACTIVOS**

Hoja 3 de 3

---

LIC. ALBERTO FLORES CHONG  
SECRETARIO EJECUTIVO DE FEPAEDES

---

ING. ANA LOURDES LIMÓN RAMOS  
DIRECTORA ADMINISTRATIVA DE UEPC

---

LIC. IRENE CATALINA GONZÁLEZ MENDOZA  
SUBDIRECTORA ADMINISTRATIVA DE UEPC

Concepto	Saldo Inicial 1	Cargos del Periodo 2	Abonos del Periodo 3	Saldo Final 4 (1+2-3)	Variación del Periodo (4-1)
<b>ACTIVO</b>					
<b>Activo Circulante</b>					
Efectivo y Equivalentes	535354.58	0.00	0.00	535354.58	0.00
Derechos a Recibir Efectivo o Equivalentes	0.00	0.00	0.00	0.00	0.00
Derechos a Recibir Bienes o Servicios	0.00	0.00	0.00	0.00	0.00
Inventarios	0.00	0.00	0.00	0.00	0.00
Almacenes	0.00	0.00	0.00	0.00	0.00
Estimación por Pérdida o Deterioro de Activos Circulantes	0.00	0.00	0.00	0.00	0.00
Otros Activos Circulantes	0.00	0.00	0.00	0.00	0.00
<b>Activo No Circulante</b>					
Inversiones Financieras a Largo Plazo	0.00	0.00	0.00	0.00	0.00
Derechos a Recibir Efectivo o Equivalentes a Largo Plazo	0.00	0.00	0.00	0.00	0.00
Bienes Inmuebles, Infraestructura y Construcciones en Proceso	0.00	0.00	0.00	0.00	0.00
Bienes Muebles	0.00	0.00	0.00	0.00	0.00
Activos Intangibles	0.00	0.00	0.00	0.00	0.00
Depreciación, Deterioro y Amortización Acumulada de Bienes	0.00	0.00	0.00	0.00	0.00
Activos Diferidos	0.00	0.00	0.00	0.00	0.00
Estimación por Pérdida o Deterioro de Activos no Circulantes	0.00	0.00	0.00	0.00	0.00
Otros Activos no Circulantes	0.00	0.00	0.00	0.00	0.00

Bajo protesta de decir verdad declaramos que los estados financieros y sus notas, son razonablemente correctos y son responsabilidad del emisor.

LIC. ALBERTO FLORES CHONG

-----  
Secretario Ejecutivo del Fondo Estatal Para la Prevención y Atención de Emergencias y Desastres del Estado de Sonora

ING. ANA LOURDES LIMÓN RAMOS

LIC. IRENE CATALINA GONZÁLEZ MENDOZA

\_\_\_\_\_  
Director Administrativo UEPC

\_\_\_\_\_  
Subdirector Administrativo UEPC

Sistema Estatal de Evaluación  
Estado Analítico de la Deuda y Otros Pasivos

ETCA-I-07

Fondo Estatal para la Prevención y Atención de Emergencias y Desastres del Estado de Sonora

al 30 de Junio de 2015

(PESOS)

TERCER TRIMESTRE:2015

DENOMINACIÓN DE LAS DEUDAS	MONEDA DE CONTRATACIÓN	INSTITUCIÓN O PAÍS ACREEDOR	SALDO INICIAL DEL PERIODO	SALDO FINAL DEL PERIODO
<b>DEUDA PÚBLICA</b>				
<b>Corto Plazo</b>				
<b>Deuda Interna</b>				
Instituciones de Crédito				
Títulos y Valores				
Arrendamientos Financieros				
<b>Deuda Externa</b>				
Organismos Financieros Internacionales				
Deuda Bilateral				
Títulos y Valores				
Arrendamientos Financieros				
<i>Subtotal Corto Plazo</i>				
<b>Largo Plazo</b>				
<b>Deuda Interna</b>				
Instituciones de Crédito				
Títulos y Valores				
Arrendamientos Financieros				
<b>Deuda Externa</b>				
Organismos Financieros Internacionales				
Deuda Bilateral				
Títulos y Valores				
Arrendamientos Financieros				
<i>Subtotal Largo Plazo</i>				
Otros Pasivos				
<b>Total Deuda y Otros Pasivos</b>				

Bajo protesta de decir verdad declaramos que los estados financieros y sus notas, son razonablemente correctos y son responsabilidad del emisor.

Lic. Alberto Flores Chong

Secretario Ejecutivo del Fondo Estatal Para la Prevención y Atención de Emergencias y Desastres del Estado de Sonora

Ing. Ana Lourdes Limón Ramos

lic. Irene Catalina González Mendoza

Directora Administrativa UEPC

Subdirectora Administrativa UEPC

Sistema Estatal de Evaluación

ETCA-II-08

Estado Analítico de Ingresos

Fondo Estatal para la Prevención y Atención de Emergencias y Desastres del Estado de Sonora

Del 01 de Julio al 30 de Septiembre de 2015

(PESOS)

TRIMESTRE: TERCERO DE 2015

Rubros de los Ingresos	Ingresos Estimado Original Anual (1)	Ampliaciones y Reducciones (+ ó -) (2)	Ingresos Modificado Anual (3= 1 +2)	Ingresos Devengado Anual (4)	Ingresos Recaudado Anual (5)	Ingresos Devengado Trimestral (6)	Ingresos Recaudado Trimestral (7)	Variación Vs Original (8= 5 - 1)	% de Avance Anual (9= 5/1)
<b>Saldo Inicial Caja y Bancos</b>									
1 Impuestos									
2 Cuotas y Aportaciones de Seguridad Social									
3 Contribuciones de Mejoras									
4 Derechos									
5 Productos									
Corriente									
Capital									
6 Aprovechamientos									
Corriente									
Capital									
7 Ingresos por Ventas de Bienes y Servicios									
8 Participaciones y Aportaciones									
9 Transferencias, Asignaciones, Subsidios y Otras Ayudas <b>FEDERALES</b>									
Transferencias, Asignaciones, Subsidios y Otras Ayudas <b>ESTATALES</b>									
10 Ingresos Derivados de Financiamientos									
<b>Total</b>						0.00	0.00		
<b>Ingresos Excedentes 1</b>									

Rubros de los Ingresos	Ingresos Estimado Original Anual (1)	Ampliaciones y Reducciones (+ ó -) (2)	Ingresos Modificado Anual (3= 1 +2)	Ingresos Devengado Anual (4)	Ingresos Recaudado Anual (5)	Ingresos Devengado Trimestral (6)	Ingresos Recaudado Trimestral (7)	Variación Vs Original (8= 5 - 1 )	% de Avance Anual (9= 5/1)
<b>Ingresos del Gobierno</b>									
Impuesto									
Contribuciones de Mejoras									
Derechos									
Productos									
Corriente									
Capital									
Aprovechamientos									
Corriente									
Capital									
Participaciones y Aportaciones									
Transferencias, Asignaciones, Subsidios y Otras Ayudas									
<b>Ingresos de Organismos y Empresas</b>									
Cuotas y aportaciones de Seguridad Social									
Ingresos por ventas de Bienes y Servicios									
Transferencias, Asignaciones, Subsidios y Otras Ayudas, <b>FEDERALES</b>									
Transferencias, Asignaciones, Subsidios y Otras Ayudas, <b>ESTATALES</b>									
<b>Ingresos derivados de Financiamiento</b>									
Ingresos Derivados de Financiamientos									
<b>Total</b>									
					<b>Ingresos Excedentes 1</b>				

**1** Los Ingresos Excedentes se presentan para efectos de cumplimiento de la Ley de Ingresos del Estado y Ley de Contabilidad Gubernamental.

El importe reflejado siempre debe ser mayor a cero. Nunca en rojo.

El saldo Inicial de Caja y Bancos es informativo, No SE SUMA EN EL TOTAL.

Hoja 2 de 2

Lic. Alberto Flores Chong

Secretario Ejecutivo del FEPAEDES

Ing. Ana Lourdes Limón Ramos

Lic. Irene Catalina González Mendoza

Directora Administrativa UEPC

Subdirectora administrativa UEPC

**Sistema Estatal de Evaluación**  
**Conciliación entre los Ingresos Presupuestarios y Contables**  
**Fondo Estatal para la Prevención y Atención de Emergencias y Desastres del Estado de Sonora**  
**01 DE JULIO AL 30 DE SEPTIEMBRE 20105**  
(PESOS)

ETCA-II-08-A

TERCER TRIMESTRE: 2015

<b>1. Ingresos Presupuestarios</b>		<b>0.00</b>
<b>(MAS)</b>		
<b>2. Ingresos contables no presupuestarios</b>		<b>\$ xxxxx</b>
Incremento por variación de inventarios	\$ xxxxx	
Disminución del exceso de estimaciones por pérdida o deterioro u obsolescencia	\$ xxxxx	
Disminución del exceso de provisiones	\$ xxxxx	
Otros Ingresos y beneficios varios	\$ xxxxx	
<b>Otros Ingresos contables no presupuestarios</b>	<b>535,354.58</b>	
<b>(MENOS)</b>		
<b>3. Ingresos presupuestarios no contables</b>		<b>\$ xxxxx</b>
Productos de capital	\$ xxxxx	
Aprovechamientos de capital	\$ xxxxx	
Ingresos derivados de financiamientos	\$ xxxxx	
<b>Otros Ingresos presupuestarios no contables</b>	<b>\$ xxxxx</b>	
<b>4. Ingresos Contables (4= 1 + 2 - 3)</b>		<b>535,354.58</b>

**Nada que informar en este apartado.**

Lic. Alberto Flores Chong

\_\_\_\_\_  
Secretario Ejecutivo del Fondo Estatal Para la Prevención y Atención de Emergencias y Desastres del Estado de Sonora

Ing. Ana Lourdes Limón Ramos

lic. Irene Catalina González Mendoza

\_\_\_\_\_  
Director Administrativo UEPC

\_\_\_\_\_  
Subdirector Administrativo UEPC

Sistema Estatal de Evaluación  
 Estado Analítico del Ejercicio Presupuesto de Egresos  
 Clasificación por Objeto del Gasto (Capítulo y Concepto)  
 Fondo Estatal para la Prevención y Atención de Emergencias y Desastres del Estado de Sonora  
 Del 01 de Julio al 30 de Septiembre de 2015  
 (PESOS)

ETCA-II-09

TRIMESTRE: TERCERO DE 2015

Ejercicio del Presupuesto	Egresos Aprobado Anual	Ampliaciones/ (Reducciones)	Egresos Modificado Anual	Egresos Devengado Anual	Egresos Pagado Anual	Egresos Devengado Trimestral	Egresos Pagado Trimestral	Subejercicio	% Avance Anual
Capítulo del Gasto	(1)	(2)	(3=1+2)	(4)	(5)	(6)	(7)	( 8 = 3 - 4 )	(9= 4/3)
1000 Servicios Personales									
2000 Materiales y Suministros									
3000 Servicios Generales									
4000 Transferencias, Asignaciones, Subsidios y Otras Ayudas									
5000 Bienes Muebles, Inmuebles e Intangibles									
6000 Inversión Pública									
7000 Inversiones Financieras y Otras Provisiones									
8000 Participaciones y Aportaciones									
9000 Deuda Pública									
<b>Total del Gasto</b>							<b>0.00</b>		

Lic. Alberto Flores Chong

\_\_\_\_\_  
 Secretario Ejecutivo del FEPAEDES

Ing. Ana Lourdes Limón Ramos

\_\_\_\_\_  
 Directora Administrativa UEPC

Lic. Irene Catalina González Mendoza

\_\_\_\_\_  
 Subdirectora administrativa UEPC

Sistema Estatal de Evaluación  
Estado Analítico del Ejercicio Presupuesto de Egresos  
Por Partida del Gasto

ETCA-II-09-A

Fondo Estatal para la Prevención y Atención de Emergencias y Desastres del Estado de Sonora  
Del 01 de Julio al 30 de Septiembre de 2015

TRIMESTRE: TERCERO DE 2015

(PESOS)

Ejercicio del Presupuesto	Egresos Aprobado Anual (1)	Ampliaciones/ (Reducciones) (2)	Egresos Modificado Anual (3=1+2)	Egresos Devengado Anual (4)	Egresos Pagado Anual (5)	Egresos Devengado Trimestral (6)	Egresos Pagado Trimestral (7)	Subejercicio ( 8 = 3 - 4 )	% Avance Anual (9= 4/3)
<b>1000 Servicios personales</b>									
1100 Remuneraciones al personal de carácter permanente									
113 Sueldo base al personal permanente									
11301 Sueldos									
11306 Riesgo laboral									
11307 Ayuda para habitación									
11309 Prima por riesgo laboral									
11310 Ayuda para energía eléctrica									
121 Honorarios asimilables a salarios									
12101 Honorarios									
122 Sueldos base al personal eventual									
12201 Sueldos base al personal eventual									
1300 Remuneraciones adicionales y especiales									
131 Primas por años de servicios efectivos prestados									
13101 Primas y acreditaciones por años de servicio efectivos prestados al personal									
132 Primas de vacaciones, dominical y gratificación de fin de año									
13201 Prima vacacional									
13202 Gratificación por fin de año									
13203 Compensación por ajuste de calendario									
13204 Compensación por bono navideño									
134 Compensaciones									
13403 Estimulos al personal de confianza									
<b>Total del Gasto</b>							0.00		

\_\_\_\_\_  
Lic. Alberto Flores Chong  
Secretario Ejecutivo FEPAEDES

\_\_\_\_\_  
Ing. Ana Lourdes Limón Ramos  
Director Administrativo UEPC

\_\_\_\_\_  
Lic. Irene Catalina González Mendoza  
Subdirector Administrativo UEPC



**Sistema Estatal de Evaluación**  
**Estado Analítico del Ejercicio Presupuesto de Egresos**  
**Clasificación Económica (por Tipo de Gasto)**

ETCA-II-09-B

**Fondo Estatal para la Prevención y Atención de Emergencias y Desastres del Estado de Sonora**

**Del 01 de Julio al 30 de Septiembre de 2015**

(PESOS)

**TRIMESTRE: TERCERO DE 2015**

Concepto	Egresos Aprobado Anual (1)	Ampliaciones/ (Reducciones) (2)	Egresos Modificado Anual (3=1+2)	Egresos Devengado Anual (4)	Egresos Pagado Anual (5)	Egresos Devengado Trimestral (6)	Egresos Pagado Trimestral (7)	Subejercicio (8 = 3 - 4)
Gasto Corriente								
Gasto de Capital								
Amortización del la Deuda y Disminución de Pasivos								
Pensiones y Juvilaciones								
Participaciones								
<b>Total del Gasto</b>								

**Nada que informar en este apartado**

\_\_\_\_\_  
 Lic. Alberto Flores Chong  
 Secretario Ejecutivo FEPAEDES

\_\_\_\_\_  
 Ing. Ana Lourdes Limón Ramos  
 Director Administrativo UEPC

\_\_\_\_\_  
 Lic. Irene Catalina González Mendoza  
 Subdirector Administrativo UEPC

**Sistema Estatal de Evaluación**  
**Estado Analítico del Ejercicio Presupuesto de Egresos**  
**Clasificación Económica (por Tipo de Gasto)**  
**Matrices de Conversión**  
**A.1 Matriz Devengado de Gastos**

**ETCA-II-09-B**  
**ANEXO 1**  
**Devengado**

**Fondo Estatal para la Prevención y Atención de Emergencias y Desastres del Estado de Sonora**  
**Del 01 de Julio al 30 de Septiembre de 2015**  
**(PESOS)**

**TRIMESTRE: TERCERO DE 2015**

COG	Nombre del COG	Tipo de Gasto	Características	Cuentas Contables			
				Cargo	Cuenta Cargo	Abono	Cuenta Abono
451	Pensiones	4		5.2.5.1	Pensiones	2.1.1.5	Transferencias Otorgadas por Pagar a Corto Plazo
452	Jubilaciones	4		5.2.5.2	Jubilaciones	2.1.1.5	Transferencias Otorgadas por Pagar a Corto Plazo
459	Otras Pensiones y Jubilaciones	4		5.2.5.9	Otras Pensiones y Jubilaciones	2.1.1.5	Transferencias Otorgadas por Pagar a Corto Plazo
...							
471	Transferencias por Obligaciones de Ley	4		5.2.7.1	Transferencias por Obligaciones de Ley	2.1.1.5	Transferencias Otorgadas por Pagar a Corto Plazo
...							
811	Fondo general de participaciones	5		5.3.1.1	Participaciones de la Federación a Entidades Federativas y Municipios	2.1.1.4	Participaciones y Aportaciones por Pagar a CP
812	Fondo de fomento municipal	5		5.3.1.1	Participaciones de la Federación a Entidades Federativas y Municipios	2.1.1.4	Participaciones y Aportaciones por Pagar a CP
813	Participaciones de las Entidades Federativas a los Municipios	5		5.3.1.2	Participaciones de las Entidades Federativas a los Municipios	2.1.1.4	Participaciones y Aportaciones por Pagar a CP
814	Otros conceptos participables de la Federación a Entidades Federativas	5		5.3.1.1	Participaciones de la Federación a Entidades Federativas y Municipios	2.1.1.4	Participaciones y Aportaciones por Pagar a CP
815	Otros conceptos participables de la Federación a Municipios	5		5.3.1.1	Participaciones de la Federación a Entidades Federativas y Municipios	2.1.1.4	Participaciones y Aportaciones por Pagar a CP
816	Convenios de Colaboración Administrativa	5		5.3.1.1	Participaciones de la Federación a Entidades Federativas y Municipios	2.1.1.4	Participaciones y Aportaciones por Pagar a CP

**Sistema Estatal de Evaluación**  
**Estado Analítico del Ejercicio Presupuesto de Egresos**  
**Clasificación Económica (por Tipo de Gasto)**  
**Matrices de Conversión**  
**A.2 Matriz Pagado de Gastos**

**ETCA-II-09-B**  
**ANEXO 1**  
**Pagado**

**Fondo Estatal para la Prevención y Atención de Emergencias y Desastres del Estado de Sonora**  
**Del 01 de Julio al 30 de Septiembre de 2015**  
**(PESOS)**

**TRIMESTRE: TERCERO DE 2015**

COG	Nombre del COG	Tipo de Gasto	Características	Cuentas Contables				
				Medio de Pago	Cargo	Cuenta Cargo	Abono	Cuenta Abono
...								
451	Pensiones	4		Banco Moned. Nac.	2.1.1.5	Transferencias Otorgadas por Pagar a Corto Plazo	1.1.1.2	Bancos/Tesorería
451	Pensiones	4		Banco Moned. Extr.	2.1.1.5	Transferencias Otorgadas por Pagar a Corto Plazo	1.1.1.2	Bancos/Tesorería
452	Jubilaciones	4		Banco Moned. Nac.	2.1.1.5	Transferencias Otorgadas por Pagar a Corto Plazo	1.1.1.2	Bancos/Tesorería
452	Jubilaciones	4		Banco Moned. Extr.	2.1.1.5	Transferencias Otorgadas por Pagar a Corto Plazo	1.1.1.2	Bancos/Tesorería
459	Otras Pensiones y Jubilaciones	4		Banco Moned. Nac.	2.1.1.5	Transferencias Otorgadas por Pagar a Corto Plazo	1.1.1.2	Bancos/Tesorería
459	Otras Pensiones y Jubilaciones	4		Banco Moned. Extr.	2.1.1.5	Transferencias Otorgadas por Pagar a Corto Plazo	1.1.1.2	Bancos/Tesorería
...								
471	Transferencias por Obligación de Ley	4		Banco Moned. Nac.	2.1.1.5	Transferencias Otorgadas por Pagar a Corto Plazo	1.1.1.2	Bancos/Tesorería
471	Transferencias por Obligación de Ley	4		Banco Moned. Extr.	2.1.1.5	Transferencias Otorgadas por Pagar a Corto Plazo	1.1.1.2	Bancos/Tesorería
...								
811	Fondo general de Participaciones	5		Banco Moned. Nac.	2.1.1.4	Participaciones y Aportaciones por Pagar a CP	1.1.1.2	Bancos/Tesorería
811	Fondo general de Participaciones	5		Banco Moned. Extr.	2.1.1.4	Participaciones y Aportaciones por Pagar a CP	1.1.1.2	Bancos/Tesorería

812	Fondo de fomento Municipal	5		Banco Moned. Nac.	2.1.1.4	Participaciones y Aportaciones por Pagar a CP	1.1.1.2	Bancos/Tesoreria
812	Fondo de fomento Municipal	5		Banco Moned. Extr.	2.1.1.4	Participaciones y Aportaciones por Pagar a CP	1.1.1.2	Bancos/Tesoreria
813	Participaciones de las entidades federativas a los municipios	5		Banco Moned. Nac.	2.1.1.4	Participaciones y Aportaciones por Pagar a CP	1.1.1.2	Bancos/Tesoreria
813	Participaciones de las entidades federativas a los municipios	5		Banco Moned. Extr.	2.1.1.4	Participaciones y Aportaciones por Pagar a CP	1.1.1.2	Bancos/Tesoreria
814	Otros conceptos participables de la Federación a entidades federativas	5		Banco Moned. Nac.	2.1.1.4	Participaciones y Aportaciones por Pagar a CP	1.1.1.2	Bancos/Tesoreria
814	Otros conceptos participables de la Federación a entidades federativas	5		Banco Moned. Extr.	2.1.1.4	Participaciones y Aportaciones por Pagar a CP	1.1.1.2	Bancos/Tesoreria
815	Otros conceptos participables de la Federación a municipios	5		Banco Moned. Nac.	2.1.1.4	Participaciones y Aportaciones por Pagar a CP	1.1.1.2	Bancos/Tesoreria
815	Otros conceptos participables de la Federación a municipios	5		Banco Moned. Extr.	2.1.1.4	Participaciones y Aportaciones por Pagar a CP	1.1.1.2	Bancos/Tesoreria
816	Convenios de Colaboración Administrativa	5		Banco Moned. Nac.	2.1.1.4	Participaciones y Aportaciones por Pagar a CP	1.1.1.2	Bancos/Tesoreria
816	Convenios de Colaboración Administrativa	5		Banco Moned. Extr.	2.1.1.4	Participaciones y Aportaciones por Pagar a CP	1.1.1.2	Bancos/Tesoreria

**Sistema Estatal de Evaluación**  
**Estado Analítico del Ejercicio Presupuesto de Egresos**  
**Clasificación Administrativa (Por Unidad Administrativa)**  
**Fondo Estatal para la Prevención y Atención de Emergencias y Desastres del Estado de Sonora**  
**Del 01 de Julio al 30 de Septiembre de 2015**

ETCA-II-09-C

(PESOS)

TRIMESTRE: TERCERO DE 2015

Clasificación Administrativa (Por Unidad Administrativa)	Egresos Aprobado Anual (1)	Ampliaciones/ (Reducciones) (2)	Egresos Modificado Anual (3=1+2)	Egresos Devengado Anual (4)	Egresos Pagado Anual (5)	Egresos Devengado Trimestral (6)	Egresos Pagado Trimestral (7)	Subejercicio ( 8 = 3 - 4 )
Unidad Administrativa 1								
Unidad Administrativa 2								
Unidad Administrativa 3								
Unidad Administrativa 4								
Unidad Administrativa 5								
Unidad Administrativa 6								
Unidad Administrativa 7								
Unidad Administrativa 8								
Total del Gasto								

**Sistema Estatal de Evaluación**  
**Estado Analítico del Ejercicio Presupuesto de Egresos**  
**Clasificación Administrativa (Por Poderes)**  
**Fondo Estatal para la Prevención y Atención de Emergencias y Desastres del Estado de Sonora**  
**Del 01 de Enero al 30 de Septiembre de 2015**  
**(PESOS)**

ETCA-II-09-C

TRIMESTRE: TERCER TRIM. DE 2015

Clasificación Administrativa (Por Poderes)	Egresos Aprobado Anual (1)	Ampliaciones/ (Reducciones) (2)	Egresos Modificado Anual (3=1+2)	Egresos Devengado Anual (4)	Egresos Pagado Anual (5)	Egresos Devengado Trimestral (6)	Egresos Pagado Trimestral (7)	Subejercicio ( 8 = 3 - 4 )
Poder Ejecutivo								
Poder Legislativo								
Poder Judicial								
Órganos Autónomos								
Organismos Descentralizados								
<b>Total del Gasto</b>								

**Sistema Estatal de Evaluación**  
**Estado Analítico del Ejercicio Presupuesto de Egresos**  
**Clasificación Funcional (Finalidad y Función)**

ETCA-II-09-C

**Fondo Estatal para la Prevención y Atención de Emergencias y Desastres del Estado de Sonora**  
**Del 01 de Enero al 30 de Septiembre de 2015**

(PESOS)

TRIMESTRE: TERCER TRIM. DE 2015

Concepto	Egresos Aprobado Anual (1)	Ampliaciones/ (Reducciones) (2)	Egresos Modificado Anual (3=1+2)	Egresos Devengado Anual (4)	Egresos Pagado Anual (5)	Egresos Devengado Trimestral (6)	Egresos Pagado Trimestral (7)	Subejercicio ( 8 = 3 - 4 )
Gobierno								
Legislación								
Justicia								
Coordinación de la Política de Gobierno								
Relaciones Exteriores								
Asuntos Financieros y Hacendarios								
Seguridad Nacional								
Asuntos de Orden Público y Seguridad Interior								
Otros Servicios Generales								
Desarrollo Social								
Protección Ambiental								
Viviendas y Servicios a la Comunidad								
Salud								
Recreación, Cultura y Otras Manifestaciones Sociales								
Educación								
Protección Social								
Otros Asuntos Sociales								
Desarrollo Económico								
Asuntos Económicos, Comerciales y Laborales en General								
Agropecuaria, Silvicultura, Pesca y Caza								
Combustibles y Energía								
Minería, Manufacturas y Construcción								
Transporte								
Comunicaciones								
Turismo								
Ciencia, Tecnología e Innovación								
Otras Industrias y Otros Asuntos Económicos								
Otras No Clasificadas en funciones anteriores								
Transacciones de la Deuda Pública / Costo financiero de la Deuda								
Transferencias, Participaciones y Aportaciones entre Diferentes Niveles y Órdenes de gobierno								
Saneamiento del Sistema Financiero								
Adeudos de ejercicios Fiscales Anteriores								
<b>Total del Gasto</b>								

**Sistema Estatal de Evaluación  
Gasto Por Categoría Programática  
Fondo Estatal para la Prevención y Atención de Emergencias y Desastres del Estado de Sonora  
Del 01 de Enero al 30 de Septiembre de 2015  
(PESOS)**

ETCA-II-09-C

TRIMESTRE: TERCER TRIM. DE 2015

Concepto	Egresos Aprobado Anual (1)	Ampliaciones/ (Reducciones) (2)	Egresos Modificado Anual (3=1+2)	Egresos Devengado Anual (4)	Egresos Pagado Anual (5)	Egresos Devengado Trimestral (6)	Egresos Pagado Trimestral (7)	Subejercicio (8 = 3 - 4)
Programas								
Subsidios:								
Sector Social y Privado o Estados y Municipios								
Sujetos a Reglas de Operación								
Otros Subsidios								
Desempeño de las Funciones:								
Prestación de Servicios Públicos								
Provisión de Bienes Públicos								
Planeación, Seguimiento y Evaluación de Políticas Públicas								
Promoción y Fomento								
Regulación y Supervisión								
Funciones de las Fuerzas Armadas (Únicamente el Gobierno Federal)								
Específicos								
Proyectos de Inversión								
Administrativos y de Apoyos								
Apoyo al Proceso Presupuestario y para Mejorar la Eficiencia Institucional								
Apoyo a la Función Pública y al Mejoramiento de la Gestión								
Operaciones Ajenas								
Compromisos								
Obligaciones de Cumplimiento de Resolución Jurisdiccional								
Desastres Naturales								
Obligaciones								
Pensiones y Jubilaciones								
Aportaciones a la Seguridad Social								
Aportaciones a Fondos de Estabilización								
Aportaciones a Fondos de Inversión y Reestructura de Pensiones								
Programas de gasto Federalizado ( Gobierno Federal)								
Gasto Federalizado								
Participaciones a Entidades Federativas y Municipios								
Costo Financiero, Deuda y Apoyo a Deudores y Ahorradores de la Banca								
Adeudos de Ejercicios Fiscales Anteriores								
<b>Total del Gasto</b>								

Hoja 4 de 4

\_\_\_\_\_  
Lic. Alberto Flores Chong  
Secretario Ejecutivo FEPAEDES

\_\_\_\_\_  
Ing. Ana Lourdes Limón Ramos  
Director Administrativo UEPC

\_\_\_\_\_  
Lic. Irene Catalina González Mendoza  
Subdirector Administrativo UEPC



**Sistema Estatal de Evaluación**  
**Conciliación entre los Egresos Presupuestarios y los Gastos Contables**  
**Fondo Estatal para la Prevención y Atención de Emergencias y Desastres del Estado de Sonora**

ETCA-II-9-D

01 DE JULIO AL 30 DE SEPTIEMBRE 2015

TERCER TRIMESTRE: 2015

(PESOS)

**1. Total de Egresos Presupuestarios**

**(MENOS)**

**2. Egresos Presupuestarios no contables**

Mobiliario y equipo de administración		
Mobiliario y equipo educacional y recreativo		
Equipo e instrumental médico y de laboratorio		
Vehículos y equipo de transporte		
Equipo de defensa y seguridad		
Maquinaria, otros equipos y herramientas		
Archivos biológicos		
Bienes inmuebles		
Activos intangibles		
Obra pública en bienes propios		
Acciones y participaciones de capital		
Compra de títulos y valores		
Inversiones en fideicomisos, mandatos y otros análogos		
Provisiones para contingencias y otras erogaciones especiales		
Armonización de la deuda pública		
Adeudos de ejercicios fiscales anteriores (ADEFAS)		
<b>Otros Egresos Presupuestales No Contables</b>		
<b>(MAS)</b>		

**3. Gastos contables no presupuestarios**

Estimaciones, depreciaciones, deterioros, obsolescencia y amortizaciones		
Provisiones		
Disminución de inventarios		
Aumento por insuficiencia de estimaciones por pérdida o deterioro u obsolescencia		
Aumento por insuficiencia de provisiones		
Otros gastos		
<b>Otros Gastos Contables No Presupuestales</b>		

**4. Total de Gasto Contable (4= 1 - 2 + 3 )**

Bajo protesta de decir verdad declaramos que los estados financieros y sus notas, son razonablemente correctos y son responsabilidad del emisor.

**Nada que informar en este apartado.**

## Endeudamiento Neto

Fondo Estatal para la Prevención y Atención de Emergencias y Desastres del Estado de Sonora

01 de julio al 30 de septiembre del 2015

(pesos)

TERCER TRIMESTRE:2015

Identificación del crédito o Instrumento	Contratacion / Colocación	Amortización	Endeudamiento Neto
	A	B	C=A-B
<b>Créditos Bancarios</b>			
1			
2			
3			
4			
5			
6			
<b>Total Créditos Bancarios</b>			
<b>Otros Instrumentos de Deuda</b>			
1			
2			
3			
4			
5			
6			
<b>Total Otros Instrumentos de Deuda</b>			
<b>TOTAL</b>			

Bajo protesta de decir verdad declaramos que los estados financieros y sus notas, son razonablemente correctos y son responsabilidad del emisor.

**Nada que informar en este apartado.**

Lic. Alberto Flores Chong

\_\_\_\_\_  
Secretario Ejecutivo de FEPAEDES

Ing. Ana Lourdes Limón

Lic. Irene Catalina González Mendoza

\_\_\_\_\_  
Director Administrativo UEPC

\_\_\_\_\_  
Subdirector Administrativo UEPC

Sistema Estatal de Evaluación  
Intereses de la Deuda

ETCA-II-11

Fondo Estatal para la Prevención y Atención de Emergencias y Desastres del Estado de Sonora  
01 de julio al 30 de septiembre 2015  
(pesos)

TERCER TRIMESTRE:2015

Identificación del crédito o Instrumento	Devengado	Pagado
<b>Créditos Bancarios</b>		
1		
2		
3		
4		
5		
6		
<b>Total de Intereses Créditos Bancarios</b>		
<b>Otros Instrumentos de Deuda</b>		
1		
2		
3		
4		
5		
6		
<b>Total Intereses Otros Instrumentos de Deuda</b>		
<b>TOTAL</b>		

Bajo protesta de decir verdad declaramos que los estados financieros y sus notas, son razonablemente correctos y son responsabilidad del emisor.

**Nada que informar en este apartado.**

Lic. Alberto Flores Chong

\_\_\_\_\_  
Secretario Ejecutivo del Fondo Estatal Para la Prevención y Atención de Emergencias y Desastres del Estado de Sonora

Ing. Ana Lourdes Limón Ramos

Lic. Irene Catalina González Mendoza

\_\_\_\_\_  
Director Administrativo UEPC

\_\_\_\_\_  
Subdirector Administrativo UEPC

Sistema Estatal de Evaluación  
**Flujo de Fondos, Indicadores Postura Fiscal**  
**Fondo Estatal para la Prevención y Atención de Emergencias y Desastres del Estado de Sonora**  
**01 de julio al 30 de septiembre 2015**  
 (pesos)

ETCA-II-12

TERCER TRIMESTRE:2015

Concepto	Estimado	Devengado	Pagado
<b>I. Ingresos Presupuestarios</b>			
1. Ingresos Gobierno del Estado			
2. Ingresos Sector Paraestatal			
<b>II. Egresos Presupuestarios</b>			
3. Egresos del Gobierno del Estado			
4. Egresos del Sector Paraestatal			
<b>III. Balance Presupuestario (Superávit o Déficit) (III= I-II)</b>			
Concepto	Estimado	Devengado	Pagado
<b>III. Balance Presupuestario (Superávit o Déficit)</b>			
<b>IV. Interés, Comisiones y Gastos de la Deuda</b>			
<b>V. Balance Primario (superávit o Déficit) (V= III-IV)</b>			
Concepto	Estimado	Devengado	Pagado
<b>A. Financiamiento</b>			
<b>B. Amortización de la Deuda</b>			
<b>C. Endeudamiento o Desendeudamiento (C=A-B)</b>			

Bajo protesta de decir verdad declaramos que los estados financieros y sus notas, son razonablemente correctos y son responsabilidad del emisor.

**Nada que informar en este apartado.**

Lic. Alberto Flores Chong

\_\_\_\_\_  
 Secretario Ejecutivo del Fondo Estatal Para la Prevención y Atención de Emergencias y Desastres del Estado de Sonora

Ing. Ana Lourdes Limón Ramos

Lic. Irene Catalina González Mendoza

\_\_\_\_\_  
 Director Administrativo UEPC

\_\_\_\_\_  
 Subdirector Administrativo UEPC



**GOBIERNO DEL ESTADO DE SONORA**  
**FICHA TÉCNICA PARA SEGUIMIENTO Y EVALUACIÓN DE INDICADORES DE PROYECTOS Y PROCESOS**  
 AVANCE TRIMESTRAL EN EL CUMPLIMIENTO DE LAS METAS DEL INDICADOR  
 Fondo Estatal para la Prevención y Atención de Emergencias y Desastres del Estado de Sonora

**ETCA-III-13**  
**TERCER TRIMESTRE: 2015**

NÚMERO Y NOMBRE DEL PROGRAMA

NOMBRE DEL PROYECTO O PROCESO  CLAVE PROGRAMÁTICA

UNIDAD RESPONSABLE  UNIDAD EJECUTORA

OBJETIVO DEL PROYECTO O PROCESO

RESULTADO ESPERADO

PRESUPUESTO	Original	Modificado	Avance en el trimestre					Avance acumulado			
			Programado	Comprometido	Devengado	Ejercido Pagado	% (Ejercido / Devengado)	Devengado	Ejercido Pagado	% (Ejercido / Devengado)	

**DATOS DEL INDICADOR**

Nombre del indicador  Tipo

Fórmula de cálculo

Interpretación

Dimensión del indicador  Sentido (descendente o ascendente)

Valor (acumulable o no acumulable)  Frecuencia de medición

**AVANCE DEL INDICADOR** Trimestre

Variables	Unidad de medida	Meta anual	Avance en el trimestre			Avance acumulado			Avance respecto de la meta anual (%)	Semáforo
			Programado	Alcanzado	%	Programado	Alcanzado	%		

COMPORTAMIENTO HISTÓRICO DEL INDICADOR HACIA LA META										
Variable	Unidad de medida	2009	2010	2011	2012	2013	2014	Meta 2015	Semáforo	

**Descripción del factor de comparación:**

**Criterios de semaforización**

**Aceptable (color verde):** Cuando el avance de la meta del indicador alcance un cumplimiento de entre 80 y 100% respecto al valor acumulado programado

**Con riesgo (color amarillo):** Cuando el avance de la meta se ubique dentro del rango del 51 al 79% respecto al valor acumulado programado

**Crítico (color rojo):** Cuando el cumplimiento de la meta registre un avance de 50% o menos respecto al valor acumulado programado

**EVALUACIÓN CUALITATIVA**



GOBIERNO DEL ESTADO DE SONORA  
FICHA TÉCNICA PARA SEGUIMIENTO Y EVALUACIÓN DE INDICADORES DE PROYECTOS Y PROCESOS  
AVANCE TRIMESTRAL EN EL CUMPLIMIENTO DE LAS METAS DEL INDICADOR  
Fondo Estatal para la Prevención y Atención de Emergencias y Desastres del Estado de Sonora

ETCA-III-13

TERCER TRIMESTRE: 2015

NÚMERO Y NOMBRE DEL PROGRAMA

NOMBRE DEL PROYECTO O PROCESO  CLAVE PROGRAMÁTICA

UNIDAD RESPONSABLE  UNIDAD EJECUTORA

PROSPECTIVA

METAS FÍSICAS RELACIONADAS	UNIDAD DE MEDIDA	PROGRAMADA	ALCANZADA

Nota: Nada que informar en este apartado.

LIC. Alberto Flores Chong  
SECRETARIO EJECUTIVO DE FEPAEDES

Ing. Ana Lourdes Limón Ramos  
DIRECTOR ADMINISTRATIVO DE UEPC

lic. Irene Catalina González Mendoza  
SUBDIRECTOR ADMINISTRATIVO DE UEPC

Sistema Estatal de Evaluación  
Gastos por proyectos de Inversión  
Ente xxxxxxxxxxxxxxxx  
al 30 de Septiembre de 2015  
(pesos)

CPCA-III-14

TRIMESTRE: TERCERO DE 2015

GASTO DE INVERSION EJERCIDO:	
NOMBRE DEL PROYECTO	MONTO EROGADO *

**Sistema Estatal de Evaluación**  
**Selección de cuentas Bancarias Productivas Específicas**  
**Fondo Estatal para la Prevención y Atención de Emergencias y Desastres del Estado de Sonora**  
**del 1 de Enero al 30 de Junio de 2015**  
**(pesos)**

ETCA-IV-15

TERCER TRIMESTRE:2015

Fondo, Programa o Convenio	Datos de la Cuenta Bancaria	
	Institución Bancaria	Número de Cuenta
1 FEPAEDES	SKOTIABANK-IANVERLAT	11005961548
2		
3		
4		
5		

Bajo protesta de decir verdad declaramos que los estados financieros y sus notas, son razonablemente correctos y son responsabilidad del emisor.

Lic. Alberto Flores Chong

\_\_\_\_\_  
 Secretario Ejecutivo del Fondo Estatal Para la Prevención y Atención de Emergencias y Desastres del Estado de Sonora

Ing. Ana Lourdes Limón Ramos

Lic. Irene Catalina González Mendoza

\_\_\_\_\_  
 Directora Administrativa UEPC

\_\_\_\_\_  
 Subdirectora Administrativa UEPC



**Sistema Estatal de Evaluación**  
**Relección de Bienes que Componen su Patrimonio**  
**Fondo Estatal para la Prevención y Atención de Emergencias y Desastres del Estado de Sonora**  
**del 1 de Enero al 30 de Junio de 2015**  
**(pesos)**

ETCA-IV-16

TERCER TRIMESTRE: 2015

Código	Descripción del Bien	Valor <u>Histórico</u>
1		
2		
3		
4		
5		
6		
7		
8		
9		
10		

Bajo protesta de decir verdad declaramos que los estados financieros y sus notas, son razonablemente correctos y son responsabilidad del emisor.

**Nada que informar en este apartado.**

Lic. Alberto Flores Chong

\_\_\_\_\_  
Secretario Ejecutivo del Fondo Estatal Para la Prevención y Atención de Emergencias y Desastres del Estado de Sonora

Ing. Ana Lourdes Limón Ramos

Lic. Irene Catalina González Mendoza

\_\_\_\_\_  
Directora Administrativa UEPC

\_\_\_\_\_  
Subdirectora Administrativa UEPC

Sistema Estatal de Evaluación ETCA-IV-17  
**Relación de esquemas bursátiles y de coberturas financieras**  
**Fondo Estatal para la Prevención y Atención de Emergencias y Desastres del Estado de Sonora.**  
**Del 01 de Enero al 30 de Septiembre de 2015**

(pesos)

TRIMESTRE: TERCERO DE 2015

Identificación del Instrumento	Colocación	Interés Ganados	Valor Actual
	A	B	C=A+B
<b>Otros Instrumentos de Bursatilización</b>			
1			
2			
3			
4			
5			
6			
7			
8			
9			
10			
<b>Total</b>			
<b>Otros Instrumentos de Bursatilización</b>			
1			
2			
3			
4			
5			
6			
7			
8			
9			
10			
<b>Total Otros Instrumentos</b>			
<b>TOTAL</b>			<b>0</b>

NOTA: se deberán incluir METALES PRECIOSOS en su caso.

**Nada que informar en este apartado**

\_\_\_\_\_  
 Lic. Alberto Flores Chong  
 Secretario Ejecutivo de FEPAEDES

\_\_\_\_\_  
 Ing. Ana Lourdes Limón Ramos  
 Directora Administrativa UEPC

\_\_\_\_\_  
 Lic. Irene Catalina González Mendoza  
 Subdirectora administrativa UEPC



GOBIERNO  
DEL ESTADO  
DE SONORA

---

# Secretaría de Hacienda

---





GOBIERNO  
DEL ESTADO  
DE SONORA

---

**Progreso, Fideicomiso Promotor Urbano de Sonora**

---



Sistema Estatal de Evaluación  
Estado de Situación Financiera  
PROGRESO FIDEICOMISO PROMOTOR URBANO DE SONORA  
Al 30 de SEPTIEMBRE de 2015  
(PESOS)

ETCA-I-01

TRIMESTRE: TERCERO DE 2015

ACTIVO	30/09/2015	31/122014	PASIVO	30/09/2015	31/122014
<b>Activo Circulante</b>			<b>Pasivo Circulante</b>		
Efectivo y Equivalentes	8,158,682.00	7,826,520.00	Cuentas por Pagar a Corto Plazo	599,836.00	611,899.00
Derechos a Recibir Efectivo o Equivalentes	2,906,024.00	3,038,521.00	Documentos por Pagar a Corto Plazo	-	-
Derechos a Recibir Bienes o Servicios	-	32,210.00	Porción a Corto Plazo de la Deuda Pública a Largo Plazo	-	-
Inventarios	9,004,889.00	9,845,999.00	Títulos y Valores a Corto Plazo	-	-
Almacenes	-	-	Pasivos Diferidos a Corto Plazo	-	-
Estimación por Pérdida o Deterioro de Activos Circulantes	-	-	Fondos y Bienes de Terceros en Garantía y/o Administración a Corto Plazo	12,697.00	12,697.00
Otros Activos Circulantes	-	-	Provisiones a Corto Plazo	-	-
			Otros Pasivos a Corto Plazo	-	-
<b>Total de Activos Circulantes</b>	<b>20,069,595.00</b>	<b>20,743,250.00</b>	<b>Total de Pasivos Circulantes</b>	<b>612,533.00</b>	<b>624,596.00</b>
<b>Activo No Circulante</b>			<b>Pasivo No Circulante</b>		
Inversiones Financieras a Largo Plazo	-	-	Cuentas por Pagar a Largo Plazo	-	-
Derechos a Recibir Efectivo o Equivalentes a Largo Plazo	-	-	Documentos por Pagar a Largo Plazo	448,417,017.00	456,589,256.00
Bienes Inmuebles, Infraestructura y Construcciones en Proceso	1,302,745,603.00	1,302,745,603.00	Deuda Pública a Largo Plazo	-	-
			Pasivos Diferidos a Largo Plazo	-	-
Bienes Muebles	372,727.00	372,727.00	Fondos y Bienes de Terceros en Garantía y/o en Administración a Largo Plazo	-	-
Activos Intangibles	20,906.00	10,953.00	Provisiones a Largo Plazo	-	-
Depreciación, Deterioro y Amortización Acumulada de Bienes	- 83,581,014.00	- 80,787,325.00			
Activos Diferidos	-	-			
Estimación por Pérdida o Deterioro de Activos no Circulantes	-	-			
Otros Activos no Circulantes	-	-			
<b>Total de Activos No Circulantes</b>	<b>1,219,558,222.00</b>	<b>1,222,341,958.00</b>	<b>Total de Pasivos No Circulantes</b>	<b>448,417,017.00</b>	<b>456,589,256.00</b>
<b>Total de Activos</b>	<b>1,239,627,817.00</b>	<b>1,243,085,208.00</b>	<b>Total de Pasivo</b>		
			<b>Hacienda Pública/Patrimonio</b>		
			<b>Hacienda Pública/Patrimonio Contribuido</b>		
			Aportaciones	573,915,058.00	575,858,653.00
			Donaciones de Capital	-	-
			Actualización de la Hacienda Pública/Patrimonio	-	-
			<b>Hacienda Pública/Patrimonio Generado</b>	<b>573,915,058.00</b>	<b>575,858,653.00</b>
			Resultados del Ejercicio (Ahorro/ Desahorro)	7,368,021.00	7,562,382.00
			Resultados de Ejercicios Anteriores	209,315,188.00	202,450,321.00
			Revalúos	-	-
			Reservas	-	-
			Rectificaciones de Resultados de Ejercicios Anteriores	-	-
			<b>Exceso o Insuficiencia en la Actualización de la Hacienda Pública/Patrimonio</b>	<b>-</b>	<b>-</b>
			Resultado por Posición Monetaria	-	-
			Resultado por Tenencia de Activos no Monetarios	-	-
			<b>Total Hacienda Pública/Patrimonio</b>	<b>790,598,267.00</b>	<b>785,871,356.00</b>
			<b>Total de Pasivo y Hacienda Pública/Patrimonio</b>	<b>1,239,627,817.00</b>	<b>1,243,085,208.00</b>

**Sistema Estatal de Evaluación**  
**Estado de Actividades**  
**PROGRESO FIDEICOMISO PROMOTOR URBANO DE SONORA**  
**Del 01 de Enero al 30 de SEPTIEMBRE de 2015**  
**(PESOS)**

ETCA-I-01-A

TRIMESTRE: TERCERO  
DE 2015

	<u>30/09/2015</u>	<u>30/09/2014</u>
<b>INGRESOS Y OTROS BENEFICIOS</b>		
<b>Ingresos de la Gestión:</b>		
Impuestos		
Cuotas y Aportaciones de Seguridad Social		
Contribuciones de Mejoras		
Derechos		
Productos de Tipo Corriente <sup>1</sup>		
Aprovechamientos de Tipo Corriente		
Ingresos por Venta de Bienes y Servicios	12,597,047.00	12,389,272.00
Ingresos no Comprendidos en las Fracciones de la Ley de Ingresos Causados en Ejercicios Fiscales Anteriores Pendientes de Liquidación o Pago		
<b>Participaciones, Aportaciones, Transferencias, Asignaciones, Subsidios y Otras Ayudas</b>		
Participaciones y Aportaciones	-	-
Transferencia, Asignaciones, Subsidios y Otras Ayudas	15,498,849.00	13,501,505.00
<b>Otros Ingresos y Beneficios</b>		
Ingresos Financieros	124,549.00	156,012.00
Incremento por Variación de Inventarios	-	-
Disminución del Exceso de Estimaciones por Pérdida o Deterioro u Obsolescencia	-	-
Disminución del Exceso de Provisiones	-	-
Otros Ingresos y Beneficios Varios	- 114,221.00	241,488.00
<b>Total de Ingresos y Otros Beneficios</b>	<b>28,106,224.00</b>	<b>26,288,277.00</b>
<b>GASTOS Y OTRAS PÉRDIDAS</b>		
<b>Gastos de Funcionamiento</b>		
Servicios Personales	1,118,428.00	1,232,477.00
Materiales y Suministros	33,815.00	11,397.00
Servicios Generales	2,798,994.00	1,284,582.00
<b>Transferencia, Asignaciones, Subsidios y Otras Ayudas</b>		
Transferencias Internas y Asignaciones al Sector Público		
Transferencias al Resto del Sector Público		
Subsidios y Subvenciones		
Ayudas Sociales		
Pensiones y Jubilaciones		
Transferencias a Fideicomisos, Mandatos y Contratos Análogos		
Transferencias a la Seguridad Social		
Donativos		
Transferencias al Exterior		
<b>Participaciones y Aportaciones</b>		
Participaciones		
Aportaciones		
Convenios		
<b>Intereses, Comisiones y Otros Gastos de la Deuda Pública</b>		
Intereses de la Deuda Pública	13,993,276.00	15,432,457.00
Comisiones de la Deuda Pública		
Gastos de la Deuda Pública		
Costo por Coberturas		
Apoyos Financieros		
<b>Otros Gastos y Pérdidas Extraordinarias</b>		
Estimaciones, Depreciaciones, Deterioros, Obsolescencia y Amortizaciones	2,793,689.00	2,782,841.00
Provisiones		
Disminución de Inventarios		
Aumento por Insuficiencia de Estimaciones por Pérdida o Deterioro y Obsolescencia		
Aumento por Insuficiencia de Provisiones		
Otros Gastos		
<b>Inversión Pública</b>		
Inversión Pública no Capitalizable		
<b>Total de Gastos y Otras Pérdidas</b>	<b>20,738,202.00</b>	<b>20,743,754.00</b>
<b>Resultados del Ejercicio (Ahorro/Desahorro)</b>	<b>7,368,022.00</b>	<b>5,544,523.00</b>

<sup>1</sup> No se incluyen: Utilidades e Intereses. Por regla de presentación se revelan como Ingresos Financieros.



## Flujo de Efectivo

## PROGRESO FIDEICOMISO PROMOTOR URBANO DE SONORA

DEL 1 DE ENERO al 30 de SEPTIEMBRE de 2015

(PESOS)

TRIMESTRE: TERCERO DE 2015

Concepto	<u>31/07/2015</u>	<u>31/12/2014</u>
<b>Flujos de Efectivo de las Actividades de Operación</b>		
<b>Origen</b>		
Impuestos		
Cuotas y Aportaciones de Seguridad Social		
Contribuciones de mejoras		
Derechos		
Productos de Tipo Corriente	124,549.00	200,592.00
Aprovechamientos de Tipo Corriente	-	-
Ingresos por Venta de Bienes y Servicios	12,597,047.00	16,046,694.00
Ingresos no Comprendidos en las Fracciones de la Ley de Ingresos Causados en Ejercicios Fiscales Anteriores Pendientes de Liquidación o Pago		
Participaciones y Aportaciones		
Transferencias, Asignaciones y Subsidios y Otras Ayudas	15,498,849.00	17,789,316.00
Otros Orígenes de Operación	- 114,221.00	1,194,046.00
<b>Aplicación</b>	<b>28,106,224.00</b>	<b>35,230,648.00</b>
Servicios Personales	1,118,428.00	1,775,338.00
Materiales y Suministros	33,815.00	27,748.00
Servicios Generales	2,798,994.00	1,969,563.00
Transferencias Internas y Asignaciones al Sector Público	13,993,276.00	20,181,714.00
Transferencias al resto del Sector Público	-	-
Subsidios y Subvenciones	-	-
Ayudas Sociales	-	-
Pensiones y Jubilaciones	-	-
Transferencias a Fideicomisos, Mandatos y Contratos Análogos	-	-
Transferencias a la Seguridad Social	-	-
Donativos	-	-
Transferencias al Exterior	-	-
Participaciones	-	-
Aportaciones	-	-
Convenios	-	-
Otras Aplicaciones de Operación	-	-
<b>Flujos Netos de Efectivo por Actividades de Operación</b>	<b>17,944,513.00</b>	<b>23,954,363.00</b>
<b>Flujos de Efectivo de las Actividades de Inversión</b>		
<b>Origen</b>		
Bienes Inmuebles, Infraestructura y Construcciones en Proceso		-
Bienes Muebles		
Otros Orígenes de Inversión		
<b>Aplicación</b>		
Bienes Inmuebles, Infraestructura y Construcciones en Proceso	-	305,211.00
Bienes Muebles		
Otras Aplicaciones de Inversión		
<b>Flujos Netos de Efectivo por Actividades de Inversión</b>		
<b>Flujo de Efectivo de las Actividades de Financiamiento</b>		
<b>Origen</b>		
Endeudamiento Neto		
incremento de otros pasivos	- 12,060.00	103,614.00
Externo		
Otros Orígenes de Financiamiento		
<b>Aplicación</b>		
Servicios de la Deuda		
disminucion de otros pasivos	- 8,172,239.00	- 9,607,602.00
incremento activos financieros	- 673,654.00	- 1,364,067.00
Otras Aplicaciones de Financiamiento		
<b>Flujos netos de Efectivo por Actividades de Financiamiento</b>	<b>- 8,857,953.00</b>	<b>- 10,868,055.00</b>
<b>Incr</b> Incremento/Disminución Neta en el Efectivo y Equivalentes al Efectivo	<b>332,162.00</b>	<b>103,020.00</b>
Efectivo y Equivalentes al Efectivo al Inicio del Ejercicio	<b>7,826,520.00</b>	<b>7,723,500.00</b>



Sistema Estatal de Evaluación  
 Estado de Variación en la Hacienda Pública  
**PROGRESO FIDEICOMISO PROMOTOR URBANO DE SONORA**  
 al 30 de SEPTIEMBRE de 2015  
 (PESOS)

ETCA-I-02

TRIMESTRE: TERCERO DE 2015

Concepto	Hacienda Pública / Patrimonio Contribuido	Hacienda Pública / Patrimonio Generado de Ejercicio Anteriores	Hacienda Pública / Patrimonio Generado del Ejercicio	Ajustes por Cambios de Valor	Total
<b>Rectificaciones de Resultados de Ejercicios Anteriores</b>					
<b>Patrimonio Neto Inicial Ajustado del Ejercicio</b>	<b>575,858,653.00</b>	<b>202,450,321.00</b>	<b>7,562,382.00</b>	-	<b>785,871,356.00</b>
Aportaciones					
Donaciones de Capital					
Actualización de la Hacienda Pública/Patrimonio	-	-	-	-	-
	-				
<b>Variaciones de la Hacienda Pública / Patrimonio Neto del Ejercicio</b>					
Resultados del Ejercicio (Ahorro/Desahorro)					
Resultados de Ejercicios Anteriores					
Revalúos	-	-	-		-
Reservas			-		-
<b>Hacienda Pública / Patrimonio Neto Final del Ejercicio 2014</b>	<b>575,858,653.00</b>	<b>202,450,321.00</b>	<b>7,562,382.00</b>	-	<b>785,871,356.00</b>
<b>Cambios en la Hacienda Pública / Patrimonio Neto del Ejercicio 2015</b>					
Aportaciones	-	-	-	-	286,381.00
Donaciones de Capital	- 0				
Actualización de la Hacienda Pública/Patrimonio	- 0				
	0				
<b>Variaciones de la Hacienda Pública / Patrimonio Neto del Ejercicio</b>					
Resultados del Ejercicio (Ahorro/Desahorro)	- 1,943,595.00	-	-	-	- 1,943,595.00
Resultados de Ejercicios Anteriores	-	6,864,867.00	7,368,021.00	-	-
Revalúos	-				
Reservas	0				
<b>Saldo Neto en la Hacienda Pública / Patrimonio 30/06/2015</b>	<b>573,915,058.00</b>	<b>209,315,188.00</b>	<b>7,368,021.00</b>	-	<b>790,598,267.00</b>

**Sistema Estatal de Evaluación**  
**Estado de Cambios en la Situación Financiera**  
**PROGRESO FIDEICOMISO PROMOTOR URBANO DE SONORA**  
**DEL 01 DE ENERO AL 30 DE SEPTIEMBRE DEL 2015**

ETCA-I-03

TRIMESTRE: TERCERO DE 2015

(PESOS)

	<u>Origen</u>	<u>Aplicación</u>
<b>Activo</b>		
<b>Activo Circulante</b>	-	+
<b>RESULTADO DEL EJERCICIO</b>	<b>7,368,021.00</b>	
Efectivo y Equivalentes	-	<b>332,162.00</b>
Derechos a Recibir Efectivo o Equivalentes	<b>132,497.00</b>	-
Derechos a Recibir Bienes o Servicios	32,210.00	
Inventario	841,110.00	
Almacenes		
Estimación por Pérdida o Deterioro de Activos Circulantes		
Otros Activos Circulantes		-
<b>Activo No Circulante</b>		
Inversiones Financieras a Largo Plazo		
Derechos a Recibir Efectivo o Equivalentes a Largo Plazo		
Bienes Inmuebles, Infraestructura y Construcciones en Proceso		
Bienes Muebles		
Activos Intangibles		9,953.00
Depreciación, Deterioro y Amortización Acumulada de Bienes	2,793,689.00	
Activos Diferidos		
Estimación por Pérdida o Deterioro de Activos no Circulantes		
Otros Activos no Circulantes		
<b>Pasivo</b>		
<b>Pasivo Circulante</b>	<b>(2015 - 2015)</b>	
Cuentas por Pagar a Corto Plazo	-	12,063.00
Documentos por Pagar a Corto Plazo		-
Porción a Corto Plazo de la Deuda Pública a Largo Plazo		
Títulos y Valores a Corto Plazo		
Pasivos Diferidos a Corto Plazo		
Fondos y Bienes de Terceros en Garantía y/o Administración a Corto Plazo		
Provisiones a Corto Plazo		
Otros Pasivos a Corto Plazo		
<b>Pasivo No Circulante</b>		
Cuentas por Pagar a Largo Plazo		
Documentos por Pagar a Largo Plazo		8,172,239.00
Deuda Pública a Largo Plazo		
Pasivos Diferidos a Largo Plazo		
Fondos y Bienes de Terceros en Garantía y/o en Administración a Largo Plazo		
Provisiones a Largo Plazo		
<b>HACIENDA PUBLICA/PATRIMONIO</b>	<b>(2015 - 2015)</b>	
<b>Hacienda Pública/Patrimonio Contribuido</b>	<b>+</b>	<b>1,943,595.00</b>
Aportaciones		-
Donaciones de Capital		-
Actualización de la Hacienda Pública/Patrimonio		-
<b>Hacienda Pública/Patrimonio Generado</b>		
Resultados del Ejercicio (Ahorro/ Desahorro)	-	-
Resultados de Ejercicios Anteriores	-	697,515.00
Revalúos		
Reservas		
Rectificaciones de Resultados de Ejercicios Anteriores		
<b>Excesos o Insuficiencia en la Actualización de la Hacienda Pública/Patrimonio</b>		
Resultado por Posición Monetaria		

**Sistema Estatal de Evaluación**  
**Estado de Cambios en la Situación Financiera**  
**PROGRESO FIDEICOMISO PROMOTOR URBANO DE SONORA**  
**DEL 01 DE ENERO AL 30 DE SEPTIEMBRE DEL 2015**  
**(PESOS)**

ETCA-I-03

TRIMESTRE: TERCERO DE 2015

Resultado por Tenencia de Activos no Monetarios		
<b>TOTAL</b>	<b>11,167,527.00</b>	<b>11,167,527.00</b>

Sistema Estatal de Evaluación  
Informe sobre Pasivos Contingentes  
PROGRESO FIDEICOMISO PROMOTOR URBANO DE SONORA  
al 30 de SEPTIEMBRE de 2015  
(PESOS)

ETCA-I-04

TRIMESTRE: TERCERO DEL 2015

A Corto Plazo

NO APLICA

A Mediano Plazo

NO APLICA

A Largo Plazo

Sistema Estatal de Evaluación  
Notas a los Estados Financieros  
PROGRESO FIDEICOMISO PROMOTOR URBANO DE SONORA

TRIMESTRE: TERCERO DE 2015

Al 30 de septiembre de 2015  
(PESOS)

**PROGRESO FIDEICOMISO PROMOTOR URBANO DE SONORA**  
**NOTAS AL ESTADO DE SITUACION FINANCIERA CON CIFRAS AL 30 DE SEPTIEMBRE DE**  
**2015**  
**NOTAS DE DESGLOSE**  
**INFORMACION CONTABLE**  
**ACTIVO**  
**NOTA NUMERO 1**  
**EFFECTIVO Y EQUIVALENTES**

AL 30 DE SEPTIEMBRE DE 2015 Y AL 31 DE DICIEMBRE DEL 2014, EL EFECTIVO E INVERSIONES TEMPORALES SE ENCONTRABAN DE LA SIGUIENTE MANERA:

<u>CONCEPTO</u>	SEPTIEMBRE 2015	DICIEMBRE 2014
<b><u>FONDO FIJO DE CAJA</u></b>		
FONDO FIJO DE CAJA	\$ 0	3,000
SUBTOTAL DEL FONDO FIJO DE CAJA	0	3,000
<b><u>SALDO EN CUENTA DE CHEQUES</u></b>		
SANTANDER	83,766	373,909
BBVA BANCOMER	658,796	155,151
SUBTOTAL CUENTA DE CHEQUES	742,562	529,060
<b><u>INVERSIONES EN VALORES</u></b>		
SANTANDER	7,042,607	5,924,577
BBVA BANCOMER	373,514	1,369,861
SUBTOTAL INVERSIONES EN VALORES	7,416,121	7,294,438
<b>TOTAL</b>	<b>8,158,683</b>	<b>7,826,498</b>

**NOTA NUMERO 2**

**DERECHOS A RECIBIR EFECTIVO Y EQUIVALENTES Y BIENES O SERVICIOS A RECIBIR**  
LA INTEGRACION DE ESTE RUBRO AL 30 DE SEPTIEMBRE DEL 2015 Y AL 31 DE DICIEMBRE DE 2014 SE PRESENTA A CONTINUACION:

<u>CONCEPTO</u>		SEPTIEMBRE 2015		DICIEMBRE 2014
CLIENTES	(1)	\$ 2,906,024		\$ 3,038,521
ANTICIPO A PROVEEDORES		0		32,210
DEUDORES DIVERSOS	(2)	22,852,393		22,852,393
<b>TOTAL</b>		<b>25,758,417</b>		<b>\$ 25,923,124</b>

**Sistema Estatal de Evaluación  
Notas a los Estados Financieros  
PROGRESO FIDEICOMISO PROMOTOR URBANO DE SONORA**

TRIMESTRE: TERCERO DE 2015

Al 30 de septiembre de 2015  
(PESOS)

**MENOS**

RESERVA PARA CUENTAS INCOBRABLES	(22,852,393)	(22,852,393)
<b>TOTAL</b>	<b>\$ 2,906,024</b>	<b>\$ 3,070,731</b>

**(1)**

EL SALDO DE LA CUENTA DE CLIENTES AL 30 DE SEPTIEMBRE DE 2015 Y AL 31 DE DICIEMBRE DE 2014, SE INTEGRA COMO SIGUE:

<b>CLIENTE 2014</b>	<b>SEPTIEMBRE 2015</b>	<b>DICIEMBRE</b>
ISSSTE	\$ 717,896	\$ 451,042
AGENCIA TURISSSTE	7,782	0
SAGARPA	168,929	214,900
S.R.E.	118,454	56,867
COMISION NACIONAL DEL AGUA	349,423	698,845
SEMARNAP	0	0
SAT	449,801	1,349,403
SEDESOL	752,763	94,169
JOSE RAMON MUNGUIA	3,663	3,518
PODER JUDICIAL DEL ESTADO	304,817	149,362
FIDEICOMISO PUENTE COLORADO	0	0
EMANUEL GALAZ ESCOBOZA	32,496	20,414
CA. Y ACCESOS S.A. DE C.V.	0	0
<b>TOTAL</b>	<b>\$ 2,906,024</b>	<b>\$ 3,038,521</b>

**(2)**

EL SALDO DE DEUDORES DIVERSOS AL 30 DE SEPTIEMBRE DEL 2015 Y AL 31 DE DICIEMBRE DEL 2014, CORRESPONDE A HOTELERA RIO SONORA S.A. DE C.V. Y SERVICIOS INTEGRADOS VALLE GRANDE S.A. DE C.V. POR \$17,635,792 Y \$5,216,601 RESPECTIVAMENTE, POR LOS CUALES EXISTE UNA DEMANDA. LA TOTALIDAD DE ESTE RUBRO SE ENCUENTRA DENTRO DE LA RESERVA PARA CUENTAS INCOBRABLES.

**NOTA NUMERO 3****INVENTARIOS**

ESTA CUENTA SE INTEGRA POR TRES TERRENOS AL 30 DE SEPTIEMBRE DE 2015 QUE SE DETALLAN COMO SIGUE:

<b>DESCRIPCION</b>	<b>VALOR</b>
<b><u>MANZANA 26 LOTE D</u></b>	
ESCRITURA PUBLICA NUMERO 2156 VOLUMEN 132 CON FECHA 05 DE OCTUBRE DE 1993 NOTARIO NUMERO 5 PROSPERO SOTO WENDLANT	
MANZANA 26 LOTE D 1,525 METROS CUADRADOS.	925,714



**Sistema Estatal de Evaluación  
Notas a los Estados Financieros  
PROGRESO FIDEICOMISO PROMOTOR URBANO DE SONORA**

TRIMESTRE: TERCERO DE 2015

Al 30 de septiembre de 2015  
(PESOS)

HOSPITAL ONCOLOGICO	234,223
SUBESTACION C.F.E.	<u>1,044,571</u>
<b>TOTAL INVENTARIO DE TERRENOS</b>	<b>\$ 2,204,508</b>
<b>ACTUALIZACION</b>	<b><u>6,800,381</u></b>
<b>TOTAL</b>	<b>\$ <u>9,004,889</u></b>

**NOTA NUMERO 4**

**ACTIVO NO CIRCULANTE**

EL SALDO DE ESTA CUENTA SE INTEGRA COMO SIGUE AL 30 DE SEPTIEMBRE DE 2015

**SEPTIEMBRE 2015**

CONCEPTO	MONTO ORIGINAL	REEXPRESION	\$	NETO
TERRENO	\$ 17,263,888	81,930,867		99,194,755
EDIFICIO	221,372,959	982,177,888		1,203,550,847
EQUIPO DE OFICINA	31,079	0		31,079
EQUIPO DE COMPUTO	44,978	0		44,978
EQUIPO DE REFRIGERACION	2,672	0		2,672
EQUIPO ELECTRICO	294,000	0		294,000
SOFTWARE	20,906	0		20,906
<b>TOTAL</b>	<b>\$ 239,030,482</b>	<b>1,064,108,755</b>		<b>1,303,139,237</b>
<b>MENOS</b>				
DEPRECIACION EDIFICIO	76,555,090	6,920,708		83,475,798
DEP. EQ. DE OFICINA	17,750	0		17,750
DEP. EQ. DE COMPUTO	63,521	0		63,521
DEP. EQ. DE REFRIGERACION	1,047	0		1,047
DEP. EQ. ELECTRICO	15,925	0		15,925
DEP. SOFTWARE	6,973	0		6,973
<b>TOTAL</b>	<b><u>76,660,306</u></b>	<b><u>6,920,708</u></b>		<b><u>83,578,014</u></b>
<b>TOTAL NETO</b>	<b>\$ 162,370,176</b>	<b>1,057,188,047</b>		<b>1,219,558,223</b>

AL 30 DE SEPTIEMBRE DEL 2015, LA DEPRECIACION CARGADA A RESULTADOS ASCENDIO A \$2,793,689

**LA DEPRECIACION ES EN LINEA RECTA Y SUS PORCENTAJES ANUALES SON LOS SIGUIENTES:**

EDIFICIOS	1.6666%
EQUIPO DE OFICINA	10%
EQUIPO DE COMPUTO	30%

**Sistema Estatal de Evaluación  
Notas a los Estados Financieros  
PROGRESO FIDEICOMISO PROMOTOR URBANO DE SONORA**

**TRIMESTRE: TERCERO DE 2015**

Al 30 de septiembre de 2015  
(PESOS)

EQUIPO DE REFRIGERACION 10%  
EQUIPO ELECTRICO 5%

EL ACTIVO MAYOR QUE ES EL EDIFICIO DENOMINADO CENTRO DE GOBIERNO SE INAUGURO EL AÑO DE 1994 POR LO QUE A LA FECHA TIENE 20 AÑOS FUNCIONANDO Y SE ENCUENTRA EN BUENAS CONDICIONES.

**PASIVO**

**NOTA NUMERO 5  
CUENTAS POR PAGAR A CORTO PLAZO  
IMPUESTOS POR PAGAR**

AL 30 DE SEPTIEMBRE DE 2015 Y AL 31 DE DICIEMBRE DEL 2014, EL SALDO DE DICHA CUENTA SE ENCUENTRA INTEGRADA DE LA SIGUIENTE MANERA:

<b>CONCEPTO</b>	<b>SEPTIEMBRE 2015</b>	<b>DICIEMBRE 2013</b>
I.S.P.T	17,032	43,388
RETENCION 10% HONORARIOS	4,024	6,696
RETENCION IVA	4,097	6,752
IVA POR PAGAR	168,263	126,291
IVA PENDIENTE DE PAGAR	406,423	425,772
ISSSTESON	-1.32	0
<b>TOTAL</b>	<b>\$ 599,836</b>	<b>611,899</b>

LOS SALDOS DE IMPUESTOS POR PAGAR SON FACTIBLES DE PAGAR

**NOTA NUMERO 6**

**FONDOS Y BIENES DE TERCEROS EN GARANTIA Y/O ADMINISTRACION A CORTO PLAZO**

AL 30 DE SEPTIEMBRE DE 2015 Y DICIEMBRE DE 2014, EL SALDO DE DICHA CUENTA SE ENCUENTRA INTEGRADA DE LA SIGUIENTE MANERA:

<b>CONCEPTO</b>	<b>\$ SEPTIEMBRE 2015</b>	<b>DICIEMBRE 2014</b>
EMANUEL GALAZ	<u>12,697</u>	<u>12,697</u>
<b>TOTAL</b>	<b>12,697</b>	<b>12,697</b>

ARRENDATARIO DE UN LOCAL DEL CENTRO DE GOBIERNO EL CUAL DEPOSITO DOS MESES DE ARRENDAMIENTO EN GARANTIA.

**Sistema Estatal de Evaluación  
Notas a los Estados Financieros  
PROGRESO FIDEICOMISO PROMOTOR URBANO DE SONORA**

**TRIMESTRE: TERCERO DE 2015**

Al 30 de septiembre de 2015  
(PESOS)

**NOTA NUMERO 7  
CUENTAS POR PAGAR A LARGO PLAZO  
IMPUESTOS POR PAGAR  
DOCUMENTOS POR PAGAR A LARGO PLAZO**

AL 30 DE SEPTIEMBRE DE 2015 Y AL 31 DE DICIEMBRE DEL 2014, EL SALDO DE DICHA CUENTA SE ENCUENTRA INTEGRADA DE LA SIGUIENTE MANERA:

<b>CONCEPTO</b>	<b>SEPTIEMBRE 2015</b>	<b>DICIEMBRE 2014</b>
CREDITO BANCARIO DEL BAJIO	\$ 448,417,017	456,589,256
<b>TOTAL</b>	<b>\$ 448,417,017</b>	<b>456,589,256</b>

CON FECHA 26 DE JUNIO DE 2008 SE FIRMO CONVENIO MODIFICATORIO AL CONTRATO DE APERTURA DE CREDITO SIMPLE Y RESSTRUCTURA DE PASIVOS CELEBRADO CON BANCO DEL BAJIO S.A. CON UNA TASA DE INTERES DE 0.80 PUNTOS ADICIONADOS A LA TASA DE INTERES INTERBANCARIO DE EQUILIBRIO, Y VENCIMIENTOS MENSUALES DE CAPITAL MAS INTERESES, A PARTIR DEL 25 DE JULIO DE 2012, SIENDO EL ULTIMO DE ELLOS EL 25 DE JUNIO DE 2028. COMO OBLIGADO SOLIDARIO Y AVALISTA SE ENCUENTRA EL GOBIERNO DEL ESTADO DE SONORA.

**NOTAS AL ESTADO DE VARIACIONES EN LA HACIENDA PÚBLICA/PATRIMONIO CON  
CIFRAS AL 30 DE SEPTIEMBRE DEL 2015 Y 31 DE DICIEMBRE DEL 2014**

**NOTA NUMERO 1  
PATRIMONIO**

AL 30 DE SEPTIEMBRE DE 2015 Y AL 31 DE DICIEMBRE DEL 2014, EL SALDO DE DICHA CUENTA SE ENCUENTRA INTEGRADA DE LA SIGUIENTE MANERA:

<b>CONCEPTO</b>	<b>SEPTIEMBRE 2015</b>	<b>DICIEMBRE 2014</b>
PATRIMONIO CONTRIBUIDO	\$ 573,915,058	\$ 575,858,654
REMANETES ACUMULADOS	209,315,188	202,450,321
REMANENTE DEL EJERCICIO	<u>7,368,021</u>	<u>7,562,382</u>
<b>TOTAL</b>	<b>\$ 790,598,267</b>	<b>\$ 785,871,357</b>

EL PATRIMONIO SE INTEGRA POR LOS DERECHOS SOBRE LOS BIENES MUEBLES E INMUEBLES Y RECURSOS QUE LE SON TRANSFERIDOS POR EL GOBIERNO ESTATAL.

**Sistema Estatal de Evaluación  
Notas a los Estados Financieros  
PROGRESO FIDEICOMISO PROMOTOR URBANO DE SONORA**

**TRIMESTRE: TERCERO DE 2015**

Al 30 de septiembre de 2015  
(PESOS)

*EL PATRIMONIO SE MODIFICA EN EL EJERCICIO DEL 2015 EN \$7,368,021 QUE ES LA UTILIDAD ACUMULADA AL 30 DE SEPTIEMBRE DEL 2015.*

LOS RECURSOS QUE MODIFICAN EL PATRIMONIO SON RECURSOS PROPIOS POR EL ARRENDAMIENTO DEL EDIFICIO CENTRO DE GOBIERNO.

**NOTAS AL ESTADO DE ACTIVIDADES CON CIFRAS AL 30 DE SEPTIEMBRE DE 2015**

**NOTA NUMERO 1**

**INGRESOS DE GESTION**

**LOS INGRESOS POR VENTA DE BIENES Y SERVICIOS SE DEBIO AL ARRENDAMIENTO DEL CENTRO DE GOBIERNO Y NUESTROS CLIENTES FUERON:**  
AL 30 DE SEPTIEMBRE DEL 2015 Y AL 31 DE DICIEMBRE DEL 2014.

**NOMBRE DEL CLIENTE**

	SEPTIEMBRE 2015	DICIEMBRE 2014
ISSSTE	1,626,571	\$2,180,118
AGENCIA TURISSSTE	53,862	82,314
SAGARPA	1,350,286	1,540,077
S.R.E	406,428	588,281
C.N.A	3,012,264	3,614,716
SEMARNAP	507,365	604,074
SAT	3,877,596	4,277,327
SEDESOL	423,128	1,391,706
JOSE RAMON MUNGUIA	28,294	33,372
PODER JUDICIAL DEL ESTADO	1,072,107	1,416,360
FIDEICOMISO PUENTE COLORADO	67841	90,454
EMANUEL GALAZ ESCOBOZA	30,798	47,894
CAN. Y ACCESOS S.A. DE C.V.	140,508	180,000
<b>TOTALES</b>	<b>\$ 12,597,047</b>	<b>\$ 16,046,694</b>

EN EL EJERCICIO SE OBTUVIERON PARTICIPACIONES DEL GOBIERNO DEL ESTADO DE SONORA, LOS CUALES SON VIRTUALES, AL 30 DE SEPTIEMBRE DEL 2015 \$15,498,849, Y AL 31 DE DICIEMBRE DEL 2014 POR \$17,789,316, DICHA CANTIDAD SE UTILIZA PARA EL PAGO POR LA AMORTIZACION DEL CREDITO DEL CENTRO DE GOBIERNO AL BANCO DEL BAJIO S.A. ASI MISMO SE OBTUVIERON \$124,549 POR CONCEPTO DE PRODUCTOS FINANCIEROS, AL 30 DE SEPTIEMBRE DEL 2015 Y AL 31 DE DICIEMBRE DEL 2014 EXISTIA UN INGRESO POR \$200,592

LAS VENTAS A CREDITO FUERON POR \$-114,221 AL 30 DE SEPTIEMBRE DEL 2015.

**Sistema Estatal de Evaluación  
Notas a los Estados Financieros  
PROGRESO FIDEICOMISO PROMOTOR URBANO DE SONORA**

**TRIMESTRE: TERCERO DE 2015**

Al 30 de septiembre de 2015  
(PESOS)

**LOS EGRESOS AL 30 DE SEPTIEMBRE DEL 2015 Y AL 31 DE DICIEMBRE DEL 2014 FUERON DE LA SIGUIENTE MANERA.**

<b>CONCEPTO</b>	<b>SEPTIEMBRE 2015</b>	<b>DICIEMBRE 2014</b>
SERVICIOS PERSONALES	1,118,428	\$ 1,775,338
MATERIALES Y SUMINISTROS	33,815	27,748
SERVICIOS GENERALES	2,798,994	1,969,563
GASTOS FINANCIEROS	13,993,276	20,181,712
DEPRECIACIONES	2,793,689	3,713,905
OTROS GASTOS	0	1
<b>TOTAL DE EGRESOS</b>	<b>20,738,202</b>	<b>27,668,266</b>
<b>UTILIDAD (O PERDIDA)</b>	<b>7,368,021</b>	<b>7,562,382</b>

**NOTA NUMERO 1  
AL ESTADO DE FLUJO DE EFECTIVO  
NOTAS DE MEMORIA  
NOTA NUMERO 1  
CUENTAS DE ORDEN**

<b>CONCEPTO</b>	<b>ESTIMACION DE INGRESOS</b>	<b>15,777,090</b>
	<b>SEPTIEMBRE 2015</b>	
INGRESO DEVENGADO	\$ 12,722,824	
INGRESOS RECAUDADOS	\$ 12,722,824	

**PRESUPUESTO DE EGRESOS APROBADOS \$15,777,090**

<b>CONCEPTO</b>	<b>SEPTIEMBRE 2015</b>
PRESUPUESTO DE EGRESOS COMPROMETIDOS	3,359,186
PRESUPUESTO DE EGRESOS DEVENGADO	12,417,904
PRESUPUESTO DE EGRESOS PAGADO	12,417,904

**NOTAS DE GESTION ADMINISTRATIVA  
NOTA NUMERO 1**

NOTAS A LOS ESTADOS FINANCIEROS  
AL 30 DE SEPTIEMBRE DEL 2015 Y AL 31 DE DICIEMBRE DEL 2014

**Sistema Estatal de Evaluación  
Notas a los Estados Financieros  
PROGRESO FIDEICOMISO PROMOTOR URBANO DE SONORA**

**TRIMESTRE: TERCERO DE 2015**

Al 30 de septiembre de 2015  
(PESOS)

## 1. introduccion

El gobierno del estado compra al gobierno federal 713 hectareas para desarroLlar parte del rio sonora en la ciudad de Hermosillo sonora.

## 2.- panorama económico y financiero

### 3.-Autorizacion e Historia

**Operaciones.-** Progreso, Fideicomiso Promotor Urbano de Sonora (Fideicomiso Progreso), fue creado el 21 de Junio de 1991, mediante decreto publicado en el Boletín Oficial el 24 de Junio de 1991, bajo la denominación de Fideicomiso Programa Especial de Hermosillo, donde se creó una entidad de la Administración Pública Paraestatal y de Garantía.

El 24 de abril de 1992, mediante publicación en el Boletín Oficial del Estado el 4 de Mayo de 1992, se autorizó modificar la denominación de la entidad pública paraestatal ya referida, por el de Progreso, Fideicomiso Promotor Urbano de Sonora, así como ampliar sus finalidades.

El decreto original fue suscrito por Banamex, S.A. como institución fiduciaria, y a partir del 27 de mayo de 1994 se constituye a nombre de BBVA Bancomer, S.A., según consta en escritura pública número 1155, volumen 45, ante la fe del Notario Público 97.

Este Fideicomiso está integrado por:

Fiduciario	BBVA BancomerS.A.
Fideicomitente y	
Fideicomisario	Gobierno del Estado de Sonora

## 4.- organización y objeto social

El objetivo principal de Fideicomiso Progreso es operar como instrumento de carácter público que cumpla con los fines de estrategias dictadas por el Gobierno del Estado de Sonora, a través del Programa estatal de desarrollo. El

Gobierno del Estado de Sonora determinará los programas nuevos o procesos que se integran a la estructura de Fideicomiso Progreso.

Actualmente el cumplimiento de su objeto, Fideicomiso Progreso cuenta con los siguientes Órganos y Unidades administrativas:

- Órganos de Gobierno, integrado por el Comité Técnico y el Director General
- Unidades Administrativas, actualmente en funciones solo la Gerencia de Administración y Contabilidad.

El Comité Técnico se integra de la siguiente manera:

Presidente:	El Gobernador del Estado
Vicepresidente:	El Secretario de la División Jurídica del Ejecutivo
Secretario:	Coordinador Ejecutivo de Estudios Legislativos y Reglamentarios del Ejecutivo Estatal.
Tesorero:	Secretario de Hacienda
Vocales:	El Secretario de Infraestructura y Desarrollo y el Secretario de Gobierno.

**Sistema Estatal de Evaluación  
Notas a los Estados Financieros  
PROGRESO FIDEICOMISO PROMOTOR URBANO DE SONORA**

TRIMESTRE: TERCERO DE 2015

Al 30 de septiembre de 2015  
(PESOS)

## 5.- Bases de Preparación de los Estados Financieros

**Bases de presentación de los estados financieros.-** Los estados financieros del Fideicomiso Progreso hasta el ejercicio 2007 fueron preparados considerando re-expresión de estados financieros según el Boletín B-10 de las Normas de Información Financiera.

Durante el año 2011, se sustituyó la actualización efectuada según el Boletín B-10 y aplicando las normas contables y postulados básicos, citados en la **Ley General de Contabilidad Gubernamental, las normas específicas de información Financiera Gubernamental emitidas por la Secretaria de Hacienda y Crédito Público** (NEIFG 003-Bienes Nacionales, NEIFG 004-Valor de uso, Depreciación-Revaluación y NEIFGSP 007-Norma de Información Financiera para el Reconocimiento de los efectos de la Inflación) y el **Acuerdo por el que se emiten los Postulados Básicos de Contabilidad del Consejo Nacional de Armonización Contable (CONAC) y sus Principales Reglas de Registro y Valoración del Patrimonio (Elementos Generales)-** páginas 23 y 25, **así como las Consideraciones y Generalidades de la Metodología del Instituto de Administración y Avalúos de Bienes Nacionales (INDAABIN)** se revaluaron los terrenos y Edificios, utilizando los factores de actualización derivados de los índices nacionales de precio al consumidor, desde las fechas de adquisición hasta el 31 de diciembre de 2012.

- a) **Inversiones Temporales.-** Estas se registran al costo de adquisición, el cual no excede a su valor de mercado. Los intereses devengados se registran conforme se cobran.
  
- b) **Derechos a Recibir Efectivo.-** El registro de los derechos a recibir efectivo se hace al momento de devengarse el ingreso y expedirse el comprobante correspondiente. El posible quebranto que pudiera existir por la incobrabilidad de una cuenta, el Comité Técnico resuelve en su momento el cancelar la cuenta y reconocerla en resultados o crear la reserva para cuentas incobrables.
  
- c)
  
- d) **Bienes Inmuebles y Bienes Muebles.-** Se registran al costo de adquisición; en el caso de los bienes adjudicados, se considera el valor asignado por avalúo realizado por un perito autorizado.

## 6.- políticas de contabilidad significativas

Las PRINCIPALES REGLAS DE REGISTRO Y VALORACION DEL PATRIMONIO (ELEMENTOS GENERALES), de la CONAC, en su página 17, bajo el título: Consideraciones Adicionales a los valores de los activos y de los pasivos, menciona el inciso b) Cifra reexpresada, y cita los índices de precios para medir los efectos inflacionarios, etc. En la página 21, bajo el título V. Valor Inicial y Posterior del Activo, Pasivo y Hacienda Pública, presenta las reglas de reconocimiento aplicables a dichos rubros en la página 26, bajo el título Hacienda Pública/Patrimonio, cita el Reconocimiento de los efectos de la inflación y recomienda su actualización mediante el uso del índice Nacional de Precios al Consumidor (INPC).

Las REGLAS ESPECÍFICAS DEL REGISTRO Y VALORACION DEL PATRIMONIO, en sus páginas 20 y 21, inciso D. Reglas específicas de otros eventos, Número 14. Reconocimiento de los efectos de la inflación, argumenta que: ...existe una desconexión de la contabilidad inflacionaria, que señala, que ante el cambio de un entorno inflacionario a uno no inflacionario, no debe reconocerse los efectos de la inflación del período. Asimismo, considerando que los entes públicos federales, estatales y municipales están en proceso de integración de su inventario a más tardar el 31 de Diciembre de 2013 y que las principales Reglas del Registro y Valoración del Patrimonio (Elementos Generales) son obligatorios a más tardar el 31 de Diciembre de 2013, no se considera oportuno incluir el reconocimiento de los efectos de la inflación en esta etapa.

**Sistema Estatal de Evaluación  
Notas a los Estados Financieros  
PROGRESO FIDEICOMISO PROMOTOR URBANO DE SONORA**

TRIMESTRE: TERCERO DE 2015

Al 30 de septiembre de 2015  
(PESOS)

Considerando, que el factor de actualización, resultante de comparar los INPC de Dic. 2012 107.2460 (fecha de los presentes estados financieros) contra Feb. 1994 18.6651 (fecha de adquisición y terminación de los

inmuebles), fue de 5.7458; considerando que Fideicomiso Progreso, tiene un pasivo al 31 de Dic. 2012 de \$474,467.030, con garantía en los bienes inmuebles hasta el 31 de Dic. 2012, para presentar los valores de los activos fijos y del patrimonio lo más apegado a la realidad.

Se reconoce como un gasto, la depreciación de los bienes muebles e inmuebles.

En octubre 2012, se incorporó en la Contabilidad del Fideicomiso Progreso, el nuevo catálogo de cuentas por recomendación del Consejo Nacional de Armonización Contable (CONAC).

7.- POSICION EN MONEDA EXTRANJERA Y PROTECCION POR REGISTRO CAMBIARIO NO APLICA EN ESTE FIDEICOMISO.

8.- REPORTE ANALITICO DEL ACTIVO SE ENCUENTRA EN LA NOTA 4 DE NOTAS DE DESGLOSE

9.- FIDEICOMISOS MANDATOS Y ANALOGOS NO APLICA EN ESTE FIDEICOMISO

10.- REPORTE DE RECAUDACION SE ENCUENTRA EN LA NOTA 1 DE INGRESOS DE GESTION

11.- INFORMACION SOBRE LA DEUDA Y EL REPORTE ANALITICO DE LA DEUDA SE ENCUENTRA EN LA NOTA 7 DE NOTAS DE DESGLOSE.

12.- CALIFICACIONES OTORGADAS NO APLICA EN ESTE FIDEICOMISO

13.- PROCESO DE MEJORA NO APLICA EN ESTE FIDEICOMISO

14.- INFORMACION POR SEGMENTOS NO APLICA EN ESTE FIDEICOMISO

15.- EVENTOS POSTERIORES NO SE ESPERAN AJUSTES A LOS RESULTADOS DEL 2014

16.- PARTES RELACIONADAS NO APLICA EN ESTE FIDEICOMISO

17.- RESPONSABILIDAD SOBRE LA PRESENTACION RAZONABLE DE LOS ESTADOS FINANCIEROS

**BAJO PROTESTA DE DECIR VERDAD DECLARAMOS QUE LOS ESTADOS FINANCIEROS Y  
SUS NOTAS, SON RAZONABLEMENTE CORRECTOS Y SON RESPONSABILIDAD DEL  
EMISOR.**

**C.P. PEDRO OROZCO VILLEGAS**

**CONTADOR**

**HERMOSILLO SONORA A 22 DE OCTUBRE DE 2015**



**Sistema Estatal de Evaluación**  
**Estado Analítico del Activo**  
**PROGRESO FIDEICOMISO PROMOTOR URBANO DE SONORA**  
**al 30 de septiembre de 2015**  
**(PESOS)**

ETCA-I-06

**TRIMESTRE: TERCERO DE 2015**

Concepto	Saldo Inicial 1	Cargos del Periodo 2	Abonos del Periodo 3	Saldo Final 4 (1+2-3)	Variación del Periodo (4-1)
<b>ACTIVO</b>					
<b><i>Activo Circulante</i></b>					
Efectivo y Equivalentes	4,481,897.00	17,213,657.00	13,536,872.00	8,158,682.00	3,676,785.00
Derechos a Recibir Efectivo o Equivalentes	4,882,149.00	5,077,267.00	7,053,391.00	2,906,025.00	- 1,976,124.00
Derechos a Recibir Bienes o Servicios	-	-	-	-	-
Inventarios	9,004,889.00	-	-	9,004,889.00	-
Almacenes	-	-	-	-	-
Estimación por Pérdida o Deterioro de Activos Circulantes	-	-	-	-	-
Otros Activos Circulantes	-	-	-	-	-
<b><i>Activo No Circulante</i></b>					
Inversiones Financieras a Largo Plazo	-	-	-	-	-
Derechos a Recibir Efectivo o Equivalentes a Largo Plazo	-	-	-	-	-
Bienes Inmuebles, Infraestructura y Construcciones en Proceso	1,302,745,603.00	-	-	1,302,745,603.00	-
Bienes Muebles	372,727.00	-	-	372,727.00	-
Activos Intangibles	13,643.00	7,263.00	-	20,906.00	7,263.00
Depreciación, Deterioro y Amortización Acumulada de Bienes	86,649,453.00	-	931,562.00	87,581,015.00	- 931,562.00
Activos Diferidos	-	-	-	-	-
Estimación por Pérdida o Deterioro de Activos no Circulantes	-	-	-	-	-
Otros Activos no Circulantes	-	-	-	-	-

Sistema Estatal de Evaluación  
 Estado Analítico de la Deuda y Otros Pasivos  
**PROGRESO FIDEICOMISO PROMOTOR URBANO DE SONORA**  
 al 30 de SEPTIEMBRE de 2015  
 (PESOS)

ETCA-I-07

TRIMESTRE: TERCERO DE 2015

DENOMINACIÓN DE LAS DEUDAS	MONEDA DE CONTRATACIÓN	INSTITUCIÓN O PAÍS ACREEDOR	SALDO INICIAL DEL PERIODO	SALDO FINAL DEL PERIODO
<b>DEUDA PÚBLICA</b>				
<b>Corto Plazo</b>				
<b>Deuda Interna</b>				
Instituciones de Crédito				
Títulos y Valores				
Arrendamientos Financieros				
<b>Deuda Externa</b>				
Organismos Financieros Internacionales				
Deuda Bilateral				
Títulos y Valores				
Arrendamientos Financieros				
<i>Subtotal Corto Plazo</i>				
<b>Largo Plazo</b>				
<b>Deuda Interna</b>				
Instituciones de Crédito	PESOS	BAJIO	451,257,631.00	448,417,017.00
Títulos y Valores				
Arrendamientos Financieros				
<b>Deuda Externa</b>				
Organismos Financieros Internacionales				
Deuda Bilateral				
Títulos y Valores				
Arrendamientos Financieros				
<i>Subtotal Largo Plazo</i>				
Otros Pasivos			875,942.00	612,533.00
<b>Total Deuda y Otros Pasivos</b>			<b>452,133,573.00</b>	<b>449,029,550.00</b>

Sistema Estatal de Evaluación  
Estado Analítico de Ingresos  
PROGRESO FIDEICOMISO PROMOTOR URBANO DE SONORA  
del 1 de JULIO al 30 de SEPTIEMBRE de 2015  
(PESOS)

ETCA-II-08

TRIMESTRE: TERCERO DE 2015

Rubros de los Ingresos	Ingresos Estimado Original Anual (1)	Ampliaciones y Reducciones (+ ó -) (2)	Ingresos Modificado Anual (3= 1 +2)	Ingresos Devengado Anual (4)	Ingresos Recaudado Anual (5)	Ingresos Devengado Trimestral (6)	Ingresos Recaudado Trimestral (7)	Variación Vs Original (8= 5 - 1)	% de Avance Anual (9= 5/1)
<b>Saldo Inicial Caja y Bancos</b>	<b>7826520</b>								
1 Impuestos									
2 Cuotas y Aportaciones de Seguridad Social									
3 Contribuciones de Mejoras									
4 Derechos									
5 Productos									
Corriente									
Capital									
6 Aprovechamientos									
Corriente									
Capital									
7 Ingresos por Ventas de Bienes y Servicios	15,777,090.00	0	15,777,090.00	12,721,596.00	12,721,596.00	6,080,259.00	6,080,259.00	- 3,055,494.00	81%
8 Participaciones y Aportaciones									
9 Transferencias, Asignaciones, Subsidios y Otras Ayudas <b>FEDERALES</b>									
Transferencias, Asignaciones, Subsidios y Otras Ayudas <b>ESTATALES</b>									
10 Ingresos Derivados de Financiamientos									
<b>Total</b>	<b>15,777,090.00</b>	<b>0</b>	<b>15,777,090.00</b>	<b>12,721,596.00</b>	<b>12,721,596.00</b>	<b>6,080,259.00</b>	<b>6,080,259.00</b>	<b>- 3,055,494.00</b>	<b>81%</b>
					<b>Ingresos Excedentes 1</b>	<b>0</b>	<b>0</b>	<b>0</b>	<b>0</b>

Rubros de los Ingresos	Ingresos Estimado Original Anual (1)	Ampliaciones y Reducciones (+ ó -) (2)	Ingresos Modificado Anual (3= 1 +2)	Ingresos Devengado Anual (4)	Ingresos Recaudado Anual (5)	Ingresos Devengado Trimestral (6)	Ingresos Recaudado Trimestral (7)	Variación Vs Original (8= 5 - 1 )	% de Avance Anual (9= 5/1)
<b>Ingresos del Gobierno</b>									
Impuesto									
Contribuciones de Mejoras									
Derechos									
Productos									
Corriente									
Capital									
Aprovechamientos									
Corriente									
Capital									
Participaciones y Aportaciones									
Transferencias, Asignaciones, Subsidios y Otras Ayudas	34,439,101.00	-	34,439,101.00	15,498,849.00	15,498,849.00	5,868,202.00	5,868,202.00	- 18,940,252.00	45%
<b>Ingresos de Organismos y Empresas</b>									
Cuotas y aportaciones de Seguridad Social									
Ingresos por ventas de Bienes y Servicios									
Transferencias, Asignaciones, Subsidios y Otras									
Transferencias, Asignaciones, Subsidios y Otras									
<b>Ingresos derivados de Financiamiento</b>									
Ingresos Derivados de Financiamientos									
<b>Total</b>	34,439,101.00	-	34,439,101.00	15,498,849.00	15,498,849.00	5,868,202.00	5,868,202.00	- 18,940,252.00	45%
					Ingresos Excedentes 1	-	-	-	-

1 Los Ingresos Excedentes se presentan para efectos de cumplimiento de la Ley de Ingresos del Estado y Ley de Contabilidad Gubernamental.

El importe reflejado siempre debe ser mayor a cero. Nunca en rojo.

El saldo Inicial de Caja y Bancos es informativo, No SE SUMA EN EL TOTAL.

**Sistema Estatal de Evaluación**  
**Conciliación entre los Ingresos Presupuestarios y Contables**  
**PROGRESO FIDEICOMISO PROMOTOR URBANO DE SONORA**  
**al 30 de SEPTIEMBRE de 2015**  
(PESOS)

ETCA-II-08-A

TRIMESTRE: TERCERO DE 2015

<b>1. Ingresos Presupuestarios</b>		<b>15,777,090.00</b>
<b>(MAS)</b>		
<b>2. Ingresos contables no presupuestarios</b>		<b>0</b>
Incremento por variación de inventarios	-	
Disminución del exceso de estimaciones por pérdida o deterioro u obsolescencia	-	
Disminución del exceso de provisiones	-	
Otros Ingresos y beneficios varios	-	
<b>Otros Ingresos contables no presupuestarios</b>	<b>-</b>	
<b>(MENOS)</b>		
<b>3. Ingresos presupuestarios no contables</b>		<b>0</b>
Productos de capital	<b>0</b>	
Aprovechamientos de capital	<b>0</b>	
Ingresos derivados de financiamientos	<b>0</b>	
<b>Otros Ingresos presupuestarios no contables</b>	<b>0</b>	
<b>4. Ingresos Contables (4= 1 + 2 - 3 )</b>		<b>15,777,090.00</b>

**Sistema Estatal de Evaluación**  
**Estado Analítico del Ejercicio Presupuesto de Egresos**  
**Clasificación por Objeto del Gasto (Capítulo y Concepto)**  
**PROGRESO FIDEICOMISO PROMOTOR URBANO DE SONORA**  
**Del 1 de JULIO al 30 de SEPTIEMBRE de 2015**

ETCA-II-09

(PESOS)

TRIMESTRE: TERCERO DE 2015

Ejercicio del Presupuesto	Egresos Aprobado Anual	Ampliaciones/ (Reducciones)	Egresos Modificado Anual	Egresos Devengado Anual	Egresos Pagado Anual	Egresos Devengado Trimestral	Egresos Pagado Trimestral	Subejercicio	% Avance Anual
Capítulo del Gasto	(1)	(2)	(3=1+2)	(4)	(5)	(6)	(7)	(8 = 3 - 4)	(9= 4/3)
1000 Servicios Personales	1,981,208.00	-	1,981,208.00	1,118,428.00	1,118,428.00	390,541.00	390,541.00	862,780.00	56%
2000 Materiales y Suministros	69,000.00	-	69,000.00	33,815.00	33,815.00	17,525.00	17,525.00	35,185.00	49%
3000 Servicios Generales	1,926,882.00	1,549,085.00	3,475,967.00	2,798,994.00	2,798,994.00	330,638.00	330,638.00	676,973.00	81%
4000 Transferencias, Asignaciones, Subsidios y Otras Ayudas	-	-	-	-	-	-	-	-	-
5000 Bienes Muebles, Inmuebles e Intangibles	-	-	-	-	-	-	-	-	-
6000 Inversión Pública	-	-	-	-	-	-	-	-	-
9000 ENTREGAS A LA ADMINISTRACION DEL CENTRO DE GOBIERNO	1,800,000.00	-	1,800,000.00	1,800,000.00	1,800,000.00	-	-	-	100%
9000 ENTREGAS AL FIDEICOMISARIO	10,000,000.00	-	10,000,000.00	6,666,667.00	6,666,667.00	1,666,667.00	1,666,667.00	3,333,333.00	67%
9000 Deuda Pública	34,439,101.00	-	34,439,101.00	13,993,276.00	13,993,276.00	4,694,255.00	4,694,255.00	20,445,825.00	41%
<b>Total del Gasto</b>	<b>50,216,191.00</b>	<b>1,549,085.00</b>	<b>51,765,276.00</b>	<b>26,411,180.00</b>	<b>26,411,180.00</b>	<b>7,099,626.00</b>	<b>7,099,626.00</b>	<b>25,354,096.00</b>	<b>51%</b>

**Sistema Estatal de Evaluación**  
**Estado Analítico del Ejercicio Presupuesto de Egresos**  
**Por Partida del Gasto**  
**PROGRESO FIDEICOMISO PROMOTOR URBANO DE SONORA**  
**del 1 de Enero al 30 de SEPTIEMBRE de 2015**  
(PESOS)

ETCA-II-09-A

TRIMESTRE: TERCERO DE 2015

Ejercicio del Presupuesto		Egresos Aprobado Anual	Ampliaciones/ (Reducciones)	Egresos Modificado Anual	Egresos Devengado	Egresos Pagado	Subejercicio	% Avance Anual
Partida/Descripción		(1)	(2)	(3=1+2)	(4)	(5)	( 6 = 3 - 4 )	(7= 4/3)
<b>1000</b>	<b>Servicios personales</b>	<b>1,981,208.00</b>	-	<b>1,981,208.00</b>	<b>1,118,427.00</b>	<b>1,118,427.00</b>	<b>862,781.00</b>	<b>56%</b>
1100	Remuneraciones al personal de carácter permanente							
113	Sueldo base al personal permanente							
11301	Sueldos	992,949.00	-	992,949.00	602,486.00	602,486.00	390,463.00	61%
11306	Riesgo laboral	-	-	-				
11307	Ayuda para habitación	-	-	-				
11309	Prima por riesgo laboral	-	-	-				
11310	Ayuda para energía eléctrica	-	-	-				
121	Honorarios asimilables a salarios	-	-	-				
12101	Honorarios	-	-	-				
122	Sueldos base al personal eventual	-	-	-				
12201	Sueldos base al personal eventual	-	-	-				
1300	Remuneraciones adicionales y especiales	-	-	-				
131	Primas por años de servicios efectivos prestados	-	-	-				
13101	Primas y acreditaciones por años de servicio efectivos prestados al personal	-	-	-				
13102	prima quinquenal por años de servicio	163,643.00	-	163,643.00	112,749.00	112,749.00	50,894.00	69%
132	Primas de vacaciones, dominical y gratificación de fin de año							
13201	Prima vacacional	64,255.00	-	64,255.00	26,493.00	26,493.00	37,762.00	41%
13202	Gratificación por fin de año	160,638.00	-	160,638.00	-	-	160,638.00	-
13203	Compensación por ajuste de calendario	-	-	-				
13204	Compensación por bono navideño	-	-	-				
13206	bono despensa	62,400.00	-	62,400.00	33,750.00	33,750.00	28,650.00	54%
13207	bono día de la madre	1,200.00	-	1,200.00	970.00	970.00	230.00	81%
13208	bono utiles escolares	2,100.00	-	2,100.00	990.00	990.00	1,110.00	47%
13209	bono día del padre	1,200.00	-	1,200.00	800.00	800.00	400.00	67%
134	Compensaciones							
13403	Estímulos al personal de confianza	128,016.00	-	128,016.00	88,200.00	88,200.00	39,816.00	69%
141	aportaciones de seguridad social							
14101	cuotas por servicio medico isssteson	207,130.00	-	207,130.00	105,270.00	105,270.00	101,860.00	51%
14102	cuotas por seguro de vida isssteson	18.00	-	18.00	10.00	10.00	8.00	56%
14103	cuotas por seguro de retiro isssteson	258.00	-	258.00	86.00	86.00	172.00	33%
14104	asignacion para prestamos a corto plazo	5,469.00	-	5,469.00	3,576.00	3,576.00	1,893.00	65%
14106	otras prestaciones de seguridad social	181,995.00	-	181,995.00	135,895.00	135,895.00	46,100.00	75%
14107	cuotas p/infra. Equipam. Y mtto hospitalario	9,937.00	-	9,937.00	7,152.00	7,152.00	2,785.00	72%
<b>2000</b>	<b>materiales y suministros</b>	<b>64,000.00</b>	-	<b>64,000.00</b>	<b>33,814.00</b>	<b>33,814.00</b>	<b>30,186.00</b>	<b>53%</b>
211	materiales de administracion, emision de documentos y articulos oficiales							
21101	materiales, utiles y equipos menores de oficina	35,000.00	-	35,000.00	12,363.00	12,363.00	22,637.00	35%
214	materiales, utiles y equipos menores de tecnologias en la informacion y comunicacion							
21401	mat. Y utiles p/ procesamiento en qu. Y bienes informaticos	5,800.00	-	5,800.00	9,513.00	9,513.00	3,713.00	164%
215	material impreso e informacion digital							
21501	material de informacion	1,500.00	-	1,500.00	-	-	1,500.00	0%
221	productos alimenticios para el personal							
22101	productos alimenticios para el personal en las instalaciones	9,500.00	-	9,500.00	10,456.00	10,456.00	956.00	110%
216	material de limpieza							

Ejercicio del Presupuesto		Egresos Aprobado Anual	Ampliaciones/ (Reducciones)	Egresos Modificado Anual	Egresos Devengado	Egresos Pagado	Subejercicio	% Avance Anual
Partida/Descripción		(1)	(2)	(3=1+2)	(4)	(5)	( 6 = 3 - 4 )	(7= 4/3)
21601	material de limpieza	10,000.00	-	10,000.00	-	-	10,000.00	0%
235	sustancias quimicas		-	-				
23501	prod. Quimicos, farmaceuticos y de laboratorio adquiridos como materia prima	2,200.00	-	2,200.00	1,034.00	1,034.00	1,166.00	47%
246	material electrico y electronico							
24601	material electrico y electronico	5,000.00	-	5,000.00	448.00	448.00	4,552.00	9%
<b>3000</b>	<b>servicios generales</b>	<b>1,926,882.00</b>	<b>1,549,085.00</b>	<b>3,475,967.00</b>	<b>2,798,993.00</b>	<b>2,798,993.00</b>	<b>676,974.00</b>	<b>81%</b>
311	energia electrica							
31101	energia electrica	40,425.00	-	40,425.00	9,489.00	9,489.00	30,936.00	23%
313	agua							
31301	agua potable	1,050.00	-	1,050.00	600.00	600.00	450.00	57%
314	telefonía tradicional							
31401	telefonía tradicional	30,000.00	-	30,000.00	15,748.00	15,748.00	14,252.00	52%
331	servicios legales de contabilidad auditoria y relacionados			-				
33101	servicios legales de contabilidad auditoria y relacionados	400,000.00	-	400,000.00	293,853.00	293,853.00	106,147.00	73%
341	servicios financieros y bancarios			-				
34101	servicios financieros y bancarios	507,061.00	-	507,061.00	391,694.00	391,694.00	115,367.00	77%
351	conservacion y mantenimiento menor de inmuebles			-				
35101	mantenimiento y conservacion de inmuebles	650,000.00	-	650,000.00	558,265.00	558,265.00	91,735.00	86%
353	instalacion, reparacion y mantenimiento de equipo de computo y tecnologia de lka informacion			-				
35302	mtto. Y conservacion de bienes informaticos	30,000.00	-	30,000.00	11,839.00	11,839.00	18,161.00	39%
357	instalacion, reparacion y mantenimiento de maquinaria otros equipos v herramienta							
35701	mantenimiento y conservacion de maquinaria y equipo	8,000.00	-	8,000.00	5,500.00	5,500.00	2,500.00	69%
358	servicio de limpieza y manejo de desechos			-				
35801	servicio de limpieza y manejo de desechos	60,610.00	-	60,610.00	42,000.00	42,000.00	18,610.00	69%
381	gastos de ceremonial			-				
38101	gastos de ceremonial	42,000.00	-	42,000.00	4,655.00	4,655.00	37,345.00	11%
392	impuestos y derechos			-				
39201	impuestos y derechos	157,736.00	1,549,085.00	1,706,821.00	1,465,350.00	1,465,350.00	241,471.00	86%
<b>9000</b>	<b>entrgas al fideicomitente</b>	<b>10,000,000.00</b>	<b>-</b>	<b>10,000,000.00</b>	<b>6,666,667.00</b>	<b>6,666,667.00</b>	<b>3,333,333.00</b>	<b>67%</b>
<b>9000</b>	<b>servicio de deuda</b>	<b>34,439,101.00</b>	<b>-</b>	<b>34,439,101.00</b>	<b>13,993,276.00</b>	<b>13,993,276.00</b>	<b>20,445,825.00</b>	<b>41%</b>
<b>9000</b>	<b>entregas a la administracion del centro de gobierno</b>	<b>1,800,000.00</b>	<b>-</b>	<b>1,800,000.00</b>	<b>1,800,000.00</b>	<b>1,800,000.00</b>	<b>-</b>	<b>100%</b>
	<b>Total del Gasto</b>	<b>50,211,191.00</b>	<b>1,549,085.00</b>	<b>51,760,276.00</b>	<b>26,411,177.00</b>	<b>26,411,177.00</b>	<b>25,349,099.00</b>	<b>51%</b>



**Sistema Estatal de Evaluación**  
**Estado Analítico del Ejercicio Presupuesto de Egresos**  
**Clasificación Económica (por Tipo de Gasto)**  
**PROGRESO FIDEICOMISO PROMOTOR URBANO DE SONORA**  
**del 1 de Enero al 30 de SEPTIEMBRE de 2015**  
**(PESOS)**

**ETCA-II-09-B**

**TRIMESTRE: TERCERO DE 2015**

Concepto	Egresos Aprobado Anual (1)	Ampliaciones/ (Reducciones) (2)	Egresos Modificado Anual (3=1+2)	Egresos Devengado (4)	Egresos Pagado (5)	Subejercicio (6 = 3 - 4)
Gasto Corriente	3,977,090.00	1,549,085.00	5,526,175.00	3,951,234.00	3,951,234.00	1,574,941.00
servicio de deuda	34,439,101.00	-	34,439,101.00	13,993,276.00	13,993,276.00	20,445,825.00
entregas al fideicomisario	10,000,000.00	-	10,000,000.00	6,666,667.00	6,666,667.00	3,333,333.00
entregas a la administracion	1,800,000.00		1,800,000.00	1,800,000.00	1,800,000.00	-
<b>Total del Gasto</b>	<b>48,416,191.00</b>	<b>1,549,085.00</b>	<b>49,965,276.00</b>	<b>24,611,177.00</b>	<b>24,611,177.00</b>	<b>25,354,099.00</b>

**Sistema Estatal de Evaluación**  
**Estado Analítico del Ejercicio Presupuesto de Egresos**  
**Clasificación Administrativa (Por Unidad Administrativa)**  
**progreso fideicomiso promotor urbano de sonora**  
**del 1 de Enero al 30 de septiembre de 2015**  
**(PESOS)**

ETCA-II-09-C

TRIMESTRE: TERCERO DE 2015

Clasificación Administrativa (Por Unidad Administrativa)	Egresos Aprobado Anual (1)	Ampliaciones/ (Reducciones) (2)	Egresos Modificado Anual (3=1+2)	Egresos Devengado (4)	Egresos Pagado (5)	Subejercicio (6 = 3 - 4)
DIRECCION GENERAL	15,777,090.00	1,549,085.00	17,326,175.00	12,417,904.00	12,417,904.00	4,908,271.00
Total del Gasto	15,777,090.00	1,549,085.00	17,326,175.00	12,417,904.00	12,417,904.00	4,908,271.00

**Sistema Estatal de Evaluación**  
**Estado Analítico del Ejercicio Presupuesto de Egresos**  
**Clasificación Administrativa (Por Poderes)**  
**progreso fideicomiso promotor urbano de sonora**  
**del 1 de Enero al 30 de septiembre de 2015**  
**(PESOS)**

ETCA-II-09-C

TRIMESTRE:SEGUNDO DE 2015

Clasificación Administrativa (Por Poderes)	Egresos Aprobado Anual (1)	Ampliaciones/ (Reducciones) (2)	Egresos Modificado Anual (3=1+2)	Egresos Devengado (4)	Egresos Pagado (5)	Subejercicio ( 6 = 3 - 4 )
Poder Ejecutivo						
Poder Legislativo						
Poder Judicial						
Órganos Autónomos						
Organismos Descentralizados	15,777,090.00	1,549,085.00	17,326,175.00	12,417,904.00	12,417,904.00	4,908,271.00
<b>Total del Gasto</b>	15,777,090.00	1,549,085.00	17,326,175.00	12,417,904.00	12,417,904.00	4,908,271.00

**Sistema Estatal de Evaluación**  
**Estado Analítico del Ejercicio Presupuesto de Egresos**  
**Clasificación Funcional (Finalidad y Función)**  
**progreso fideicomiso promotor urbano de sonora**  
**del 1 de Enero al 30 de septiembre de 2015**  
(PESOS)

ETCA-II-09-C

TRIMESTRE: SEGUNDO DE 2015

Concepto	Egresos Aprobado Anual (1)	Ampliaciones/ (Reducciones) (2)	Egresos Modificado Anual (3=1+2)	Egresos Devengado (4)	Egresos Pagado (5)	Subejercicio ( 6 = 3 - 4 )
Gobierno						
Legislación						
Justicia						
Coordinación de la Política de Gobierno						
Relaciones Exteriores						
Asuntos Financieros y Hacendarios	15,777,090.00	1,549,085.00	17,326,175.00	12,417,904.00	12,417,904.00	4,908,271.00
Seguridad Nacional						
Asuntos de Orden Público y Seguridad Interior						
Otros Servicios Generales						
Desarrollo Social						
Protección Ambiental						
Viviendas y Servicios a la Comunidad						
Salud						
Recreación, Cultura y Otras Manifestaciones Sociales						
Educación						
Protección Social						
Otros Asuntos Sociales						
Desarrollo Económico						
Asuntos Económicos, Comerciales y Laborales en General						
Agropecuaria, Silvicultura, Pesca y Caza						
Combustibles y Energía						
Minería, Manufacturas y Construcción						
Transporte						
Comunicaciones						
Turismo						
Ciencia, Tecnología e Innovación						
Otras Industrias y Otros Asuntos Económicos						
Otras No Clasificadas en funciones anteriores						
Transacciones de la Deuda Pública / Costo financiero de la Deuda						
Transferencias, Participaciones y Aportaciones entre Diferentes Niveles y Órdenes de gobierno						
Saneamiento del Sistema Financiero						
Adeudos de ejercicios Fiscales Anteriores						
<b>Total del Gasto</b>	15,777,090.00	1,549,085.00	17,326,175.00	12,417,904.00	12,417,904.00	4,908,271.00

**Sistema Estatal de Evaluación**  
**Gasto Por Categoría Programática**  
**progreso fideicomiso promotor urbano de sonora**  
**del 1 de Enero al 30 de septiembre de 2015**  
**(PESOS)**

ETCA-II-09-C

**TRIMESTRE: SEGUNDO DE 2015**

Concepto	Egresos Aprobado Anual (1)	Ampliaciones/ (Reducciones) (2)	Egresos Modificado Anual (3=1+2)	Egresos Devengado (4)	Egresos Pagado (5)	Subejercicio (6 = 3 - 4)
Programas						
Subsidios:						
Sector Social y Privado o Estados y Municipios						
Sujetos a Reglas de Operación						
Otros Subsidios						
Desempeño de las Funciones:						
Prestación de Servicios Públicos	15,777,090.00	1,549,085.00	17,326,175.00	12,417,904.00	12,417,904.00	4,908,271.00
Provisión de Bienes Públicos						
Planeación, Seguimiento y Evaluación de Políticas Públicas						
Promoción y Fomento						
Regulación y Supervisión						
Funciones de las Fuerzas Armadas (Unicamente el Gobierno Federal)						
Específicos						
Proyectos de Inversión						
Administrativos y de Apoyos						
Apoyo al Proceso Presupuestario y para Mejorar la Eficiencia Institucional						
Apoyo a la Función Pública y al Mejoramiento de la Gestión						
Operaciones Ajenas						
Compromisos						
Obligaciones de Cumplimiento de Resolución Jurisdiccional						
Desastres Naturales						
Obligaciones						
Pensiones y Juvilaciones						
Aportaciones a la Seguridad Social						
Aportaciones a Fondos de Estabilización						
Aportaciones a Fondos de Inversión y Reestructura de Pensiones						
Programas de gasto Federalizado ( Gobierno Federal)						
Gasto Federalizado						
Participaciones a Entidades Federativas y Municipios						
Costo Financiero, Deuda y Apoyo a Deudores y Ahorradores de la Banca						
Adeudos de Ejercicios Fiscales Anteriores						
<b>Total del Gasto</b>	<b>15,777,090.00</b>	<b>1,549,085.00</b>	<b>17,326,175.00</b>	<b>12,417,904.00</b>	<b>12,417,904.00</b>	<b>4,908,271.00</b>

**Sistema Estatal de Evaluación**  
**Conciliación entre los Egresos Presupuestarios y los Gastos Contables**  
**PROGRESO FIDEICOMISO PROMOTOR URBANO DE SONORA**  
**al 30 de SEPTIEMBRE de 2015**  
(PESOS)

ETCA-II-09-D

TRIMESTRE: TERCERO DE 2015

<b>1. Total de Egresos Presupuestarios</b>		<b>15,777,090.00</b>
<b>(MENOS)</b>		
<b>2. Egresos Presupuestarios no contables</b>		<b>0</b>
Mobiliario y equipo de administración	XXXXXX	
Mobiliario y equipo educacional y recreativo	XXXXXX	
Equipo e instrumental médico y de laboratorio	XXXXXX	
Vehículos y equipo de transporte	XXXXXX	
Equipo de defensa y seguridad	XXXXXX	
Maquinaria, otros equipos y herramientas	XXXXXX	
Arctivos biológicos	XXXXXX	
Bienes inmuebles	XXXXXX	
Activos intangibles	XXXXXX	
Obra pública en bienes propios	XXXXXX	
Acciones y participaciones de capital	XXXXXX	
Compra de títulos y valores	XXXXXX	
Inversiones en fideicomisos, mandatos y otros análogos	XXXXXX	
Provisiones para contingencias y otras erogaciones especiales	XXXXXX	
Armonización de la deuda pública	XXXXXX	
Adeudos de ejercicios fiscales anteriores (ADEFAS)	XXXXXX	
<b>Otros Egresos Presupuestales No Contables</b>	<b>XXXXXX</b>	
<b>(MAS)</b>		
<b>3. Gastos contables no presupuestarios</b>		<b>0</b>
Estimaciones, depreciaciones, deterioros, obsolescencia y amortizaciones	XXXXXX	
Provisiones	XXXXXX	
Disminución de inventarios	XXXXXX	
Aumento por insuficiencia de estimaciones por pérdida o deterioro u obsolescencia	XXXXXX	
Aumento por insuficiencia de provisiones	XXXXXX	
Otros gastos	XXXXXX	
<b>Otros Gastos Contables No Presupuestales</b>	<b>XXXXXX</b>	
<b>4. Total de Gasto Contable (4= 1 - 2 + 3 )</b>		<b>15,777,090.00</b>

## Endeudamiento Neto

## PROGRESO FIDEICOMISO PROMOTOR URBANO DE SONORA

al 30 de SEPTIEMBRE de 2015

(pesos)

TRIMESTRE: TERCERO DE 2015

Identificación del crédito o Instrumento	Contratación / Colocación	Amortización	Endeudamiento Neto
	A	B	C=A-B
<b>Créditos Bancarios</b>			
1	456,589,256.00 SALDO AL 31 DE DIC. DEL 2014	8,172,239.00 AMORTIZACIÓN DEL EJERCICIO 2015	448,417,017.00 SALDO AL 30/06/2015
2			
3			
4			
5			
6			
7			
8			
9			
10			
Total Créditos Bancarios	456,589,256.00	8,172,239.00	448,417,017.00
<b>Otros Instrumentos de Deuda</b>			
1	0	0	0
2			
3			
4			
5			
6			
7			
8			
9			
10			
Total Otros Instrumentos de Deuda	0	0	0
<b>TOTAL</b>	<b>456,589,256</b>	<b>8,172,239</b>	<b>448,417,017</b>

Sistema Estatal de Evaluación  
 Intereses de la Deuda  
 PROGRESO FIDEICOMISO PROMOTOR URBANO DE SONORA  
 al 30 de SEPTIEMBRE de 2015  
 (pesos)

ETCA-II-11

TRIMESTRE: TERCERO DE 2015

	Identificación del crédito o Instrumento	Devengado	Pagado
<b>Créditos Bancarios</b>			
1	CREDITO DEL BANCO DEL BAJIO EN LA CONSTRUCCION DEL CENTRO DE GOBIERNO	13,993,276.00	13,993,276.00
2			
3			
4			
5			
6			
7			
8			
9			
10			
	<b>Total de Interéses Créditos Bancarios</b>	<b>13,993,276.00</b>	<b>13,993,276.00</b>
<b>Otros Instrumentos de Deuda</b>			
1			
2			
3			
4			
5			
6			
7			
8			
9			
10			
	<b>Total Intereses Otros Instrumentos de Deuda</b>	<b>0</b>	<b>0</b>
	<b>TOTAL</b>	<b>13,993,276</b>	<b>13,993,276</b>



Sistema Estatal de Evaluación  
Flujo de Fondos, Indicadores Postura Fiscal  
PROGRESO FIDEICOMISO PROMOTOR URBANO DE SONORA  
al 30 de SEPTIEMBRE de 2015  
(pesos)

ETCA-II-12

TRIMESTRE: TERCERO DE 2015

Concepto	Estimado	Devengado	Pagado
<b>I. Ingresos Presupuestarios</b>			
1. Ingresos Gobierno del Estado	34,439,101.00	15,498,849.00	15,498,849.00
2. Ingresos Sector Paraestatal	15,777,090.00	12,721,596.00	12,721,596.00
<b>II. Egresos Presupuestarios</b>			
3. Egresos del Gobierno del Estado	34,439,101.00	13,993,276.00	13,993,276.00
4. Egresos del Sector Paraestatal	15,777,090.00	12,417,904.00	12,417,904.00
<b>III. Balance Presupuestario (Superávit o Déficit) (III= I-II)</b>	-	1,809,265.00	1,809,265.00
Concepto	Estimado	Devengado	Pagado
<b>III. Balance Presupuestario (Superávit o Déficit)</b>	0	0	0
<b>IV. Interés, Comisiones y Gastos de la Deuda</b>	34,439,101.00	13,993,276.00	13,993,276.00
<b>V. Balance Primario (superávit o Déficit) (V= III-IV)</b>	-	12,184,011.00	-
Concepto	Estimado	Devengado	Pagado
<b>A. Financiamiento</b>	0	0	0
<b>B. Amortización de la Deuda</b>		8,172,239.00	8,172,239.00
<b>C. Endeudamiento o Desendeudamiento (C=A-B)</b>		-	8,172,239.00





**GOBIERNO DEL ESTADO DE SONORA**  
**FICHA TÉCNICA PARA SEGUIMIENTO Y EVALUACIÓN DE INDICADORES DE PROYECTOS Y PROCESOS**  
 AVANCE TRIMESTRAL EN EL CUMPLIMIENTO DE LAS METAS DEL INDICADOR

ETCA-III-13

TRIMESTRE: TERCERO DE 2015

NÚMERO Y NOMBRE DEL PROGRAMA **FORTALECIMIENTO DE LOS INGRESOS**

NOMBRE DEL PROYECTO O **SUSTANTIVO** CLAVE PROGRAMÁTICA **21111A162B022221017**

UNIDAD RESPONSABLE **PROGRESO FIDEICOMISO PROMOTOR URBANO DE SONORA** UNIDAD EJECUTORA

OBJETIVO DEL PROYECTO O PROCESO **ARRENDAMIENTO, DEL EDIFICIO CENTRO DE GOBIERNO Y ENTREGARLO AL GOBIERNO DEL ESTADO DE SONORA PARA EL PAGO DE LA AMORTIZACION DEL CREDITO POR LA COI**

RESULTADO ESPERADO **QUE TODOS LOS ESPACIOS DISPONIBLES PARA ARRENDAMIENTO EN EL CENTRO DE GOBIERNO ESTEN OCUPADOS**

PRESUPUESTO	Original	Modificado	Avance en el trimestre					Avance acumulado		
			Programado	Comprometid o	Devengado	Ejercido Pagado	% (Ejercido / Devengado)	Devengado	Ejercido Pagado	% (Ejercido / Devengado)
	10,000,000	10,000,000	2,500,000	2,500,000	2,500,000	1,666,667	66%	6,666,667	6,666,667	100%
	1,800,000	1,800,000	1,800,000	1,800,000	1,800,000	1,800,000	100%	1,800,000	1,800,000	100%

DATOS DEL INDICADOR

Nombre del indicador **PROPORCION DE ESPACIOS DEL CENTRO DE GOBIERNO** Tipo **GESTION**

Fórmula de cálculo **13 ESPACIOS ES IGUAL A 100%**

Interpretación **LOS ESPACIOS DISPONIBLES PARA ARRENDAMIENTO SON TRECE**

Dimensión del indicador **COBERTURA** Sentido (descendente o ascendente) **ASCENDENTE**

Valor (acumulable o no acumulable) **ACUMULABLE** Frecuencia de medición **TRIMESTRAL**

AVANCE DEL INDICADOR Trimestre **TERCERO 2015**

Variables	Unidad de medida	Meta anual	Avance en el trimestre			Avance acumulado			Avance respecto de la meta anual	Semáforo
			Programado	Alcanzado	%	Programado	Alcanzado	%		
clientes del centro de gobierno	espacios (metros cuadrados)	13	13	13	100%	13	13	100%	100%	

COMPORTAMIENTO HISTÓRICO DEL INDICADOR HACIA LA META										
Variable	Unidad de medida	2009	2010	2011	2012	2013	2014	Meta 2015	Semáforo	
		13	13	13	13	13	13	13		

Descripción del factor de comparación:

Criterios de semaforización

**Aceptable (color verde):** Cuando el avance de la meta del indicador alcance un cumplimiento de entre 80 y 100% respecto al valor acumulado programado

**Con riesgo (color amarillo):** Cuando el avance de la meta se ubique dentro del rango del 51 al 79% respecto al valor acumulado programado

**Crítico (color rojo):** Cuando el cumplimiento de la meta registre un avance de 50% o menos respecto al valor acumulado programado



**Sistema Estatal de Evaluación**  
**Gastos por proyectos de Inversión**  
**PROGRESO FIDEICOMISO PROMOTOR URBANO DE SONORA**  
**al 30 de SEPTIEMBRE de 2015**  
**(pesos)**

ETCA-III-14

TRIMESTRE: TERCERO DE 2015

GASTO DE INVERSION EJERCIDO:	
NOMBRE DEL PROYECTO	MONTO EROGADO
NADA QUE PRESENTAR EN ESTE APARTADO	

Nada que presentar en este apartado.

( en caso de que no sean usuarios del sistema V.O.S.)

Sistema Estatal de Evaluación  
 Relación de cuentas Bancarias Productivas Específicas  
 PROGRESO FIDEICOMISO PROMOTOR URBANO DE SONORA  
 del 1 de Enero al 30 de SEPTIEMBRE de 2015  
 (pesos)

ETCA-IV-15

TRIMESTRE: TERCERO DE 2015

Fondo, Programa o Convenio	Datos de la Cuenta Bancaria	
	Institución Bancaria	Número de Cuenta
1 ARRENDAMIENTO CENTRO DE GOBIERNO	BANCOMER	CONTRATO 24421-0
2 ARRENDAMIENTO CENTRO DE GOBIERNO	BANCOMER	151480294
3 ARRENDAMIENTO CENTRO DE GOBIERNO	BANCOMER	132762889
4 ARRENDAMIENTO CENTRO DE GOBIERNO	SANTANDER	51382008771
5		
6		
7		
8		
9		
10		

Sistema Estatal de Evaluación  
 Relación de Bienes que Componen su Patrimonio  
 PROGRESO FIDEICOMISO PROMOTOR URBANO DE SONORA  
 al 30 de SEPTIEMBRE de 2015  
 (pesos)

ETCA-IV-16

TRIMESTRE: TERCERO DE 2015

	Código	Descripción del Bien	Valor en libros
1	01141-10000-4000-00001	TERRENO	925,714.00
2	01141-10000-5000-00001	TERRENO	103,095.00
3	01141-10000-5000-00002	TERRENO	40,500.00
4	01141-10000-5000-00003	TERRENO	234,223.00
5	01141-10000-5000-00004	TERRENO	1,044,571.33
6	05000-5800-0581-58102	TERRENO CENTRO DE GOBIERNO	17,263,888.00
7	05000-5800-0583-58303	EDIFICIO CENTRO DE GOBIERNO	221,372,959.00
8	05000-5100-0511-51104	ESCRITORIO	3,016.00
9	05000-5100-0511-51109	ARCHIVERO	1,206.00
10	05000-5100-051-51111	SILLA	369.00
11	05000-5100-0511-51114	SILLA	369.00
12	05000-5100-0511-51115	SILLA	369.00
13	05000-5100-0511-51117	SILLA	369.00
14	05000-5100-0511-51118	SILLA	1,034.00
15	05000-5100-0511-51119	SILLA	369.00

16	05000-5100-0511-51120	SILLA	369.00
17	05000-5100-0511-51121	SILLA	1,300.00
18	05000-5100-0511-51123	SILLON	2,241.00
19	05000-5100-0515-51502	CENTRAL TELEFONICA	9,560.00
20	05000-5100-0515-51503	FAX	1,425.00
21	05000-5100-0515-51504	TELEFONO	608.00
22	05000-5100-0515-51505	TELEFONO	216.00
23	05000-5100-0515-51506	TELEFONO	608.00
24	05000-5100-0515-51508	COMPUTADORA	10,900.00
25	05000-5100-0515-51509	COMPUTADORA	10,900.00
26	05000-5100-0515-51510	COMPUTADORA	11,950.00
27	05000-5100-0515-51511	IMPRESORA EPSON	2,920.00
28	05000-5100-0515-51512	IMPRESORA HP LASER JET	3,700.00
29	05000-5100-0515-51513	MULTIFUNCIONAL HP COLOR	4,608.00
30	05000-5100-0519-51904	COPIADORA CANON	6,638.00
31	05000-5600-0566-56602	TRANSFORMADOR	294,000.00
32	05000-5600-0569-56902	DESPACHADOR DE AGUA	2,672.00
33	05000-5900-0591-59101	SOFTWARE CONTAQI	10,953.00



Sistema Estatal de Evaluación  
 Relación de esquemas bursátiles y de coberturas financieras  
 PROGRESO FIDEICOMISO PROMOTOR URBANO DE SNORA  
 Del 01 de Enero al 30 de Septiembre de 2015  
 (pesos)

ETCA-IV-17

TRIMESTRE: TERCERO DE 2015

Identificación del Instrumento	Colocación	Interés Ganados	Valor Actual
	A	B	C=A+B
<b>Otros Instrumentos de Bursatilización</b>			
1			
2			
3			
4			
5			
6			
7			
8			
9			
10			
<b>Total</b>			
<b>Otros Instrumentos de Bursatilización</b>			
1			
2			
3			
4			
5			
6			
7			
8			
9			
10			
<b>Total Otros Instrumentos</b>			
<b>TOTAL</b>			

NOTA: se deberán incluir METALES PRECIOSOS en su caso.





GOBIERNO  
DEL ESTADO  
DE SONORA

---

**Fideicomiso Puente Colorado**

---





GOBIERNO  
DEL ESTADO  
DE SONORA

---

## **Fondo Estatal para la Modernización del Transporte**

---



**Sistema Estatal de Evaluación**  
**Estado de Situación Financiera**  
**FONDO ESTATAL PARA LA MODERNIZACION DEL TRANSPORTE**  
**Al 30 de Septiembre de 2015**  
**(PESOS)**

ETCA-I-01

**TRIMESTRE: TERCERO DE 2015**

<b>ACTIVO</b>	<u>Sep-15</u>	<u>Dic-14</u>	<b>PASIVO</b>	<u>Sep-15</u>	<u>Dic-14</u>
<b>Activo Circulante</b>			<b>Pasivo Circulante</b>		
Efectivo y Equivalentes	36,766,701	42,811,418	Cuentas por Pagar a Corto Plazo	8,994,642	13,170,823
Derechos a Recibir Efectivo o Equivalentes	391,627,761	223,691,581	Documentos por Pagar a Corto Plazo		
Derechos a Recibir Bienes o Servicios			Porción a Corto Plazo de la Deuda Pública a Largo Plazo		
Inventarios			Títulos y Valores a Corto Plazo		
Almacenes			Pasivos Diferidos a Corto Plazo		
Estimación por Pérdida o Deterioro de Activos Circulantes			Fondos y Bienes de Terceros en Garantía y/o Administración a Corto Plazo		
Otros Activos Circulantes			Provisiones a Corto Plazo		
			Otros Pasivos a Corto Plazo		
<b>Total de Activos Circulantes</b>	<b>428,394,462</b>	<b>266,502,999</b>	<b>Total de Pasivos Circulantes</b>	<b>8,994,642</b>	<b>13,170,823</b>
<b>Activo No Circulante</b>			<b>Pasivo No Circulante</b>		
Inversiones Financieras a Largo Plazo			Cuentas por Pagar a Largo Plazo		
Derechos a Recibir Efectivo o Equivalentes a Largo Plazo			Documentos por Pagar a Largo Plazo	396,189,101	441,666,606
Bienes Inmuebles, Infraestructura y Construcciones en Proceso	2,164,738	2,164,738	Deuda Pública a Largo Plazo		
Bienes Muebles	8,053,192	7,949,925	Pasivos Diferidos a Largo Plazo		
Activos Intangibles	32,535	32,535	Fondos y Bienes de Terceros en Garantía y/o en Administración a Largo Plazo		
Depreciación, Deterioro y Amortización Acumulada de Bienes			Provisiones a Largo Plazo		
Activos Diferidos	51,200	51,200			
Estimación por Pérdida o Deterioro de Activos no Circulantes					
Otros Activos no Circulantes					
<b>Total de Activos No Circulantes</b>	<b>10,301,665</b>	<b>10,198,398</b>	<b>Total de Pasivos No Circulantes</b>	<b>396,189,101</b>	<b>441,666,606</b>
<b>Total de Activos</b>	<b>438,696,128</b>	<b>276,701,397</b>	<b>Total de Pasivo</b>	<b>405,183,744</b>	<b>454,837,429</b>
			<b>Hacienda Pública/Patrimonio</b>		
			<b>Hacienda Pública/Patrimonio Contribuido</b>		
			Aportaciones	21,085,955	20,976,480
			Donaciones de Capital		
			Actualización de la Hacienda Pública/Patrimonio		
			<b>Hacienda Pública/Patrimonio Generado</b>		
			Resultados del Ejercicio (Ahorro/ Desahorro)	-63,534,406	60,343,922
			Resultados de Ejercicios Anteriores	75,960,835	-259,456,434
			Revalúos		
			Reservas		
			Rectificaciones de Resultados de Ejercicios Anteriores		
			<b>Exceso o Insuficiencia en la Actualización de la Hacienda Pública/Patrimonio</b>		
			Resultado por Posición Monetaria		
			Resultado por Tenencia de Activos no Monetarios		
			<b>Total Hacienda Pública/Patrimonio</b>	<b>33,512,384</b>	<b>-178,136,032</b>
			<b>Total de Pasivo y Hacienda Pública/Patrimonio</b>	<b>438,696,128</b>	<b>276,701,397</b>

Sistema Estatal de Evaluación  
Estado de Actividades  
**FONDO ESTATAL PARA LA MODERNIZACION DEL TRANSPORTE**  
Del 01 de Enero al 30 de Septiembre de 2015  
(PESOS)

ETCA-I-01-A

TRIMESTRE: TERCERO DE 2015

	<u>Sep-15</u>	<u>Dic-14</u>
<b>INGRESOS Y OTROS BENEFICIOS</b>		
<b>Ingresos de la Gestión:</b>		
Impuestos		
Cuotas y Aportaciones de Seguridad Social		
Contribuciones de Mejoras		
Derechos		
Productos de Tipo Corriente <sup>1</sup>		
Aprovechamientos de Tipo Corriente		
Ingresos por Venta de Bienes y Servicios		
Ingresos no Comprendidos en las Fracciones de la Ley de Ingresos Causados en Ejercicios Fiscales Anteriores Pendientes de Liquidación o Pago		
<b>Participaciones, Aportaciones, Transferencias, Asignaciones, Subsidios y Otras Ayudas</b>		
Participaciones y Aportaciones		
Transferencia, Asignaciones, Subsidios y Otras Ayudas	-100,278,798	115,937,926
Ayudas sociales		-30,800
<b>Total de transferencias</b>		<b>115,907,126</b>
<b>Otros Ingresos y Beneficios</b>		
Ingresos Financieros		
Incremento por Variación de Inventarios		
Disminución del Exceso de Estimaciones por Pérdida o Deterioro u Obsolescencia		
Disminución del Exceso de Provisiones		
Otros Ingresos y Beneficios Varios		
<b>Total de Ingresos y Otros Beneficios</b>	<b>-100,278,798</b>	<b>115,907,126</b>
<b>GASTOS Y OTRAS PÉRDIDAS</b>		
<b>Gastos de Funcionamiento</b>		
Servicios Personales	6,245,923	8,652,033
Materiales y Suministros	4,567,581	6,578,878
Servicios Generales	74,595	121,680
Bienes Muebles	1,503,165	1,951,475
	100,583	0
<b>Transferencia, Asignaciones, Subsidios y Otras Ayudas</b>		
Transferencias Internas y Asignaciones al Sector Público		
Transferencias al Resto del Sector Público		
Subsidios y Subvenciones		3,339,657
Ayudas Sociales		
Pensiones y Jubilaciones		
Transferencias a Fideicomisos, Mandatos y Contratos Análogos		
Transferencias a la Seguridad Social		
Donativos		
Transferencias al Exterior		
<b>Participaciones y Aportaciones</b>		
Participaciones		
Aportaciones		
Convenios		
<b>Intereses, Comisiones y Otros Gastos de la Deuda Pública</b>		
Intereses de la Deuda Pública	-43,255,827	43,255,827
Comisiones de la Deuda Pública		
Gastos de la Deuda Pública		
Costo por Coberturas		
Apoyos Financieros		
<b>Otros Gastos y Pérdidas Extraordinarias</b>		
Estimaciones, Depreciaciones, Deterioros, Obsolescencia y Amortizaciones		
Provisiones		
Disminución de Inventarios		
Aumento por Insuficiencia de Estimaciones por Pérdida o Deterioro y Obsolescencia		
Aumento por Insuficiencia de Provisiones		
Otros Gastos	265,512	315,687
<b>Inversión Pública</b>		
Inversión Pública no Capitalizable		
<b>Total de Gastos y Otras Pérdidas</b>	<b>-36,744,392</b>	<b>55,563,204</b>
<b>Resultados del Ejercicio (Ahorro/Desahorro)</b>	<b>-63,534,406</b>	<b>60,343,922</b>

<sup>1</sup> No se incluyen: Utilidades e Intereses. Por regla de presentación se revelan como Ingresos Financieros.



**Flujo de Efectivo**  
**FONDO ESTATAL PARA LA MODERNIZACION DEL TRANSPORTE**  
**al 30 de Septiembre de 2015**  
**(PESOS)**

ETCA-I-01-B

TRIMESTRE: TERCERO DE 2015

Concepto	<u>Sep-15</u>	<u>Dic-14</u>
<b>Flujos de Efectivo de las Actividades de Operación</b>		
<b>Origen</b>		
Impuestos		
Cuotas y Aportaciones de Seguridad Social		
Contribuciones de mejoras		
Derechos		
Productos de Tipo Corriente		
Aprovechamientos de Tipo Corriente		
Ingresos por Venta de Bienes y Servicios		
Ingresos no Comprendidos en las Fracciones de la Ley de Ingresos Causados en Ejercicios Fiscales Anteriores Pendientes de Liquidación o Pago		
Participaciones y Aportaciones		
Transferencias, Asignaciones y Subsidios y Otras Ayudas	-100,278,798	115,937,926
Otros Orígenes de Operación		
<b>Aplicación</b>		
Servicios Personales	4,567,581	6,578,878
Materiales y Suministros	74,595	121,680
Servicios Generales	1,503,165	1,951,475
Transferencias Internas y Asignaciones al Sector Público		
Transferencias al resto del Sector Público		
Subsidios y Subvenciones	0	3,339,657
Ayudas Sociales	0	30,800
Pensiones y Jubilaciones		
Transferencias a Fideicomisos, Mandatos y Contratos Análogos		
Transferencias a la Seguridad Social		
Donativos		
Transferencias al Exterior		
Participaciones		
Aportaciones		
Convenios		
Intereses de la deuda pública	0	43,255,827
Otras Aplicaciones de Operación	265,512	315,687
<b>Flujos Netos de Efectivo por Actividades de Operación</b>	<b>-106,689,650</b>	<b>60,343,922</b>
<b>Flujos de Efectivo de las Actividades de Inversión</b>		
<b>Origen</b>		
Bienes Inmuebles, Infraestructura y Construcciones en Proceso		
Bienes Muebles		
Otros Orígenes de Inversión		
<b>Aplicación</b>		
Bienes Inmuebles, Infraestructura y Construcciones en Proceso		
Bienes Muebles		
Otras Aplicaciones de Inversión		
<b>Flujos Netos de Efectivo por Actividades de Inversión</b>		
<b>Flujo de Efectivo de las Actividades de Financiamiento</b>		
<b>Origen</b>		
Endeudamiento Neto	8,994,642	13,170,823
Interno		
Externo		
Otros Orígenes de Financiamiento	0	7,657,625
<b>Aplicación</b>		
Servicios de la Deuda		
Interno		
Externo		
Otras Aplicaciones de Financiamiento		
<b>Flujos netos de Efectivo por Actividades de Financiamiento</b>	<b>8,994,642</b>	<b>20,828,448</b>
<b>Incremento/Disminución Neta en el Efectivo y Equivalentes al Efectivo</b>	<b>-6,044,717</b>	<b>39,515,474</b>
<b>Efectivo y Equivalentes al Efectivo al Inicio del Ejercicio</b>	<b>42,811,418</b>	<b>3,295,944</b>
<b>Efectivo y Equivalentes al Efectivo al Final del Ejercicio</b>	<b>36,766,701</b>	<b>42,811,418</b>

**Sistema Estatal de Evaluación**  
**Estado de Variación en la Hacienda Pública**  
**FONDO ESTATAL PARA LA MODERNIZACION DEL TRANSPORTE**  
**al 30 de Agosto de 2015**  
**(PESOS)**

ETCA-I-02

**TRIMESTRE: TERCERO DE 2015**

Concepto	Hacienda Pública / Patrimonio Contribuido	Hacienda Pública / Patrimonio Generado de Ejercicio Anteriores	Hacienda Pública / Patrimonio Generado del Ejercicio	Ajustes por Cambios de Valor	Total
<b>Rectificaciones de Resultados de Ejercicios Anteriores</b>					
<b>Patrimonio Neto Inicial Ajustado del Ejercicio</b>	0	0	0	0	0
Aportaciones	20,976,480	0	0	0	20,976,480
Donaciones de Capital	0	0	0	0	0
Actualización de la Hacienda Pública/Patrimonio	0	0	0	0	0
<b>Variaciones de la Hacienda Pública / Patrimonio Neto del Ejercicio</b>	0	0	0	0	0
Resultados del Ejercicio (Ahorro/Desahorro)	0	0	60,343,922	0	60,343,922
Resultados de Ejercicios Anteriores	0	-259,456,434	0	0	-259,456,434
Revalúos	0	0	0	0	0
Reservas	0	0	0	0	0
<b>Hacienda Pública / Patrimonio Neto Final del Ejercicio Diciembre 2014</b>	<b>20,976,480</b>	<b>-259,456,434</b>	<b>60,343,922</b>	<b>0</b>	<b>-178,136,032</b>
<b>Cambios en la Hacienda Pública / Patrimonio Neto del Ejercicio Agosto 2015</b>					
Aportaciones	21,085,955	0	0	0	21,085,955
Donaciones de Capital	0	0	0	0	0
Actualización de la Hacienda Pública/Patrimonio	0	0	0	0	0
<b>Variaciones de la Hacienda Pública / Patrimonio Neto del Ejercicio</b>	0	0	0	0	0
Resultados del Ejercicio (Ahorro/Desahorro)	0	0	-63,534,406	0	-63,534,406
Resultados de Ejercicios Anteriores	0	75,960,835	0	0	75,960,835
Revalúos	0	0	0	0	0
Reservas	0	0	0	0	0
<b>Saldo Neto en la Hacienda Pública / Patrimonio 2015</b>	<b>20,976,480</b>	<b>75,960,835</b>	<b>-63,534,406</b>	<b>0</b>	<b>33,512,384</b>

\* Bajo protesta de decir verdad declaramos que los estados financieros y sus notas, son razonablemente correctos y son responsabilidad del emisor.

**LIC. ERIKA VERDUGO**  
DIRECCION DE OPERACIONES FINANCIERAS

**LIC. ALAN F. PAYAN DENOGEAN**  
DIRECCION DE ADMINISTRACION Y CONTROL

**LIC. MANUEL ROBLES LINARES VELEZ**  
DIRECTOR GENERAL

Sistema Estatal de Evaluación  
Estado de Cambios en la Situación Financiera  
**FONDO ESTATAL PARA LA MODERNIZACION DEL TRANSPORTE**  
al 30 de Septiembre de 2015  
(PESOS)

ETCA-I-03

TRIMESTRE: TERCERO DE 2015

	<u>Origen</u>	<u>Aplicación</u>
	<u>(Sep 15 - Dic 14)</u>	
<b>Activo</b>		
<b>Activo Circulante</b>	-	+
Efectivo y Equivalentes		-6,044,717
Derechos a Recibir Efectivo o Equivalentes	167,936,181	
Derechos a Recibir Bienes o Servicios		0
Inventario		0
Almacenes		0
Estimación por Pérdida o Deterioro de Activos Circulantes		0
Otros Activos Circulantes		0
<b>Activo No Circulante</b>		
Inversiones Financieras a Largo Plazo		0
Derechos a Recibir Efectivo o Equivalentes a Largo Plazo		0
Bienes Inmuebles, Infraestructura y Construcciones en Proceso		0
Bienes Muebles		103,267
Activos Intangibles		0
Depreciación, Deterioro y Amortización Acumulada de Bienes		0
Activos Diferidos		0
Estimación por Pérdida o Deterioro de Activos no Circulantes		0
Otros Activos no Circulantes		0
<b>Pasivo</b>	<u>(Sep 15 - Dic 14)</u>	
<b>Pasivo Circulante</b>	+	-
Cuentas por Pagar a Corto Plazo		4,176,181
Documentos por Pagar a Corto Plazo		0
Porción a Corto Plazo de la Deuda Pública a Largo Plazo		0
Títulos y Valores a Corto Plazo		0
Pasivos Diferidos a Corto Plazo		0
Fondos y Bienes de Terceros en Garantía y/o Administración a Corto Plazo		0
Provisiones a Corto Plazo		0
Otros Pasivos a Corto Plazo		0
<b>Pasivo No Circulante</b>		-45,477,505
Cuentas por Pagar a Largo Plazo		0
Documentos por Pagar a Largo Plazo		0
Deuda Pública a Largo Plazo		0
Pasivos Diferidos a Largo Plazo		0
Fondos y Bienes de Terceros en Garantía y/o en Administración a Largo Plazo		0
Provisiones a Largo Plazo		0
<b>HACIENDA PUBLICA/PATRIMONIO</b>	<u>(Sep 15 - Dic 14)</u>	
<b>Hacienda Pública/Patrimonio Contribuido</b>	+	-
Aportaciones	109,475	
Donaciones de Capital	0	
Actualización de la Hacienda Pública/Patrimonio	0	
<b>Hacienda Pública/Patrimonio Generado</b>		
Resultados del Ejercicio (Ahorro/ Desahorro)	-3,190,484	
Resultados de Ejercicios Anteriores		-335,417,269
Revalúos		0
Reservas		0
Rectificaciones de Resultados de Ejercicios Anteriores		0
<b>Excesos o Insuficiencia en la Actualización de la Hacienda Pública/Patrimonio</b>		
Resultado por Posición Monetaria		0
Resultado por Tenencia de Activos no Monetarios		0

**Sistema Estatal de Evaluación  
Informe sobre Pasivos Contingentes  
FONDO ESTATAL PARA LA MODERNIZACIÓN DEL TRANSPORTE  
al 30 de Septiembre de 2015  
(PESOS)**

ETCA-I-04

TRIMESTRE: TERCERO  
DEL 2015

A Corto Plazo

A Mediano Plazo

A Largo Plazo

**Sistema Estatal de Evaluación**  
**Notas a los Estados Financieros**  
**FONDO ESTATAL PARA LA MODERNIZACIÓN DEL TRANSPORTE**

TRIMESTRE: TERCERO DE 2015

Al 30 de Septiembre de 2015  
(PESOS)

**NOTAS DE DESGLOSE**

**1) NOTAS AL ESTADO DE SITUACION FINANCIERA.**  
**ACTIVO**

a) La Cuenta de efectivo y equivalentes se encuentra integrada por los siguientes conceptos:

CONCEPTO	EFFECTIVO	BANCOS	INVERSIONES TEMPORALES	IMPORTE DE EFFECTIVO Y EQUIVALENTES
Fondo Fijo	9,000.00	0.00	0.00	9,000.00
Banco	0.00	40,246,853.23	14,552.93	40,261,406.16
<b>Subtotal</b>	<b>9,000.00</b>	<b>40,246,853.23</b>	<b>14,552.93</b>	<b>40,270,406.16</b>

El rubro de efectivo y equivalentes en moneda nacional se expresa a su valor nominal y es diario.

b) La Cuenta Derechos a recibir efectivo o equivalente se encuentra integrada de la siguiente manera:

El ente analizara los derechos de cobro originados en el desarrollo de las actividades del ente público, de los cuales se espera recibir una contraprestación representada en recursos, bienes o servicios.

CONCEPTO	IMPORTE
Cuentas por cobrar a corto plazo	15,422,192.14
Deudores Diversos	208,261,441.65
Contribuciones por recuperar a corto plazo	7,837.97
<b>Total</b>	<b>223,691,471.76</b>

De acuerdo al análisis de los derechos a recibir efectivo o equivalente, se desglosan las cuentas por cobrar a corto plazo pendientes de recuperar a través del Fondo Estatal para la Modernización del Transporte el cual se integra de la siguiente forma:

NUMERO DE CUENTA CONTABLE	NOMBRE DEL DEUDOR	SALDO CONTABLE AL 31/08/2015
1-1-2-2-00001-01	Concentradora Cajeme del Transporte Público S.A de C.V	8,863,381
1-1-2-2-00001-01	Concentradora de Hermosillo del Transporte Público S.A de C.V	4,558,811
1-1-2-2-00001-01	Operadora Integral del Transporte Urbano de Navojoa S.A de C.V	2,000,000
	<b>TOTAL</b>	<b>15,422,192</b>

El concepto de Deudores Diversos corresponde a Gastos pendientes por comprobar así como las Contribuciones por recuperar a corto plazo son correspondientes a subsidios al empleo.

c) Bienes Inmuebles.

BIENES INMUEBLES	IMPORTE
Terrenos	2,164,738.04

El importe de los terrenos corresponden a bienes inmuebles propiedad del Fondo Estatal para la Modernización del Transporte por concepto de donaciones de terrenos en la Cd. De Obregón y la Cd. De Hermosillo.

**Sistema Estatal de Evaluación  
Notas a los Estados Financieros  
FONDO ESTATAL PARA LA MODERNIZACIÓN DEL TRANSPORTE**

**TRIMESTRE: TERCERO DE 2015**

Al 30 de Septiembre de 2015  
(PESOS)

**d) Bienes Muebles se integran de la siguiente manera:**

BIENES MUEBLES	IMPORTE
Mobiliario y Equipo de Administración	1,667,786.01
Equipo e Instrumental Médico y de Laboratorio	30,799.98
Equipo de Transporte	1,594,265.67
Otros Bienes Muebles	4,760,340.54
<b>Total</b>	<b>8,053,192.20</b>

Incluyen los bienes de activo fijo adquiridos por el Fondo Estatal para la Modernización y los que fueron donados.

**e) Activos intangibles se encuentra integrado como sigue:**

ACTIVOS INTANGIBLES	IMPORTE
Licencias informáticas	32,535.06
<b>Total</b>	<b>32,535.06</b>

Este importe está representado por las licencias propiedad del Fondo Estatal para la Modernización del Transporte de Software: SQL Server 2012 Standard Lic Open NP 228-09894 y SQL Server CAL 2012 Standard Lic Open NP 359-05737.

**f) La cuenta de activos diferidos se integra de la siguiente manera:**

ACTIVOS DIFERIDOS	IMPORTE
Otros Activos Diferidos	51,200.00
<b>Total</b>	<b>51,200.00</b>

Esta cuenta corresponde a depósitos en garantía de arrendamientos, Jerónimo Abascal Gaxiola, Héctor Emilio Medrano.

**PASIVO**

**g) Las cuentas por pagar se encuentran representadas de la siguiente manera:**

CUENTAS POR PAGAR A CORTO PLAZO	IMPORTE
Servicios Personales por Pagar a Corto Plazo	608.20
Retenciones y Contribuciones por Pagar a Corto Plazo	148,538.81
Otras cuentas por pagar a corto plazo	10,144,295.51
	<b>10,293,442.52</b>

**h) Hacienda Pública / Patrimonio generado integrado por los siguientes conceptos:**

HACIENDA PUBLICA/PATRIMONIO CONTRIBUIDO	IMPORTE
Aportaciones	21,085,955.27
<b>Total</b>	<b>21,085,955.27</b>

Se encuentra representado en su mayoría por los bienes de activo fijo donados y adquiridos.

**Sistema Estatal de Evaluación  
Notas a los Estados Financieros  
FONDO ESTATAL PARA LA MODERNIZACIÓN DEL TRANSPORTE**

**TRIMESTRE: TERCERO DE 2015**

Al 30 de Septiembre de 2015  
(PESOS)

i) **Hacienda Pública / Patrimonio generado integrado por los siguientes conceptos:**

<b>HACIENDA PUBLICA/PATRIMONIO GENERADO</b>	<b>IMPORTE</b>
Resultado de Ejercicios Anteriores	(199,112,512.29)
<b>Total</b>	<b>(199,112,512.29)</b>

Corresponde a los resultados acumulados de ejercicios anteriores y los derivados de la operación por el ejercicio 2015.

**2) NOTAS AL ESTADO DE ACTIVIDADES.**

a) **Las cuentas que integran los ingresos, presentan los siguientes saldos al 31 de Agosto de 2015:**

<b>INGRESOS Y OTROS BENEFICIOS</b>	<b>IMPORTE 2015</b>	<b>ACUMULADO 2015</b>
Transferencias, Asignaciones, Subsidios y otras Ayudas	899,737.80	6,074,375.24
Ayudas Sociales	0.00	11,000.00
<b>Total</b>	<b>899,737.80</b>	<b>6,085,375.24</b>

b) **Las cuentas contempladas en los gastos y otras pérdidas son las siguientes:**

<b>GASTOS Y OTRAS PERDIDAS</b>	<b>IMPORTE 2015</b>	<b>ACUMULADO 2015</b>
Servicios Personales	766,040.52	4,110,664.73
Materiales y Suministros	18,442.63	63,225.65
Servicios Generales	206,727.74	1,255,832.74
Bienes Muebles	47,583.00	100,583.00
Otros Gastos	42,260.01	225,017.11
Intereses de la Deuda Publica	0.00	0.00
Transferencias, Asignaciones, Subsidios y Otras Ayudas	0.00	
<b>Total</b>	<b>1,081,053.90</b>	<b>5,755,323.23</b>

**NOTAS DE MEMORIA**

**1.- Contables:**

- a) *Valores: No aplica.*
- b) *Emisión de obligaciones: No aplica.*
- c) *Avales y garantías: No aplica.*
- d) *Juicios: No aplica.*

**2.- Presupuestarias:**

- a) *Ley de Ingresos*
  - i. *Ley de ingresos estimada.*
  - ii. *Ley de ingresos por ejecutar.*
  - iii. *Ley de ingresos modificada.*
  - iv. *Ley de ingresos recaudada.*

**Sistema Estatal de Evaluación  
Notas a los Estados Financieros  
FONDO ESTATAL PARA LA MODERNIZACIÓN DEL TRANSPORTE**

**TRIMESTRE: TERCERO DE 2015**

**Al 30 de Septiembre de 2015  
(PESOS)**

- b) *Ley de egresos*
  - i. *Presupuesto de egresos aprobado.*
  - ii. *Presupuesto de egresos por ejercer.*
  - iii. *Presupuesto de egresos comprometido.*
  - iv. *Presupuesto de egresos devengado.*
  - v. *Presupuesto de egresos ejercido.*
  - vi. *Presupuesto de egresos pagado.*

## **NOTAS DE GESTION ADMINISTRATIVA**

### **1.-Introduccion.**

Los Estados Financieros del Fideicomiso del Fondo Estatal para la Modernización del Transporte, provee de información financiera a sus principales usuarios, la ciudadanía, a los administradores de la Secretaria de Hacienda que integra el Poder Ejecutivo del Gobierno del Estado, al H. Congreso del Estado de Sonora, a las Entidades Fiscalizadoras.

El objeto de este documento es la revelación del contexto y los aspectos económicos financieros más relevantes que influyeron en las decisiones del periodo y que deberán ser considerados en la elaboración de los estados financieros para la mayor comprensión de los mismos.

De esta manera se informa y explica la respuesta del Fondo a las condiciones relacionadas con la información financiera de cada periodo de gestión.

Los Estados Financieros del Fideicomiso de Transporte Metropolitano del Estado de Sonora son elaborados por la Dirección de Administración y Control por medio del Departamento de Contabilidad y formulados con sustento a las disposiciones legales, normas contables y presupuestales del Estado, con avances en el apego a los criterios de armonización que dicta la Ley General de Contabilidad Gubernamental y las Normas y Metodologías para la Emisión de la Información Financiera y con la Estructura de los Estados Financieros básicos emitidos por el Consejo Nacional de Armonización Contable (CONAC), siendo esta una fuente de información confiable, que facilita las tareas de evaluación y fiscalización del origen de los ingresos y del destino del gasto.

### **2.-Panorama Económico y Financiero.**

Con respecto al entorno bajo el cual se desarrollan las operaciones el Fondo Estatal para la Modernización del Transporte, se presentan en una etapa de extinción del fideicomiso, el cual se está trabajando con el departamento jurídico para buscar apoyo atreves de SAEBE.

### **3.-Autorizacion e Historia.**

#### **a) Fecha de creación del ente.**

La creación del Fondo Público descentralizado que se denomina "Fondo Estatal para la Modernización del Transporte" se llevó a cabo el 09 de Agosto de 2001 Tomo CLXVIII Numero 12 Secc.V del Boletín Oficial, en el cual se tiene la finalidad apoyar técnica y financieramente el desarrollo de proyectos específicos que, acordes con las estrategias que defina la Secretaria de Gobierno, procuren la modernización, calidad y eficiencia del servicio público de transporte.

#### **b) Principales cambios en su estructura.**

Se expidió el Acuerdo por el que se determina el Agrupamiento de las Entidades de la Administración Pública Paraestatal en Sectores Administrativos Definidos y se Establece en cada caso la Dependencia Coordinadora de Sector Respectiva, en el que se señala que el Fondo Estatal para la Modernización del Transporte, estará agrupado a la Secretaria de Hacienda en el Tomo CLXXV Número 40 del 19 de Mayo del 2005 en Hermosillo, Sonora.

### **4.-Organización y Objeto Social.**

#### **a) Objeto Social:**

El Fondo Estatal para la Modernización del Transporte tendrá como objeto primordial, mejorar la calidad y eficiencia del servicio público de transporte, para satisfacer las necesidades que le demandan los usuarios y sobre todo, para que los mismos no sean perjudicados en el desarrollo diario de sus actividades laborales y personales, la autoridad competente ha implementado diversos programas regulatorios. Para la instrumentación de las estrategias contenidas en los programas mencionados, se requiere crear los mecanismos adecuados para canalizar recursos públicos y privados hacia las actividades y proyectos considerados como prioritarios.



**Sistema Estatal de Evaluación  
Notas a los Estados Financieros  
FONDO ESTATAL PARA LA MODERNIZACIÓN DEL TRANSPORTE**

TRIMESTRE: TERCERO DE 2015

Al 30 de Septiembre de 2015  
(PESOS)

**b) Ejercicio Fiscal:**

Las cifras contenidas en los Estados Financieros y que se mencionan en estas notas se presentan al 31 de mes de Agosto del Ejercicio Fiscal 2015.

**c) Régimen Jurídico:**

- Constitución Política de los Estados Unidos Mexicanos.
- Constitución Política del Estado Libre y Soberano de Sonora.
- Ley Orgánica del Poder Ejecutivo del Estado de Sonora.
- Ley de Contabilidad Gubernamental.
- Ley del Presupuesto de Egresos y Gasto Público Estatal.
- Ley del Servicio Civil del Estado de Sonora.
- Ley de Planeación del Estado de Sonora.
- Ley N° 54 de Responsabilidades de los Servidores Públicos del Estado y de los Municipios.
- Ley N° 06 de Adquisiciones, Arrendamientos y Prestación de Servicios Relacionados con Bienes Muebles de la Administración Pública Estatal.
- Ley N° 156, de Acceso a la Información Pública y de protección de datos personales del Estado de Sonora.
- Reglamento de la Ley del Presupuesto de Egresos, Contabilidad Gubernamental y Gasto Público Estatal.
- Reglamento de Adquisiciones, Arrendamientos y Prestación de servicios relacionados con Bienes Muebles de la Administración Pública Estatal.
- Reglamento para el uso y control de vehículos oficiales de la Administración Pública Estatal.
- Reglamento Interior del Fondo Estatal para la Modernización del Transporte.
- Decreto que crea el Fondo Estatal para la Modernización del Transporte, publicado el 09 de Agosto del 2001, en el Boletín Oficial del Gobierno del Estado.

**5.-Bases para la preparación de Estados Financieros:**

- a) En cumplimiento a las disposiciones emitidas de acuerdo a la LGCG, El Fondo Estatal para la Modernización del Transporte ha venido implementando una serie de medidas tendientes a cumplir con dichas disposiciones, para lo cual se ha venido apoyando con diversas herramientas a través del uso de las tecnologías de la información, en la cual se han estado desarrollando, cuidando que en el mismo desarrollo e implementación se apeguen a la diversa normatividad emitida por el Consejo de Armonización Contable, algunas disposiciones se encuentran aún en su implementación derivado de las mismas disposiciones emanadas por el CONAC; de igual forma aplicando, cuando así se requiere diversas disposiciones estatales. Para la armonización del Sistema de Contabilidad Gubernamental, el Colegio de Bachilleres del Estado de Sonora, se ha visto en la necesidad de adecuar dentro de su organización interna algunos procesos, así como implementar modificaciones en los diversos sistemas que le permitan dar cumplimiento a los diversos elementos técnicos-contables, el Marco Conceptual y los Postulados Básicos de Contabilidad Gubernamental, se dispone de lista de Cuentas alineadas al plan de cuentas; clasificadores presupuestarios armonizados y las respectivas matrices de conversión.
- b) La base de medición utilizada en el registro de las operaciones para la elaboración de los Estados Financieros es a Costo histórico.
- c) Postulados básicos de la Contabilidad gubernamental aprobados por la CONAC.
- Sustancia Económica
  - Entes Públicos
  - Existencia Permanente
  - Revelación Suficiente
  - Importancia Relativa
  - Registro e Integración Presupuestaria
  - Consolidación de la Información Financiera
  - Devengo Contable
  - Valuación
  - Dualidad Económica
  - Consistencia

**Sistema Estatal de Evaluación  
Notas a los Estados Financieros  
FONDO ESTATAL PARA LA MODERNIZACIÓN DEL TRANSPORTE**

TRIMESTRE: TERCERO DE 2015

Al 30 de Septiembre de 2015  
(PESOS)

**6.- Posición en moneda extranjera y protección por riesgo cambiario:**

El Fondo Estatal para la Modernización del Transporte no cuenta con operaciones en moneda extranjera, que representen algún riesgo cambiario.

**7.-Reporte Analítico del Activo:**

De los Activos registrados en los Estados Financieros del Fondo Estatal para la Modernización del Transporte, no se registra depreciación, y el deterioro de los activos, así como la amortización de los activos intangibles, derivado de que se encuentran en proceso y atendiendo a la aplicación del plazo para la aplicación a diciembre de 2014 según acuerdo publicado por CONAC el día 08 de Agosto de 2013.

**8.- Fideicomisos, mandatos y análogos.**

El Fondo Estatal para la Modernización del Transporte a la actualidad no cuenta con ningún fideicomiso.

\*Bajo protesta de decir verdad declaramos que los estados financieros y sus notas, son razonablemente correctos y son responsabilidad del emisor.

**LIC. ERIKA VERDUGO**  
*DIRECCION DE OPERACIONES  
FINANCIERAS*

**LIC. ALAN F. PAYAN DENOGEAN**  
*DIRECCION DE ADMINISTRACION Y  
CONTROL*

**LIC. MANUEL ROBLES LINARES  
VELEZ**  
*DIRECTOR GENERAL*

**Sistema Estatal de Evaluación**  
**Estado Analítico del Activo**  
**FONDO ESTATAL PARA LA MODERNIZACIÓN DEL TRANSPORTE**  
**al 30 de Septiembre de 2015**  
**(PESOS)**

ETCA-I-06

TRIMESTRE: TERCERO DE 2015

Concepto	Saldo Inicial 1	Cargos del Periodo 2	Abonos del Periodo 3	Saldo Final 4 (1+2-3)	Variación del Periodo (4-1)
<b>ACTIVO</b>					
<b>Activo Circulante</b>					
Efectivo y Equivalentes	40,270,406	420,692,755	424,196,460	36,766,701	-3,503,705
Derechos a Recibir Efectivo o Equivalentes	223,691,472	-274,698,892	-442,635,182	391,627,761	167,936,290
Derechos a Recibir Bienes o Servicios	0	0	0	0	0
Inventarios	0	0	0	0	0
Almacenes	0	0	0	0	0
Estimación por Pérdida o Deterioro de Activos Circulantes	0	0	0	0	0
Otros Activos Circulantes	0	0	0	0	0
<b>Activo No Circulante</b>					
Inversiones Financieras a Largo Plazo	0	0	0	0	0
Derechos a Recibir Efectivo o Equivalentes a Largo Plazo	0	0	0	0	0
Bienes Inmuebles, Infraestructura y Construcciones en Proceso	2,164,738	0	0	2,164,738	0
Bienes Muebles	8,053,192	0	0	8,053,192	0
Activos Intangibles	32,535	0	0	32,535	0
Depreciación, Deterioro y Amortización Acumulada de Bienes	0	0	0	0	0
Activos Diferidos	51,200	0	0	51,200	0
Estimación por Pérdida o Deterioro de Activos no Circulantes	0	0	0	0	0
Otros Activos no Circulantes	0	0	0	0	0

\* Bajo protesta de decir verdad declaramos que los estados financieros y sus notas, son razonablemente correctos y son responsabilidad del emisor.

**LIC. ERIKA VERDUGO**  
DIRECCION DE OPERACIONES FINANCIERAS

**LIC. ALAN F. PAYAN DENOGEAN**  
DIRECCION DE ADMINISTRACION Y CONTROL

**LIC. MANUEL ROBLES LINARES VELEZ**  
DIRECTOR GENERAL

Sistema Estatal de Evaluación  
 Estado Analítico de la Deuda y Otros Pasivos  
**FONDO ESTATAL PARA LA MODERNIZACIÓN DEL TRANSPORTE**  
 al 30 de Septiembre de 2015  
 (PESOS)

ETCA-I-07

TRIMESTRE: TERCERO DE 2015

DENOMINACIÓN DE LAS DEUDAS	MONEDA DE CONTRATACIÓN	INSTITUCIÓN O PAÍS ACREEDOR	SALDO INICIAL DEL PERIODO	SALDO FINAL DEL PERIODO
<b>DEUDA PÚBLICA</b>				
<b>Corto Plazo</b>				
<b>Deuda Interna</b>				
Instituciones de Crédito				
Títulos y Valores				
Arrendamientos Financieros				
<b>Deuda Externa</b>				
Organismos Financieros Internacionales				
Deuda Bilateral				
Títulos y Valores				
Arrendamientos Financieros				
<i>Subtotal Corto Plazo</i>				
<b>Largo Plazo</b>				
<b>Deuda Interna</b>				
Instituciones de Crédito	PESOS	Banca Mifel S.A.	441,666,606	396,189,101
Títulos y Valores				
Arrendamientos Financieros				
<b>Deuda Externa</b>				
Organismos Financieros Internacionales				
Deuda Bilateral				
Títulos y Valores				
Arrendamientos Financieros				
<i>Subtotal Largo Plazo</i>				
Otros Pasivos	PESOS	Varios *	10,293,443	8,994,642
<b>Total Deuda y Otros Pasivos</b>				

\* Bajo protesta de decir verdad declaramos que los estados financieros y sus notas, son razonablemente correctos y son responsabilidad del emisor.

**LIC. ERIKA VERDUGO**  
 DIRECCION DE OPERACIONES FINANCIERAS

**LIC. ALAN F. PAYAN DENOGEAN**  
 DIRECCION DE ADMINISTRACION Y CONTROL

**LIC. MANUEL ROBLES LINARES VELEZ**  
 DIRECTOR GENERAL

## FONDO ESTATAL PARA LA MODERNIZACIÓN DEL TRANSPORTE

del 1 de Julio al 30 de Septiembre de 2015

TRIMESTRE: TERCERO DE 2015

(PESOS)

Rubros de los Ingresos	Ingresos Estimado Original Anual (1)	Ampliaciones y Reducciones (+ ó -) (2)	Ingresos Modificado Anual (3= 1 +2)	Ingresos Devengado Anual (4)	Ingresos Recaudado Anual (5)	Ingresos Devengado Trimestral (6)	Ingresos Recaudado Trimestral (7)	Variación Vs Original (8= 5 - 1)	% de Avance Anual (9= 5/1)
<b>Saldo Inicial Caja y Bancos</b>									
1 Impuestos									
2 Cuotas y Aportaciones de Seguridad Social									
3 Contribuciones de Mejoras									
4 Derechos									
5 Productos									
Corriente									
Capital									
6 Aprovechamientos									
Corriente									
Capital									
7 Ingresos por Ventas de Bienes y Servicios									
8 Participaciones y Aportaciones									
9 Transferencias, Asignaciones, Subsidios y Otras Ayudas <b>FEDERALES</b>	47,899,412	0	47,899,412	-100,710,524	-100,710,524	-104,709,785	-104,709,785	-152,609,197	-218.60%
Transferencias, Asignaciones, Subsidios y Otras Ayudas <b>ESTATALES</b>	0	0	0	431,725.96	431,725.96	431,725.96	431,725.96	431,725.96	0
10 Ingresos Derivados de Financiamientos	0	0	0	431,725.96	431,725.96	431,725.96	431,725.96	431,725.96	0
<b>Total</b>	47,899,412	0	47,899,412	-100,278,798	-100,278,798	-104,278,059	-104,278,059	-152,177,471	-217.70%
							Ingresos Excedentes 1		

Rubros de Ingresos	Ingresos Estimado Original Anual (1)	Ampliaciones y Reducciones (+ ó -) (2)	Ingresos Modificado Anual (3= 1 +2)	Ingresos Devengado Anual (4)	Ingresos Recaudado Anual (5)	Ingresos Devengado Trimestral (6)	Ingresos Recaudado Trimestral (7)	Variación Vs Original (8= 5 - 1)	% de Avance Anual (9= 5/1)
<b>Ingresos del Gobierno</b>									
Impuesto									
Contribuciones de Mejoras									
Derechos									
Productos									
Corriente									
Capital									
Aprovechamientos									
Corriente									
Capital									
Participaciones y Aportaciones									
Transferencias, Asignaciones, Subsidios y Otras Ayudas									
<b>Ingresos de Organismos y Empresas</b>									
Cuotas y aportaciones de Seguridad Social									
Ingresos por ventas de Bienes y Servicios									
Transferencias, Asignaciones, Subsidios y Otras Ayudas, <b>FEDERALES</b>									
Transferencias, Asignaciones, Subsidios y Otras Ayudas, <b>ESTATALES</b>	47,899,412	0	47,899,412	-100,710,524	-100,710,524	-104,709,785	-104,709,785	-152,609,197	-218.60%
<b>Ingresos derivados de Financiamiento</b>									
Ingresos Derivados de Financiamientos	0	0	0	431,726	431,726	431,726	431,726	431,726	0
<b>Total</b>	47,899,412	0	47,899,412	-100,278,798	-100,278,798	-104,278,059	-104,278,059	-152,177,471	-217.70%
							Ingresos Excedentes <sup>1</sup>		

<sup>1</sup> Los Ingresos Excedentes se presentan para efectos de cumplimiento de la Ley de Ingresos del Estado y Ley de Contabilidad Gubernamental.

El importe reflejado siempre debe ser mayor a cero. Nunca en rojo.

El saldo Inicial de Caja y Bancos es informativo, No SE SUMA EN EL TOTAL.

\* Bajo protesta de decir verdad declaramos que los estados financieros y sus notas, son razonablemente correctos y son responsabilidad del emisor.

**LIC. ERIKA VERDUGO**  
DIRECCION DE OPERACIONES FINANCIERAS

**LIC. ALAN F. PAYAN DENOGEAN**  
DIRECCION DE ADMINISTRACION Y CONTROL

**LIC. MANUEL ROBLES LINARES VELEZ**  
DIRECTOR GENERAL

**Sistema Estatal de Evaluación**  
**Conciliación entre los Ingresos Presupuestarios y Contables**  
**FONDO ESTATAL PARA LA MODERNIZACIÓN DEL TRANSPORTE**  
**al 30 de Septiembre de 2015**  
(PESOS)

ETCA-II-08-A

TRIMESTRE: TERCERO DE 2015

<b>1. Ingresos Presupuestarios</b>		<b>-\$104,278,059</b>
<b>(MAS)</b>		
<b>2. Ingresos contables no presupuestarios</b>		<b>0</b>
Incremento por variación de inventarios	0	
Disminución del exceso de estimaciones por pérdida o deterioro u obsolescencia	0	
Disminución del exceso de provisiones	0	
Otros Ingresos y beneficios varios	0	
<b>Otros Ingresos contables no presupuestarios</b>	<b>0</b>	
<b>(MENOS)</b>		
<b>3. Ingresos presupuestarios no contables</b>		<b>0</b>
Productos de capital	0	
Aprovechamientos de capital	0	
Ingresos derivados de financiamientos	0	
<b>Otros Ingresos presupuestarios no contables</b>	<b>0</b>	
<b>4. Ingresos Contables (4= 1 + 2 - 3 )</b>		<b>-\$104,278,059</b>

\* Bajo protesta de decir verdad declaramos que los estados financieros y sus notas, son razonablemente correctos y son responsabilidad del emisor.

**LIC. ERIKA VERDUGO**  
DIRECCION DE OPERACIONES FINANCIERAS

**LIC. ALAN F. PAYAN DENOGEAN**  
DIRECCION DE ADMINISTRACION Y CONTROL

**LIC. MANUEL ROBLES LINARES VELEZ**  
DIRECTOR GENERAL

**Sistema Estatal de Evaluación**  
**Estado Analítico del Ejercicio Presupuesto de Egresos**  
**Clasificación por Objeto del Gasto (Capítulo y Concepto)**  
**FONDO ESTATAL PARA LA MODERNIZACION DEL TRANSPORTE**  
**Del 1 de enero al 30 de Septiembre de 2015**

ETCA-II-09

(PESOS)

TRIMESTRE: TERCERO DE 2015

Ejercicio del Presupuesto	Egresos Aprobado Anual	Ampliaciones/ (Reducciones)	Egresos Modificado Anual	Egresos Devengado Anual	Egresos Pagado Anual	Egresos Devengado Trimestral	Egresos Pagado Trimestral	Subejercicio	% Avance Anual
Capítulo del Gasto	(1)	(2)	(3=1+2)	(4)	(5)	(4)	(5)	( 6 = 3 - 4 )	(7= 4/3)
1000 Servicios Personales	5,741,056	0	5,741,056	4,567,581	4,567,581	2,186,816	2,186,816	1,173,475	79.56%
2000 Materiales y Suministros	587,980	0	587,980	85,529	85,529	39,176	39,176	502,451	14.55%
3000 Servicios Generales	2,740,360	0	2,740,360	1,742,643	1,742,643	788,042	788,042	997,717	63.59%
4000 Transferencias, Asignaciones, Subsidios y Otras Ayudas	38,720,016	0	38,720,016	0	0	0	0	38,720,016	0.00%
5000 Bienes Muebles, Inmuebles e Intangibles	110,000	0	110,000	115,683	115,683	115,683	115,683	-5,683	105.17%
6000 Inversión Pública	0	0	0	0	0	0	0	0	0.00%
7000 Inversiones Financieros y Otras Provisiones	0	0	0	0	0	0	0	0	0.00%
8000 Participaciones y Aportaciones	0	0	0	0	0	0	0	0	0.00%
9000 Deuda Pública	0	0	0	-43,255,827	-43,255,827	-43,255,827	0	-43,255,827	0.00%
Total del Gasto	47,899,412	0	47,899,412	-36,744,391	-36,744,391	-40,126,110	3,129,717	-1,867,851	-76.71%

\* Bajo protesta de decir verdad declaramos que los estados financieros y sus notas, son razonablemente correctos y son responsabilidad del emisor.

**LIC. ERIKA VERDUGO**  
DIRECCION DE OPERACIONES FINANCIERAS

**LIC. ALAN F. PAYAN DENOGEAN**  
DIRECCION DE ADMINISTRACION Y CONTROL

**LIC. MANUEL ROBLES LINARES VELEZ**  
DIRECTOR GENERAL



**Sistema Estatal de Evaluación**  
**Estado Analítico del Ejercicio Presupuesto de Egresos**  
**Por Partida del Gasto**  
**FONDO ESTATAL PARA LA MODERNIZACION DEL TRANSPORTE**  
**del 1 de Enero al 30 de Septiembre de 2015 TRIMESTRE: TERCERO DE 2015**  
**(PESOS)**

ETCA-II-09-A

Ejercicio del Presupuesto		Egresos Aprobado Anual	Ampliaciones/ (Reducciones)	Egresos Modificado Anual	Egresos Devengado Anual	Egresos Pagado Anual	Egreso Devengado Trimestral	Egreso Pagado Trimestral	Subejercicio	% Avance Anual
Partida/Descripción		(1)	(2)	(3=1+2)	(4)	(5)	(6)	(7)	( 8 = 3 - 4 )	(9= 4/3)
<b>1000</b>	<b>Servicios personales</b>	<b>5,741,056</b>	<b>0</b>	<b>5,741,056</b>	<b>4,567,581</b>	<b>4,567,581</b>	<b>2,186,816</b>	<b>2,186,816</b>	<b>1,173,475</b>	79.56%
1100	Remuneraciones al personal de carácter permanente	3,355,000	0	3,355,000	2,584,794	2,584,794	<b>829,414</b>	829,414	770,206	77.04%
113	Sueldo base al personal permanente						829,413	829,413	0	0.00%
11301	Sueldos	450,000	0	450,000	347,553	347,553	115,851	115,851	102,447	77.23%
11303	Remuneraciones Diversas	950,000	0	950,000	792,337	792,337	251,840	251,840	157,663	83.40%
11306	Riesgo laboral	1,300,000	0	1,300,000	913,426	913,426	296,114	296,114	386,574	70.26%
11307	Ayuda para habitación	400,000	0	400,000	318,886	318,886	99,365	99,365	81,114	79.72%
11310	Ayuda para energía eléctrica	255,000	0	255,000	212,590	212,590	66,243	66,243	42,410	83.37%
1200	Remuneraciones al personal de carácter transitorio	600,000	0	600,000	613,145	613,145	<b>204,303</b>	204,303	-13,145	102.19%
122	Sueldos base al personal eventual						-	-	0	0.00%
12201	Sueldos base al personal eventual	600,000	0	600,000	613,145	613,145	204,303	204,303	-13,145	102.19%
1300	Remuneraciones adicionales y especiales	536,800	0	536,800	455,141	455,141	<b>238,598</b>	238,598	81,659	84.79%
131	Primas por años de servicios efectivos prestados						4,581	4,581	0	0.00%
13101	Primas por años de servicio efectivos prestados.	3,800	0	3,800	7,824	7,824	4,581	4,581	-4,024	205.88%
132	Primas de vacaciones, dominical y gratificación de fin de año				103,173	103,173	103,173	103,173	-103,173	0.00%
13201	Prima de vacaciones y dominical	100,000	0	100,000	103,173	103,173	103,173	103,173	-3,173	103.17%
13202	Aguinaldo o gratificación de fin de año	47,000	0	47,000	-	-	-	-	47,000	0.00%
13203	Compensación por ajuste de calendario	1,000	0	1,000	-	-	-	-	1,000	0.00%
13204	Compensación por bono navideño	5,000	0	5,000	-	-	-	-	5,000	0.00%
134	Compensaciones				130,844	130,844	130,844	130,844	-130,844	0.00%
13403	Estímulos al personal de confianza	380,000	0	380,000	344,144	344,144	130,844	130,844	35,856	90.56%
1400	Seguridad Social	1,099,256	0	1,099,256	914,502	914,502	<b>914,502</b>	914,502	184,754	83.19%
141	Aportaciones de seguridad social				455,360	455,360	455,360	455,360	-455,360	0.00%
14101	Aportaciones al ISSSTESON	470,000	0	470,000	389,080	389,080	389,080	389,080	80,920	82.78%
14102	Aportación por seguro de vida al ISSSTESON	100	0	100	41	41	41	41	59	41.00%
14103	Aportación por seguro de retiro al ISSSTESON	850	0	850	650	650	650	650	200	76.47%
14106	Otras prestaciones de seguridad social	48,000	0	48,000	39,353	39,353	39,353	39,353	8,647	81.99%
14107	Aportación para infraestructura, equipamiento y mantenimiento hospitalario	35,000	0	35,000	26,236	26,236	26,236	26,236	8,764	74.96%
143	Aportaciones al sistema para el retiro				459,142	459,142	459,142	459,142	-459,142	0.00%
14303	Pagos de defunción, pensiones y jubilaciones	545,306	0	545,306	459,142	459,142	459,142	459,142	86,164	84.20%

Ejercicio del Presupuesto		Egresos Aprobado Anual	Ampliaciones/ (Reducciones)	Egresos Modificado Anual	Egresos Devengado Anual	Egresos Pagado Anual	Egreso Devengado Trimestral	Egreso Pagado Trimestral	Subejercicio	% Avance Anual
Partida/Descripción		(1)	(2)	(3=1+2)	(4)	(5)	(6)	(7)	(8 = 3 - 4)	(9= 4/3)
1500	Otras prestaciones sociales y económicas	150,000	0	150,000	-	-	-	-	150,000	0.00%
152	Indemnizaciones	150,000	0	150,000	-	-	-	-	150,000	0.00%
15201	Indemnizaciones al personal				-	-	-	-	0	0.00%
15202	Pago de Liquidaciones	150,000	0	150,000	-	-	-	-	150,000	0.00%
<b>2000</b>	<b>Materiales y suministros</b>	<b>587,980</b>	<b>0</b>	<b>587,980</b>	<b>85,529</b>	<b>85,529</b>	<b>39,176</b>	<b>39,176</b>	<b>502,451</b>	<b>14.55%</b>
2100	Materiales de administración, emisión de documentos y artículos oficiales	297,175	0	297,175	32,804	32,804	16,503	16,503	264,371	11.04%
211	Materiales, útiles y equipos menores de oficina				8,443	8,443	6,632	6,632	-8,443	0.00%
21101	Materiales, útiles y equipos menores de oficina	24,675	0	24,675	8,443	8,443	6,632	6,632	16,232	34.22%
212	Materiales y útiles de impresión y reproducción				22,604	22,604	9,051	9,051	-22,604	0.00%
21201	Materiales y útiles de impresión y reproducción	241,500	0	241,500	22,604	22,604	9,051	9,051	218,896	9.36%
214	Materiales, útiles y equipos menores de tecnologías de la información y comunicaciones				-	-	-	-	0	0.00%
21401	Materiales y útiles para el procesamiento de equipos y bienes informáticos	5,000	0	5,000	-	-	-	-	5,000	0.00%
215	Material impreso e información digital				-	-	-	-	0	0.00%
21501	Material para información	5,000	0	5,000	-	-	-	-	5,000	0.00%
216	Material de limpieza				1,756	1,756	820	820	-1,756	0.00%
21601	Material de limpieza	6,000	0	6,000	1,756	1,756	820	820	4,244	29.27%
218	Materiales para el registro e identificación de bienes y personas				-	-	-	-	0	0.00%
21801	Placas, engomados, calcomanías y hologramas	15,000	0	15,000	-	-	-	-	15,000	0.00%
2200	Alimentos y utensilios	25,755	0	25,755	8,418	8,418	3,816	3,816	17,337	32.68%
221	Productos alimenticios para personas				8,418	8,418	3,816	3,816	-8,418	0.00%
22101	Productos alimenticios para el personal en las instalaciones	14,175	0	14,175	4,998	4,998	2,316	2,316	9,177	35.26%
22106	Adquisición de agua potable	10,580	0	10,580	3,420	3,420	1,500	1,500	7,160	32.33%
223	Utensilios para el servicio de alimentación				-	-	-	-	0	0.00%
22301	Utensilios para el servicio de alimentación	1,000	0	1,000	-	-	-	-	1,000	0.00%
2400	Materiales y artículos de construcción y de reparación	8,250	0	8,250	-	-	-	-	8,250	0.00%
246	Material eléctrico y electrónico				-	-	-	-	0	0.00%
24601	Material eléctrico y electrónico	3,000	0	3,000	-	-	-	-	3,000	0.00%
249	Otros materiales y artículos de construcción y reparación				-	-	-	-	0	0.00%
24901	Otros materiales y artículos de construcción y reparación	5,250	0	5,250	-	-	-	-	5,250	0.00%
2500	Productos químicos, farmacéuticos y de laboratorio	110,000	0	110,000	-	-	-	-	110,000	0.00%
253	Medicinas y productos farmacéuticos				-	-	-	-	0	0.00%
25301	Medicinas y productos farmacéuticos	5,000	0	5,000	-	-	-	-	5,000	0.00%
255	Materiales, accesorios y suministros de laboratorio				-	-	-	-	0	0.00%
25501	Materiales, accesorios y suministros de laboratorio	105,000	0	105,000	-	-	-	-	105,000	0.00%
2600	Combustibles, lubricantes y aditivos	95,250	0	95,250	40,957	40,957	18,857	18,857	54,293	43.00%
261	Combustibles, lubricantes y aditivos				40,957	40,957	18,857	18,857	-40,957	0.00%
26101	Combustibles	89,250	0	89,250	40,957	40,957	18,857	18,857	48,293	45.89%
26102	Lubricantes y aditivos	6,000	0	6,000	-	-	-	-	6,000	0.00%
2700	Vestuarios, blancos, prendas de protección y artículos deportivos	40,000	0	40,000	3,350	3,350	-	-	36,650	8.37%
271	Vestuario y uniformes				3,350	3,350	-	-	-3,350	0.00%
27101	Vestuario y uniformes	40,000	0	40,000	3,350	3,350	-	-	36,650	8.37%

Ejercicio del Presupuesto		Egresos Aprobado Anual	Ampliaciones/ (Reducciones)	Egresos Modificado Anual	Egresos Devengado Anual	Egresos Pagado Anual	Egreso Devengado Trimestral	Egreso Pagado Trimestral	Subejercicio	% Avance Anual
Partida/Descripción		(1)	(2)	(3=1+2)	(4)	(5)	(6)	(7)	( 8 = 3 - 4 )	(9= 4/3)
2900	Herramientas, refacciones y accesorios menores	11,550	0	11,550	-	-	-	-	11,550	0.00%
291	Herramientas menores				-	-	-	-	0	0.00%
29101	Herramientas menores	1,000	0	1,000	-	-	-	-	1,000	0.00%
294	Refacciones y accesorios menores de equipo de computo y tecnologías de la información				-	-	-	-	0	0.00%
29401	Refacciones y accesorios menores de equipo de computo y tecnologías de la información	10,550	0	10,550	-	-	-	-	10,550	0.00%
<b>3000</b>	<b>Servicios generales</b>	<b>2,745,360</b>	<b>0</b>	<b>2,745,360</b>	<b>1,742,643</b>	<b>1,742,643</b>	<b>788,042</b>	<b>788,042</b>	<b>1,002,717</b>	<b>63.48%</b>
3100	Servicios básicos	457,160	0	457,160	263,381	263,381	<b>93,946</b>	93,946	193,779	57.61%
311	Energía eléctrica				124,770	124,770	<b>60,713</b>	60,713	-124,770	0.00%
31101	Energía eléctrica	257,460	0	257,460	124,770	124,770	<b>60,713</b>	60,713	132,690	48.46%
313	Agua				6,808	6,808	<b>2,628</b>	2,628	-6,808	0.00%
31301	Agua potable	11,000	0	11,000	6,808	6,808	<b>2,628</b>	2,628	4,192	61.89%
314	Telefonía tradicional				124,817	124,817	<b>27,611</b>	27,611	-124,817	0.00%
31401	Telefonía tradicional	182,700	0	182,700	124,817	124,817	<b>27,611</b>	27,611	57,883	68.32%
315	Telefonía celular				6,986	6,986	<b>2,994</b>	2,994	-6,986	0.00%
31501	Telefonía celular	6,000	0	6,000	6,986	6,986	<b>2,994</b>	2,994	-986	116.43%
3200	Servicio de arrendamiento	1,008,000	0	1,008,000	694,401	694,401	<b>323,618</b>	323,618	313,599	68.89%
322	Arrendamiento de Edificios				694,401	694,401	<b>323,618</b>	323,618	-694,401	0.00%
32201	Arrendamiento de Edificios	1,008,000	0	1,008,000	694,401	694,401	<b>323,618</b>	323,618	313,599	68.89%
3300	Servicios profesionales, científicos, técnicos y otros servicios	557,250	0	557,250	440,740	440,740	<b>203,352</b>	203,352	116,510	79.09%
331	Servicios legales, de contabilidad, auditorías y relacionados				335,380	335,380	<b>202,060</b>	202,060	-335,380	0.00%
33101	Servicios legales, de contabilidad, auditorías y relacionados	530,250	0	530,250	437,460	437,460	<b>202,060</b>	202,060	92,790	82.50%
333	Servicios de consultoría administrativa, de procesos, técnica y en tecnologías de la información				-	-	-	-	0	0.00%
33301	Servicios de Informática	5,000	0	5,000	-	-	-	-	5,000	0.00%
336	Servicios de apoyo administrativo, traducción, fotocopiado e impresión				80	80	<b>80</b>	80	-80	0.00%
33603	Impresiones y publicaciones oficiales	10,000	0	10,000	80	80	<b>80</b>	80	9,920	0.80%
33605	Licitaciones, convenios y convocatorias	2,000	0	2,000	-	-	-	-	2,000	0.00%
338	Servicios de vigilancia				3,200	3,200	<b>1,212</b>	1,212	-3,200	0.00%
33801	Servicios de vigilancia	10,000	0	10,000	3,200	3,200	<b>1,212</b>	1,212	6,800	32.00%
3400	Servicios financieros, bancarios y comerciales	198,900	0	198,900	127,662	127,662	<b>29,434</b>	29,434	71,238	64.18%
341	Servicios financieros y bancarios				56,170	56,170	<b>28,674</b>	28,674	-56,170	0.00%
34101	Servicios financieros y bancarios	75,000	0	75,000	84,457	84,457	<b>28,674</b>	28,674	-9,457	112.61%
345	Seguros de bienes patrimoniales				-	-	-	-	0	0.00%
34501	Seguros de bienes patrimoniales	115,500	0	115,500	40,965	40,965	-	-	74,535	35.47%
347	Fletes y maniobras				2,045	2,045	<b>760</b>	760	-2,045	0.00%
34701	Fletes y maniobras	8,400	0	8,400	2,240	2,240	<b>760</b>	760	6,160	26.67%
3500	Servicios de instalación, reparación, mantenimiento y conservación	325,700	0	325,700	200,732	200,732	<b>129,887</b>	129,887	124,968	61.63%
351	Conservación y mantenimiento menor de inmuebles				3,895	3,895	<b>2,650</b>	2,650	-3,895	0.00%
35101	Mantenimiento y conservación de inmuebles	12,000	0	12,000	5,171	5,171	<b>2,650</b>	2,650	6,829	43.09%
352	Instalación, reparación y mantenimiento de mobiliario y equipo de administración, educacional y recreativo				67,222	67,222	<b>65,656</b>	65,656	-67,222	0.00%
35201	Mantenimiento y conservación de mobiliario y equipo	22,000	0	22,000	67,222	67,222	<b>65,656</b>	65,656	-45,222	305.55%

Ejercicio del Presupuesto		Egresos Aprobado Anual	Ampliaciones/ (Reducciones)	Egresos Modificado Anual (3=1+2)	Egresos Devengado Anual (4)	Egresos Pagado Anual (5)	Egreso Devengado Trimestral (6)	Egreso Pagado Trimestral (7)	Subejercicio (8 = 3 - 4)	% Avance Anual (9= 4/3)
Partida/Descripción		(1)	(2)	(3=1+2)	(4)	(5)	(6)	(7)	(8 = 3 - 4)	(9= 4/3)
353	Instalación, reparación y mantenimiento de equipo de computo y tecnologías de información				1,970	1,970	580	580	-1,970	0.00%
35301	Instalaciones	1,200	0	1,200	-	-	-	-	1,200	0.00%
35302	Mantenimiento y conservación de bienes informáticos	31,500	0	31,500	1,970	1,970	580	580	29,530	6.25%
355	Reparación y mantenimiento de equipo de transporte				15,283	15,283	14,759	14,759	-15,283	0.00%
35501	Mantenimiento y conservación de equipo de transporte	100,000	0	100,000	18,787	18,787	14,759	14,759	81,213	18.79%
357	Instalación, reparación y mantenimiento de maquinaria, otros equipos y herramientas				3,538	3,538	-	-	-3,538	0.00%
35701	Mantenimiento y conservación de maquinaria y equipo	12,000	0	12,000	3,538	3,538	-	-	8,462	29.48%
358	Servicios de limpieza y manejo de desechos				69,362	69,362	46,242	46,242	-69,362	0.00%
35801	Servicios de limpieza y manejo de desechos	147,000	0	147,000	104,044	104,044	46,242	46,242	42,956	70.78%
359	Servicios de jardinería y fumigación				-	-	-	-	0	0.00%
35901	Servicios de jardinería y fumigación		0	0	-	-	-	-	0	0.00%
3600	Servicios de comunicación social y publicidad	17,250	0	17,250	1,878	1,878	-	-	15,372	10.89%
362	Difusión por radio, televisión y otros medios de mensajes comerciales para promover la venta de bienes o servicios				-	-	-	-	0	0.00%
36201	Difusión por radio, televisión y otros medios de mensajes comerciales para promover la venta de productos o servicios	12,000	0	12,000	-	-	-	-	12,000	0.00%
366	Servicios de creación y Difusión de Contenido exclusivamente a través de internet				1,878	1,878	-	-	-1,878	0.00%
36601	Servicios de Creación y Difusión de Contenido exclusivamente a través de internet	5,250	0	5,250	1,878	1,878	-	-	3,372	35.77%
369	Otros servicios de información				-	-	-	-	0	0.00%
36901	Otros servicios de información		0	0	-	-	-	-	0	0.00%
3700	Servicios de traslado y viáticos	95,100	0	95,100	2,966	2,966	225	225	92,134	3.12%
371	Pasajes aéreos				-	-	-	-	0	0.00%
37101	Pasajes aéreos	52,500	0	52,500	-	-	-	-	52,500	0.00%
372	Pasajes terrestres				1,866	1,866	225	225	-1,866	0.00%
37201	Pasajes terrestres	5,250	0	5,250	1,866	1,866	225	225	3,384	35.54%
375	Viáticos en el país				1,100	1,100	-	-	-1,100	0.00%
37501	Viáticos en el país	30,000	0	30,000	1,100	1,100	-	-	28,900	3.67%
37502	Gastos de camino	5,250	0	5,250	-	-	-	-	5,250	0.00%
379	Otros servicios de traslado y hospedaje				-	-	-	-	0	0.00%
37901	Cuotas	2,100	0	2,100	-	-	-	-	2,100	0.00%
3800	Servicios oficiales	75,000	0	75,000	6,532	6,532	3,229	3,229	68,468	8.71%
381	Gastos de ceremonial				5,948	5,948	2,645	2,645	-5,948	0.00%
38101	Gastos de ceremonial	40,000	0	40,000	5,948	5,948	2,645	2,645	34,052	14.87%
382	Gastos de orden social y cultural				-	-	-	-	0	0.00%
38201	Gastos de orden social y cultural	15,000	0	15,000	-	-	-	-	15,000	0.00%
383	Congresos y convenciones				-	-	-	-	0	0.00%
38301	Congresos y convenciones	10,000	0	10,000	-	-	-	-	10,000	0.00%
385	Gasto de representación				584	584	584	584	-584	0.00%
38501	Gastos de Atención y Promoción	10,000	0	10,000	584	584	584	584	9,416	5.84%
3900	Otros servicios generales	11,000	0	11,000	4,353	4,353	4,353	4,353	6,647	39.57%
392	Impuestos y derechos				-	-	-	-	0	0.00%
39201	Impuestos y derechos	5,000	0	5,000	-	-	-	-	5,000	0.00%

Ejercicio del Presupuesto		Egresos Aprobado Anual	Ampliaciones/ (Reducciones)	Egresos Modificado Anual	Egresos Devengado Anual	Egresos Pagado Anual	Egreso Devengado Trimestral	Egreso Pagado Trimestral	Subejercicio	% Avance Anual
Partida/Descripción		(1)	(2)	(3=1+2)	(4)	(5)	(6)	(7)	( 8 = 3 - 4 )	(9= 4/3)
395	Penas, Multas, Accesorios y actualizaciones				4,353	4,353	4,353		-4,353	0.00%
39501	Penas, Multas, Accesorios y actualizaciones				4,353	4,353	4,353		-4,353	0.00%
399	Otros servicios generales				-	-	-	-	0	0.00%
39901	Servicios asistenciales	5,000	0	5,000	-	-	-	-	5,000	0.00%
39903	Subrogaciones	1,000	0	1,000	-	-	-	-	1,000	0.00%
<b>4000</b>	<b>Transferencias, asignaciones, subsidios y otras ayudas</b>	<b>38,715,016</b>	<b>0</b>	<b>38,715,016</b>	<b>-</b>	<b>-</b>	<b>-</b>	<b>-</b>	<b>38,715,016</b>	<b>0.00%</b>
4300	Subsidios y subvenciones	38,715,016	0	38,715,016	-	-	-	-	38,715,016	0.00%
43401	Subsidios a la prestación de Servicios Públicos	38,709,016	0	38,709,016	-	-	-	-	38,709,016	0.00%
4400	Ayudas sociales				-	-	-	-	0	0.00%
44108	Ayudas Culturales y Sociales	6,000	0	6,000	-	-	-	-	6,000	0.00%
<b>5000</b>	<b>Bienes muebles, inmuebles e intangibles</b>	<b>110,000</b>	<b>0</b>	<b>110,000</b>	<b>115,683</b>	<b>115,683</b>	<b>115,683</b>	<b>115,683</b>	<b>-5,683</b>	<b>105.17%</b>
5100	Mobiliario y equipo de administración	100,000	0	100,000	-	-	-	-	100,000	0.00%
515	Equipo de cómputo y de tecnologías de la información				1,790	1,790	1,790	1,790	-1,790	0.00%
51501	Bienes informáticos	100,000	0	100,000	1,790	1,790	1,790	1,790	98,210	1.79%
5600	Maquinaria, otros equipos y herramientas	10,000	0	10,000	-	-	-	-	10,000	0.00%
564	Sistema de Aire Acondicionado, Calefaccion y de refrigeracion industrial y comercial				113,893	113,893	113,893		-113,893	0.00%
56401	Sistema de Aire Acondicionado, Calefaccion y de refrigeracion industrial y comercial				113,893	113,893	113,893		-113,893	0.00%
565	Equipo de Comunicación y Telecomunicación				-	-	-	-	0	0.00%
56501	Equipo de Comunicación y Telecomunicación	10,000	0	10,000	-	-	-	-	10,000	0.00%
<b>6000</b>	<b>Inversión Pública</b>		<b>0</b>	<b>0</b>	<b>-</b>	<b>-</b>	<b>-</b>	<b>-</b>	<b>0</b>	<b>0.00%</b>
<b>7000</b>	<b>Inversiones financieras y otras provisiones</b>		<b>0</b>	<b>0</b>	<b>-</b>	<b>-</b>	<b>-</b>	<b>-</b>	<b>0</b>	<b>0.00%</b>
<b>8000</b>	<b>Participaciones y Aportaciones</b>				<b>-</b>	<b>-</b>	<b>-</b>	<b>-</b>	<b>0</b>	<b>0.00%</b>
<b>9000</b>	<b>Deuda Publica</b>				<b>(43,255,827)</b>	<b>(43,255,827)</b>	<b>(43,255,827)</b>		<b>43,255,827</b>	<b>0.00%</b>
921	Intereses de la Deuda Interna con instituciones de credito				(43,255,827)	(43,255,827)	(43,255,827)			0.00%
92101	Pago de intereses a Largo Plazo				(43,255,827)	(43,255,827)	(43,255,827)			0.00%
	<b>TOTAL DEL GASTO</b>	<b>47,899,412.00</b>	<b>0</b>	<b>47,899,412</b>	<b>-36744391.28</b>	<b>(36,744,391)</b>	<b>(40,126,110)</b>	<b>(40,126,110)</b>	<b>84,643,803</b>	<b>-76.71%</b>

\* Bajo protesta de decir verdad declaramos que los estados financieros y sus notas, son razonablemente correctos y son responsabilidad del emisor.

**LIC. ERIKA VERDUGO**

DIRECCION DE OPERACIONES FINANCIERAS

**LIC. ALAN F. PAYAN DENOGEAN**

DIRECCION DE ADMINISTRACION Y CONTROL

**LIC. MANUEL ROBLES LINARES VELEZ**

DIRECTOR GENERAL

**Sistema Estatal de Evaluación**  
**Estado Analítico del Ejercicio Presupuesto de Egresos**  
**Clasificación Económica (por Tipo de Gasto)**  
**FONDO ESTATAL PARA LA MODERNIZACION DEL TRANSPORTE**  
**del 1 de Enero al 30 de Septiembre de 2015**

ETCA-II-09-B

(PESOS)

TRIMESTRE: TERCERA DE 2015

Concepto	Egresos Aprobado Anual (1)	Ampliaciones/ (Reducciones) (2)	Egresos Modificado Anual (3=1+2)	Egresos Devengado Anual (4)	Egresos Pagado Anual (5)	Egresos Devengado Trimestral (6)	Egresos Pagado Trimestral (7)	Subejercicio (8 = 3 - 4)
Gasto Corriente	47,899,412	0	47,899,412	6,511,436.00	6,511,436.00	3,129,717.00	3,129,717.00	44,769,695
Gasto de Capital	0	0	0	0	0	0	0	0
Amortización del la Deuda y Disminución de Pasivos	0	0	0	-43,255,827	-43,255,827	-43,255,827	-43,255,827	43,255,827
								0.00
								0.00
<b>Total del Gasto</b>	<b>47,899,412</b>	<b>0</b>	<b>47,899,412</b>	<b>-36,744,391</b>	<b>-36,744,391</b>	<b>-40,126,110</b>	<b>-40,126,110</b>	<b>88,025,522</b>

Sistema Estatal de Evaluación  
 Estado Analítico del Ejercicio Presupuesto de Egresos  
 Clasificación Administrativa (Por Unidad Administrativa)  
**FONDO ESTATAL PARA LA MODERNIZACION DEL TRANSPORTE**  
 del 1 de Enero al 30 de Septiembre de 2015

ETCA-II-09-C

TRIMESTRE: STERCERO DE 2015

(PESOS)

Clasificación Administrativa (Por Unidad Administrativa)	Egresos Aprobado Anual (1)	Ampliaciones/ (Reducciones) (2)	Egresos Modificado Anual (3=1+2)	Egresos Devengado Anual (4)	Egresos Pagado Anual (5)	Egresos Devengado Trimestral (6)	Egresos Pagado Trimestral (7)	Subejercicio ( 8 = 3 - 4 )
Unidad Administrativa 1	47,899,412	0	47,899,412	-36,744,392	-36,744,392	-40,126,110	-40,126,110	88,025,522
Unidad Administrativa 2								
Unidad Administrativa 3								
Unidad Administrativa 4								
Unidad Administrativa 5								
Unidad Administrativa 6								
Unidad Administrativa 7								
Unidad Administrativa 8								
<b>Total del Gasto</b>	47,899,412	0	47,899,412	-36,744,392	-36,744,392	-40,126,110	-40,126,110	88,025,522

**Sistema Estatal de Evaluación**  
**Estado Analítico del Ejercicio Presupuesto de Egresos**  
**Clasificación Administrativa (Por Poderes)**  
**FONDO ESTATAL PARA LA MODERNIZACION DEL TRANSPORTE**  
**del 1 de Enero al 30 de Junio de 2015**  
**(PESOS)**

ETCA-II-09-C

Clasificación Administrativa (Por Poderes)	Egresos Aprobado Anual (1)	Ampliaciones/ (Reducciones) (2)	Egresos Modificado Anual (3=1+2)	Egresos Devengado Anual (4)	Egresos Pagado Anual (5)	Egresos Devengado Trimestral (6)	Egresos Pagado Trimestral (7)	Subejercicio ( 8 = 3 - 4 )
Poder Ejecutivo								
Poder Legislativo								
Poder Judicial								
Órganos Autónomos								
Organismos Descentralizados	47,899,412	0	47,899,412	-36,744,392	-36,744,392	-40,126,110	-40,126,110	88,025,522
<b>Total del Gasto</b>	<b>47,899,412</b>	<b>0</b>	<b>47,899,412</b>	<b>-36,744,392</b>	<b>-36,744,392</b>	<b>-40,126,110</b>	<b>-40,126,110</b>	<b>88,025,522</b>



**Sistema Estatal de Evaluación**  
**Estado Analítico del Ejercicio Presupuesto de Egresos**  
**Clasificación Funcional (Finalidad y Función)**  
**FONDO ESTATAL PARA LA MODERNIZACION DEL TRANSPORTE**  
**del 1 de Enero al 30 de Junio de 2015**  
(PESOS)

ETCA-II-09-C

TRIMESTRE: SEGUNDO DE 2015

Concepto	Egresos Aprobado Anual (1)	Ampliaciones/ (Reducciones) (2)	Egresos Modificado Anual (3=1+2)	Egresos Devengado Anual (4)	Egresos Pagado Anual (5)	Egresos Devengado Trimestral (6)	Egresos Pagado Trimestral (7)	Subejercicio (8 = 3 - 4)
Gobierno								
Legislación								
Justicia								
Coordinación de la Política de Gobierno								
Relaciones Exteriores								
Asuntos Financieros y Hacendarios								
Seguridad Nacional								
Asuntos de Orden Público y Seguridad Interior								
Otros Servicios Generales								
Desarrollo Social								
Protección Ambiental								
Viviendas y Servicios a la Comunidad								
Salud								
Recreación, Cultura y Otras Manifestaciones Sociales								
Educación								
Protección Social								
Otros Asuntos Sociales								
Desarrollo Económico								
Asuntos Económicos, Comerciales y Laborales en General								
Agropecuaria, Silvicultura, Pesca y Caza								
Combustibles y Energía								
Minería, Manufacturas y Construcción								
Transporte	47,899,412.00	0	47,899,412.00	-36,744,392	-36,744,392	-40,126,110	-40,126,110	88,025,522.44
Comunicaciones								
Turismo								
Ciencia, Tecnología e Innovación								
Otras Industrias y Otros Asuntos Económicos								
Otras No Clasificadas en funciones anteriores								
Transacciones de la Deuda Pública / Costo financiero de la Deuda								
Transferencias, Participaciones y Aportaciones entre Diferentes Niveles y Órdenes de gobierno								
Saneamiento del Sistema Financiero								
Adeudos de ejercicios Fiscales Anteriores								
<b>Total del Gasto</b>	<b>47,899,412</b>	<b>0</b>	<b>47,899,412</b>	<b>-36,744,392</b>	<b>-36,744,392</b>	<b>-40,126,110</b>	<b>-40,126,110</b>	<b>88,025,522</b>

**Sistema Estatal de Evaluación  
Gasto Por Categoría Programática  
FONDO ESTATAL PARA LA MODERNIZACION DEL TRANSPORTE  
del 1 de Enero al 30 de Junio de 2015  
(PESOS)**

ETCA-II-09-C

TRIMESTRE: SEGUNDO DE 2015

Concepto	Egresos Aprobado Anual (1)	Ampliaciones/ (Reducciones) (2)	Egresos Modificado Anual (3=1+2)	Egresos Devengado Anual (4)	Egresos Pagado Anual (5)	Egresos Devengado Trimestral (6)	Egresos Pagado Trimestral (7)	Subejercicio ( 8 = 3 - 4 )
Programas								
Subsidios:								
Sector Social y Privado o Estados y Municipios								
Sujetos a Reglas de Operación								
Otros Subsidios								
Desempeño de las Funciones:								
Prestación de Servicios Públicos	47,899,412	0	47,899,412	-36,744,392	-36,744,392	-40,126,110	-40,126,110	88,025,522
Provisión de Bienes Públicos								
Planeación, Seguimiento y Evaluación de Políticas Públicas								
Promoción y Fomento								
Regulación y Supervisión								
Funciones de las Fuerzas Armadas (Únicamente el Gobierno Federal)								
Específicos								
Proyectos de Inversión								
Administrativos y de Apoyos								
Apoyo al Proceso Presupuestario y para Mejorar la Eficiencia Institucional								
Apoyo a la Función Pública y al Mejoramiento de la Gestión								
Operaciones Ajenas								
Compromisos								
Obligaciones de Cumplimiento de Resolución Jurisdiccional								
Desastres Naturales								
Obligaciones								
Pensiones y Juvilaciones								
Aportaciones a la Seguridad Social								
Aportaciones a Fondos de Estabilización								
Aportaciones a Fondos de Inversión y Reestructura de Pensiones								
Programas de gasto Federalizado ( Gobierno Federal)								
Gasto Federalizado								
Participaciones a Entidades Federativas y Municipios								
Costo Financiero, Deuda y Apoyo a Deudores y Ahorradores de la Banca								
Adeudos de Ejercicios Fiscales Anteriores								
<b>Total del Gasto</b>	<b>47,899,412</b>	<b>0</b>	<b>47,899,412</b>	<b>-36,744,392</b>	<b>-36,744,392</b>	<b>-40,126,110</b>	<b>-40,126,110</b>	<b>88,025,522</b>

\* Bajo protesta de decir verdad declaramos que los estados financieros y sus notas, son razonablemente correctos y son responsabilidad del emisor.

**LIC. ERIKA VERDUGO**  
DIRECCION DE OPERACIONES FINANCIERAS

**LIC. ALAN F. PAYAN DENOGEAN**  
DIRECCION DE ADMINISTRACION Y CONTROL

**LIC. MANUEL ROBLES LINARES VELEZ**  
DIRECTOR GENERAL

Sistema Estatal de Evaluación  
 Conciliación entre los Egresos Presupuestarios y los Gastos Contables  
 FONDO ESTATAL PARA LA MODERNIZACION DEL TRANSPORTE  
 al 30 de Septiembre de 2015  
 (PESOS)

ETCA-II-09-D

TRIMESTRE: TERCERO DE 2015

<b>1. Total de Egresos Presupuestarios</b>		<b>-\$40,126,110</b>
<b>(MENOS)</b>		
<b>2. Egresos Presupuestarios no contables</b>		<b>\$0</b>
Mobiliario y equipo de administración	0	
Mobiliario y equipo educacional y recreativo	0	
Equipo e instrumental médico y de laboratorio	0	
Vehículos y equipo de transporte	0	
Equipo de defensa y seguridad	0	
Maquinaria, otros equipos y herramientas	0	
Arctivos biológicos	0	
Bienes inmuebles	0	
Activos intangibles	0	
Obra pública en bienes propios	0	
Acciones y participaciones de capital	0	
Compra de títulos y valores	0	
Inversiones en fideicomisos, mandatos y otros análogos	0	
Provisiones para contingencias y otras erogaciones especiales	0	
Armonización de la deuda pública	0	
Adeudos de ejercicios fiscales anteriores (ADEFAS)	0	
<b>Otros Egresos Presupuestales No Contables</b>	<b>0</b>	
<b>(MAS)</b>		
<b>3. Gastos contables no presupuestarios</b>		<b>\$0</b>
Estimaciones, depreciaciones, deterioros, obsolescencia y amortizaciones	0	
Provisiones	0	
Disminución de inventarios	0	
Aumento por insuficiencia de estimaciones por pérdida o deterioro u obsolescencia	0	
Aumento por insuficiencia de provisiones	0	
Otros gastos	0	
<b>Otros Gastos Contables No Presupuestales</b>	<b>0</b>	
<b>4. Total de Gasto Contable (4= 1 - 2 + 3 )</b>		<b>-\$40,126,110</b>

\* Bajo protesta de decir verdad declaramos que los estados financieros y sus notas, son razonablemente correctos y son responsabilidad del emisor.

**LIC. ERIKA VERDUGO**  
 DIRECCION DE OPERACIONES FINANCIERAS

**LIC. ALAN F. PAYAN DENOGEAN**  
 DIRECCION DE ADMINISTRACION Y CONTROL

**LIC. MANUEL ROBLES LINARES VELEZ**  
 DIRECTOR GENERAL

## Endeudamiento Neto

## FONDO ESTATAL PARA LA MODERNIZACION DEL TRANSPORTE

al 30 de Septiembre de 2015

(pesos)

TRIMESTRE: TERCERO DE 2015

Identificación del crédito o Instrumento	Contratación / Colocación	Amortización	Endeudamiento Neto
	A	B	C=A-B
<b>Créditos Bancarios</b>			
1 Banca Mifel S.A.	600,000,000	203,810,899	396,189,101
2			
3			
4			
<b>Total Créditos Bancarios</b>	<b>600,000,000</b>	<b>203,810,899</b>	<b>396,189,101</b>
<b>Otros Instrumentos de Deuda</b>			
1			
2			
3			
4			
<b>Total Otros Instrumentos de Deuda</b>			
<b>TOTAL</b>	<b>600,000,000</b>	<b>203,810,899</b>	<b>396,189,101</b>

Sistema Estatal de Evaluación  
 Intereses de la Deuda  
 FONDO ESTATAL PARA LA MODERNIZACION DEL TRANSPORTE  
 al 30 de Septiembre de 2015  
 (pesos)

ETCA-II-11

TRIMESTRE: TERCERO DE 2015

Identificación del crédito o Instrumento	Devengado	Pagado
<b>Créditos Bancarios</b>		
1 Banca Mifel S.A.	152,237,470	152,237,470
2	0	0
3		
4		
<b>Total de Intereses Créditos Bancarios</b>	<b>152,237,470</b>	<b>152,237,470</b>
<b>Otros Instrumentos de Deuda</b>		
1		
2		
3		
4		
<b>Total Intereses Otros Instrumentos de Deuda</b>		
<b>TOTAL</b>	<b>152,237,470</b>	<b>152,237,470</b>

Sistema Estatal de Evaluación  
 Flujo de Fondos, Indicadores Postura Fiscal  
**FONDO ESTATAL PARA LA MODERNIZACION DEL TRANSPORTE**  
 al 30 de Septiembre de 2015  
 (pesos)

ETCA-II-12

TRIMESTRE: TERCERO DE 2015


Concepto	Estimado	Devengado	Pagado
<b>I. Ingresos Presupuestarios</b>			
1. Ingresos Gobierno del Estado	47,899,412	-100,278,798	-100,278,798
2. Ingresos Sector Paraestatal			
<b>II. Egresos Presupuestarios</b>			
3. Egresos del Gobierno del Estado	47,899,412	-36,744,391	-36,744,391
4. Egresos del Sector Paraestatal			
<b>III. Balance Presupuestario (Superávit o Déficit) (III= I-II)</b>	0	-63,534,407	-63,534,407
Concepto	Estimado	Devengado	Pagado
<b>III. Balance Presupuestario (Superávit o Déficit)</b>		-647,101	-647,101
<b>IV. Intereses, Comisiones y Gastos de la Deuda</b>		0	0
<b>V. Balance Primario (superávit o Déficit) (V= III-IV)</b>		-647,101	-647,101
Concepto	Estimado	Devengado	Pagado
<b>A. Financiamiento</b>			
<b>B. Amortización de la Deuda</b>			
<b>C. Endeudamiento o Desendeudamiento (C=A-B)</b>			

\* Bajo protesta de decir verdad declaramos que los estados financieros y sus notas, son razonablemente correctos y son responsabilidad del emisor.

**LIC. ERIKA VERDUGO**  
 DIRECCION DE OPERACIONES FINANCIERAS

**LIC. ALAN F. PAYAN DENOGEAN**  
 DIRECCION DE ADMINISTRACION Y CONTROL

**LIC. MANUEL ROBLES LINARES VELEZ**  
 DIRECTOR GENERAL


 <p>ESTADO DE SONORA</p>	<p><b>GOBIERNO DEL ESTADO DE SONORA FICHA TECNICA PARA SEGUIMIENTO Y EVALUACION DE INDICADORES DE PROYECTOS Y PROCESOS</b></p>
---	--

<b>NUMERO Y NOMBRE DEL PROGRAMA:</b>		50 - MODERNIZACIÓN DE LAS COMUNICACIONES	
<b>NOMBRE DEL PROCESO:</b>		CREDENCIALIZACION	
<b>CLAVE PROGRAMATICA:</b>		21111A182D033535607H	
<b>UNIDAD RESPONSABLE:</b>	FONDO ESTATAL PARA LA MODERNIZACIÓN DEL TRANSPORTE	<b>UNIDAD EJECUTORA:</b>	DIRECCIÓN GENERAL
<b>OBJETIVO DEL PROCESO:</b>		BRINDAR UN SERVICIO EFICIENTE DE TRANSPORTE URBANO POR PARTE DEL GOBIERNO DEL ESTADO, COMO OBJETIVO SEÑALADO POR EL EJECUTIVO PARA EL BENEFICIO DE LA CIUDADANÍA EN GENERAL, PERSONAS CON CAPACIDADES DIFERENTES Y PRINCIPALMENTE A LOS ESTUDIANTES.	

**DATOS DEL INDICADOR**

<b>NOMBRE INDICADOR:</b>		PORCENTAJE DE USUARIOS DE TRANSPORTE PUBLICO CON CREDENCIALES EMITIDAS	
<b>TIPO:</b>		DE GESTIÓN	
<b>RESULTADO ESPERADO:</b>		ALCANZAR EL MAS ALTO PORCENTAJE DE CREDENCIALES EMITIDAS DE IDENTIFICACIÓN A LOS USUARIOS DE TRANSPORTE URBANO EN HERMOSILLO, OBREGON Y NAVOJOA.	
<b>FORMULA CALCULO:</b>		(USUARIOS CON CREDENCIAL/TOTAL DE USUARIOS)100	
<b>INTERPRETACION:</b>		MIENTRAS MAS ALTO EL PORCENTAJE, SIGNIFICA QUE SE ALCANZO A CUBRIR EL UNIVERSO DE USUARIOS DE TRANSPORTE QUE SE ESPERABA TRAMITARAN SU CREDENCIAL	
<b>DIMENSION DEL INDICADOR:</b>	COBERTURA	<b>SENTIDO:</b>	ASCENDENTE
<b>VALOR:</b>	ACUMULABLE	<b>FRECUENCIA MEDICION:</b>	MENSUAL

<b>AVANCE DEL INDICADOR:</b>				<b>TRIMESTRE</b>			Trimestre 3	
<b>META ANUAL</b>	<b>AVANCE DEL TRIMESTRE</b>			<b>AVANCE ACUMULADO</b>			<b>AVANCE RESPECTO DE LA META ANUAL</b>	<b>SEMAFORO</b>
	<b>PROGRAMA DO</b>	<b>ALCANZA DO</b>	<b>%</b>	<b>PROGRAMADO</b>	<b>ALCANZADO</b>	<b>%</b>		
100000	35000	21520	61.48	85000	21520	25.31	21.52	
<b>EVALUACIÓN CUALITATIVA</b>				EL PORCENTAJE DE USUARIOS A QUIENES ESPERAMOS EMITIR SUS CREDENCIALES POR PRIMERA VEZ, ESTÁ BASADO EN UN ESTIMADO O PROMEDIO DE ACUERDO A AÑOS ANTERIORES. SIN EMBARGO, NO ES POSIBLE CALCULAR EL NÚMERO EXACTO DE USUARIOS QUE SOLICITARÁN POR PRIMERA VEZ SU CREDENCIAL DEBIDO A QUE SON VARIOS LOS FACTORES QUE INTERVIENEN Y QUE NO SON CONTROLADOS POR FEMOT.				
<b>PROSPECTIVA</b>				SE TRATARÁ DE REALIZAR UN AJUSTE MÁS CONSERVADOR (POR DEBAJO DEL PROMEDIO).				
<b>FACTOR DE COMPARACIÓN</b>				<a href="http://siegeson.sonora.gob.mx/portalTransparencia/organismo/70/2015/1/9/3/Trimestre/3">http://siegeson.sonora.gob.mx/portalTransparencia/organismo/70/2015/1/9/3/Trimestre/3</a>				

 <p>ESTADO DE SONORA</p>	<p><b>GOBIERNO DEL ESTADO DE SONORA FICHA TECNICA PARA SEGUIMIENTO Y EVALUACION DE INDICADORES DE PROYECTOS Y PROCESOS</b></p>
---	--

<b>NUMERO Y NOMBRE DEL PROGRAMA:</b>		50 - MODERNIZACIÓN DE LAS COMUNICACIONES	
<b>NOMBRE DEL PROCESO:</b>		CREDENCIALIZACION	
<b>CLAVE PROGRAMATICA:</b>		21111A182D033535607H	
<b>UNIDAD RESPONSABLE:</b>	FONDO ESTATAL PARA LA MODERNIZACIÓN DEL TRANSPORTE	<b>UNIDAD EJECUTORA:</b>	DIRECCIÓN GENERAL
<b>OBJETIVO DEL PROCESO:</b>		BRINDAR UN SERVICIO EFICIENTE DE TRANSPORTE URBANO POR PARTE DEL GOBIERNO DEL ESTADO, COMO OBJETIVO SEÑALADO POR EL EJECUTIVO PARA EL BENEFICIO DE LA CIUDADANÍA EN GENERAL, PERSONAS CON CAPACIDADES DIFERENTES Y PRINCIPALMENTE A LOS ESTUDIANTES.	


**DATOS DEL INDICADOR**

<b>NOMBRE INDICADOR:</b>		PORCENTAJE DE USUARIOS CON CREDENCIALES CON VIGENCIA RENOVADA	
<b>TIPO:</b>		DE GESTIÓN	
<b>RESULTADO ESPERADO:</b>		MEDICIÓN DE LOS USUARIOS QUE REGRESAN A RENOVAR SUS CREDENCIALES DE IDENTIFICACIÓN PARA EL TRANSPORTE URBANO.	
<b>FORMULA CALCULO:</b>		(TOTAL DE CREDENCIALES RENOVADAS/TOTAL DE CREDENCIALES EXPEDIDAS)100	
<b>INTERPRETACION:</b>		MIENTRAS MAS ALTO EL PORCENTAJE, SIGNIFICA QUE LAS CREDENCIALES EMITIDAS ESTÁN SIENDO RENOVADAS PARA SEGUIR SIENDO UTILIZADAS EN EL NUEVO PERIODO ESCOLAR, O POR UN AÑO MAS EN CASO DE TERCERA EDAD Y DISCAPACIDAD.	
<b>DIMENSION DEL INDICADOR:</b>	COBERTURA	<b>SENTIDO:</b>	ASCENDENTE
<b>VALOR:</b>	ACUMULABLE	<b>FRECUENCIA MEDICION:</b>	MENSUAL

AVANCE DEL INDICADOR:				TRIMESTRE			Trimestre 3	
META ANUAL	AVANCE DEL TRIMESTRE			AVANCE ACUMULADO			AVANCE RESPECTO DE LA META ANUAL	SEMAFORO
	PROGRAMA DO	ALCANZA DO	%	PROGRAMADO	ALCANZADO	%		
63700	30000	30033	100.11	63400	30033	47.37	47.14	
<b>EVALUACIÓN CUALITATIVA</b>				EL NÚMERO DE CREDENCIALES QUE ESPERAMOS RENOVAR CADA AÑO NO ESTÁ BASADO EN CÁLCULOS O ESTIMADOS COMO LA META ANTERIOR, SINO QUE, POR MEDIO DEL SISTEMA DE CREDENCIALIZACIÓN PODEMOS SABER MES POR MES, CUÁNTAS CREDENCIALES IRÁN VENCIENDO. SIN EMBARGO, AUN TENIENDO EL NÚMERO EXACTO, NO TODOS ESOS USUARIOS REGRESAN A RENOVAR SUS CREDENCIALES, DEBIDO TAMBIÉN A VARIOS FACTORES QUE NO SON CONTROLADOS POR FEMOT, TALES COMO: ESTUDIANTES QUE				



	ABANDONAN LA ESCUELA O QUE TERMINAN SUS ESTUDIOS Y DEJAN DE SER ESTUDIANTES, EXTRAVÍO SIN REPOSICIÓN, ETC.
<b>PROSPECTIVA</b>	NO APLICA, DEBIDO A QUE POR SISTEMA SABEMOS CUANTOS ESTUDIANTES DEBEN RENOVAR SIN EMBARGO NO PODEMOS CONTROLAR LAS DECISIONES DEL USUARIO.
<b>FACTOR DE COMPARACIÓN</b>	<a href="http://siegeson.sonora.gob.mx/portalTransparencia/organismo/70/2015/1/9/3/Trimestre/3">http://siegeson.sonora.gob.mx/portalTransparencia/organismo/70/2015/1/9/3/Trimestre/3</a>

 <p>ESTADO DE SONORA</p>	<p><b>GOBIERNO DEL ESTADO DE SONORA FICHA TECNICA PARA SEGUIMIENTO Y EVALUACION DE INDICADORES DE PROYECTOS Y PROCESOS</b></p>
---	--

<b>NUMERO Y NOMBRE DEL PROGRAMA:</b>		50 - MODERNIZACIÓN DE LAS COMUNICACIONES	
<b>NOMBRE DEL PROCESO:</b>		EXPANSION DEL PROGRAMA DEL TRANSPORTE URBANO "BUS SONORA"	
<b>CLAVE PROGRAMATICA:</b>		21111A182D03353560L4	
<b>UNIDAD RESPONSABLE:</b>	FONDO ESTATAL PARA LA MODERNIZACIÓN DEL TRANSPORTE	<b>UNIDAD EJECUTORA:</b>	DIRECCIÓN GENERAL
<b>OBJETIVO DEL PROCESO:</b>		POSICIONAR EL PROGRAMA ESTATAL "BUS SONORA" EN LOS MUNICIPIOS DE AGUA PRIETA, CANANEA, CABORCA, EMPALME, HUATABAMPO, PUERTO PEÑASCO Y SAN LUIS RÍO COLORADO; TRABAJANDO EN ESTE OBJETIVO, DICHS MUNICIPIOS SE ESTARÍAN MODERNIZANDO EN CUESTIÓN DE TRANSPORTE PUBLICO URBANO, UNO DE LOS PRINCIPALES RUBROS DEL DESARROLLO ECONÓMICO Y SOCIAL, PARA CONVERTIRLOS EN MUNICIPIOS MAS COMPETITIVOS Y PRODUCTIVOS.	

**DATOS DEL INDICADOR**

<b>NOMBRE INDICADOR:</b>		INDICE DE IMPLEMENTACION DE UNIDADES DE TRANSPORTE URBANO DE LOS MUNICIPIOS DEL ESTADO	
<b>TIPO:</b>		DE GESTIÓN	
<b>RESULTADO ESPERADO:</b>		OFRECER UN MEJOR SERVICIO A LOS MUNICIPIOS DEL ESTADO DE SONORA	
<b>FORMULA CALCULO:</b>		(UNIDADES DE TRANSPORTE URBANO IMPLEMENTADAS/UNIDADES DE TRANSPORTE URBANO PROGRAMADAS)100	
<b>INTERPRETACION:</b>		MIDE EL NIVEL DE CUMPLIMIENTO DEL PROGRAMA DE IMPLEMENTACION DE UNIDADES DE TRANSPORTE URBANO	
<b>DIMENSION DEL INDICADOR:</b>	CALIDAD	<b>SENTIDO:</b>	ASCENDENTE
<b>VALOR:</b>	ACUMULABLE	<b>FRECUENCIA MEDICION:</b>	TRIMESTRAL

<b>AVANCE DEL INDICADOR:</b>				<b>TRIMESTRE</b>			Trimestre 3	
<b>META ANUAL</b>	<b>AVANCE DEL TRIMESTRE</b>			<b>AVANCE ACUMULADO</b>			<b>AVANCE RESPECTO DE LA META ANUAL</b>	<b>SEMAFORO</b>
	<b>PROGRAMADO</b>	<b>ALCANZADO</b>	<b>%</b>	<b>PROGRAMADO</b>	<b>ALCANZADO</b>	<b>%</b>		
100	25	0	0	75	0	0	0	
<b>EVALUACIÓN CUALITATIVA</b>				DICHO PROCESO NO SE HA LLEVADO A CABO HASTA EL MOMENTO.				
<b>PROSPECTIVA</b>				SE TRATARA DE CONSEGUIR PRESUPUESTO PARA INICIAR ESTE PROCESO				
<b>FACTOR DE COMPARACIÓN</b>				LO EXISTE				

**Sistema Estatal de Evaluación**  
**Gastos por proyectos de Inversión**  
**FONDO ESTATAL PARA LA MODERNIZACION DEL TRANSPORTE**  
**Del 01 de Enero al 30 de Septiembre de 2015**  
**(pesos)**

ETCA-III-14

TRIMESTRE: TERCERO DE 2015

GASTO DE INVERSION EJERCIDO:

NOMBRE DEL PROYECTO

MONTO EROGADO

**EL FONDO ESTATAL PARA LA MODERNIZACION DEL TRANSPORTE NO CUENTA CON PROYECTOS POR LO CUAL NO APLICA  
ESTE FORMATO**

Nada que presentar en este apartado.

( en caso de que no sean usuarios del sistema V.O.S.)

**Sistema Estatal de Evaluación**  
**Relación de cuentas Bancarias Productivas Específicas**  
**FONDO ESTATAL PARA LA MODERNIZACION DEL TRANSPORTE**  
**del 1 de Enero al 30 de Septiembre de 2015**  
**(pesos)**

ETCA-IV-15

TRIMESTRE: TERCERO DE 2015

Fondo, Programa o Convenio	Datos de la Cuenta Bancaria	
	Institución Bancaria	Número de Cuenta
1		
2		
3		
4		
5		

**ESTE ENTE NO CUENTA CON CUENTAS BANCARIAS Y PRODUCTIVAS**

**Sistema Estatal de Evaluación**  
**Relación de Bienes que Componen su Patrimonio**  
**FONDO ESTATAL PARA LA MODERNIZACION DEL TRANSPORTE**  
**del 1 de Enero al 30 de Septiembre de 2015**  
**(pesos) TRIMESTRE: TERCERO DE 2015**

ETCA-IV-16

	<b>Código</b>	<b>Descripción del Bien</b>	<b>Valor <u>HISTORICO</u></b>
1	MOB-01	Conjunto ejecutivo	\$21,275.00
2	MOB-04	Sillon	\$3,277.50
3	MOB-05	Sillon	\$1,667.50
4	MOB-06	Sillon	\$1,667.50
5	MOB-15	Silla	\$0.00
6	MOB-17	Archivero	\$2,199.95
7	MOB-29	Sillon	\$1,667.50
8	MOB-30	Mesa	\$2,173.50
9	MOB-32	Sillon	\$1,667.50
10	MOB-38	Sillon	\$1,667.50
11	MOB-47	Escritorio	\$4,588.50
12	MOB-51	Sillon	\$0.00
13	MOB-54	Archivero	\$1,840.00
14	MOB-55	Archivero	\$1,840.00
15	MOB-56	Archivero	\$950.00
16	MOB-57	Archivero	\$950.00
17	MOB-58	Archivero	\$950.00
18	MOB-59	Archivero	\$950.00
19	MOB-60	Escritorio	\$960.00
20	MOB-63	Conjuto secretarial	\$3,444.25
21	MOB-70	Archivero	\$2,242.50
22	MOB-71	Archivero	\$2,242.50
23	MOB-75	Mesa para TV	\$1,483.50
24	EQUIP-01	Television	\$2,499.00
25	EQUIP-02	Trituradora	\$469.00
26	EQUIP-03	Regulador	\$258.75
27	EQUIP-27	Ventilador	\$789.00
28	EQUIP-28	Regulador	\$296.70
29	EQUIP-30	Enfriador de Agua	\$950.00
30	EQUIP-31	Frigobar	\$2,127.00
31	EQUIP-35	Fax	\$1,598.00
32	EQUIP-60	Aire acondicionado	\$13,800.00
33	EQUIP-62	Pantalla LCD	\$10,005.00
34	MOB-08	Sillon	\$3,277.50
35	MOB-24	Silla	\$0.00
36	MOB-25	Silla	\$0.00
37	MOB-46-Bis	Credenza	\$0.00
38	MOB-62	Conjunto secretarial	\$3,444.25
39	MOB-64	Conjunto secretarial	\$3,444.25
40	MOB-69	Archivero	\$2,242.50
41	MOB-72	Archivero	\$2,242.50
42	MOB-74	Sillon	\$1,525.00
43	EQUIP-13	Regulador	\$899.00
44	MOB-196	Entrepauos y postes	\$14,717.70
45	MOB-205	Silla	\$749.00

Código		Descripción del Bien	Valor <u>HISTORICO</u>
46	MOB-207	Silla	\$2,199.00
47	MOB-02	Conjunto recepcion	\$0.00
48	MOB-07	Conjunto modular	\$10,177.50
49	MOB-09	Sillon	\$1,667.50
50	MOB-10	Sillon	\$1,667.50
51	MOB-11	Sillon	\$3,277.50
52	MOB-12	Sillon	\$1,667.50
53	MOB-13	Sillon	\$1,667.50
54	MOB-16	Conjunto de recepcion	\$0.00
55	MOB-20	Mesa	\$669.00
56	MOB-21	Escritorio	\$1,899.00
57	MOB-22	Conjunto modular	\$6,727.50
58	MOB-23	Silla	\$0.00
59	MOB-26	Modulo	\$598.00
60	MOB-27	Mesa	\$5,623.50
61	MOB-28	Sillon	\$1,667.50
62	MOB-35	Sillon	\$1,667.50
63	MOB-36	Sillon	\$1,667.50
64	MOB-37	Sillon	\$1,667.50
65	MOB-39	Sillon	\$1,667.50
66	MOB-40	Sillon	\$1,667.50
67	MOB-41	Sillon	\$1,667.50
68	MOB-42	Sillon	\$1,667.50
69	MOB-43	Sillon	\$0.00
70	MOB-44	Sillon	\$7,877.50
71	MOB-45	Sillon	\$10,177.50
72	MOB-52	Archivero	\$1,840.00
73	MOB-53	Gabinete	\$1,450.00
74	MOB-61	Archivero	\$2,415.00
75	MOB-73	Archivero	\$2,242.50
76	MOB-76	Escritorio Peninsular	\$3,335.00
77	EQUIP-04	Telefono	\$499.00
78	EQUIP-06	Enfriador	\$1,150.00
79	EQUIP-07	Conmutador	\$6,612.50
80	EQUIP-09	Regulador	\$258.75
81	EQUIP-10	Telefono	\$1,644.50
82	EQUIP-12	Telefono	\$498.99
83	EQUIP-17	Guillotina	\$459.20
84	EQUIP-18	Maquina de Escribir	\$999.00
85	EQUIP-19	Refrigerador	\$2,199.00
86	EQUIP-20	Engargoladora	\$1,884.00
87	EQUIP-21	Fotocopiadora	\$7,245.00
88	EQUIP-32	Horno	\$1,449.01
89	EQUIP-33	Aire acondicionado	\$7,130.00
90	EQUIP-34	Maquina sumadora	\$689.00
91	EQUIP-50	Escalera	\$649.00
92	MOB-55	Extintor	\$539.07
93	MOB-55	Extintor	\$539.06
94	MOB-55	Extintor	\$539.06
95	MOB-55	Extintor	\$539.06
96	MOB-56	Extintor	\$1,639.90
97	MOB-56	Extintor	\$1,639.90

Código		Descripción del Bien	Valor <i>HISTORICO</i>
98	MOB-57	Extintor	\$395.60
99	EQUIP-37	Aire Acondicionado	\$8,800.00
100	EQUIP-39	Aire Acondicionado	\$6,400.00
101	EQUIP-58	Calculadora	\$129.00
102	Equip-59	Pantalla	\$21,100.00
103	MOB-58	Exhibidor	\$25,520.00
104	MOB-59	Exhibidor	\$25,520.00
105	MOB-60	Exhibidor	\$25,520.00
106	MOB-62	Exhibidor	\$25,520.00
107	MOB-63	Exhibidor	\$25,520.00
108	MOB-64	Exhibidor	\$25,520.00
109	MOB-65	Exhibidor	\$25,520.00
110	MOB-66	Exhibidor	\$25,520.00
111	MOB-67	Exhibidor	\$25,520.00
112	MOB-68	Exhibidor	\$25,520.00
113	MOB-69	Exhibidor	\$25,520.00
114	MOB-207	Centro de Trabajo	\$6,507.60
115	MOB-208	Centro de Trabajo	\$6,507.60
116	MOB-209	Centro de Trabajo	\$6,507.60
117	MOB-210	Centro de Trabajo	\$6,507.60
118	MOB-211	Centro de Trabajo	\$6,507.60
119	MOB-212	Centro de Trabajo	\$6,507.60
120	MOB-213	Centro de Trabajo	\$6,507.60
121	MOB-214	Centro de Trabajo	\$6,507.60
122	MOB-215	Archivero	\$3,480.00
123	MOB-216	Archivero	\$3,480.00
124	MOB-217	Archivero	\$3,480.00
125	MOB-218	Archivero	\$3,480.00
126	MOB-219	Archivero	\$3,480.00
127	MOB-220	Archivero	\$3,480.00
128	MOB-221	Archivero	\$3,480.00
129	MOB-222	Archivero	\$3,480.00
130	MOB-223	Centro de Trabajo	\$2,900.00
131	MOB-238	Centro de Trabajo	\$2,900.00
132	MOB-224	Exhibidor Periflex	\$25,520.00
133	MOB-225	Exhibidor Periflex	\$25,520.00
134	MOB-226	Exhibidor Periflex	\$25,520.00
135	MOB-227	Exhibidor Periflex	\$25,520.00
136	MOB-228	Exhibidor Periflex	\$25,520.00
137	MOB-229	Exhibidor Periflex	\$25,520.00
138	MOB-230	Exhibidor Periflex	\$25,520.00
139	MOB-231	Exhibidor Periflex	\$25,520.00
140	MOB-232	Exhibidor Periflex	\$25,520.00
141	MOB-233	Exhibidor Periflex	\$25,520.00
142	MOB-234	Exhibidor Periflex	\$25,520.00
143	MOB-235	Exhibidor Periflex	\$25,520.00
144	MOB-236	Exhibidor Periflex	\$25,520.00
145	MOB-237	Exhibidor Periflex	\$25,520.00
146	MOB-239	Exhibidor Periflex	\$25,520.00
147	MOB-240	Exhibidor Periflex	\$25,520.00
148	MOB-241	Exhibidor Periflex	\$25,520.00
149	MOB-242	Exhibidor Periflex	\$25,520.00

Código		Descripción del Bien	Valor <i>HISTORICO</i>
150	MOB-243	Exhibidor Periflex	\$25,520.00
151	MOB-244	Exhibidor Periflex	\$25,520.00
152	MOB-245	Exhibidor Periflex	\$25,520.00
153	MOB-246	Exhibidor Periflex	\$25,520.00
154	MOB-247	Escritorio	\$2,552.00
155	MOB-248	Escritorio	\$2,552.00
156	MOB-249	Escritorio	\$2,552.00
157	MOB-250	Escritorio	\$2,552.00
158	MOB-251	Escritorio	\$2,552.00
159	MOB-252	Escritorio	\$2,552.00
160	MOB-253	Escritorio	\$2,552.00
161	MOB-254	Escritorio	\$2,552.00
162	MOB-255	Escritorio	\$2,552.00
163	MOB-256	Escritorio	\$2,552.00
164	MOB-257	Escritorio	\$2,552.00
165	MOB-258	Escritorio	\$2,552.00
166	MOB-259	Escritorio	\$2,552.00
167	MOB-260	Escritorio	\$2,552.00
168	MOB-261	Escritorio	\$2,552.00
169	MOB-262	Escritorio	\$3,480.00
170	MOB-263	Escritorio	\$3,480.00
171	MOB-264	Silla	\$1,740.00
172	MOB-265	Silla	\$1,740.00
173	MOB-266	Silla	\$1,740.00
174	MOB-267	Silla	\$1,740.00
175	MOB-268	Silla	\$1,740.00
176	MOB-269	Silla	\$1,740.00
177	MOB-270	Silla	\$1,740.00
178	MOB-271	Silla	\$1,740.00
179	MOB-272	Soporte de Pantalla	\$1,508.00
180	MOB-273	Soporte de Pantalla	\$1,508.00
181	MOB-274	Base CPU	\$348.00
182	MOB-275	Base CPU	\$348.00
183	MOB-276	Base CPU	\$348.00
184	MOB-277	Base CPU	\$348.00
185	MOB-278	Base CPU	\$348.00
186	MOB-279	Base CPU	\$348.00
187	MOB-280	Base CPU	\$348.00
188	MOB-281	Base CPU	\$348.00
189	MOB-282	Base CPU	\$348.00
190	MOB-283	Base CPU	\$348.00
191	MOB-284	Base CPU	\$348.00
192	MOB-285	Base CPU	\$348.00
193	MOB-286	Base CPU	\$348.00
194	MOB-287	Base CPU	\$348.00
195	MOB-288	Base CPU	\$348.00
196	MOB-289	Base CPU	\$348.00
197	MOB-290	Base CPU	\$348.00
198	MOB-197	Mesa	\$634.00
199	MOB-198	Mesa	\$634.00
200	MOB-199	Mesa	\$634.00
201	MOB-200	Mesa	\$634.00



Código		Descripción del Bien	Valor <u>HISTORICO</u>
202	MOB-201	Mesa	\$634.00
203	MOB-202	Silla	\$312.00
204	MOB-203	Silla	\$312.00
205	MOB-204	Silla	\$312.00
206	MOB-206	Silla	\$1,249.00
207	MOB-18	Archivero	\$5,577.50
208	MOB-19	Silla	\$389.01
209	MOB-31	Sillon	\$1,667.50
210	MOB-33	Sillon	\$1,667.50
211	MOB-34	Sillon	\$1,667.50
212	MOB-46	Conjunto modular	\$10,177.50
213	MOB-65	Conjunto Secretarial	\$3,335.00
214	MOB-67	Sillon	\$1,525.00
215	MOB-68	Lateral	\$2,185.00
216	EQUIP-11	Regulador	\$258.75
217	EQUIP-51	Camara	\$4,140.00
218	EQUIP-52	Camara	\$3,680.00
219	EQUIP-53	DVR	\$5,635.00
220	EQUIP-54	UPS	\$2,415.00
221	MOB-77	Silla	\$1,265.00
222	MOB-78	Silla	\$1,265.00
223	MOB-79	Conjunto Semi Ejecutivo	\$3,277.50
224	MOB-80	Conjunto Semi Ejecutivo	\$3,277.50
225	MOB-81	Silla	\$1,023.50
226	MOB-82	Silla	\$1,023.50
227	MOB-83	Silla	\$1,023.50
228	MOB-84	Credenza	\$3,588.00
229	MOB-85	Silla	\$471.50
230	MOB-86	Silla	\$471.50
231	MOB-87	Modulo de informacion	\$3,639.75
232	MOB-88	Silla	\$471.50
233	MOB-89	Silla	\$471.50
234	MOB-90	Silla	\$471.50
235	MOB-91	Silla	\$471.50
236	MOB-92	Silla	\$471.50
237	MOB-93	Silla	\$471.50
238	MOB-94	Silla	\$471.50
239	MOB-95	Silla	\$471.50
240	MOB-96	Silla	\$471.50
241	MOB-97	Silla	\$471.50
242	MOB-98	Silla	\$471.50
243	MOB-99	Silla	\$471.50
244	MOB-100	Silla	\$471.50
245	MOB-101	Silla	\$471.50
246	MOB-102	Silla	\$471.50
247	MOB-103	Silla	\$471.50
248	MOB-104	Silla	\$471.50
249	MOB-105	Silla	\$471.50
250	MOB-106	Silla	\$471.50
251	MOB-107	Silla	\$471.50
252	MOB-108	Silla	\$471.50
253	MOB-109	Silla	\$471.50

Código		Descripción del Bien	Valor <u>HISTORICO</u>
254	MOB-110	Silla	\$471.50
255	MOB-111	Silla	\$471.50
256	MOB-112	Silla	\$471.50
257	MOB-113	Silla	\$471.50
258	EQUIP-36	Enfriador de Agua	\$2,990.00
259	MOB-66	Sillon	\$1,525.00
260	MOB-146	Mesa	\$747.50
261	MOB-114	Escritorio Peninsular	\$3,289.00
262	MOB-115	Silla	\$1,265.00
263	MOB-116	Silla	\$1,265.00
264	MOB-117	Silla	\$1,265.00
265	EQUIP-41	Aire acondicionado	\$7,130.25
266	EQUIP-42	Aire acondicionado	\$7,130.25
267	EQUIP-43	Aire acondicionado	\$7,130.25
268	EQUIP-44	Aire acondicionado	\$10,349.81
269	EQUIP-45	Aire acondicionado	\$10,349.81
270	EQUIP-46	Aire acondicionado	\$10,349.82
271	EQUIP-47	Aire acondicionado	\$10,349.81
272	MOB-149	Modulo de informacion	\$3,363.75
273	MOB-150	Silla	\$1,023.50
274	MOB-151	Silla	\$1,023.50
275	MOB-152	Silla	\$1,023.50
276	MOB-155	Silla	\$471.50
277	MOB-156	Silla	\$471.50
278	MOB-157	Silla	\$471.50
279	MOB-158	Silla	\$471.50
280	MOB-159	Silla	\$471.50
281	MOB-160	Silla	\$471.50
282	MOB-161	Silla	\$471.50
283	MOB-162	Silla	\$471.50
284	MOB-163	Silla	\$471.50
285	MOB-164	Silla	\$471.50
286	MOB-165	Silla	\$471.50
287	MOB-166	Silla	\$471.50
288	MOB-167	Silla	\$471.50
289	MOB-168	Silla	\$471.50
290	MOB-169	Silla	\$471.50
291	MOB-170	Silla	\$471.50
292	MOB-171	Silla	\$471.50
293	MOB-172	Silla	\$471.50
294	MOB-173	Silla	\$471.50
295	MOB-174	Silla	\$471.50
296	MOB-175	Silla	\$471.50
297	MOB-153	Conjunto semi-ejecutivo	\$3,277.50
298	MOB-154	Conjunto semi-ejecutivo	\$3,277.50
299	MOB-177	Credenza	\$3,588.00
300	MOB-178	Modulo de atencion	\$13,317.00
301	MOB-179	Modulo de archivo	\$2,484.00
302	MOB-180	Modulo de archivo	\$2,484.00
303	MOB-181	Silla	\$1,293.75
304	MOB-182	Silla	\$1,293.75
305	MOB-183	Silla	\$1,293.75

Código		Descripción del Bien	Valor <u>HISTORICO</u>
306	MOB-184	Silla	\$1,293.75
307	MOB-185	Conjunto semi-ejecutivo	\$4,140.00
308	MOB-186	Conjunto semi-ejecutivo	\$4,140.00
309	MOB-187	Sillón ejecutivo	\$1,242.00
310	MOB-188	Sillón ejecutivo	\$1,242.00
311	MOB-189	Silla	\$529.00
312	MOB-190	Silla	\$529.00
313	MOB-191	Silla	\$529.00
314	MOB-192	Silla	\$529.00
315	EQUIP-48	Telefono	\$449.50
316	EQUIP-49	Telefono	\$449.49
317	EQUIP-COMUNIC-22	Fax	\$1,444.01
318	EQUIP-50	Frigobar	\$2,099.00
319	MOB-193	Mesa	\$619.01
320	MOB-194	Silla	\$299.00
321	MOB-195	Silla	\$299.00
322	MOB-03	Mesa	\$890.00
323	EQUIP-08	Fax	\$1,999.00
324	MOB-118	Conjunto	\$5,865.00
325	MOB-119	Conjunto	\$3,444.25
326	MOB-120	Conjunto	\$3,444.25
327	MOB-121	Conjunto	\$3,444.25
328	MOB-122	Silla	\$1,495.00
329	MOB-123	Silla	\$1,495.00
330	MOB-124	Silla	\$1,495.00
331	MOB-125	Sillon	\$1,765.25
332	MOB-126	Silla	\$419.75
333	MOB-127	Silla	\$419.75
334	MOB-128	Silla	\$419.75
335	MOB-129	Silla	\$419.75
336	MOB-130	Silla	\$419.75
337	MOB-131	Silla	\$419.75
338	MOB-132	Silla	\$419.75
339	MOB-133	Silla	\$419.75
340	MOB-134	Silla	\$419.75
341	MOB-135	Silla	\$419.75
342	MOB-136	Silla	\$419.75
343	MOB-137	Silla	\$419.75
344	MOB-138	Silla	\$419.75
345	MOB-139	Silla	\$419.75
346	MOB-140	Silla	\$419.75
347	MOB-141	Silla	\$419.75
348	MOB-142	Silla	\$419.75
349	MOB-143	Silla	\$419.75
350	MOB-144	Silla	\$419.75
351	MOB-145	Silla	\$419.75
352	MOB-147	Silla	\$506.00
353	MOB-148	Silla	\$506.00
354	EQUIP-38	Aire Acondicionado	\$8,799.99
355	EQUIP-40	Equipo fotocopiado	\$6,325.00
356	EQUIP-58	Extintor	\$667.00
357	EQUIP-59	Extintor	\$1,943.50

Código		Descripción del Bien	Valor <i>HISTORICO</i>
358	EQUIP-61	Pantalla LCD	\$10,005.00
359	MOB-149	Fuente de Poder	\$406.00
360	EQUIP-63	Regulador	\$406.00
361	MOB-280	Aire Acondicionado 5 ton.	\$30,000.00
362	MOB-281	Aire Acondicionado 3 ton.	\$31,480.00
363	MOB-282	Aire Acondicionado Minisplit	\$38,800.00
364	MOB-283	Ventiladores de piso	\$1,197.00
<b>MOBILIARIO Y EQUIPO DE ADMINISTRACION</b>			<b>\$1,667,786.01</b>
365	EQUIPO-MEDICO-01	Alcoholimetro	\$2,649.99
366	EQUIPO-MEDICO-02	Alcoholimetro	\$2,649.99
367	EQUIPO-MEDICO-03	Kit Alcoholimetro	\$25,500.00
<b>EQUIPO DE INSTRUMENTAL MÉDICO DE LABORATORIO</b>			<b>\$30,799.98</b>
368	08	Jetta Volkswagen	\$179,244.00
369	01	Ford Escape	\$228,300.00
370	03	Ford Focus	\$148,700.00
371	05	Ford Ranger	\$156,500.00
372	06	Ford Ranger	\$156,500.00
373	04	Ford Ikon	\$102,021.67
374	COMODATO	Ford Ranger	\$155,000.00
375	COMODATO	Ford Ranger	\$155,000.00
376	COMODATO	Ford Ranger	\$156,500.00
377	COMODATO	Ford Ranger	\$156,500.00
<b>EQUIPO DE TRANSPORTE</b>			<b>1,594,265.67</b>
378	COMP-01	Scanner	0.00
379	COMP-02	Computadoras IBM 356 MB	0.00
380	COMP-03	Impresora ILx300 marca Epson	2,848.00
381	COMP-04	Disco duro Externo serie PHH652D0NA	8,623.85
382	COMP-05	Disco Duro Externo serie PHH652D0NK	8,623.85
383	COMP-06	Disco Duro Externo serie PHH652D0PC	8,623.85
384	COMP-07	Servidor Base de datos serie 2UX705019N	11,365.15
385	COMP-08	Servidor base de datos serie USM65102EO	52,042.19
386	COMP-09	Servidor base de datos serie USM6510SCT	83,854.48
387	COMP-10	Sistema de respaldo eléctrico serie AGOM4768	5,824.04
388	COMP-11	Impresora Laser Jet a color 2600	4,319.10
389	COMP-12	Impresora Láser Jet 1020	1,529.10
390	COMP-13	Impresora Láser Jet 1020	1,529.10
391	COMP-14	Computadora Lap top HP Pavillon DV2325	15,870.00
392	COMP-15	Gateway de Voz Serie FTX1110ZOYC	90,076.93
393	COMP-16	Router Serie FHK11081167	15,559.43
394	COMP-17	Router Serie FHK11081166	15,559.43
395	COMP-18	Router Serie FHK11081168	15,559.43
396	COMP-19	Router Serie FKK11081169	15,559.43
397	COMP-20	Switch Serie CAT1107ZGBV	75,218.56
398	COMP-21	Convertidor de línea Dig-Ana	3,250.92
399	COMP-22	Proyector Infocus Serie AUKQ64900934	10,500.00
400	COMP-23	Fortigate WIFI FG-50B Bundle	15,161.31
401	COMP-24	Fortigate Fortinet serie FWK50B3G07525538	15,161.31
402	COMP-25	Fortigate WIFI FG-60B Bundle	18,208.82
403	COMP-26	Computadora portátil Acer mod. AS5720-4521	9,775.00
404	COMP-27	Computadora portátil Acer 5520-5195	9,884.25
405	COMP-28	Computadora portátil Acer 5520-5195	9,884.25
406	COMP-29	No Break Sola Basic Micros 300	1,564.00

Código		Descripción del Bien	Valor <u>HISTORICO</u>
407	COMP-30	Impresora Office Jet Pro 8000	1,641.40
408	COMP-31	Disco duro externo 1TB USB Iomega	1,496.40
409	COMP-32	Notebook Macbook White 13"	19,024.00
410	COMP-33	Mouse apple magic	1,247.00
411	COMP-34	Impresora Zebra mod. P640I	107,445.00
412	COMP-35	imac 27" 3.4 GB Serie SW80141QU5PE	29,116.00
413	COMP-36	Impresora Zebra mod. P640I serie 041	107,445.00
414	COMP-37	Impresora Zebra mod. P640I serie 045	107,445.00
415	COMP-38	Impresora Zebra mod. P640I serie 053	107,445.00
416	COMP-39	Sistema de Administración de Turnos Marca Q-Matic	69,263.60
417	COMP-40	No Break Microsr Inet 480 VA	2,262.00
418	COMP-41	Fuente Redundante para Servidor HP Mod. ML-350	6,762.80
419	COMP-42	IMAC 27" 3.4 GB SERIE SW8018142AGV	30,334.00
420	COMP-43	Display Pantalla para sistema de Turnos	13,038.40
421	COMP-44	Impresora HP Laser Jet P1102	1,299.00
422	COMP-45	Disco Duro HP SAS 146 GB SERIE 3SD27MPW	6,277.92
423	COMP-46	Disco duro HP SAS 146.0 GB serie 6SD2669J	6,277.92
424	COMP-47	NO BREAK MARCA APC MODELO SUA3000,3000 KVA	17,185.40
425	COMP-48	Micro Ratón Optico Retractil PC-043980	162.40
426	COMP-49	CAMARA DIA Y NOCHE MOD. RYK2B49	4,466.00
427	COMP-50	Torre de 9 Mts TZ30	16,662.24
428	COMP-51	Disco Duro de 3TB Marca Western Digital	3,886.00
429	COMP-52	Impresora Fargo Modelo DTC550-LC Dual Side con Lam	63,336.00
430	COMP-53	Impresora Fargo Modelo DTC550-LC Dual Side con Lam	63,336.00
431	COMP-54	Impresora Fargo Modelo DTC550-LC Dual Side con Lam	63,336.00
432	COMP-55	Impresora Fargo Modelo DTC550-LC Dual Side con Lam	63,336.00
433	COMP-56	Impresora Fargo Modelo DTC550-LC Dual Side con Lam	63,336.00
434	COMP-57	Impresora Fargo Modelo DTC550-LC Dual Side con Lam	63,336.00
435	COMP-58	Impresora Marca Evolis Mod. DUALYS 3 dual side	60,165.72
436	COMP-59	Impresora Marca Evolis Mod. DUALYS 3 dual side	60,165.72
437	COMP-60	Impresora Marca Evolis Mod. DUALYS 3 dual side	60,165.72
438	COMP-61	Impresora Marca Evolis Mod. DUALYS 3 dual side	60,165.72
439	COMP-62	Impresora Marca Evolis Mod. DUALYS 3 dual side	60,165.72
440	COMP-63	Impresora Marca Evolis Mod. DUALYS 3 dual side	60,165.72
441	COMP-64	Impresora Marca Evolis Mod. DUALYS 3 dual side	60,165.72
442	COMP-65	Impresora Marca Evolis Mod. DUALYS 3 dual side	60,165.72
443	COMP-66	Impresora Marca Evolis Mod. DUALYS 3 dual side	60,165.72
444	COMP-67	Impresora Marca Evolis Mod. DUALYS 3 dual side	60,165.72
445	COMP-68	Impresora Marca Evolis Mod. DUALYS 3 dual side	60,165.72
446	COMP-69	Impresora Marca Evolis Mod. DUALYS 3 dual side	60,165.72
447	COMP-70	Impresora Marca Evolis Mod. DUALYS 3 dual side	60,165.72
448	COMP-71	Impresora Marca Evolis Mod. DUALYS 3 dual side	60,165.72
449	COMP-72	Impresora Marca Evolis Mod. DUALYS 3 dual side	60,165.72
450	COMP-73	Impresora Marca Evolis Mod. DUALYS 3 dual side	60,165.72
451	COMP-74	Impresora Marca Evolis Mod. DUALYS 3 dual side	60,165.72
452	COMP-75	Impresora Marca Evolis Mod. DUALYS 3 dual side	60,165.72
453	COMP-76	Impresora Marca Evolis Mod. DUALYS 3 dual side	60,165.72
454	COMP-77	70 Lector Grabador D8 tarjetas MIFARE tipo A	341,040.00
455	COMP-78	Teclado Perfect Choice PS2	150.80
456	COMP-79	Mouse USB Marca Perfect Choice	139.20
457	COMP-80	Impresora Marca Evolis Mod. DUALYS 3 dual side+	60,165.72

Código		Descripción del Bien	Valor <i>HISTORICO</i>
458	COMP-81	Impresora Marca Evolis Mod. PEBBLE 4	69.60
459	COMP-82	Impresora Marca Evolis Mod. PEBBLE 4	0.00
460	COMP-83	Camara Web Marca Perfect Choice	174.00
461	COMP-84	Camara Web Marca Perfect Choice	174.00
462	COMP-85	Camara Web Marca Perfect Choice	174.00
463	COMP-86	Camara Web Marca Perfect Choice	174.00
464	COMP-87	Camara Web Marca Perfect Choice	174.00
465	COMP-88	Camara Web Marca Perfect Choice	174.00
466	COMP-89	Mouse marca perfect choice	127.60
467	COMP-90	Mouse marca perfect choice	127.60
468	COMP-91	Mouse marca perfect choice	127.60
469	COMP-92	Mouse marca perfect choice	127.60
470	COMP-93	Mouse marca perfect choice	127.60
471	COMP-94	Mouse marca perfect choice	127.60
472	COMP-95	Mouse marca perfect choice	127.60
473	COMP-96	Mouse marca perfect choice	127.60
474	COMP-97	Mouse marca perfect choice	127.60
475	COMP-98	Impresora Hewlett Packard Laser	0.00
476	COMP-99	Pantalla LED	11,600.00
477	COMP-100	Router	928.00
478	COMP-101	Router	928.00
479	COMP-102	Router	928.00
480	COMP-103	Regulador	406.00
481	COMP-104	Regulador	406.00
482	COMP-105	Regulador	406.00
483	COMP-106	Regulador	406.00
484	COMP-107	Regulador	406.00
485	COMP-108	Regulador	406.00
486	COMP-109	Regulador	406.00
487	COMP-110	Regulador	406.00
488	COMP-111	Regulador	406.00
489	COMP-112	Regulador	406.00
490	COMP-113	Regulador	406.00
491	COMP-114	Regulador	406.00
492	COMP-115	Regulador	406.00
493	COMP-116	Regulador	406.00
494	COMP-117	Regulador	406.00
495	COMP-118	Regulador	406.00
496	COMP-119	Regulador	406.00
497	COMP-120	Computadora 200 MHZ	0.00
498	COMP-121	Acess Point marca Wireless Lan	2,012.50
499	COMP-122	Impresora laser jet 1000 marca Hewlett Packard	3,263.70
500	COMP-123	5 Tarjetas de Red	2,760.00
501	COMP-124	Impresora Desk Jet 550 marca Hewlett Packard	1,972.25
502	COMP-125	Cámara Digital marca Sony serie 3903088	3,779.02
503	COMP-126	Proyector portátil marca Infocus	0.00
504	COMP-127	2 Cámaras Web marca logitech	0.00
505	COMP-128	Scanner marca Hewlett Packard serie CN3C9S404Z	1,149.00
506	COMP-129	Computadora Penitum III con regulador	9,775.00
507	COMP-130	Impresora Laser Xerox serie 100N02410	0.00
508	COMP-131	Computadora Intel Monitor LCD 15	9,900.00
509	COMP-132	Computadora Lap Top 1325 Pavillon	18,711.88

Código		Descripción del Bien	Valor <u>HISTORICO</u>
510	COMP-133	Computadora Intel Pentium III armada	0.00
511	COMP-134	Computadora Pentium III armada	6,342.19
512	COMP-135	Impresora laser Jet 1100 Hewlett Packard	5,099.10
513	COMP-136	Impresora modelo 695 Hewlett Packard	1,702.00
514	COMP-137	Computadora pentium III marca Lanix	12,650.00
515	COMP-138	Cámara Digital marca Sony serie 1317802	6,949.45
516	COMP-139	Cámara Digital marca Sony serie 1317802	12,099.00
517	COMP-140	Computadora C.P.U. celeron armada	0.00
518	COMP-141	Computadora lap-top marca toshiba	0.00
519	COMP-142	Camara de Video	3,988.00
520	COMP-143	Comp. Generica gabinete minitorre negro	8,481.25
521	COMP-144	Comp. Generica gabinete minitorre negro	8,481.25
522	COMP-145	Comp. Generica serie 512MXSK24398	8,481.25
523	COMP-146	Comp. Generica serie 512 MXP24464	8,481.25
524	COMP-147	Comp. Generica serie 512MXRF24342	8,481.25
525	COMP-148	Comp. Generica gabinete minitorre negro	8,676.75
526	COMP-149	Comp. Generica gabinete minitorre negro	8,676.75
527	COMP-150	Comp. Generica gabinete minitorre negro	8,676.75
528	COMP-151	No-Break Datashiel 400 V.A. Reg. Volt. Int.	782.00
529	COMP-152	No-Break Datashiel 400 V.A. Reg. Volt. Int.	782.00
530	COMP-153	No-Break Datashiel 400 V.A. Reg. Volt. Int.	782.00
531	COMP-154	No-Break Datashiel 400 V.A. Reg. Volt. Int.	782.00
532	COMP-155	No-Break Datashiel 400 V.A. Reg. Volt. Int.	782.00
533	COMP-156	No-Break Datashiel 400 V.A. Reg. Volt. Int.	782.00
534	COMP-157	No-Break Datashiel 400 V.A. Reg. Volt. Int.	782.00
535	COMP-158	No-Break Datashiel 400 V.A. Reg. Volt. Int.	782.00
536	COMP-159	Ruter Inalambrico marca d-Link M. DI-524	868.25
537	COMP-160	Ruter Inalambrico marca d-Link M. DI-524	868.25
538	COMP-161	Ruter Inalambrico marca d-Link M. DI-524	868.25
539	COMP-162	Impresora HP laser Jet 1020	1,932.00
540	COMP-163	Impresora HP laser Jet 1020	1,932.00
541	COMP-164	Camara Web Cam Genius	368.00
542	COMP-165	Camara Web Cam Genius	368.00
543	COMP-166	Camara Web Cam Genius	368.00
544	COMP-167	Camara Web Cam Genius	368.00
545	COMP-168	Camara Web Cam Genius	368.00
546	COMP-169	Cámara IP de Vigilancia para Internet	4,998.00
547	COMP-170	Switch Marca D-Link de 24 puertos	2,000.00
548	COMP-171	Pantalla Tripie 60x60	1,399.00
549	COMP-172	Computadora Titan 3140 marca LANIX	12,771.90
550	COMP-173	Computadora Titan 3140 marca LANIX	12,771.90
551	COMP-174	Computadora Lanix Tuitan 20051201303	11,057.25
552	COMP-175	Computadora Lanix Titan 3140 CDRW	11,057.25
553	COMP-176	Computadora Lanix titan 3140 0060920357	10,942.25
554	COMP-177	Computadora Lanix Titan 3140	10,942.25
555	COMP-178	Computadora Lanix Titan 3140	10,942.25
556	COMP-179	Computadora Lanix Titan 3140	10,942.25
557	COMP-180	Computadora Lanix Titamn 3140	10,942.25
558	COMP-181	Computadora Lanix Titan 3140	10,942.25
559	COMP-182	Impresora Zebra color P330i	24,149.54
560	COMP-183	Impresora Zebra color P330i	24,149.54
561	COMP-184	Impresora Zebra color P330i	24,149.54

Código		Descripción del Bien	Valor <u>HISTORICO</u>
562	COMP-185	Impresora Zebra color P330i	24,149.54
563	COMP-186	Monitor LCD 19"	3,870.82
564	COMP-187	Monitor LCD 19"	3,870.82
565	COMP-188	Monitor LCD 19"	3,870.82
566	COMP-189	Monitor LCD 15"	2,287.25
567	COMP-190	Cámara Web Logitech modelo Quickcam	609.50
568	COMP-191	Cámara Web Logitech modelo Quickcam	609.50
569	COMP-192	Cámara Web Logitech modelo Quickcam	609.50
570	COMP-193	Cámara Web Logitech modelo Quickcam	609.50
571	COMP-194	Cámara Web Logitech modelo Quickcam	609.50
572	COMP-195	Cámara Web Logitech modelo Quickcam	609.50
573	COMP-196	Cámara Web Logitech modelo Quickcam	609.50
574	COMP-197	Cámara Web Logitech modelo Quickcam	609.50
575	COMP-198	No Brake Sola Basic micro SR800 VA	1,614.60
576	COMP-199	Computadora Lanix Titan 3140 CDRW	11,057.25
577	COMP-200	Computadora Lanix Titan 3140	10,942.25
578	COMP-201	Computadora Lanix Tiotan 3140	10,942.25
579	COMP-202	Computadora Lanix Titan 3140	10,942.25
580	COMP-203	Computadora Lanix Titan 3140	10,942.25
581	COMP-204	Computadora Lanix serie 00609320455	10,942.25
582	COMP-205	Computadora Lanix Titan 3140 serie 00609320462	10,942.25
583	COMP-206	Impresora Zebra color P330i	24,149.54
584	COMP-207	Impresora Zebra P3301 serie 330013599	24,149.54
585	COMP-208	Cámara Web Logitech modelo Quickcam	609.50
586	COMP-209	Cámara Web Logitech modelo Quickcam	609.50
587	COMP-210	Cámara Web Logitech Quickcam	609.50
588	COMP-211	C-MARA web logitech Quikcam	609.50
589	COMP-212	Cámara Web Logitech Quickcam	609.50
590	COMP-213	Disco Duro Externo serie PHH652DONK	0.00
591	COMP-214	Equipos y Aparatos de Comunicaciones y Telecomunic	0.00
592	COMP-215	Teléfono Estandár Cisco IP Phone 7911G	4,812.61
593	COMP-216	Enlace Wireles RAD AirMux-200	79,200.00
594	COMP-217	Teléfono Semi-ejecutivo Cisco IP Phone 7941	6,936.53
595	COMP-218	Teléfono Semi-ejecutivo Cisco IP Phone 7941	6,936.53
596	COMP-219	Teléfono Semi-ejecutivo Cisco IP Phone 7941	6,936.53
597	COMP-220	Teléfono Estandár Cisco IP Phone 7911G	4,812.61
598	COMP-221	Teléfono Estandár Cisco IP Phone 7911G	4,812.61
599	COMP-222	Teléfono Estandár Cisco IP Phone 7911G	4,812.61
600	COMP-223	Teléfono Estandár Cisco IP Phone 7911G	4,812.61
601	COMP-224	Teléfono Estandár Cisco IP Phone 7911G	4,812.61
602	COMP-225	Teléfono Estandár Cisco IP Phone 7911G	4,812.61
603	COMP-226	Teléfono Estandár Cisco IP Phone 7911G	4,812.61
604	COMP-227	Teléfono Estandár Cisco IP Phone 7911G	4,812.61
605	COMP-228	Teléfono Estandár Cisco IP Phone 7911G	4,812.61
606	COMP-229	Teléfono Estandár Cisco IP Phone 7911G	4,812.61
607	COMP-230	Teléfono Estandár Cisco IP Phone 7911G	4,812.61
608	COMP-231	Teléfono Estandár Cisco IP Phone 7911G	4,812.61
609	COMP-232	Teléfono Estandár Cisco IP Phone 7911G	4,812.61
610	COMP-233	Teléfono Estandár Cisco IP Phone 7911G	4,812.61
611	COMP-234	Amplificador de sonido	7,411.64
612	COMP-235	Microfono para amplificador de Sonido	960.00
613	COMP-236	Catalyst 3560 serie sfoc1109 u37n	14,374.08



Código		Descripción del Bien	Valor <u>HISTORICO</u>
614	COMP-237	Radio marca Ubiquiti de 4.9-5.8 GHZ	10,200.46
615	COMP-238	Radio marca Ubiquiti de 4.9-5.8 GHZ	10,200.46
616	COMP-239	Telefono Panasonic 6.0	399.00
617	COMP-241	Fuente de Poder	518.52
618	COMP-242	Fuente de Poder	518.52
619	COMP-243	Impresora Marca Evolis Mod. PEBBLE 4	38,306.68
620	COMP-244	Impresora Marca Evolis Mod. PEBBLE 4	38,306.68
621	COMP-245	*120 Lectores de TISC Para PC	501,120.00
622	COMP-247	Equipo Contador de Pasajeros 2 Puertas	0.00
623	COMP-248	Equipo Contador de Pasajeros 2 Puertas	0.00
624	COMP-249	Equipo Contador de Pasajeros 2 Puertas	0.00
625	COMP-250	Equipo Contador de Pasajeros 2 Puertas	0.00
626	COMP-251	Equipo Contador de Pasajeros 2 Puertas	0.00
627	COMP-252	Equipo Contador de Pasajeros 2 Puertas	0.00
628	COMP-253	Convertidor de Voltaje de 24 a 12 v	0.00
629	COMP-254	Convertidor de Voltaje de 24 a 12 v	0.00
630	COMP-255	Convertidor de Voltaje de 24 a 12 v	0.00
631	COMP-257	Regulador	406.00
632	COMP-258	Disco Duro de 320 GB	1,838.60
633	COMP-259	Megafono con Grabadora	470.01
634	COMP-260	FUENTE DE PODER MARCA HP SPN.	7,406.00
635	COMP-261	Servidor HP Proliant ML3560G6	140,871.85
636	COMP-262	Cisco 881 GigaE SecRouter (CISCO881-SEC-K9)	66,923.08
637	COMP-263	Mac Mini	27,995.27
638	COMP-264	Monitor LED LG 24"HDMI	6,757.32
639	COMP-265	Computadora de Escritorio	17,846.16
640	COMP-266	Impresora Samsung ML252W WiFi	7,126.87
641	COMP-267	Switch fast ethernet de 24 puertos 10/10	1,790.00
642	COMP-24000	Mouse Optico USB	119.00
<b>OTROS BIENES MUEBLES</b>			<b>\$4,760,340.54</b>
<b>TOTAL</b>			<b>\$8,053,192.20</b>

Bajo protesta de decir verdad declaramos que los estados financieros y sus notas, son razonablemente correctos y son responsabilidad del emisor.

**LIC. ERIKA VERDUGO**  
DIRECCION DE OPERACIONES FINANCIERAS

**LIC. ALAN F. PAYAN DENOGEAN**  
DIRECCION DE ADMINISTRACION Y CONTROL

**LIC. MANUEL ROBLES LINARES VELEZ**  
DIRECTOR GENERAL

Sistema Estatal de Evaluación  
 Relación de esquemas bursátiles y de coberturas financieras  
 FONDO ESTATAL PARA LA MODERNIZACION DEL TRANSPORTE  
 al 30 de Junio de 2015  
 (pesos) TRIMESTRE: SEGUNDO DE 2015

ETCA-IV-17

Identificación del Instrumento	Colocación	Interés Ganados	Valor Actual
	A	B	C=A+B
1			
2			
3			
4			
5			
6			
7			
8			
9			
10			
<b>Total</b>			
<b>Otros Instrumentos de Bursatilización</b>			
1			
2			
3			
4			
5			
6			
7			
8			
9			
10			
<b>Total Otros Instrumentos</b>			
<b>TOTAL</b>			

\* Bajo protesta de decir verdad declaramos que los estados financieros y sus notas, son razonablemente correctos y son responsabilidad del emisor.

CP CARMEN YADIRA AMADOR VALDEZ

CP DARIO MURILLO BOLAÑOS

ING SERGIO TACHIQUIN PEREZ

\_\_\_\_\_  
 Nombre y Firma  
 Jefe de Contabilidad

\_\_\_\_\_  
 Nombre y Firma  
 Director General

\_\_\_\_\_  
 Nombre y Firma  
 Director de Administración y Control

**Sistema Estatal de Evaluación**  
**FICHA TÉCNICA PARA SEGUIMIENTO Y EVALUACIÓN DE INDICADORES DE PROYECTOS Y PROCESOS**  
**FONDO ESTATAL PARA LA MODERNIZACIÓN DEL TRANSPORTE**  
**Al 30 de Septiembre de 2015**  
**(PESOS)**

TRIMESTRE: TERCERO DE 2015

ORGANISMO: FONDO ESTATAL PARA LA MODERNIZACIÓN DEL TRANSPORTE

**Resultados Generales:**

- Se efectuaron los movimientos normales en las operaciones realizadas en el Fondo Estatal para la Modernización del Transporte en dicho trimestre, no hay entregas extraordinarias.
- Se informa que al 31 de Octubre de 2015 no se ha recibido gasto operativo correspondiente a Mayo, Junio, Julio, Agosto y Septiembre del año en curso.
- Se informa que por periodo de transición la celebración de consejo directivo correspondiente al 2do. Trimestre fue llevada a cabo hasta el 13 de Julio de 2015.
- Se le informa que por cambio de administración la celebración de consejo directivo correspondiente al 3er. Trimestre fue llevada a cabo hasta el 27 de Octubre de 2015, por lo cual será reportada en el 4to. Trimestre.

**LIC. ERIKA VERDUGO**  
*DIRECCION DE OPERACIONES  
FINANCIERAS*

**LIC. ALAN F. PAYAN DENOGEAN**  
*DIRECCION DE ADMINISTRACION Y  
CONTROL*

**LIC. MANUEL ROBLES LINARES  
VELEZ**  
*DIRECTOR GENERAL*

**Fondo Estatal para la Modernización del Transporte**

**Desglose de Otros Pasivos**

Cuenta	Nombre	Saldos Iniciales			Saldos Actuales		
		Deudor	Acreeedor	Cargos	Abonos	Deudor	Acreeedor
'2-1-1-0-0000-00	Cuentas por Pagar a Corto Plazo		10,293,442.52	174,808,258.92	173,509,458.87		8,994,642.47
'2-1-1-1-0000-00	Servicios Personales por Pagar a Corto Plazo		608.20	0.00	0.00		608.20
'2-1-1-1-00001-00	Ajuste al Neto de nomina		608.20	0.00	0.00		608.20
'2-1-1-7-00000-00	Retenciones y Contribuciones por Pagar a Corto Pla		148,538.81	81,975.22	88,650.57		155,214.16
'2-1-1-7-00001-00	Retenciones de Cuotas Isssteson		74,855.25	51,469.22	51,861.26		75,247.29
'2-1-1-7-00002-00	Retenciones ISR por Salarios de Impuestos al Perso		64,689.47	14,438.00	15,001.94		65,253.41
'2-1-1-7-00003-00	Retención ISR del 10% por Pago de Honorarios		-422.04	0.00	4,800.00		4,377.96
'2-1-1-7-00004-00	Retención ISR del 10% por Pago de Arrendamiento		9,416.13	10,086.00	11,005.37		10,335.50
'2-1-1-9-00000-00	Otras Cuentas por Pagar a Corto Plazo		10,144,295.51	174,726,283.70	173,420,808.30		8,838,820.11
'2-1-1-9-00001-00	Créditos Femot		21,827.50	0.00	0.00		21,827.50
'2-1-1-9-00002-00	Cartera Traspasada de FITMES a FEMOT		59,164.00	0.00	0.00		59,164.00
'2-1-1-9-00003-00	Hermosillo, Pago de Tarjeta de Pasaje		376,758.68	0.00	15,686.50		392,445.18
'2-1-1-9-00004-00	Cd. Obregón, Prepago de Tarjeta		164,035.07	0.00	7,774.50		171,809.57
'2-1-1-9-00005-00	Navojoa, Son. Prepago de tarjetas pasaje		33,016.19	0.00	25,640.50		58,656.69
'2-1-1-9-00006-00	Hermosillo, Recuperación de costo de tarjeta		2,937,742.76	616,656.00	151,850.00		2,472,936.76
'2-1-1-9-00007-00	Cd. Obregón Recuperación de costo de tarjeta de P.		789,113.03	0.00	24,250.00		813,363.03
'2-1-1-9-00008-00	Navojoa, Recuperación de Costo de Tarjetas		350,232.08	0.00	6,700.00		356,932.08
'2-1-1-9-00011-00	María Guadalupe Mendoza		160.00	0.00	0.00		160.00
'2-1-1-9-00013-00	Seguros ACE		5,576.00	0.00	136.00		5,712.00
'2-1-1-9-00017-00	Navojoa Rec. Prepago Oxoo		215,249.20	50,000.00	63,818.60		229,067.80
'2-1-1-9-00018-00	Hermosillo Rec. Prepago Oxoo		270,886.12	0.00	0.00		270,886.12
'2-1-1-9-00019-00	Cd. Obregón Rec. Prepago Oxoo		353,620.48	115,603.00	127,037.51		365,054.99
'2-1-1-9-00021-00	Depósitos por aclarar		2.00	0.00	0.00		2.00
'2-1-1-9-00022-00	Concentradora de Cajeme del Transporte Publico SA		214,250.00	0.00	0.00		214,250.00
'2-1-1-9-00023-00	Soc. Integradora y Concentradora del Transporte Ur		285,302.00	0.00	0.00		285,302.00
'2-1-1-9-00024-00	CGN Centro Gráfico del Noroeste SA de CV		-2,638.00	0.00	0.00		-2,638.00
'2-1-1-9-00026-00	Ramses David Velez Gonzalez		0.58	0.00	0.00		0.58
'2-1-1-9-00029-00	Oscar Ramón Castro Valdez		10,000.00	0.00	0.00		10,000.00
'2-1-1-9-00030-00	Comerciantes y Asociados en Hermosillo, SA		-0.99	3,286.54	3,286.54		-0.99
'2-1-1-9-00034-00	Iusacell SA de CV		69,878.00	0.00	55,895.00		125,773.00
'2-1-1-9-00041-00	Jeronimo Abascal Gaxiola		1.56	48,604.00	48,604.00		1.56
'2-1-1-9-00050-00	Martha Fabiola López Griego		0.02	0.00	0.00		0.02
'2-1-1-9-00170-00	Agustin David Anaya Celaya		186,342.40	0.00	0.00		186,342.40
'2-1-1-9-00187-00	Prepago Ruta 18		-546,765.21	0.00	0.00		-546,765.21
'2-1-1-9-00247-00	Baltasar Soto Duran		3,340.00	55,680.00	55,680.00		3,340.00
'2-1-1-9-00269-00	Pago indebido de Nómina		3,281.66	0.00	0.00		3,281.66
'2-1-1-9-00270-00	Ingelím SA de CV		1.80	0.00	0.00		1.80
'2-1-1-9-00280-00	Prepago Ruta 18 Centro de Control		4,339,958.58	12,301,956.49	12,035,569.50		4,073,571.59
'2-1-1-9-00378-00	Intereses dev. por pagar Banca Mifel S.A		0.00	152,237,470.41	151,505,812.39		-731,658.02



GOBIERNO  
DEL ESTADO  
DE SONORA

---

**Fideicomiso Servicio de Administración y Enajenación de  
Bienes de Entidades del Gobierno del Estado de Sonora**

---



**Sistema Estatal de Evaluación**  
**Estado de Situación Financiera**  
**Servicio de Administración y Enajenación de Bienes de Entidades del Gobierno del Estado de Sonora**  
**Al 30 de Septiembre de 2015**  
(PESOS)

ETCA-I-01

**TRIMESTRE: TERCERO 2015**

ACTIVO	2015	2014	PASIVO	2015	2014
<b>Activo Circulante</b>			<b>Pasivo Circulante</b>		
Efectivo y Equivalentes	376,675.52	1,128,160.43	Cuentas por Pagar a Corto Plazo	1,690,426.41	2,911,896.19
Derechos a Recibir Efectivo o Equivalentes	6,383,605.09	6,223,107.15	Documentos por Pagar a Corto Plazo	-	-
Derechos a Recibir Bienes o Servicios	-	4,152.44	Porción a Corto Plazo de la Deuda Pública a Largo Plazo	-	-
Inventarios	-	-	Títulos y Valores a Corto Plazo	-	-
Almacenes	-	-	Pasivos Diferidos a Corto Plazo	-	-
Estimación por Pérdida o Deterioro de Activos Circulantes	- 4,009,879.01	- 817,183.26	Fondos y Bienes de Terceros en Garantía y/o Administración a Corto Plazo	-	-
Otros Activos Circulantes	76,885.88	81,629.87	Provisiones a Corto Plazo	-	-
			Otros Pasivos a Corto Plazo	373,830.80	373,348.70
<b>Total de Activos Circulantes</b>	<b>2,827,287.48</b>	<b>6,619,866.63</b>	<b>Total de Pasivos Circulantes</b>	<b>2,064,257.21</b>	<b>3,285,244.89</b>
<b>Activo No Circulante</b>			<b>Pasivo No Circulante</b>		
Inversiones Financieras a Largo Plazo	-	-	Cuentas por Pagar a Largo Plazo	-	-
Derechos a Recibir Efectivo o Equivalentes a Largo Plazo	-	-	Documentos por Pagar a Largo Plazo	-	-
Bienes Inmuebles, Infraestructura y Construcciones en Proceso	-	-	Deuda Pública a Largo Plazo	-	-
			Pasivos Diferidos a Largo Plazo	-	-
Bienes Muebles	335,731.61	335,731.61	Fondos y Bienes de Terceros en Garantía y/o en Administración a Largo Plazo	-	-
Activos Intangibles	26,136.00	26,136.00	Provisiones a Largo Plazo	-	-
Depreciación, Deterioro y Amortización Acumulada de Bienes	- 246,433.57	- 190,451.43			
Activos Diferidos	-	-			
Estimación por Pérdida o Deterioro de Activos no Circulantes	-	-			
Otros Activos no Circulantes	53,700.60	53,700.60			
<b>Total de Activos No Circulantes</b>	<b>169,134.64</b>	<b>225,116.78</b>	<b>Total de Pasivos No Circulantes</b>	<b>-</b>	<b>-</b>
<b>Total de Activos</b>	<b>2,996,422.12</b>	<b>6,844,983.41</b>	<b>Total de Pasivo</b>	<b>2,064,257.21</b>	<b>3,285,244.89</b>
			<b>Hacienda Pública/Patrimonio</b>		
			<b>Hacienda Pública/Patrimonio Contribuido</b>		
			Aportaciones	5,597,816.61	5,603,560.60
			Donaciones de Capital	-	-
			Actualización de la Hacienda Pública/Patrimonio	-	-
			<b>Hacienda Pública/Patrimonio Generado</b>		
			Resultados del Ejercicio (Ahorro/ Desahorro)	- 2,621,829.62	- 78,212.27
			Resultados de Ejercicios Anteriores	- 2,043,822.08	- 1,965,609.81
			Revalúos	-	-
			Reservas	-	-
			Rectificaciones de Resultados de Ejercicios Anteriores	-	-
			<b>Exceso o Insuficiencia en la Actualización de la Hacienda Pública/Patrimonio</b>		
			Resultado por Posición Monetaria	-	-
			Resultado por Tenencia de Activos no Monetarios	-	-
			<b>Total Hacienda Pública/Patrimonio</b>	<b>932,164.91</b>	<b>3,559,738.52</b>
			<b>Total de Pasivo y Hacienda Pública/Patrimonio</b>	<b>2,996,422.12</b>	<b>6,844,983.41</b>

Bajo protesta de decir verdad declaramos que los Estados Financieros y sus notas, son razonablemente correctos y son responsabilidad del emisor

\_\_\_\_\_  
José Manuel Maldonado Maciel  
Director de Contabilidad y Finanzas

\_\_\_\_\_  
Eduardo Alberto Ruiz Félix  
Subdirector de Operación y Contabilidad

	<u>2015</u>	<u>2014</u>
<b>INGRESOS Y OTROS BENEFICIOS</b>		
<b>Ingresos de la Gestión:</b>		
Impuestos	-	-
Cuotas y Aportaciones de Seguridad Social	-	-
Contribuciones de Mejoras	-	-
Derechos	-	-
Productos de Tipo Corriente <sup>1</sup>	-	-
Aprovechamientos de Tipo Corriente	-	-
Ingresos por Venta de Bienes y Servicios	36,772.21	17,312.04
Ingresos no Comprendidos en las Fracciones de la Ley de Ingresos Causados en Ejercicios Fiscales Anteriores Pendientes de Liquidación o Pago	-	-
<b>Participaciones, Aportaciones, Transferencias, Asignaciones, Subsidios y Otras Ayudas</b>		
Participaciones y Aportaciones	-	-
Transferencia, Asignaciones, Subsidios y Otras Ayudas	3,224,888.20	2,852,328.06
<b>Otros Ingresos y Beneficios</b>		
Ingresos Financieros	3,910.63	13,101.06
Incremento por Variación de Inventarios	-	-
Disminución del Exceso de Estimaciones por Pérdida o Deterioro u Obsolescencia	-	-
Disminución del Exceso de Provisiones	-	-
Otros Ingresos y Beneficios Varios	0.11	1,056.90
<b>Total de Ingresos y Otros Beneficios</b>	<b>3,265,571.15</b>	<b>2,883,798.06</b>
<b>GASTOS Y OTRAS PÉRDIDAS</b>		
<b>Gastos de Funcionamiento</b>		
Servicios Personales	2,308,649.33	2,402,328.06
Materiales y Suministros	56,292.51	51,572.94
Servicios Generales	273,781.04	377,309.71
<b>Transferencia, Asignaciones, Subsidios y Otras Ayudas</b>		
Transferencias Internas y Asignaciones al Sector Público	-	-
Transferencias al Resto del Sector Público	-	-
Subsidios y Subvenciones	-	-
Ayudas Sociales	-	-
Pensiones y Jubilaciones	-	-
Transferencias a Fideicomisos, Mandatos y Contratos Análogos	-	-
Transferencias a la Seguridad Social	-	-
Donativos	-	-
Transferencias al Exterior	-	-
<b>Participaciones y Aportaciones</b>		
Participaciones	-	-
Aportaciones	-	-
Convenios	-	-
<b>Intereses, Comisiones y Otros Gastos de la Deuda Pública</b>		
Intereses de la Deuda Pública	-	-
Comisiones de la Deuda Pública	-	-
Gastos de la Deuda Pública	-	-
Costo por Coberturas	-	-
Apoyos Financieros	-	-
<b>Otros Gastos y Pérdidas Extraordinarias</b>		
Estimaciones, Depreciaciones, Deterioros, Obsolescencia y Amortizaciones	3,248,677.89	59,093.56
Provisiones	-	-
Disminución de Inventarios	-	-
Aumento por Insuficiencia de Estimaciones por Pérdida o Deterioro y Obsolescencia	-	-
Aumento por Insuficiencia de Provisiones	-	-
Otros Gastos	-	-
<b>Inversión Pública</b>		
Inversión Pública no Capitalizable	-	-
<b>Total de Gastos y Otras Pérdidas</b>	<b>5,887,400.77</b>	<b>2,890,304.27</b>
<b>Resultados del Ejercicio (Ahorro/Desahorro)</b>	<b>- 2,621,829.62 -</b>	<b>6,506.21</b>

<sup>1</sup> No se incluyen: Utilidades e Intereses. Por regla de presentación se revelan como Ingresos Financieros.

Bajo protesta de decir verdad declaramos que los Estados Financieros y sus notas, son razonablemente correctos y son responsabilidad del emisor



Flujo de Efectivo

Servicio de Administración y Enajenación de Bienes de Entidades del Gobierno del Estado de Sonora  
al 30 de Septiembre de 2015 TRIMESTRE: TERCERO 2015  
(PESOS)

Concepto	2015	2014
<b>Flujos de Efectivo de las Actividades de Operación</b>		
<b>Origen</b>		
Impuestos	-	-
Cuotas y Aportaciones de Seguridad Social	-	-
Contribuciones de mejoras	-	-
Derechos	-	-
Productos de Tipo Corriente	-	-
Aprovechamientos de Tipo Corriente	-	-
Ingresos por Venta de Bienes y Servicios	36,772.21	17,312.04
Ingresos no Comprendidos en las Fracciones de la Ley de Ingresos Causados en Ejercicios Fiscales Anteriores Pendientes de Liquidación o Pago	-	-
Participaciones y Aportaciones	-	-
Transferencias, Asignaciones y Subsidios y Otras Ayudas	3,224,888.20	2,852,328.06
Otros Orígenes de Operación	3,910.74	14,157.96
<b>Aplicación</b>		
Servicios Personales	2,308,649.33	2,402,328.06
Materiales y Suministros	56,292.51	51,572.94
Servicios Generales	273,781.04	377,309.71
Transferencias Internas y Asignaciones al Sector Público	-	-
Transferencias al resto del Sector Público	-	-
Subsidios y Subvenciones	-	-
Ayudas Sociales	-	-
Pensiones y Jubilaciones	-	-
Transferencias a Fideicomisos, Mandatos y Contratos Análogos	-	-
Transferencias a la Seguridad Social	-	-
Donativos	-	-
Transferencias al Exterior	-	-
Participaciones	-	-
Aportaciones	-	-
Convenios	-	-
Otras Aplicaciones de Operación	-	-
<b>Flujos Netos de Efectivo por Actividades de Operación</b>	<b>626,848.27</b>	<b>52,587.35</b>
<b>Flujos de Efectivo de las Actividades de Inversión</b>		
<b>Origen</b>		
Bienes Inmuebles, Infraestructura y Construcciones en Proceso	-	-
Bienes Muebles	-	-
Otros Orígenes de Inversión	-	-
<b>Aplicación</b>		
Bienes Inmuebles, Infraestructura y Construcciones en Proceso	-	-
Bienes Muebles	-	-
Otras Aplicaciones de Inversión	-	3,111.22
<b>Flujos Netos de Efectivo por Actividades de Inversión</b>	<b>-</b>	<b>3,111.22</b>
<b>Flujo de Efectivo de las Actividades de Financiamiento</b>		
<b>Origen</b>		
Endeudamiento Neto	-	-
Interno	-	-
Externo	-	-
Otros Orígenes de Financiamiento	6,852,367.91	16,611,777.16
<b>Aplicación</b>		
Servicios de la Deuda	-	-
Interno	-	-
Externo	-	-
Otras Aplicaciones de Financiamiento	8,230,701.09	20,241,016.78
<b>Flujos netos de Efectivo por Actividades de Financiamiento</b>	<b>- 1,378,333.18</b>	<b>- 3,629,239.62</b>
<b>Incremento/Disminución Neta en el Efectivo y Equivalentes al Efectivo</b>	<b>- 751,484.91</b>	<b>- 3,579,763.49</b>
<b>Efectivo y Equivalentes al Efectivo al Inicio del Ejercicio</b>	<b>1,128,160.43</b>	<b>3,889,560.76</b>
<b>Efectivo y Equivalentes al Efectivo al Final del Ejercicio</b>	<b>376,675.52</b>	<b>309,797.27</b>

Bajo protesta de decir verdad declaramos que los Estados Financieros y sus notas, son razonablemente correctos y son responsabilidad del emisor

José Manuel Maldonado Maciel  
Director de Contabilidad y Finanzas

Eduardo Alberto Ruiz Félix  
Subdirector de Operación y Contabilidad

**Sistema Estatal de Evaluación  
Estado de Variación en la Hacienda Pública**

**ETCA-I-02**

**Servicio de Administración y Enajenación de Bienes de Entidades del Gobierno del Estado de Sonora  
al 30 de Septiembre de 2015**

**TRIMESTRE: TERCERO 2015**

(PESOS)

Concepto	Hacienda Pública / Patrimonio Contribuido	Hacienda Pública / Patrimonio Generado de Ejercicio Anteriores	Hacienda Pública / Patrimonio Generado del Ejercicio	Ajustes por Cambios de Valor	Total
<b>Rectificaciones de Resultados de Ejercicios Anteriores</b>					
<b>Patrimonio Neto Inicial Ajustado del Ejercicio</b>					
Aportaciones	5,603,560.60	-	-	-	5,603,560.60
Donaciones de Capital	-	-	-	-	-
Actualización de la Hacienda Pública/Patrimonio	-	-	-	-	-
<b>Variaciones de la Hacienda Pública / Patrimonio Neto del Ejercicio</b>					
Resultados del Ejercicio (Ahorro/Desahorro)	-	-	78,212.27	-	78,212.27
Resultados de Ejercicios Anteriores	-	1,965,609.81	-	-	1,965,609.81
Revalúos	-	-	-	-	-
Reservas	-	-	-	-	-
<b>Hacienda Pública / Patrimonio Neto Final del Ejercicio 2014</b>	<b>5,603,560.60</b>	<b>1,965,609.81</b>	<b>78,212.27</b>	<b>-</b>	<b>3,559,738.52</b>
<b>Cambios en la Hacienda Pública / Patrimonio Neto del Ejercicio 2015</b>					
Aportaciones	5,743.99	-	-	-	5,743.99
Donaciones de Capital	-	-	-	-	-
Actualización de la Hacienda Pública/Patrimonio	-	-	-	-	-
<b>Variaciones de la Hacienda Pública / Patrimonio Neto del Ejercicio</b>					
Resultados del Ejercicio (Ahorro/Desahorro)	-	-	2,621,829.62	-	2,621,829.62
Resultados de Ejercicios Anteriores	-	78,212.27	78,212.27	-	-
Revalúos	-	-	-	-	-
Reservas	-	-	-	-	-
<b>Saldo Neto en la Hacienda Pública / Patrimonio 2015</b>	<b>5,597,816.61</b>	<b>2,043,822.08</b>	<b>2,621,829.62</b>	<b>-</b>	<b>932,164.91</b>

Bajo protesta de decir verdad declaramos que los Estados Financieros y sus notas, son razonablemente correctos y son responsabilidad del emisor

\_\_\_\_\_  
José Manuel Maldonado Maciel  
Director de Contabilidad y Finanzas

\_\_\_\_\_  
Eduardo Alberto Ruiz Félix  
Subdirector de Operación y Contabilidad

**Sistema Estatal de Evaluación** **ETCA-I-03**  
**Estado de Cambios en la Situación Financiera**  
**Servicio de Administración y Enajenación de Bienes de Entidades del Gobierno del Estado de Sonora**  
**al 30 de Septiembre de 2015** **TRIMESTRE: TERCERO 2015**  
**(PESOS)**

	<u>Origen</u> <u>(2015 - 2014)</u>	<u>Aplicación</u>
<b>Activo</b>		
<b>Activo Circulante</b>	-	+
Efectivo y Equivalentes	751,484.91	-
Derechos a Recibir Efectivo o Equivalentes	-	160,497.94
Derechos a Recibir Bienes o Servicios	4,152.44	-
Inventario	-	-
Almacenes	-	-
Estimación por Pérdida o Deterioro de Activos Circulantes	3,192,695.75	-
Otros Activos Circulantes	4,743.99	-
<b>Activo No Circulante</b>		
Inversiones Financieras a Largo Plazo	-	-
Derechos a Recibir Efectivo o Equivalentes a Largo Plazo	-	-
Bienes Inmuebles, Infraestructura y Construcciones en Proceso	-	-
Bienes Muebles	-	-
Activos Intangibles	-	-
Depreciación, Deterioro y Amortización Acumulada de Bienes	55,982.14	-
Activos Diferidos	-	-
Estimación por Pérdida o Deterioro de Activos no Circulantes	-	-
Otros Activos no Circulantes	-	-
<b>Pasivo</b>	<u>(2014 - 2015)</u>	
<b>Pasivo Circulante</b>	+	-
Cuentas por Pagar a Corto Plazo	-	1,221,469.78
Documentos por Pagar a Corto Plazo	-	-
Porción a Corto Plazo de la Deuda Pública a Largo Plazo	-	-
Títulos y Valores a Corto Plazo	-	-
Pasivos Diferidos a Corto Plazo	-	-
Fondos y Bienes de Terceros en Garantía y/o Administración a Corto Plazo	-	-
Provisiones a Corto Plazo	-	-
Otros Pasivos a Corto Plazo	482.10	-
<b>Pasivo No Circulante</b>		
Cuentas por Pagar a Largo Plazo	-	-
Documentos por Pagar a Largo Plazo	-	-
Deuda Pública a Largo Plazo	-	-
Pasivos Diferidos a Largo Plazo	-	-
Fondos y Bienes de Terceros en Garantía y/o en Administración a Largo Plazo	-	-
Provisiones a Largo Plazo	-	-
<b>HACIENDA PUBLICA/PATRIMONIO</b>	<u>(2014 - 2015)</u>	
<b>Hacienda Pública/Patrimonio Contribuido</b>	+	-
Aportaciones	-	5,743.99
Donaciones de Capital	-	-
Actualización de la Hacienda Pública/Patrimonio	-	-
<b>Hacienda Pública/Patrimonio Generado</b>		
Resultados del Ejercicio (Ahorro/ Desahorro)	-	2,543,617.35
Resultados de Ejercicios Anteriores	-	78,212.27
Revalúos	-	-
Reservas	-	-
Rectificaciones de Resultados de Ejercicios Anteriores	-	-
<b>Excesos o Insuficiencia en la Actualización de la Hacienda Pública/Patrimonio</b>		
Resultado por Posición Monetaria	-	-
Resultado por Tenencia de Activos no Monetarios	-	-

Bajo protesta de decir verdad declaramos que los Estados Financieros y sus notas, son razonablemente correctos y son responsabilidad del emisor

\_\_\_\_\_  
José Manuel Maldonado Maciel  
Director de Contabilidad y Finanzas

\_\_\_\_\_  
Eduardo Alberto Ruiz Félix  
Subdirector de Operación y Contabilidad

**Sistema Estatal de Evaluación**  
**Informe sobre Pasivos Contingentes**  
**Servicio de Administración y Enajenación de Bienes de Entidades del Gobierno del Estado de Sonora**  
**al 30 de Septiembre de 2015**  
**(PESOS)**

**ETCA-I-04**

**TRIMESTRE: TERCERO 2015**

**A Corto Plazo**

El Servicio de Administración y Enajenación de Bienes de Entidades del Gobierno del Estado de Sonora no cuenta con pasivos contingentes al 30 de septiembre de 2015.

**A Mediano Plazo**

**A Largo Plazo**

Bajo protesta de decir verdad declaramos que los Estados Financieros y sus notas, son razonablemente correctos y son responsabilidad del emisor

\_\_\_\_\_  
José Manuel Maldonado Maciel  
Director de Contabilidad y Finanzas

\_\_\_\_\_  
Eduardo Alberto Ruiz Félix  
Subdirector de Operación y Contabilidad

**Sistema Estatal de Evaluación**  
**Notas a los Estados Financieros**  
**Servicio de Administración y Enajenación de Bienes de Entidades del Gobierno del Estado de Sonora**  
**TRIMESTRE: TERCERO DE 2015**  
**Al 30 de Septiembre de 2015**  
**(PESOS)**

De conformidad al artículo 46, fracción I, inciso e) y 49 de la Ley General de Contabilidad Gubernamental, así como a la normatividad emitida por el Consejo Nacional de Armonización Contable, a continuación se presentan las notas a los estados financieros correspondientes al ejercicio fiscal de 2015, con los siguientes apartados:

- Notas de Desglose
- Notas de Memoria
- Notas de Gestión Administrativa

- **Notas de Desglose**

**A) Notas al Estado de Situación Financiera**

**Activo**

**1. Efectivo y equivalentes**

Este rubro se integraba de la siguiente manera al 30 de septiembre de 2015 y 31 de diciembre de 2014:

	<u>2015</u>	<u>2014</u>
Bancos/Tesorería	\$ 273,133.65	\$ 339,534.87
Inversiones temporales (hasta 3 meses)	98,541.87	770,625.56
Fondo fijo de caja	5,000.00	
Depósitos de fondos en garantía		18,000.00
	<u>\$ 376,675.52</u>	<u>\$ 1,128,160.43</u>

Al 30 de septiembre de 2015, las inversiones están representadas principalmente por inversión en mesa de dinero devengando una tasa de interés al cierre de 0.94%. Al 30 de septiembre de 2015 las inversiones se integran principalmente por \$98,541.87 en BBVA Bancomer, S.A.

**2. Derechos a recibir efectivo o equivalentes y bienes o servicios por recibir**

Al 30 de septiembre de 2015 y 31 de diciembre de 2014 los derechos a recibir efectivo o equivalentes se integraban de la siguiente manera:

	<u>2015</u>	<u>2014</u>
Cartera vencida FEPPMU	\$ 5,189,915.13	\$ 5,164,591.22
Subsidios por recibir	789,284.93	635,615.86
Intereses devengados no cobrados	373,830.80	373,348.70
Deudores diversos	30,574.23	23,227.46
Cartera vigente FEPPMU		26,323.91
	<u>\$ 6,383,605.09</u>	<u>\$ 6,223,107.15</u>

**Mayor 365 días      Total**

Antigüedad de cartera FEPPMU    \$ 5,189,915.13    \$ 5,189,915.13

**Sistema Estatal de Evaluación**  
**Notas a los Estados Financieros**  
**Servicio de Administración y Enajenación de Bienes de Entidades del Gobierno del Estado de Sonora**  
**TRIMESTRE: TERCERO DE 2015**  
**Al 30 de Septiembre de 2015**  
**(PESOS)**

La cartera del FEPPMU.- Fondo Estatal para Proyectos Productivos de la Mujer presenta créditos en su totalidad en proceso de litigio o judicial, tramitados por abogados externos, con avance procesal tendientes a resoluciones favorables, con cartera en promedio con montos pequeños sin garantías, enfocados a sector con mucha necesidad social, casi en su totalidad en proceso de litigio o judicial, tramitados por abogados externos, con avance procesal tendientes a resoluciones favorables, por lo que la recuperación que se refleja ha sido derivada de gestión administrativa de cobranza la cual llevó a convenios de reestructuras y liquidación.

### **3. Bienes en dación de pago**

Como consecuencia de la gestión de recuperación de cartera, en el incumplimiento de obligaciones por parte de los acreditados, este podrá aceptar o recibir bienes muebles o inmuebles a través de adjudicaciones o daciones en pago en reconocimiento de sus derechos de cobro.

Los bienes en dación de pago de la cartera FEPPMU al 30 de septiembre de 2015 y 31 de diciembre de 2014 ascienden a \$76,885.88 y \$81,629.87 respectivamente.

### **4. Bienes muebles e intangibles**

Los bienes muebles y activos intangibles se registran al costo de adquisición, incluidos los aranceles de importación y los impuestos indirectos no recuperables que recaigan sobre la adquisición, después de deducir cualquier descuento o rebaja del precio.

Los bienes muebles y activos intangibles, cuyo costo unitario de adquisición sea menor a 35 días de salario mínimo vigente en el Distrito Federal, se registran contablemente como un gasto.

Los bienes muebles y activos intangibles, cuyo costo unitario de adquisición sea igual o mayor a 35 días de salario mínimo vigente en el Distrito Federal, se registrarán contablemente como un aumento en el activo no circulante.

La depreciación y amortización de los bienes muebles y activos intangibles se calcula considerando el costo de adquisición del activo depreciable, menos su valor de desecho, entre los años correspondientes a su vida útil o su vida económica. Los porcentajes anuales de depreciación y amortización se muestran a continuación:

	<u>%</u>
Muebles de oficina y estantería	10
Equipo de cómputo y tecnologías de la información	30
Otros mobiliarios y equipo de administración	10
Automóviles y equipo terrestre	25
Sistemas de aire acondicionado, calefacción y refrigeración	10
Equipo de comunicación y telecomunicación	10
Otros equipos	10
Software	30

Los bienes muebles y activos intangibles al 30 de septiembre de 2015 y 31 de diciembre de 2014 se integraban como sigue:

	<u>2015</u>	<u>2014</u>
Equipo de cómputo y tecnologías de la información	\$ 163,133.59	\$ 163,133.59
Muebles de oficina y estantería	140,162.84	140,162.84
Software	26,136.00	26,136.00
Automóviles y equipo terrestre	10,805.72	10,805.72

**Sistema Estatal de Evaluación**  
**Notas a los Estados Financieros**  
**Servicio de Administración y Enajenación de Bienes de Entidades del Gobierno del Estado de Sonora**  
**TRIMESTRE: TERCERO DE 2015**

Al 30 de Septiembre de 2015  
(PESOS)

Equipo de comunicación y telecomunicación	6,812.90	6,812.90
Sistemas de aire acondicionado, calefacción y refrigeración	4,599.98	4,599.98
Otros mobiliarios y equipo de administración	2,593.62	2,593.62
Otros equipos	<u>554.73</u>	<u>554.73</u>
	354,799.38	354,799.38
(-) Depreciación y amortización acumulada	<u>(246,433.57)</u>	<u>(190,451.43)</u>
	108,365.81	164,347.95
Bienes muebles por enajenar de Entidades en Extinción	<u>7,068.23</u>	<u>7,068.23</u>
	<b><u>\$ 115,434.04</u></b>	<b><u>\$ 171,416.18</u></b>

La depreciación y amortización registrada en resultados fue de \$50,101.54 y \$5,880.60, respectivamente al 30 de septiembre de 2015. La depreciación y amortización registrada en resultados fue de \$69,913.54 y \$7,840.80, respectivamente al 31 de diciembre de 2014 y de \$53,212.96 y \$5,880.60, respectivamente al 30 de septiembre de 2014.

#### 5. Estimaciones y deterioros

Al 30 de septiembre de 2015 y 31 de diciembre de 2014 las estimaciones y deterioros se integraban de la siguiente manera:

**2015**                      **2014**

(-) Estimación para cuentas incobrables cartera FEPPMU \$ (4,009,879.01)    \$ (817,183.26)

En el mes de febrero de 2015, se incrementa la estimación de cuentas incobrables por \$3,192,695.75 por la cartera vencida proveniente del FEPPMU, en base a la calificación obtenida por cada uno de los créditos activos bajo los parámetros y bases autorizadas por el Comité de Recuperación de Cartera y Enajenación de Bienes del SAEBE.

La estimación de cuentas incobrables fue calificada bajo criterios de recuperabilidad de la cartera, tomando en cuenta el tiempo de mora en el que se encuentre los créditos, garantías, informes de abogados, entre otros.

#### Pasivo

#### 6. Cuentas por pagar a corto plazo

Este rubro se integraba de la siguiente manera al 30 de septiembre de 2015 y 31 de diciembre de 2014:

	<b><u>2015</u></b>	<b><u>2014</u></b>
Otras cuentas por pagar a corto plazo	\$ 1,465,988.17	\$ 2,231,504.67
Retenciones y contribuciones por pagar a corto plazo	220,677.24	660,288.15
Proveedores por pagar a corto plazo	<u>3,761.00</u>	<u>20,103.37</u>
	<b><u>\$ 1,690,426.41</u></b>	<b><u>\$ 2,911,896.19</u></b>

**Mayor 365 días**      **Total**

Proveedores por pagar a corto plazo      \$ 3,761.00      \$ 3,761.00

La integración de las retenciones y contribuciones por pagar a corto plazo al 30 de septiembre de 2015 y 31 de diciembre de 2014 era de la siguiente manera:

**Sistema Estatal de Evaluación**  
**Notas a los Estados Financieros**  
**Servicio de Administración y Enajenación de Bienes de Entidades del Gobierno del Estado de Sonora**  
**TRIMESTRE: TERCERO DE 2015**

Al 30 de Septiembre de 2015  
(PESOS)

	<u>2015</u>	<u>2014</u>
Ajuste seguro de vida	\$ 127,686.12	\$ 96,719.99
ISSSTESON	59,782.00	523,208.26
Aportaciones voluntarias	15,783.48	15,783.48
INFONACOT	9,328.09	8,722.81
Cuota sindical	4,861.66	2,748.40
ISR Salarios	1,935.58	5,605.02
ISR Arrendamientos	1,300.12	7,500.00
ISR Servicios profesionales	0.19	0.19
	<u>\$ 220,677.24</u>	<u>\$ 660,288.15</u>

La integración de las otras cuentas por pagar a corto plazo al 30 de septiembre de 2015 y 31 de diciembre de 2014 era de la siguiente manera:

	<u>2015</u>	<u>2014</u>
Fondo de Fomento al Turismo en el Estado de Sonora (FODETUR)	\$ 700,000.00	\$ 700,000.00
Fondo Nuevo Sonora (FNS)	510,200.00	510,200.00
Recuperación de activos a transferir a FNS	255,788.17	1,021,304.67
	<u>\$ 1,465,988.17</u>	<u>\$ 2,231,504.67</u>

La Junta Directiva, por unanimidad aprobó la solicitud de recursos con carácter de préstamo, a reserva de formalizar las aportaciones patrimoniales que los fondos y fideicomisos en proceso de extinción realizarán al SAEBE.

Con fecha del 11 de noviembre de 2011, el FODETUR transfirió al SAEBE la cantidad de \$700,000.00 por acuerdo tomado en el seno de su Comité Técnico, como parte del \$1,000,000.00 autorizado al SAEBE, para sus gastos de operación.

Con fecha 13 de septiembre de 2012, el FNS, mediante oficio CG-DJ-OF/296/12, autorizó el envío de recursos líquidos no comprometidos del FAPES por \$10,000,000.00 acordándose que de dichos recursos se le realizará una retención por \$300,000.00 en carácter de préstamo a la Entidad para el gasto operativo del cierre del presente Ejercicio.

El 9 de agosto de 2013, el FNS autorizó el envío de anticipo sobre las retenciones del 5% autorizadas sobre la recuperación de cartera de fondos y fideicomisos por un importe de \$200,000.00.

El 25 de junio de 2014, se presentó ante la Comisión Nacional para la Protección y Defensa de los Usuarios de Servicios Financieros (CONDUSEF) escrito que solicita la devolución de recursos retenidos indebidamente por HSBC, S.A. Institución de Banca Múltiple, Grupo Financiero HSBC por \$770,547.78 en FIRME. Con fecha 11 de diciembre de 2014, la CONDUSEF resuelve a favor y se recibe cheque por \$770,625.56, el cual es depositado en SAEBE. Con fecha de 9 de marzo de 2015 según oficio Finanzas/SAEBE-021/2015, se envían recursos por \$732,094 del cual se retuvo el 5% por concepto de comisión en base a las atribuciones conferidas según decreto de creación del SAEBE.

## **B) Notas al Estado de Actividades**

### **1. Ingresos de Gestión**

Este rubro se integraba de la siguiente manera al 30 de septiembre de 2015 y 2014:



**Sistema Estatal de Evaluación**  
**Notas a los Estados Financieros**  
**Servicio de Administración y Enajenación de Bienes de Entidades del Gobierno del Estado de Sonora**  
**TRIMESTRE: TERCERO DE 2015**

Al 30 de Septiembre de 2015  
(PESOS)

	<u>2015</u>	<u>2014</u>
Subsidios y subvenciones	\$ 3,224,888.20	\$ 2,852,328.06
Ingresos por ventas de bienes y servicios de organismos descentralizados	36,772.21	17,312.04
Ingresos financieros	3,910.63	13,101.06
Otros ingresos y beneficios varios	0.11	1,056.90
	<u>\$ 3,265,571.15</u>	<u>\$ 2,883,798.06</u>

## 2. Gastos y Otras Pérdidas

Este rubro se integraba de la siguiente manera al 30 de septiembre de 2015:

	<u>2015</u>	<u>%</u>
Servicios personales	\$ 2,308,649.33	39%
Materiales y suministros	56,292.51	1%
Servicios generales	273,781.04	5%
Estimaciones, Depreciaciones, Deterioros, Obsolescencia y Amortizaciones	3,248,677.89	55%
Total gastos y otras pérdidas	<u>\$ 5,887,400.77</u>	

Los servicios personales corresponden al 39% del total de gastos y otras pérdidas de la Entidad, con una plantilla de 9 empleados (3 de base y 6 de confianza). Las estimaciones, depreciaciones, y amortizaciones corresponden al 55% del total de gastos y otras pérdidas de la Entidad, siendo Estimación de cuentas incobrables el principal gasto con un importe total en el ejercicio de \$3,192,695.75.

## C) Notas al Estado de Flujos de Efectivo

### 1. Efectivo y equivalentes

El análisis de los saldos inicial y final que figuran en la última parte del Estado de Flujo de Efectivo en la cuenta de efectivo y equivalentes es como sigue:

	<u>2015</u>	<u>2014</u>
Efectivo en Bancos - Tesorería	\$ 273,133.65	\$ 286,797.27
Inversiones temporales (hasta 3 meses)	98,541.87	
Fondo fijo de caja	5,000.00	5,000.00
Depósitos de fondos de terceros y otros		18,000.00
Total de Efectivo y Equivalentes	<u>\$ 376,675.52</u>	<u>\$ 309,797.27</u>

### 2. Conciliación de los Flujos de Efectivo Netos de las Actividades de Operación y la cuenta de Ahorro/Desahorro antes de Rubros Extraordinarios

**Sistema Estatal de Evaluación**  
**Notas a los Estados Financieros**  
**Servicio de Administración y Enajenación de Bienes de Entidades del Gobierno del Estado de Sonora**  
**TRIMESTRE: TERCERO DE 2015**  
**Al 30 de Septiembre de 2015**  
**(PESOS)**

	<u>2015</u>	<u>2014</u>
Ahorro/Desahorro antes de rubros Extraordinarios	\$ (2,621,829.62)	\$ (6,506.21)
<u>Movimientos de partidas (o rubros) que no afectan al efectivo</u>		
Estimación de cuentas incobrables	3,192,695.75	
Depreciación	50,101.54	53,212.96
Amortización	5,880.60	5,880.60
<b>Flujos netos por actividades de operación</b>	<b><u>\$ 626,848.27</u></b>	<b><u>\$ 52,587.35</u></b>

#### D) Notas al Estado de Variación en la Hacienda Pública

Durante el ejercicio 2015 el patrimonio neto fue afectado en \$5,743.99, el cual fue una disminución de capital por recuperación de créditos y enajenación de bienes en dación de pago provenientes de cartera y bienes en dación de pago del FEPPMU, los cuales se van disminuyendo del patrimonio contribuido y registrado un ingreso del 5% y un 95% en "Recuperación de activos a transferir a FNS" (pasivo).

##### - Notas de Memoria (Cuentas de Orden)

##### 1. Cuentas de orden contables

Este rubro se integraba de la siguiente manera al 30 de septiembre de 2015 y 31 de diciembre de 2014:

	<u>2015</u>	<u>2014</u>
Cartera vencida Gestión Legislativa FEPPMU	\$ 2,027,111.07	\$ 2,027,111.07
Bienes bajo contrato de comodato – Secretaría de Economía	53,700.60	53,700.60
Mobiliario y equipo	25,203.40	25,203.40
Equipo de cómputo	20,155.00	20,155.00
Otros equipos	6,723.36	6,723.36
Otros Mobiliarios y equipo de administración	3,758.80	3,758.80
	<u>2,136,652.23</u>	<u>2,136,652.23</u>
Estimación de cuentas incobrables	<u>(2,027,111.07)</u>	
	<b><u>\$ 109,541.16</u></b>	<b><u>\$ 2,136,652.23</u></b>

En el mes de febrero de 2015, se crea la estimación de cuentas incobrables por \$2,027,111.07 por la cartera vencida proveniente de créditos otorgados por la Gestión Legislativa de la cartera FEPPMU, en base a la calificación obtenida por cada uno de los créditos activos bajo los parámetros y bases autorizadas por el Comité de Recuperación de Cartera y Enajenación de Bienes del SAEBE.

##### 2. Cuentas de orden presupuestarias

Este rubro se integraba de la siguiente manera al 30 de septiembre de 2015 y 2014:

	<u>2015</u>	<u>2014</u>
Ley de ingresos estimada	\$ 4,516,116.00	\$ 4,751,890.00
Ley de ingresos por ejecutar	1,254,455.59	1,882,249.90
Ley de ingresos devengada	3,261,660.41	2,869,640.10

**Sistema Estatal de Evaluación**  
**Notas a los Estados Financieros**  
**Servicio de Administración y Enajenación de Bienes de Entidades del Gobierno del Estado de Sonora**  
**TRIMESTRE: TERCERO DE 2015**

**Al 30 de Septiembre de 2015**  
**(PESOS)**

Ley de ingresos recaudada	2,635,199.46	2,869,640.10
Presupuesto de egresos aprobado	\$ 4,516,116.00	\$ 4,751,890.00
Presupuesto de egresos por ejercer	1,877,393.12	1,920,679.29
Presupuesto de egresos comprometido	2,638,722.88	2,831,210.71
Presupuesto de egresos devengado	2,638,722.88	2,831,210.71
Presupuesto de egresos ejercido	2,638,722.88	2,741,310.71
Presupuesto de egresos pagado	2,638,722.88	2,741,310.71

**- Notas de Gestión Administrativa**

**1. Introducción**

Los Estados Financieros se conforman con la información resultante de las operaciones derivadas de: la recaudación de los ingresos presupuestarios; el ejercicio del gasto público; el manejo y custodia de los recursos propiedad de la Entidad o a su cuidado; así como todas aquellas operaciones contables que modifiquen el Patrimonio.

**2. Panorama Económico y Financiero**

La inflación mensual en México al 30 de septiembre de 2015 y 2014 fue de 2.52% y 3.75%, respectivamente; por lo tanto, el entorno económico califica como no inflacionario en el mes.

**3. Autorización e Historia**

El Servicio de Administración y Enajenación de Bienes de Entidades del Gobierno del Estado (SAEBE) se creó por decreto del Ejecutivo como un Organismo Público Descentralizado, sectorizado a la Secretaría de Hacienda, con personalidad jurídica y patrimonio propios, que tiene por objeto promover ante la dependencia coordinadora de sector respectiva la disolución, liquidación o extinción de las entidades de la Administración Pública Paraestatal y, en su caso, instrumentar estos procesos previa determinación del Gobierno del Estado.

Publicado en el Boletín Oficial del Gobierno del Estado de Sonora N°. 36, Sección I, de fecha 1 de noviembre de 2007, y Decreto que lo Reforma, Adiciona y Deroga publicado en el Boletín Oficial del Gobierno del Estado de Sonora N°. 45, Sección II, de fecha 2 de diciembre de 2010, así como Decreto que reforma diversas disposiciones del Decreto que crea al SAEBE, publicado en el Boletín Oficial del Gobierno del Estado de Sonora N°. 44, Sección I, de fecha 2 de junio de 2011.

**4. Organización y Objeto Social**

a) **Objeto social:** Promover ante la dependencia coordinadora de sector respectiva la disolución, liquidación o extinción de las entidades de la Administración Pública Paraestatal y, en su caso, instrumentar estos procesos previa determinación del Gobernador del Estado, en los términos previstos en la Ley Orgánica del Poder Ejecutivo del Estado de Sonora, cuando hayan cumplido o dejen de cumplir con el objeto para el que fueron creadas, su funcionamiento no responda a las estrategias y orientaciones del Plan Estatal de Desarrollo y de los programas derivados de éste, o su operación no resulte conveniente para la economía estatal o el interés público.

b) **Principales actividades:**

- Fungir como agente liquidador de las entidades y realizar los actos necesarios para tal fin.
- Recibir, administrar y enajenar los bienes, derechos, valores y demás activos que le transfieran las entidades que se encuentren en proceso de disolución, liquidación o extinción.
- Obtener y administrar los recursos, bienes, derechos, títulos, valores y demás cosas que se encuentren en el comercio, por cuenta de las entidades.
- Pagar, liquidar y extinguir las obligaciones a cargo de dichas entidades.
- Invertir los recursos financieros disponibles en su patrimonio en los instrumentos y valores que produzcan el más alto rendimiento y liquidez posible.

**Sistema Estatal de Evaluación**  
**Notas a los Estados Financieros**  
**Servicio de Administración y Enajenación de Bienes de Entidades del Gobierno del Estado de Sonora**  
**TRIMESTRE: TERCERO DE 2015**  
**Al 30 de Septiembre de 2015**  
**(PESOS)**

- Obtener, administrar y destinar los productos y rendimientos que se obtengan con motivo de la administración y enajenación de los bienes y demás activos que se le transfieran.

- Vigilar que se presenten los anteproyectos de leyes o decretos respectivos que fijen la forma y términos de la extinción y liquidación de las entidades, de acuerdo a las formalidad para su creación

c) Ejercicio fiscal: 2015

d) Régimen jurídico: organismo público descentralizado sectorizado a la Secretaría de Hacienda, con personalidad jurídica y patrimonio propios

e) Consideraciones fiscales del ente:

La Entidad se encuentra registrada como Administración pública estatal en general, contando con las siguientes obligaciones:

- Presentar la declaración y pago provisional mensual de retenciones de Impuesto Sobre la Renta (ISR) por sueldos y salarios.

- Presentar la declaración anual de Impuesto Sobre la Renta (ISR) donde informen sobre los pagos y retenciones de servicios profesionales.

- Presentar la declaración anual de Impuesto Sobre la Renta (ISR) donde se informe sobre las retenciones efectuadas por pagos de rentas de bienes inmuebles.

- Presentar la declaración anual donde se informe sobre las retenciones de los trabajadores que recibieron sueldos y salarios y trabajadores asimilados a salarios.

- Presentar la declaración y pago provisional mensual de Impuesto Sobre la Renta (ISR) por las retenciones realizadas a los trabajadores asimilados a salarios.

- Presentar la declaración informativa anual de Subsidio para el Empleo.

- Presentar la declaración y pago provisional mensual de Impuesto Sobre la Renta (ISR) por las retenciones realizadas por servicios profesionales.

- Presentar la declaración Informativa mensual de Proveedores por tasas de IVA y de IEPS.

- Presentar la declaración y pago provisional mensual de las retenciones de Impuesto Sobre la Renta (ISR) realizadas por el pago de rentas de bienes inmuebles.

f) Estructura organizacional básica: La estructura organizacional básica se contempla en el artículo 9° del Decreto de creación del SAEBE publicado el 1 de noviembre de 2007 en el Boletín Oficial del Gobierno del Estado de Sonora N°. 36, Sección I.

### **5. Bases de preparación de los Estados Financieros**

Los Estados Financieros se han elaborado observando las normas emitidas por el Consejo Nacional de Armonización Contable en el Manual de Contabilidad Gubernamental y las disposiciones legales aplicables.

El reconocimiento, valuación y revaluación, se realizó considerando que todos los eventos que afecten económicamente al ente público deben ser cuantificados en términos monetarios y se registrarán al costo histórico o al valor económico más objetivo registrándose en moneda nacional.

Los estados financieros fueron preparados en apega a los Postulados Básicos de Contabilidad Gubernamental emitidos por el Consejo Nacional de Armonización Contable.

### **6. Políticas de Contabilidad Significativas**

a) Actualización: En los últimos años no se han aplicado factores de actualización; sin embargo, para efectos de venta, desincorporación o por el financiamiento de responsabilidades derivadas de pérdidas o destrucción de activos físicos, cuando el valor histórico en libros sea diferente al costo de recuperación o de reposición, la diferencia se registra como un resultado de ingreso o de gasto según corresponda.

b) Operaciones en el extranjero: La Entidad no realiza operaciones en el extranjero.

c) Método de valuación de la inversión en acciones de Compañías subsidiarias y no consolidadas y asociadas: La Entidad no cuenta con inversiones en acciones en compañías subsidiarias, no consolidadas y asociadas.

d) Sistema y método de valuación de inventarios y costo de lo vendido: La Entidad no cuenta con inventarios, por lo tanto no maneja un sistema y método de valuación de los mismos.

**Sistema Estatal de Evaluación**  
**Notas a los Estados Financieros**  
**Servicio de Administración y Enajenación de Bienes de Entidades del Gobierno del Estado de Sonora**  
**TRIMESTRE: TERCERO DE 2015**  
**Al 30 de Septiembre de 2015**  
**(PESOS)**

- e) Beneficios a Empleados: No se registran Pasivos Laborales, ya que estas obligaciones son absorbidas por el Instituto de Seguridad y Servicios Sociales de los Trabajadores del Estado de Sonora (ISSSTESON), de conformidad con la Ley No. 40 del Servicio Civil y la Ley del Instituto de Seguridad y Servicios Sociales de los Trabajadores del Estado de Sonora
- f) Provisiones: No se registran provisiones en la Entidad.
- g) Reservas: No se registran reservas en la Entidad.
- h) Cambios en políticas contables: En la Entidad no se han registrado cambios significativos en la política contable.
- i) Reclasificaciones: En la Entidad no se han registrado reclasificaciones.
- j) Depuraciones y cancelación de saldos: En la Entidad no tiene saldos por depurar y/o cancelar.

**7. Posición en Moneda extranjera y protección por riesgos cambiarios**

La Entidad no cuenta con cuentas de cheques, inversiones, pasivos, entre otros, en moneda extranjera.

**8. Reporte Analítico de Activo**

- a) Vida útil o porcentaje de depreciación, deterioro o amortización utilizado por los diferentes tipos de activos. En las Reglas Específicas del Registro y Valoración del Patrimonio emitidas por el Consejo Nacional de Armonización Contable, se definió como vida útil de un activo, al período durante el que se espera utilizar el activo por parte del ente público. Con base en estas reglas, la Entidad determinó que sus bienes tiene una vida útil, por lo cual éstos se deprecian.
- b) Cambios en el porcentaje de depreciación o valor residual de los activos. La Entidad no tiene cambios en los porcentajes, según las Reglas Específicas del Registro y Valoración del Patrimonio emitidas por el CONAC.
- c) Importe de gastos de capitalización en el ejercicio. No se realizaron gastos de capitalización en este ejercicio.
- d) Riesgos por tipo de cambio o por tipo de interés de inversiones financieras. No se cuenta con inversiones financieras en moneda extranjera.

**9. Fideicomisos, Mandatos y Análogos**

No cuenta la Entidad con Fideicomisos, Mandatos y Análogos al 30 de septiembre de 2015.

**10. Reporte de recaudación**

- a) Análisis del comportamiento de la recaudación: Los Ingresos obtenidos fueron de \$2,635,199.46, que se integran principalmente por Transferencias, Asignaciones, Subsidios y Otras Ayudas, siendo los más representativos los provenientes de Subsidios y subvenciones del Gobierno del Estado de Sonora que representan el 98.60%, así como por Ingresos por ventas y servicios, que se integran de la siguiente manera:

Transferencia, Asignaciones, Subsidios y Otras Ayudas	\$ 2,598,427.25
Ingresos por Venta de Bienes y Servicios	36,772.21
	<b>\$ 2,635,199.46</b>

**11. Información sobre la Deuda y el Reporte Analítico de la Deuda**

La Entidad no cuenta con Deuda Pública, solamente mantiene saldo con proveedores a corto plazo por \$3,761.00, los cuales son pagaderos en el ejercicio 2015.

**12. Calificaciones otorgadas**

La Entidad no cuenta con calificaciones otorgadas al 30 de septiembre de 2015.

**13. Proceso de Mejora**

La Entidad se sometió a lo dispuesto en el Acuerdo por el que se emiten las Medidas y Lineamientos de Reducción, Eficiencia y Transparencia del Gasto Público del Estado de Sonora del 6 de Mayo de 2013, el cual promueve el uso eficiente y eficaz de los recursos públicos de las Dependencias y Entidades, propiciando un aprovechamiento óptimo y racional del gasto administrativo, y a su vez, el cumplimiento de los objetivos y metas previstos en cada uno de los programas de gobierno, estableciendo disposiciones para el ejercicio del gasto, sujetos a criterios de racionalidad, austeridad y disciplina presupuestal.

**Sistema Estatal de Evaluación**  
**Notas a los Estados Financieros**  
**Servicio de Administración y Enajenación de Bienes de Entidades del Gobierno del Estado de Sonora**  
**TRIMESTRE: TERCERO DE 2015**  
**Al 30 de Septiembre de 2015**  
**(PESOS)**

---

**14. Información por segmentos**

La Entidad no informa por segmentos debido a que su actividad es apoyar al proceso presupuestario y mejora de la eficiencia institucional en asuntos hacendarios, como agente liquidador de entidades en proceso de extinción.

**15. Eventos posteriores al cierre**

No hay eventos posteriores al cierre que afecten significativamente los estados financieros al 30 de septiembre de 2015.

**16. Partes relacionadas**

No existen Partes Relacionadas que pudieran ejercer influencia significativa sobre la toma de decisiones financieras y operativas.

**17. Responsabilidad sobre la Presentación Razonable de la Información contable**

Bajo protesta de decir verdad declaramos que los Estados Financieros y sus notas, son razonablemente correctos y son responsabilidad del emisor

---

José Manuel Maldonado Maciel  
Director de Contabilidad y Finanzas

---

Eduardo Alberto Ruiz Félix  
Subdirector de Operación y Contabilidad

## Sistema Estatal de Evaluación

ETCA-I-06

## Estado Analítico del Activo

Servicio de Administración y Enajenación de Bienes de Entidades del Gobierno del Estado de Sonora

al 30 de Septiembre de 2015

TRIMESTRE: TERCERO 2015

(PESOS)

Concepto	Saldo Inicial 1	Cargos del Periodo 2	Abonos del Periodo 3	Saldo Final 4 (1+2-3)	Variación del Periodo (4-1)
<b>ACTIVO</b>					
<b>Activo Circulante</b>					
Efectivo y Equivalentes	1,128,160.43	3,103,898.22	3,855,383.13	376,675.52	- 751,484.91
Derechos a Recibir Efectivo o Equivalentes	6,223,107.15	3,415,487.83	3,254,989.89	6,383,605.09	160,497.94
Derechos a Recibir Bienes o Servicios	4,152.44	-	4,152.44	-	- 4,152.44
Inventarios	- 817,183.26	-	3,192,695.75	- 4,009,879.01	- 3,192,695.75
Almacenes	-	-	-	-	-
Estimación por Pérdida o Deterioro de Activos Circulantes	-	-	-	-	-
Otros Activos Circulantes	81,629.87	-	4,743.99	76,885.88	- 4,743.99
<b>Activo No Circulante</b>					
Inversiones Financieras a Largo Plazo	-	-	-	-	-
Derechos a Recibir Efectivo o Equivalentes a Largo Plazo	-	-	-	-	-
Bienes Inmuebles, Infraestructura y Construcciones en Proceso	-	-	-	-	-
Bienes Muebles	335,731.61	-	-	335,731.61	-
Activos Intangibles	26,136.00	-	-	26,136.00	-
Depreciación, Deterioro y Amortización Acumulada de Bienes	- 190,451.43	-	55,982.14	- 246,433.57	- 55,982.14
Activos Diferidos	-	-	-	-	-
Estimación por Pérdida o Deterioro de Activos no Circulantes	-	-	-	-	-
Otros Activos no Circulantes	53,700.60	-	-	53,700.60	-

Bajo protesta de decir verdad declaramos que los Estados Financieros y sus notas, son razonablemente correctos y son responsabilidad del emisor

\_\_\_\_\_  
 José Manuel Maldonado Maciel  
 Director de Contabilidad y Finanzas

\_\_\_\_\_  
 Eduardo Alberto Ruiz Félix  
 Subdirector de Operación y Contabilidad

## Sistema Estatal de Evaluación

ETCA-I-07

## Estado Analítico de la Deuda y Otros Pasivos

Servicio de Administración y Enajenación de Bienes de Entidades del Gobierno del Estado de Sonora

al 30 de Septiembre de 2015

TRIMESTRE: TERCERO 2015

(PESOS)

DENOMINACIÓN DE LAS DEUDAS	MONEDA DE CONTRATACIÓN	INSTITUCIÓN O PAÍS ACREEDOR	SALDO INICIAL DEL PERIODO	SALDO FINAL DEL PERIODO
<b>DEUDA PÚBLICA</b>				
<b>Corto Plazo</b>				
<b>Deuda Interna</b>				
Instituciones de Crédito				
Títulos y Valores				
Arrendamientos Financieros				
<b>Deuda Externa</b>				
Organismos Financieros Internacionales				
Deuda Bilateral				
Títulos y Valores				
Arrendamientos Financieros				
<i>Subtotal Corto Plazo</i>				
<b>Largo Plazo</b>				
<b>Deuda Interna</b>				
Instituciones de Crédito				
Títulos y Valores				
Arrendamientos Financieros				
<b>Deuda Externa</b>				
Organismos Financieros Internacionales				
Deuda Bilateral				
Títulos y Valores				
Arrendamientos Financieros				
<i>Subtotal Largo Plazo</i>				
Otros Pasivos	Pesos M.N.	VARIOS	2,911,896.19	1,690,426.41
<b>Total Deuda y Otros Pasivos</b>			<b>2,911,896.19</b>	<b>1,690,426.41</b>

Bajo protesta de decir verdad declaramos que los Estados Financieros y sus notas, son razonablemente correctos y son responsabilidad del emisor

José Manuel Maldonado Maciel  
Director de Contabilidad y Finanzas

Eduardo Alberto Ruiz Félix  
Subdirector de Operación y Contabilidad



(PESOS)

Rubros de los Ingresos	Ingresos Estimado Original Anual	Ampliaciones y Reducciones (+ ó -)	Ingresos Modificado Anual	Ingresos Devengado Anual	Ingresos Recaudado Anual	Ingresos Devengado Trimestral	Ingresos Recaudado Trimestral	Variación Vs Original	% de Avance Anual
	(1)	(2)	(3= 1 +2)	(4)	(5)	(6)	(7)	(8= 5 - 1 )	(9= 5/1)
<b>Saldo Inicial Caja y Bancos</b>							1,128,160.43		
1 Impuestos	-	-	-	-	-	-	-	-	0.00%
2 Cuotas y Aportaciones de Seguridad Social	-	-	-	-	-	-	-	-	0.00%
3 Contribuciones de Mejoras	-	-	-	-	-	-	-	-	0.00%
4 Derechos	-	-	-	-	-	-	-	-	0.00%
5 Productos	-	-	-	-	-	-	-	-	0.00%
Corriente	-	-	-	-	-	-	-	-	0.00%
Capital	-	-	-	-	-	-	-	-	0.00%
6 Aprovechamientos	-	-	-	-	-	-	-	-	0.00%
Corriente	-	-	-	-	-	-	-	-	0.00%
Capital	-	-	-	-	-	-	-	-	0.00%
7 Ingresos por Ventas de Bienes y Servicios	42,000.00	-	42,000.00	36,772.21	36,772.21	117.50	117.50	- 5,227.79	87.55%
8 Participaciones y Aportaciones	-	-	-	-	-	-	-	-	0.00%
9 Transferencias, Asignaciones, Subsidios y Otras Ayudas <b>FEDERALES</b>	-	-	-	-	-	-	-	-	0.00%
Transferencias, Asignaciones, Subsidios y Otras Ayudas <b>ESTATALES</b>	4,474,116.00	-	4,474,116.00	3,224,888.20	2,598,427.25	1,269,203.92	1,079,895.77	- 1,875,688.75	58.08%
10 Ingresos Derivados de Financiamientos	-	-	-	-	-	-	-	-	0.00%
<b>Total</b>	4,516,116.00	-	4,516,116.00	3,261,660.41	2,635,199.46	1,269,321.42	1,080,013.27	- 1,880,916.54	58.35%
					<b>Ingresos Excedentes 1</b>				

Rubros de los Ingresos	Ingresos Estimado Original Anual (1)	Ampliaciones y Reducciones (+ ó -) (2)	Ingresos Modificado Anual (3= 1 +2)	Ingresos Devengado Anual (4)	Ingresos Recaudado Anual (5)	Ingresos Devengado Trimestral (6)	Ingresos Recaudado Trimestral (7)	Variación Vs Original (8= 5 - 1)	% de Avance Anual (9= 5/1)
<b>Ingresos del Gobierno</b>									
Impuesto	-	-	-	-	-	-	-	-	0.00%
Contribuciones de Mejoras	-	-	-	-	-	-	-	-	0.00%
Derechos	-	-	-	-	-	-	-	-	0.00%
Productos	-	-	-	-	-	-	-	-	0.00%
Corriente	-	-	-	-	-	-	-	-	0.00%
Capital	-	-	-	-	-	-	-	-	0.00%
Aprovechamientos	-	-	-	-	-	-	-	-	0.00%
Corriente	-	-	-	-	-	-	-	-	0.00%
Capital	-	-	-	-	-	-	-	-	0.00%
Participaciones y Aportaciones	-	-	-	-	-	-	-	-	0.00%
Transferencias, Asignaciones, Subsidios y Otras Ayudas	-	-	-	-	-	-	-	-	0.00%
<b>Ingresos de Organismos y Empresas</b>									
Cuotas y aportaciones de Seguridad Social	-	-	-	-	-	-	-	-	0.00%
Ingresos por ventas de Bienes y Servicios	42,000.00	-	42,000.00	36,772.21	36,772.21	117.50	117.50	- 5,227.79	87.55%
Transferencias, Asignaciones, Subsidios y Otras Ayudas, <b>FEDERALES</b>	-	-	-	-	-	-	-	-	0.00%
Transferencias, Asignaciones, Subsidios y Otras Ayudas, <b>ESTATALES</b>	4,474,116.00	-	4,474,116.00	3,224,888.20	2,598,427.25	1,269,203.92	1,079,895.77	- 1,875,688.75	58.08%
<b>Ingresos derivados de Financiamiento</b>									
Ingresos Derivados de Financiamientos	-	-	-	-	-	-	-	-	0.00%
<b>Total</b>	<b>4,516,116.00</b>	<b>-</b>	<b>4,516,116.00</b>	<b>3,261,660.41</b>	<b>2,635,199.46</b>	<b>1,269,321.42</b>	<b>1,080,013.27</b>	<b>- 1,880,916.54</b>	<b>58.35%</b>
					<b>Ingresos Excedentes <sup>1</sup></b>				

<sup>1</sup> Los Ingresos Excedentes se presentan para efectos de cumplimiento de la Ley de Ingresos del Estado y Ley de Contabilidad Gubernamental.

El importe reflejado siempre debe ser mayor a cero. Nunca en rojo.

El saldo Inicial de Caja y Bancos es informativo, No SE SUMA EN EL TOTAL.

**Sistema Estatal de Evaluación**  
**Conciliación entre los Ingresos Presupuestarios y Contables**  
**Servicio de Administración y Enajenación de Bienes de Entidades del Gobierno del Estado de Sonora**  
**al 30 de Septiembre de 2015**  
**(PESOS)**

**ETCA-II-08-A**  
**TRIMESTRE: TERCERO 2015**

<b>1. Ingresos Presupuestarios</b>	<b>3,261,660.41</b>
------------------------------------	---------------------

**(MAS)**

<b>2. Ingresos contables no presupuestarios</b>	<b>3,910.74</b>
---	-----------------

Incremento por variación de inventarios	-	
Disminución del exceso de estimaciones por pérdida o deterioro u obsolescencia	-	
Disminución del exceso de provisiones	-	
Otros Ingresos y beneficios varios	3,910.74	
<b>Otros Ingresos contables no presupuestarios</b>	<b>-</b>	

**(MENOS)**

<b>3. Ingresos presupuestarios no contables</b>	<b>-</b>
---	----------

Productos de capital	-	
Aprovechamientos de capital	-	
Ingresos derivados de financiamientos	-	
<b>Otros Ingresos presupuestarios no contables</b>	<b>-</b>	

<b>4. Ingresos Contables (4= 1 + 2 - 3 )</b>	<b>3,265,571.15</b>
--	---------------------

**Sistema Estatal de Evaluación**  
**Estado Analítico del Ejercicio Presupuesto de Egresos**  
**Clasificación por Objeto del Gasto (Capítulo y Concepto)**

ETCA-II-09

**Servicio de Administración y Enajenación de Bienes de Entidades del Gobierno del Estado de Sonora**  
**Del 01 de Julio al 30 de Septiembre de 2015**

**TRIMESTRE: TERCERO 2015**

(PESOS)

Ejercicio del Presupuesto	Egresos Aprobado Anual	Ampliaciones/ (Reducciones)	Egresos Modificado Anual	Egresos Devengado Anual	Egresos Pagado Anual	Egresos Devengado Trimestral	Egresos Pagado Trimestral	Subejercicio	% Avance Anual
Capítulo del Gasto	(1)	(2)	(3=1+2)	(4)	(5)	(6)	(7)	( 8 = 3 - 4 )	(9= 4/3)
1000 Servicios Personales	3,174,116.00	-	3,174,116.00	2,308,649.33	2,308,649.33	731,482.06	731,482.06	865,466.67	72.73%
2000 Materiales y Suministros	91,620.00	-	91,620.00	56,292.51	56,292.51	23,568.09	23,568.09	35,327.49	61.44%
3000 Servicios Generales	1,227,830.00	-	1,227,830.00	273,781.04	273,781.04	96,893.59	96,893.59	954,048.96	22.30%
4000 Transferencias, Asignaciones, Subsidios y Otras Ayudas	-	-	-	-	-	-	-	-	0.00%
5000 Bienes Muebles, Inmuebles e Intangibles	22,550.00	-	22,550.00	-	-	-	-	22,550.00	0.00%
6000 Inversión Pública	-	-	-	-	-	-	-	-	0.00%
7000 Inversiones Financieros y Otras Provisiones	-	-	-	-	-	-	-	-	0.00%
8000 Participaciones y Aportaciones	-	-	-	-	-	-	-	-	0.00%
9000 Deuda Pública	-	-	-	-	-	-	-	-	0.00%
Total del Gasto	4,516,116.00	-	4,516,116.00	2,638,722.88	2,638,722.88	851,943.74	851,943.74	1,877,393.12	58.43%

**Sistema Estatal de Evaluación**  
**Estado Analítico del Ejercicio Presupuesto de Egresos**  
**Por Partida del Gasto**

ETCA-II-09-A

**Servicio de Administración y Enajenación de Bienes de Entidades del Gobierno del Estado de Sonora**  
**Del 01 de Julio al 30 de Septiembre de 2015**

**TRIMESTRE: TERCERO 2015**

(PESOS)

Ejercicio del Presupuesto		Egresos Aprobado Anual	Ampliaciones/ (Reducciones)	Egresos Modificado Anual	Egresos Devengado Anual	Egresos Pagado Anual	Egresos Devengado Trimestral	Egresos Pagado Trimestral	Subejercicio	% Avance Anual
Partida/Descripción		(1)	(2)	(3=1+2)	(4)	(5)	(6)	(7)	( 8 = 3 - 4 )	(9= 4/3)
<b>1000</b>	<b>Servicios personales</b>	<b>3,174,116.00</b>	-	<b>3,174,116.00</b>	<b>2,308,649.33</b>	<b>2,308,649.33</b>	<b>731,482.06</b>	<b>731,482.06</b>	<b>865,466.67</b>	<b>72.73%</b>
1100	Remuneraciones al personal de carácter permanente	2,437,852.61	- 1,304.08	2,436,548.53	1,815,185.87	1,815,185.87	563,423.61	563,423.61	621,362.66	74.50%
113	Sueldo base al personal permanente	2,437,852.61	- 1,304.08	2,436,548.53	1,815,185.87	1,815,185.87	563,423.61	563,423.61	621,362.66	74.50%
11301	Sueldos	607,502.73	-	607,502.73	462,849.70	462,849.70	146,408.88	146,408.88	144,653.03	76.19%
11306	Riesgo laboral	1,520,745.51	- 1,304.08	1,519,441.43	1,102,410.93	1,102,410.93	332,953.17	332,953.17	417,030.50	72.55%
11307	Ayuda para habitación	185,762.49	-	185,762.49	149,955.05	149,955.05	50,436.90	50,436.90	35,807.44	80.72%
11310	Ayuda para energía eléctrica	123,841.88	-	123,841.88	99,970.19	99,970.19	33,624.66	33,624.66	23,871.69	80.72%
1300	Remuneraciones adicionales y especiales	58,498.11	1,304.08	59,802.19	32,790.57	32,790.57	20,889.27	20,889.27	27,011.62	54.83%
131	Primas por años de servicios efectivos prestados	32,561.12	-	32,561.12	17,951.96	17,951.96	6,050.66	6,050.66	14,609.16	55.13%
13101	Primas por años de servicios efectivos prestados	32,561.12	-	32,561.12	17,951.96	17,951.96	6,050.66	6,050.66	14,609.16	55.13%
132	Primas de vacaciones, dominical y gratificación de fin de año	25,936.99	1,304.08	27,241.07	14,838.61	14,838.61	14,838.61	14,838.61	12,402.46	54.47%
13201	Prima de vacaciones y dominical	8,645.66	1,304.08	9,949.74	8,870.94	8,870.94	8,870.94	8,870.94	1,078.80	89.16%
13202	Aguinaldo o gratificación de fin de año	17,291.33	-	17,291.33	5,967.67	5,967.67	5,967.67	5,967.67	11,323.66	34.51%
1400	Seguridad Social	677,765.28	-	677,765.28	460,672.89	460,672.89	147,169.18	147,169.18	217,092.39	67.97%
141	Aportaciones de seguridad social	276,453.41	-	276,453.41	209,563.95	209,563.95	67,254.44	67,254.44	66,889.46	75.80%
14102	Aportación por seguro de vida al ISSSTESON	113.43	-	113.43	87.78	87.78	28.50	28.50	25.65	77.39%
14103	Aportación por seguro de retiro al ISSSTESON	305.44	-	305.44	245.32	245.32	80.00	80.00	60.12	80.32%
14104	Asignación para préstamos a corto plazo	9,322.66	-	9,322.66	7,174.08	7,174.08	2,283.12	2,283.12	2,148.58	76.95%
14106	Otras prestaciones de seguridad social	49,503.63	-	49,503.63	35,872.14	35,872.14	11,416.20	11,416.20	13,631.49	72.46%
14107	Aportaciones para infraestructura, equipamiento y mantenimiento hospitalario	18,645.56	-	18,645.56	14,348.40	14,348.40	4,566.32	4,566.32	4,297.16	76.95%
14108	Aportaciones para la atención de enfermedades preexistentes	49,392.00	-	49,392.00	37,044.00	37,044.00	12,348.00	12,348.00	12,348.00	75.00%
14109	Aportaciones por servicio médico del ISSSTESON	139,848.03	-	139,848.03	107,618.15	107,618.15	34,249.18	34,249.18	32,229.88	76.95%
14110	Asignación para préstamos prendarios	9,322.66	-	9,322.66	7,174.08	7,174.08	2,283.12	2,283.12	2,148.58	76.95%
143	Aportaciones al sistema para el retiro	326,311.90	-	326,311.90	251,108.94	251,108.94	79,914.74	79,914.74	75,202.96	76.95%
14303	Pagas por defunción, pensiones y jubilaciones	326,311.90	-	326,311.90	251,108.94	251,108.94	79,914.74	79,914.74	75,202.96	76.95%
144	Aportaciones para seguros	74,999.97	-	74,999.97	-	-	-	-	74,999.97	0.00%
14403	Otras aportaciones de seguros colectivos	74,999.97	-	74,999.97	-	-	-	-	74,999.97	0.00%
<b>2000</b>	<b>Materiales y suministros</b>	<b>91,620.00</b>	-	<b>91,620.00</b>	<b>56,292.51</b>	<b>56,292.51</b>	<b>23,568.09</b>	<b>23,568.09</b>	<b>35,327.49</b>	<b>61.44%</b>
2100	Materiales de administración, emisión de documentos y artículos oficiales	44,400.00	- 3,009.97	41,390.03	17,998.04	17,998.04	7,516.25	7,516.25	23,391.99	43.48%
211	Materiales, útiles y equipos menores de oficina	10,000.00	- 281.37	9,718.63	1,679.58	1,679.58	1,146.56	1,146.56	8,039.05	17.28%
21101	Materiales, útiles y equipos menores de oficina	10,000.00	- 281.37	9,718.63	1,679.58	1,679.58	1,146.56	1,146.56	8,039.05	17.28%
214	Materiales, útiles y equipos menores de tecnologías de la información	33,000.00	- 3,680.66	29,319.34	13,966.40	13,966.40	5,086.60	5,086.60	15,352.94	47.64%
21401	Materiales y útiles para el procesamiento de equipos y bienes informáticos	33,000.00	- 3,680.66	29,319.34	13,966.40	13,966.40	5,086.60	5,086.60	15,352.94	47.64%
216	Material de limpieza	1,400.00	952.06	2,352.06	2,352.06	2,352.06	1,283.09	1,283.09	-	100.00%

Ejercicio del Presupuesto		Egresos Aprobado Anual	Ampliaciones/ (Reducciones)	Egresos Modificado Anual	Egresos Devengado Anual	Egresos Pagado Anual	Egresos Devengado Trimestral	Egresos Pagado Trimestral	Subejercicio	% Avance Anual
Partida/Descripción		(1)	(2)	(3=1+2)	(4)	(5)	(6)	(7)	( 8 = 3 - 4 )	(9= 4/3)
21601	Material de limpieza	1,400.00	952.06	2,352.06	2,352.06	2,352.06	1,283.09	1,283.09	-	100.00%
2200	Alimentos y utensilios	7,320.00	7.45	7,327.45	3,455.45	3,455.45	2,192.05	2,192.05	3,872.00	47.16%
221	Productos alimenticios para personas	7,240.00	7.45	7,247.45	3,425.45	3,425.45	2,162.05	2,162.05	3,822.00	47.26%
22101	Productos alimenticios para el personal en las instalaciones	1,440.00	7.45	1,447.45	1,447.45	1,447.45	884.05	884.05	-	100.00%
22106	Adquisición de agua potable	5,800.00	-	5,800.00	1,978.00	1,978.00	1,278.00	1,278.00	3,822.00	34.10%
223	Utensilios para el servicio de alimentación	80.00	-	80.00	30.00	30.00	30.00	30.00	50.00	37.50%
22301	Utensilios para el servicio de alimentación	80.00	-	80.00	30.00	30.00	30.00	30.00	50.00	37.50%
2400	Materiales y artículos de construcción y de reparación	200.00	-	200.00	160.50	160.50	63.00	63.00	39.50	80.25%
246	Material eléctrico y electrónico	200.00	-	200.00	160.50	160.50	63.00	63.00	39.50	80.25%
24601	Material eléctrico y electrónico	200.00	-	200.00	160.50	160.50	63.00	63.00	39.50	80.25%
2500	Productos químicos, farmacéuticos y de laboratorio	1,050.00	-	1,050.00	374.50	374.50	239.00	239.00	675.50	35.67%
252	Fertilizantes, pesticidas y otros agroquímicos	420.00	-	420.00	53.50	53.50	-	-	366.50	12.74%
25201	Fertilizantes, pesticidas y otros agroquímicos	420.00	-	420.00	53.50	53.50	-	-	366.50	12.74%
253	Medicinas y productos farmacéuticos	630.00	165.00	465.00	156.00	156.00	74.00	74.00	309.00	33.55%
25301	Medicinas y productos farmacéuticos	630.00	165.00	465.00	156.00	156.00	74.00	74.00	309.00	33.55%
256	Fibras sintéticas, hules, plásticos y derivados	165.00	165.00	165.00	165.00	165.00	165.00	165.00	-	100.00%
25601	Fibras sintéticas, hules, plásticos y derivados	165.00	165.00	165.00	165.00	165.00	165.00	165.00	-	100.00%
2600	Combustibles, lubricantes y aditivos	32,650.00	-	32,650.00	26,101.50	26,101.50	10,000.00	10,000.00	6,548.50	79.94%
261	Combustibles, lubricantes y aditivos	32,650.00	-	32,650.00	26,101.50	26,101.50	10,000.00	10,000.00	6,548.50	79.94%
26101	Combustibles	32,000.00	-	32,000.00	26,000.00	26,000.00	10,000.00	10,000.00	6,000.00	81.25%
26102	Lubricantes y aditivos	650.00	-	650.00	101.50	101.50	-	-	548.50	15.62%
2900	Herramientas, refacciones y accesorios menores	6,000.00	3,002.52	9,002.52	8,202.52	8,202.52	3,557.79	3,557.79	800.00	91.11%
291	Herramientas menores		1,495.00	1,495.00	1,495.00	1,495.00	1,495.00	1,495.00	-	100.00%
29101	Herramientas menores		1,495.00	1,495.00	1,495.00	1,495.00	1,495.00	1,495.00	-	100.00%
292	Refacciones y Accesorios Menores de Edificios	200.00	612.00	812.00	812.00	812.00	812.00	812.00	-	100.00%
29201	Refacciones y Accesorios Menores de Edificios	200.00	612.00	812.00	812.00	812.00	812.00	812.00	-	100.00%
294	Refacciones y accesorios menores de equipo de computo y tecnologías de la información	800.00	-	800.00	-	-	-	-	800.00	0.00%
29401	Refacciones y accesorios menores de equipo de computo y tecnologías de la información	800.00	-	800.00	-	-	-	-	800.00	0.00%
296	Refacciones y accesorios menores de equipo de transporte	5,000.00	895.52	5,895.52	5,895.52	5,895.52	1,250.79	1,250.79	-	100.00%
29601	Refacciones y accesorios menores de equipo de transporte	5,000.00	895.52	5,895.52	5,895.52	5,895.52	1,250.79	1,250.79	-	100.00%
<b>3000</b>	<b>Servicios generales</b>	<b>1,227,830.00</b>	<b>-</b>	<b>1,227,830.00</b>	<b>273,781.04</b>	<b>273,781.04</b>	<b>96,893.59</b>	<b>96,893.59</b>	<b>954,048.96</b>	<b>22.30%</b>
3100	Servicios básicos	54,450.00	-	54,450.00	25,679.91	25,679.91	13,016.00	13,016.00	28,770.09	47.16%
311	Energía eléctrica	20,500.00	-	20,500.00	14,655.00	14,655.00	8,961.00	8,961.00	5,845.00	71.49%
31101	Energía eléctrica	20,500.00	-	20,500.00	14,655.00	14,655.00	8,961.00	8,961.00	5,845.00	71.49%
313	Agua	1,800.00	-	1,800.00	656.00	656.00	469.00	469.00	1,144.00	36.44%
31301	Agua potable	1,800.00	-	1,800.00	656.00	656.00	469.00	469.00	1,144.00	36.44%
314	Telefonía tradicional	26,000.00	-	26,000.00	9,894.07	9,894.07	3,516.00	3,516.00	16,105.93	38.05%
31401	Telefonía tradicional	26,000.00	-	26,000.00	9,894.07	9,894.07	3,516.00	3,516.00	16,105.93	38.05%
317	Servicios de acceso a internet, redes y procesamiento de información	6,000.00	-	6,000.00	404.84	404.84	-	-	5,595.16	6.75%
31701	Servicios de acceso a internet, redes y procesamiento de información	6,000.00	-	6,000.00	404.84	404.84	-	-	5,595.16	6.75%
318	Servicios postales y telegráficos	150.00	-	150.00	70.00	70.00	70.00	70.00	80.00	46.67%

Ejercicio del Presupuesto		Egresos Aprobado Anual	Ampliaciones/ (Reducciones)	Egresos Modificado Anual	Egresos Devengado Anual	Egresos Pagado Anual	Egresos Devengado Trimestral	Egresos Pagado Trimestral	Subejercicio	% Avance Anual
Partida/Descripción		(1)	(2)	(3=1+2)	(4)	(5)	(6)	(7)	( 8 = 3 - 4 )	(9= 4/3)
31801	Servicio postal	150.00	-	150.00	70.00	70.00	70.00	70.00	80.00	46.67%
3200	Servicio de arrendamiento	322,060.00	-	322,060.00	135,720.00	135,720.00	45,240.00	45,240.00	186,340.00	42.14%
322	Arrendamiento de Edificios	316,560.00	-	316,560.00	135,720.00	135,720.00	45,240.00	45,240.00	180,840.00	42.87%
32201	Arrendamiento de Edificios	316,560.00	-	316,560.00	135,720.00	135,720.00	45,240.00	45,240.00	180,840.00	42.87%
327	Arrendamiento de activos intangibles	5,500.00	-	5,500.00	-	-	-	-	5,500.00	0.00%
32701	Patentes, regalías y otros	5,500.00	-	5,500.00	-	-	-	-	5,500.00	0.00%
3300	Servicios profesionales, científicos, técnicos y otros servicios	55,000.00	-	55,000.00	-	-	-	-	55,000.00	0.00%
331	Servicios legales, de contabilidad, auditorías y relacionados	50,000.00	-	50,000.00	-	-	-	-	50,000.00	0.00%
33101	Servicios legales, de contabilidad, auditorías y relacionados	50,000.00	-	50,000.00	-	-	-	-	50,000.00	0.00%
338	Servicios de vigilancia	5,000.00	-	5,000.00	-	-	-	-	5,000.00	0.00%
33801	Servicios de vigilancia	5,000.00	-	5,000.00	-	-	-	-	5,000.00	0.00%
3400	Servicios financieros, bancarios y comerciales	151,500.00	-	151,500.00	25,560.87	25,560.87	3,364.00	3,364.00	125,939.13	16.87%
341	Servicios financieros y bancarios	24,000.00	-	24,000.00	10,968.96	10,968.96	3,364.00	3,364.00	13,031.04	45.70%
34101	Servicios financieros y bancarios	24,000.00	-	24,000.00	10,968.96	10,968.96	3,364.00	3,364.00	13,031.04	45.70%
342	Servicios de cobranza, investigación crediticia y similar	90,000.00	-	90,000.00	-	-	-	-	90,000.00	0.00%
34201	Servicios de cobranza, investigación crediticia y similar	90,000.00	-	90,000.00	-	-	-	-	90,000.00	0.00%
345	Seguros de bienes patrimoniales	22,500.00	-	22,500.00	14,591.91	14,591.91	-	-	7,908.09	64.85%
34501	Seguros de bienes patrimoniales	22,500.00	-	22,500.00	14,591.91	14,591.91	-	-	7,908.09	64.85%
347	Fletes y maniobras	15,000.00	-	15,000.00	-	-	-	-	15,000.00	0.00%
34701	Fletes y maniobras	15,000.00	-	15,000.00	-	-	-	-	15,000.00	0.00%
3500	Servicios de instalación, reparación, mantenimiento y conservación	79,400.00	10,305.20	89,705.20	65,628.44	65,628.44	34,663.89	34,663.89	24,076.76	73.16%
351	Conservación y mantenimiento menor de inmuebles	3,000.00	1,972.00	1,028.00	-	-	-	-	1,028.00	0.00%
35101	Mantenimiento y conservación de inmuebles	3,000.00	1,972.00	1,028.00	-	-	-	-	1,028.00	0.00%
352	Instalación, reparación y mantenimiento de mobiliario y equipo de administración, educacional y recreativo	1,000.00	-	1,000.00	-	-	-	-	1,000.00	0.00%
35201	Mantenimiento y conservación de mobiliario y equipo	1,000.00	-	1,000.00	-	-	-	-	1,000.00	0.00%
353	Instalación, reparación y mantenimiento de equipo de computo y tecnologías de información	6,000.00	1,972.00	7,972.00	4,234.00	4,234.00	4,234.00	4,234.00	3,738.00	53.11%
35301	Instalaciones	-	1,972.00	1,972.00	1,972.00	1,972.00	1,972.00	1,972.00	-	100.00%
35302	Mantenimiento y conservación de bienes informáticos	6,000.00	-	6,000.00	2,262.00	2,262.00	2,262.00	2,262.00	3,738.00	37.70%
355	Reparación y mantenimiento de equipo de transporte	6,500.00	10,305.20	16,805.20	16,805.20	16,805.20	15,566.81	15,566.81	-	100.00%
35501	Mantenimiento de equipo de transporte	6,500.00	10,305.20	16,805.20	16,805.20	16,805.20	15,566.81	15,566.81	-	100.00%
357	Instalación, reparación y mantenimiento de maquinaria, otros equipos y herramientas	2,900.00	-	2,900.00	-	-	-	-	2,900.00	0.00%
35701	Mantenimiento y conservación de maquinaria y equipo	2,900.00	-	2,900.00	-	-	-	-	2,900.00	0.00%
358	Servicios de limpieza y manejo de desechos	60,000.00	-	60,000.00	44,589.24	44,589.24	14,863.08	14,863.08	15,410.76	74.32%
35801	Servicios de limpieza y manejo de desechos	60,000.00	-	60,000.00	44,589.24	44,589.24	14,863.08	14,863.08	15,410.76	74.32%
3700	Servicios de traslado y viáticos	17,500.00	-	17,500.00	-	-	-	-	17,500.00	0.00%
375	Viáticos en el país	15,000.00	-	15,000.00	-	-	-	-	15,000.00	0.00%
37501	Viáticos en el país	10,000.00	-	10,000.00	-	-	-	-	10,000.00	0.00%
37502	Gastos de camino	5,000.00	-	5,000.00	-	-	-	-	5,000.00	0.00%
379	Otros servicios de traslado y hospedaje	2,500.00	-	2,500.00	-	-	-	-	2,500.00	0.00%
37901	Cuotas	2,500.00	-	2,500.00	-	-	-	-	2,500.00	0.00%

Ejercicio del Presupuesto		Egresos Aprobado Anual	Ampliaciones/ (Reducciones)	Egresos Modificado Anual	Egresos Devengado Anual	Egresos Pagado Anual	Egresos Devengado Trimestral	Egresos Pagado Trimestral	Subejercicio	% Avance Anual
Partida/Descripción		(1)	(2)	(3=1+2)	(4)	(5)	(6)	(7)	( 8 = 3 - 4 )	(9= 4/3)
3900	Otros servicios generales	547,920.00	- 10,305.20	537,614.80	21,191.82	21,191.82	609.70	609.70	516,422.98	3.94%
392	Impuestos y derechos	547,920.00	- 31,138.02	516,781.98	359.00	359.00	-	-	516,422.98	0.07%
39201	Impuestos y derechos	547,920.00	- 31,138.02	516,781.98	359.00	359.00	-	-	516,422.98	0.07%
395	Penas, multas, accesorios y actualizaciones	-	20,832.82	20,832.82	20,832.82	20,832.82	609.70	609.70	-	100.00%
39501	Penas, multas, accesorios y actualizaciones	-	20,832.82	20,832.82	20,832.82	20,832.82	609.70	609.70	-	100.00%
<b>5000</b>	<b>Bienes muebles, inmuebles e intangibles</b>	<b>22,550.00</b>	<b>-</b>	<b>22,550.00</b>	<b>-</b>	<b>-</b>	<b>-</b>	<b>-</b>	<b>22,550.00</b>	<b>0.00%</b>
5100	Mobiliario y equipo de administración	22,550.00	-	22,550.00	-	-	-	-	22,550.00	0.00%
511	Muebles de oficina y estantería	2,550.00	-	2,550.00	-	-	-	-	2,550.00	0.00%
51101	Mobiliario	2,550.00	-	2,550.00	-	-	-	-	2,550.00	0.00%
515	Equipo de cómputo y de tecnologías de la información	10,000.00	-	10,000.00	-	-	-	-	10,000.00	0.00%
51501	Bienes informáticos	10,000.00	-	10,000.00	-	-	-	-	10,000.00	0.00%
519	Otros mobiliarios y equipo de administración	10,000.00	-	10,000.00	-	-	-	-	10,000.00	0.00%
51901	Equipo de administración	10,000.00	-	10,000.00	-	-	-	-	10,000.00	0.00%
	<b>Total del Gasto</b>	<b>4,516,116.00</b>	<b>-</b>	<b>4,516,116.00</b>	<b>2,638,722.88</b>	<b>2,638,722.88</b>	<b>851,943.74</b>	<b>851,943.74</b>	<b>1,877,393.12</b>	<b>58.43%</b>



**Sistema Estatal de Evaluación**  
**Estado Analítico del Ejercicio Presupuesto de Egresos**  
**Clasificación Económica (por Tipo de Gasto)**

ETCA-II-09-B

**Servicio de Administración y Enajenación de Bienes de Entidades del Gobierno del Estado de Sonora**  
**Del 01 de Julio al 30 de Septiembre de 2015**

**TRIMESTRE: TERCERO 2015**

(PESOS)

Concepto	Egresos Aprobado Anual (1)	Ampliaciones/ (Reducciones) (2)	Egresos Modificado Anual (3=1+2)	Egresos Devengado Anual (4)	Egresos Pagado Anual (5)	Egresos Devengado Trimestral (6)	Egresos Pagado Trimestral (7)	Subejercicio ( 8 = 3 - 4 )
Gasto Corriente	4,493,566.00	-	4,493,566.00	2,638,722.88	2,638,722.88	851,943.74	851,943.74	1,854,843.12
Gasto de Capital	22,550.00	-	22,550.00	-	-	-	-	22,550.00
Amortización del la Deuda y Disminución de Pasivos	-	-	-	-	-	-	-	-
Pensiones y Juvilaciones	-	-	-	-	-	-	-	-
Participaciones	-	-	-	-	-	-	-	-
<b>Total del Gasto</b>	<b>4,516,116.00</b>	<b>-</b>	<b>4,516,116.00</b>	<b>2,638,722.88</b>	<b>2,638,722.88</b>	<b>851,943.74</b>	<b>851,943.74</b>	<b>1,877,393.12</b>

**Sistema Estatal de Evaluación**  
**Estado Analítico del Ejercicio Presupuesto de Egresos**  
**Clasificación Económica (por Tipo de Gasto)**  
**Matrices de Conversión**

**ETCA-II-09-B**  
**ANEXO 1**  
**Devengado**

**A.1 Matriz Devengado de Gastos**  
**Servicio de Administración y Enajenación de Bienes de Entidades del Gobierno del Estado de Sonora**  
**Del 01 de Julio al 30 de Septiembre de 2015**  
**(PESOS)**

**TRIMESTRE: TERCERO DE 2015**

COG	Nombre del COG	Tipo de Gasto	Características	Cuentas Contables			
				Cargo	Cuenta Cargo	Abono	Cuenta Abono
113	Sueldos base al personal permanente	1		5.1.1.1	Remuneraciones al Personal de carácter Permanente	2.1.1.1	Remuneración por pagar al Personal de carácter permanente a CP
131	Primas por años de servicios efectivos prestados	1		5.1.1.3	Remuneraciones Adicionales y Especiales	2.1.1.3	Remuneraciones Adicionales y Especiales por Pagar a CP
132	Primas de vacaciones, dominical y gratificación de fin de año	1		5.1.1.3	Remuneraciones Adicionales y Especiales	2.1.1.3	Remuneraciones Adicionales y Especiales por Pagar a CP
141	Aportaciones de seguridad social	1		5.1.1.4	Seguridad Social	2.1.1.4	Seguridad Social y Seguros por pagar a CP
143	Aportaciones al sistema para el retiro	1		5.1.1.4	Seguridad Social	2.1.1.4	Seguridad Social y Seguros por pagar a CP
144	Aportaciones para seguros	1		5.1.1.4	Seguridad Social	2.1.1.4	Seguridad Social y Seguros por pagar a CP
211	Materiales, útiles y equipos menores de oficina	1		5.1.2.1	Materiales de Administración, Emisión de documentos y Artículos Oficiales	2.1.1.1	Deudas por Adquisición de Bienes y Contratación de Servicios por Pagar a CP
214	Materiales, útiles y equipos menores de tecnologías de la información y comunicaciones	1		5.1.2.1	Materiales de Administración, Emisión de documentos y Artículos Oficiales	2.1.1.1	Deudas por Adquisición de Bienes y Contratación de Servicios por Pagar a CP
216	Material de limpieza	1		5.1.2.1	Materiales de Administración, Emisión de documentos y Artículos Oficiales	2.1.1.1	Deudas por Adquisición de Bienes y Contratación de Servicios por Pagar a CP
221	Productos alimenticios para personas	1		5.1.2.2	Alimentos y Utensilios	2.1.1.1	Deudas por Adquisición de Bienes y Contratación de Servicios por Pagar a CP
223	Utensilios para el servicio de alimentación	1		5.1.2.2	Alimentos y Utensilios	2.1.1.1	Deudas por Adquisición de Bienes y Contratación de Servicios por Pagar a CP
246	Material eléctrico y electrónico	1		5.1.2.4	Materiales y Artículos de Construcción y de reparación	2.1.1.1	Deudas por Adquisición de Bienes y Contratación de Servicios por Pagar a CP

252	Fertilizantes, pesticidas y otros agroquímicos	1		5.1.2.5	Productos Químicos, Farmacéuticos y de Laboratorio	2.1.1.1	Deudas por Adquisición de Bienes y Contratación de Servicios por Pagar a CP
253	Medicinas y productos farmacéuticos	1		5.1.2.5	Productos Químicos, Farmacéuticos y de Laboratorio	2.1.1.1	Deudas por Adquisición de Bienes y Contratación de Servicios por Pagar a CP
256	Fibras sintéticas, hules, plásticos y derivados	1		5.1.2.5	Productos Químicos, Farmacéuticos y de Laboratorio	2.1.1.1	Deudas por Adquisición de Bienes y Contratación de Servicios por Pagar a CP
261	Combustibles, lubricantes y aditivos	1		5.1.2.6	Combustibles, Lubricantes y Aditivos	2.1.1.1	Deudas por Adquisición de Bienes y Contratación de Servicios por Pagar a CP
291	Herramientas menores	1		5.1.2.9	Herramientas, Refacciones y Accesorios menores	2.1.1.1	Deudas por Adquisición de Bienes y Contratación de Servicios por Pagar a CP
292	Refacciones y accesorios menores de edificios	1		5.1.2.9	Herramientas, Refacciones y Accesorios menores	2.1.1.1	Deudas por Adquisición de Bienes y Contratación de Servicios por Pagar a CP
294	Refacciones y accesorios menores de equipo de cómputo y tecnologías de la información	1		5.1.2.9	Herramientas, Refacciones y Accesorios menores	2.1.1.1	Deudas por Adquisición de Bienes y Contratación de Servicios por Pagar a CP
296	Refacciones y accesorios menores de equipo de transporte	1		5.1.2.9	Herramientas, Refacciones y Accesorios menores	2.1.1.1	Deudas por Adquisición de Bienes y Contratación de Servicios por Pagar a CP
311	Energía eléctrica	1		5.1.3.1	Servicios Básicos	2.1.1.1	Deudas por Adquisición de Bienes y Contratación de Servicios por Pagar a CP
313	Agua	1		5.1.3.1	Servicios Básicos	2.1.1.1	Deudas por Adquisición de Bienes y Contratación de Servicios por Pagar a CP
314	Telefonía tradicional	1		5.1.3.1	Servicios Básicos	2.1.1.1	Deudas por Adquisición de Bienes y Contratación de Servicios por Pagar a CP
317	Servicios de acceso de Internet, redes y procesamiento de información	1		5.1.3.1	Servicios Básicos	2.1.1.1	Deudas por Adquisición de Bienes y Contratación de Servicios por Pagar a CP
318	Servicios postales y telegráficos	1		5.1.3.1	Servicios Básicos	2.1.1.1	Deudas por Adquisición de Bienes y Contratación de Servicios por Pagar a CP
322	Arrendamiento de edificios	1		5.1.3.2	Servicios de Arrendamiento	2.1.1.1	Deudas por Adquisición de Bienes y Contratación de Servicios por Pagar a CP
327	Arrendamiento de activos intangibles	1		5.1.3.2	Servicios de Arrendamiento	2.1.1.1	Deudas por Adquisición de Bienes y Contratación de Servicios por Pagar a CP
331	Servicios legales, de contabilidad, auditoría y relacionados	1		5.1.3.3	Servicios Profesionales, Científicos y Técnicos y Otros Servicios	2.1.1.1	Deudas por Adquisición de Bienes y Contratación de Servicios por Pagar a CP

338	Servicios de vigilancia	1		5.1.3.3	Servicios Profesionales, Científicos y Técnicos y Otros Servicios	2.1.1.1	Deudas por Adquisición de Bienes y Contratación de Servicios por Pagar a CP
341	Servicios financieros y bancarios	1		5.1.3.4	Servicios Financieros, Bancarios y Comerciales	2.1.1.1	Deudas por Adquisición de Bienes y Contratación de Servicios por Pagar a CP
342	Servicios de cobranza, investigación crediticia y similar	1		5.1.3.4	Servicios Financieros, Bancarios y Comerciales	2.1.1.1	Deudas por Adquisición de Bienes y Contratación de Servicios por Pagar a CP
345	Seguro de bienes patrimoniales	1		5.1.3.4	Servicios Financieros, Bancarios y Comerciales	2.1.1.1	Deudas por Adquisición de Bienes y Contratación de Servicios por Pagar a CP
347	Fletes y maniobras	1		5.1.3.4	Servicios Financieros, Bancarios y Comerciales	2.1.1.1	Deudas por Adquisición de Bienes y Contratación de Servicios por Pagar a CP
351	Conservación y mantenimiento menor de inmuebles	1		5.1.3.5	Servicios de Instalación, Reparación, Mantenimiento y Conservación	2.1.1.1	Deudas por Adquisición de Bienes y Contratación de Servicios por Pagar a CP
352	Instalación, reparación y mantenimiento de mobiliario y equipo de administración, educacional v recreativo	1		5.1.3.5	Servicios de Instalación, Reparación, Mantenimiento y Conservación	2.1.1.1	Deudas por Adquisición de Bienes y Contratación de Servicios por Pagar a CP
353	Instalación, reparación y mantenimiento de equipo de cómputo y tecnología de la información	1		5.1.3.5	Servicios de Instalación, Reparación, Mantenimiento y Conservación	2.1.1.1	Deudas por Adquisición de Bienes y Contratación de Servicios por Pagar a CP
355	Reparación y mantenimiento de equipo de transporte	1		5.1.3.5	Servicios de Instalación, Reparación, Mantenimiento y Conservación	2.1.1.1	Deudas por Adquisición de Bienes y Contratación de Servicios por Pagar a CP
357	Instalación, reparación y mantenimiento de maquinaria, otros equipos y herramienta	1		5.1.3.5	Servicios de Instalación, Reparación, Mantenimiento y Conservación	2.1.1.1	Deudas por Adquisición de Bienes y Contratación de Servicios por Pagar a CP
358	Servicios de limpieza y manejo de desechos	1		5.1.3.5	Servicios de Instalación, Reparación, Mantenimiento y Conservación	2.1.1.1	Deudas por Adquisición de Bienes y Contratación de Servicios por Pagar a CP
375	Viáticos en el país	1		5.1.3.7	Servicios de Traslado y Viáticos	2.1.1.1	Deudas por Adquisición de Bienes y Contratación de Servicios por Pagar a CP
379	Otros servicios de traslado y hospedaje	1		5.1.3.7	Servicios de Traslado y Viáticos	2.1.1.1	Deudas por Adquisición de Bienes y Contratación de Servicios por Pagar a CP
392	Impuestos y derechos	1		5.1.3.9	Otros Servicios Generales	2.1.1.1	Deudas por Adquisición de Bienes y Contratación de Servicios por Pagar a CP
395	Penas, multas, accesorios y actualizaciones	1		5.1.3.9	Otros Servicios Generales	2.1.1.1	Deudas por Adquisición de Bienes y Contratación de Servicios por Pagar a CP
511	Muebles de oficina y estantería	2		1.2.4.1	Muebles de oficina y estantería	2.1.1.2	Deudas por Adquisición de Bienes Inmuebles, Muebles e Intangibles por Pagar a CP

515	Equipo de cómputo y de tecnologías de la información	2		1.2.4.3	Equipo de cómputo y de tecnologías de la información	2.1.1.2	Deudas por Adquisición de Bienes Inmuebles, Muebles e Intangibles por Pagar a CP
519	Otros mobiliarios y equipos de administración	2		1.2.4.9	Otros mobiliarios y equipos de administración	2.1.1.2	

**Sistema Estatal de Evaluación  
Estado Analítico del Ejercicio Presupuesto de Egresos  
Clasificación Económica (por Tipo de Gasto)  
Matrices de Conversión  
A.2 Matriz Pagado de Gastos**

**ETCA-II-09-B  
ANEXO 1  
Pagado**

**Servicio de Administración y Enajenación de Bienes de Entidades del Gobierno del Estado de Sonora  
Del 01 de Julio al 30 de Septiembre de 2015  
(PESOS)**

**TRIMESTRE: TERCERO DE 2015**

COG	Nombre del COG	Tipo de Gasto	Características	Cuentas Contables				
				Medio de Pago	Cargo	Cuenta Cargo	Abono	Cuenta Abono
113	Sueldos base al personal permanente	1		Banco Moned. Nac.	2.1.1.1	Servicios Personales por Pagar a Corto Plazo	1.1.1.2	Bancos/Tesorería
131	Primas por años de servicios efectivos prestados	1		Banco Moned. Nac.	2.1.1.1	Servicios Personales por Pagar a Corto Plazo	1.1.1.2	Bancos/Tesorería
132	Primas de vacaciones, dominical y gratificación de fin de año	1		Banco Moned. Nac.	2.1.1.1	Servicios Personales por Pagar a Corto Plazo	1.1.1.2	Bancos/Tesorería
141	Aportaciones de seguridad social	1		Banco Moned. Nac.	2.1.1.1	Servicios Personales por Pagar a Corto Plazo	1.1.1.2	Bancos/Tesorería
143	Aportaciones al sistema para el retiro	1		Banco Moned. Nac.	2.1.1.1	Servicios Personales por Pagar a Corto Plazo	1.1.1.2	Bancos/Tesorería
144	Aportaciones para seguros	1		Banco Moned. Nac.	2.1.1.1	Servicios Personales por Pagar a Corto Plazo	1.1.1.2	Bancos/Tesorería
211	Materiales, útiles y equipos menores de oficina	1		Banco Moned. Nac.	2.1.1.2	Proveedores por Pagar a Corto Plazo	1.1.1.2	Bancos/Tesorería
214	Materiales, útiles y equipos menores de tecnologías de la información y comunicaciones	1		Banco Moned. Nac.	2.1.1.2	Proveedores por Pagar a Corto Plazo	1.1.1.2	Bancos/Tesorería
216	Material de limpieza	1		Banco Moned. Nac.	2.1.1.2	Proveedores por Pagar a Corto Plazo	1.1.1.2	Bancos/Tesorería

221	Productos alimenticios para personas	1	Banco Moned. Nac.	2.1.1.2	Proveedores por Pagar a Corto Plazo	1.1.1.2	Bancos/Tesorería
223	Utensilios para el servicio de alimentación	1	Banco Moned. Nac.	2.1.1.2	Proveedores por Pagar a Corto Plazo	1.1.1.2	Bancos/Tesorería
246	Material eléctrico y electrónico	1	Banco Moned. Nac.	2.1.1.2	Proveedores por Pagar a Corto Plazo	1.1.1.2	Bancos/Tesorería
252	Fertilizantes, pesticidas y otros agroquímicos	1	Banco Moned. Nac.	2.1.1.2	Proveedores por Pagar a Corto Plazo	1.1.1.2	Bancos/Tesorería
253	Medicinas y productos farmacéuticos	1	Banco Moned. Nac.	2.1.1.2	Proveedores por Pagar a Corto Plazo	1.1.1.2	Bancos/Tesorería
256	Fibras sintéticas, hules, plásticos y derivados	1	Banco Moned. Nac.	2.1.1.2	Proveedores por Pagar a Corto Plazo	1.1.1.2	Bancos/Tesorería
261	Combustibles, lubricantes y aditivos	1	Banco Moned. Nac.	2.1.1.2	Proveedores por Pagar a Corto Plazo	1.1.1.2	Bancos/Tesorería
291	Herramientas menores	1	Banco Moned. Nac.	2.1.1.2	Proveedores por Pagar a Corto Plazo	1.1.1.2	Bancos/Tesorería
292	Refacciones y accesorios menores de edificios	1	Banco Moned. Nac.	2.1.1.2	Proveedores por Pagar a Corto Plazo	1.1.1.2	Bancos/Tesorería
294	Refacciones y accesorios menores de equipo de cómputo y tecnologías de la información	1	Banco Moned. Nac.	2.1.1.2	Proveedores por Pagar a Corto Plazo	1.1.1.2	Bancos/Tesorería
296	Refacciones y accesorios menores de equipo de transporte	1	Banco Moned. Nac.	2.1.1.2	Proveedores por Pagar a Corto Plazo	1.1.1.2	Bancos/Tesorería
311	Energía eléctrica	1	Banco Moned. Nac.	2.1.1.2	Proveedores por Pagar a Corto Plazo	1.1.1.2	Bancos/Tesorería
313	Agua	1	Banco Moned. Nac.	2.1.1.2	Proveedores por Pagar a Corto Plazo	1.1.1.2	Bancos/Tesorería
314	Telefonía tradicional	1	Banco Moned. Nac.	2.1.1.2	Proveedores por Pagar a Corto Plazo	1.1.1.2	Bancos/Tesorería
317	Servicios de acceso de Internet, redes y procesamiento de información	1	Banco Moned. Nac.	2.1.1.2	Proveedores por Pagar a Corto Plazo	1.1.1.2	Bancos/Tesorería
318	Servicios postales y telegráficos	1	Banco Moned. Nac.	2.1.1.2	Proveedores por Pagar a Corto Plazo	1.1.1.2	Bancos/Tesorería

322	Arrendamiento de edificios	1	Banco Moned. Nac.	2.1.1.2	Proveedores por Pagar a Corto Plazo	1.1.1.2	Bancos/Tesorería
327	Arrendamiento de activos intangibles	1	Banco Moned. Nac.	2.1.1.2	Proveedores por Pagar a Corto Plazo	1.1.1.2	Bancos/Tesorería
331	Servicios legales, de contabilidad, auditoría y relacionados	1	Banco Moned. Nac.	2.1.1.2	Proveedores por Pagar a Corto Plazo	1.1.1.2	Bancos/Tesorería
338	Servicios de vigilancia	1	Banco Moned. Nac.	2.1.1.2	Proveedores por Pagar a Corto Plazo	1.1.1.2	Bancos/Tesorería
341	Servicios financieros y bancarios	1	Banco Moned. Nac.	2.1.1.2	Proveedores por Pagar a Corto Plazo	1.1.1.2	Bancos/Tesorería
342	Servicios de cobranza, investigación crediticia y similar	1	Banco Moned. Nac.	2.1.1.2	Proveedores por Pagar a Corto Plazo	1.1.1.2	Bancos/Tesorería
345	Seguro de bienes patrimoniales	1	Banco Moned. Nac.	2.1.1.2	Proveedores por Pagar a Corto Plazo	1.1.1.2	Bancos/Tesorería
347	Fletes y maniobras	1	Banco Moned. Nac.	2.1.1.2	Proveedores por Pagar a Corto Plazo	1.1.1.2	Bancos/Tesorería
351	Conservación y mantenimiento menor de inmuebles	1	Banco Moned. Nac.	2.1.1.2	Proveedores por Pagar a Corto Plazo	1.1.1.2	Bancos/Tesorería
352	Instalación, reparación y mantenimiento de mobiliario y equipo de administración, educacional y recreativo	1	Banco Moned. Nac.	2.1.1.2	Proveedores por Pagar a Corto Plazo	1.1.1.2	Bancos/Tesorería
353	Instalación, reparación y mantenimiento de equipo de cómputo y tecnología de la información	1	Banco Moned. Nac.	2.1.1.2	Proveedores por Pagar a Corto Plazo	1.1.1.2	Bancos/Tesorería
355	Reparación y mantenimiento de equipo de transporte	1	Banco Moned. Nac.	2.1.1.2	Proveedores por Pagar a Corto Plazo	1.1.1.2	Bancos/Tesorería
357	Instalación, reparación y mantenimiento de maquinaria, otros equipos y herramienta	1	Banco Moned. Nac.	2.1.1.2	Proveedores por Pagar a Corto Plazo	1.1.1.2	Bancos/Tesorería
358	Servicios de limpieza y manejo de desechos	1	Banco Moned. Nac.	2.1.1.2	Proveedores por Pagar a Corto Plazo	1.1.1.2	Bancos/Tesorería
375	Viáticos en el país	1	Banco Moned. Nac.	2.1.1.2	Proveedores por Pagar a Corto Plazo	1.1.1.2	Bancos/Tesorería
379	Otros servicios de traslado y hospedaje	1	Banco Moned. Nac.	2.1.1.2	Proveedores por Pagar a Corto Plazo	1.1.1.2	Bancos/Tesorería



392	Impuestos y derechos	1	Banco Moned. Nac.	2.1.1.2	Proveedores por Pagar a Corto Plazo	1.1.1.2	Bancos/Tesorería
395	Penas, multas, accesorios y actualizaciones	1	Banco Moned. Nac.	2.1.1.2	Proveedores por Pagar a Corto Plazo	1.1.1.2	Bancos/Tesorería
511	Muebles de oficina y estantería	2	Banco Moned. Nac.	2.1.1.2	Proveedores por Pagar a Corto Plazo	1.1.1.2	Bancos/Tesorería
515	Equipo de cómputo y de tecnologías de la información	2	Banco Moned. Nac.	2.1.1.2	Proveedores por Pagar a Corto Plazo	1.1.1.2	Bancos/Tesorería
519	Otros mobiliarios y equipos de administración	2	Banco Moned. Nac.	2.1.1.2	Proveedores por Pagar a Corto Plazo	1.1.1.2	Bancos/Tesorería

**Sistema Estatal de Evaluación**  
**Estado Analítico del Ejercicio Presupuesto de Egresos**  
**Clasificación Administrativa (Por Unidad Administrativa)**

ETCA-II-09-C

**Servicio de Administración y Enajenación de Bienes de Entidades del Gobierno del Estado de Sonora**  
**Del 01 de Julio al 30 de Septiembre de 2015**

TRIMESTRE: TERCERO 2015

(PESOS)

Clasificación Administrativa (Por Unidad Administrativa)	Egresos Aprobado Anual (1)	Ampliaciones/ (Reducciones) (2)	Egresos Modificado Anual (3=1+2)	Egresos Devengado Anual (4)	Egresos Pagado Anual (5)	Egresos Devengado Trimestral (6)	Egresos Pagado Trimestral (7)	Subejercicio (8 = 3 - 4)
Coordinación General de Administración y Enajenación de Bienes	861,735.95	20.60	861,715.35	437,586.56	437,586.56	71,693.49	71,693.49	424,128.79
Dirección de Contabilidad y Finanzas	3,114,845.08	17.03	3,114,862.11	1,876,616.80	1,876,616.80	666,263.39	666,263.39	1,238,245.31
Subdirección Jurídica y Recuperación de Cartera	539,534.97	3.57	539,538.54	324,519.52	324,519.52	113,986.86	113,986.86	215,019.02
<b>Total del Gasto</b>	<b>4,516,116.00</b>	<b>-</b>	<b>4,516,116.00</b>	<b>2,638,722.88</b>	<b>2,638,722.88</b>	<b>851,943.74</b>	<b>851,943.74</b>	<b>1,877,393.12</b>

**Sistema Estatal de Evaluación**  
**Estado Analítico del Ejercicio Presupuesto de Egresos**  
**Clasificación Administrativa (Por Poderes)**

ETCA-II-09-C

**Servicio de Administración y Enajenación de Bienes de Entidades del Gobierno del Estado de Sonora**  
**Del 01 de Enero al 30 de Septiembre de 2015**

(PESOS)

TRIMESTRE: TERCERO 2015

Clasificación Administrativa (Por Poderes)	Egresos Aprobado Anual (1)	Ampliaciones/ (Reducciones) (2)	Egresos Modificado Anual (3=1+2)	Egresos Devengado Anual (4)	Egresos Pagado Anual (5)	Egresos Devengado Trimestral (6)	Egresos Pagado Trimestral (7)	Subejercicio (8 = 3 - 4)
Poder Ejecutivo	-	-	-	-	-	-	-	-
Poder Legislativo	-	-	-	-	-	-	-	-
Poder Judicial	-	-	-	-	-	-	-	-
Órganos Autónomos	-	-	-	-	-	-	-	-
Organismos Descentralizados	4,516,116.00	-	4,516,116.00	2,638,722.88	2,638,722.88	851,943.74	851,943.74	1,877,393.12
<b>Total del Gasto</b>	<b>4,516,116.00</b>	<b>-</b>	<b>4,516,116.00</b>	<b>2,638,722.88</b>	<b>2,638,722.88</b>	<b>851,943.74</b>	<b>851,943.74</b>	<b>1,877,393.12</b>

**Sistema Estatal de Evaluación**  
**Estado Analítico del Ejercicio Presupuesto de Egresos**  
**Clasificación Funcional (Finalidad y Función)**

ETCA-II-09-C

**Servicio de Administración y Enajenación de Bienes de Entidades del Gobierno del Estado de Sonora**  
**Del 01 de Enero al 30 de Septiembre de 2015**

TRIMESTRE: TERCERO 2015

(PESOS)

Concepto	Egresos Aprobado Anual (1)	Ampliaciones/ (Reducciones) (2)	Egresos Modificado Anual (3=1+2)	Egresos Devengado Anual (4)	Egresos Pagado Anual (5)	Egresos Devengado Trimestral (6)	Egresos Pagado Trimestral (7)	Subejercicio (8 = 3 - 4)
Gobierno	4,516,116.00	-	4,516,116.00	2,638,722.88	2,638,722.88	851,943.74	851,943.74	1,877,393.12
Legislación	-	-	-	-	-	-	-	-
Justicia	-	-	-	-	-	-	-	-
Coordinación de la Política de Gobierno	-	-	-	-	-	-	-	-
Relaciones Exteriores	-	-	-	-	-	-	-	-
Asuntos Financieros y Hacendarios	4,516,116.00	-	4,516,116.00	2,638,722.88	2,638,722.88	851,943.74	851,943.74	1,877,393.12
Seguridad Nacional	-	-	-	-	-	-	-	-
Asuntos de Orden Público y Seguridad Interior	-	-	-	-	-	-	-	-
Otros Servicios Generales	-	-	-	-	-	-	-	-
Desarrollo Social	-	-	-	-	-	-	-	-
Protección Ambiental	-	-	-	-	-	-	-	-
Viviendas y Servicios a la Comunidad	-	-	-	-	-	-	-	-
Salud	-	-	-	-	-	-	-	-
Recreación, Cultura y Otras Manifestaciones Sociales	-	-	-	-	-	-	-	-
Educación	-	-	-	-	-	-	-	-
Protección Social	-	-	-	-	-	-	-	-
Otros Asuntos Sociales	-	-	-	-	-	-	-	-
Desarrollo Económico	-	-	-	-	-	-	-	-
Asuntos Económicos, Comerciales y Laborales en General	-	-	-	-	-	-	-	-
Agropecuaria, Silvicultura, Pesca y Caza	-	-	-	-	-	-	-	-
Combustibles y Energía	-	-	-	-	-	-	-	-
Minería, Manufacturas y Construcción	-	-	-	-	-	-	-	-
Transporte	-	-	-	-	-	-	-	-
comunicaciones	-	-	-	-	-	-	-	-
Turismo	-	-	-	-	-	-	-	-
Ciencia, Tencología e Innovación	-	-	-	-	-	-	-	-
Otras Industrias y Otros Asuntos Económicos	-	-	-	-	-	-	-	-
Otras No Clasificadas en funciones anteriores	-	-	-	-	-	-	-	-
Transacciones de la Deuda Pública / Costo financiero de la Deuda	-	-	-	-	-	-	-	-
Transferencias, Participaciones y Aportaciones entre Diferentes Niveles y Órdenes de gobierno	-	-	-	-	-	-	-	-
Saneamiento del Sistema Financiero	-	-	-	-	-	-	-	-
Adeudos de ejercicios Fiscales Anteriores	-	-	-	-	-	-	-	-
<b>Total del Gasto</b>	<b>4,516,116.00</b>	<b>-</b>	<b>4,516,116.00</b>	<b>2,638,722.88</b>	<b>2,638,722.88</b>	<b>851,943.74</b>	<b>851,943.74</b>	<b>1,877,393.12</b>

**Sistema Estatal de Evaluación  
Gasto Por Categoría Programática**

ETCA-II-09-C

**Servicio de Administración y Enajenación de Bienes de Entidades del Gobierno del Estado de Sonora  
Del 01 de Enero al 30 de Septiembre de 2015**

**TRIMESTRE: TERCERO 2015**

(PESOS)

<b>Concepto</b>	<b>Egresos Aprobado Anual (1)</b>	<b>Ampliaciones/ (Reducciones) (2)</b>	<b>Egresos Modificado Anual (3=1+2)</b>	<b>Egresos Devengado Anual (4)</b>	<b>Egresos Pagado Anual (5)</b>	<b>Egresos Devengado Trimestral (6)</b>	<b>Egresos Pagado Trimestral (7)</b>	<b>Subejercicio (8 = 3 - 4)</b>
Programas	4,516,116.00	-	4,516,116.00	2,638,722.88	2,638,722.88	851,943.74	851,943.74	1,877,393.12
Subsidios:	-	-	-	-	-	-	-	-
Sector Social y Privado o Estados y Municipios	-	-	-	-	-	-	-	-
Sujetos a Reglas de Operación	-	-	-	-	-	-	-	-
Otros Subsidios	-	-	-	-	-	-	-	-
Desempeño de las Funciones:	-	-	-	-	-	-	-	-
Prestación de Servicios Públicos	-	-	-	-	-	-	-	-
Provisión de Bienes Públicos	-	-	-	-	-	-	-	-
Planeación, Seguimiento y Evaluación de Políticas Públicas	-	-	-	-	-	-	-	-
Promoción y Fomento	-	-	-	-	-	-	-	-
Regulación y Supervisión	-	-	-	-	-	-	-	-
Funciones de las Fuerzas Armadas (Unicamente el Gobierno Federal)	-	-	-	-	-	-	-	-
Específicos	-	-	-	-	-	-	-	-
Proyectos de Inversión	-	-	-	-	-	-	-	-
Administrativos y de Apoyos	4,516,116.00	-	4,516,116.00	2,638,722.88	2,638,722.88	851,943.74	851,943.74	1,877,393.12
Apoyo al Proceso Presupuestario y para Mejorar la Eficiencia Institucional	4,516,116.00	-	4,516,116.00	2,638,722.88	2,638,722.88	851,943.74	851,943.74	1,877,393.12
Apoyo a la Función Pública y al Mejoramiento de la Gestión	-	-	-	-	-	-	-	-
Operaciones Ajenas	-	-	-	-	-	-	-	-
Compromisos	-	-	-	-	-	-	-	-
Obligaciones de Cumplimiento de Resolución Jurisdiccional	-	-	-	-	-	-	-	-
Desastres Naturales	-	-	-	-	-	-	-	-
Obligaciones	-	-	-	-	-	-	-	-
Pensiones y Jubilaciones	-	-	-	-	-	-	-	-
Aportaciones a la Seguridad Social	-	-	-	-	-	-	-	-
Aportaciones a Fondos de Estabilización	-	-	-	-	-	-	-	-
Aportaciones a Fondos de Inversión y Reestructura de Pensiones	-	-	-	-	-	-	-	-
Programas de gasto Federalizado ( Gobierno Federal)	-	-	-	-	-	-	-	-
Gasto Federalizado	-	-	-	-	-	-	-	-
Participaciones a Entidades Federativas y Municipios	-	-	-	-	-	-	-	-
Costo Financiero, Deuda y Apoyo a Deudores y Ahorradores de la Banca	-	-	-	-	-	-	-	-
Adeudos de Ejercicios Fiscales Anteriores	-	-	-	-	-	-	-	-
<b>Total del Gasto</b>	<b>4,516,116.00</b>	<b>-</b>	<b>4,516,116.00</b>	<b>2,638,722.88</b>	<b>2,638,722.88</b>	<b>851,943.74</b>	<b>851,943.74</b>	<b>1,877,393.12</b>

**Sistema Estatal de Evaluación** ETCA-II-09-D  
**Conciliación entre los Egresos Presupuestarios y los Gastos Contables**  
**Servicio de Administración y Enajenación de Bienes de Entidades del Gobierno del Estado de Sonora**  
**al 30 de Septiembre de 2015** **TRIMESTRE: TERCERO 2015**  
**(PESOS)**

<b>1. Total de Egresos Presupuestarios</b>	<b>2,638,722.88</b>
--	---------------------

**(MENOS)**

<b>2. Egresos Presupuestarios no contables</b>	<b>-</b>
--	----------

Mobiliario y equipo de administración	-	
Mobiliario y equipo educacional y recreativo	-	
Equipo e instrumental médico y de laboratorio	-	
Vehículos y equipo de transporte	-	
Equipo de defensa y seguridad	-	
Maquinaria, otros equipos y herramientas	-	
Arctivos biológicos	-	
Bienes inmuebles	-	
Activos intangibles	-	
Obra pública en bienes propios	-	
Acciones y participaciones de capital	-	
Compra de títulos y valores	-	
Inversiones en fideicomisos, mandatos y otros análogos	-	
Provisiones para contingencias y otras erogaciones especiales	-	
Armonización de la deuda pública	-	
Adeudos de ejercicios fiscales anteriores (ADEFAS)	-	
<b>Otros Egresos Presupuestales No Contables</b>	<b>-</b>	
<b>(MAS)</b>		

<b>3. Gastos contables no presupuestarios</b>	<b>3,248,677.89</b>
---	---------------------

Estimaciones, depreciaciones, deterioros, obsolescencia y amortizaciones	3,248,677.89	
Provisiones	-	
Disminución de inventarios	-	
Aumento por insuficiencia de estimaciones por pérdida o deterioro u obsolescencia	-	
Aumento por insuficiencia de provisiones	-	
Otros gastos	-	
<b>Otros Gastos Contables No Presupuestales</b>	<b>-</b>	

<b>4. Total de Gasto Contable (4= 1 - 2 + 3)</b>	<b>5,887,400.77</b>
--	---------------------

Sistema Estatal de Evaluación  
 Endeudamiento Neto

ETCA-II-10

Servicio de Administración y Enajenación de Bienes de Entidades del Gobierno del Estado de Sonora  
 al 30 de Septiembre de 2015 TRIMESTRE: TERCERO 2015  
 (pesos)

Identificación del crédito o Instrumento	Contratacion / Colocación	Amortización	Endeudamiento Neto
	A	B	C=A-B
<b>Créditos Bancarios</b>			
1	No aplica		
2			
3			
4			
5			
6			
7			
8			
9			
10			
Total Créditos Bancarios	-	-	-
<b>Otros Instrumentos de Deuda</b>			
1			
2			
3			
4			
5			
6			
7			
8			
9			
10			
Total Otros Instrumentos de Deuda	-	-	-
<b>TOTAL</b>	-	-	-

Intereses de la Deuda

Servicio de Administración y Enajenación de Bienes de Entidades del Gobierno del Estado de Sonora

al 30 de Septiembre de 2015

TRIMESTRE: TERCERO 2015

(pesos)

Identificación del crédito o Instrumento	Devengado	Pagado
<b>Créditos Bancarios</b>		
1		
2		
3		
4		
5	No aplica	
6		
7		
8		
9		
10		
<b>Total de Intereses Créditos Bancarios</b>	-	-
<b>Otros Instrumentos de Deuda</b>		
1		
2		
3		
4		
5		
6		
7		
8		
9		
10		
<b>Total Intereses Otros Instrumentos de Deuda</b>	-	-
<b>TOTAL</b>	-	-



## Flujo de Fondos, Indicadores Postura Fiscal

Servicio de Administración y Enajenación de Bienes de Entidades del Gobierno del Estado de Sonora


al 30 de Septiembre de 2015

TRIMESTRE: TERCERO 2015

(pesos)

Concepto	Estimado	Devengado	Pagado
<b>I. Ingresos Presupuestarios</b>	<b>4,516,116.00</b>	<b>3,261,660.41</b>	<b>2,635,199.46</b>
1. Ingresos Gobierno del Estado	-	-	-
2. Ingresos Sector Paraestatal	4,516,116.00	3,261,660.41	2,635,199.46
<b>II. Egresos Presupuestarios</b>	<b>4,516,116.00</b>	<b>2,638,722.88</b>	<b>2,638,722.88</b>
3. Egresos del Gobierno del Estado	-	-	-
4. Egresos del Sector Paraestatal	4,516,116.00	2,638,722.88	2,638,722.88
<b>III. Balance Presupuestario (Superávit o Déficit) (III= I-II)</b>	<b>-</b>	<b>622,937.53</b>	<b>3,523.42</b>
Concepto	Estimado	Devengado	Pagado
III. Balance Presupuestario (Superávit o Déficit)	-	622,937.53	3,523.42
IV. Interés, Comisiones y Gastos de la Deuda	-	-	-
V. Balance Primario (superávit o Déficit) (V= III-IV)	-	622,937.53	3,523.42
Concepto	Estimado	Devengado	Pagado
A. Financiamiento	-	-	-
B. Amortización de la Deuda	-	-	-
C. Endeudamiento o Desendeudamiento (C=A-B)	-	-	-



	<b>GOBIERNO DEL ESTADO DE SONORA FICHA TECNICA PARA SEGUIMIENTO Y EVALUACION DE INDICADORES DE PROYECTOS Y PROCESOS</b>
---	---

<b>NUMERO Y NOMBRE DEL PROGRAMA:</b>		20 - ADMINISTRACIÓN DE LAS FINANZAS PÚBLICAS	
<b>NOMBRE DEL PROCESO:</b>		DISOLUCION O EXTINCION DE LAS ENTIDADES PUBLICAS Y DE EMPRESAS DE PARTICIPACION ESTATAL QUE HAN CUMPLIDO CON EL OBJETO PARA EL QUE FUERON CREADAS	
<b>CLAVE PROGRAMATICA:</b>		21111A192E011515203L	
<b>UNIDAD RESPONSABLE:</b>	SERVICIO DE ADMINISTRACIÓN Y ENAJENACIÓN DE BIENES DE ENTIDADES DEL GOBIERNO DEL ESTADO	<b>UNIDAD EJECUTORA:</b>	SERVICIO DE ADMINISTRACIÓN Y ENAJENACIÓN DE BIENES DE ENTIDADES DEL GOBIERNO DEL ESTADO
<b>OBJETIVO DEL PROCESO:</b>		FOMENTAR LA MEJORA REGULATORIA Y APROVECHAR SU PATRIMONIO SUSCEPTIBLE DE ENAJENACION O AFECTACION EN BENEFICIO DEL MISMO SECTOR PRODUCTIVO.	

**DATOS DEL INDICADOR**

<b>NOMBRE INDICADOR:</b>		DISOLUCION DE ENTIDADES QUE DUPLIQUEN ACTIVIDADES O HAYAN CUMPLIDO SU OBJETO.	
<b>TIPO:</b>		PROGRAMÁTICO	
<b>RESULTADO ESPERADO:</b>		INCREMENTAR LOS INGRESOS EN BENEFICIO DEL MISMO SECTOR PRODUCTIVO	
<b>FORMULA CALCULO:</b>		NUMERO DE ENTIDADES EXTINTAS/PROGRAMADAS A EXTINGUIR X 100	
<b>INTERPRETACION:</b>		MIDE EL PORCENTAJE DE ENTIDADES EXTINTAS	
<b>DIMENSION DEL INDICADOR:</b>	IMPACTO	<b>SENTIDO:</b>	ASCENDENTE
<b>VALOR:</b>	ACUMULABLE	<b>FRECUENCIA MEDICION:</b>	TRIMESTRAL

<b>AVANCE DEL INDICADOR:</b>				<b>TRIMESTRE</b>			<b>Trimestre 3</b>	
<b>META ANUAL</b>	<b>AVANCE DEL TRIMESTRE</b>			<b>AVANCE ACUMULADO</b>			<b>AVANCE RESPECTO DE LA META ANUAL</b>	<b>SEMAFORO</b>
	<b>PROGRAMADO</b>	<b>ALCANZADO</b>	<b>%</b>	<b>PROGRAMADO</b>	<b>ALCANZADO</b>	<b>%</b>		
3	1	1	100	2	1	50	33.33	
<b>EVALUACIÓN CUALITATIVA</b>				Por el tercer trimestre del 2015, no se programaron trabajos de extinción, sin embargo se realizó la extinción de Minerales Real Viejo, S.A. de C.V. según el acuerdo por el que se determina el agrupamiento de las entidades de la administración pública paraestatal en sectores administrativos definidos, estableciéndose que las entidades que se encuentran en suspensión de operaciones o en proceso de disolución, liquidación o extinción pasarán a formar parte del Servicio de Administración y Enajenación de Bienes de Entidades del Gobierno del Estado de Sonora.				
<b>PROSPECTIVA</b>								
<b>FACTOR DE COMPARACIÓN</b>								

**Sistema Estatal de Evaluación**  
**FICHA TÉCNICA PARA SEGUIMIENTO Y EVALUACIÓN DE INDICADORES DE PROYECTOS Y PROCESOS**  
**TRIMESTRE: TERCERO DE 2015**

**Al 30 de Septiembre de 2015**  
**(PESOS)**

El Presupuesto Original se encuentra constituido por \$4,474,116.00, \$3,174,116.00 corresponden a transferencias realizadas por el Gobierno del Estado de Sonora para servicios personales, \$1,300,000.00 corresponden a transferencias realizadas por el Gobierno del Estado de Sonora para gastos de operación (\$91,620.00 Capítulo 2000 “Materiales y suministros”, \$1,185,830.00 Capítulo 3000 “Servicios Generales” y \$22,550.00 Capítulo 5000 “Bienes Muebles, Inmuebles e Intangibles”). Los ingresos propios de \$42,000.00 se presupuestaron en el Capítulo 3000 “Servicios Generales”.

**Variaciones en “Estado Analítico de Ingresos” ETCA-II-08:**

Durante el trimestre tercero del ejercicio 2015, hubo recuperación de activos por \$2,350.00, los cuales se registra en ingresos por ventas y servicios la comisión del 5% (\$117.50) y el resto en pasivo de recuperación de activos a transferir al Fondo Nuevo Sonora (\$2,232.50). La variación acumulada sobre los ingresos por ventas de bienes y servicios (ingresos propios) del SAEBE se debe a que en el mes de marzo de 2015 se cobró comisión del 5% sobre el envío de recursos provenientes de FIRME los cuales habían sido retenidos indebidamente por HSBC, S.A. y fueron solicitados a través de la Comisión Nacional para la Protección y Defensa de los Usuarios de Servicios Financieros (CONDUSEF).

**Variaciones en Estado Analítico del Ejercicio Presupuesto de Egresos Clasificación por Objeto del Gasto (Capítulo y Concepto) ETCA-II-09:**

Como se observa en la plantilla ETCA-II-09, el egreso devengado por los capítulos 1000, 2000, 3000, se ha soportado de la siguiente manera:

- Por los egresos del capítulo 1000 “Servicios personales” \$2,308,649.33, se ha soportado con subsidio estatal recibido por \$2,269,249.10, quedando registrado pasivos por \$39,400.23 por los descuentos al personal y obligaciones del SAEBE (aportaciones ISSSTESON), los cuales no se ha recibido subsidio por falta de entrega de órdenes de pago en el área de Recursos Humanos del Gobierno del Estado de Sonora.
- Los egresos del capítulo 2000 y 3000 “Materiales y Suministros” y “Servicios generales”, se han realizado con subsidio estatal recibido de los meses de enero, febrero y junio por \$329,178.15.

**Transferencias presupuestales ETCA-II-09-A:**

Como se aprecia en el formato ETCA-II-09-A “Estado Analítico del Ejercicio Presupuesto de Egresos por Partida del Gasto”, existen partidas presupuestales las cuales no contaban con presupuesto original o insuficiente, y debido a su necesidad, se le transfiere presupuesto de otras partidas dentro de cada uno de los capítulos para dar suficiencia presupuestal y poder soportar dichas erogaciones. Las Metas y Objetivos programados en base al Presupuesto Original no presentan detrimento alguno, en cuanto a las transferencias presupuestales realizadas. Asimismo en la próxima reunión del Consejo Directivo, se someterán a su aprobación las justificaciones, las cuales son las siguientes:

- Transferencia presupuestal de la cuenta 11306 “Riesgo laboral” a la cuenta 13201 “Prima de vacaciones y dominical” por \$1,304.08 en el mes de agosto, para dar suficiencia para el pago de finiquito de Yanani Bustamante Terán por renuncia voluntaria derivado del cálculo realizado por el área de Recursos Humanos del Gobierno del Estado de Sonora.
- Transferencia presupuestal de la cuenta 21101 “Materiales, útiles y equipos menores de oficina” a la cuenta 21601 “Material de limpieza” por \$281.37 en el mes de julio, para dar suficiencia para el pago de reembolso de caja chica por compra de aromatizantes por problemas de olor en la planta baja de las oficinas derivado de un taponamiento de respiradero.
- Transferencia presupuestal de la cuenta 21401 “Materiales, útiles para el procesamiento de equipos y bienes informáticos” a la cuenta 29601 “Refacciones y accesorios menores de equipo de transporte” por \$895.52 en el mes de julio, por la compra, instalación y servicio de cuatro balatas a equipo de transporte Eco-Sport Mod. 2005, ya que estas se encontraban en un estado deteriorado.
- Transferencia presupuestal de la cuenta 21401 “Materiales, útiles para el procesamiento de equipos y bienes informáticos” a la cuenta 29201 “Refacciones y accesorios menores de edificios” por \$612.00 en el mes de julio, para reemplazo de transformador de unidad de aire central de tres toneladas de la planta de baja, derivado a un corto circuito por la temporada de lluvias.
- Transferencia presupuestal de la cuenta 21401 “Materiales, útiles para el procesamiento de equipos y bienes informáticos” a la cuenta 29101 “Herramientas menores” por \$1,495.00 en el mes de julio, para adquisición de

**Sistema Estatal de Evaluación**  
**FICHA TÉCNICA PARA SEGUIMIENTO Y EVALUACIÓN DE INDICADORES DE PROYECTOS Y PROCESOS**  
**TRIMESTRE: TERCERO DE 2015**

Al 30 de Septiembre de 2015  
(PESOS)

escalera de 5 peldaños para uso en las oficinas del SAEBE, con el objetivo de ahorro en mantenimiento y servicios al edificio arrendado y equipos realizando dichas labores por el personal.

- Transferencia presupuestal de la cuenta 21401 "Materiales, útiles para el procesamiento de equipos y bienes informáticos" a la cuenta 21601 "Material de limpieza" y a la cuenta 22101 "Productos alimenticios para el personal en las instalaciones" por \$670.69 y \$7.45 respectivamente en el mes de agosto, para dar suficiencia para el pago de reembolso de caja chica, por adquisición de material de limpieza y productos alimenticios (café y azúcar).
- Transferencia presupuestal de la cuenta 25301 "Medicinas y productos farmacéuticos" a la cuenta 25601 "Fibras sintéticas, hules, plásticos y derivados" por \$165.00 en el mes de julio, para la adquisición de poliuretano para sellado de tubería de drenaje ubicada en retorno planta baja de las oficinas.
- Transferencia presupuestal de la cuenta 35101 "Mantenimiento y conservación de inmuebles" a la cuenta 35301 "Instalaciones" por \$1,972.00 en el mes de agosto, para la instalación de mini-split en el área del site para protección de sobrecalentamiento de servidor por altas temperaturas registradas en el mes.
- Transferencia presupuestal a la cuenta 35501 "Mantenimiento de equipo de transporte" de la cuenta 39201 "Impuestos y derechos" por \$10,305.20 en el mes de septiembre por pago de reparaciones de motor realizadas a equipo de transporte a Tsuru y reemplazo de relay de motoventilador de Eco-Sport.
- Transferencia presupuestal de la cuenta 39201 "Impuestos y derechos" a la cuenta 39501 "Penas, Multas, Accesorios y Actualizaciones" por \$503.70 en el mes de julio, para el pago de interés Fonacot del mes de junio.
- Transferencia presupuestal de la cuenta 39201 "Impuestos y derechos" a la cuenta 39501 "Penas, Multas, Accesorios y Actualizaciones" por \$106.00 en el mes de septiembre, para el pago de accesorios de impuestos federales del mes de julio 2015.

**Transferencias presupuestales ETCA-II-09-C:**

**Ampliaciones y reducciones en el Estado Analítico del Ejercicio Presupuesto de Egresos por Clasificación Administrativa (Por Unidad Administrativa):**

Como se puede observar en la columna de Ampliaciones y Reducciones de la plantilla ETCA-II-09-C, denominada "Estado Analítico del Ejercicio Presupuesto de Egresos por Clasificación Administrativa (Por Unidad Administrativa)", existe una reducción en la Coordinación General de Administración y Enajenación de Bienes por \$20.60, la cual se complementa con una ampliación en las unidades de Dirección de Contabilidad y Finanzas y Subdirección Jurídica y Recuperación de Cartera por \$17.03 y \$3.57 respectivamente, la cual corresponde a transferencia presupuestal entre unidades administrativas por la partida presupuestal 22101 "Productos alimenticios para el personal en las instalaciones" para dar suficiencia para la compra de café y azúcar en el mes de agosto. Asimismo cabe señalar que en a partir del 1 de agosto de 2015, el SAEBE actualmente cuenta con 1 plaza vacante (Coordinación General de Administración y Enajenación de Bienes) por lo que se transfiere de dicha unidad a las otras para suficiencia de las mismas.

**Flujo de fondos, Indicadores Postura Fiscal ETCA-II-12:**

Como se mencionó anteriormente en el párrafo de Variaciones en Estado Analítico del Ejercicio Presupuesto de Egresos Clasificación por Objeto del Gasto (Capítulo y Concepto) ETCA-II-09, por los egresos del capítulo 1000 "Servicios personales" \$2,308,649.33, se ha soportado con subsidio estatal recibido por \$2,269,249.10, quedando registrado pasivos por \$39,400.23 por los descuentos al personal y obligaciones del SAEBE (aportaciones ISSSTESON), los cuales no se ha recibido subsidio por falta de entrega de órdenes de pago en el área de Recursos Humanos del Gobierno del Estado de Sonora. Por lo que el Balance Primario, en la columna "Pagado" que arroja un déficit de \$3,523.42 en realidad es un superávit de \$35,876.81. Dicha diferencia se debe principalmente a que el sistema de contabilidad al momento de realizar el pago de la nómina quincenal al personal, traspasa del presupuesto ejercicio al pagado, la parte correspondiente de las obligaciones del SAEBE con el ISSSTESON, siendo que éstas son pagadas a través de la Tesorería del Estado de Sonora en periodos subsecuentes. Esta diferencia se ajusta al cierre del ejercicio, cuando se obtiene por parte de Recursos Humanos todas las órdenes de pago de nómina del ejercicio.

**Sistema Estatal de Evaluación**  
**FICHA TÉCNICA PARA SEGUIMIENTO Y EVALUACIÓN DE INDICADORES DE PROYECTOS Y PROCESOS**  
**TRIMESTRE: TERCERO DE 2015**  
**Al 30 de Septiembre de 2015**  
**(PESOS)**

Asimismo en la columna de "Devengado", el Balance Primario arroja un Superávit de \$622,937.53, el cual corresponde, principalmente, a registros de subsidios de gastos de operación de los meses de marzo, abril, mayo, julio, agosto y septiembre, los cuales se encuentran pendiente de pago por la Tesorería del Estado de Sonora al SAEBE.

**Variación en Ficha Técnica para Seguimiento y Evaluación de Indicadores de Proyectos y Procesos ETCA-III-13:**

Como se puede observar en la plantilla, el SAEBE cuenta con un indicador que es Disolución o Extinción de Entidades, la cual para el ejercicio 2015 se establecieron dos, siendo el segundo y cuarto trimestre programados con una entidad cada una. Por el tercer trimestre del 2015, no se programaron trabajos de extinción, sin embargo se realizó la extinción de Minerales Real Viejo, S.A. de C.V. según el acuerdo por el que se determina el agrupamiento de las entidades de la administración pública paraestatal en sectores administrativos definidos, estableciéndose que las entidades que se encuentran en suspensión de operaciones o en proceso de disolución, liquidación o extinción pasarán a formar parte del Servicio de Administración y Enajenación de Bienes de Entidades del Gobierno del Estado de Sonora.

**Relación de Bienes que componen su Patrimonio (ETCA-IV-16):**

Existe una diferencia de \$7,068.23 entre la suma de los importes reflejados en Bienes muebles y Activos Intangibles en el Estado de Situación Financiera (ETCA-I-01), la cual corresponde a Bienes muebles por enajenar de Entidades en Extinción, como se puede observar en la nota 4 de Bienes Muebles e intangibles. Estos no son considerados en plantilla ETCA-IV-16, ya que son exclusivamente para la enajenación. Estos serán integrados a los bienes muebles del SAEBE, en caso de que éste último requiera para su operación, solicitando autorización a través del Consejo Directivo.

Sistema Estatal de Evaluación  
Gastos por proyectos de Inversión

ETCA-III-14

Servicio de Administración y Enajenación de Bienes de Entidades del Gobierno del Estado de Sonora  
al 30 de Septiembre de 2015  
(pesos)

TRIMESTRE: TERCERO 2015

GASTO DE INVERSION EJERCIDO:

NOMBRE DEL PROYECTO

MONTO EROGADO

\*

El Servicio de Administración y Enajenación de Bienes de Entidades del Gobierno del Estado de Sonora no cuenta con proyectos de inversión.

\*

Se deberán informar cuando todas las fuentes del recurso.

Ya sean obras con Recurso Federal, Recurso Estatal e Ingresos Propios del ente Público.

---

José Manuel Maldonado Maciel  
Director de Contabilidad y Finanzas

---

Eduardo Alberto Ruiz Félix  
Subdirector de Operación y Contabilidad

**Sistema Estatal de Evaluación**  
**Relección de cuentas Bancarias Productivas Específicas**  
**Servicio de Administración y Enajenación de Bienes de Entidades del Gobierno del Estado de Sonora**  
**del 1 de Julio al 30 de Septiembre de 2015**  
**(pesos)**

ETCA-IV-15

TRIMESTRE: TERCERO 2015

Fondo, Programa o Convenio	Datos de la Cuenta Bancaria	
	Institución Bancaria	Número de Cuenta
1 RECURSO ESTATAL (PAGO DE GASTO OPERATIVO)	BBVA BANCOMER, S.A.	0187718225
2 RECURSOS PROPIOS	BBVA BANCOMER, S.A.	0194320557
3 RECURSO ESTATAL (PAGO DE NOMINA)	BBVA BANCOMER, S.A.	0190078328
4 RECUPERACION DE CARTERA FEPPMU	BANCO MERCANTIL DE NORTE, S.A.	0153528150
5		
6		
7		
8		
9		
10		



**Sistema Estatal de Evaluación**  
**Relección de Bienes que Componen su Patrimonio**  
**Servicio de Administración y Enajenación de Bienes de Entidades del Gobierno del Estado de Sonora**  
**del 1 de Julio al 30 de Septiembre de 2015**  
**(pesos)**

ETCA-IV-16

TRIMESTRE: TERCERO 2015

Código	Descripción del Bien	Valor Histórico
<b>BIENES MUEBLES</b>		
1	AF-001 MODULO DE RECEPCION	19,696.80
2	AF-002 SOFA RECEPCION 3 PLAZAS	6,948.40
3	AF-003 SOFA RECEPCION 1 PLAZA	3,468.40
4	AF-004 LIBRERO DE PISO CON ENTREPAÑO	4,628.40
5	AF-005 LIBRERO DE PISO CON ENTREPAÑO	4,628.40
6	AF-006 LIBRERO DE PISO CON ENTREPAÑO	4,976.40
7	AF-007 SILLON EJECUTIVO MOELO M75	2,909.28
8	AF-008 SILLON EJECUTIVO MOELO M75	2,909.28
9	AF-009 SILLON EJECUTIVO MOELO M75	2,909.28
10	AF-010 MESA REDONDA DE 1.20 COLOR WENGUE	2,656.40
11	AF-011 MESA DE CONSEJO SEMI OVALADA	5,788.40
12	AF-012 CONJUNTO TIPO SQUADRA MODELO REVSON	5,192.89
13	AF-013 CONJUNTO TIPO SQUADRA MODELO REVSON	5,192.89
14	AF-014 CONJUNTO TIPO SQUADRA MODELO REVSON	5,192.89

15	AF-015	CONJUNTO TIPO SQUADRA MODELO REVSON	5,192.89
16	AF-016	CONJUNTO TIPO SQUADRA MODELO REVSON	5,192.89
17	AF-017	CONJUNTO TIPO SQUADRA MODELO REVSON	5,192.89
18	AF-018	CONJUNTO 7000 SIN LIBRERO COLOR WENGUE	9,616.40
19	AF-019	CONJUNTO 7000 CON LIBRERO, PUERTAS Y PALOMERA	12,528.00
20	AF-020	CONJUNTO 7000 CON LIBRERO, PUERTAS Y PALOMERA	12,528.00
21	AF-021	IMPRESOR HP MULT. LASER COLOR MOD. CM1415FNW N.S. CNJ6D2MQWR	7,534.20
22	AF-022	IMPRESOR HP MULT. LASERJET MONO. MOD M1132 N.S.CNG9D2LR8P	3,828.00
23	AF-023	SERVIDOR HP PROLIANT MOD ML110G7 N.S.ZM220600JL	20,648.00
24	AF-024	HP COMPAQ MOD 6200 SFF C/MONITOR 20" LCD N.S.MXL2140DH0	14,036.00
25	AF-025	HP COMPAQ MOD 6200 SFF C/MONITOR 20" LCD N.S.MXL2140DM3	14,036.00
26	AF-026	HP COMPAQ MOD 6200 SFF C/MONITOR 20" LED N.S.MXL2150SVW	14,036.00
27	AF-027	HP COMPAQ MOD 6200 SFF C/MONITOR 20" LCD N.S.MXL2150SW8	14,036.00
28	AF-028	HP COMPAQ MOD 6200 SFF C/MONITOR 20" LCD N.S.MXL2140DH5	14,036.00
29	AF-029	HP COMPAQ MOD 6200 SFF C/MONITOR 20" LCD N.S.MXL2140DGF	14,036.00
30	AF-030	HP COMPAQ MOD 6200 SFF C/MONITOR 20" LCD N.S.MXL2150SVS	14,036.00
31	AF-031	HP COMPAQ MOD 6200 SFF C/MONITOR 20" LCD N.S.MXL2140DP5	14,616.00
32	AF-032	HP COMPAQ MOD 6200 SFF C/MONITOR 20" LED N.S.MXL1220JW5	14,616.00

33	AF-033	SISTEMA OPERATIVO WINDOWS SERVER STD 64B ESP	11,136.00
34	AF-034	ENFRIADOR DE AGUA MARCA GE CON 2 LLAVES	2,592.60
35	AF-035	UNIDAD DE AIRE ACONDICIONADO MINI-SPLIT MARCA MIDEA CON CAPACIDAD DE ENFRIAMIENTO DE 12,000 BTU (1 TONELADA) PARA CORRIENTE 220 VA. MOD. M-12CRLA N.S.C101364980211627120241	4,599.98
36	AF-036	BOTIQUIN METALICO GRANDE COLOR BLANCO	167.43
37	AF-037	RACK NEGRO DE PARED CON 5 CHAROLAS	4,478.08
38	AF-038	ARCHIVERO HORIZONTAL 4 GAVETAS COLOR NEGRO	2,693.99
39	AF-039	CAMIONETA FORD ECOSPORT MODELO 2005	1.00
40	AF-040	PICK-UP F-150 MODELO 2006	10,804.72
41	AF-041	TARJETA DE EXPANSION INTERNA PARA CONMUTADOR	877.68
42	AF-042	CONMUTADOR MARCA PANASONIC MODELO KX-TES824	569.96
43	AF-043	PATCH PANEL DE 48 PUERTOS MODULAR CAT 5E	887.18
44	AF-044	BUZON ACRILICO TRANSPARENTE CON DISPLAY QUEJAS Y SUG	1,079.08
45	AF-045	EXTINGUIDOR DE POLVO QUIMICO SECO 6 KG	554.73
46	AF-046	SISTEMA AUTOMATIZADO DE CONTABILIDAD GUBERNAMENTAL (SACG)	15,000.00
47	AF-047	ESTANTE C/6 CHAROLAS 45/100 LC22 4 POSTES H2.20 COLOR GRIS	605.40
48	AF-048	ESTANTE C/6 CHAROLAS 45/100 LC22 4 POSTES H2.20 COLOR GRIS	605.40
49	AF-049	ESTANTE C/6 CHAROLAS 45/100 LC22 4 POSTES H2.20 COLOR GRIS	605.40
50	AF-050	ESTANTE METALICO C/6 CHAROLAS 45*/100 CM 4 POSTES DE H=2.20 C1 ACABADO ESMALTADO COLOR GRIS	986.69

51	AF-051	ESTANTE METALICO C/6 CHAROLAS 45*/100 CM 4 POSTES DE H=2.20 C1 ACABADO ESMALTADO COLOR GRIS	986.69
52	AF-052	ESTANTE METALICO C/6 CHAROLAS 45*/100 CM 4 POSTES DE H=2.20 C1 ACABADO ESMALTADO COLOR GRIS	986.69
53	AF-053	ESTANTE METALICO C/6 CHAROLAS 45*/100 CM 4 POSTES DE H=2.20 C1 ACABADO ESMALTADO COLOR GRIS	986.69
54	AF-054	PROYECTOR MODELO S5+ COLOR NEGRO, 2000 LUMENS	3,639.39
55	AF-055	3 ESTANTES METALICOS 220x45x90 P/ARCHI	58.60
56	AF-056	1 ESTANTE METALICO PARA ARCHIVO	3,051.60
57	AF-057	REFRI PHILIPS 8" S:1294133751	1.02
		<b>TOTAL</b>	<b>354,799.38</b>

Relación de esquemas bursátiles y de coberturas financieras

Servicio de Administración y Enajenación de Bienes de Entidades del Gobierno del Estado de Sonora

Del 01 de Enero al 30 de Septiembre de 2015

(pesos)

TRIMESTRE: TERCERO DE 2015

Identificación del Instrumento	Colocación	Interés Ganados	Valor Actual
	A	B	C=A+B
1	No aplica		
2			
3			
4			
5			
6			
7			
8			
9			
10			
<b>Total</b>			
<b>Otros Instrumentos de Bursatilización</b>			
1			
2			
3			
4			
5			
6			
7			
8			
9			
10			
<b>Total Otros Instrumentos</b>			
<b>TOTAL</b>			

NOTA: se deberán incluir METALES PRECIOSOS en su caso.

**SISTEMA ESTATAL DE EVALUACION  
CONCILIACION CONTABLE-PRESUPUESTAL  
(PESOS)**

**TRIMESTRE: TERCERO 2015**

<b>ORGANISMO: SERVICIO DE ADMINISTRACION Y ENAJENACION DE BIENES DE ENTIDADES DEL GOBIERNO DEL ESTADO DE SONORA</b>
---

CONCEPTO	
SALDO INICIAL EN CAJA Y BANCOS	1,128,160.43
MAS:	
RECURSOS PRESUPUESTALES ESTATALES	3,224,888.20
RECURSOS PROPIOS	36,772.21
OTROS INGRESOS	3,910.74
TOTAL INGRESOS RECAUDADOS	3,265,571.15
MENOS:	
EGRESOS PRESUPUESTALES CAPITULO 1000	2,308,649.33
EGRESOS PRESUPUESTALES CAPITULO 2000	56,292.51
EGRESOS PRESUPUESTALES CAPITULO 3000	273,781.04
TOTAL EGRESOS DEVENGADOS	2,638,722.88
VARIACION INGRESO - GASTO	1,755,008.70
MAS:	
INCREMENTO DE SUBSIDIOS POR RECIBIR	(153,669.07)
INCREMENTO DE DEUDORES DIVERSOS FONDOS	(3,080.44)
INCREMENTO DE FUNCIONARIOS Y EMPLEADOS	(4,266.33)
DISMINUCION DE ANTICIPOS A PROVEEDORES	4,152.44
DISMINUCION DE PROVEEDORES POR PAGAR A CORTO PLAZO	(16,342.37)
DISMINUCION DE RETENCIONES Y CONTRIBUCIONES POR PAGAR	(439,610.91)
DISMINUCION DE RECUPERACION DE ACTIVOS A TRANSFERIR A FNS	(765,516.50)
VARIACION CUENTAS DE ACTIVO - PASIVO	(1,378,333.18)
SALDO FINAL EN CAJA Y BANCOS	376,675.52

**Sistema Estatal de Evaluación**  
**FICHA TÉCNICA PARA SEGUIMIENTO Y EVALUACIÓN DE INDICADORES DE PROYECTOS Y PROCESOS**  
**TRIMESTRE: TERCERO DE 2015**  
**Al 30 de Septiembre de 2015**  
**(PESOS)**

El Presupuesto Original se encuentra constituido por \$4,474,116.00, \$3,174,116.00 corresponden a transferencias realizadas por el Gobierno del Estado de Sonora para servicios personales, \$1,300,000.00 corresponden a transferencias realizadas por el Gobierno del Estado de Sonora para gastos de operación (\$91,620.00 Capítulo 2000 "Materiales y suministros", \$1,185,830.00 Capítulo 3000 "Servicios Generales" y \$22,550.00 Capítulo 5000 "Bienes Muebles, Inmuebles e Intangibles"). Los ingresos propios de \$42,000.00 se presupuestaron en el Capítulo 3000 "Servicios Generales".

**Variaciones en "Estado Analítico de Ingresos" ETCA-II-08:**

Durante el trimestre tercero del ejercicio 2015, hubo recuperación de activos por \$2,350.00, los cuales se registra en ingresos por ventas y servicios la comisión del 5% (\$117.50) y el resto en pasivo de recuperación de activos a transferir al Fondo Nuevo Sonora (\$2,232.50). La variación acumulada sobre los ingresos por ventas de bienes y servicios (ingresos propios) del SAEBE se debe a que en el mes de marzo de 2015 se cobró comisión del 5% sobre el envío de recursos provenientes de FIRME los cuales habían sido retenidos indebidamente por HSBC, S.A. y fueron solicitados a través de la Comisión Nacional para la Protección y Defensa de los Usuarios de Servicios Financieros (CONDUSEF).

**Variaciones en Estado Analítico del Ejercicio Presupuesto de Egresos Clasificación por Objeto del Gasto (Capítulo y Concepto) ETCA-II-09:**

Como se observa en la plantilla ETCA-II-09, el egreso devengado por los capítulos 1000, 2000, 3000, se ha soportado de la siguiente manera:

- Por los egresos del capítulo 1000 "Servicios personales" \$2,308,649.33, se ha soportado con subsidio estatal recibido por \$2,269,249.10, quedando registrado pasivos por \$39,400.23 por los descuentos al personal y obligaciones del SAEBE (aportaciones ISSSTESON), los cuales no se ha recibido subsidio por falta de entrega de órdenes de pago en el área de Recursos Humanos del Gobierno del Estado de Sonora.
- Los egresos del capítulo 2000 y 3000 "Materiales y Suministros" y "Servicios generales", se han realizado con subsidio estatal recibido de los meses de enero, febrero y junio por \$329,178.15.

**Transferencias presupuestales ETCA-II-09-A:**

Como se aprecia en el formato ETCA-II-09-A "Estado Analítico del Ejercicio Presupuesto de Egresos por Partida del Gasto", existen partidas presupuestales las cuales no contaban con presupuesto original o insuficiente, y debido a su necesidad, se le transfiere presupuesto de otras partidas dentro de cada uno de los capítulos para dar suficiencia presupuestal y poder soportar dichas erogaciones. Las Metas y Objetivos programados en base al Presupuesto Original no presentan detrimento alguno, en cuanto a las transferencias presupuestales realizadas. Asimismo en la próxima reunión del Consejo Directivo, se someterán a su aprobación las justificaciones, las cuales son las siguientes:

- Transferencia presupuestal de la cuenta 11306 "Riesgo laboral" a la cuenta 13201 "Prima de vacaciones y dominical" por \$1,304.08 en el mes de agosto, para dar suficiencia para el pago de finiquito de Yanani Bustamante Terán por renuncia voluntaria derivado del cálculo realizado por el área de Recursos Humanos del Gobierno del Estado de Sonora.
- Transferencia presupuestal de la cuenta 21101 "Materiales, útiles y equipos menores de oficina" a la cuenta 21601 "Material de limpieza" por \$281.37 en el mes de julio, para dar suficiencia para el pago de reembolso de caja chica por compra de aromatizantes por problemas de olor en la planta baja de las oficinas derivado de un taponamiento de respiradero.
- Transferencia presupuestal de la cuenta 21401 "Materiales, útiles para el procesamiento de equipos y bienes informáticos" a la cuenta 29601 "Refacciones y accesorios menores de equipo de transporte" por \$895.52 en el mes de julio, por la compra, instalación y servicio de cuatro balatas a equipo de transporte Eco-Sport Mod. 2005, ya que estas se encontraban en un estado deteriorado.
- Transferencia presupuestal de la cuenta 21401 "Materiales, útiles para el procesamiento de equipos y bienes informáticos" a la cuenta 29201 "Refacciones y accesorios menores de edificios" por \$612.00 en el mes de julio, para reemplazo de transformador de unidad de aire central de tres toneladas de la planta de baja, derivado a un corto circuito por la temporada de lluvias.
- Transferencia presupuestal de la cuenta 21401 "Materiales, útiles para el procesamiento de equipos y bienes informáticos" a la cuenta 29101 "Herramientas menores" por \$1,495.00 en el mes de julio, para adquisición de escalera de 5 peldaños para uso en las oficinas del SAEBE, con el objetivo de ahorro en mantenimiento y servicios al edificio arrendado y equipos realizando dichas labores por el personal.

**Sistema Estatal de Evaluación**  
**FICHA TÉCNICA PARA SEGUIMIENTO Y EVALUACIÓN DE INDICADORES DE PROYECTOS Y PROCESOS**  
**TRIMESTRE: TERCERO DE 2015**  
**Al 30 de Septiembre de 2015**  
**(PESOS)**

- Transferencia presupuestal de la cuenta 21401 "Materiales, útiles para el procesamiento de equipos y bienes informáticos" a la cuenta 21601 "Material de limpieza" y a la cuenta 22101 "Productos alimenticios para el personal en las instalaciones" por \$670.69 y \$7.45 respectivamente en el mes de agosto, para dar suficiencia para el pago de reembolso de caja chica, por adquisición de material de limpieza y productos alimenticios (café y azúcar).
- Transferencia presupuestal de la cuenta 25301 "Medicinas y productos farmacéuticos" a la cuenta 25601 "Fibras sintéticas, hules, plásticos y derivados" por \$165.00 en el mes de julio, para la adquisición de poliuretano para sellado de tubería de drenaje ubicada en retorno planta baja de las oficinas.
- Transferencia presupuestal de la cuenta 35101 "Mantenimiento y conservación de inmuebles" a la cuenta 35301 "Instalaciones" por \$1,972.00 en el mes de agosto, para la instalación de mini-split en el área del site para protección de sobrecalentamiento de servidor por altas temperaturas registradas en el mes.
- Transferencia presupuestal a la cuenta 35501 "Mantenimiento de equipo de transporte" de la cuenta 39201 "Impuestos y derechos" por \$10,305.20 en el mes de septiembre por pago de reparaciones de motor realizadas a equipo de transporte a Tsuru y reemplazo de relay de motoventilador de Eco-Sport.
- Transferencia presupuestal de la cuenta 39201 "Impuestos y derechos" a la cuenta 39501 "Penas, Multas, Accesorios y Actualizaciones" por \$503.70 en el mes de julio, para el pago de interés Fonacot del mes de junio.
- Transferencia presupuestal de la cuenta 39201 "Impuestos y derechos" a la cuenta 39501 "Penas, Multas, Accesorios y Actualizaciones" por \$106.00 en el mes de septiembre, para el pago de accesorios de impuestos federales del mes de julio 2015.

**Transferencias presupuestales ETCA-II-09-C:**

**Ampliaciones y reducciones en el Estado Analítico del Ejercicio Presupuesto de Egresos por Clasificación Administrativa (Por Unidad Administrativa):**

Como se puede observar en la columna de Ampliaciones y Reducciones de la plantilla ETCA-II-09-C, denominada "Estado Analítico del Ejercicio Presupuesto de Egresos por Clasificación Administrativa (Por Unidad Administrativa)", existe una reducción en la Coordinación General de Administración y Enajenación de Bienes por \$20.60, la cual se complementa con una ampliación en las unidades de Dirección de Contabilidad y Finanzas y Subdirección Jurídica y Recuperación de Cartera por \$17.03 y \$3.57 respectivamente, la cual corresponde a transferencia presupuestal entre unidades administrativas por la partida presupuestal 22101 "Productos alimenticios para el personal en las instalaciones" para dar suficiencia para la compra de café y azúcar en el mes de agosto. Asimismo cabe señalar que en a partir del 1 de agosto de 2015, el SAEBE actualmente cuenta con 1 plaza vacante (Coordinación General de Administración y Enajenación de Bienes) por lo que se transfiere de dicha unidad a las otras para suficiencia de las mismas.

**Flujo de fondos, Indicadores Postura Fiscal ETCA-II-12:**

Como se mencionó anteriormente en el párrafo de Variaciones en Estado Analítico del Ejercicio Presupuesto de Egresos Clasificación por Objeto del Gasto (Capítulo y Concepto) ETCA-II-09, por los egresos del capítulo 1000 "Servicios personales" \$2,308,649.33, se ha soportado con subsidio estatal recibido por \$2,269,249.10, quedando registrado pasivos por \$39,400.23 por los descuentos al personal y obligaciones del SAEBE (aportaciones ISSSTESON), los cuales no se ha recibido subsidio por falta de entrega de órdenes de pago en el área de Recursos Humanos del Gobierno del Estado de Sonora. Por lo que el Balance Primario, en la columna "Pagado" que arroja un déficit de \$3,523.42 en realidad es un superávit de \$35,876.81. Dicha diferencia se debe principalmente a que el sistema de contabilidad al momento de realizar el pago de la nómina quincenal al personal, traspasa del presupuesto ejercicio al pagado, la parte correspondiente de las obligaciones del SAEBE con el ISSSTESON, siendo que éstas son pagadas a través de la Tesorería del Estado de Sonora en periodos subsecuentes. Esta diferencia se ajusta al cierre del ejercicio, cuando se obtiene por parte de Recursos Humanos todas las órdenes de pago de nómina del ejercicio.

Asimismo en la columna de "Devengado", el Balance Primario arroja un Superávit de \$622,937.53, el cual corresponde, principalmente, a registros de subsidios de gastos de operación de los meses de marzo, abril, mayo,



**Sistema Estatal de Evaluación**  
**FICHA TÉCNICA PARA SEGUIMIENTO Y EVALUACIÓN DE INDICADORES DE PROYECTOS Y PROCESOS**  
**TRIMESTRE: TERCERO DE 2015**  
**Al 30 de Septiembre de 2015**  
**(PESOS)**

julio, agosto y septiembre, los cuales se encuentran pendiente de pago por la Tesorería del Estado de Sonora al SAEBE.

**Relación de Bienes que componen su Patrimonio (ETCA-IV-16):**

Existe una diferencia de \$7,068.23 entre la suma de los importes reflejados en Bienes muebles y Activos Intangibles en el Estado de Situación Financiera (ETCA-I-01), la cual corresponde a Bienes muebles por enajenar de Entidades en Extinción, como se puede observar en la nota 4 de Bienes Muebles e intangibles. Estos no son considerados en plantilla ETCA-IV-16, ya que son exclusivamente para la enajenación. Estos serán integrados a los bienes muebles del SAEBE, en caso de que éste último requiera para su operación, solicitando autorización a través del Consejo Directivo.

**Sistema Estatal de Evaluación**  
**FICHA TÉCNICA PARA SEGUIMIENTO Y EVALUACIÓN DE INDICADORES DE PROYECTOS Y PROCESOS**  
**Al 30 de Septiembre de 2015**  
**(PESOS)**

**TRIMESTRE: TERCERO DE 2015**



GOBIERNO  
DEL ESTADO  
DE SONORA

---

# **Fideicomiso de Transporte Metropolitano del Estado de Sonora**

---



**Sistema Estatal de Evaluación  
Estado de Situación Financiera  
FIDEICOMISO DE TRANSPORTE METROPOLITANO DEL ESTADO DE SONORA  
Al 30 de Septiembre de 2015  
(PESOS)**

ETCA-I-01

**TRIMESTRE: TERCERO DE 2015**

<b>ACTIVO</b>	<u>Sep-15</u>	<u>Dic-14</u>	<b>PASIVO</b>	<u>Sep-15</u>	<u>Dic-14</u>
<b>Activo Circulante</b>			<b>Pasivo Circulante</b>		
Efectivo y Equivalentes	145,015.59	145,015.59	Cuentas por Pagar a Corto Plazo	33,650.00	33,650.00
Derechos a Recibir Efectivo o Equivalentes	15,317,777.87	15,317,777.87	Documentos por Pagar a Corto Plazo		
Derechos a Recibir Bienes o Servicios			Porción a Corto Plazo de la Deuda Pública a Largo Plazo		
Inventarios			Títulos y Valores a Corto Plazo		
Almacenes			Pasivos Diferidos a Corto Plazo		
Estimación por Pérdida o Deterioro de Activos Circulantes	-15,317,777.87	-15,317,777.87	Fondos y Bienes de Terceros en Garantía y/o Administración a Corto Plazo		
Otros Activos Circulantes			Provisiones a Corto Plazo		
			Otros Pasivos a Corto Plazo		
<b>Total de Activos Circulantes</b>	<b>145,015.59</b>	<b>145,015.59</b>	<b>Total de Pasivos Circulantes</b>	<b>33,650.00</b>	<b>33,650.00</b>
<b>Activo No Circulante</b>			<b>Pasivo No Circulante</b>		
Inversiones Financieras a Largo Plazo			Cuentas por Pagar a Largo Plazo		
Derechos a Recibir Efectivo o Equivalentes a Largo Plazo			Documentos por Pagar a Largo Plazo		
Bienes Inmuebles, Infraestructura y Construcciones en Proceso			Deuda Pública a Largo Plazo		
			Pasivos Diferidos a Largo Plazo		
Bienes Muebles			Fondos y Bienes de Terceros en Garantía y/o en Administración a Largo Plazo		
Activos Intangibles			Provisiones a Largo Plazo		
Depreciación, Deterioro y Amortización Acumulada de Bienes					
Activos Diferidos					
Estimación por Pérdida o Deterioro de Activos no Circulantes					
Otros Activos no Circulantes					
<b>Total de Activos No Circulantes</b>	<b>0.00</b>	<b>0.00</b>	<b>Total de Pasivos No Circulantes</b>	<b>0.00</b>	<b>0.00</b>
<b>Total de Activos</b>	<b>145,015.59</b>	<b>145,015.59</b>	<b>Total de Pasivo</b>	<b>33,650.00</b>	<b>33,650.00</b>
			<b>Hacienda Pública/Patrimonio</b>	-12,717,229.38	-12,717,229.38
			<b>Hacienda Pública/Patrimonio Contribuido</b>		
			Aportaciones		
			Donaciones de Capital		
			Actualización de la Hacienda Pública/Patrimonio		
			<b>Hacienda Pública/Patrimonio Generado</b>		
			Resultados del Ejercicio (Ahorro/ Desahorro)		
			Resultados de Ejercicios Anteriores	12,828,594.97	12,828,594.97
			Revalúos		
			Reservas		
			Rectificaciones de Resultados de Ejercicios Anteriores		
			<b>Exceso o Insuficiencia en la Actualización de la Hacienda Pública/Patrimonio</b>		
			Resultado por Posición Monetaria		
			Resultado por Tenencia de Activos no Monetarios		
			<b>Total Hacienda Pública/Patrimonio</b>	<b>111,365.59</b>	<b>111,365.59</b>
			<b>Total de Pasivo y Hacienda Pública/Patrimonio</b>	<b>145,015.59</b>	<b>145,015.59</b>

**Sistema Estatal de Evaluación  
Estado de Actividades  
FIDEICOMISO DE TRANSPORTE METROPOLITANO DEL ESTADO DE SONORA  
Del 01 de Enero al 30 de Septiembre de 2015**

ETCA-I-01-A

(PESOS)

TRIMESTRE: TERCERO DE 2015

	<u>Ene-Sep de 2015</u>	<u>Dic-14</u>
<b>INGRESOS Y OTROS BENEFICIOS</b>		
<b>Ingresos de la Gestión:</b>	0.00	0.00
Impuestos		
Cuotas y Aportaciones de Seguridad Social		
Contribuciones de Mejoras		
Derechos		
Productos de Tipo Corriente <sup>1</sup>		
Aprovechamientos de Tipo Corriente		
Ingresos por Venta de Bienes y Servicios		
Ingresos no Comprendidos en las Fracciones de la Ley de Ingresos Causados en Ejercicios Fiscales Anteriores Pendientes de Liquidación o Pago		
<b>Participaciones, Aportaciones, Transferencias, Asignaciones, Subsidios y Otras Ayudas</b>	0.00	0.00
Participaciones y Aportaciones		
Transferencia, Asignaciones, Subsidios y Otras Ayudas		
<b>Otros Ingresos y Beneficios</b>	0.00	0.00
Ingresos Financieros		
Incremento por Variación de Inventarios		
Disminución del Exceso de Estimaciones por Pérdida o Deterioro u Obsolescencia		
Disminución del Exceso de Provisiones		
Otros Ingresos y Beneficios Varios		
<b>Total de Ingresos y Otros Beneficios</b>	0.00	0.00
<b>GASTOS Y OTRAS PÉRDIDAS</b>		
<b>Gastos de Funcionamiento</b>	0.00	0.00
Servicios Personales		
Materiales y Suministros		
Servicios Generales		
<b>Transferencia, Asignaciones, Subsidios y Otras Ayudas</b>	0.00	0.00
Transferencias Internas y Asignaciones al Sector Público		
Transferencias al Resto del Sector Público		
Subsidios y Subvenciones		
Ayudas Sociales		
Pensiones y Jubilaciones		
Transferencias a Fideicomisos, Mandatos y Contratos Análogos		
Transferencias a la Seguridad Social		
Donativos		
Transferencias al Exterior		
<b>Participaciones y Aportaciones</b>	0.00	0.00
Participaciones		
Aportaciones		
Convenios		
<b>Intereses, Comisiones y Otros Gastos de la Deuda Pública</b>	0.00	0.00
Intereses de la Deuda Pública		
Comisiones de la Deuda Pública		
Gastos de la Deuda Pública		
Costo por Coberturas		
Apoyos Financieros		
<b>Otros Gastos y Pérdidas Extraordinarias</b>	0.00	0.00
Estimaciones, Depreciaciones, Deterioros, Obsolescencia y Amortizaciones		
Provisiones		
Disminución de Inventarios		
Aumento por Insuficiencia de Estimaciones por Pérdida o Deterioro y Obsolescencia		
Aumento por Insuficiencia de Provisiones		
Otros Gastos		
<b>Inversión Pública</b>	0.00	0.00
Inversión Pública no Capitalizable		
<b>Total de Gastos y Otras Pérdidas</b>	0.00	0.00
<b>Resultados del Ejercicio (Ahorro/Desahorro)</b>	0.00	0.00

<sup>1</sup> No se incluyen: Utilidades e Intereses. Por regla de presentación se revelan como Ingresos Financieros.

(PESOS)

Concepto	<u>Ene-Sep de 2015</u>	<u>Dic-14</u>
<b>Flujos de Efectivo de las Actividades de Operación</b>		
<b>Origen</b>		
Impuestos	0.00	0.00
Cuotas y Aportaciones de Seguridad Social	0.00	0.00
Contribuciones de mejoras	0.00	0.00
Derechos	0.00	0.00
Productos de Tipo Corriente	0.00	0.00
Aprovechamientos de Tipo Corriente	0.00	0.00
Ingresos por Venta de Bienes y Servicios	0.00	0.00
Ingresos no Comprendidos en las Fracciones de la Ley de Ingresos Causados en Ejercicios Fiscales Anteriores Pendientes de Liquidación o Participaciones y Aportaciones	0.00	0.00
Transferencias, Asignaciones y Subsidios y Otras Ayudas	0.00	0.00
Otros Orígenes de Operación	0.00	0.00
<b>Aplicación</b>		
Servicios Personales	0.00	0.00
Materiales y Suministros	0.00	0.00
Servicios Generales	0.00	0.00
Transferencias Internas y Asignaciones al Sector Público	0.00	0.00
Transferencias al resto del Sector Público	0.00	0.00
Subsidios y Subvenciones	0.00	0.00
Ayudas Sociales	0.00	0.00
Pensiones y Jubilaciones	0.00	0.00
Transferencias a Fideicomisos, Mandatos y Contratos Análogos	0.00	0.00
Transferencias a la Seguridad Social	0.00	0.00
Donativos	0.00	0.00
Transferencias al Exterior	0.00	0.00
Participaciones	0.00	0.00
Aportaciones	0.00	0.00
Convenios	0.00	0.00
Otras Aplicaciones de Operación	0.00	0.00
<b>Flujos Netos de Efectivo por Actividades de Operación</b>	<b>0.00</b>	<b>0.00</b>
<b>Flujos de Efectivo de las Actividades de Inversión</b>	<b>0.00</b>	<b>0.00</b>
<b>Origen</b>		
Bienes Inmuebles, Infraestructura y Construcciones en Proceso	0.00	0.00
Bienes Muebles	0.00	0.00
Otros Orígenes de Inversión	0.00	0.00
<b>Aplicación</b>		
Bienes Inmuebles, Infraestructura y Construcciones en Proceso	0.00	0.00
Bienes Muebles	0.00	0.00
Otras Aplicaciones de Inversión	0.00	0.00
<b>Flujos Netos de Efectivo por Actividades de Inversión</b>	<b>0.00</b>	<b>0.00</b>
<b>Flujo de Efectivo de las Actividades de Financiamiento</b>		
<b>Origen</b>		
Endeudamiento Neto	0.00	0.00
Interno	0.00	0.00
Externo	0.00	0.00
Otros Orígenes de Financiamiento	0.00	0.00
<b>Aplicación</b>		
Servicios de la Deuda	0.00	0.00
Interno	0.00	0.00
Externo	0.00	0.00
Otras Aplicaciones de Financiamiento	0.00	0.00
<b>Flujos netos de Efectivo por Actividades de Financiamiento</b>		
<b>Incremento/Disminución Neta en el Efectivo y Equivalentes al Efectivo</b>	<b>0.00</b>	<b>0.00</b>
<b>Efectivo y Equivalentes al Efectivo al Inicio del Ejercicio</b>	<b>145,015.59</b>	<b>145,015.59</b>
<b>Efectivo y Equivalentes al Efectivo al Final del Ejercicio</b>	<b>145,015.59</b>	<b>145,015.59</b>

**Sistema Estatal de Evaluación**  
**Estado de Variación en la Hacienda Pública**  
**FIDEICOMISO DE TRANSPORTE METROPOLITANO DEL ESTADO DE SONORA**  
**al 30 de Septiembre de 2015**  
**(PESOS)**

ETCA-I-02

**TRIMESTRE: TERCERO DE 2015**

Concepto	Hacienda Pública / Patrimonio Contribuido	Hacienda Pública / Patrimonio Generado de Ejercicio Anteriores	Hacienda Pública / Patrimonio Generado del Ejercicio	Ajustes por Cambios de Valor	Total
<b>Rectificaciones de Resultados de Ejercicios Anteriores</b>					
<b>Patrimonio Neto Inicial Ajustado del Ejercicio</b>					
Aportaciones					
Donaciones de Capital					
Actualización de la Hacienda Pública/Patrimonio					
<b>Variaciones de la Hacienda Pública / Patrimonio Neto del Ejercicio</b>					
Resultados del Ejercicio (Ahorro/Desahorro)					
Resultados de Ejercicios Anteriores					
Revalúos					
Reservas					
<b>Hacienda Pública / Patrimonio Neto Final del Ejercicio 2014</b>					
<b>Cambios en la Hacienda Pública / Patrimonio Neto del Ejercicio 2015</b>					
Aportaciones					
Donaciones de Capital					
Actualización de la Hacienda Pública/Patrimonio					
<b>Variaciones de la Hacienda Pública / Patrimonio Neto del Ejercicio</b>					
Resultados del Ejercicio (Ahorro/Desahorro)					
Resultados de Ejercicios Anteriores					
Revalúos					
Reservas					
<b>Saldo Neto en la Hacienda Pública / Patrimonio 2015</b>	<b>0.00</b>	<b>0.00</b>	<b>0.00</b>	<b>0.00</b>	<b>0.00</b>

**LIC. ERIKA VERDUGO**  
DIRECCION DE OPERACIONES FINANCIERAS

**LIC. ALAN F. PAYAN DENOGEAN**  
DIRECCION DE ADMINISTRACION Y CONTROL

**LIC. MANUEL ROBLES LINARES VELEZ**  
DIRECTOR GENERAL



**Sistema Estatal de Evaluación**  
**Estado de Cambios en la Situación Financiera**  
**FIDEICOMISO DE TRANSPORTE METROPOLITANO DEL ESTADO DE SONORA**  
**al 30 de Septiembre de 2015**  
**(PESOS)**

ETCA-I-03

TRIMESTRE: TERCERO DE 2015

	<u>Origen</u>	<u>Aplicación</u>
<b>Activo</b>	<b>SEP 2015-DIC 2014</b>	
<b>Activo Circulante</b>	-	+
Efectivo y Equivalentes		
Derechos a Recibir Efectivo o Equivalentes		
Derechos a Recibir Bienes o Servicios		
Inventario		
Almacenes		
Estimación por Pérdida o Deterioro de Activos Circulantes		
Otros Activos Circulantes		
<b>Activo No Circulante</b>		
Inversiones Financieras a Largo Plazo		
Derechos a Recibir Efectivo o Equivalentes a Largo Plazo		
Bienes Inmuebles, Infraestructura y Construcciones en Proceso		
Bienes Muebles		
Activos Intangibles		
Depreciación, Deterioro y Amortización Acumulada de Bienes		
Activos Diferidos		
Estimación por Pérdida o Deterioro de Activos no Circulantes		
Otros Activos no Circulantes		
<b>Pasivo</b>		
<b>Pasivo Circulante</b>	<b>SEP 2015-DIC 2014</b>	
Cuentas por Pagar a Corto Plazo	+	-
Documentos por Pagar a Corto Plazo		
Porción a Corto Plazo de la Deuda Pública a Largo Plazo		
Títulos y Valores a Corto Plazo		
Pasivos Diferidos a Corto Plazo		
Fondos y Bienes de Terceros en Garantía y/o Administración a Corto Plazo		
Provisiones a Corto Plazo		
Otros Pasivos a Corto Plazo		
<b>Pasivo No Circulante</b>		
Cuentas por Pagar a Largo Plazo		
Documentos por Pagar a Largo Plazo		
Deuda Pública a Largo Plazo		
Pasivos Diferidos a Largo Plazo		
Fondos y Bienes de Terceros en Garantía y/o en Administración a Largo Plazo		
Provisiones a Largo Plazo		
<b>HACIENDA PUBLICA/PATRIMONIO</b>	<b>SEP 2015-DIC 2014</b>	
<b>Hacienda Pública/Patrimonio Contribuido</b>	+	-
Aportaciones		
Donaciones de Capital		
Actualización de la Hacienda Pública/Patrimonio		
<b>Hacienda Pública/Patrimonio Generado</b>		
Resultados del Ejercicio (Ahorro/ Desahorro)		
Resultados de Ejercicios Anteriores		
Revalúos		
Reservas		
Rectificaciones de Resultados de Ejercicios Anteriores		
<b>Excesos o Insuficiencia en la Actualización de la Hacienda Pública/Patrimonio</b>		
Resultado por Posición Monetaria		
Resultado por Tenencia de Activos no Monetarios		

**Sistema Estatal de Evaluación**  
**Informe sobre Pasivos Contingentes**  
**FIDEICOMISO DE TRANSPORTE METROPOLITANO DEL ESTADO DE SONORA**  
**al 30 de Septiembre de 2015**  
**(PESOS)**

ETCA-I-04

TRIMESTRE: TERCERO DEL 2015

A Corto Plazo

A Mediano Plazo

A Largo Plazo

Sistema Estatal de Evaluación  
Notas a los Estados Financieros  
**FIDEICOMISO DE TRANSPORTE METROPOLITANO DEL ESTADO DE SONORA**  
TRIMESTRE: TERCERO DE 2015  
Al 30 de Septiembre de 2015  
(PESOS)

**NOTAS DE DESGLOSE****1) NOTAS AL ESTADO DE SITUACION FINANCIERA.****ACTIVO**

a) La Cuenta de efectivo y equivalentes se encuentra integrada por los siguientes conceptos:

BANCO	CUENTA CONTABLE	CUENTA BANCARIA	IMPORTE DE EFECTIVO Y EQUIVALENTES
Banorte S.A	1-1120-01-02	0137372214	145,015.59

El rubro de efectivo y equivalentes en moneda nacional se expresa a su valor nominal y es diario.

b) La Cuenta Derechos a recibir efectivo o equivalente se encuentra integrada de la siguiente manera:

El ente analizara los derechos de cobro originados en el desarrollo de las actividades del ente público, de los cuales se espera recibir una contraprestación representada en recursos, bienes o servicios.

CONCEPTO	CUENTA CONTABLE	2015
Derechos a recibir efectivo o equivalente	1-1130-01-02	15,317,777.87
Subtotal		<b>15,317,777.87</b>

De acuerdo al análisis de los derechos a recibir efectivo o equivalente, se otorgaron créditos a través del fideicomiso el cual se integra de la siguiente forma:

**CARTERA GLOBAL**

CIUDAD	Nº ACREDITADOS	CAPITAL VIGENTE	CAPITAL VENCIDO	TOTAL VENCIDO	CAPITAL VENCIDO RESERVADO	CARTERA TOTAL MENOS RESERVADOS	TOTAL VENCIDO	CARTERA TOTAL
AGUA PRIETA	0	-	-	-	-	-	0%	0%
GUAYMAS	2	-	99,608.91	-	99,608.91	-	100%	100%
HERMOSILLO	33	-	5,473,344.95	-	5,473,344.95	-	100%	100%
OBREGON	52	-	9,561,401.28	-	9,561,401.28	-	100%	100%
NAVOJOA	1	-	183,422.73	-	183,422.73	-	100%	100%
<b>TOTALES</b>	<b>88</b>	<b>0</b>	<b>15,317,777.8</b>	<b>7</b>	<b>15,317,777.87</b>	<b>0</b>	<b>100%</b>	<b>100%</b>

**Sistema Estatal de Evaluación**  
**Notas a los Estados Financieros**  
**FIDEICOMISO DE TRANSPORTE METROPOLITANO DEL ESTADO DE SONORA**  
**TRIMESTRE: TERCERO DE 2015**  
**Al 30 de Septiembre de 2015**  
**(PESOS)**

c) **La Cuenta de Estimación por pérdida o deterioro de activos no circulantes se encuentra integrada de la siguiente manera:**

**Estimaciones por pérdida de cuentas incobrables de documentos por cobrar a largo plazo.**  
 En esta cuenta se representa el monto de la estimación que se establece por contingencias, con el fin de prever las pérdidas o deterioros de los activos no circulantes que correspondan.

CONCEPTO	CUENTA CONTABLE	2015
Estimación por pérdida o deterioro de Activos no circulantes	1-1130-10-00	(15,317,777.87)
Subtotal		<b>(15,317,777.87)</b>

**PASIVO**

d) **Las cuentas por pagar se encuentran representadas de la siguiente manera:**

En esta cuenta	Cta. Contable 2-2120-01- 10	Concesionarios Convenio de Extinción	33,650.00
----------------	-----------------------------	--------------------------------------	-----------

no hay variación alguna.

**2) NOTAS AL ESTADO DE ACTIVIDADES.**

El ente no recibió ingresos ni se llevaron a cabo egresos, por lo cual no se desglosa información, dado que el fideicomiso se encuentra en proceso de extinción.

**3) NOTAS AL ESTADO DE VARIACIONES EN LA HACIENDA PUBLICA/PATRIMONIO.**

A continuación se menciona la integración del patrimonio:

Patrimonio		-	
	12,717,229.38		
Resultado de Ejercicios Anteriores	<u>12,828,594.97</u>		
Total del Patrimonio		<b>111,365.59</b>	

**NOTAS DE MEMORIA**

**1.- Contables:**

- a) *Valores: No aplica.*
- b) *Emisión de obligaciones: No aplica.*
- c) *Avales y garantías: No aplica.*
- d) *Juicios: No aplica.*

**Sistema Estatal de Evaluación  
Notas a los Estados Financieros  
FIDEICOMISO DE TRANSPORTE METROPOLITANO DEL ESTADO DE SONORA**

**TRIMESTRE: TERCERO DE 2015**

**Al 30 de Septiembre de 2015  
(PESOS)**

## **2.- Presupuestarias:**

### *a) Ley de Ingresos*

- i. Ley de ingresos estimada.*
- ii. Ley de ingresos por ejecutar.*
- iii. Ley de ingresos modificada.*
- iv. Ley de ingresos recaudada.*

### *b) Ley de egresos*

- i. Presupuesto de egresos aprobado.*
- ii. Presupuesto de egresos por ejercer.*
- iii. Presupuesto de egresos comprometido.*
- iv. Presupuesto de egresos devengado.*
- v. Presupuesto de egresos ejercido.*
- vi. Presupuesto de egresos pagado.*

## **NOTAS DE GESTION ADMINISTRATIVA**

### **1.-Introduccion.**

Los Estados Financieros del Fideicomiso de Transporte Metropolitano del Estado de Sonora, provee de información financiera a sus principales usuarios, la ciudadanía, a los administradores de la Secretaria de Hacienda que integra el Poder Ejecutivo del Gobierno del Estado, al H. Congreso del Estado de Sonora, a las Entidades Fiscalizadoras.

El objeto de este documento es la revelación del contexto y los aspectos económicos financieros más relevantes que influyeron en las decisiones del periodo y que deberán ser considerados en la elaboración de los estados financieros para la mayor comprensión de los mismos.

De esta manera se informa y explica la respuesta del Fondo a las condiciones relacionadas con la información financiera de cada periodo de gestión.

Los Estados Financieros del Fideicomiso de Transporte Metropolitano del Estado de Sonora son elaborados por la Dirección de Administración y Control por medio del Departamento de Contabilidad y formulados con sustento a las disposiciones legales, normas contables y presupuestales del Estado, con avances en el apego a los criterios de armonización que dicta la Ley General de Contabilidad Gubernamental y las Normas y Metodologías para la Emisión de la Información Financiera y con la Estructura de los Estados Financieros básicos emitidos por el Consejo Nacional de Armonización Contable (CONAC), siendo esta una fuente de información confiable, que facilita las tareas de evaluación y fiscalización del origen de los ingresos y del destino del gasto.

### **2.-Panorama Económico y Financiero.**

Con respecto al entorno bajo el cual se desarrollan las operaciones el Fideicomiso de Transporte Metropolitano del Estado de Sonora, se presentan en una etapa de extinción del fideicomiso, el cual se está trabajando con el departamento jurídico para buscar apoyo atreves de SAEBE.

**Sistema Estatal de Evaluación  
Notas a los Estados Financieros  
FIDEICOMISO DE TRANSPORTE METROPOLITANO DEL ESTADO DE SONORA**

**TRIMESTRE: TERCERO DE 2015**

**Al 30 de Septiembre de 2015  
(PESOS)**

### **3.-Autorización e Historia.**

#### **a) Fecha de creación del ente.**

La creación de un Fideicomiso Público que se denomina "Fideicomiso de Transporte Metropolitano del Estado de Sonora" se llevó a cabo el 11 de Junio de 1998 Tomo SLXI Numero 47 Secc.III del Boletín Oficial, en el cual se tiene la finalidad específica de crear un mecanismo de solución, al complejo problema de endeudamiento y carteras vencidas que enfrentan los prestadores del servicio público del transporte de pasaje urbano y suburbano de la Entidad. Así como la de renovar las unidades por nuevas.

#### **b) Principales cambios en su estructura.**

\*Se autoriza la extinción del Fideicomiso de Transporte Metropolitano del Estado de Sonora en base a lo publicado en el Boletín Oficial del Gobierno del Estado número 12 del 09 de Febrero de año 2006.

\*Con relación al Fideicomiso de Transporte Metropolitano del Estado de Sonora, los recursos económicos obtenidos que conforman su patrimonio y los que se obtengan resultado de la recuperación de la cartera crediticia, pasara a formar parte del patrimonio del Fondo Estatal para la Modernización del Transporte, para que sean utilizados para el cumplimiento de su objeto, esto publicado en el Boletín Oficial del Gobierno del Estado número 33, Sección III, del 23 de Abril año 2009.

### **4.-Organización y Objeto Social.**

#### **a) Objeto Social:**

El fideicomiso tendrá como objeto primordial, el lograr la liquidación de los pasivos que mantienen concesionarios de transporte público de pasaje urbano y suburbano, de forma tal que se logre retomar la viabilidad financiera necesaria para la óptima operación del servicio prestado por las unidades sobre las que gravitan elevados pasivos, bajo el esquema de arrendamiento/ factoraje financiero, así como procurar el financiamiento necesario para la reposición de las actuales unidades de transporte por unidades nuevas.

#### **b) Ejercicio Fiscal:**

Las cifras contenidas en los Estados Financieros y que se mencionan en estas notas se presentan al 30 de mes de Septiembre del Ejercicio Fiscal 2015.

#### **c) Régimen Jurídico:**

- Constitución Política de los Estados Unidos Mexicanos.
- Constitución Política del Estado Libre y Soberano de Sonora.
- Ley Orgánica del Poder Ejecutivo del Estado de Sonora.
- Ley de Contabilidad Gubernamental.
- Ley del Presupuesto de Egresos y Gasto Público Estatal.
- Ley N° 54 de Responsabilidades de los Servidores Públicos del Estado y de los Municipios.
- Ley N° 06 de Adquisiciones, Arrendamientos y Prestación de Servicios Relacionados con Bienes Muebles de la Administración Pública Estatal.
- Ley N° 156, de Acceso a la Información Pública del Estado de Sonora.
- Reglamento de la Ley del Presupuesto de Egresos, Contabilidad Gubernamental y Gasto Publico Estatal.
- Reglamento de Adquisiciones, Arrendamientos y Prestación de servicios relacionados con Bienes Muebles de la Administración Pública Estatal.

**Sistema Estatal de Evaluación  
Notas a los Estados Financieros  
FIDEICOMISO DE TRANSPORTE METROPOLITANO DEL ESTADO DE SONORA**

**TRIMESTRE: TERCERO DE 2015**

**Al 30 de Septiembre de 2015  
(PESOS)**

**5.-Bases para la preparación de Estados Financieros:**

- a) En cumplimiento a las disposiciones emitidas de acuerdo a la LGCG, El Fideicomiso de Transporte Metropolitano del Estado de Sonora ha venido implementando una serie de medidas tendientes a cumplir con dichas disposiciones, para lo cual se ha venido apoyando con diversas herramientas a través del uso de las tecnologías de la información, en la cual se han estado desarrollando, cuidando que en el mismo desarrollo e implementación se apeguen a la diversa normatividad emitida por el Consejo de Armonización Contable, algunas disposiciones se encuentran aún en su implementación derivado de las mismas disposiciones emanadas por el CONAC; de igual forma aplicando, cuando así se requiere diversas disposiciones estatales. Para la armonización del Sistema de Contabilidad Gubernamental, el Colegio de Bachilleres del Estado de Sonora, se ha visto en la necesidad de adecuar dentro de su organización interna algunos procesos, así como implementar modificaciones en los diversos sistemas que le permitan dar cumplimiento a los diversos elementos técnicos-contables, el Marco Conceptual y los Postulados Básicos de Contabilidad Gubernamental, se dispone de lista de Cuentas alineadas al plan de cuentas; clasificadores presupuestarios armonizados y las respectivas matrices de conversión.
- b) La base de medición utilizada en el registro de las operaciones para la elaboración de los Estados Financieros es a Costo histórico.
- c) Postulados básicos de la Contabilidad gubernamental aprobados por la CONAC.
- Sustancia Económica
  - Entes Públicos
  - Existencia Permanente
  - Revelación Suficiente
  - Importancia Relativa
  - Registro e Integración Presupuestaria
  - Consolidación de la Información Financiera
  - Devengo Contable
  - Valuación
  - Dualidad Económica
  - Consistencia.

**6.-Posición en Moneda Extranjera y Protección por Riesgo Cambiario:**

El Fideicomiso de Transporte Metropolitano del Estado de Sonora no cuenta con operaciones en moneda extranjera, que representen algún riesgo cambiario.

**Sistema Estatal de Evaluación**  
**Notas a los Estados Financieros**  
**FIDEICOMISO DE TRANSPORTE METROPOLITANO DEL ESTADO DE SONORA**  
**TRIMESTRE: TERCERO DE 2015**  
**Al 30 de Septiembre de 2015**  
**(PESOS)**

**7.-Reporte Analítico del Activo:**

De los Activos registrados en los Estados Financieros del Fideicomiso de Transporte Metropolitano del Estado de Sonora, no se registrala depreciación, y el deterioro de los activos, así como la amortización de los activos intangibles, derivado de que se encuentran en proceso y atendiendo a la aplicación del plazo para la aplicación a diciembre de 2014 según acuerdo publicado por CONAC el día 08 de Agosto de 2013.

Bajo protesta de decir verdad declaramos que los estados financieros y sus notas, son razonablemente correctos y son responsabilidad del emisor.

**LIC. ERIKA VERDUGO**  
*DIRECCION DE OPERACIONES  
FINANCIERAS*

**LIC. ALAN F. PAYAN  
DENOGEAN**  
*DIRECCION DE ADMINISTRACION Y  
CONTROL*

**LIC. MANUEL ROBLES LINARES  
VELEZ**  
*DIRECTOR GENERAL*



## Sistema Estatal de Evaluación

ETCA-I-06

## Estado Analítico del Activo

## FIDEICOMISO DE TRANSPORTE METROPOLITANO DEL ESTADO DE SONORA

al 30 de Septiembre de 2015

TRIMESTRE: TERCERO DE 2015

(PESOS)

Concepto	Saldo Inicial 1	Cargos del Periodo 2	Abonos del Periodo 3	Saldo Final 4 (1+2-3)	Variación del Periodo (4-1)
<b>ACTIVO</b>					
<b>Activo Circulante</b>					
Efectivo y Equivalentes	145,015.59	0.00	0.00	145,015.59	0.00
Derechos a Recibir Efectivo o Equivalentes	15,317,777.87	0.00	0.00	15,317,777.87	0.00
Derechos a Recibir Bienes o Servicios	0.00	0.00	0.00	0.00	0.00
Inventarios	0.00	0.00	0.00	0.00	0.00
Almacenes	0.00	0.00	0.00	0.00	0.00
Estimación por Pérdida o Deterioro de Activos Circulantes	-15,317,777.87	0.00	0.00	-15,317,777.87	0.00
Otros Activos Circulantes	0.00	0.00	0.00	0.00	0.00
<b>Activo No Circulante</b>					
Inversiones Financieras a Largo Plazo	0.00	0.00	0.00	0.00	0.00
Derechos a Recibir Efectivo o Equivalentes a Largo Plazo	0.00	0.00	0.00	0.00	0.00
Bienes Inmuebles, Infraestructura y Construcciones en Proceso	0.00	0.00	0.00	0.00	0.00
Bienes Muebles	0.00	0.00	0.00	0.00	0.00
Activos Intangibles	0.00	0.00	0.00	0.00	0.00
Depreciación, Deterioro y Amortización Acumulada de Bienes	0.00	0.00	0.00	0.00	0.00
Activos Diferidos	0.00	0.00	0.00	0.00	0.00
Estimación por Pérdida o Deterioro de Activos no Circulantes	0.00	0.00	0.00	0.00	0.00
Otros Activos no Circulantes	0.00	0.00	0.00	0.00	0.00

LIC. ERIKA VERDUGO

DIRECCION DE OPERACIONES FINANCIERAS

LIC. ALAN F. PAYAN DENOGEAN

DIRECCION DE ADMINISTRACION Y CONTROL

LIC. MANUEL ROBLES LINARES VELEZ

DIRECTOR GENERAL

**Sistema Estatal de Evaluación**  
**Estado Analítico de la Deuda y Otros Pasivos**  
**FIDEICOMISO DE TRANSPORTE METROPOLITANO DEL ESTADO DE SONORA**  
**al 30 de Septiembre de 2015**  
**(PESOS)**

ETCA-I-07

TRIMESTRE: TERCERO DE 2015

DENOMINACIÓN DE LAS DEUDAS	MONEDA DE CONTRATACIÓN	INSTITUCIÓN O PAÍS ACREEDOR	SALDO INICIAL DEL PERIODO	SALDO FINAL DEL PERIODO
<b>DEUDA PÚBLICA</b> <b>Corto Plazo</b> <b>Deuda Interna</b> Instituciones de Crédito Títulos y Valores Arrendamientos Financieros  <b>Deuda Externa</b> Organismos Financieros Internacionales Deuda Bilateral Títulos y Valores Arrendamientos Financieros  <i>Subtotal Corto Plazo</i>  <b>Largo Plazo</b> <b>Deuda Interna</b> Instituciones de Crédito Títulos y Valores Arrendamientos Financieros  <b>Deuda Externa</b> Organismos Financieros Internacionales Deuda Bilateral Títulos y Valores Arrendamientos Financieros  <i>Subtotal Largo Plazo</i>  Otros Pasivos  <b>Total Deuda y Otros Pasivos</b>				

**LIC. ERIKA VERDUGO**

DIRECCION DE OPERACIONES FINANCIERAS

**LIC. ALAN F. PAYAN DENOGEAN**

DIRECCION DE ADMINISTRACION Y CONTROL

**LIC. MANUEL ROBLES LINARES VELEZ**

DIRECTOR GENERAL

FIDEICOMISO DE TRANSPORTE METROPOLITANO DEL ESTADO DE SONORA

del 1 de Abril al 30 de Septiembre de 2015

(PESOS)

TRIMESTRE: TERCERO DE 2015

Rubros de los Ingresos	Ingresos Estimado Original Anual	Ampliaciones y Reducciones (+ ó -)	Ingresos Modificado Anual	Ingresos Devengado Anual	Ingresos Recaudado Anual	Ingresos Devengado Trimestral	Ingresos Recaudado Trimestral	Variación Vs Original	% de Avance Anual
	(1)	(2)	(3= 1 +2)	(4)	(5)	(6)	(7)	(8= 5 - 1)	(9= 5/1)
<b>Saldo Inicial Caja y Bancos</b>									
1 Impuestos									
2 Cuotas y Aportaciones de Seguridad Social									
3 Contribuciones de Mejoras									
4 Derechos									
5 Productos									
Corriente									
Capital									
6 Aprovechamientos									
Corriente									
Capital									
7 Ingresos por Ventas de Bienes y Servicios									
8 Participaciones y Aportaciones									
9 Transferencias, Asignaciones, Subsidios y Otras Ayudas <b>FEDERALES</b>									
Transferencias, Asignaciones, Subsidios y Otras Ayudas <b>ESTATALES</b>									
10 Ingresos Derivados de Financiamientos									
<b>Total</b>									
					Ingresos Excedentes 1				

Rubros de los Ingresos	Ingresos Estimado Original Anual	Ampliaciones y Reducciones (+ ó -)	Ingresos Modificado Anual	Ingresos Devengado Anual	Ingresos Recaudado Anual	Ingresos Devengado Trimestral	Ingresos Recaudado Trimestral	Variación Vs Original	% de Avance Anual
------------------------	----------------------------------	------------------------------------	---------------------------	--------------------------	--------------------------	-------------------------------	-------------------------------	-----------------------	-------------------



**Sistema Estatal de Evaluación**  
**Conciliación entre los Ingresos Presupuestarios y Contables**  
**FIDEICOMISO DE TRANSPORTE METROPOLITANO DEL ESTADO DE SONORA**  
**al 30 de Junio de 2015**  
(PESOS)

ETCA-II-08-A

TRIMESTRE: SEGUNDO DE 2015

<b>1. Ingresos Presupuestarios</b>		<b>0.00</b>
<b>(MAS)</b>		
<b>2. Ingresos contables no presupuestarios</b>		<b>0.00</b>
Incremento por variación de inventarios		
Disminución del exceso de estimaciones por pérdida o deterioro u obsolescencia		
Disminución del exceso de provisiones		
Otros Ingresos y beneficios varios		
<b>Otros Ingresos contables no presupuestarios</b>		
<b>(MENOS)</b>		
<b>3. Ingresos presupuestarios no contables</b>		<b>0.00</b>
Productos de capital		
Aprovechamientos de capital		
Ingresos derivados de financiamientos		
<b>Otros Ingresos presupuestarios no contables</b>		
<b>4. Ingresos Contables (4= 1 + 2 - 3 )</b>		<b>0.00</b>

**LIC. ERIKA VERDUGO**  
DIRECCION DE OPERACIONES FINANCIERAS

**LIC. ALAN F. PAYAN DENOGEAN**  
DIRECCION DE ADMINISTRACION Y CONTROL

**LIC. MANUEL ROBLES LINARES VELEZ**  
DIRECTOR GENERAL



**Sistema Estatal de Evaluación**  
**Estado Analítico del Ejercicio Presupuesto de Egresos**  
**Por Partida del Gasto**

ETCA-II-09-A

**FIDEICOMISO DE TRANSPORTE METROPOLITANO DEL ESTADO DE SONORA**

del 1 de Julio al 30 de Septiembre de 2015

TRIMESTRE: TERCERO DE 2015

(PESOS)

Ejercicio del Presupuesto	Egresos Aprobado Anual	Ampliaciones/ (Reducciones)	Egresos Modificado Anual	Egresos Devengado Anual	Egresos Pagado Anual	Egresos Devengado Trimestral	Egresos Pagado Trimestral	Subejercicio	% Avance Anual
Partida/Descripción	(1)	(2)	(3=1+2)	(4)	(5)	(6)	(7)	( 8 = 3 - 4 )	(9= 4/3)
<b>1000 Servicios personales</b>									
1100 Remuneraciones al personal de carácter permanente									
113 Sueldo base al personal permanente									
11301 Sueldos									
11306 Riesgo laboral									
11307 Ayuda para habitación									
11309 Prima por riesgo laboral									
11310 Ayuda para energía eléctrica									
121 Honorarios asimilables a salarios									
12101 Honorarios									
122 Sueldos base al personal eventual									
12201 Sueldos base al personal eventual									
1300 Remuneraciones adicionales y especiales									
131 Primas por años de servicios efectivos prestados									
13101 Primas y acreditaciones por años de servicio efectivos prestados al personal									
132 Primas de vacaciones, dominical y gratificación de fin de año									
13201 Prima vacacional									
13202 Gratificación por fin de año									
13203 Compensación por ajuste de calendario									
13204 Compensación por bono navideño									
134 Compensaciones									
13403 Estímulos al personal de confianza									
<b>Total del Gasto</b>									

**LIC. ERIKA VERDUGO**  
DIRECCION DE OPERACIONES FINANCIERAS

**LIC. ALAN F. PAYAN DENOGEAN**  
DIRECCION DE ADMINISTRACION Y CONTROL

**LIC. MANUEL ROBLES LINARES VELEZ**  
DIRECTOR GENERAL





**Sistema Estatal de Evaluación**  
**Estado Analítico del Ejercicio Presupuesto de Egresos**  
**Clasificación Administrativa (Por Unidad Administrativa)**  
**FIDEICOMISO DE TRANSPORTE METROPOLITANO DEL ESTADO DE SONORA**  
**del 1 de Julio al 30 de Septiembre de 2015**

ETCA-II-09-C

TRIMESTRE: TERCERO DE 2015

(PESOS)

Clasificación Administrativa (Por Unidad Administrativa)	Egresos Aprobado Anual (1)	Ampliaciones/ (Reducciones) (2)	Egresos Modificado Anual (3=1+2)	Egresos Devengado Anual (4)	Egresos Pagado Anual (5)	Egresos Devengado Trimestral (6)	Egresos Pagado Trimestral (7)	Subejercicio ( 8 = 3 - 4 )
Unidad Administrativa 1								
Unidad Administrativa 2								
Unidad Administrativa 3								
Unidad Administrativa 4								
Unidad Administrativa 5								
Unidad Administrativa 6								
Unidad Administrativa 7								
Unidad Administrativa 8								
Total del Gasto								

**Sistema Estatal de Evaluación**  
**Estado Analítico del Ejercicio Presupuesto de Egresos**  
**Clasificación Administrativa (Por Poderes)**  
**FIDEICOMISO DE TRANSPORTE METROPOLITANO DEL ESTADO DE SONORA**  
**del 1 de Julio al 30 de Septiembre de 2015**  
**(PESOS)**

ETCA-II-09-C

TRIMESTRE: TERCERO DE 2015

Clasificación Administrativa (Por Poderes)	Egresos Aprobado Anual (1)	Ampliaciones/ (Reducciones) (2)	Egresos Modificado Anual (3=1+2)	Egresos Devengado Anual (4)	Egresos Pagado Anual (5)	Egresos Devengado Trimestral (6)	Egresos Pagado Trimestral (7)	Subejercicio ( 8 = 3 - 4 )
Poder Ejecutivo								
Poder Legislativo								
Poder Judicial								
Órganos Autónomos								
Organismos Descentralizados								
Total del Gasto								

**Sistema Estatal de Evaluación**  
**Estado Analítico del Ejercicio Presupuesto de Egresos**  
**Clasificación Funcional (Finalidad y Función)**  
**FIDEICOMISO DE TRANSPORTE METROPOLITANO DEL ESTADO DE SONORA**  
**del 1 de Julio al 30 de Septiembre de 2015**  
**(PESOS)**

ETCA-II-09-C

TRIMESTRE: TERCERO DE 2015

Concepto	Egresos Aprobado Anual (1)	Ampliaciones/ (Reducciones) (2)	Egresos Modificado Anual (3=1+2)	Egresos Devengado Anual (4)	Egresos Pagado Anual (5)	Egresos Devengado Trimestral (6)	Egresos Pagado Trimestral (7)	Subejercicio ( 8 = 3 - 4 )
Gobierno								
Legislación								
Justicia								
Coordinación de la Política de Gobierno								
Relaciones Exteriores								
Asuntos Financieros y Hacendarios								
Seguridad Nacional								
Asuntos de Orden Público y Seguridad Interior								
Otros Servicios Generales								
Desarrollo Social								
Protección Ambiental								
Viviendas y Servicios a la Comunidad								
Salud								
Recreación, Cultura y Otras Manifestaciones Sociales								
Educación								
Protección Social								
Otros Asuntos Sociales								
Desarrollo Económico								
Asuntos Económicos, Comerciales y Laborales en General								
Agropecuaria, Silvicultura, Pesca y Caza								
Combustibles y Energía								
Minería, Manufacturas y Construcción								
Transporte								
Comunicaciones								
Turismo								
Ciencia, Tecnología e Innovación								
Otras Industrias y Otros Asuntos Económicos								
Otras No Clasificadas en funciones anteriores								
Transacciones de la Deuda Pública / Costo financiero de la Deuda								
Transferencias, Participaciones y Aportaciones entre Diferentes Niveles y Órdenes de gobierno								
Saneamiento del Sistema Financiero								
Adeudos de ejercicios Fiscales Anteriores								
<b>Total del Gasto</b>								

**Sistema Estatal de Evaluación  
Gasto Por Categoría Programática  
FIDEICOMISO DE TRANSPORTE METROPOLITANO DEL ESTADO DE SONORA  
del 1 de Julio al 30 de Septiembre de 2015  
(PESOS)**

ETCA-II-09-C

TRIMESTRE: TERCERO DE 2015

Concepto	Egresos Aprobado Anual (1)	Ampliaciones/ (Reducciones) (2)	Egresos Modificado Anual (3=1+2)	Egresos Devengado Anual (4)	Egresos Pagado Anual (5)	Egresos Devengado Trimestral (6)	Egresos Pagado Trimestral (7)	Subejercicio ( 8 = 3 - 4 )
Programas								
Subsidios:								
Sector Social y Privado o Estados y Municipios								
Sujetos a Reglas de Operación								
Otros Subsidios								
Desempeño de las Funciones:								
Prestación de Servicios Públicos								
Provisión de Bienes Públicos								
Planeación, Seguimiento y Evaluación de Políticas Públicas								
Promoción y Fomento								
Regulación y Supervisión								
Funciones de las Fuerzas Armadas (Unicamente el Gobierno Federal)								
Específicos								
Proyectos de Inversión								
Administrativos y de Apoyos								
Apoyo al Proceso Presupuestario y para Mejorar la Eficiencia Institucional								
Apoyo a la Función Pública y al Mejoramiento de la Gestión								
Operaciones Ajenas								
Compromisos								
Obligaciones de Cumplimiento de Resolución Jurisdiccional								
Desastres Naturales								
Obligaciones								
Pensiones y Juvilaciones								
Aportaciones a la Seguridad Social								
Aportaciones a Fondos de Estabilización								
Aportaciones a Fondos de Inversión y Reestructura de Pensiones								
Programas de gasto Federalizado ( Gobierno Federal)								
Gasto Federalizado								
Participaciones a Entidades Federativas y Municipios								
Costo Financiero, Deuda y Apoyo a Deudores y Ahorradores de la Banca								
Adeudos de Ejercicios Fiscales Anteriores								
<b>Total del Gasto</b>								

Sistema Estatal de Evaluación  
 Conciliación entre los Egresos Presupuestarios y los Gastos Contables  
**FIDEICOMISO DE TRANSPORTE METROPOLITANO DEL ESTADO DE SONORA**  
 al 30 de Septiembre de 2015  
 (PESOS)

ETCA-II-09-D

TRIMESTRE: TERCERO DE 2015

<b>1. Total de Egresos Presupuestarios</b>		<b>0.00</b>
<b>(MENOS)</b>		
<b>2. Egresos Presupuestarios no contables</b>		<b>0.00</b>
Mobiliario y equipo de administración		
Mobiliario y equipo educacional y recreativo		
Equipo e instrumental médico y de laboratorio		
Vehículos y equipo de transporte		
Equipo de defensa y seguridad		
Maquinaria, otros equipos y herramientas		
Arquivos biológicos		
Bienes inmuebles		
Activos intangibles		
Obra pública en bienes propios		
Acciones y participaciones de capital		
Compra de títulos y valores		
Inversiones en fideicomisos, mandatos y otros análogos		
Provisiones para contingencias y otras erogaciones especiales		
Armonización de la deuda pública		
Adeudos de ejercicios fiscales anteriores (ADEFAS)		
<b>Otros Egresos Presupuestales No Contables</b>		
<b>(MAS)</b>		
<b>3. Gastos contables no presupuestarios</b>		<b>0.00</b>
Estimaciones, depreciaciones, deterioros, obsolescencia y amortizaciones		
Provisiones		
Disminución de inventarios		
Aumento por insuficiencia de estimaciones por pérdida o deterioro u obsolescencia		
Aumento por insuficiencia de provisiones		
Otros gastos		
<b>Otros Gastos Contables No Presupuestales</b>		
<b>4. Total de Gasto Contable (4= 1 - 2 + 3 )</b>		<b>0.00</b>

**LIC. ERIKA VERDUGO**  
 DIRECCION DE OPERACIONES FINANCIERAS

**LIC. ALAN F. PAYAN DENOGEAN**  
 DIRECCION DE ADMINISTRACION Y CONTROL

**LIC. MANUEL ROBLES LINARES VELEZ**  
 DIRECTOR GENERAL

Sistema Estatal de Evaluación  
Endeudamiento Neto

ETCA-II-10

FIDEICOMISO DE TRANSPORTE METROPOLITANO DEL ESTADO DE SONORA  
al 30 de Septiembre de 2015  
(pesos)

TRIMESTRE: TERCERO DE 2015

Identificación del crédito o Instrumento	Contratacion / Colocación	Amortización	Endeudamiento Neto
	A	B	C=A-B
<b>Créditos Bancarios</b>			
1			
2			
3			
4			
5			
<b>Total Créditos Bancarios</b>			
<b>Otros Instrumentos de Deuda</b>			
1			
2			
3			
4			
5			
<b>Total Otros Instrumentos de Deuda</b>			
<b>TOTAL</b>			

Intereses de la Deuda

FIDEICOMISO DE TRANSPORTE METROPOLITANO DEL ESTADO DE SONORA

al 30 de Septiembre de 2015

(pesos)

TRIMESTRE: TERCERO DE 2015

Identificación del crédito o Instrumento	Devengado	Pagado
<b>Créditos Bancarios</b>		
1		
2		
3		
4		
5		
<b>Total de Intereses Créditos Bancarios</b>		
<b>Otros Instrumentos de Deuda</b>		
1		
2		
3		
4		
5		
<b>Total Intereses Otros Instrumentos de Deuda</b>		
<b>TOTAL</b>		

Sistema Estatal de Evaluación  
 Flujo de Fondos, Indicadores Postura Fiscal  
**FIDEICOMISO DE TRANSPORTE METROPOLITANO DEL ESTADO DE SONORA**  
 al 30 de Septiembre de 2015  
 (pesos)

ETCA-II-12

TRIMESTRE: TERCERO DE 2015

Concepto	Estimado	Devengado	Pagado
<b>I. Ingresos Presupuestarios</b>			
1. Ingresos Gobierno del Estado			
2. Ingresos Sector Paraestatal			
<b>II. Egresos Presupuestarios</b>			
3. Egresos del Gobierno del Estado			
4. Egresos del Sector Paraestatal			
<b>III. Balance Presupuestario (Superávit o Déficit) (III= I-II)</b>			
Concepto	Estimado	Devengado	Pagado
<b>III. Balance Presupuestario (Superávit o Déficit)</b>			
<b>IV. Intereses, Comisiones y Gastos de la Deuda</b>			
<b>V. Balance Primario (superávit o Déficit) (V= III-IV)</b>			
Concepto	Estimado	Devengado	Pagado
<b>A. Financiamiento</b>			
<b>B. Amortización de la Deuda</b>			
<b>C. Endeudamiento o Desendeudamiento (C=A-B)</b>			

**LIC. ERIKA VERDUGO**  
 DIRECCION DE OPERACIONES FINANCIERAS

**LIC. ALAN F. PAYAN DENOGEAN**  
 DIRECCION DE ADMINISTRACION Y CONTROL

**LIC. MANUEL ROBLES LINARES VELEZ**  
 DIRECTOR GENERAL





**GOBIERNO DEL ESTADO DE SONORA**  
**FICHA TÉCNICA PARA SEGUIMIENTO Y EVALUACIÓN DE INDICADORES DE PROYECTOS Y PROCESOS**  
 AVANCE TRIMESTRAL EN EL CUMPLIMIENTO DE LAS METAS DEL INDICADOR

ETCA-III-13

TRIMESTRE: TERCERO DE 2015

NÚMERO Y NOMBRE DEL PROGRAMA

NOMBRE DEL PROYECTO O PROCESO  CLAVE PROGRAMÁTICA

UNIDAD RESPONSABLE  UNIDAD EJECUTORA

OBJETIVO DEL PROYECTO O PROCESO

RESULTADO ESPERADO

PRESUPUESTO	Original	Modificado	Avance en el trimestre				Avance acumulado				
			Programado	Comprometido	Devengado	Ejercido Pagado	% (Ejercido / Devengado)	Devengado	Ejercido Pagado	% (Ejercido / Devengado)	

DATOS DEL INDICADOR

Nombre del indicador  Tipo

Fórmula de cálculo

Interpretación

Dimensión del indicador  Sentido (descendente o ascendente)

Valor (acumulable o no acumulable)  Frecuencia de medición

AVANCE DEL INDICADOR

Trimestre

Variables	Unidad de medida	Meta anual	Avance en el trimestre			Avance acumulado			Avance respecto de la meta anual (%)	Semáforo
			Programado	Alcanzado	%	Programado	Alcanzado	%		

COMPORTAMIENTO HISTÓRICO DEL INDICADOR HACIA LA META										
Variable	Unidad de medida	2009	2010	2011	2012	2013	2014	Meta 2015	Semáforo	

Descripción del factor de comparación:

Criterios de semaforización

- Aceptable (color verde):** Cuando el avance de la meta del indicador alcance un cumplimiento de entre 80 y 100% respecto al valor acumulado programado
- Con riesgo (color amarillo):** Cuando el avance de la meta se ubique dentro del rango del 51 al 79% respecto al valor acumulado programado
- Crítico (color rojo):** Cuando el cumplimiento de la meta registre un avance de 50% o menos respecto al valor acumulado programado

#### EVALUACIÓN CUALITATIVA

Para el año 2012 cuando se calculó la primera meta anual, fue posible alcanzarla en un 68% de acuerdo al total de usuarios de transporte que tramitaron su credencial, en donde la meta fue de 240,000 credenciales a emitir. Para el año 2013 este porcentaje bajó a 52% debido a que el criterio para calcular la meta no fue el adecuado, reduciendo la meta del año 2012 en una tercera parte y esta decisión impactó en el resultado final de credenciales emitidas. Para el año 2014 se recalculó la fórmula y se planteó una nueva meta, siendo ésta alcanzada en un 88%, siendo éste un porcentaje alcanzable aceptado. Para el año 2015 se recalculo la formula y se planteo una nueva meta, siendo esta alcanzada en el primer trimestre del 164.22%, siendo este un porcentaje alcanzable aceptado; en el segundo trimestre del 90%, siendo este un porcentaje alcanzable aceptado.

#### PROSPECTIVA

Se realizaron ajustes a la fórmula para calcular la meta con criterios más objetivos y apegados a las posibilidades del proyecto.

**Sistema Estatal de Evaluación**  
**Gastos por proyectos de Inversión**  
**FIDEICOMISO DE TRANSPORTE METROPOLITANO DEL ESTADO DE SONORA**  
**al 30 de Septiembre de 2015**  
**(pesos)**

CPCA-III-14

TRIMESTRE: TERCERO DE 2015

GASTO DE INVERSION EJERCIDO:	
NOMBRE DEL PROYECTO	MONTO EROGADO

Nada que presentar en este apartado.

( en caso de que no sean usuarios del sistema V.O.S.)

**Sistema Estatal de Evaluación**  
**Relación de cuentas Bancarias Productivas Especificas**  
**FIDEICOMISO DE TRANSPORTE METROPOLITANO DEL ESTADO DE SONORA**  
**del 1 de Enero al 30 de Septiembre de 2015**  
**(pesos)**

ETCA-IV-15

TRIMESTRE: TERCERO DE 2015

Fondo, Programa o Convenio	Datos de la Cuenta Bancaria	
	Institución Bancaria	Número de Cuenta
1		
2		
3		
4		
5		

**Sistema Estatal de Evaluación**  
**Relación de Bienes que Componen su Patrimonio**  
**FIDEICOMISO DE TRANSPORTE METROPOLITANO DEL ESTADO DE SONORA**  
**del 1 de Enero al 30 de Septiembre de 2015**  
**(pesos)**

ETCA-IV-16

TRIMESTRE: TERCERO DE 2015

Código	Descripción del Bien	Valor <u>HISTORICO</u>
1		
2		
3		
4		
5		
6		
7		
8		
9		
10		

Sistema Estatal de Evaluación  
**Relación de esquemas bursátiles y de coberturas financieras**  
**FIDEICOMISO DEL TRANSPORTE METROPOLITANO DEL ESTADO DE SONORA**  
**al 30 de Junio de 2015**  
**(pesos) TRIMESTRE: SEGUNDO DE 2015**

ETCA-IV-17

Identificación del Instrumento	Colocación	Interés Ganados	Valor Actual
	A	B	C=A+B
1			
2			
3			
4			
5			
6			
7			
8			
9			
10			
<b>Total</b>			
<b>Otros Instrumentos de Bursatilización</b>			
1			
2			
3			
4			
5			
6			
7			
8			
9			
10			
<b>Total Otros Instrumentos</b>			
<b>TOTAL</b>			

CP CARMEN YADIRA AMADOR VALDEZ

CP DARIO MURILLO BOLAÑOS

ING SERGIO TACHIQUIN PEREZ

\_\_\_\_\_  
Nombre y Firma  
Jefe de Contabilidad

\_\_\_\_\_  
Nombre y Firma  
Director General

\_\_\_\_\_  
Nombre y Firma  
Director de Administración y Control

**Sistema Estatal de Evaluación**  
**FICHA TÉCNICA PARA SEGUIMIENTO Y EVALUACIÓN DE INDICADORES DE PROYECTOS Y PROCESOS**  
**FIDEICOMISO DE TRANSPORTE METROPOLITANO DEL ESTADO DE SONORA TRIMESTRE: TERCERO DE 2015**  
**Al 30 de Septiembre de 2015**  
**(PESOS)**

Se informa que se continua en proceso de extinción del fideicomiso y que se está trabajando con el departamento jurídico para buscar el apoyo atreves de SAEBE y también se le está dando continuidad al juicio laboral pendiente.

**LIC. ERIKA VERDUGO**  
*DIRECCION DE OPERACIONES  
FINANCIERAS*

**LIC. ALAN F. PAYAN  
DENOGEAN**  
*DIRECCION DE ADMINISTRACION Y  
CONTROL.*

**LIC. MANUEL ROBLES LINARES  
VELEZ**  
*DIRECTOR GENERAL*







GOBIERNO  
DEL ESTADO  
DE SONORA

---

# Secretaría de Desarrollo Social

---





GOBIERNO  
DEL ESTADO  
DE SONORA

---

**Comisión de Vivienda del Estado de Sonora**

---





Sistema Estatal de Evaluación  
Estado de Situación Financiera  
COMISIÓN DE VIVIENDA DEL ESTADO DE SONORA  
Al 30 de Septiembre de 2015  
(PESOS)

ETCA-I-01

TRIMESTRE: TERCERO DE 2015

ACTIVO	2015	2014	PASIVO	2015	2014
<b>Activo Circulante</b>			<b>Pasivo Circulante</b>		
Efectivo y Equivalentes	\$ 34,650,024.49	\$ 23,394,030.09	Nota 1 Cuentas por Pagar a Corto Plazo	\$ 18,834,674.45	\$ 25,398,373.17
Derechos a Recibir Efectivo o Equivalentes	\$ 16,086,584.74	\$ 21,089,270.82	Documentos por Pagar a Corto Plazo		
Derechos a Recibir Bienes o Servicios	\$ 14,958,614.39	\$ 38,443,013.86	Nota 2 Porción a Corto Plazo de la Deuda Pública a Largo Plazo		
Inventarios			Títulos y Valores a Corto Plazo		
Almacenes			Pasivos Diferidos a Corto Plazo		
Estimación por Pérdida o Deterioro de Activos Circulantes			Fondos y Bienes de Terceros en Garantía y/o Administración a Corto Plazo		
Otros Activos Circulantes			Provisiones a Corto Plazo		
			Otros Pasivos a Corto Plazo		
<b>Total de Activos Circulantes</b>	<b>\$ 65,695,223.62</b>	<b>\$ 82,926,314.77</b>	<b>Total de Pasivos Circulantes</b>	<b>\$ 18,834,674.45</b>	<b>\$ 25,398,373.17</b>
<b>Activo No Circulante</b>			<b>Pasivo No Circulante</b>		
Inversiones Financieras a Largo Plazo			Cuentas por Pagar a Largo Plazo		
Derechos a Recibir Efectivo o Equivalentes a Largo Plazo			Documentos por Pagar a Largo Plazo		
			Deuda Pública a Largo Plazo		
Bienes Inmuebles, Infraestructura y Construcciones en Proceso	\$ 25,124,472.42	\$ 17,636,890.00	Nota 3 Pasivos Diferidos a Largo Plazo		
			Fondos y Bienes de Terceros en Garantía y/o en Administración a Largo Plazo		
Bienes Muebles	\$ 4,691,320.23	\$ 4,691,320.23	Nota 3 Provisiones a Largo Plazo		
Activos Intangibles			Nota 4		
Depreciación, Deterioro y Amortización Acumulada de Bienes	-\$ 5,472,479.21	-\$ 5,472,479.21			
Activos Diferidos					
Estimación por Pérdida o Deterioro de Activos no Circulantes					
Otros Activos no Circulantes	\$ 80,137.80	\$ 80,137.80	Nota 5		
<b>Total de Activos No Circulantes</b>	<b>\$ 24,423,451.24</b>	<b>\$ 16,935,868.82</b>	<b>Total de Pasivos No Circulantes</b>		
<b>Total de Activos</b>	<b>\$ 90,118,674.86</b>	<b>\$ 99,862,183.59</b>	<b>Total de Pasivo</b>	<b>\$ 18,834,674.45</b>	<b>\$ 25,398,373.17</b>
			<b>Hacienda Pública/Patrimonio</b>		
			<b>Hacienda Pública/Patrimonio Contribuido</b>		
			Aportaciones	\$ 20,408,778.03	\$ 16,216,666.72
			Donaciones de Capital		
			Actualización de la Hacienda Pública/Patrimonio		
			<b>Hacienda Pública/Patrimonio Generado</b>	<b>\$ 20,408,778.03</b>	<b>\$ 16,216,666.72</b>
			Resultados del Ejercicio (Ahorro/ Desahorro)	\$ 2,199,846.86	\$ 6,363,537.90
			Resultados de Ejercicios Anteriores	\$ 48,675,375.52	\$ 51,883,616.21
			Revalúos		
			Reservas		
			Rectificaciones de Resultados de Ejercicios Anteriores		
			<b>Exceso o Insuficiencia en la Actualización de la Hacienda Pública/Patrimonio</b>	<b>\$ 50,875,222.38</b>	<b>\$ 58,247,154.11</b>
			Resultado por Posición Monetaria		
			Resultado por Tenencia de Activos no Monetarios		
			<b>Total Hacienda Pública/Patrimonio</b>	<b>\$ 71,284,000.41</b>	<b>\$ 74,463,820.83</b>
			<b>Total de Pasivo y Hacienda Pública/Patrimonio</b>	<b>\$ 90,118,674.86</b>	<b>\$ 99,862,194.00</b>
				\$ 368.75	

"Bajo protesta de decir verdad declaramos que los Estados Financieros y sus notas, son razonablemente correctos y son responsabilidad del emisor"

C.P. CYNTHIA ZARAITH OROZCO ATONDO  
Encargada de Despacho de Dirección General

C.P. ALMA YESENIA MAYTORENA TERAN  
Subdirección de Contabilidad y Administración



Sistema Estatal de Evaluación  
Estado de Actividades  
COMISION DE VIVIENDA DEL ESTADO DE SONORA  
Del 01 de Enero al 30 de Septiembre de 2015  
(PESOS)

ETCA-I-01-A

TRIMESTRE: TERCERO DE 2015

	2015	2014
<b>INGRESOS Y OTROS BENEFICIOS</b>	<b>17,621,995.86</b>	<b>176,538,802.19</b> <small>Nota 9</small>
<b>Ingresos de la Gestión:</b>	-	-
Impuestos		
Cuotas y Aportaciones de Seguridad Social		
Contribuciones de Mejoras		
Derechos		
Productos de Tipo Corriente <sup>1</sup>		
Aprovechamientos de Tipo Corriente		
Ingresos por Venta de Bienes y Servicios		
Ingresos no Comprendidos en las Fracciones de la Ley de Ingresos Causados en Ejercicios Fiscales Anteriores Pendientes de Liquidación o Pago		
<b>Participaciones, Aportaciones, Transferencias, Asignaciones, Subsidios y Otras Ayudas</b>	<b>16,916,470.98</b>	<b>174,389,380.38</b>
Participaciones y Aportaciones		150,011,987.85
Transferencia, Asignaciones, Subsidios y Otras Ayudas	16,916,470.98	24,377,392.53
<b>Otros Ingresos y Beneficios</b>	<b>705,524.88</b>	<b>2,149,421.81</b>
Ingresos Financieros	356,702.88	484,761.81
Incremento por Variación de Inventarios		
Disminución del Exceso de Estimaciones por Pérdida o Deterioro u Obsolescencia		
Disminución del Exceso de Provisiones		
Otros Ingresos y Beneficios Varios	348,822.00	1,664,660.00
<b>Total de Ingresos y Otros Beneficios</b>	<b>17,621,995.86</b>	<b>176,538,802.19</b>
<b>GASTOS Y OTRAS PÉRDIDAS</b>	<b>15,422,138.59</b>	<b>170,175,264.29</b> <small>Nota 10</small>
<b>Gastos de Funcionamiento</b>	<b>15,422,138.59</b>	<b>26,201,667.87</b>
Servicios Personales	11,851,642.49	16,656,876.62
Materiales y Suministros	247,868.08	354,042.98
Servicios Generales	3,322,628.02	9,190,748.27
<b>Transferencia, Asignaciones, Subsidios y Otras Ayudas</b>	-	-
Transferencias Internas y Asignaciones al Sector Público		
Transferencias al Resto del Sector Público		
Subsidios y Subvenciones		
Ayudas Sociales		
Pensiones y Jubilaciones		
Transferencias a Fideicomisos, Mandatos y Contratos Análogos		
Transferencias a la Seguridad Social		
Donativos		
Transferencias al Exterior		
<b>Participaciones y Aportaciones</b>	-	-
Participaciones		
Aportaciones		
Convenios		
<b>Intereses, Comisiones y Otros Gastos de la Deuda Pública</b>	-	-
Intereses de la Deuda Pública		
Comisiones de la Deuda Pública		
Gastos de la Deuda Pública		
Costo por Coberturas		
Apoyos Financieros		
<b>Otros Gastos y Pérdidas Extraordinarias</b>	-	-
Estimaciones, Depreciaciones, Deterioros, Obsolescencia y Amortizaciones		
Provisiones		
Disminución de Inventarios		
Aumento por Insuficiencia de Estimaciones por Pérdida o Deterioro u Obsolescencia		
Aumento por Insuficiencia de Provisiones		
Otros Gastos		
<b>Inversión Pública</b>	-	<b>143,973,596.42</b>
Inversión Pública no Capitalizable		143,973,596.42
<b>Total de Gastos y Otras Pérdidas</b>	<b>15,422,138.59</b>	<b>170,175,264.29</b>
<b>Resultados del Ejercicio (Ahorro/Desahorro)</b>	<b>2,199,857.27</b>	<b>6,363,537.90</b>

<sup>1</sup> No se incluyen: Utilidades e Intereses. Por regla de presentación se revelan como Ingresos Financieros.

"Bajo protesta de decir verdad declaramos que los Estados Financieros y sus notas, son razonablemente correctos y son responsabilidad del emisor"



**Sistema Estatal de Evaluación**  
**Flujo de Efectivo**  
**COMISION DE VIVIENDA DEL ESTADO DE SONORA**  
**al 30 de Septiembre de 2015**  
**(PESOS)**

**ETCA-I-01-B**

**TRIMESTRE: TERCERO DE 2015**

Concepto	<u>2015</u>	<u>2014</u>
<b>Flujos de Efectivo de las Actividades de Operación</b>	<b>\$ 2,199,857.27</b>	<b>\$ 6,363,537.90</b>
<b>Origen</b>	<b>\$ 17,621,995.86</b>	<b>\$ 176,538,802.19</b>
Impuestos		
Cuotas y Aportaciones de Seguridad Social		
Contribuciones de mejoras		
Derechos		
Productos de Tipo Corriente		
Aprovechamientos de Tipo Corriente		
Ingresos por Venta de Bienes y Servicios		
Ingresos no Comprendidos en las Fracciones de la Ley de Ingresos Causados en Ejercicios Fiscales Anteriores Pendientes de Liquidación o Pago		
Participaciones y Aportaciones		\$ 150,011,987.85
Transferencias, Asignaciones y Subsidios y Otras Ayudas	\$ 16,916,470.98	\$ 24,377,392.53
Otros Orígenes de Operación	\$ 705,524.88	\$ 2,149,421.81
<b>Aplicación</b>	<b>\$ 15,422,138.59</b>	<b>\$ 170,175,264.29</b>
Servicios Personales	\$ 11,851,642.49	\$ 16,656,876.62
Materiales y Suministros	\$ 247,868.08	\$ 354,042.98
Servicios Generales	\$ 3,322,628.02	\$ 9,190,748.27
Transferencias Internas v Asignaciones al Sector Público	\$ -	\$ 143,973,596.42
Transferencias al resto del Sector Público		
Subsidios v Subvenciones		
Ayudas Sociales		
Pensiones y Jubilaciones		
Transferencias a Fideicomisos, Mandatos v Contratos Análogos		
Transferencias a la Seguridad Social		
Donativos		
Transferencias al Exterior		
Participaciones		
Aportaciones		
Convenios		
Otras Aplicaciones de Operación		
<b>Flujos Netos de Efectivo por Actividades de Operación</b>	<b>\$ 2,199,857.27</b>	<b>\$ 6,363,537.90</b>
<b>Flujos de Efectivo de las Actividades de Inversión</b>		
<b>Origen</b>	<b>\$ 7,487,582.42</b>	<b>\$ -</b>
Bienes Inmuebles, Infraestructura y Construcciones en Proceso		
Bienes Muebles		
Otros Orígenes de Inversión	\$ 7,487,582.42	
<b>Aplicación</b>	<b>\$ 7,487,582.42</b>	<b>\$ -</b>
Bienes Inmuebles, Infraestructura y Construcciones en Proceso		
Bienes Muebles	\$ 7,487,582.42	
Otras Aplicaciones de Inversión		
<b>Flujos Netos de Efectivo por Actividades de Inversión</b>	<b>\$ -</b>	<b>\$ -</b>
<b>Flujo de Efectivo de las Actividades de Financiamiento</b>		
<b>Origen</b>	<b>\$ -</b>	<b>\$ -</b>
Endeudamiento Neto		
Interno		
Externo		
Otros Orígenes de Financiamiento	\$ -	
<b>Aplicación</b>	<b>\$ -</b>	<b>\$ -</b>
Servicios de la Deuda		
Interno		
Externo		

Otras Aplicaciones de Financiamiento	\$	-		
<b>Flujos netos de Efectivo por Actividades de Financiamiento</b>	\$	-	\$	-
<b>Incremento/Disminución Neta en el Efectivo y Equivalentes al Efectivo</b>	\$	<b>11,255,983.99</b>		
<b>Efectivo y Equivalentes al Efectivo al Inicio del Ejercicio</b>	\$	23,394,040.50	\$	64,573,259.74
<b>Efectivo y Equivalentes al Efectivo al Final del Ejercicio</b>	\$	34,650,024.49	\$	23,394,040.50

Nota 12

"Bajo protesta de decir verdad declaramos que los Estados Financieros y sus notas, son razonablemente correctos y son responsabilidad del emisor"

**C.P. CYNTHIA ZARAITH OROZCO ATONDO**

Encargada de Despacho de Dirección General

**C.P. ALMA YESENIA MAYTORENA TERAN**

Subdirección Contabilidad y Administración





**Sistema Estatal de Evaluación  
Estado de Variación en la Hacienda Pública**

ETCA-I-02

**al 30 de Septiembre de 2015  
(PESOS) TRIMESTRE: TERCERO DE 2015**

Concepto	Hacienda Pública / Patrimonio Contribuido	Hacienda Pública / Patrimonio Generado de Ejercicio Anteriores	Hacienda Pública / Patrimonio Generado del Ejercicio	Ajustes por Cambios de Valor	Total
<b>Rectificaciones de Resultados de Ejercicios Anteriores</b>					
<b>Patrimonio Neto Inicial Ajustado del Ejercicio</b>	16,216,666.72	51,883,616.21	6,371,601.90	-	74,471,884.83
Aportaciones	16,216,666.72	51,883,616.21	6,371,601.90		74,471,884.83
Donaciones de Capital			-		-
Actualización de la Hacienda Pública/Patrimonio					
<b>Variaciones de la Hacienda Pública / Patrimonio Neto del Ejercicio</b>	-	48,675,375.52	2,199,846.86	-	50,875,222.38
Resultados del Ejercicio (Ahorro/Desahorro)			2,199,846.86		2,199,846.86
Resultados de Ejercicios Anteriores		48,675,375.52			48,675,375.52
Revalúos					-
Reservas					-
<b>Hacienda Pública / Patrimonio Neto Final del Ejercicio 2014</b>	16,216,666.72				16,216,666.72
<b>Cambios en la Hacienda Pública / Patrimonio Neto del Ejercicio 2015</b>					
Aportaciones	4,192,111.31				4,192,111.31
Donaciones de Capital					-
Actualización de la Hacienda Pública/Patrimonio					-
<b>Variaciones de la Hacienda Pública / Patrimonio Neto del Ejercicio</b>					
Resultados del Ejercicio (Ahorro/Desahorro)					-
Resultados de Ejercicios Anteriores					-
Revalúos					-
Reservas					-
<b>Saldo Neto en la Hacienda Pública / Patrimonio 20XN</b>	20,408,778.03	48,675,375.52	2,199,846.86	-	71,284,000.41

(Nota 11)

"Bajo protesta de decir verdad declaramos que los Estados Financieros y sus notas, son razonablemente correctos y son responsabilidad del emisor"

**C.P. CYNTHIA ZARAITH OROZCO ATONDO**  
Encargada de Despacho de Dirección General

**C.P. ALMA YESENIA MAYTORENA TERAN**  
Subdirección de Contabilidad y Administración



**Sistema Estatal de Evaluación  
Estado de Cambios en la Situación Financiera**

ETCA-I-03

al 30 de Septiembre de 2015  
(PESOS)

TRIMESTRE: TERCERO DE 2015

Activo	Origen		Aplicación
	2015	2014	
<b>Activo Circulante</b>	<b>65,695,223.62</b>	<b>82,926,325.18</b>	<b>17,231,101.56</b>
Efectivo y Equivalentes	34,650,024.49	23,394,040.50 -	11,255,983.99
Derechos a Recibir Efectivo o Equivalentes	16,086,584.74	21,089,270.82	5,002,686.08
Derechos a Recibir Bienes o Servicios	14,958,614.39	38,443,013.86	23,484,399.47
Inventario		-	-
Almacenes		-	-
Estimación por Pérdida o Deterioro de Activos Circulantes		-	-
Otros Activos Circulantes		-	-
<b>Activo No Circulante</b>	<b>24,423,451.24</b>	<b>16,935,868.82 -</b>	<b>7,487,582.42</b>
Inversiones Financieras a Largo Plazo			-
Derechos a Recibir Efectivo o Equivalentes a Largo Plazo			-
Bienes Inmuebles, Infraestructura y Construcciones en Proceso	25,124,472.42	17,636,890.00 -	7,487,582.42
Bienes Muebles	4,691,320.23	4,691,320.23	-
Activos Intangibles			-
Depreciación, Deterioro y Amortización Acumulada de Bienes	- 5,472,479.21 -	5,472,479.21	-
Activos Diferidos			-
Estimación por Pérdida o Deterioro de Activos no Circulantes			-
Otros Activos no Circulantes	80,137.80	80,137.80	-
	<b>2014</b>	<b>2015</b>	
<b>Pasivo</b>			-
<b>Pasivo Circulante</b>	<b>25,398,373.17</b>	<b>18,834,674.45 -</b>	<b>6,563,698.72</b>
Cuentas por Pagar a Corto Plazo	25,398,373.17	18,834,674.45 -	6,563,698.72
Documentos por Pagar a Corto Plazo			-
Porción a Corto Plazo de la Deuda Pública a Largo Plazo			-
Títulos y Valores a Corto Plazo			-
Pasivos Diferidos a Corto Plazo			-
Fondos y Bienes de Terceros en Garantía y/o Administración a Corto Plazo			-
Provisiones a Corto Plazo			-
Otros Pasivos a Corto Plazo			-
<b>Pasivo No Circulante</b>			-
Cuentas por Pagar a Largo Plazo			-
Documentos por Pagar a Largo Plazo			-
Deuda Pública a Largo Plazo			-
Pasivos Diferidos a Largo Plazo			-
Fondos y Bienes de Terceros en Garantía y/o en Administración a Largo Plazo			-
Provisiones a Largo Plazo			-
			-
<b>HACIENDA PUBLICA/PATRIMONIO</b>			-
<b>Hacienda Pública/Patrimonio Contribuido</b>	<b>16,216,666.72</b>	<b>20,408,778.03</b>	<b>4,192,111.31</b>
Aportaciones	16,216,666.72	20,408,778.03	4,192,111.31
Donaciones de Capital			-
Actualización de la Hacienda Pública/Patrimonio			-
<b>Hacienda Pública/Patrimonio Generado</b>	<b>58,247,154.11</b>	<b>50,875,222.38 -</b>	<b>7,371,931.73</b>
Resultados del Ejercicio (Ahorro/ Desahorro)	6,363,537.90	2,199,846.86 -	4,163,691.04
Resultados de Ejercicios Anteriores	51,883,616.21	48,675,375.52 -	3,208,240.69
Revalúos			-



Sistema Estatal de Evaluación  
Estado de Cambios en la Situación Financiera

ETCA-I-03

al 30 de Septiembre de 2015  
(PESOS)

TRIMESTRE: TERCERO DE 2015

Reservas	-
Rectificaciones de Resultados de Ejercicios Anteriores	-
<b>Excesos o Insuficiencia en la Actualización de la Hacienda Pública/Patrimonio</b>	-
Resultado por Posición Monetaria	-
Resultado por Tenencia de Activos no Monetarios	-

"Bajo protesta de decir verdad declaramos que los Estados Financieros y sus notas, son razonablemente correctos y son responsabilidad del emisor"

**C.P. CYNTHIA ZARAITH OROZCO ATONDO**

Encargada de Despacho de Dirección General

**C.P. ALMA YESENIA MAYTORENA TERAN**

Subdirección de Contabilidad y Administración



Sistema Estatal de Evaluación  
Informe sobre Pasivos Contingentes

ETCA-I-04

al 30 de Septiembre de 2015  
(PESOS)

TRIMESTRE: TERCERO DEL 2015

A Corto Plazo

<b>Pasivo contingente:</b>	
Ingresos por clasificar	5,993,789.00

Existe el riesgo de que estos ingresos no se recuperen, en el corto plazo, por lo cual la Entidad lo considera como una situación contingente

A Mediano Plazo

--

A Largo Plazo

"Bajo protesta de decir verdad declaramos que los Estados Financieros y sus notas, son razonablemente correctos y son responsabilidad del emisor"

**C.P. CYNTHIA ZARAITH OROZCO ATONDO**  
Encargada de Despacho de Dirección General

**C.P. ALMA YESENIA MAYTORENA TERAN**  
Subdirección de Contabilidad y Administración

**COMISION DE VIVIENDA DEL ESTADO DE SONORA****ETCA-I-05****Notas a los Estados Financieros al 30 de Septiembre de 2015****NOTAS DE DESGLOSE****I) Notas al Estado de Situación Financiera****Activo****NOTA 1. EFECTIVO Y EQUIVALENTES**

<b>Integración</b>	<b>Septiembre 2015</b>	<b>Diciembre 2014</b>
Caja	0	0
Bancos	34'650,024	23'394,030
Inversiones	0	11
<b>TOTAL</b>	<b>34'650,024</b>	<b>23'394,041</b>

A la fecha la Comisión de Vivienda del Estado de Sonora maneja 29 cuentas bancarias en la Institución Financiera Banorte, S.A. y sólo una cuenta en Bancomer, S.A.

**NOTA 2. CUENTAS POR COBRAR**

El rubro de cuentas por cobrar se integra de la siguiente manera:

<b>Integración</b>	<b>Septiembre 2015</b>	<b>Diciembre 2014</b>
Cuentas por cobrar	0	0
Deudores Diversos	15,960,568	20,963,253
Ingresos por recuperar	126,018	126,018
Anticipo a Contratistas	14,958,614	38,443,014
<b>TOTAL ACTIVO CIRCULANTE</b>	<b>65,695,224</b>	<b>59,532,285</b>

La cuenta de deudores diversos incluye un saldo por \$ 5'993,789 a cargo de Metrofinanciera, S.A., la cual tiene su contra cuenta en la cuenta de pasivos por el mismo importe. Asimismo, incluye cuentas por cobrar a la Secretaría de Hacienda por \$ 9'872,978 por concepto de órdenes de pago que no se pagaron en el ejercicio 2014 y que se consideró como adeudos fiscales de años anteriores (ADEFAS), con el objeto de que en este ejercicio fiscal 2015, se realicen los pagos a los proveedores, contratistas y/o en su caso a los prestadores de servicio.

**NOTA 3. ACTIVO FIJO**

<b>Integración</b>	<b>Septiembre 2015</b>	<b>Diciembre 2014</b>
Mobiliario y equipo de oficina	1'050,061	1'050,061
Equipo de Administración	187,868	187,868
Equipo de Radiocomunicación	95,602	95,602
Equipo de Cómputo y electrónica	2'176,255	2'176,255
Vehículo y equipo terrestre	1'181,535	1'181,535
Terrenos	21'829,001	17'636,890
Construcciones en Proceso	3'295,471	0
<b>TOTAL</b>	<b>29'815,793</b>	<b>22'328,211</b>
<b>Depreciación acumulada</b>	<b>5'472,479</b>	<b>5'472,479</b>
<b>Valor real del Activo Fijo</b>	<b>24'343,314</b>	<b>16'855,732</b>

**NOTA 4. DEPRECIACIÓN ACUMULADA**

<b>BIENES INMUEBLES</b>	<b>VALOR HISTORICO</b>	<b>DEPRECIACION ACUMULADA</b>	<b>VALOR NETO EN LIBROS</b>
TERRENOS Y OBRAS EN PROCESO	25,124,472.00	1,763,689.00	23,360,783.00
<b>BIENES MUEBLES</b>			
EQUIPO DE TRANSPORTE	1,181,534.70	899,310.00	282,224.70
MOBILIARIO Y EQUIPO DE OFICINA	1,237,928.71	855,990.74	381,937.97
MAQUINARIA Y EQUIPO	2,271,856.82	1,953,489.47	318,367.35
<b>TOTAL BIENES MUEBLES</b>	<b>4,691,320.23</b>	<b>3,708,790.21</b>	<b>982,530.02</b>
<b>TOTAL</b>	<b>29,815,792.23</b>	<b>5,472,479.21</b>	<b>24,343,313.02</b>

En Diciembre de 2014, quedó registrado la depreciación de los bienes muebles e inmuebles propiedad de la Comisión de Vivienda del Estado de Sonora y se encuentra en proceso de depuración los bienes que integran el activo fijo de la Entidad, para determinar aquellos que se encuentren en desuso, en malas condiciones y/o obsoletos, para proceder a su baja de los registros contables.

**NOTA 5. ACTIVOS DIFERIDOS.**

<b>Integración</b>	<b>Septiembre 2015</b>	<b>Diciembre 2014</b>
DEPOSITOS EN GARANTIA	80,137.80	80,137.80
<b>TOTAL</b>	<b>80,137.80</b>	<b>80,137.80</b>

Con respecto al saldo de esta cuenta, corresponde a un depósito en garantía entregado a la Comisión Federal de Electricidad, requisito básico para proporcionar energía eléctrica a las instalaciones de la COVES

**NOTA 6. CUENTAS POR PAGAR A CORTO PLAZO**

<b>Integración</b>	<b>Septiembre 2015</b>	<b>Diciembre 2014</b>
Proveedores por pagar a corto plazo	2'687,522	3'003,817
Contratistas por obra pública corto plazo	1,748	188,048
Otras cuentas por pagar a corto plazo	15'516,652	453,392
<b>TOTAL</b>	<b>18'205,292</b>	<b>21'745,052</b>

El rubro de otras cuentas por pagar incluye un pasivo por \$ 5'993,789, el cual tiene su contra cuenta en deudores diversos y representa una cuenta que no ha sido posible cobrar.

En el mes de diciembre, se consideraron los pasivos generados por concepto de obra realizada y no pagada, por no contar con los recursos presupuestales, los cuales se consideraron como adeudos fiscales de ejercicios anteriores (ADEFAS) , los cuales una vez liberados se liquidaran los pasivos a cargo de la Entidad.

**NOTA 7. IMPUESTOS POR PAGAR Y CUOTAS RETENIDAS**

<b>Integración</b>	<b>Septiembre 2015</b>	<b>Diciembre 2014</b>
Impuestos por pagar y cuotas retenidas	628,753	539,672
<b>TOTAL</b>	<b>628,753</b>	<b>539,672</b>
<b>TOTAL PASIVO A CORTO PLAZO</b>	<b>18'834,675</b>	<b>25'398,373</b>

**NOTA 8. PATRIMONIO**

<b>Integración</b>	<b>Septiembre 2015</b>	<b>Diciembre 2014</b>
<b>Patrimonio</b>	<b>20'408,778.00</b>	<b>16'216,667.00</b>
<b>Resultado de ejercicios anteriores</b>	<b>48'675,375.52</b>	<b>51'883,616.00</b>
<b>Resultado del ejercicio</b>	<b>2'199,846.86</b>	<b>6'375,333.00</b>
<b>TOTAL</b>	<b>71'284,000.38</b>	<b>74'475,616.00</b>

En este periodo se ha incrementado el patrimonio de la Entidad por el registro de dos terrenos que se excluyeron del Fideicomiso de Reservas Territoriales y se escrituraron en favor de la Comisión de Vivienda del Estado de Sonora

**NOTA 9. INGRESOS**

<b>Integración</b>	<b>Septiembre 2015</b>	<b>Diciembre 2014</b>
Subsidio del Gobierno Estatal	13'479,978	24'377,392
Gastos de Inversión Gobierno Estatal	3'436,493	150'011,988
Productos Financieros	356,703	484,762
Otros Ingresos	348,822	1'664,660
<b>TOTAL</b>	<b>17'621,996</b>	<b>176'538,802</b>

Los ingresos recibidos en el periodo de Enero a septiembre de 2015, se refieren al subsidio estatal principalmente por el pago de nómina y sufragar los gastos operativos de la Entidad-

En el mes de septiembre se recibió subsidio para destinarlo a gastos de inversión, el cual se encuentra en proceso de ejecución.

**NOTA 10. EGRESOS**

<b>Gastos de Funcionamiento</b>	
Servicios Personales	11'851,643
Materiales y Suministros	247,868
Servicios Generales	3'322,628
<b>Total Gastos de Funcionamiento</b>	<b>15'422,139</b>
<b>Gastos de Inversión:</b>	
Inversión Pública	0
<b>Total Ejercido:</b>	<b>15'422,139</b>

El ejercicio del gasto de operación se realizó bajo los criterios de racionalidad, austeridad y disciplina presupuestal; dichos recursos han sido utilizados para hacer frente a los compromisos establecidos por la Comisión de Vivienda del Estado de Sonora y se ha dado cumplimiento a las metas y objetivos establecidos en el Programa Anual de Actividades del Ejercicio 2015.

**III) Notas al Estado de Variación en la Hacienda Pública**



**NOTA 11. PATRIMONIO**

<b>Hacienda Pública/Patrimonio Contribuido</b>	<b>2015</b>	<b>2014</b>
Aportaciones	20'408,778	16'216,667
<b>Hacienda Pública/Patrimonio Generado</b>		
Resultados del Ejercicio (Ahorro/Desahorro)	2'199,847	6'363,538
Resultados de Ejercicios Anteriores	48'675,376	51'883,616
<b>Exceso o Insuficiencia en la Actualización de la Hacienda Pública/Patrimonio</b>	<b>50'875,222</b>	<b>74'463,821</b>
<b>Total Hacienda Pública/Patrimonio</b>	<b>71'284,000</b>	<b>74'463,821</b>

Como puede apreciarse, en los estados financieros al 30 de Septiembre de 2015, se cuenta con un incremento de \$ 4'192,111 debido al registro de dos terrenos que se desincorporaron del Fideicomiso de Reservas Territoriales en favor de la Comisión de Vivienda del Estado de Sonora.

**IV) Notas al Estado de Flujos de Efectivo****Efectivo y equivalentes**

<b>Integración</b>	<b>Agosto 2015</b>	<b>Diciembre 2014</b>
Caja	0	0
Bancos	34'650,024	23'394,030
Inversiones	0	11
<b>TOTAL</b>	<b>34'650,024</b>	<b>23'394,041</b>

**IV) Conciliación de los Flujos de Efectivo Netos de las Actividades de Operación y la cuenta de Ahorro/Desahorro antes de Rubros Extraordinarios.**

<b>Concepto</b>	<b>2015</b>	<b>2014</b>
<b>Ahorro/Desahorro antes de rubros Extraordinarios</b>	<b>2'199,846.86</b>	<b>6'363,537.90</b>
Depreciación	-5'472,479.21	-5'472,479.21
Amortización	0	0
Incrementos en las provisiones	-6'541,981	9'370,982.00
Incremento en inversiones producido por revaluación	0	0
Ganancia/pérdida en venta de propiedad, planta y equipo	0	0
Incremento en cuentas por cobrar	6'162,939	14'725,752.52
Partidas extraordinarias		

**VI) CONCILIACIÓN ENTRE LOS INGRESOS PRESUPUESTARIOS Y CONTABLES, ASÍ COMO ENTRE LOS EGRESOS PRESUPUESTARIOS Y LOS GASTOS CONTABLES**

Los ingresos devengados por la cantidad de \$ 16'916,470.98 son igual a los ingresos registrados en la contabilidad; los gastos presupuestales por la cantidad de \$ 15'422,138.59, son igual a los registrados en la Contabilidad de la Entidad.

## **NOTAS DE MEMORIA**

### **CUENTAS DE ORDEN**

Para el control y manejo de las operaciones de Fideicomiso que administra Scotiabank Inverlat, S.A. de C.V., se registró en cuentas de orden el Patrimonio de dos Fideicomisos por un monto global de \$ 11'101,746.34

#### **CUENTAS DE ORDEN PRESUPUESTALES**

##### **Cuentas de Orden Presupuestal de los Ingresos:**

Las cuentas de orden presupuestales, reflejan en la Ley de Ingresos Estimada la cantidad de \$ 19'188,426.00 y en la Ley modificada un monto de \$ 19'188,435.00, de la cual se ha devengado 16'916,478.00

##### **Cuentas de Orden Presupuestal de los Egresos:**

El Presupuesto autorizado originalmente fue de \$ 19'188,435.00 y fue modificado a la cantidad de \$ 19'893,959.88, de los cuales se devengó la cantidad de \$ 15'422,138.56 y el gasto pagado asciende a la cantidad de \$ 15'42138.56.

### **c) NOTAS DE GESTIÓN ADMINISTRATIVA**

#### **1. INTRODUCCIÓN:**

El 31 de diciembre de 2008, se publicó en el Diario Oficial de la Federación la LGCG, que entró en vigor el 1 de enero de 2009 y es de observancia obligatoria para los poderes Ejecutivo, Legislativo y judicial de la Federación, los Estados y el Distrito Federal; los Ayuntamientos de los Municipios; los Órganos político- Administrativos de las demarcaciones territoriales del Distrito Federal; las Entidades de la Administración Pública Paraestatal, ya sean federales, estatales o municipales y los Órganos Autónomos Federales y Estatales.

La Ley tiene como objeto establecer los criterios generales que regirán la contabilidad gubernamental y la emisión de la información financiera de los entes públicos, con la finalidad de lograr la armonización contable a nivel nacional, para lo cual fue creado el Consejo Nacional de Armonización de la contabilidad gubernamental el cual tiene por objeto la emisión de las normas contables y las disposiciones presupuestales que se aplicarán para la generación de información financiera y presupuestal que emitirán los entes públicos.

En el 2009,2010 y 2011, el CONAC emitió diversas disposiciones regulatorias en materia de contabilidad gubernamental y presupuestal, en las cuales se establecieron diversas fechas para el inicio de su aplicación efectiva.

Con la finalidad de dar cumplimiento al objetivo de la armonización contable y establecer los ejercicios sociales en que tendrá aplicación efectiva el conjunto de normas aplicables, el 15 de diciembre el CONAC emitió el acuerdo de interpretación sobre las obligaciones establecidas en los artículos transitorios de la LGCG, en el cual interpreto que las entidades paraestatales del Gobierno Federal tienen la obligación, a partir del 1 de enero del 2012 de realizar registros contables con base acumulativa, apegándose al marco conceptual y a los postulados básicos de contabilidad gubernamental, así como las normas y metodologías que establezcan los momentos contables, los clasificadores y los manuales de contabilidad gubernamental armonizados y de acuerdo con las respectivas matrices de conversión con las características señaladas en los artículos 40 y 41 de la LGCG. Consecuentemente a partir de la fecha señalada tiene la obligación de emitir información contable, presupuestaria y programática sobre la base técnica prevista en los documentos técnico-contables siguientes:

Marco conceptual

Postulados básicos de Contabilidad Gubernamental

Clasificador por objeto del gasto

Clasificador por tipo de gasto

Clasificador por rubro de ingresos

Catálogo de cuentas de contabilidad

Momentos contables de los egresos

Momentos contables de los ingresos

Manual de contabilidad gubernamental

## **2. PANORAMA ECONOMICO FINANCIERO**

En el Ejercicio fiscal 2014, el panorama económico y financiero fue crítico para el Gobierno del Estado de Sonora, al generarse escases de recursos; sin embargo para que la Comisión de Vivienda del Estado de Sonora cumpliera con sus objetivos prioritarios, se le apoyo con los recursos financieros para la ejecución de programas y subsidio para la Vivienda en beneficio de la Sociedad Sonorense, con el apoyo en la entrega de viviendas a las personas que carecían de una vivienda propia.

## **3. AUTORIZACIÓN E HISTORIA:**

La Comisión de Vivienda del Estado de Sonora (COVES), se constituyó como un Organismo Público Descentralizado, según decreto que fue publicado en Boletín Oficial del Estado de Sonora, en fecha 11 de octubre de 2011.

#### **4. ORGANIZACIÓN Y OBJETO SOCIAL**

La Entidad tiene por objeto promover, ejecutar y concertar acciones e inversiones en materia de vivienda en todos sus tipos y modalidades con la participación de los gobiernos de los diferentes ámbitos y de los sectores social y privado.

El patrimonio de la Comisión de Vivienda del Estado de Sonora se constituye de la siguiente forma:

Todos los activos, bienes muebles e inmuebles que le sean donados por los Gobiernos Federal, Estatal y Municipal.

Los Subsidios, asignaciones, aportaciones, bienes y demás ingresos que para su debida operación le designen los Gobiernos Federal, Estatal y Municipal.

Las aportaciones, legados y donaciones que en su favor otorguen los organismos e instituciones nacionales e internacionales.

#### **POLITICAS CONTABLES:**

#### **5. BASES CONTABLES Y PREPARACIÓN DE LOS ESTADOS FINANCIEROS**

A).- Bases contables de preparación y preparación de los estados financieros.

Los estados financieros de la Comisión de Vivienda del Estado de Sonora se prepararon de conformidad con las siguientes disposiciones normativas que le son aplicables en su carácter de Entidad del Gobierno del Estado de Sonora:

1. Las disposiciones vigentes de la Ley General de Contabilidad Gubernamental (LGCG).
2. Las Normas de Información Financiera Gubernamental Generales para el Sector Paraestatal (NIFGC) y las Normas de Información Financiera Gubernamental Específicas para el Sector Paraestatal (NIFGE), emitidas por la Unidad de Contabilidad Gubernamental e informes sobre la Gestión Pública(UCG) de la Secretaria de Hacienda y Crédito Público (SHCP).
3. Las Normas de información financiera emitidas por el Consejo Mexicano de Normas de Información Financiera, A.C. que son aplicadas de manera supletoria y que han sido autorizadas por la UCG de la SHCP.
4. Normas Internacionales de Contabilidad para el Sector Público (NICSP).

#### **Ley General de Contabilidad Gubernamental (LGCG)**

El 31 de diciembre de 2008 se publicó en el Diario Oficial de la Federación la LGCG, que entró en vigor el 1 de enero de 2009 y es de observancia obligatoria para los poderes Ejecutivo, Legislativo y judicial de la Federación, los Estados y el Distrito Federal; los Ayuntamientos de los Municipios; los Órganos político- Administrativos de las demarcaciones territoriales del Distrito Federal; las

Entidades de la Administración Pública Paraestatal, ya sean federales, estatales o municipales y los Órganos Autónomos Federales y Estatales.

La Ley tiene como objeto establecer los criterios generales que regirán la contabilidad gubernamental y la emisión de la información financiera de los entes públicos, con la finalidad de lograr la armonización contable a nivel nacional, para lo cual fue creado el Consejo Nacional de Armonización de la contabilidad gubernamental el cual tiene por objeto la emisión de las normas contables y las disposiciones presupuestales que se aplicarán para la generación de información financiera y presupuestal que emitirán los entes públicos.

En el 2009,2010 y 2011, el CONAC emitió diversas disposiciones regulatorias en materia de contabilidad gubernamental y presupuestal, en las cuales se establecieron diversas fechas para el inicio de su aplicación efectiva.

Con la finalidad de dar cumplimiento al objetivo de la armonización contable y establecer los ejercicios sociales en que tendrá aplicación efectiva el conjunto de normas aplicables, el 15 de diciembre el CONAC emitió el acuerdo de interpretación sobre las obligaciones establecidas en los artículos transitorios de la LGCG, en el cual interpreto que las entidades paraestatales del Gobierno Federal tienen la obligación, a partir del 1 de enero del 2012 de realizar registros contables con base acumulativa, apegándose al marco conceptual y a los postulados básicos de contabilidad gubernamental, así como las normas y metodologías que establezcan los momentos contables, los clasificadores y los manuales de contabilidad gubernamental armonizados y de acuerdo con las respectivas matrices de conversión con las características señaladas en los artículos 40 y 41 de la LGCG. Consecuentemente a partir de la fecha señalada tiene la obligación de emitir información contable, presupuestaria y programática sobre la base técnica prevista en los documentos técnico-contables siguientes:

Marco conceptual

Postulados básicos de Contabilidad Gubernamental

Clasificador por objeto del gasto

Clasificador por tipo de gasto

Clasificador por rubro de ingresos

Catálogo de cuentas de contabilidad

Momentos contables de los egresos

Momentos contables de los ingresos

Manual de contabilidad gubernamental

Normas de información Financiera Gubernamental emitidas por la UCG de la SHCP

Mediante oficio Circular 309-a-0248/2012, de fecha 14 de septiembre de 2012, la UCG de la SHCP informó a las Dependencias de la Administración Pública Federal y a las Entidades del Sector Paraestatal sobre diversas modificaciones y precisiones que efectuó en el marco contable gubernamental federal como sigue:

- a) Después de efectuar diversas modificaciones y actualizaciones en las normas contables que estaban vigentes hasta 2011 para el Sector Paraestatal, se establecieron, como obligatorias a partir del ejercicio 2012 para dicho Sector Paraestatal, seis normas de información Financiera Gubernamental Generales (NIFGG), una norma de información Financiera Gubernamental Específica (NIFGE) y una Norma de Archivo Contable Gubernamental (NACG), Asimismo, se dieron de baja dos Normas Generales de Información Financiera Gubernamental que estaban vigentes hasta 2011. Las normas gubernamentales aplicables a partir del ejercicio 2012 son:

NIFGG SP 01	Control presupuestario de ingresos y de los gastos
NIFGG SP 02	Subsidios y transferencias corrientes y de capital en sus diferentes modalidades
NIFGG SP 03	Estimación de cuentas incobrables
NIFGG SP 04	Re expresión
NIFGG SP 05	Obligaciones laborales
NIFGG SP 06	Arrendamiento financiero
NIFGE SP 01	Proyecto de infraestructura productiva de largo plazo "PIDIREGAS"
NACG 01	Disposiciones aplicables al archivo contable gubernamental

- b) Las normas contables Principales Reglas de Registro y Valoración del Patrimonio (Elementos Generales), Reglas Específicas de Registro y Valoración del Patrimonio y Parámetros de estimación de Vida Útil, emitida por el CONAC el 27 de diciembre de 2010, el 13 de diciembre de 2011 y el 15 de agosto de 2012, respectivamente, serán de aplicación obligatoria a partir del 1 de enero de 2013.
- c) Se regula que adicionalmente a las disposiciones normativas que establezca la UCG de la SHCP, los entes públicos podrán aplicar de manera supletoria, previa autorización de ésta las Normas de información financiera nacionales e internacionales.

Adicionalmente dicha UCG emitió el oficio circular de fecha 18 de febrero de 2013 denominado "lineamientos específicos para la elaboración de los estados financieros aplicables a las entidades paraestatales federales y la integración de la información contable para efectos de la elaboración de la Cuenta de la Hacienda Pública Federal 2012", en el cual se establecen los términos y los formatos aplicables para la elaboración de los estados financieros para efectos de ser dictaminados por parte de los auditores externos y para la integración de la Cuenta de la Hacienda Pública Federal del año 2012.

## **6. POLÍTICAS DE CONTABILIDAD SIGNIFICATIVA**

### **a) Inversiones de inmediata realización.**

Se registran a su costo de adquisición, el cual no excede a su valor de mercado. Los intereses ganados se registran conforme se devengan.

### **b) Inmuebles, mobiliario y equipo.**

Se registran al costo de adquisición, incluyendo el impuesto al Valor Agregado que le es trasladado. La depreciación acumulada fue implementada al 31 de diciembre 2014.

### **c) Obligaciones laborales.**

La entidad no reconoce los efectos contingentes de las obligaciones laborales del personal contenidas en la NIF D-3, emitido por el consejo Mexicano para la Investigación y Desarrollo de Normas de Información Financiera, A.C.

### **d) Control Presupuestal**

Se ejerce mediante el sistema contable en base acumulativa y en apego al marco conceptual, postulados básicos, normas y metodologías que establecen los momentos contables clasificadores y manuales de Contabilidad Gubernamental armonizada y de acuerdo con las respectivas matrices de conversión, con las características señaladas en los art. 40 y 41 de la Ley Gubernamental registrando las operaciones presupuestales y contables automáticamente aplicando el nuevo plan de cuentas.

### **e) régimen fiscal**

La Comisión de Vivienda del Estado de Sonora no es contribuyente del impuesto sobre la renta, teniendo solo la obligación de retener y enterar el impuesto y exigir la documentación que reúna los requisitos fiscales.

### **f) Nuevos pronunciamientos contables**

**Diario Oficial de la Federación del día 2 de enero del 2013.**

#### **Clasificador por Fuentes de Financiamiento**

Este clasificador ordena y presenta los gastos, identificando el origen del financiamiento de dichos gastos a fin de que la operación y registro contable se realice siguiendo, dependiendo de la fuente de ingreso, reglas de operación y de registro presupuestal/contable.

#### **Sistema de información y Registro.**

Con el fin de dar cumplimiento a la Ley General de Contabilidad Gubernamental en el mes de noviembre de 2013, se adquirió el Sistema denominado SACG (Sistema Automatizado de Contabilidad Gubernamental), razón por la cual durante el ejercicio 2014 la contabilidad de la entidad, se incorporó en dicho sistema y se llevó en forma paralela con el Sistema COMPAQ hasta el mes de diciembre de 2014. A partir del mes de julio, se dejó de hacer registros contables en el Sistema COMPAQ y únicamente se utiliza el Sistema Automatizado de Contabilidad Gubernamental el cual se encuentra actualizado al 100%

#### **POSICIÓN EN MONEDA EXTRANJERA Y PROTECCIÓN POR RIESGO CAMBIARIO**

La Comisión de Vivienda del Estado de Sonora no cuenta con registros contables en moneda extranjera. Todas sus operaciones se han realizado en moneda nacional.



## 7. REPORTE ANALÍTICO DEL ACTIVO FIJO

<b>BIENES INMUEBLES</b>	<b>VALOR HISTORICO</b>	<b>DEPRECIACION ACUMULADA</b>	<b>VALOR NETO EN LIBROS</b>
TERRENOS Y CONSTRUCCIONES EN PROCESO	<b>25,124,472.42</b>	<b>1,763,689.00</b>	<b>23,360,783.42</b>
<b>BIENES MUEBLES</b>			
EQUIPO DE TRANSPORTE	1,181,534.70	899,310.00	282,224.70
MOBILIARIO Y EQUIPO DE OFICINA	1,237,928.71	855,990.74	381,937.97
MAQUINARIA Y EQUIPO	2,271,856.82	1,953,489.47	318,367.35
<b>TOTAL BIENES MUEBLES</b>	<b>4,691,320.23</b>	<b>3,708,790.21</b>	<b>982,530.02</b>
<b>TOTAL</b>	<b>29,815,792.65</b>	<b>5,472,479.21</b>	<b>24,343,313.40</b>

El 31 de Diciembre de 2014, se registró la depreciación del mobiliario y equipo propiedad de la Comisión de Vivienda del Estado de Sonora, de conformidad con las disposiciones emitidas por el Consejo Nacional de Armonización Contable (CONAC)

Los bienes propiedad de la Entidad, se encuentran en general en buenas condiciones, a la fecha se realiza un proceso de depuración de los bienes para determinar aquellos que están en desuso por encontrarse en malas condiciones u obsoletos; una vez concluido este trabajo, se procederá a cuantificarlo y someter a consideración de la Junta de Gobierno, la baja de las contabilidad Institucional y proceder a su destino final.

## 8. FIDEICOMISOS, MANDATOS Y ANALOGOS

La Comisión de Vivienda del Estado de Sonora cuenta con dos Fideicomisos, cuya administración se le asignó a la Institución Scotiabank Inverlat, S.A.: El Fideicomiso denominado Fideicomiso Patrimonial de Reservas territoriales, cuyo patrimonio son bienes inmuebles valuados en 11 millones de pesos, según el último informe presentado por dicha Institución Fiduciaria.

El patrimonio del otro Fideicomiso que administra dicha Institución Financiera, asciende a la cantidad de 40 mil pesos, el cual se maneja en una cuenta de inversión de la propia Fiduciaria.

El Patrimonio de estos bienes, se incorporó a la Contabilidad de la COVES en el mes de Diciembre de 2014, en cuentas de orden y de acuerdo a los lineamientos establecidos por el Consejo de Armonización Contable (CONAC) en el ejercicio 2015, se incorporara a los Estados Financieros de esta Entidad.

## 9. REPORTE DE RECAUDACIÓN

Los ingresos recibidos por la Comisión de Vivienda del Estado de Sonora son los siguientes:

<b>1.-INGRESOS Y OTROS BENEFICIOS</b>	<b>16'916,470.98</b>
PARTICIPACIONES, APORTACIONES, TRANFERENCIAS, ASI	16'916,470.98
<b>TRANSFERENCIAS,ASIGNACIONES,SUBSIDIOS Y OTRAS AY</b>	<b>16'916,470.98</b>
SUBSIDIOS Y SUBNVENCIONES	16'916,470.98
OTROS INGRESOS Y BENEFICIOS	705,524.88
<b>INGRESOS FINANCIEROS</b>	<b>356,702.88</b>
OTROS INGRESOS FINANCIEROS	356,702.88
<b>OTROS INGRESOS Y BENEFICIOS VARIOS</b>	<b>348,822.00</b>
OTROS INGRESOS Y BENEFICIOS VARIOS	348,822.00

## 10. INFORMACIÓN SOBRE LA DEUDA Y REPORTE ANALITICO DE LA DEUDA

Al 31 de Diciembre de 2014, la Comisión de Vivienda de Estado de Sonora, no cuenta con deuda adicional que los compromisos que tiene con sus proveedores, prestadores de servicio y las obligaciones por pagar por las retenciones efectuadas a sus trabajadores, los cuales se integran de la siguiente manera:

<b>Integración</b>	<b>Septiembre 2015</b>	<b>Diciembre 2014</b>
Proveedores por pagar a corto plazo	2'687,522	3'003,817
Contratistas por obra pública corto plazo	1,748	188,048
Retenciones y contribuciones por pagar	628,753	453,392
Otras cuentas por pagar a corto plazo	15'516,652	21'745,052
<b>TOTAL</b>	<b>18'834,675</b>	<b>25'390,309</b>

## 11. CALIFICACIONES OTORGADAS

Nada que manifestar

## **12. PROCESO DE MEJORA**

La Comisión de Vivienda del Estado de Sonora ha implementado acciones de racionalidad, austeridad y disciplina presupuestal, para disminuir al máximo, el costo del gasto operativo; además de hacer más con menos, orientando sus esfuerzos en la ejecución de obra y otorgamiento de subsidios para incrementar el apoyo a la Vivienda en beneficio de la población Sonorense.

## **13. INFORMACIÓN POR SEGMENTOS**

**Nada que manifestar**

## **14. EVENTOS POSTERIORES AL CIERRE**

Con el fin de dar cumplimiento con las disposiciones emitidas por la Ley General de Contabilidad Gubernamental y registrar los momentos contables de todas y cada una de las operaciones que se generaron en el periodo comprendido del 01 de Enero al 30 de Septiembre de 2015, el personal responsable del registro de la Contabilidad Institucional, realizo un trabajo conjunto de conciliación de los recursos recibidos por la Secretaría de Hacienda, conciliando las cifras reflejadas por la Dirección General de contabilidad Gubernamental

## **PARTES RELACIONADAS**

No existen partes relacionadas que pudieran ejercer influencia significativa sobre la toma de decisiones financieras y operativas.

## **15. RESPONSABILIDAD SOBRE LA PRESENTACIÓN RAZONABLE DE LA INFORMACIÓN CONTABLE**

La Información Contable se encuentra firmada en cada página de la misma y se incluyó al final la siguiente leyenda: **“Bajo protesta de decir verdad declaramos que los Estados Financieros y sus notas, son razonablemente correctos y son responsabilidad del emisor”**.

**A t e n t a m e n t e.**

**C.P. CYNTHIA ZARAITH OROZCO ATONDO**  
**Encargada del Despacho de Dirección General**



Sistema Estatal de Evaluación  
Estado Analítico del Activo

ETCA-I-06

al 30 de Septiembre de 2015  
(PESOS)

TRIMESTRE: TERCERO DE 2015

Concepto	Saldo Inicial 1	Cargos del Periodo 2	Abonos del Periodo 3	Saldo Final 4 (1+2-3)	Variación del Periodo (4-1)
<b>ACTIVO</b>	<b>99,862,194.00</b>	<b>89,128,435.26</b>	<b>98,871,954.40</b>	<b>90,118,674.86</b>	<b>- 9,743,519.14</b>
<b>Activo Circulante</b>	<b>82,926,325.18</b>	<b>81,640,852.84</b>	<b>98,871,954.40</b>	<b>65,695,223.62</b>	<b>- 17,231,101.56</b>
Efectivo y Equivalentes	23,394,040.50	63,148,571.58	51,892,587.59	34,650,024.49	11,255,983.99
Derechos a Recibir Efectivo o Equivalentes	21,089,270.82	4,099,007.63	9,101,693.71	16,086,584.74	- 5,002,686.08
Derechos a Recibir Bienes o Servicios	38,443,013.86	14,393,273.63	37,877,673.10	14,958,614.39	- 23,484,399.47
Inventarios					
Almacenes					
Estimación por Pérdida o Deterioro de Activos Circulantes					
Otros Activos Circulantes					
<b>Activo No Circulante</b>	<b>16,935,868.82</b>	<b>7,487,582.42</b>	<b>-</b>	<b>24,423,451.24</b>	<b>7,487,582.42</b>
Inversiones Financieras a Largo Plazo					-
Derechos a Recibir Efectivo o Equivalentes a Largo Plazo					-
Bienes Inmuebles, Infraestructura y Construcciones en Proceso	17,636,890.00	7,487,582.42	-	25,124,472.42	7,487,582.42
Bienes Muebles	4,691,320.23	-	-	4,691,320.23	-
Activos Intangibles					-
Depreciación, Deterioro y Amortización Acumulada de Bienes	- 5,472,479.21	-	-	- 5,472,479.21	-
Activos Diferidos					-
Estimación por Pérdida o Deterioro de Activos no Circulantes					-
Otros Activos no Circulantes	80,137.80	-	-	80,137.80	-

"Bajo protesta de decir verdad declaramos que los Estados Financieros y sus notas, son razonablemente correctos y son responsabilidad del emisor"

**C.P. CYNTHIA ZARAITH OROZCO ATONDO**  
Encargada de Despacho de la Dirección General

**C.P. ALMA YESENIA MAYTORENA TERAN**  
Subdirección de Contabilidad y Administración



**Sistema Estatal de Evaluación  
Estado Analítico de la Deuda y Otros Pasivos**

ETCA-I-07

al 30 de Septiembre de 2015  
(PESOS)

TRIMESTRE: TERCERO DE 2015

DENOMINACIÓN DE LAS DEUDAS	MONEDA DE CONTRATACIÓN	INSTITUCIÓN O PAÍS ACREEDOR	SALDO INICIAL DEL PERIODO	SALDO FINAL DEL PERIODO
<b>DEUDA PÚBLICA</b>				
<b>Corto Plazo</b>				
<b>Deuda Interna</b>				
Instituciones de Crédito				
Títulos y Valores				
Arrendamientos Financieros				
<b>Deuda Externa</b>				
Organismos Financieros Internacionales				
Deuda Bilateral				
Títulos y Valores				
Arrendamientos Financieros				
<i>Subtotal Corto Plazo</i>				
<b>Largo Plazo</b>				
<b>Deuda Interna</b>				
Instituciones de Crédito				
Títulos y Valores				
Arrendamientos Financieros				
<b>Deuda Externa</b>				
Organismos Financieros Internacionales				
Deuda Bilateral				
Títulos y Valores				
Arrendamientos Financieros				
<i>Subtotal Largo Plazo</i>				
Otros Pasivos	PESOS M.N		25,390,309.17	18,834,674.45
<b>Total Deuda y Otros Pasivos</b>			<b>25,390,309.17</b>	<b>18,834,674.45</b>

"Bajo protesta de decir verdad declaramos que los Estados Financieros y sus notas, son razonablemente correctos y son responsabilidad del emisor"

**C.P. CYNTHIA ZARAITH OROZCO ATONDO**  
Encargada de Despacho de la Dirección General

**C.P. ALMA YESENIA MAYTORENA TERAN**  
Subdirección de Contabilidad y Administración



Sistema Estatal de Evaluación  
Estado Analítico de Ingresos

ETCA-II-08

del 1 de Enero al 30 de Septiembre de 2015  
(PESOS)

TRIMESTRE: TERCERO DE 2015

Rubros de los Ingresos	Ingresos Estimado Original Anual (1)	Ampliaciones y Reducciones (+ ó -) (2)	Ingresos Modificado Anual (3= 1 +2)	Ingresos Devengado Anual (4)	Ingresos Recaudado Anual (5)	Ingreso Devengado Trimestral (6)	Ingresos Recaudado Trimestral (7)	Variación Vs Original (8=5-1 )	% de Avance Anual (9= 5/1)
<b>Saldo Inicial Caja y Bancos</b>	22,844,631.62								
1 Impuestos									
2 Cuotas y Aportaciones de Seguridad Social									
3 Contribuciones de Mejoras									
4 Derechos									
5 Productos									
Corriente									
Capital									
6 Aprovechamientos									
Corriente									
Capital									
7 Ingresos por Ventas de Bienes y Servicios									
8 Participaciones y Aportaciones									
9 Transferencias, Asignaciones, Subsidios y Otras Ayudas <b>FEDERALES</b>									
Transferencias, Asignaciones, Subsidios y Otras Ayudas <b>ESTATALES</b>	19,188,435.00	705,524.88	19,893,959.88	16,916,470.98	16,916,470.98	8,188,351.48	8,188,351.48	2,977,488.90	88.16%
10 Ingresos Derivados de Financiamientos									
<b>Total</b>	<b>19,188,435.00</b>	<b>705,524.88</b>	<b>19,893,959.88</b>	<b>16,916,470.98</b>	<b>16,916,470.98</b>	<b>8,188,351.48</b>	<b>8,188,351.48</b>	<b>2,977,488.90</b>	<b>88.16%</b>
							<b>Ingresos Excedentes</b>		

Estado Analítico de Ingresos Por Fuente de Financiamiento	Ingresos Estimado Original Anual (1)	Ampliaciones y Reducciones (+ ó -) (2)	Ingresos Modificado Anual (3= 1 +2)	Ingresos Devengado (4)	Ingresos Recaudado Anual (5)	Ingreso Devengado Trimestral (6)	Ingresos Recaudado Trimestral (7)	Variación Vs Original (8=5-1)	% de Avance Anual (9= 5/1)
<b>Ingresos del Gobierno</b>									
Impuesto									
Contribuciones de Mejoras									
Derechos									
Productos									
Corriente									
Capital									
Aprovechamientos									
Corriente									
Capital									
Participaciones y Aportaciones									
Transferencias, Asignaciones, Subsidios y Otras Ayudas	19,188,435.00	-	19,188,435.00	16,916,470.98	16,916,470.98	8,188,351.48	8,188,351.48	2,271,964.02	88.16%
<b>Ingresos de Organismos y Empresas</b>									
Cuotas y aportaciones de Seguridad Social									
Ingresos por ventas de Bienes y Servicios									
Transferencias, Asignaciones, Subsidios y Otras Ayudas, <b>FEDERALES</b>									
Transferencias, Asignaciones, Subsidios y Otras Ayudas, <b>ESTATALES</b>									
Otros Ingresos		705,524.88			705,524.88	161,703.00	161,703.00		
<b>Ingresos derivados de Financiamiento</b>									
Ingresos Derivados de Financiamientos									
<b>Total</b>	<b>19,188,435.00</b>	<b>705,524.88</b>	<b>19,893,959.88</b>	<b>16,916,470.98</b>	<b>16,916,470.98</b>	<b>8,350,054.48</b>	<b>8,350,054.48</b>	<b>\$ 2,271,964.02</b>	<b>88.16%</b>
							<b>Ingresos Excedentes</b>		
									\$ -

<sup>1</sup> Los Ingresos Excedentes se presentan para efectos de cumplimiento de la Ley de Ingresos del Estado y Ley de Contabilidad Gubernamental.

El importe reflejado siempre debe ser mayor a cero. Nunca en rojo.

El saldo Inicial de Caja y Bancos es informativo, No SE SUMA EN EL TOTAL.

"Bajo protesta de decir verdad declaramos que los Estados Financieros y sus notas, son razonablemente correctos y son responsabilidad del emisor"

**C.P. CYNTHIA ZARAI TH OROZCO ATONDO**  
Encargada de Despacho de la Dirección General

**C.P. ALMA YESENIA MAYTORENA TERAN**  
Subdirección de Contabilidad y Administración



Sistema Estatal de Evaluación  
Conciliación entre los Ingresos Presupuestarios y Contables

ETCA-II-08-A

al 30 de Septiembre de 2015  
(PESOS)

TRIMESTRE: TERCERO DE 2015

<b>1. Ingresos Presupuestarios</b>	<b>\$</b>	<b>16,916,470.98</b>
------------------------------------	-----------	----------------------

(MAS)

<b>2. Ingresos contables no presupuestarios</b>		<b>\$</b>	<b>-</b>
Incremento por variación de inventarios	\$	-	
Disminución del exceso de estimaciones por pérdida o deterioro u obsolescencia	\$	-	
Disminución del exceso de provisiones	\$	-	
Otros Ingresos y beneficios varios	\$	-	
<b>Otros Ingresos contables no presupuestarios</b>	<b>\$</b>	<b>-</b>	

(MENOS)

<b>3. Ingresos presupuestarios no contables</b>		<b>\$</b>	<b>-</b>
Productos de capital	\$	-	
Aprovechamientos de capital	\$	-	
Ingresos derivados de financiamientos	\$	-	
<b>Otros Ingresos presupuestarios no contables</b>	<b>\$</b>	<b>-</b>	

<b>4. Ingresos Contables (4= 1 + 2 - 3)</b>	<b>\$</b>	<b>16,916,470.98</b>
---	-----------	----------------------

"Bajo protesta de decir verdad declaramos que los Estados Financieros y sus notas, son razonablemente correctos y son responsabilidad del emisor"

**C.P. CYNTHIA ZARAITH OROZCO ATONDO**  
Encargada de Despacho de la Dirección General

**C.P. ALMA YESENIA MAYTORENA TERA**  
Subdirección de Contabilidad y Administración



۱۸  
۵۸



**Sistema Estatal de Evaluación  
Estado Analítico del Ejercicio Presupuesto de Egresos  
Clasificación por Objeto del Gasto (Capítulo y Concepto)**

ETCA-II-09

Del 1 de Enero al 30 de Septiembre de 2015  
(PESOS)

TRIMESTRE: TERCERO DE 2015

Ejercicio del Presupuesto	Egresos Aprobado Anual	Ampliaciones/ (Reducciones)	Egresos Modificado Anual	Egresos Devengado Anual	Egresos Pagado Anual	Egresos Devengado Trimestral	Egresos Pagado Trimestral	Subejercicio	% Avance Anual
Capítulo del Gasto	(1)	(2)	(3=1+2)	(4)	(5)	(6)	(7)	(8 = 3 - 4)	(9= 4/3)
1000 Servicios Personales	16,688,429.00	154,000.00	16,842,429.00	11,851,642.49	11,851,642.49	4,113,919.24	4,113,919.24	4,990,786.51	70.37%
2000 Materiales y Suministros	359,522.00	56,405.00	303,117.00	247,868.08	247,868.08	52,176.65	52,176.65	55,248.92	81.77%
3000 Servicios Generales	2,140,475.00	761,929.88	2,902,404.88	3,322,628.02	3,322,628.02	1,045,166.36	1,045,166.36	420,223.14	114.48%
4000 Transferencias, Asignaciones, Subsidios y Otras Ayudas									
5000 Bienes Muebles, Inmuebles e Intangibles									
6000 Inversión Pública									
7000 Inversiones Financieros y Otras Provisiones									
8000 Participaciones y Aportaciones									
9000 Deuda Pública									
<b>Total del Gasto</b>	<b>19,188,426.00</b>	<b>859,524.88</b>	<b>20,047,950.88</b>	<b>15,422,138.59</b>	<b>15,422,138.59</b>	<b>5,211,262.25</b>	<b>5,211,262.25</b>	<b>4,625,812.29</b>	

"Bajo protesta de decir verdad declaramos que los Estados Financieros y sus notas, son razonablemente correctos y son responsabilidad del emisor"

**C.P. CYNTHIA ZARAITH OROZCO ATONDO**

Encargada de Despacho de Dirección General

**C.P. ALMA YESENIA MAYTORENA TERAN**

Subdirección de Contabilidad y Administración



Sistema Estatal de Evaluación  
Estado Analítico del Ejercicio Presupuesto de Egresos  
Por Partida del Gasto  
**COMISION DE VIVIENDA DEL ESTADO DE SONORA**  
del 1 de Enero al 30 de Septiembre de 2015  
(PESOS)

ETCA-II-09-A

TRIMESTRE: TERCERO DE 2015

Ejercicio del Presupuesto		Egresos Aprobado Anual	Ampliaciones/ (Reducciones)	Egresos Modificado Anual	Egresos Devengado Anual	Egresos Pagado Anual	Egresos Devengado Trimestral	Egresos Pagado Trimestral	Subejercicio	% Avance Anual
Partida/Descripción		(1)	(2)	(3=1+2)	(4)	(5)	(6)	(7)	(8 = 3 - 4)	(9= 4/3)
<b>1000</b>	<b>SERVICIOS PERSONALES</b>	<b>\$ 16,688,429</b>	<b>\$ 154,000</b>	<b>\$ 16,842,429</b>	<b>\$ 11,851,642</b>	<b>\$ 11,851,642</b>	<b>\$ 4,113,919</b>	<b>\$ 4,114,005</b>	<b>\$ 4,990,786.61</b>	<b>70.37%</b>
<b>1100</b>	<b>Remuneraciones al personal de carácter permanente</b>	<b>\$ 11,685,077</b>	<b>-\$ 810,900</b>	<b>10,874,177.00</b>	<b>\$ 8,354,916</b>	<b>\$ 8,354,916</b>	<b>\$ 2,960,162</b>	<b>\$ 2,960,162</b>	<b>\$ 2,519,260.96</b>	<b>76.83%</b>
<b>113</b>	<b>Sueldo base al personal permanente</b>	<b>11,685,077</b>	<b>(810,900)</b>	<b>10,874,177.00</b>	<b>8,354,916</b>	<b>8,354,916</b>	<b>2,960,162</b>	<b>2,960,162</b>	<b>2,519,261</b>	<b>76.83%</b>
11301	Sueldos	3,300,338	3,000	3,297,338.00	2,357,111	2,357,111	805,542	805,542	940,227	71.49%
11303	Remuneraciones Diversas	1,360,876	146,040	1,506,916.00	1,270,943	1,270,943	428,636	428,636	235,973	84.34%
11306	Riesgo laboral	-	-	-	-	-	-	-	-	-
11307	Ayuda para habitación	1,558,937	-	1,558,937.00	832,520	832,520	286,354	286,354	726,417	53.40%
11308	Ayuda para despensa	-	-	-	-	-	-	-	-	-
11309	Prima por riesgo laboral	4,425,229	948,940	3,476,289.00	3,328,764	3,328,764	1,248,727	1,248,727	147,525	95.76%
11310	Ayuda para energía eléctrica	1,039,697	5,000	1,034,697.00	565,579	565,579	190,902	190,902	469,118	54.66%
<b>1200</b>	<b>Remuneraciones al personal de carácter transitorio</b>	<b>-</b>	<b>-</b>	<b>-</b>	<b>-</b>	<b>-</b>	<b>-</b>	<b>-</b>	<b>-</b>	<b>-</b>
<b>121</b>	<b>Honorarios asimilables a salarios</b>	<b>-</b>	<b>-</b>	<b>-</b>	<b>-</b>	<b>-</b>	<b>-</b>	<b>-</b>	<b>-</b>	<b>-</b>
12101	Honorarios	-	-	-	-	-	-	-	-	-
<b>122</b>	<b>Sueldos base al personal eventual</b>	<b>-</b>	<b>-</b>	<b>-</b>	<b>-</b>	<b>-</b>	<b>-</b>	<b>-</b>	<b>-</b>	<b>-</b>
12201	Sueldos base al personal eventual	-	-	-	-	-	-	-	-	-
<b>123</b>	<b>Retribuciones por servicios de carácter social</b>	<b>-</b>	<b>-</b>	<b>-</b>	<b>-</b>	<b>-</b>	<b>-</b>	<b>-</b>	<b>-</b>	<b>-</b>
12301	Retribuciones por servicios de carácter social	-	-	-	-	-	-	-	-	-
<b>1300</b>	<b>Remuneraciones adicionales y especiales</b>	<b>846,224</b>	<b>9,900</b>	<b>856,124.00</b>	<b>172,618</b>	<b>172,618</b>	<b>115,874</b>	<b>114,294</b>	<b>683,506</b>	<b>20.16%</b>
<b>131</b>	<b>Primas por años de servicios efectivos prestados</b>	<b>51,719</b>	<b>49,900</b>	<b>101,619.00</b>	<b>86,633</b>	<b>86,633</b>	<b>29,888</b>	<b>28,309</b>	<b>14,986</b>	<b>85.25%</b>
13101	Prima Quinquenal por Años de Servicio Efectivos Prestados	51,719	49,900	101,619.00	86,633	86,633	29,888	28,309	14,986	85.25%
<b>132</b>	<b>Primas de vacaciones, dominical y gratificación de fin de año</b>	<b>794,505</b>	<b>(40,000)</b>	<b>754,505.00</b>	<b>85,985</b>	<b>85,985</b>	<b>85,985</b>	<b>85,985</b>	<b>668,520</b>	<b>11.40%</b>
13201	Prima vacacional	131,324	-	131,324.00	34,030	34,030	34,030	34,030	97,294	25.91%
13202	Gratificación por fin de año	660,311	40,000	700,311.00	51,955	51,955	51,955	51,955	568,356	8.38%
13203	Compensación por ajuste de calendario	1,435	-	1,435.00	-	-	-	-	1,435	0.00%
13204	Compensación por bono navideño	1,435	-	1,435.00	-	-	-	-	1,435	0.00%
<b>134</b>	<b>Compensaciones</b>	<b>-</b>	<b>-</b>	<b>-</b>	<b>-</b>	<b>-</b>	<b>-</b>	<b>-</b>	<b>-</b>	<b>-</b>
13403	Estímulos al personal de confianza	-	-	-	-	-	-	-	-	-
<b>1400</b>	<b>Seguridad Social</b>	<b>2,612,878</b>	<b>860,000</b>	<b>3,472,878.00</b>	<b>2,523,685</b>	<b>2,523,685</b>	<b>849,095</b>	<b>850,760</b>	<b>949,193</b>	<b>72.67%</b>
<b>141</b>	<b>Aportaciones de seguridad social</b>	<b>1,323,569</b>	<b>35,000</b>	<b>1,358,569.00</b>	<b>999,589</b>	<b>999,589</b>	<b>343,963</b>	<b>343,963</b>	<b>358,980</b>	<b>73.58%</b>
14101	Cuotas por servicio médico del ISSSTESON	642,087	35,000	677,087.00	648,197	648,197	235,984	235,984	28,890	95.73%
14102	Cuotas por seguro de vida al ISSSTESON	122	-	122.00	97	97	42	42	25	79.66%
14103	Cuotas por seguro de retiro al ISSSTESON	1,505	-	1,505.00	1,320	1,320	438	438	185	87.73%
14104	Asignación para préstamos a corto plazo	37,770	-	37,770.00	35,568	35,568	11,321	11,321	2,202	94.17%
14105	Asignación para préstamos prendarios	37,769	-	37,769.00	36,541	36,541	12,294	12,294	1,228	96.75%
14106	Otras prestaciones de seguridad social	302,157	-	302,157.00	204,781	204,781	59,295	59,295	97,376	67.77%
14107	Cuotas para infraestructura, equipamiento y mantenimiento hospitalario	302,159	-	302,159.00	73,086	73,086	24,590	24,590	229,074	24.19%
<b>142</b>	<b>Aportaciones a fondos de vivienda</b>	<b>1,284,174</b>	<b>(800,000)</b>	<b>484,174.00</b>	<b>280,836</b>	<b>280,836</b>	<b>86,845</b>	<b>86,845</b>	<b>203,338</b>	<b>58.00%</b>
14201	Cuotas al FOVISSSTESON	1,284,174	(800,000)	484,174.00	280,836	280,836	86,845	86,845	203,338	58.00%
<b>143</b>	<b>Aportaciones al sistema para el retiro</b>	<b>1,255</b>	<b>1,625,000</b>	<b>1,626,255.00</b>	<b>1,242,531</b>	<b>1,242,531</b>	<b>418,043</b>	<b>419,708</b>	<b>383,724</b>	<b>76.40%</b>
14301	Pagos de defunción, pensiones y jubilaciones	1,255	1,625,000	1,626,255.00	1,242,531	1,242,531	418,043	419,708	383,724	76.40%
<b>144</b>	<b>Aportaciones para seguros</b>	<b>3,880</b>	<b>-</b>	<b>3,880.00</b>	<b>729</b>	<b>729</b>	<b>243</b>	<b>243</b>	<b>3,151</b>	<b>18.79%</b>
14401	Seguros por defunción familiar	3,880	-	3,880.00	729	729	243	243	3,151	18.79%
14403	Otras cuotas de seguros colectivos	-	-	-	-	-	-	-	-	-
14404	Otros Seguros de Carácter Laboral	-	-	-	-	-	-	-	-	-
<b>1500</b>	<b>Otras prestaciones sociales y económicas</b>	<b>1,537,705</b>	<b>95,000</b>	<b>1,632,705.00</b>	<b>800,423</b>	<b>800,423</b>	<b>188,789</b>	<b>188,789</b>	<b>832,282</b>	<b>49.02%</b>
<b>151</b>	<b>Cuotas para el fondo de ahorro y fondo de trabajo</b>	<b>-</b>	<b>-</b>	<b>-</b>	<b>-</b>	<b>-</b>	<b>-</b>	<b>-</b>	<b>-</b>	<b>-</b>
15101	Aportaciones al fondo de ahorro de los trabajadores	-	-	-	-	-	-	-	-	-
<b>152</b>	<b>Indemnizaciones</b>	<b>-</b>	<b>-</b>	<b>-</b>	<b>-</b>	<b>-</b>	<b>-</b>	<b>-</b>	<b>-</b>	<b>-</b>
15201	Indemnizaciones al personal	-	-	-	-	-	-	-	-	-
<b>154</b>	<b>Prestaciones contractuales</b>	<b>-</b>	<b>-</b>	<b>-</b>	<b>-</b>	<b>-</b>	<b>-</b>	<b>-</b>	<b>-</b>	<b>-</b>
15410	Apoyo para canastilla de maternidad	-	-	-	-	-	-	-	-	-
15413	Ayuda para guardería a madres trabajadoras	-	-	-	-	-	-	-	-	-
15421	Bono de día de madres	-	-	-	-	-	-	-	-	-
<b>159</b>	<b>Otras prestaciones sociales y económicas</b>	<b>1,537,705</b>	<b>95,000</b>	<b>1,632,705.00</b>	<b>800,423</b>	<b>800,423</b>	<b>188,789</b>	<b>188,789</b>	<b>832,282</b>	<b>49.02%</b>
15901	Otras prestaciones	1,537,705	95,000	1,632,705.00	800,423	800,423	188,789	188,789	832,282	49.02%
<b>1700</b>	<b>Pago de estímulos a servidores públicos</b>	<b>6,545</b>	<b>-</b>	<b>6,545.00</b>	<b>-</b>	<b>-</b>	<b>-</b>	<b>-</b>	<b>6,545</b>	<b>0.00%</b>
<b>171</b>	<b>Estímulos</b>	<b>6,545</b>	<b>-</b>	<b>6,545.00</b>	<b>-</b>	<b>-</b>	<b>-</b>	<b>-</b>	<b>6,545</b>	<b>0.00%</b>











Sistema Estatal de Evaluación  
 Estado Analítico del Ejercicio Presupuesto de Egresos  
 Por Partida del Gasto  
**COMISION DE VIVIENDA DEL ESTADO DE SONORA**  
 del 1 de Enero al 30 de Septiembre de 2015

ETCA-II-09-A

(PESOS)

TRIMESTRE: TERCERO DE 2015

Ejercicio del Presupuesto		Egresos Aprobado Anual	Ampliaciones/ (Reducciones)	Egresos Modificado Anual	Egresos Devengado Anual	Egresos Pagado Anual	Egresos Devengado Trimestral	Egresos Pagado Trimestral	Subejercicio	% Avance Anual
Partida/Descripción		(1)	(2)	(3=1+2)	(4)	(5)	(6)	(7)	(8 = 3 - 4)	(9= 4/3)
56101	Maquinaria y equipo agropecuario	-	-	-	-	-	-	-	-	-
<b>562</b>	<b>Maquinaria y equipo industrial</b>	-	-	-	-	-	-	-	-	-
56201	Maquinaria y equipo industrial	-	-	-	-	-	-	-	-	-
<b>566</b>	<b>Equipos de generación eléctrica, aparatos y accesorios eléctricos</b>	-	-	-	-	-	-	-	-	-
56601	Maquinaria y equipo eléctrico y electrónico	-	-	-	-	-	-	-	-	-
<b>569</b>	<b>Otros equipos</b>	-	-	-	-	-	-	-	-	-
56901	Bienes muebles por arrendamiento financiero	-	-	-	-	-	-	-	-	-
56902	Otros bienes muebles	-	-	-	-	-	-	-	-	-
<b>6000</b>	<b>INVERSION EN INFRAESTRUCTURA PARA EL DESARROLLO</b>	-	-	-	-	-	-	-	-	-
<b>611</b>	<b>Edificación Habitacional</b>	-	-	-	-	-	-	-	-	-
61101	Remodelación y Mejoramiento	-	-	-	-	-	-	-	-	-
61102	Construcción y Ampliación	-	-	-	-	-	-	-	-	-
61103	Pie de Casa	-	-	-	-	-	-	-	-	-
61107	Lote de Materiales	-	-	-	-	-	-	-	-	-
61108	Lotes y Servicios	-	-	-	-	-	-	-	-	-
61110	Subsidios	-	-	-	-	-	-	-	-	-
61112	Estudios y Proyectos	-	-	-	-	-	-	-	-	-
61113	Empleo Temporal	-	-	-	-	-	-	-	-	-
61120	Programa de Desarrollo Regional	-	-	-	-	-	-	-	-	-
<b>612</b>	<b>Edificación No Habitacional</b>	-	-	-	-	-	-	-	-	-
61201	Construcción	-	-	-	-	-	-	-	-	-
<b>6200</b>	<b>Obra pública en bienes propios</b>	-	-	-	-	-	-	-	-	-
<b>622</b>	<b>Edificación no habitacional</b>	-	-	-	-	-	-	-	-	-
62201	Construcción	-	-	-	-	-	-	-	-	-
62203	Remodelación y rehabilitación	-	-	-	-	-	-	-	-	-
<b>TOTAL</b>		<b>\$ 19,188,426</b>	<b>\$ 859,525</b>	<b>\$ 20,047,951</b>	<b>15,422,138</b>	<b>15,422,138</b>	<b>5,211,262</b>	<b>5,211,348</b>	<b>4,625,812</b>	<b>76.93%</b>

"Bajo protesta de decir verdad declaramos que los Estados Financieros y sus notas, son razonablemente correctos y son responsabilidad del emisor"

**C.P. CYNTHIA ZARAITH OROZCO ATONDO**  
 Encargada de Despacho de la Dirección General

**C.P. ALMA YESENIA MAYTORENA TERAN**  
 Subdirección de Contabilidad y Administración





**Sistema Estatal de Evaluación**  
**Estado Analítico del Ejercicio Presupuesto de Egresos**  
**Clasificación Económica (por Tipo de Gasto)**  
**COMISION DE VIVIENDA DEL ESTADO DE SONORA**  
**del 1 de Enero al 30 de Septiembre de 2015**  
**(PESOS)**

ETCA-II-09-B

TRIMESTRE: TERCERO DE 2015

Concepto	Egresos Aprobado Anual (1)	Ampliaciones/ (Reducciones) (2)	Egresos Modificado Anual (3=1+2)	Egresos Devengado Anual (4)	Egresos Pagado Anual (5)	Egresos Devengado Trimestral (6)	Egresos Pagado Trimestral (7)	Subejercicio (8 = 3 - 4)
Gasto Corriente	19,188,426.00	859,524.88	20,047,950.88	15,422,138.59	15,422,138.59	5,211,262.25	5,211,262.25	4,625,812.29
Gasto de Capital								
Amortización del la Deuda y Disminución de Pasivos								
<b>Total del Gasto</b>	<b>19,188,426.00</b>	<b>859,524.88</b>	<b>20,047,950.88</b>	<b>15,422,138.59</b>	<b>15,422,138.59</b>	<b>5,211,262.25</b>	<b>5,211,262.25</b>	<b>4,625,812.29</b>

"Bajo protesta de decir verdad declaramos que los Estados Financieros y sus notas, son razonablemente correctos y son responsabilidad del emisor"

**C.P. CYNTHIA ZARAITH OROZCO ATONDO**  
Encargada de Despacho de la Dirección General

**C.P. ALMA YESENIA MAYTORENA TERAN**  
Subdirección de Contabilidad y Administración



**Sistema Estatal de Evaluación**  
**Estado Analítico del Ejercicio Presupuesto de Egresos**  
**Clasificación Administrativa (Por Unidad Administrativa)**  
**COMISION DE VIVIENDA DEL ESTADO DE SONORA**  
**del 1 de Enero al 30 de Septiembre de 2015**  
**(PESOS)**

ETCA-II-09-C

TRIMESTRE: TERCERO DE 2015

Clasificación Administrativa (Por Unidad Administrativa)	Egresos Aprobado Anual (1)	Ampliaciones/ (Reducciones) (2)	Egresos Modificado Anual (3=1+2)	Egresos Devengado Anual (4)	Egresos Pagado Anual (5)	Egresos Devengado Trimestral (6)	Egresos Pagado Trimestral (7)	Subejercicio (8 = 3 - 4)
DIRECCION GENERAL	7,134,051.00	- 107,709.40	7,026,341.60	5,443,746.35	4,148,488.90	1,375,505.30	1,375,505.30	1,582,595.25
DIRECCION TECNICA	5,115,901.00	3,981,828.81	9,097,729.81	7,857,312.03	7,331,415.38	1,380,290.54	1,380,290.54	1,240,417.78
DIRECCION ADMINISTRATIVA	5,150,491.00	1,067,664.46	6,218,155.46	4,459,905.09	4,381,311.62	1,705,856.91	1,705,856.91	1,758,250.37
DIRECCION DE PROM. Y RESERVAS TERRITORIALES	1,787,983.00	796,434.30	2,584,417.30	1,933,866.38	1,882,023.70	556,956.52	556,956.52	650,550.92
<b>Total del Gasto</b>	<b>19,188,426.00</b>	<b>5,738,218.17</b>	<b>24,926,644.17</b>	<b>19,694,829.85</b>	<b>17,743,239.60</b>	<b>5,018,609.27</b>	<b>5,018,609.27</b>	<b>5,231,814.32</b>



**Sistema Estatal de Evaluación**  
**Estado Analítico del Ejercicio Presupuesto de Egresos**  
**Clasificación Administrativa (Por Poderes)**  
**COMISION DE VIVIENDA DEL ESTADO DE SONORA**  
**del 1 de Julio al 30 de Septiembre de 2015**  
**(PESOS)**

ETCA-II-09-C

TRIMESTRE: TERCERO DE 2015

Clasificación Administrativa (Por Poderes)	Egresos Aprobado Anual (1)	Ampliaciones/ (Reducciones) (2)	Egresos Modificado Anual (3=1+2)	Egresos Devengado Anual (4)	Egresos Pagado Anual (5)	Egresos Devengado Trimestral (6)	Egresos Pagado Trimestral (7)	Subejercicio (8 = 3 - 4)
Poder Ejecutivo								
Poder Legislativo								
Poder Judicial								
Órganos Autónomos								
Organismos Descentralizados	19,188,426.00	612,900.00	19,801,326.00	9,909,292.37	9,909,292.37	5,018,609.27	5,018,609.27	9,892,033.63
<b>Total del Gasto</b>	<b>19,188,426.00</b>	<b>612,900.00</b>	<b>19,801,326.00</b>	<b>9,909,292.37</b>	<b>9,909,292.37</b>	<b>5,018,609.27</b>	<b>5,018,609.27</b>	<b>9,892,033.63</b>



**Sistema Estatal de Evaluación**  
**Estado Analítico del Ejercicio Presupuesto de Egresos**  
**Clasificación Funcional (Finalidad y Función)**  
**COMISION DE VIVIENDA DEL ESTADO DE SONORA**  
**del 1 de Julio al 30 de Septiembre de 2015**

ETCA-II-09-C

TRIMESTRE: TERCERO DE 2015

(PESOS)

Concepto	Egresos Aprobado Anual (1)	Ampliaciones/ (Reducciones) (2)	Egresos Modificado Anual (3=1+2)	Egresos Devengado Anual (4)	Egresos Pagado Anual (5)	Egresos Devengado Trimestral (6)	Egresos Pagado Trimestral (7)	Subejercicio (8 = 3 - 4)
Gobierno								
Legislación								
Justicia								
Coordinación de la Política de Gobierno								
Relaciones Exteriores								
Asuntos Financieros y Hacendarios								
Seguridad Nacional								
Asuntos de Orden Público y Seguridad Interior								
Otros Servicios Generales								
Desarrollo Social								
Protección Ambiental								
Viviendas y Servicios a la Comunidad	19,188,426.00	612,900.00	19,801,326.00	9,909,292.37	9,909,292.37	5,018,609.27	5,018,609.27	9,892,033.63
Salud								
Recreación, Cultura y Otras Manifestaciones Sociales								
Educación								
Protección Social								
Otros Asuntos Sociales								
Desarrollo Económico								
Asuntos Económicos, Comerciales y Laborales en General								
Agropecuaria, Silvicultura, Pesca y Caza								
Combustibles y Energía								
Minería, Manufacturas y Construcción								
Transporte								
Comunicaciones								
Turismo								
Ciencia, Tecnología e Innovación								
Otras Industrias y Otros Asuntos Económicos								
Otras No Clasificadas en funciones anteriores								
Transacciones de la Deuda Pública / Costo financiero de la Deuda								
Transferencias, Participaciones y Aportaciones entre Diferentes Niveles y Órdenes de gobierno								
Saneamiento del Sistema Financiero								
Adeudos de ejercicios Fiscales Anteriores								
<b>Total del Gasto</b>	<b>19,188,426.00</b>	<b>612,900.00</b>	<b>19,801,326.00</b>	<b>9,909,292.37</b>	<b>9,909,292.37</b>	<b>5,018,609.27</b>	<b>5,018,609.27</b>	<b>9,892,033.63</b>



**Sistema Estatal de Evaluación  
Gasto Por Categoría Programática  
COMISION DE VIVIENDA DEL ESTADO DE SONORA  
del 1 de Julio al 30 de Septiembre de 2015  
(PESOS)**

ETCA-II-09-C

TRIMESTRE: TERCERO DE 2015

Concepto	Egresos Aprobado Anual (1)	Ampliaciones/ (Reducciones) (2)	Egresos Modificado Anual (3=1+2)	Egresos Devengado Anual (4)	Egresos Pagado Anual (5)	Egresos Devengado Trimestral (6)	Egresos Pagado Trimestral (7)	Subejercicio (8 = 3 - 4)
Programas								
Subsidios:								
Sector Social y Privado o Estados y Municipios								
Sujetos a Reglas de Operación								
Otros Subsidios (Viviendas y servicio a la comunidad)	19,188,426.00	612,900.00	19,801,326.00	9,909,292.37	9,909,292.37	5,018,609.27	5,018,609.27	9,892,033.63
Desempeño de las Funciones:								
Prestación de Servicios Públicos								
Provisión de Bienes Públicos								
Planeación, Seguimiento y Evaluación de Políticas Públicas								
Promoción y Fomento								
Regulación y Supervisión								
Funciones de las Fuerzas Armadas (Unicamente el Gobierno Federal)								
Específicos								
Proyectos de Inversión								
Administrativos y de Apoyos								
Apoyo al Proceso Presupuestario y para Mejorar la Eficiencia Institucional								
Apoyo a la Función Pública y al Mejoramiento de la Gestión								
Operaciones Ajenas								
Compromisos								
Obligaciones de Cumplimiento de Resolución Jurisdiccional								
Desastres Naturales								
Obligaciones								
Pensiones y Jubilaciones								
Aportaciones a la Seguridad Social								
Aportaciones a Fondos de Estabilización								
Aportaciones a Fondos de Inversión y Reestructura de Pensiones								
Programas de gasto Federalizado ( Gobierno Federal)								
Gasto Federalizado								
Participaciones a Entidades Federativas y Municipios								
Costo Financiero, Deuda y Apoyo a Deudores y Ahorradores de la Banca								
Adeudos de Ejercicios Fiscales Anteriores								
<b>Total del Gasto</b>								

"Bajo protesta de decir verdad declaramos que los Estados Financieros y sus notas, son razonablemente correctos y son responsabilidad del emisor"

Hoja 4 de 4

**C.P. CYNTHIA ZARAITH OROZCO ATONDO**  
Encargada de Despacho de la Dirección General

**C.P. ALMA YESENIA MAYTORENA TERAN**  
Subdirección de Contabilidad y Administración



**Sistema Estatal de Evaluación**  
**Conciliación entre los Egresos Presupuestarios y los Gastos Contables**  
**COMISION DE VIVIENDA DEL ESTADO DE SONORA**  
**al 30 de Septiembre de 2015**  
**(PESOS)**

ETCA-II-09-D

TRIMESTRE: TERCERO DE 2015

<b>1. Total de Egresos Presupuestarios</b>		<b>15,422,138.59</b>
<b>(MENOS)</b>		
<b>2. Egresos Presupuestarios no contables</b>		<b>-</b>
Mobiliario y equipo de administración	-	
Mobiliario y equipo educacional y recreativo	-	
Equipo e instrumental médico y de laboratorio	-	
Vehículos y equipo de transporte	-	
Equipo de defensa y seguridad	-	
Maquinaria, otros equipos y herramientas	-	
Arctivos biológicos	-	
Bienes inmuebles	-	
Activos intangibles	-	
Obra pública en bienes propios	-	
Acciones y participaciones de capital	-	
Compra de títulos y valores	-	
Inversiones en fideicomisos, mandatos y otros análogos	-	
Provisiones para contingencias y otras erogaciones especiales	-	
Armonización de la deuda pública	-	
Adeudos de ejercicios fiscales anteriores (ADEFAS)	-	
<b>Otros Egresos Presupuestales No Contables</b>	<b>-</b>	
<b>(MAS)</b>		
<b>3. Gastos contables no presupuestarios</b>		<b>-</b>
Estimaciones, depreciaciones, deterioros, obsolescencia y amortizaciones	-	
Provisiones	-	
Disminución de inventarios	-	
Aumento por insuficiencia de estimaciones por pérdida o deterioro u obsolescencia	-	
Aumento por insuficiencia de provisiones	-	
Otros gastos	-	
<b>Otros Gastos Contables No Presupuestales</b>	<b>-</b>	
<b>4. Total de Gasto Contable (4= 1 - 2 + 3)</b>		<b>15,422,138.59</b>

"Bajo protesta de decir verdad declaramos que los Estados Financieros y sus notas, son razonablemente correctos y son responsabilidad del emisor"

**C.P. CYNTHIA ZARAITH OROZCO ATONDO**  
 Encargada de Despacho de la Dirección General

**C.P. ALMA YESENIA MAYTORENA TERA**  
 Subdirección de Contabilidad y Administración





Sistema Estatal de Evaluación  
Endeudamiento Neto  
COMISION DE VIVIENDA DEL ESTADO DE SONORA  
al 30 de Septiembre de 2015  
(pesos)

ETCA-II-10

TRIMESTRE: TERCERO DE 2015

Identificación del crédito o Instrumento	Contratacion / Colocación	Amortización	Endeudamiento Neto
	A	B	C=A-B
<b>Créditos Bancarios</b>			
1			
2			
3			
4			
5			
6			
7			
8			
9			
10			
<b>Total Créditos Bancarios</b>			
<b>Otros Instrumentos de Deuda</b>			
1			
2			
3			
4			
5			
6			
7			
8			
9			
10			
<b>Total Otros Instrumentos de Deuda</b>			
<b>TOTAL</b>			

"Bajo protesta de decir verdad declaramos que los Estados Financieros y sus notas, son razonablemente correctos y son responsabilidad del emisor"

**C.P. CYNTHIA ZARAITH OROZCO ATONDO**  
Encargada de Despacho de la Dirección General

**C.P. ALMA YESENIA MAYTORENA TERAN**  
Subdirección de Contabilidad y Administración





Sistema Estatal de Evaluación  
**Intereses de la Deuda**  
**COMISION DE VIVIENDA DEL ESTADO DE SONORA**  
**al 30 de Septiembre de 2015**  
 (pesos)

ETCA-II-11

TRIMESTRE: TERCERO DE 2015

Identificacion del crédito o Instrumento	Devengado	Pagado
<b>Créditos Bancarios</b>		
1 2 3 4 5 6 7 8 9 10  Total de Interéses Créditos Bancarios		
<b>Otros Instrumentos de Deuda</b>		
1 2 3 4 5 6 7 8 9 10  Total Intereses Otros Instrumentos de Deuda		
<b>TOTAL</b>		

"Bajo protesta de decir verdad declaramos que los Estados Financieros y sus notas, son razonablemente correctos y son responsabilidad del emisor"

**C.P. CYNTHIA ZARAITH OROZCO ATONDO**  
 Encargada de Despacho de Dirección General

**C.P. ALMA YESENIA MAYTORENA TERAI**  
 Subdirección de Contabilidad y Administración



**Sistema Estatal de Evaluación**  
**Flujo de Fondos, Indicadores Postura Fiscal**  
**COMISION DE VIVIENDA DEL ESTADO DE SONORA**  
**al 30 de Septiembre de 2015**  
**(pesos)**

ETCA-II-12

TRIMESTRE: TERCERO DE 2015

Concepto	Estimado	Devengado	Pagado
<b>I. Ingresos Presupuestarios</b>	0	0	0
1. Ingresos Gobierno del Estado	0		
2. Ingresos Sector Paraestatal			
<b>II. Egresos Presupuestarios</b>	0	0	0
3. Egresos del Gobierno del Estado			
4. Egresos del Sector Paraestatal			
<b>III. Balance Presupuestario (Superávit o Déficit) (III= I-II)</b>	0	0	0
Concepto	Estimado	Devengado	Pagado
<b>III. Balance Presupuestario (Superávit o Déficit)</b>	0	0	0
<b>IV. Interés, Comisiones y Gastos de la Deuda</b>	0	0	0
<b>V. Balance Primario (superávit o Déficit) (V= III-IV)</b>	0	0	0
Concepto	Estimado	Devengado	Pagado
<b>A. Financiamiento</b>	0	0	0
<b>B. Amortización de la Deuda</b>	0	0	0
<b>C. Endeudamiento o Desendeudamiento (C=A-B)</b>	0	0	0

"Bajo protesta de decir verdad declaramos que los Estados Financieros y sus notas, son razonablemente correctos y son responsabilidad del emisor"

**C.P.CYNTHIA ZARAITH OROZCO ATONDO**  
 Encargado de Despacho de la Dirección General

**C.P. ALMA YESENIA MAYTORENA TERAN**  
 Subdirección de Contabilidad y Administración



**GOBIERNO DEL ESTADO DE SONORA**  
**FICHA TÉCNICA PARA SEGUIMIENTO Y EVALUACIÓN DE INDICADORES DE PROYECTOS Y PROCESOS**  
**AVANCE TRIMESTRAL EN EL CUMPLIMIENTO DE LAS METAS DEL INDICADOR**

ETCA-III-13

TRIMESTRE: TERCERO DE 2015

**NÚMERO Y NOMBRE DEL PROGRAMA**

**NOMBRE DEL PROYECTO O PROCESO**  **CLAVE PROGRAMÁTICA**

**UNIDAD RESPONSABLE**  **UNIDAD EJECUTORA**

**OBJETIVO DEL PROYECTO O PROCESO**

**RESULTADO ESPERADO**

PRESUPUESTO	Original	Modificado	Avance en el trimestre				%	Avance acumulado		
			Programado	Comprometido	Devengado	Ejercido Pagado		Devengado	Ejercido Pagado	%(Ejercido / Devengado)
\$	5,150,491.00	\$ 5,609,979.00	\$ 1,286,340.00		\$ 1,705,856.91	\$ 1,705,856.91	1.00	\$ 3,111,141.00	\$ 3,111,141.00	1.00

**DATOS DEL INDICADOR**

**Nombre del indicador**  **Tipo**

**Fórmula de cálculo**

**Interpretación**

**Dimensión del indicador**  **Sentido (descendente o ascendente)**

**Valor (acumulable o no acumulable)**  **Frecuencia de medición**

**AVANCE DEL INDICADOR** Trimestre

Variables	Unidad de medida	Meta anual	Avance en el trimestre			Avance acumulado			Avance respecto de la meta anual (%)	Semáforo
			Programado	Alcanzado	%	Programado	Alcanzado	%		
INFORMES REALIZADOS Y PROGRAMADOS	INFORMES	17	4	4	100	17	9	52.94	52.94	🟡

COMPORTAMIENTO HISTÓRICO DEL INDICADOR HACIA LA META										
Variable	Unidad de medida	2009	2010	2011	2012	2013	2014	Meta 2015	Semáforo	
	EVENTO									

**Descripción del factor de comparación:**

**Criterios de semaforización**

- Aceptable (color verde):** Cuando el avance de la meta del indicador alcance un cumplimiento de entre 80 y 100% respecto al valor acumulado programado
- Con riesgo (color amarillo):** Cuando el avance de la meta se ubique dentro del rango del 51 al 79% respecto al valor acumulado programado
- Crítico (color rojo):** Cuando el cumplimiento de la meta registre un avance de 50% o menos respecto al valor acumulado programado

**C.P. CYNTHIA ZARAITH OROZCO ATONDO**  
 Encargada de Despacho de Dirección General

**C.P. ALMA YESENIA MAYTORENA TERAN**  
 Subdirección de Contabilidad y Administración





**GOBIERNO DEL ESTADO DE SONORA**  
**FICHA TÉCNICA PARA SEGUIMIENTO Y EVALUACIÓN DE INDICADORES DE PROYECTOS Y PROCESOS**  
**AVANCE TRIMESTRAL EN EL CUMPLIMIENTO DE LAS METAS DEL INDICADOR**

ETCA-III-13

TRIMESTRE: TERCERO DE 2015

**NÚMERO Y NOMBRE DEL PROGRAMA** PROGRAMATA ESTATAL

**NOMBRE DEL PROYECTO O PROCESO** ADMINISTRACION EFICIENTE DE LOS RECURSOS FINANCIEROS HUMANOS Y MATERIALES **CLAVE PROGRAMÁTICA** 2111113Z9G0222250AG

**UNIDAD RESPONSABLE** COMISION DE VIVIENDA DEL ESTADO DE SONORA **UNIDAD EJECUTORA** DIRECCION GENERAL

**OBJETIVO DEL PROYECTO O PROCESO** S4. Elevar el nivel de bienestar de las familias en pobreza patrimonial, a traves de la constuccion o mejoramiento integral de vivienda.

**RESULTADO ESPERADO** ADMINISTRAR CORRECTAMENTE LOS RECURSOS HUMANOS , FINANCIEROS Y MATERIALES PARA EL CUMPLIMIENTO DE LAS METAS Y OBJETIVOS PRIORITARIOS DESCRITOS EN SU OBJ DE CREACION

PRESUPUESTO	Original	Modificado	Avance en el trimestre				%	Avance acumulado			
			Programado	Comprometido	Devengado	Ejercido Pagado		Devengado	Ejercido Pagado	%	
							(Ejercido / Devengado)				
\$	7,134,051.00	\$ 7,086,763.00	\$ 1,732,983.00		\$ 1,375,505.30	\$ 1,375,505.30	1.00	\$ 2,893,926.23	\$ 2,893,926.23		1.00

**DATOS DEL INDICADOR**

**Nombre del indicador** REUNIONES /EVENTOS **Tipo** PROGRAMATICO

**Fórmula de cálculo** EVENTOS REALIZADOS ENTRE EVENTOS PROGRAMADOS POR CIENT

**Interpretación** EL GRADO DE AVANCE DE LAS METAS PROGRAMADAS CONTRA LAS REALIZADAS AL MOMENTO DE LA APLICACIÓN DEL INDICADOR

**Dimensión del indicador** REUNIONES EVENTOS **Sentido (descendente o ascendente)** ASCENDENTE

**Valor (acumulable o no acumulable)** ACUMULABLE **Frecuencia de medición** TRIMESTRAL

**AVANCE DEL INDICADOR** Trimestre 2DO TRIMESTRE

Variables	Unidad de medida	Meta anual	Avance en el trimestre			Avance acumulado			Avance respecto de la meta anual (%)	Semáforo
			Programado	Alcanzado	%	Programado	Alcanzado	%		
INFORMES REALIZADOS Y PROGRAMADOS	INFORMES	40	9	2	22.22222222	40	14	35.00	35.00	

COMPORTAMIENTO HISTÓRICO DEL INDICADOR HACIA LA META										
Variable	Unidad de medida	2009	2010	2011	2012	2013	2014	Meta 2015	Semáforo	
	EVENTO									

**Descripción del factor de comparación:**

**Criterios de semaforización**

**Aceptable (color verde):** Cuando el avance de la meta del indicador alcance un cumplimiento de entre 80 y 100% respecto al valor acumulado programado  
**Con riesgo (color amarillo):** Cuando el avance de la meta se ubique dentro del rango del 51 al 79% respecto al valor acumulado programado  
**Crítico (color rojo):** Cuando el cumplimiento de la meta registre un avance de 50% o menos respecto al valor acumulado programado

**C.P. CYNTHIA ZARAITH OROZCO ATONDO**  
 Encargada de Despacho de la Dirección General

**C.P. ALMA YESENIA MAYTORENA TERAN**  
 Subdirección de Contabilidad y Administración



**SIEGESON**

- [rdiaz \(Salir\)](#)

Inicio Lista de Organismos Comisión de Vivienda del Estado de Sonora Reporte de Indicadores Avance: Estatal-2015

**Reporte de Indicadores en Avance: Estatal-2015**

Organismo Público

[Comisión de Vivienda del Estado de Sonora](#)

Nivel de Desagregación

Estatal

Año

2015

Total de Indicadores

2

Opciones

[Ver Calendarizado 2015](#) [Ver Lista de Indicadores en Panel Ciudadano 2015](#)Estatal ▼ 2015 ▼ [Cargar](#)

**INDICADORES DE COMISIÓN DE VIVIENDA DEL ESTADO DE SONORA  
NIVEL DE DESAGREGACIÓN: ESTATAL  
AÑO: 2015 AVANCE**

Indicador Específico(IE)	Formula	Variables	enero	febrero	marzo	abril	mayo	junio	julio	agosto	septiembre	octubre	noviembre	diciembre	Meta Anual
Porcentaje de Cumplimiento para la Construcción de Vivienda	<a href="#">Ver Ficha Técnica del Indicador Específico</a>	Total de Viviendas Construidas	100					152			122				374
		Porcentaje Total de Viviendas Programadas %	100					150			150			207	607
		Numero de Viviendas Entregadas a Jefas de Familia	100					101.33			81.33				61.61
Porcentaje de Viviendas Entregadas a Jefas de Familia	<a href="#">Ver Ficha Técnica del Indicador Específico</a>	Numero de Viviendas a Jefas de Familia Programadas %	63					104			96				263
		Numero de Viviendas a Jefas de Familia	40					60			60			85	245
		Numero de Viviendas a Jefas de Familia Programadas %	157.5					173.33			160				107.35

[Regresar a Reporte de Indicadores](#)

© 2011 - 2015 Gobierno del Estado de Sonora.



Sistema Estatal de Evaluación  
Gastos por proyectos de Inversión  
COMISION DE VIVIENDA DEL ESTADO DE SONORA  
al 30 de Septiembre de 2015  
(pesos)

CPCA-III-14

TRIMESTRE: TERCERO DE 2015

GASTO DE INVERSION EJERCIDO:

NOMBRE DEL PROYECTO

MONTO EROGADO

\*





**Sistema Estatal de Evaluación**  
**Relación de Cuentas Bancarias Productivas Específicas**  
**COMISION DE VIVIENDA DEL ESTADO DE SONORA**  
**del 1 de Enero al 30 de Septiembre de 2015**  
**(pesos)**

ETCA-IV-15

TRIMESTRE: TERCERO DE 2015

Fondo, Programa o Convenio		Datos de la Cuenta Bancaria	
		Institución Bancaria	Número de Cuenta
1	Gasto Corriente	Banco Mercantil del Norte, S. A.	186155956
2	Recurso Federal FONHAPO	Banco Mercantil del Norte, S. A.	835545958
3	Programa Tu Casa Rural 2006	Banco Mercantil del Norte, S. A.	514681254
4	Nomina Recursos Humanos	Banco Mercantil del Norte, S. A.	507042549
5	Programa Pet. Fonden Henriette	Banco Mercantil del Norte, S. A.	603012622
6	Recurso Estatal CONAVI	Banco Mercantil del Norte, S. A.	588082704
7	Programa Tu Casa Indigena 2006	Banco Mercantil del Norte, S. A.	502602939
8	Subsidio Estatal Gasto de Operación. (Gto. Corrien.)	Banco Mercantil del Norte, S. A.	813152952
9	Recurso Estatal Urbanización San Luis R. C.	Banco Mercantil del Norte, S. A.	813152961
10	Recurso Estatal CONAVI Navojoa	Banco Mercantil del Norte, S. A.	647703830
11	Programa CONAVI Puerto Peñasco	Banco Mercantil del Norte, S. A.	665113901
12	Rec. Est. CONAVI Esta es Tu Casa 2x1 Subs. Desarro.	Banco Mercantil del Norte, S. A.	517874002
13	Recurso Estatal FONHAPO Tu Casa 2011	Banco Mercantil del Norte, S. A.	699444600
14	Rec. Estatal FONHAPO Tu Casa Rural 2011	Banco Mercantil del Norte, S. A.	699444628
15	Prog. Tu Casa Vivienda Indigena 2007 Estatal	Banco Mercantil del Norte, S. A.	558324676
16	Recurso Federal CONAVI	Banco Mercantil del Norte, S. A.	638314720
17	Recurso Estatal FONHAPO Vivienda Indigena 2009	Banco Mercantil del Norte, S. A.	614745300
18	Recurso Estatal	Banco Mercantil del Norte, S. A.	614745328
19	Recurso Federal FONHAPO Vivienda Indigena 2011	Banco Mercantil del Norte, S. A.	686036359
20	Recurso Federal FONHAPO (Viv. Indigena 2010)	Banco Mercantil del Norte, S. A.	631897297
21	Recurso FAFEF 2011 (Federal Ramo 33)	Banco Mercantil del Norte, S. A.	674367407
22	Rec. Fed. Pet. Sismo Ximena (San Luis, Guay. Emp.)	Banco Mercantil del Norte, S. A.	674367416
23	Prog. Vivienda Sustentable (Depósitos Internac.)	Banco Mercantil del Norte, S. A.	826917928
24	Programa Mejoramiento de Vivienda	Banco Mercantil del Norte, S. A.	589888257
25	Prog. Estatal Mejoram. Vivivenda (Adq. Terreno)	Banco Mercantil del Norte, S. A.	633579887
26	Rec. Est. CONAVI Zonas Alto Riesgo Mpio.Caj. Nav.	Banco Mercantil del Norte, S. A.	649848249
27	Rec. Estatal CONAVI Cajeme.	Banco Mercantil del Norte, S. A.	647703821
28	Prog. CONAVI Varios Municipios	Banco Mercantil del Norte, S. A.	649848436
29	Rec. Estatal CONAVI Guaymas	Banco Mercantil del Norte, S. A.	649848427
30	Rec. Estatal Prog. Ampliación y Mej. (Diputado)	Banco Mercantil del Norte, S. A.	552169576

<b>31</b>	Rec. Estatal FONHAPO 2013	Banco Mercantil del Norte, S. A.	862623795
<b>32</b>	Rec. FAFEF 2014 Gastos Indirectos	Banco Mercantil del Norte, S. A.	237499310
<b>33</b>	Rec. Programa Adquisición Reserva Territorial	BBVA Bancomer, S. A.	149420592

NOTA: La información de este formato es ACUMULADA

**C.P. CYNTHIA ZARAITH OROZCO ATONDO**

Encargado de Despacho de la Dirección General

**C.P. ALMA YESENIA MAYTORENA TERAI**

Subdirección de Contabilidad y Administración



**Sistema Estatal de Evaluación**  
**Relación de Bienes que Componen su Patrimonio**  
**COMISIÓN DE VIVIENDA DEL ESTADO DE SONORA**  
**del 1 de Enero al 30 de Septiembre de 2015**  
**(pesos) TRIMESTRE: TERCERO DE 2015**

ETCA-IV-16

Código	Descripción del Bien	Valor <u>HISTORICO</u>
<b>BIENES INMUEBLES</b>		
1	ESCRITURA PUBLICA NO. TERRENO DE 32,400 M2, UBICADO EN AGUA PRIETA SONORA	\$ 1,911,600.00
	ESCRITURA PÚBLICA NO. 22,254 TERRENO DE 7-51-10 HAS, UBICADO EN NAVOJOA, SONORA	\$ 6,384,350.00
	ESCRITURA PÚBLICA NO. TERRENO DE 334 LOTES, UBICADO EN NAVOJOA, SONORA	\$ 4,789,600.00
	ESCRITURA PÚBLICA NO. 2144 TERRENO DE 156 LOTES UBICADO EN NAVOJOA, SONORA	\$ 3,257,280.00
	ESCRITURA PÚBLICA NO. TERRENO UBICADO EN NAVOJOA	\$ 1,336,000.00
	ESCRITURA PÚBLICA NO. 13784 TERRENO RECIBIDO EN DACION EN PAGO, CON SUPERFICIE DE DE 179,276.77 M2. DESTINADO PARA 130 LOTES, UBICADO EN S.L.R.C.	\$ 2,896,185.31
	ESCRITURA PUBLICA NO. 26,304 LOTE DE TERRENO NO. 31 CON SUPERFICIE DE 4-99-82 HAS, UBICADO FRENTE AL POBLADO LOS VIEJOS EN ETCHOJOA, SONORA	\$ 273,910.00
	ESCRITURA PUBLICA NO. 26,305 LOTE DE TERRENO URBANO, UBICADO EN LA PERIFERIA DE LA CABECERA MUNICIPAL DE PITIQUITO SONORA CON SUPERFICIE DE 49,003.60 M2	\$ 980,076.00
	<b>TOTAL AL 30 DE SEPT 2015</b>	<b>\$ 21,829,001.31</b>
<b>EQUIPO DE OFICINA</b>		
2	IVE ARC 001 ARCHIVERO METALICO 3 CAJONES	334.50
3	IVE ARC 002 ARCHIVERO METALICO 4 CAJONES	334.50
4	IVE ARC 003 ARCHIVERO METALICO 2 CAJONES	334.40
5	IVE ARC 004 ARCHIVERO METALICO 4 CAJONES	334.40
6	IVE ARC 005 ARCHIVERO METALICO 4 CAJONES	370.00
7	IVE ARC 006 ARCHIVERO METALICO 4 CAJONES	370.00
8	IVE ARC 007 ARCHIVERO METALICO 4 CAJONES	370.00
9	IVE ARC 008 ARCHIVERO METALICO 3 CAJONES	370.00
10	IVE ARC 009 ARCHIVERO METALICO 4 CAJONES	370.00
11	IVE ARC 010 ARCHIVERO DE 2 CAJ. CHICOS Y 1 GDE. COLOR NEGRO	2,070.00
12	IVE ARC 011 ARCHIVERO DE 2 CAJ. CHICOS Y 1 GDE. COLOR NEGRO	2,070.00
13	IVE ARC 012 ARCHIVERO METALICO 2 GABETAS, T/OF.	1,184.50
14	IVE ARC 013 ARCHIVERO METALICO 2 GABETAS, T/OF.	1,184.50
15	IVE ARC 014 ARCHIVERO METALICO 2 GABETAS, T/OF.	1,184.50
16	IVE ARC 015 CAJONERO 2 CAJONES CHICOS Y UNO DE ARCHIVO	1,868.75
17	IVE ARC 016 CAJONERO 2 CAJONES UNO CHICO Y UNO OFICIO	1,868.75
18	IVE ARC 017 CAJONERO 2 CAJONES T/OFCIO	1,868.75
19	IVE ARC 018 ARCHIVERO 2 CAJONES CHICOS 1 OFICIO	1,581.25
20	IVE ARC 019 ARCHIVERO 2 CAJONES CHICOS 1 OFICIO	1,581.25
21	IVE ARC 020 ARCHIVERO 2 CAJONES CHICOS 1 OFICIO	1,581.25
22	IVE ARC 021 ARCHIVERO 2 CAJONES CHICOS 1 OFICIO	1,581.25
23	IVE ARC 022 ARCHIVERO 2 CAJONES CHICOS 1 OFICIO	1,581.25
24	IVE ARC 023 ARCHIVERO 2 CAJONES CHICOS 1 OFICIO	1,581.25
25	IVE ARC 024 ARCHIVERO 2 CAJONES CHICOS 1 OFICIO	1,581.25
26	IVE ARC 025 ARCHIVERO 2 CAJONES CHICOS 1 OFICIO	1,581.25
27	IVE ARC 026 CAJONERO DE 2 CAJONES DE ARCHIVO T/CARTA	948.75
28	IVE ARC 027 CAJONERO DE 2 CAJONES CHICOS Y UNO DE ARCHIVO	948.75
29	IVE ARC 028 CAJONERO DE 2 CAJONES CHICOS	1,868.75



**Sistema Estatal de Evaluación**  
**Relación de Bienes que Componen su Patrimonio**  
**COMISIÓN DE VIVIENDA DEL ESTADO DE SONORA**  
**del 1 de Enero al 30 de Septiembre de 2015**  
**(pesos) TRIMESTRE: TERCERO DE 2015**

ETCA-IV-16

Código		Descripción del Bien	Valor <u>HISTORICO</u>
30	IVE ARC 029	CAJONERO DE 2 CAJONES CHICOS	1,868.75
31	IVE ARC 030	CAJONERO DE 2 CAJONES CHICOS Y UNO GRANDE	2,018.25
32	IVE ARC 031	ARCHIVERO DE 4 CAJONES HORIZONTALES	3,438.50
33	IVE ARC 032	ARCHIVERO DE 3 CAJONES HORIZONTALES DE 90 CM	4,335.50
34	IVE ARC 033	CAJONERO DE TRES CAJONES	2,415.00
35	IVE ARC 034	CAJONERO DE DOS CAJONES DE ARCHIVO	2,415.00
36	IVE ARC 035	CAJONERO DE DOS CAJONES DE ARCHIVO	2,415.00
37	IVE ARC 036	ARCHIVERO DE TRES CAJONES HORIZONTAL	5,635.00
38	IVE ARC 038	CAJONERO DE UN CAJON CHICO Y UNO DE ARCHIVO	1,442.10
39	IVE ARC 039	CAJONERO DE UN CAJON CHICO Y UNO DE ARCHIVO	1,442.10
40	IVE ARC 040	CAJONERO DE UN CAJON CHICO Y UNO DE ARCHIVO	1,442.10
41	IVE ARC 041	CAJONERO DE UN CAJON CHICO Y UNO DE ARCHIVO	1,442.10
42	IVE ARC 042	CAJONERO DE UN CAJON CHICO Y UNO DE ARCHIVO	1,442.10
43	IVE ARC 043	CAJONERO DE UN CAJON CHICO Y UNO DE ARCHIVO	1,442.10
44	IVE ARC 044	CAJONERO DE UN CAJON CHICO Y UNO DE ARCHIVO	1,442.10
45	IVE ARC 045	CAJONERO DE 2 CAJONES CHICOS Y UNO DE ARCHIVO	2,018.25
46	IVE ASRC 100	ARCHIVERO METALICO HORIZONTAL	3,162.40
47	IVE CAJ 001	CAJONES	517.50
48	IVE CAL 001	CALCULADORA ELECTRONICA 12 DIGITOS DL-290	187.00
49	IVE CAL 002	CALCULADORA ELECTRONICA 12 DIGITOS DL-290	187.00
50	IVE CAL 003	CALCULADORA 1320	127.00
51	IVE CAL 004	CALCULADORA 1320	127.00
52	IVE CAL 005	CALCULADORA 1320	127.00
53	IVE CAL 006	CALCULADORA 1320	127.00
54	IVE CAL 007	CALCULADORA 1320	127.00
55	IVE SUM 004	SUMADORA CANON	592.00
56	IVE CAM 004	CAMARA FOTOGRAFICA KODAK	337.50
57	IVE CES 001	CESTO PAPELERO 30X30 MADERA COLOR VINO	207.00
58	IVE CHA 001	CHAROLA PAPELERA 2 NIVELES MADERA COLOR VINO	230.00
59	IVE CRE 001	UNA CREDENZA Y LIBRERO C/DIVISIONES	1,580.00
60	IVE CRE 002	UNA CREDENZA Y LIBRERO C/DIVISIONES	1,580.00
61	IVE CRE 005	CREDENZA TIPO DIRECC. 1.90 MELAMINICO CAOBA NEGRO CAJONES LADO IZQ.	3,984.75
62	IVE CRE 007	CREDENZA DE TRABAJO	4,255.00
63	IVE CRE 008	CREDENZA 1.80X.75	4,186.00
64	IVE CRE 009	CREDENZA CON ARCHIVERO, PUERTA CORREDIZA	3,337.90
65	IVE ENG 001	ENGARGOLADORA TWIN BINDER 2003	880.00
66	IVE ESC 011	ESCRITORIO DIRECCION 1.93 CM. MADERA TERMINADO MELAMINICO COLOR CAOBA-NEGRO	5,885.70
67	IVE ESC 001	ESCRITORIO EJECUTIVO 1 PIEZA CAJ LATERALES	1,148.00
68	IVE ESC 002	ESCRITORIO EJECUTIVO 1 PIEZA CAJ LATERALES	1,148.00
69	IVE ESC 003	ESCRITORIO EJECUTIVO 1 PIEZA CAJ LATERALES	1,148.00
70	IVE ESC 006	ESCRITORIO SECRETARIAL C/EXTENSION 4 CAJ.	1,240.00
71	IVE ESC 007	ESCRITORIO SECRETARIAL C/EXTENSION 4 CAJ.	1,240.00
72	IVE ESC 008	ESCRITORIO SECRETARIAL C/EXTENSION 4 CAJ.	1,240.00
73	IVE ESC 009	ESCRITORIO SECRETARIAL C/EXTENSION 4 CAJ.	1,240.00
74	IVE ESC 010	ESCRITORIO SECRETARIAL C/EXTENSION 4 CAJ.	1,240.00
75	IVE ESC 013	ESCRITORIO SECRETARIAL DE 1.20MELAMINICO C/NEGRO	3,185.50
76	IVE ESC 015	ESCRITORIO SECRETARIAL TIPO PENINSULA CON LATERAL	5,175.00
77	IVE ESC 016	ESCRITORIO SECRETARIAL TIPO PENINSULA CON LATERAL	5,175.00
78	IVE ESC 017	ESCRITORIO EJECUTIVO PENINSULA Y LATERAL	3,335.00
79	IVE ESC 020	ESCRITORIO SEMIEJECUTIVO CON 2 CAJONES	3,001.50
80	IVE ESC 021	ESCRITORIO ATENCION A CLIENTES PARA EXPO	6,900.00
81	IVE ESC 022	ESCRITORIO ATENCION A CLIENTES PARA EXPO	6,900.00
82	IVE ESC 023	ESCRITORIO EJECUTIVO DE 1.67 MELAMINA CAOBANEGRO	8,521.50
83	IVE ESC 024	ESCRITORIO SECRETARIAL CON EXTENCION	8,671.00



**Sistema Estatal de Evaluación**  
**Relación de Bienes que Componen su Patrimonio**  
**COMISIÓN DE VIVIENDA DEL ESTADO DE SONORA**  
**del 1 de Enero al 30 de Septiembre de 2015**  
**(pesos) TRIMESTRE: TERCERO DE 2015**

ETCA-IV-16

Código	Descripción del Bien	Valor <u>HISTORICO</u>	
84	IVE ESC 025	ESCRITORIO DE 1.40X.90 Y UN LATERAL CON UN CAJON	3,648.40
85	IVE EST 005	ESTANTE DE PLASTICO 4 DIVISIONES GRIS	636.00
86	IVE EST 006	ESTANTE DE PLASTICO 4 DIVISIONES GRIS	636.00
87	IVE EST 007	ESTANTE DE PLASTICO 4 DIVISIONES GRIS	636.00
88	IVE EST 008	RACK PLASTICO GRIS 5 NIVELES	539.01
89	IVE EST 009	ESTANTE DE PLASTICO GRIS CLARO 36X18	849.00
90	IVE EST 010	ESTANTE DE PLASTICO GRIS CLARO 36X18	849.00
91	IVE EST 011	ESTANTE DE PLASTICO GRIS CLARO 36X18	849.00
92	IVE LET 001	LETRA PAC, ETIQUETADOR	469.00
93	IVE GBT 001	GABINETE 24X22X25 WALL-MOUNT	8,080.00
94	IVE GRA 002	GRABADORA SONY M-740V MONOCASSET PLATA	769.00
95	IVE GRA 003	RADIO GRABADORA SONY CFD-S38	1,086.75
96	IVE JAR 001	JARRON METAL GRANDE NEGRO	1,592.92
97	IVE LAM 001	LAMPARA DE VIDRIO	500.00
98	IVE LIB 001	LIBRERO RTA 202 CON PUERTAS DE NOGAL	1,359.00
99	IVE LIB 002	LIBRERO ALTO COLOR VINO	3,070.50
100	IVE LIB 003	LIBRERO DE 1.80 X .90 MELAMINA NEGRO	5,520.00
101	IVE LIB 004	LIBRERO DE 90 X 1.90 MELAMINA NEGRO CAOBA	1,840.00
102	IVE LIB 005	LIBRERO DE 1.20 X 2.20 MELAMINA NEGRO CAOBA	2,185.00
103	IVE LIB 006	LIBRERO	4,579.87
104	IVE LIB 014	LIBRERO DE .90X30X1.95	2,242.50
105	IVE LIB 018	LIBRERO DE 2.20 MTS	2,576.00
106	IVE LIB 019	LIBRERO DE .90X1.92 MTS	2,406.40
107	IVE LIB 020	LIBRERO DE .90X1.92 MTS	2,406.40
108	IVE LIB 028	LIBRERO DE PUERTAS 1.95X.90X.35 MTS	3,662.75
109	IVE LIB 030	LIBRERO DE MELAMINA BLANCA PARA CLOSET .90X2.20X.30 MTS	2,242.50
110	IVE LIB 031	LIBRERO DE 1.95X.90X.35	4,522.38
111	IVE MAC 001	MACETA DE MIMBRE CON HOJAS	250.00
112	IVE MAC 002	MACETA DE MIMBRE CON HOJAS	250.00
113	IVE MAC 003	MACETA DE CERAMICA CON BON SAI	700.00
114	IVE MES 002	MESA METALICA CAFE DE TRABAJO	125.00
115	IVE MES 003	MESA METALICA CAFE DE TRABAJO	125.00
116	IVE MES 004	MESA METALICA CAFE DE TRABAJO	125.00
117	IVE MES 005	MESA MULTIUSOS 60x40	530.00
118	IVE MES 006	MESA PARA COMPUTADORA	391.00
119	IVE MES 007	MESA PARA COMPUTADORA	206.00
120	IVE MES 008	MESA PARA COMPUTADORA	206.00
121	IVE MES 009	MUEBLE PARA CAFETERA GRANDE	990.00
122	IVE MES 010	MESA TIPO CONSOLA CHAPA DE CAOBA	1,059.00
123	IVE MES 011	MESA DE CENTRO OVALADA COLOR VINO	735.00
124	IVE MES 012	MESA LATERAL COLOR VINO	685.01
125	IVE MES 014	MESILLA CIRCULAR	1,420.26
126	IVE MES 015	MESA DE 60 x 1.40	1,236.25
127	IVE MES 016	MESA DE 60 x 1.40	1,236.25
128	IVE MES 017	MESA DE 60 x 1.40	1,236.25
129	IVE MES 018	MESA DE 60 x 1.40	1,236.25
130	IVE MES 019	MESA DE 60 x 1.40	1,236.25
131	IVE MES 020	MESA DE 60 x 1.40	1,236.25
132	IVE MES 021	MESA DE 60 x 1.40	1,236.25
133	IVE MES 022	MESA DE 60 x 1.40	1,236.25
134	IVE MES 023	MESA DE 60 x 1.40	1,236.25
135	IVE MES 024	MESA DE 60 x 1.40	1,236.25
136	IVE MES 025	MESA DE 60 x 1.40	1,236.25
137	IVE MES 026	MESA DE 60 x 1.40	1,236.25
138	IVE MES 027	MESA DE 60 x 1.40	1,236.25
139	IVE MES 028	MESA DE 60 x 1.40	1,236.25



**Sistema Estatal de Evaluación**  
**Relación de Bienes que Componen su Patrimonio**  
**COMISIÓN DE VIVIENDA DEL ESTADO DE SONORA**  
**del 1 de Enero al 30 de Septiembre de 2015**  
**(pesos) TRIMESTRE: TERCERO DE 2015**

ETCA-IV-16

Código		Descripción del Bien	Valor <u>HISTORICO</u>
140	IVE MES 029	MESA DE 60 x 1.40	1,236.25
141	IVE MES 030	MESA DE 60 x 1.40	1,236.25
142	IVE MES 031	MESA DE .60 X 1.90 DE MELAMINA	1,630.12
143	IVE MES 032	MESA DE .60 X 1.90 DE MELAMINA	1,630.12
144	IVE MES 033	MESA DE 2.60X60	2,018.25
145	IVE MES 035	MESA PARA COMPUTADORA DE 50X55X75	1,196.00
146	IVE MES 036	MESA DE 1.40	1,345.50
147	IVE MES 037	MESA DE 1.40	1,345.50
148	IVE MES 038	MESA DE 1.20	1,196.00
149	IVE MES 039	MESA DE 1.20	1,196.00
150	IVE MES 040	MESA DE 1.94	1,644.50
151	IVE MES 041	MESA ESQUINERA DE 1.80 X .80	1,345.50
152	IVE MES 042	MESA DE 1.13	1,196.00
153	IVE MES 043	MESA PARA IMPRESORA .50X.50X75 MTS	1,449.00
154	IVE MES 046	MESA DE 2.35X.60 MTS	2,125.20
155	IVE MES 047	MESA DE 2.35X.60 MTS	2,125.20
156	IVE MES 049	MESA DE 2.35X.60 MTS	2,125.20
157	IVE MES 051	MESA DE 1.45X.60 MTS	1,366.20
158	IVE MES 053	MESA ESQUINERO DE 1.20X1.20X.60 MTS	2,018.25
159	IVE MES 054	MESA PARA IMPRESORA	2,426.50
160	IVE MES 056	MESA DE 1.40X.60	1,897.50
161	IVE MES 057	MESA DE 2.36 CM	1,422.23
162	IVE MES 058	MESA DE TRABAJO DE 1.40X.60	1,759.50
163	IVE MUE 001	MUEBLE DE MOSTRADOR DE 2.40X.75X1.05 MTS PARA DOS PERSONAS	9,411.60
164	IVE CON 001	CONSOLA NOBREAK SOLA BASIC XR-21 1600V	4,009.59
165	IVE PAT 001	PATA PARA ESCRITORIO	448.50
166	IVE PER 001	PERCHERO CHICO DE MADERA COLOR NOGAL	1,960.00
167	IVE PIN 001	PIZARRON BLANCO	85.00
168	IVE PIN 002	PIZARRON BLANCO	85.00
169	IVE PIN 002	PIZARRON DE CORCHO	409.40
170	IVE PIN 003	PIZARRON BLANCO	85.00
171	IVE REF 001	REFRIGERADOR COLOR BEIGE MARCA ACROS	2,866.00
172	IVE REG 007	REGULADOR	207.00
173	IVE REG 008	REGULADOR	207.00
174	IVE REG 009	REGULADOR	253.00
175	IVE REG 010	REGULADOR DE VOLTAJE	241.50
176	IVE REG 011	REGULADOR DE VOLTAJE	207.00
177	IVE REG 012	REGULADOR DE VOLTAJE	207.00
178	IVE REG 013	REGULADOR DE VOLTAJE	276.00
179	IVE REG 014	REGULADOR DE VOLTAJE	207.00
180	IVE REG 015	REGULADOR DE VOLTAJE	207.00
181	IVE REG 016	REGULADOR DE VOLTAJE	230.00
182	IVE REL 001	RELOJ DE PARED	85.00
183	IVE LIB 008	LIBRERO PARA SOBREPONER EN ESCRITORIO	2,406.37
184	IVE GAB 002	GABETAS PARA CARPETA PARA EMPOTRAR	690.00
185	IVE GAB 005	GABETAS PARA EMPOTRAR	747.50
186	IVE GAB 006	GABETAS PARA EMPOTRAR	747.50
187	IVE GAB 007	GABETAS PARA EMPOTRAR	747.50
188	IVE GAB 008	GABETA PARA EMPOTRAR	747.50
189	IVE GAB 009	GABETA PARA EMPOTRAR	747.50
190	IVE GAB 010	GABETA PARA EMPOTRAR	747.50
191	IVE GAB 011	GABETA PARA EMPOTRAR	747.50
192	IVE GAB 012	GABETA PARA EMPOTRAR	747.50
193	IVE REP 002	REPIZA PARA SOBREPONER EN MESA	1,558.25
194	IVE TRA 001	SISTEMA MODULAR DE TRABAJO	1,150.00



**Sistema Estatal de Evaluación**  
**Relación de Bienes que Componen su Patrimonio**  
**COMISIÓN DE VIVIENDA DEL ESTADO DE SONORA**  
**del 1 de Enero al 30 de Septiembre de 2015**  
**(pesos) TRIMESTRE: TERCERO DE 2015**

ETCA-IV-16

Código	Descripción del Bien	Valor <u>HISTORICO</u>	
195	IVE TRA 002	SISTEMA MODULAR DE TRABAJO	1,150.00
196	IVE TRA 003	SISTEMA MODULAR DE TRABAJO	1,150.00
197	IVE TRA 004	SISTEMA MODULAR DE TRABAJO	1,150.00
198	IVE TRA 005	MODULO ESQUINERO	1,569.75
199	IVE TRA 006	MODULO ESQUINERO	1,569.75
200	IVE TRA 007	MODULO ESQUINERO	1,569.75
201	IVE TRA 008	CUBIERTA LINEAL	1,166.10
202	IVE TRA 009	CUBIERTA LINEAL	1,166.10
203	IVE TRA 010	CUBIERTA LINEAL	1,166.10
204	IVE TRA 011	MAMPARA DE .45 x 1.40	402.50
205	IVE TRA 012	MAMPARA DE .45 x 1.40	402.50
206	IVE TRA 013	MAMPARA DE .45 x 1.40	402.50
207	IVE TRA 014	MAMPARA DE .45 x 1.40	402.50
208	IVE TRA 015	MAMPARA DE .45 x 1.40	402.50
209	IVE TRA 016	MAMPARA DE .45 x 1.40	402.50
210	IVE TRA 017	MAMPARA DE .45 x 1.40	402.50
211	IVE TRA 018	MAMPARA DE .45 x 1.40	402.50
212	IVE LIB 007	LIBRERO PARA SOBREPONER EN ESCRITORIO	2,406.37
213	IVE LIB 009	LIBRERO SOBRE CREDENZA DE 2.00 X.35	2,242.50
214	IVE LIB 010	LIBRERO SOBRE CREDENZA DE 2.00 X.35	2,242.50
215	IVE LIB 011	LIBRERO SOBRE CREDENZA DE 1.20 X.35	2,018.25
216	IVE LIB 012	LIBRERO SOBRE CREDENZA DE 1.20 X.35	2,018.25
217	IVE LIB 013	LIBRERO SOBRE CREDENZA DE 1.20 X.35	2,018.25
218	IVE LIB 015	LIBRERO SOBRE PONER CREDENZA 1.59X1.2X35	2,242.50
219	IVE LIB 016	LIBRERO SOBRE PONER CREDENZA .90X1.10X.35	1,265.00
220	IVE LIB 017	LIBRERO PARA SOBREPONER EN ARCHIVERO	1,529.50
221	IVE LIB 021	LIBRERO DE SOBREPONER DE UNA REPISA .75X2.35X.30 MTS	1,973.40
222	IVE LIB 022	LIBRERO DE SOBREPONER DE UNA REPISA .75X2.35X.30 MTS	1,973.40
223	IVE LIB 023	LIBRERO DE SOBREPONER DE UNA REPISA .75X2.35X.30 MTS	1,973.40
224	IVE LIB 024	LIBRERO DE SOBREPONER DE UNA REPISA .75X2.35X.30 MTS	1,973.40
225	IVE LIB 025	LIBRERO DE SOBREPONER EN REPISAS	1,290.30
226	IVE LIB 026	LIBRERO DE SOBREPONER DE UNA REPISA .75X1.45X.30 MTS	1,290.30
227	IVE LIB 027	LIBRERO DE SOBREPONER DE UNA REPISA .75X1.45X.30 MTS	1,290.30
228	IVE SIL 030	SILLA CON BASE DE TRINEO EN TELE C/OXFORD MOD. 500	799.25
229	IVE SIL 001	SILLA SECRETARIAL TAPIZADA GIRATORIA	125.00
230	IVE SIL 002	SILLA SECRETARIAL TAPIZADA GIRATORIA	125.00
231	IVE SIL 003	SILLA SECRETARIAL TAPIZADA GIRATORIA	125.00
232	IVE SIL 006	SILLA METALICA . FIJA TAP. GRIS C/BRACERAS	85.00
233	IVE SIL 007	SILLA METALICA . FIJA TAP. GRIS C/BRACERAS	85.00
234	IVE SIL 012	SILLA METALICA . FIJA TAP. GRIS C/BRACERAS	85.00
235	IVE SIL 017	SILLA METALICA . FIJA TAP. GRIS C/BRACERAS	85.00
236	IVE SIL 020	SILLA SECRETARIAL GIRATORIA TAPIZADA NEGRO	-
237	IVE SIL 023	SILLA SECRETARIAL EN TELA MOE. RS-250 C/BLEUBERRY	718.75
238	IVE SIL 024	SILLA SECRETARIAL EN TELA MOE. RS-250 C/BLEUBERRY	718.75
239	IVE SIL 025	SILLA SECRETARIAL EN TELA MOE. RS-250 C/BLEUBERRY	718.75
240	IVE SIL 026	SILLA SECRETARIAL EN TELA MOE. RS-250 C/BLEUBERRY	718.75
241	IVE SIL 027	SILLA SECRETARIAL EN TELA MOE. RS-250 C/OXFORD	718.75
242	IVE SIL 031	SILLA CON BASE DE TRINEO EN TELE C/OXFORD MOD. 500	799.25
243	IVE SIL 032	SILLA CON BASE DE TRINEO EN TELE C/OXFORD MOD. 500	799.25
244	IVE SIL 033	SILLA CON BASE DE TRINEO EN TELE C/OXFORD MOD. 500	799.25
245	IVE SIL 034	SILLA CON BASE DE TRINEO EN TELE C/OXFORD MOD. 500	799.25
246	IVE SIL 035	SILLA CON BASE DE TRINEO EN TELE C/OXFORD MOD. 500	799.25
247	IVE SIL 036	SILLA CON BASE DE TRINEO EN TELE C/OXFORD MOD. 500	799.25
248	IVE SIL 037	SILLA CON BASE DE TRINEO EN TELE C/OXFORD MOD. 500	799.25
249	IVE SIL 038	SILLA CON BASE DE TRINEO EN TELE C/OXFORD MOD. 500	799.25
250	IVE SIL 039	SILLA CON BASE DE TRINEO EN TELE C/OXFORD MOD. 500	799.25



**Sistema Estatal de Evaluación**  
**Relación de Bienes que Componen su Patrimonio**  
**COMISIÓN DE VIVIENDA DEL ESTADO DE SONORA**  
**del 1 de Enero al 30 de Septiembre de 2015**  
**(pesos) TRIMESTRE: TERCERO DE 2015**

ETCA-IV-16

Código		Descripción del Bien	Valor <u>HISTORICO</u>
251	IVE SIL 040	SILLA SECRETARIAL GIRATORIA COLOR AZUL	429.01
252	IVE SIL 047	SILLA SECRETARIAL FIJA	399.01
253	IVE SIL 048	SILLA SECRETARIAL FIJA	399.01
254	IVE SIL 049	SILLA SECRETARIAL FIJA	399.01
255	IVE SIL 050	SILLA DE TELA PARA VISITANTES BASE TRINEO	1,875.65
256	IVE SIL 051	SILLA DE TELAPARA VISITANTES BASE TRINEO	1,875.65
257	IVE SIL 052	SOFA FRANCIA 2 PLAZAS VINIL NEGRO	3,027.95
258	IVE SIL 053	SILLA FIJA TAPIZADA TELA COLOR AZUL	294.18
259	IVE SIL 054	SILLA FIJA TAPIZADA TELA COLOR AZUL	294.18
260	IVE SIL 055	SILLA FIJA TAPIZADA TELA COLOR AZUL	294.18
261	IVE SIL 056	SILLA FIJA TAPIZADA TELA COLOR AZUL	294.18
262	IVE SIL 057	SILLA FIJA TAPIZADA TELA COLOR AZUL	294.18
263	IVE SIL 058	SILLA FIJA TAPIZADA TELA COLOR AZUL	294.18
264	IVE SIL 059	SILLA FIJA TAPIZADA TELA COLOR AZUL	294.18
265	IVE SIL 060	SILLA FIJA TAPIZADA TELA COLOR AZUL	294.18
266	IVE SIL 061	SILLA FIJA TAPIZADA TELA COLOR AZUL	294.18
267	IVE SIL 062	SILLA FIJA TAPIZADA TELA COLOR AZUL	294.18
268	IVE SIL 063	SILLA FIJA TAPIZADA TELA COLOR AZUL	294.18
269	IVE SIL 064	SILLA FIJA TAPIZADA TELA COLOR AZUL	294.18
270	IVE SIL 065	SILLA FIJA TAPIZADA TELA COLOR AZUL	294.18
271	IVE SIL 066	SILLA FIJA TAPIZADA TELA COLOR AZUL	294.18
272	IVE SIL 067	SILLA FIJA TAPIZADA TELA COLOR GRIS	294.18
273	IVE SIL 068	SILLA FIJA TAPIZADA TELA COLOR GRIS	294.18
274	IVE SIL 069	SILLA FIJA TAPIZADA TELA COLOR GRIS	294.18
275	IVE SIL 070	SILLA FIJA TAPIZADA TELA COLOR AZUL	294.18
276	IVE SIL 071	SILLA FIJA TAPIZADA TELA COLOR AZUL	294.18
277	IVE SIL 072	SILLA FIJA TAPIZADA TELA COLOR AZUL	294.18
278	IVE SIL 073	SILLA FIJA TAPIZADA TELA COLOR AZUL	294.18
279	IVE SIL 074	SILLA FIJA TAPIZADA TELA COLOR AZUL	294.18
280	IVE SIL 075	SILLA SECRETARIAL GIRATORIA	898.99
281	IVE SIL 076	SILLA BARI TELA NEGRA	1,381.12
282	IVE SIL 080	SILLA TAPIZADA NEGRA CON DESCANSABRAZOS	899.00
283	IVE SIL 081	SILLA TAPIZADA NEGRA CON DESCANSABRAZOS	899.00
284	IVE SIL 082	SILLA TAPIZADA NEGRA CON DESCANSABRAZOS	899.00
285	IVE SIL 084	SILLA TAPIZADA NEGRA CON DESCANSABRAZOS	899.00
286	IVE SIL 085	SILLA TAPIZADA NEGRA CON DESCANSABRAZOS	899.00
287	IVE SIL 086	SILLA TAPIZADA NEGRA CON DESCANSABRAZOS	899.00
288	IVE SIL 087	SILLA TAPIZADA NEGRA CON DESCANSABRAZOS	899.00
289	IVE SIL 095	SILLA P/COMPUTADORA GRIS	399.00
290	IVE SIL 096	SILLA P/COMPUTADORA GRIS	399.00
291	IVE SIL 097	SILLA P/COMPUTADORA GRIS	399.00
292	IVE SIL 098	SILLA P/COMPUTADORA GRIS	399.00
293	IVE SIL 099	SILLA P/COMPUTADORA GRIS	399.00
294	IVE SIL 100	SILLA P/COMPUTADORA GRIS	399.00
295	IVE SIL 101	SILLA P/COMPUTADORA GRIS	399.00
296	IVE SIL 102	SILLA P/COMPUTADORA GRIS	399.00
297	IVE SIL 103	SILLA P/COMPUTADORA GRIS	399.00
298	IVE SIL 104	SILLA ACOJINADA FIJA GRIS	259.00
299	IVE SIL 105	SILLA ACOJINADA FIJA GRIS	259.00
300	IVE SIL 106	SILLA ACOJINADA FIJA GRIS	259.00
301	IVE SIL 107	SILLA ACOJINADA FIJA GRIS	259.00
302	IVE SIL 108	SILLA ACOJINADA FIJA GRIS	259.00
303	IVE SIL 109	SILLA ACOJINADA FIJA GRIS	259.01
304	IVE SIL 110	SILLA ACOJINADA FIJA GRIS	259.01
305	IVE SIL 111	SILLA ACOJINADA FIJA GRIS	259.01
306	IVE SIL 112	SILLA ACOJINADA FIJA GRIS	259.01





**Sistema Estatal de Evaluación**  
**Relación de Bienes que Componen su Patrimonio**  
**COMISIÓN DE VIVIENDA DEL ESTADO DE SONORA**  
**del 1 de Enero al 30 de Septiembre de 2015**  
**(pesos) TRIMESTRE: TERCERO DE 2015**

ETCA-IV-16

Código		Descripción del Bien	Valor <u>HISTORICO</u>
307	IVE SIP 002	SILLON EJECUTIVO DE PIEL COLOR NEGRO	622.00
308	IVE SIP 005	SILLON TAPIZADO COLOR NEGRO C/BRACERA	310.00
309	IVE SIP 009	SILLON TIPO SEMIEJECUTIVO TAPIZADO EN PIEL C/NEGRO	965.17
310	IVE SIP 011	SILLON DE PIEL COLOR NEGRO	1,099.00
311	IVE SIP 012	SILLON DE PIEL COLOR NEGRO	1,099.00
312	IVE SIP 013	SILLON DE PIEL COLOR NEGRO	1,099.00
313	IVE SIP 014	SILLON TAPIZADO PIEL COLOR NEGRO	1,054.95
314	IVE SIP 016	SILLON DE PIEL NEGRO	1,199.00
315	IVE SIP 017	SILLON DE PIEL NEGRO	1,199.00
316	IVE SIP 019	SILLON EJECUTIVO	1,139.70
317	IVE SIP 020	SILLON DE PIEL BOSS II	999.00
318	IVE SUP 001	SUPRESOR CABLE CON 6 CLAVIJAS	45.00
319	IVE SUP 002	SUPRESOR CABLE CON 6 CLAVIJAS	45.00
320	IVE SUP 003	SUPRESOR CABLE CON 6 CLAVIJAS	45.00
321	IVE SUP 004	SUPRESOR CABLE CON 6 CLAVIJAS	45.00
322	IVE SUP 005	SUPRESOR CABLE CON 6 CLAVIJAS	45.00
323	IVE SUP 006	SUPRESOR CABLE CON 6 CLAVIJAS	45.00
324	IVE SUP 007	SUPRESOR CABLE CON 6 CLAVIJAS	45.00
325	IVE TV 001	TELEVISOR 19" CON VIDEOCASETERA	3,600.00
326	IVE VEN 003	VENTILADOR DE PEDESTAL FAN STAR	169.90
327	S/CODIGO	EXTENSION RECTA DE MELAMINA Y CRISTAL DE 1.60 X .15 CM.CON EXTENSION DE TRABAJO ERGONO DERECHA DE 1.60 X 1.20MCA. Y PEDESTAL CON CUBIERTA FLOTANTE	\$ 16,262.07
328	S/CODIGO	EXTENSION ETE. DE .92 X .82 Mts. CON CRISTAL MCA. GCM.	\$ 7,632.80
329	S/CODIGO	CUBIERTA ENCIMERA DE 50 X 1.60 Mts. PARA ARCHIVERO Y LIBRERO INFERIOR DE .80 CON PUERTAS	\$ 9,099.62
330	S/CODIGO	SILLON EJECUTIVO SKIN CON RESPALDO ALTO MARCA TECHNOCHAIRS	\$ 4,312.88
331	S/CODIGO	SILLA DE VISITAS BASE TRINEO SKIN MARCA TECHNOCHAIRS	\$ 3,370.96
332	S/CODIGO	SILLA DE VISITAS BASE TRINEO SKIN MARCA TECHNOCHAIRS	\$ 3,370.96
333	S/CODIGO	ESCRITORIO CONJUNTO CONTEMPORANEO DE 2.00 MT. X .80	\$ 9,936.79
334	S/CODIGO	ESCRITORIO CONJUNTO CONTEMPORANEO DE 2.00MT. X .80	\$ 9,936.79
335	S/CODIGO	ESCRITORIO CONJUNTO CONTEMPORANEO DE 2.00 MT. X .80	\$ 9,936.79
336	S/CODIGO	CREDENZA DE 1.80 X .50 X .75 Mts.	\$ 8,512.40
337	S/CODIGO	CREDENZA DE 1.80 X .50 X .75 Mts.	\$ 8,512.40
338	S/CODIGO	CREDENZA DE 1.80 X .50 X .75 Mts.	\$ 8,512.40
339	S/CODIGO	MESA DE JUNTAS CIRCULAR DE 1.20 M.	\$ 4,917.42
340	S/CODIGO	MESA DE JUNTAS CIRCULAR DE 1.20 M.	\$ 4,917.42
341	S/CODIGO	MESA ESQUINERA PARA SALA DE RECEPCION	\$ 4,075.43
342	S/CODIGO	MESA ESQUINERA PARA SALA DE RECEPCION	\$ 4,075.43
343	S/CODIGO	ESCRITORIO EJECUTIVO CON DOS GAVETAS	\$ 7,589.23
344	S/CODIGO	SILLA GIRATORIA SECRETARIAL CON BRAZOS	\$ 2,948.00
345	S/CODIGO	SILLA GIRATORIA SECRETARIAL CON BRAZOS	\$ 2,948.00
346	S/CODIGO	SILLA GIRATORIA SECRETARIAL CON BRAZOS	\$ 2,948.00
347	S/CODIGO	SILLA GIRATORIA SECRETARIAL CON BRAZOS	\$ 2,948.00
348	S/CODIGO	SILLA GIRATORIA SECRETARIAL CON BRAZOS	\$ 2,948.00
349	S/CODIGO	SILLA GIRATORIA SECRETARIAL CON BRAZOS	\$ 2,948.00
350	S/CODIGO	SILLA GIRATORIA SECRETARIAL CON BRAZOS	\$ 2,948.00
351	S/CODIGO	SILLA GIRATORIA SECRETARIAL CON BRAZOS	\$ 2,948.00
352	S/CODIGO	SILLA GIRATORIA SECRETARIAL CON BRAZOS	\$ 2,948.00
353	S/CODIGO	SILLA GIRATORIA SECRETARIAL CON BRAZOS	\$ 2,948.00
354	S/CODIGO	SILLA GIRATORIA SECRETARIAL CON BRAZOS	\$ 2,948.00
355	S/CODIGO	SILLA GIRATORIA SECRETARIAL CON BRAZOS	\$ 2,948.00
356	S/CODIGO	SILLA GIRATORIA SECRETARIAL CON BRAZOS	\$ 2,948.00
357	S/CODIGO	SILLA GIRATORIA SECRETARIAL CON BRAZOS	\$ 2,948.00
358	S/CODIGO	SILLA GIRATORIA SECRETARIAL CON BRAZOS	\$ 2,948.00
359	S/CODIGO	SILLA GIRATORIA SECRETARIAL CON BRAZOS	\$ 2,948.00



**Sistema Estatal de Evaluación**  
**Relación de Bienes que Componen su Patrimonio**  
**COMISIÓN DE VIVIENDA DEL ESTADO DE SONORA**  
**del 1 de Enero al 30 de Septiembre de 2015**  
**(pesos) TRIMESTRE: TERCERO DE 2015**

ETCA-IV-16

Código		Descripción del Bien	Valor <u>HISTORICO</u>
360	S/CODIGO	SILLA GIRATORIA SECRETARIAL CON BRAZOS	\$ 2,948.00
361	S/CODIGO	SILLA GIRATORIA SECRETARIAL CON BRAZOS	\$ 2,948.00
362	S/CODIGO	SILLA GIRATORIA SECRETARIAL CON BRAZOS	\$ 2,948.00
363	S/CODIGO	SILLA GIRATORIA SECRETARIAL CON BRAZOS	\$ 2,948.00
364	S/CODIGO	SILLON PARA VISITANTE EN PIEL /VINIL	\$ 4,818.99
365	S/CODIGO	SILLON PARA VISITANTE EN PIEL /VINIL	\$ 4,818.99
366	S/CODIGO	SILLON PARA VISITANTE EN PIEL /VINIL	\$ 4,818.99
367	S/CODIGO	SILLON PARA VISITANTE EN PIEL/VINIL	\$ 4,818.99
368	S/CODIGO	SILLON EJECUTIVO DE PIEL /VINIL RESPALDO BAJO	\$ 4,325.00
369	S/CODIGO	SILLON EJECUTIVO DE PIEL /VINIL RESPALDO BAJO	\$ 4,325.00
370	S/CODIGO	SILLON EJECUTIVO DE PIEL /VINIL RESPALDO BAJO	\$ 4,325.00
371	S/CODIGO	SILLON EJECUTIVO DE PIEL /VINIL RESPALDO BAJO	\$ 4,325.00
372	S/CODIGO	SILLON EJECUTIVO DE PIEL /VINIL RESPALDO BAJO	\$ 4,325.00
373	S/CODIGO	SOFA DE DOS PLAZAS FABRICADO EN ESTRUCTURA DE MADERA	\$ 4,186.49
374	S/CODIGO	SOFA DE DOS PLAZAS FABRICADO EN ESTRUCTURA DE MADERA	\$ 4,186.49
375	S/CODIGO	SOFA DE DOS PLAZAS FABRICADO EN ESTRUCTURA DE MADERA	\$ 4,186.49
376	S/CODIGO	SOFA DE UNA PLAZA FABRICADO EN ESTRUCTURA DE MADERA	\$ 3,553.99
377	S/CODIGO	SOFA DE UNA PLAZA FABRICADO EN ESTRUCTURA DE MADERA	\$ 3,553.99
378	S/CODIGO	SOFA DE UNA PLAZA FABRICADO EN ESTRUCTURA DE MADERA	\$ 3,553.99
379	S/CODIGO	SOFA DE DOS PLAZAS SOFA EN IMITACION PIEL	\$ 5,123.24
380	S/CODIGO	SOFA DE UNA PLAZA EN IMITACION PIEL	\$ 4,933.49
381	S/CODIGO	RECEPCION FABRICADO EN MADERA DE CEDRO	\$ 89,150.00
382	S/CODIGO	MESA DE JUNTAS OVALADA SEMICIRCULAR	\$ 13,317.24
383	S/CODIGO	CREDENZA DOBLE DE 2PED. ALT. SIMETRICO	\$ 20,778.72
384	S/CODIGO	LIBRERO DE SOBRE PONER Y CUATRO PUERTAS DE 1.80 X .33 X 1.05 MTS.	\$ 10,295.80
385	S/CODIGO	GABINETE CLOSET CON UN ENTREPAÑO FIJO Y UN MOVIL DE .90 X .60 X 1.05 MTS.	\$ 13,682.81
386	S/CODIGO	GABINETE UNIVERSAL DE .90X.60X1.80 MTS.	\$ 15,658.60
387	S/CODIGO	MESA DE CONSEJO SEMI OVAL DE 3.0 MTS. X 1.05 X .75 M.	\$ 20,830.07
388	S/CODIGO	SILLON EJECUTIVO RESPALDO ALTO BRAZOS DE 63 X 69 X 109/116 CM. NOGAL	\$ 10,494.41
389	S/CODIGO	SILLON EJECUTIVO RESPALDO MEDIO, BRAZOS TIPO TRINEO DE 63 X 65X 98 CM. CM. NOGAL	\$ 9,154.76
390	S/CODIGO	SILLON EJECUTIVO RESPALDO MEDIO, BRAZOS TIPO TRINEO DE 63 X 65X 98 CM. CM. NOGAL	\$ 9,154.76
391	S/CODIGO	ARCHIVERO LATERAL DE DOS GAVETAS DE .90 X .60 X .75	\$ 14,116.72
392	S/CODIGO	GABINETE CON PUERTAS Y ENTREPAÑOS	\$ 9,503.91
393	S/CODIGO	MESA RECTANGULAR DE 1.20 X .60 X .75 MOD. COBALTO MOETTI	\$ 3,166.80
394	S/CODIGO	MESA RECTANGULAR DE 1.20 X .60 X .75 MOD. COBALTO MOETTI	\$ 3,166.80
395	S/CODIGO	MESA RECTANGULAR DE 1.20 X .60 X .75 MOD. COBALTO MOETTI	\$ 3,166.80
396	S/CODIGO	MESA RECTANGULAR DE 1.20 X .60 X .75 MOD. COBALTO MOETTI	\$ 3,166.80
397	S/CODIGO	MESA RECTANGULAR DE 1.20 X .60 X .75 MOD. COBALTO MOETTI	\$ 3,166.80
398	S/CODIGO	GABINETE CERRADO MELAMINA DE .75 X .40 X .43	\$ 3,546.82
399	S/CODIGO	GABINETE CERRADO MELAMINA DE .75 X .40 X .43	\$ 3,546.82
400	S/CODIGO	GABINETE CERRADO MELAMINA DE .75 X .40 X .43	\$ 3,546.82
401	S/CODIGO	PANTALLA DIVISORIA EN CRISTAL DE .50X.35	\$ 2,696.31
402	S/CODIGO	PANTALLA DIVISORIA EN CRISTAL DE .50X.35	\$ 2,696.31
403	S/CODIGO	PANTALLA DIVISORIA EN CRISTAL DE .50X.35	\$ 2,696.31
404	S/CODIGO	SILLA DE VISITAS ESMALTADA EN TELA COLOR VID MCA. REQUIDEZ	\$ 1,960.98
405	S/CODIGO	SILLA DE VISITAS ESMALTADA EN TELA COLOR VID MCA. REQUIDEZ	\$ 1,960.98
406	S/CODIGO	SILLA DE VISITAS ESMALTADA EN TELA COLOR VID MCA. REQUIDEZ	\$ 1,960.98
407	S/CODIGO	SILLA DE VISITAS ESMALTADA EN TELA COLOR VID MCA. REQUIDEZ	\$ 1,960.98
408	S/CODIGO	SILLA DE VISITAS ESMALTADA EN TELA COLOR VID MCA. REQUIDEZ	\$ 1,960.98
409	S/CODIGO	SILLA DE VISITAS ESMALTADA EN TELA COLOR VID MCA. REQUIDEZ	\$ 1,960.98
410	S/CODIGO	SILLA DE VISITAS ESMALTADA EN TELA COLOR VID MCA. REQUIDEZ	\$ 1,960.98



**Sistema Estatal de Evaluación**  
**Relación de Bienes que Componen su Patrimonio**  
**COMISIÓN DE VIVIENDA DEL ESTADO DE SONORA**  
**del 1 de Enero al 30 de Septiembre de 2015**  
**(pesos) TRIMESTRE: TERCERO DE 2015**

ETCA-IV-16

Código		Descripción del Bien	Valor <u>HISTORICO</u>
411	S/CODIGO	SILLA DE VISITAS ESMALTADA EN TELA COLOR VID MCA. REQUIDEZ	\$ 1,960.98
412	S/CODIGO	SILLA DE VISITAS ESMALTADA EN TELA COLOR VID MCA. REQUIDEZ	\$ 1,960.98
413	S/CODIGO	SILLA OPERATIVA EN TELA COLOR TERRA VID MARCA REQUIDEZ	\$ 2,970.76
414	S/CODIGO	SILLA OPERATIVA EN TELA COLOR TERRA VID MRCA REQUIDEZ	\$ 2,970.76
415	S/CODIGO	SILLA OPERATIVA EN TELA COLOR TERRA VID MRCA REQUIDEZ	\$ 2,970.76
416	S/CODIGO	SILLA OPERATIVA EN TELA COLOR TERRA VID MRCA REQUIDEZ	\$ 2,970.76
417	S/CODIGO	SILLA OPERATIVA EN TELA COLOR TERRA VID MRCA REQUIDEZ	\$ 2,970.76
418	S/CODIGO	JUEGO DE BRAZOS FIJOS EN POLIURETANO C/NEGRO MCA. REQUIDEZ	\$ 564.92
419	S/CODIGO	JUEGO DE BRAZOS FIJOS EN POLIURETANO C/NEGRO MCA. REQUIDEZ	\$ 564.92
420	S/CODIGO	JUEGO DE BRAZOS FIJOS EN POLIURETANO C/NEGRO MCA. REQUIDEZ	\$ 564.92
421	S/CODIGO	JUEGO DE BRAZOS FIJOS EN POLIURETANO C/NEGRO MCA. REQUIDEZ	\$ 564.92
422	S/CODIGO	JUEGO DE BRAZOS FIJOS EN POLIURETANO C/NEGRO MCA. REQUIDEZ	\$ 564.92
423	S/CODIGO	SILLON EJECUTIVO RESPALDO BAJO TERRA VID MCA. REQUIDEZ	\$ 4,319.84
424	S/CODIGO	SILLA DE VISITAS CROMADA EN TELA COLOR VID. MCA REQUIDEZ	\$ 1,960.98
425	S/CODIGO	SILLA DE VISITAS CROMADA EN TELA COLOR VID. MCA REQUIDEZ	\$ 1,960.98
426	S/CODIGO	LIBRERO DE PISO ABIERTO CON 5/ENTREPAÑOS MELAMINA .90 X .35X .85	\$ 6,912.68
427	S/CODIGO	CREDENZA 2/PTAS FABRICADA MELAMINA 1.20X .50 X .75 MOETTI	\$ 6,532.65
428	S/CODIGO	ESCRITORIO PENINSULA MELAMINA 180X105X180X.50X.75	\$ 6,930.74
429	S/CODIGO	MESA LATERAL AUX 120X.60X.50X.75MELAMINA	\$ 3,148.70
430	S/CODIGO	SILLA DE VISITAS FARGO MCA. EUROSEAT	\$ 3,594.02
431	S/CODIGO	SILLA DE VISITAS FARGO MCA. EUROSEAT	\$ 3,594.02
432	S/CODIGO	SILLA DE VISITAS FARGO MCA. EUROSEAT	\$ 3,594.02
433	S/CODIGO	SILLA DE VISITAS FARGO MCA. EUROSEAT	\$ 3,594.02
434	S/CODIGO	SILLA DE VISITAS FARGO MCA. EUROSEAT	\$ 3,594.02
435	S/CODIGO	SILLA DE VISITAS FARGO MCA. EUROSEAT	\$ 3,594.02
436	S/CODIGO	SILLA DE VISITAS FARGO MCA. EUROSEAT	\$ 3,594.02
437	S/CODIGO	SILLA DE VISITAS FARGO MCA. EUROSEAT	\$ 3,594.02
438	S/CODIGO	SILLA DE VISITAS FARGO MCA. EUROSEAT	\$ 3,594.02
439	S/CODIGO	SILLA DE VISITAS FARGO MCA. EUROSEAT	\$ 3,594.02
440	S/CODIGO	SILLA DE VISITAS FARGO MCA. EUROSEAT	\$ 3,594.02
441	S/CODIGO	SILLA DE VISITAS FARGO MCA. EUROSEAT	\$ 3,594.02
442	S/CODIGO	GABINETE CERRADO CON FONDO DE 120 COLOR CHOCOLATE	\$ 3,996.20
443	S/CODIGO	CREDENZA FABRICADA EN MELAMINA CREDENZA EJECUTIVA CON PUERTAS Y ENTREPAÑOS INTERIORES FABRICADO EN MELAMINA COLOR WEGUE, MEDIDA DE .90 X .50X .75 MTS. JALADERA DE PUENTE COLOR GRIS	\$ 5,639.12
	S/CODIGO	menos 17,350 que se dio de baja en mobiliario pero esta asignada al equipo de oficina marcado en gris	\$ 17,350.96
EQUIPO DE ADMINISTRACIÓN			
444	IVE SUM 001	SUMADORA CASSIO	649.01
445	IVE TEL 001	TELEVISOR DE 14" CONTROL REMOTO	1187
446	IVE ENG 001	TWIN BINDEER ENGARGOLADORA	4789.75
447	IVE SUM 003	SUMADORA DR 220HD	390.59
448	IVE PAN 001	PANTALLA PARA PROYECCION DE TRIPIE	1,920.50
449	IVE EXT 001	EXTINTOR POLVO QUIMICO T-ABC 6 KG.	425.50
450	IVE EXT 002	EXTINTOR POLVO QUIMICO T-ABC 6 KG.	425.50
451	IVE EXT 003	EXTINTOR TIPO ABC 41/2 KG.	402.50
452	IVE EXT 004	EXTINTOR DE 2.5 DE CO2	1,495.00
453	IVE EXT 005	EXTINTOR DE 2.5 DE CO2	1,495.00
454	IVE CAF 005	CAFETERA 50 TAZAS	365.01



**Sistema Estatal de Evaluación**  
**Relación de Bienes que Componen su Patrimonio**  
**COMISIÓN DE VIVIENDA DEL ESTADO DE SONORA**  
**del 1 de Enero al 30 de Septiembre de 2015**  
**(pesos) TRIMESTRE: TERCERO DE 2015**

ETCA-IV-16

Código		Descripción del Bien	Valor <u>HISTORICO</u>
455	IVE TRI 004	TRITURADOR ELECTRICO	2,499.00
456	IVE ASP 001	ASPIRADORA ELECTRICA	1,321.86
457	IVE FAX 002	FAX HP	1,499.00
458	IVE EST 001	ESTANTE DE PLASTICO 4 DIVISIONES	1,017.48
459	IVE EST 002	ESTANTE DE PLASTICO 4 DIVISIONES	1,017.48
460	IVE EST 003	ESTANTE DE PLASTICO 4 DIVISIONES	1,017.48
461	IVE EST 004	ESTANTE DE PLASTICO 4 DIVISIONES	1,017.48
462	IVE REG 017	REGULADOR	287.50
463	IVE CAM 002	CAMARA DOGITAL DISC-W5 SONY	5129.00
464	IVE POS 001	POSTE ESTÁNDAR 213 CM	87.97
465	IVE POS 002	POSTE ESTÁNDAR 213 CM	87.97
466	IVE POS 003	POSTE ESTÁNDAR 213 CM	87.97
467	IVE POS 004	POSTE ESTÁNDAR 213 CM	87.97
468	IVE ENT 001	ENTREPAÑO1 X .30	159.28
469	IVE ENT 002	ENTREPAÑO1 X .30	159.28
470	IVE ENT 003	ENTREPAÑO1 X .30	159.28
471	IVE ENT 004	ENTREPAÑO1 X .30	159.28
472	IVE POS 005	POSTE ESTANDAR	93.00
473	IVE POS 006	POSTE ESTANDAR	93.00
474	IVE POS 007	POSTE ESTANDAR	93.00
475	IVE POS 008	POSTE ESTANDAR	93.00
476	IVE POS 009	POSTE ESTANDAR	93.00
477	IVE POS 010	POSTE ESTANDAR	93.00
478	IVE POS 011	POSTE ESTANDAR	93.00
479	IVE POS 012	POSTE ESTANDAR	93.00
480	IVE POS 013	POSTE ESTANDAR	93.00
481	IVE POS 014	POSTE ESTANDAR	93.00
482	IVE POS 015	POSTE ESTANDAR	93.00
483	IVE POS 016	POSTE ESTANDAR	93.00
484	IVE POS 017	POSTE ESTANDAR	93.00
485	IVE POS 018	POSTE ESTANDAR	93.00
486	IVE POS 019	POSTE ESTANDAR	93.00
487	IVE POS 020	POSTE ESTANDAR	93.00
488	IVE POS 021	POSTE ESTANDAR	93.00
489	IVE POS 022	POSTE ESTANDAR	93.00
490	IVE POS 023	POSTE ESTANDAR	93.00
491	IVE POS 024	POSTE ESTANDAR	93.00
492	IVE POS 025	POSTE ESTANDAR	93.00
493	IVE POS 026	POSTE ESTANDAR	93.00
494	IVE POS 027	POSTE ESTANDAR	93.00
495	IVE POS 028	POSTE ESTANDAR	93.00
496	IVE ENT 005	ENTREPAÑO 1 X .30	154.28
497	IVE ENT 006	ENTREPAÑO 1 X .30	154.28
498	IVE ENT 007	ENTREPAÑO 1 X .30	154.28
499	IVE ENT 008	ENTREPAÑO 1 X .30	154.28
500	IVE ENT 009	ENTREPAÑO 1 X .30	154.28
501	IVE ENT 010	ENTREPAÑO 1 X .30	154.28
502	IVE ENT 011	ENTREPAÑO 1 X .30	154.28
503	IVE ENT 012	ENTREPAÑO 1 X .30	154.28
504	IVE ENT 013	ENTREPAÑO 1 X .30	154.28
505	IVE ENT 014	ENTREPAÑO 1 X .30	154.28
506	IVE ENT 015	ENTREPAÑO 1 X .30	154.28
507	IVE ENT 016	ENTREPAÑO 1 X .30	154.28



**Sistema Estatal de Evaluación**  
**Relación de Bienes que Componen su Patrimonio**  
**COMISIÓN DE VIVIENDA DEL ESTADO DE SONORA**  
**del 1 de Enero al 30 de Septiembre de 2015**  
**(pesos) TRIMESTRE: TERCERO DE 2015**

ETCA-IV-16

Código		Descripción del Bien	Valor <u>HISTORICO</u>
508	IVE ENT 017	ENTREPAÑO 1 X .30	154.28
509	IVE ENT 018	ENTREPAÑO 1 X .30	154.28
510	IVE ENT 019	ENTREPAÑO 1 X .30	154.28
511	IVE ENT 020	ENTREPAÑO 1 X .30	154.28
512	IVE ENT 021	ENTREPAÑO 1 X .30	154.28
513	IVE ENT 022	ENTREPAÑO 1 X .30	154.28
514	IVE ENT 023	ENTREPAÑO 1 X .30	154.28
515	IVE ENT 024	ENTREPAÑO 1 X .30	154.28
516	IVE ENT 025	ENTREPAÑO 1 X .30	154.28
517	IVE ENT 026	ENTREPAÑO 1 X .30	154.28
518	IVE ENT 027	ENTREPAÑO 1 X .30	154.28
519	IVE ENT 028	ENTREPAÑO 1 X .30	154.28
520	IVE ENT 029	ENTREPAÑO 1 X .30	154.28
521	IVE ENT 030	ENTREPAÑO 1 X .30	154.28
522	IVE ENT 031	ENTREPAÑO 1 X .30	154.28
523	IVE ENT 032	ENTREPAÑO 1 X .30	154.28
524	IVE ENT 033	ENTREPAÑO 1 X .30	154.28
525	IVE ENT 034	ENTREPAÑO 1 X .30	154.28
526	IVE ENT 035	ENTREPAÑO 1 X .30	154.28
527	IVE ENT 035	ENTREPAÑO 1 X .30	154.28
528	IVE ENT 037	ENTREPAÑO 1 X .30	154.28
529	IVE ENT 038	ENTREPAÑO 1 X .30	154.28
530	IVE ENT 039	ENTREPAÑO 1 X .30	154.28
531	IVE ENT 040	ENTREPAÑO 1 X .30	154.28
532	IVE ENT 041	ENTREPAÑO 1 X .30	154.28
533	IVE ENT 042	ENTREPAÑO 1 X .30	154.28
534	IVE ENT 043	ENTREPAÑO 1 X .30	154.28
535	IVE ENT 044	ENTREPAÑO 1 X .30	154.28
536	IVE ENT 045	ENTREPAÑO 1 X .30	154.28
537	IVE ENT 046	ENTREPAÑO 1 X .30	154.28
538	IVE ENT 047	ENTREPAÑO 1 X .30	154.28
539	IVE ENT 048	ENTREPAÑO 1 X .30	154.28
540	IVE ENT 049	ENTREPAÑO 1 X .30	154.28
541	IVE ENT 050	ENTREPAÑO 1 X .30	154.28
542	IVE ENT 051	ENTREPAÑO 1 X .30	154.28
543	IVE ENT 052	ENTREPAÑO 1 X .30	154.28
544	IVE ENT 053	ENTREPAÑO 1 X .30	154.28
545	IVE ENT 054	ENTREPAÑO 1 X .30	154.28
546	IVE ENT 055	ENTREPAÑO 1 X .30	154.28
547	IVE ENT 056	ENTREPAÑO 1 X .30	154.28
548	IVE ENT 057	ENTREPAÑO 1 X .30	154.28
549	IVE ENT 058	ENTREPAÑO 1 X .30	154.28
550	IVE ENT 059	ENTREPAÑO 1 X .30	154.28
551	IVE ENT 060	ENTREPAÑO 1 X .30	154.28
552	IVE REG 005	REGULADOR DE VOLTAJE	287.5
553	IVE REG 006	REGULADOR DE VOLTAJE	287.5
554	IVE REG 018	REGULADOR DE VOLTAJE	287.5
555	IVE LIB 021	LIBRERO CON ENTREPAÑO	2,093.00
556	IVE LIB 022	LIBRERO CON ENTREPAÑO	2,093.00
557	IVE LIB 023	LIBRERO CON ENTREPAÑO PARA CLOSET	2173.5
558	IVE LIB 024	LIBRERO CON ENTREPAÑO PARA CLOSET CON PUERTAS	2794.5
559	IVE ESC 026	ESCRITORIO RECEPCION	5821.87
560	IVE MES T01	MESA DE TRABAJO CAOBA .60 X 2.40	1940.62



**Sistema Estatal de Evaluación**  
**Relación de Bienes que Componen su Patrimonio**  
**COMISIÓN DE VIVIENDA DEL ESTADO DE SONORA**  
**del 1 de Enero al 30 de Septiembre de 2015**  
**(pesos) TRIMESTRE: TERCERO DE 2015**

ETCA-IV-16

Código		Descripción del Bien	Valor <u>HISTORICO</u>
561	IVE MES T02	MESA DE TRABAJO CAOBA .60 X 2.40	1940.62
562	IVE MES T03	MESA DE TRABAJO CAOBA .60 X 2.40	1940.62
563	IVE MES T04	MESA DE TRABAJO CAOBA .60 X 2.40	1940.62
564	IVE POS 029	POSTE ESTANDAR	93.00
565	IVE POS 030	POSTE ESTANDAR	93.00
566	IVE POS 031	POSTE ESTANDAR	93.00
567	IVE POS 032	POSTE ESTANDAR	93.00
568	IVE POS 033	POSTE ESTANDAR	93.00
569	IVE POS 034	POSTE ESTANDAR	93.00
570	IVE ENT 061	ENTREPAÑO 1 X .30	154.28
571	IVE ENT 062	ENTREPAÑO 1 X .30	154.28
572	IVE ENT 063	ENTREPAÑO 1 X .30	154.28
573	IVE ENT 064	ENTREPAÑO 1 X .30	154.28
574	IVE ENT 065	ENTREPAÑO 1 X .30	154.28
575	IVE ENT 066	ENTREPAÑO 1 X .30	154.28
576	IVE ENT 067	ENTREPAÑO 1 X .30	154.28
577	IVE ENT 068	ENTREPAÑO 1 X .30	154.28
578	IVE ENT 069	ENTREPAÑO 1 X .30	154.28
579	IVE ENT 070	ENTREPAÑO 1 X .30	154.28
580	IVE ENT 071	ENTREPAÑO 1 X .30	154.28
581	IVE ENT 072	ENTREPAÑO 1 X .30	154.28
582	IVE POS 035	POSTE ESTANDAR	74.29
583	IVE POS 036	POSTE ESTANDAR	74.29
584	IVE POS 037	POSTE ESTANDAR	74.29
585	IVE POS 038	POSTE ESTANDAR	74.29
586	IVE POS 039	POSTE ESTANDAR	74.29
587	IVE POS 040	POSTE ESTANDAR	74.29
588	IVE ENT 071	ENTREPAÑO 1 X .30	133.92
589	IVE ENT 072	ENTREPAÑO 1 X .30	133.92
590	IVE ENT 073	ENTREPAÑO 1 X .30	133.92
591	IVE ENT 074	ENTREPAÑO 1 X .30	133.92
592	IVE ENT 075	ENTREPAÑO 1 X .30	133.92
593	IVE ENT 076	ENTREPAÑO 1 X .30	133.92
594	IVE ENT 077	ENTREPAÑO 1 X .30	133.92
595	IVE ENT 078	ENTREPAÑO 1 X .30	133.92
596	IVE ENT 079	ENTREPAÑO 1 X .30	133.92
597	IVE ENT 080	ENTREPAÑO 1 X .30	133.92
598	IVE ENT 081	ENTREPAÑO 1 X .30	133.92
599	IVE ENT 082	ENTREPAÑO 1 X .30	133.92
600	IVE MIC 002	MICROONDAS	1,521.20
601	IVE CAM 004	CAMARA DIGITAL MOD. 720/7.1 MP	5,399.10
602	IVE CAM 005	CAMARA DIGITAL MOD. 720/7.1 MP	5,399.10
603	IVE CAM 006	CAMARA DIGITAL MOD. 770/7.1 MP	4,049.10
604	IVE CAM 007	CAMARA DIGITAL MOD. 770/7.1 MP	4,049.10
605	IVE POS 041	POSTE ESTANDAR	141.68
606	IVE POS 042	POSTE ESTANDAR	141.68
607	IVE POS 043	POSTE ESTANDAR	141.68
608	IVE POS 044	POSTE ESTANDAR	141.68
609	IVE POS 045	POSTE ESTANDAR	141.68
610	IVE POS 046	POSTE ESTANDAR	141.68
611	IVE POS 047	POSTE ESTANDAR	141.68
612	IVE POS 048	POSTE ESTANDAR	141.68
613	IVE POS 049	POSTE ESTANDAR	141.68



Sistema Estatal de Evaluación  
Relación de Bienes que Componen su Patrimonio  
COMISIÓN DE VIVIENDA DEL ESTADO DE SONORA  
del 1 de Enero al 30 de Septiembre de 2015  
(pesos)

ETCA-IV-16

TRIMESTRE: TERCERO DE 2015

Código		Descripción del Bien	Valor <u>HISTORICO</u>
614	IVE POS 050	POSTE ESTANDAR	141.68
615	IVE POS 051	POSTE ESTANDAR	141.68
616	IVE POS 052	POSTE ESTANDAR	141.68
617	IVE POS 053	POSTE ESTANDAR	141.68
618	IVE POS 054	POSTE ESTANDAR	141.68
619	IVE POS 055	POSTE ESTANDAR	141.68
620	IVE POS 056	POSTE ESTANDAR	141.68
621	IVE POS 057	POSTE ESTANDAR	141.68
622	IVE POS 058	POSTE ESTANDAR	141.68
623	IVE POS 059	POSTE ESTANDAR	141.68
624	IVE POS 060	POSTE ESTANDAR	141.68
625	IVE POS 061	POSTE ESTANDAR	141.68
626	IVE POS 062	POSTE ESTANDAR	141.68
627	IVE POS 063	POSTE ESTANDAR	141.68
628	IVE POS 064	POSTE ESTANDAR	141.68
629	IVE POS 065	POSTE ESTANDAR	141.68
630	IVE POS 066	POSTE ESTANDAR	141.68
631	IVE POS 067	POSTE ESTANDAR	141.68
632	IVE POS 068	POSTE ESTANDAR	141.68
633	IVE POS 069	POSTE ESTANDAR	141.68
634	IVE POS 070	POSTE ESTANDAR	141.68
635	IVE POS 071	POSTE ESTANDAR	141.68
636	IVE POS 072	POSTE ESTANDAR	141.68
637	IVE POS 073	POSTE ESTANDAR	141.68
638	IVE POS 074	POSTE ESTANDAR	141.68
639	IVE POS 075	POSTE ESTANDAR	141.68
640	IVE POS 076	POSTE ESTANDAR	141.68
641	IVE POS 077	POSTE ESTANDAR	141.68
642	IVE POS 078	POSTE ESTANDAR	141.68
643	IVE POS 079	POSTE ESTANDAR	141.68
644	IVE POS 080	POSTE ESTANDAR	141.68
645	IVE POS 081	POSTE ESTANDAR	141.68
646	IVE POS 082	POSTE ESTANDAR	141.68
647	IVE POS 083	POSTE ESTANDAR	141.68
648	IVE POS 084	POSTE ESTANDAR	141.68
649	IVE POS 085	POSTE ESTANDAR	141.68
650	IVE POS 086	POSTE ESTANDAR	141.68
651	IVE POS 087	POSTE ESTANDAR	141.68
652	IVE POS 088	POSTE ESTANDAR	141.68
653	IVE POS 089	POSTE ESTANDAR	141.68
654	IVE POS 090	POSTE ESTANDAR	141.68
655	IVE POS 091	POSTE ESTANDAR	141.68
656	IVE POS 092	POSTE ESTANDAR	141.68
657	IVE POS 093	POSTE ESTANDAR	141.68
658	IVE POS 094	POSTE ESTANDAR	141.68
659	IVE POS 095	POSTE ESTANDAR	141.68
660	IVE POS 096	POSTE ESTANDAR	141.68
661	IVE POS 097	POSTE ESTANDAR	141.68
662	IVE POS 098	POSTE ESTANDAR	141.68
663	IVE POS 099	POSTE ESTANDAR	141.68
664	IVE POS 100	POSTE ESTANDAR	141.68
665	IVE POS 101	POSTE ESTANDAR	141.68
666	IVE POS 102	POSTE ESTANDAR	141.68





**Sistema Estatal de Evaluación**  
**Relación de Bienes que Componen su Patrimonio**  
**COMISIÓN DE VIVIENDA DEL ESTADO DE SONORA**  
**del 1 de Enero al 30 de Septiembre de 2015**  
**(pesos) TRIMESTRE: TERCERO DE 2015**

ETCA-IV-16

Código		Descripción del Bien	Valor <i>HISTORICO</i>
667	IVE POS 103	POSTE ESTANDAR	141.68
668	IVE POS 104	POSTE ESTANDAR	141.68
669	IVE POS 105	POSTE ESTANDAR	141.68
670	IVE POS 106	POSTE ESTANDAR	141.68
671	IVE POS 107	POSTE ESTANDAR	141.68
672	IVE POS 108	POSTE ESTANDAR	141.68
673	IVE POS 109	POSTE ESTANDAR	141.68
674	IVE POS 110	POSTE ESTANDAR	141.68
675	IVE POS 111	POSTE ESTANDAR	141.68
676	IVE POS 112	POSTE ESTANDAR	141.68
677	IVE POS 113	POSTE ESTANDAR	141.68
678	IVE POS 114	POSTE ESTANDAR	141.68
679	IVE POS 115	POSTE ESTANDAR	141.68
680	IVE POS 116	POSTE ESTANDAR	141.68
681	IVE POS 117	POSTE ESTANDAR	141.68
682	IVE POS 118	POSTE ESTANDAR	141.68
683	IVE POS 119	POSTE ESTANDAR	141.68
684	IVE POS 120	POSTE ESTANDAR	141.68
685	IVE POS 121	POSTE ESTANDAR	141.68
686	IVE POS 122	POSTE ESTANDAR	141.68
687	IVE ENT 083	ENTREPAÑO 1 X .30	261.46
688	IVE ENT 084	ENTREPAÑO 1 X .30	261.46
689	IVE ENT 085	ENTREPAÑO 1 X .30	261.46
690	IVE ENT 086	ENTREPAÑO 1 X .30	261.46
691	IVE ENT 087	ENTREPAÑO 1 X .30	261.46
692	IVE ENT 088	ENTREPAÑO 1 X .30	261.46
693	IVE ENT 089	ENTREPAÑO 1 X .30	261.46
694	IVE ENT 090	ENTREPAÑO 1 X .30	261.46
695	IVE ENT 091	ENTREPAÑO 1 X .30	261.46
696	IVE ENT 092	ENTREPAÑO 1 X .30	261.46
697	IVE ENT 093	ENTREPAÑO 1 X .30	261.46
698	IVE ENT 094	ENTREPAÑO 1 X .30	261.46
699	IVE ENT 095	ENTREPAÑO 1 X .30	261.46
700	IVE ENT 096	ENTREPAÑO 1 X .30	261.46
701	IVE ENT 097	ENTREPAÑO 1 X .30	261.46
702	IVE ENT 098	ENTREPAÑO 1 X .30	261.46
703	IVE ENT 099	ENTREPAÑO 1 X .30	261.46
704	IVE ENT 100	ENTREPAÑO 1 X .30	261.46
705	IVE ENT 101	ENTREPAÑO 1 X .30	261.46
706	IVE ENT 102	ENTREPAÑO 1 X .30	261.46
707	IVE ENT 103	ENTREPAÑO 1 X .30	261.46
708	IVE ENT 104	ENTREPAÑO 1 X .30	261.46
709	IVE ENT 105	ENTREPAÑO 1 X .30	261.46
710	IVE ENT 106	ENTREPAÑO 1 X .30	261.46
711	IVE ENT 107	ENTREPAÑO 1 X .30	261.46
712	IVE ENT 108	ENTREPAÑO 1 X .30	261.46
713	IVE ENT 109	ENTREPAÑO 1 X .30	261.46
714	IVE ENT 110	ENTREPAÑO 1 X .30	261.46
715	IVE ENT 111	ENTREPAÑO 1 X .30	261.46
716	IVE ENT 112	ENTREPAÑO 1 X .30	261.46
717	IVE ENT 113	ENTREPAÑO 1 X .30	261.46
718	IVE ENT 114	ENTREPAÑO 1 X .30	261.46
719	IVE ENT 115	ENTREPAÑO 1 X .30	261.46





**Sistema Estatal de Evaluación**  
**Relación de Bienes que Componen su Patrimonio**  
**COMISIÓN DE VIVIENDA DEL ESTADO DE SONORA**  
**del 1 de Enero al 30 de Septiembre de 2015**  
**(pesos) TRIMESTRE: TERCERO DE 2015**

ETCA-IV-16

Código		Descripción del Bien	Valor <u>HISTORICO</u>
720	IVE ENT 116	ENTREPAÑO 1 X .30	261.46
721	IVE ENT 117	ENTREPAÑO 1 X .30	261.46
722	IVE ENT 118	ENTREPAÑO 1 X .30	261.46
723	IVE ENT 119	ENTREPAÑO 1 X .30	261.46
724	IVE ENT 120	ENTREPAÑO 1 X .30	261.46
725	IVE ENT 121	ENTREPAÑO 1 X .30	261.46
726	IVE ENT 122	ENTREPAÑO 1 X .30	261.46
727	IVE ENT 123	ENTREPAÑO 1 X .30	261.46
728	IVE ENT 124	ENTREPAÑO 1 X .30	261.46
729	IVE ENT 125	ENTREPAÑO 1 X .30	261.46
730	IVE ENT 126	ENTREPAÑO 1 X .30	261.46
731	IVE ENT 127	ENTREPAÑO 1 X .30	261.46
732	IVE ENT 128	ENTREPAÑO 1 X .30	261.46
733	IVE ENT 129	ENTREPAÑO 1 X .30	261.46
734	IVE ENT 130	ENTREPAÑO 1 X .30	261.46
735	IVE ENT 131	ENTREPAÑO 91.5 X 30	243.44
736	IVE ENT 132	ENTREPAÑO 91.5 X 30	243.44
737	IVE ENT 133	ENTREPAÑO 91.5 X 30	243.44
738	IVE ENT 134	ENTREPAÑO 91.5 X 30	243.44
739	IVE ENT 135	ENTREPAÑO 91.5 X 30	243.44
740	IVE ENT 136	ENTREPAÑO 91.5 X 30	243.44
741	IVE ENT 137	ENTREPAÑO 91.5 X 30	243.44
742	IVE ENT 138	ENTREPAÑO 91.5 X 30	243.44
743	IVE ENT 139	ENTREPAÑO 91.5 X 30	243.44
744	IVE ENT 140	ENTREPAÑO 91.5 X 30	243.44
745	IVE ENT 141	ENTREPAÑO 91.5 X 30	243.44
746	IVE ENT 142	ENTREPAÑO 91.5 X 30	243.44
747	IVE ENT 143	ENTREPAÑO 91.5 X 30	243.44
748	IVE ENT 144	ENTREPAÑO 91.5 X 30	243.44
749	IVE ENT 145	ENTREPAÑO 91.5 X 30	243.44
750	IVE ENT 146	ENTREPAÑO 91.5 X 30	243.44
751	IVE ENT 147	ENTREPAÑO 91.5 X 30	243.44
752	IVE ENT 148	ENTREPAÑO 91.5 X 30	243.44
753	IVE ENT 149	ENTREPAÑO 91.5 X 30	243.44
754	IVE ENT 150	ENTREPAÑO 91.5 X 30	243.44
755	IVE ENT 151	ENTREPAÑO 91.5 X 30	243.44
756	IVE ENT 152	ENTREPAÑO 91.5 X 30	243.44
757	IVE ENT 153	ENTREPAÑO 91.5 X 30	243.44
758	IVE ENT 154	ENTREPAÑO 91.5 X 30	243.44
759	IVE ENT 155	ENTREPAÑO 91.5 X 30	243.44
760	IVE ENT 156	ENTREPAÑO 91.5 X 30	243.44
761	IVE ENT 157	ENTREPAÑO 91.5 X 30	243.44
762	IVE ENT 158	ENTREPAÑO 91.5 X 30	243.44
763	IVE ENT 159	ENTREPAÑO 91.5 X 30	243.44
764	IVE ENT 160	ENTREPAÑO 91.5 X 30	243.44
765	IVE ENT 161	ENTREPAÑO 91.5 X 30	243.44
766	IVE ENT 162	ENTREPAÑO 91.5 X 30	243.44
767	IVE ENT 163	ENTREPAÑO 91.5 X 30	243.44
768	IVE ENT 164	ENTREPAÑO 91.5 X 30	243.44
769	IVE ENT 165	ENTREPAÑO 91.5 X 30	243.44
770	IVE ENT 166	ENTREPAÑO 91.5 X 30	243.44
771	IVE ENT 167	ENTREPAÑO 91.5 X 30	243.44
772	IVE ENT 168	ENTREPAÑO 91.5 X 30	243.44



Sistema Estatal de Evaluación  
Relación de Bienes que Componen su Patrimonio  
COMISIÓN DE VIVIENDA DEL ESTADO DE SONORA  
del 1 de Enero al 30 de Septiembre de 2015  
(pesos) TRIMESTRE: TERCERO DE 2015

ETCA-IV-16

Código		Descripción del Bien	Valor <u>HISTORICO</u>
773	IVE ENT 169	ENTREPAÑO 91.5 X 30	243.44
774	IVE ENT 170	ENTREPAÑO 91.5 X 30	243.44
775	IVE ENT 171	ENTREPAÑO 91.5 X 30	243.44
776	IVE ENT 172	ENTREPAÑO 91.5 X 30	243.44
777	IVE ENT 173	ENTREPAÑO 91.5 X 30	243.44
778	IVE ENT 174	ENTREPAÑO 91.5 X 30	243.44
779	IVE ENT 175	ENTREPAÑO 91.5 X 30	243.44
780	IVE ENT 176	ENTREPAÑO 91.5 X 30	243.44
781	IVE ENT 177	ENTREPAÑO 91.5 X 30	243.44
782	IVE ENT 178	ENTREPAÑO 91.5 X 30	243.44
783	IVE ENT 179	ENTREPAÑO 91.5 X 30	243.44
784	IVE ENT 180	ENTREPAÑO 91.5 X 30	243.44
785	IVE ENT 181	ENTREPAÑO 91.5 X 30	243.44
786	IVE ENT 182	ENTREPAÑO 91.5 X 30	243.44
787	IVE ENT 183	ENTREPAÑO 91.5 X 30	243.44
788	IVE ENT 184	ENTREPAÑO 91.5 X 30	243.44
789	IVE ENT 185	ENTREPAÑO 91.5 X 30	243.44
790	IVE ENT 186	ENTREPAÑO 91.5 X 30	243.44
791	IVE ENT 187	ENTREPAÑO 91.5 X 30	243.44
792	IVE ENT 188	ENTREPAÑO 91.5 X 30	243.44
793	IVE ENT 189	ENTREPAÑO 91.5 X 30	243.44
794	IVE ENT 190	ENTREPAÑO 91.5 X 30	243.44
795	IVE ENT 191	ENTREPAÑO 91.5 X 30	243.44
796	IVE ENT 192	ENTREPAÑO 91.5 X 30	243.44
797	IVE ENT 193	ENTREPAÑO 91.5 X 30	243.44
798	IVE POS 143	POSTE ESTANDAR	78.08
799	IVE POS 144	POSTE ESTANDAR	78.08
800	IVE POS 145	POSTE ESTANDAR	78.08
801	IVE POS 146	POSTE ESTANDAR	78.08
802	IVE POS 147	POSTE ESTANDAR	78.08
803	IVE POS 148	POSTE ESTANDAR	78.08
804	IVE POS 149	POSTE ESTANDAR	78.08
805	IVE POS 150	POSTE ESTANDAR	78.08
806	IVE POS 151	POSTE ESTANDAR	78.08
807	IVE POS 152	POSTE ESTANDAR	78.08
808	IVE POS 153	POSTE ESTANDAR	78.08
809	IVE POS 154	POSTE ESTANDAR	78.08
810	IVE POS 155	POSTE ESTANDAR	78.08
811	IVE POS 156	POSTE ESTANDAR	78.08
812	IVE POS 157	POSTE ESTANDAR	78.08
813	IVE POS 158	POSTE ESTANDAR	78.08
814	IVE POS 159	POSTE ESTANDAR	78.08
815	IVE POS 160	POSTE ESTANDAR	78.08
816	IVE POS 161	POSTE ESTANDAR	78.08
817	IVE POS 162	POSTE ESTANDAR	78.08
818	IVE POS 163	POSTE ESTANDAR	78.08
819	IVE POS 164	POSTE ESTANDAR	78.08
820	IVE POS 165	POSTE ESTANDAR	78.08
821	IVE POS 166	POSTE ESTANDAR	78.08
822	IVE POS 167	POSTE ESTANDAR	78.08
823	IVE POS 168	POSTE ESTANDAR	78.08
824	IVE POS 169	POSTE ESTANDAR	78.08
825	IVE POS 170	POSTE ESTANDAR	78.08



**Sistema Estatal de Evaluación**  
**Relación de Bienes que Componen su Patrimonio**  
**COMISIÓN DE VIVIENDA DEL ESTADO DE SONORA**  
**del 1 de Enero al 30 de Septiembre de 2015**  
**(pesos) TRIMESTRE: TERCERO DE 2015**

ETCA-IV-16

Código		Descripción del Bien	Valor <u>HISTORICO</u>
826	IVE POS 171	POSTE ESTANDAR	78.08
827	IVE POS 172	POSTE ESTANDAR	78.08
828	IVE POS 173	POSTE ESTANDAR	78.08
829	IVE POS 174	POSTE ESTANDAR	78.08
830	IVE POS 175	POSTE ESTANDAR	78.08
831	IVE POS 176	POSTE ESTANDAR	78.08
832	IVE POS 177	POSTE ESTANDAR	78.08
833	IVE POS 178	POSTE ESTANDAR	78.08
834	IVE POS 179	POSTE ESTANDAR	78.08
835	IVE POS 180	POSTE ESTANDAR	78.08
836	IVE POS 181	POSTE ESTANDAR	78.08
837	IVE POS 182	POSTE ESTANDAR	78.08
838	IVE POS 183	POSTE ESTANDAR	78.08
839	IVE POS 184	POSTE ESTANDAR	78.08
840	IVE POS 185	POSTE ESTANDAR	78.08
841	IVE POS 186	POSTE ESTANDAR	78.08
842	IVE POS 187	POSTE ESTANDAR	78.08
843	IVE POS 188	POSTE ESTANDAR	78.08
844	IVE POS 189	POSTE ESTANDAR	78.08
845	IVE POS 190	POSTE ESTANDAR	78.08
846	IVE POS 191	POSTE ESTANDAR	78.08
847	IVE POS 192	POSTE ESTANDAR	78.08
848	IVE POS 193	POSTE ESTANDAR	78.08
849	IVE POS 194	POSTE ESTANDAR	78.08
850	IVE POS 195	POSTE ESTANDAR	78.08
851	IVE POS 196	POSTE ESTANDAR	78.08
852	IVE POS 197	POSTE ESTANDAR	78.08
853	IVE POS 198	POSTE ESTANDAR	78.08
854	IVE POS 199	POSTE ESTANDAR	78.08
855	IVE POS 200	POSTE ESTANDAR	78.08
856	IVE POS 201	POSTE ESTANDAR	78.08
857	IVE POS 202	POSTE ESTANDAR	78.08
858	IVE POS 203	POSTE ESTANDAR	78.08
859	IVE POS 204	POSTE ESTANDAR	78.08
860	IVE POS 205	POSTE ESTANDAR	78.08
861	IVE POS 206	POSTE ESTANDAR	78.08
862	IVE ENT 194	ENTREPAÑO 1.00 X 30	187.57
863	IVE ENT 195	ENTREPAÑO 1.00 X 30	187.57
864	IVE ENT 196	ENTREPAÑO 1.00 X 30	187.57
865	IVE ENT 197	ENTREPAÑO 1.00 X 30	187.57
866	IVE ENT 198	ENTREPAÑO 1.00 X 30	187.57
867	IVE ENT 199	ENTREPAÑO 1.00 X 30	187.57
868	IVE ENT 200	ENTREPAÑO 1.00 X 30	187.57
869	IVE ENT 201	ENTREPAÑO 1.00 X 30	187.57
870	IVE ENT 202	ENTREPAÑO 1.00 X 30	187.57
871	IVE ENT 203	ENTREPAÑO 1.00 X 30	187.57
872	IVE ENT 204	ENTREPAÑO 1.00 X 30	187.57
873	IVE ENT 205	ENTREPAÑO 1.00 X 30	187.57
874	IVE ENT 206	ENTREPAÑO 1.00 X 30	187.57
875	IVE ENT 207	ENTREPAÑO 1.00 X 30	187.57
876	IVE ENT 208	ENTREPAÑO 1.00 X 30	187.57
877	IVE ENT 209	ENTREPAÑO 1.00 X 30	187.57
878	IVE ENT 210	ENTREPAÑO 1.00 X 30	187.57



Sistema Estatal de Evaluación  
**Relación de Bienes que Componen su Patrimonio**  
**COMISIÓN DE VIVIENDA DEL ESTADO DE SONORA**  
**del 1 de Enero al 30 de Septiembre de 2015**  
 (pesos)                      TRIMESTRE: TERCERO DE 2015

ETCA-IV-16

Código		Descripción del Bien	Valor <u>HISTORICO</u>
879	IVE ENT 211	ENTREPAÑO 1.00 X 30	187.57
880	IVE ENT 212	ENTREPAÑO 1.00 X 30	187.57
881	IVE ENT 213	ENTREPAÑO 1.00 X 30	187.57
882	IVE ENT 214	ENTREPAÑO 1.00 X 30	187.57
883	IVE ENT 215	ENTREPAÑO 1.00 X 30	187.57
884	IVE ENT 216	ENTREPAÑO 1.00 X 30	187.57
885	IVE ENT 217	ENTREPAÑO 1.00 X 30	187.57
886	IVE ENT 218	ENTREPAÑO 1.00 X 30	187.57
887	IVE ENT 219	ENTREPAÑO 1.00 X 30	187.57
888	IVE ENT 220	ENTREPAÑO 1.00 X 30	187.57
889	IVE ENT 221	ENTREPAÑO 1.00 X 30	187.57
890	IVE ENT 222	ENTREPAÑO 1.00 X 30	187.57
891	IVE ENT 223	ENTREPAÑO 1.00 X 30	187.57
892	IVE ENT 224	ENTREPAÑO 91.5 X 30	133.63
893	IVE ENT 225	ENTREPAÑO 91.5 X 30	133.63
894	IVE ENT 226	ENTREPAÑO 91.5 X 30	133.63
895	IVE ENT 227	ENTREPAÑO 91.5 X 30	133.63
896	IVE ENT 228	ENTREPAÑO 91.5 X 30	133.63
897	IVE ENT 229	ENTREPAÑO 91.5 X 30	133.63
898	IVE ENT 230	ENTREPAÑO 91.5 X 30	133.63
899	IVE ENT 231	ENTREPAÑO 91.5 X 30	133.63
900	IVE ENT 232	ENTREPAÑO 91.5 X 30	133.63
901	IVE ENT 233	ENTREPAÑO 91.5 X 30	133.63
902	IVE ENT 234	ENTREPAÑO 91.5 X 30	133.63
903	IVE ENT 235	ENTREPAÑO 91.5 X 30	133.63
904	IVE ENT 236	ENTREPAÑO 91.5 X 30	133.63
905	IVE ENT 237	ENTREPAÑO 91.5 X 30	133.63
906	IVE ENT 238	ENTREPAÑO 91.5 X 30	133.63
907	IVE ENT 239	ENTREPAÑO 91.5 X 30	133.63
908	IVE ENT 240	ENTREPAÑO 91.5 X 30	133.63
909	IVE ENT 241	ENTREPAÑO 91.5 X 30	133.63
910	IVE ENT 242	ENTREPAÑO 91.5 X 30	133.63
911	IVE ENT 243	ENTREPAÑO 91.5 X 30	133.63
912	IVE ENT 244	ENTREPAÑO 91.5 X 30	133.63
913	IVE ENT 245	ENTREPAÑO 91.5 X 30	133.63
914	IVE ENT 246	ENTREPAÑO 91.5 X 30	133.63
915	IVE ENT 247	ENTREPAÑO 91.5 X 30	133.63
916	IVE ENT 248	ENTREPAÑO 91.5 X 30	133.63
917	IVE ENT 249	ENTREPAÑO 91.5 X 30	133.63
918	IVE ENT 250	ENTREPAÑO 91.5 X 30	133.63
919	IVE ENT 251	ENTREPAÑO 91.5 X 30	133.63
920	IVE ENT 252	ENTREPAÑO 91.5 X 30	133.63
921	IVE ENT 253	ENTREPAÑO 91.5 X 30	133.63
922	IVE ENT 254	ENTREPAÑO 91.5 X 30	133.63
923	IVE ENT 255	ENTREPAÑO 91.5 X 30	133.63
924	IVE ENT 256	ENTREPAÑO 91.5 X 30	133.63
925	IVE ENT 257	ENTREPAÑO 91.5 X 30	133.63
926	IVE ENT 258	ENTREPAÑO 91.5 X 30	133.63
927	IVE ENT 259	ENTREPAÑO 91.5 X 30	133.63
928	IVE ENT 260	ENTREPAÑO 91.5 X 30	133.63
929	IVE ENT 261	ENTREPAÑO 91.5 X 30	133.63
930	IVE ENT 262	ENTREPAÑO 91.5 X 30	133.63
931	IVE ENT 263	ENTREPAÑO 91.5 X 30	133.63



**Sistema Estatal de Evaluación**  
**Relación de Bienes que Componen su Patrimonio**  
**COMISIÓN DE VIVIENDA DEL ESTADO DE SONORA**  
**del 1 de Enero al 30 de Septiembre de 2015**  
**(pesos) TRIMESTRE: TERCERO DE 2015**

ETCA-IV-16

Código		Descripción del Bien	Valor <u>HISTORICO</u>
932	IVE ENT 264	ENTREPAÑO 91.5 X 30	133.63
933	IVE ENT 265	ENTREPAÑO 91.5 X 30	133.63
934	IVE ENT 266	ENTREPAÑO 91.5 X 30	133.63
935	IVE ENT 267	ENTREPAÑO 91.5 X 30	133.63
936	IVE ENT 268	ENTREPAÑO 91.5 X 30	133.63
937	IVE ENT 269	ENTREPAÑO 91.5 X 30	133.63
938	IVE ENT 270	ENTREPAÑO 91.5 X 30	133.63
939	IVE ENT 271	ENTREPAÑO 91.5 X 30	133.63
940	IVE ENT 272	ENTREPAÑO 91.5 X 30	133.63
941	IVE ENT 273	ENTREPAÑO 91.5 X 30	133.63
942	IVE ENT 274	ENTREPAÑO 91.5 X 30	133.63
943	IVE ENT 275	ENTREPAÑO 91.5 X 30	133.63
944	IVE ENT 276	ENTREPAÑO 91.5 X 30	133.63
945	IVE ENT 277	ENTREPAÑO 91.5 X 30	133.63
946	IVE ENT 278	ENTREPAÑO 91.5 X 30	133.63
947	IVE ENT 279	ENTREPAÑO 91.5 X 30	133.63
948	IVE ENT 280	ENTREPAÑO 91.5 X 30	133.63
949	IVE ENT 281	ENTREPAÑO 91.5 X 30	133.63
950	IVE ENT 282	ENTREPAÑO 91.5 X 30	133.63
951	IVE ENT 283	ENTREPAÑO 91.5 X 30	133.63
952	IVE ENT 284	ENTREPAÑO 91.5 X 30	133.63
953	IVE ENT 285	ENTREPAÑO 91.5 X 30	133.63
954	IVE LIB 031	LIBRERO SOBREPONER REPIZA .75X1.45X.30	1,397.25
955	IVE LIB 032	LIBRERO SOBREPONER REPIZA .75X1.45X.30	1,397.25
956	IVE LIB 033	LIBRERO SOBREPONER REPIZA .75X1.45X.30	1,397.25
957	IVE LIB 034	LIBRERO SOBREPONER REPIZA .75X1.45X.30	1,397.25
958	IVE LIB 035	LIBRERO SOBREPONER REPIZA .75X1.45X.30	1,397.25
959	IVE ARC 046	ARCHIVERO DE 4 CAJONES EN VERTICAL	3,553.75
960	IVE ARC 047	CAJONERO DE 3 CAJONES	2,250.40
961	IVE MES 054	MESA AUXILIAR DE .80X.60	1,242.00
962	IVE CUB 002	CUBIERTA Y PUENTE	2,251.13
963	IVE MES 055	MESA DE 1.94X.60	1,940.63
964	IVE MES 056	MESA DE 1.94X.60	1,940.63
965	IVE MES 057	MESA DE 1.94X.60	1,940.63
966	IVE ARC 046	CAJONERO DE 3 CAJONES, 2 CHICOS Y UNO GDE.	2,225.25
967	IVE ARC 047	CAJONERO DE 3 CAJONES, 2 CHICOS Y UNO GDE.	2,225.25
968	IVE ARC 048	CAJONERO DE 3 CAJONES, 2 CHICOS Y UNO GDE.	2,225.25
969	IVE CAM 100	CAMARA FUJIFILM 10.0 MEGA PÍXELES FINEPIX S 1500 5V-6W 9WA63746	3,429.00
970	IVE VID 100	VIDEO CAMARA PANASONIC SDR-S26 70X OPTICAL ZOOM F-1.5-105 mm 1.19 o 37 mm	3,154.48
971	IVE CAM 002	CAMARA SONY CIBER SHOT 12.1MP ZOOM 4X	1799.01
972	IVE CAM 003	CAMARA SONY CIBER SHOT 12.1MP ZOOM 4X	1799.01
973	IVE CAM 004	CAMARA SONY CIBER SHOT 12.1MP ZOOM 4X	1799.01
<b>EQUIPO DE RADIOCOMUNICACIÓN</b>			
974	S/CODIGO	APARATO TELEF. MOD. KX-T7050 CON MONITOR	643.50
975	S/CODIGO	CENTRAL TELEFONICA MARCA PANASONIC MOD.	4,345.00
976	S/CODIGO	KX-T61610 CON CAPACIDAD PARA 6 LINEAS DIREC-	
977	S/CODIGO	TAS Y 16 EXT. ELECTRONICA Y PROGRAMABLE	
978	S/CODIGO	APARATO TELEFONICO MARCA PANASONIC MOD. 7050	1,012.69
979	S/CODIGO	APARATO TELEFONICO MARCA PANASONIC MOD. 7050	1,012.69
980	S/CODIGO	APARATO TELEFONICO MARCA PANASONIC MOD. 7050	1,012.69
981	S/CODIGO	APARATO TELEFONICO MARCA PANASONIC MOD. 7050	1,012.69
982	S/CODIGO	APARATO TELEFONICO MARCA PANASONIC MOD. 7050	1,012.69



**Sistema Estatal de Evaluación**  
**Relación de Bienes que Componen su Patrimonio**  
**COMISIÓN DE VIVIENDA DEL ESTADO DE SONORA**  
**del 1 de Enero al 30 de Septiembre de 2015**  
**(pesos) TRIMESTRE: TERCERO DE 2015**

ETCA-IV-16

Código		Descripción del Bien	Valor <u>HISTORICO</u>
983	S/CODIGO	APARATO TELEFONICO MARCA PANASONIC MOD. 7050	1,012.69
984	S/CODIGO	CELULAR AMIGO KIT NOKIA 5125 NÚM. 6619369224	688.85
985	S/CODIGO	APARATO TELEFONICO MULTILINEA PANASONIC MOD. 7030	1,614.95
986	S/CODIGO	CENTRAL PANASONIC MODELO KXTD-1232	21,675.20
987	S/CODIGO	MODULO DE EXPANSIÓN DE 8 EXTENCIONES	5,225.60
988	S/CODIGO	CONSOLA KX-T7740	1,799.75
989	S/CODIGO	TELEFONO KX-T7750	1,486.37
990	S/CODIGO	TELEFONO KX-T7750	1,486.37
991	S/CODIGO	TELEFONO KX-T7730	1,831.37
992	S/CODIGO	TELEFONO KX-T7730	1,831.37
993	S/CODIGO	PROTECTOR DE LINEA TELEFONICA	483.00
994	S/CODIGO	REGULADOR DE VOLTAJE	187.45
995	S/CODIGO	TELEFONO LAMBRICO 13 MEMORIAS KX T5550LW	218.50
996	S/CODIGO	TELEFONO LAMBRICO 13 MEMORIAS	218.50
997	S/CODIGO	FAX	1,499.00
998	S/CODIGO	TELEFONO INALAMBRICO MOTOROLA	399.00
999	S/CODIGO	CAMARA Y PORTERO TELEFONICO	12,916.80
1000	S/CODIGO	TELEFONO MULTILINEA MONITOR MOD. KX-7750	1,240.85
1001	S/CODIGO	TELEFONO MULTILINEA MONITOR MOD. KX-7750	1,240.85
1002	S/CODIGO	TELEFONO MULTILINEA MONITOR MOD. KX-7750	1,240.85
1003	S/CODIGO	TELEFONO MULTILINEA MONITOR MOD. KX-7750	1,240.85
1004	S/CODIGO	TELEFONO MULTILINEA MONITOR MOD. KX-7750	1,240.85
1005	S/CODIGO	TELEFONO INALAMBRICO	998.00
1006	S/CODIGO	GPS PERSONAL LOCALIZACION	3,382.20
1007	S/CODIGO	GPS PERSONAL LOCALIZACION	3,382.20
1008	S/CODIGO	GPS PERSONAL LOCALIZACION	3,382.20
1009	S/CODIGO	FAX HP MOD. 4355	1,599.00
1010	S/CODIGO	TELEFONO DIGITAL PANASONIC KX-7565	1,782.50
1011	S/CODIGO	TELEFONO DIGITAL PANASONIC KX-7565	1,782.50
1012	S/CODIGO	GPS PERSONAL LOCALIZACION	2,820.95
1013	S/CODIGO	GPS PERSONAL LOCALIZACION	2,820.95
1014	S/CODIGO	GPS PERSONAL LOCALIZACION	2,820.95
<b>EQUIPO DE TRANSPORTE</b>			
1015	S/CODIGO	FORD F150	\$ 175,100.00
1016	S/CODIGO	FORD F150	\$ 175,100.00
1017	S/CODIGO	NISSAN TSURU	\$ 132,482.00
1018	S/CODIGO	FORD RANGER	\$ 253,000.00
1019	S/CODIGO	NISSAN TSURU	\$ 129,052.00
1020	S/CODIGO	FORD EXPLORER	\$ 316,800.00
1021	S/N	ADAPTADOR PoE PARA 1603	\$ 406.00
1022	S/N	ADAPTADOR PoE PARA 1603	\$ 406.00
1023	S/N	ADAPTADOR PoE PARA 1603	\$ 406.00
1024	S/N	ADAPTADOR PoE PARA 1603	\$ 406.00
1025	S/N	ADAPTADOR PoE PARA 1603	\$ 406.00
1026	S/N	ADAPTADOR PoE PARA 1603	\$ 406.00
1027	S/N	ADAPTADOR PoE PARA 1603	\$ 406.00
1028	S/N	ADAPTADOR PoE PARA 1603	\$ 406.00
1029	S/N	ADAPTADOR PoE PARA 1603	\$ 406.00
1030	S/N	ADAPTADOR PoE PARA 1603	\$ 406.00
1031	S/N	ADAPTADOR PoE PARA 1603	\$ 406.00
1032	S/N	ADAPTADOR PoE PARA 1603	\$ 406.00
1033	S/N	ADAPTADOR PoE PARA 1603	\$ 406.00
1034	S/N	ADAPTADOR PoE PARA 1603	\$ 406.00



**Sistema Estatal de Evaluación**  
**Relación de Bienes que Componen su Patrimonio**  
**COMISIÓN DE VIVIENDA DEL ESTADO DE SONORA**  
**del 1 de Enero al 30 de Septiembre de 2015**  
**(pesos) TRIMESTRE: TERCERO DE 2015**

ETCA-IV-16

Código		Descripción del Bien	Valor <u>HISTORICO</u>
1035	S/N	ADAPTADOR PoE PARA 1603	\$ 406.00
1036	S/N	ADAPTADOR PoE PARA 1603	\$ 509.28
1037	S/N	ADAPTADOR PoE PARA 1603	\$ 509.28
1038	S/N	ADAPTADOR PoE PARA 1603	\$ 509.28
1039	S/N	ALL IN ONE VERITON 2431 G	\$ 12,435.20
1040	S/N	ALVARION WII2-EXTENDER	\$ 12,567.22
1041	S/N	CAMARA DIGITAL NIKON COOLPIX 12 MP ZOOM DE 4X	\$ 1,199.00
1042	S/N	CHAROLA SENCILLA CON VENTILACION	\$ 1,299.20
1043	S/N	CHECADOR	\$ 5,940.00
1044	S/N	COMPUTADORA D220 PIV 2.8G/MB/40GB 48X XPPZ	\$ 10,214.30
1045	S/N	COMPUTADORA D220 PIV 2.8G/MB/40GB 48X XPPZ	\$ 10,214.30
1046	S/N	COMPUTADORA D220 PIV 2.8G/MB/40GB 48X XPPZ	\$ 10,214.30
1047	S/N	COMPUTADORA D220 PIV 2.8G/MB/40GB 48X XPPZ	\$ 10,214.30
1048	S/N	COMPUTADORA HP DC5700 T	\$ 11,787.50
1049	S/N	COMPUTADORA HP DC5700 T	\$ 11,787.50
1050	S/N	COMPUTADORA HP DC5700 T	\$ 11,787.50
1051	S/N	COMPUTADORA HP DC5700 T	\$ 11,787.50
1052	S/N	COMPUTADORA HP DC5700 T	\$ 11,787.50
1053	S/N	COMPUTADORA HP DC5700 T	\$ 11,787.50
1054	S/N	COMPUTADORA HP DC5700 T	\$ 11,787.50
1055	S/N	COMPUTADORA HP DC5700 T	\$ 11,787.50
1056	S/N	COMPUTADORA HP DC5800	\$ 11,126.72
1057	S/N	COMPUTADORA HP DC6000	\$ 11,332.04
1058	S/N	COMPUTADORA HP DC6000	\$ 11,126.72
1059	S/N	COMPUTADORA HP DC7800 E650	\$ 13,310.10
1060	S/N	COMPUTADORA HP DC7800 E650	\$ 13,310.10
1061	S/N	COMPUTADORA HP DC7800 E650	\$ 13,310.10
1062	S/N	COMPUTADORA HP DC7800 E650	\$ 13,310.10
1063	S/N	COMPUTADORA HP DC7800 E650	\$ 13,310.10
1064	S/N	COMPUTADORA HP DC7800 E650	\$ 13,310.10
1065	S/N	COMPUTADORA HP DC7800 E650	\$ 13,310.10
1066	S/N	COMPUTADORA HP DC7800 E650	\$ 16,557.70
1067	S/N	CONMUTADOR	\$ 553,764.10
1068	S/N	CONMUTADOR	\$ 43,992.28
1069	S/N	CPU DC5700 HP MT	\$ 10,996.30
1070	S/N	CPU DC5700 HP MT	\$ 10,996.30
1071	S/N	CPU DC5700 HP MT	\$ 10,996.30
1072	S/N	CPU DC5700 HP MT	\$ 10,996.30
1073	S/N	CPU DC5700 HP MT	\$ 10,996.30
1074	S/N	CPU DC5700 HP MT	\$ 10,996.30
1075	S/N	CPU HP 6200P SFF	\$ 13,704.24
1076	S/N	CPU HP 6200P SFF	\$ 13,704.24
1077	S/N	CPU HP 6200P SFF	\$ 13,704.24
1078	S/N	CPU HP 6200P SFF	\$ 13,704.24
1079	S/N	CPU HP 6200P SFF	\$ 13,704.24
1080	S/N	CPU HP 6200P SFF	\$ 13,704.24
1081	S/N	CPU HP 6200P SFF	\$ 12,961.84
1082	S/N	CPU HP 6200P SFF	\$ 12,961.84
1083	S/N	CPU HP 6200P SFF	\$ 12,961.84
1084	S/N	CPU HP 6200P SFF	\$ 12,961.84
1085	S/N	CPU HP 6200P SFF	\$ 12,961.84
1086	S/N	CPU HP 6200P SFF	\$ 12,544.24
1087	S/N	CPU HP 6200P SFF	\$ 12,544.24



**Sistema Estatal de Evaluación**  
**Relación de Bienes que Componen su Patrimonio**  
**COMISIÓN DE VIVIENDA DEL ESTADO DE SONORA**  
**del 1 de Enero al 30 de Septiembre de 2015**  
**(pesos) TRIMESTRE: TERCERO DE 2015**

ETCA-IV-16

Código		Descripción del Bien	Valor <u>HISTORICO</u>
1088	S/N	CPU HP 6200P SFF	\$ 12,544.24
1089	S/N	DESKJET 3050	\$ 1,050.96
1090	S/N	DESKJET 3050	\$ 1,978.96
1091	S/N	DESKJET 3050	\$ 1,111.28
1092	S/N	DESKJET 3050	\$ 1,111.28
1093	S/N	DISCO DURO EXTERNO 500GB USB	\$ 3,435.05
1094	S/N	IMPRESORA 1020 LASER JET	\$ 2,357.50
1095	S/N	IMPRESORA HP DESKJET 6980	\$ 2,186.15
1096	S/N	IMPRESORA HP DESKJET 9300	\$ 5,209.50
1097	S/N	IMPRESORA HP LASER 4200N/35PPM	\$ 16,732.50
1098	S/N	IMPRESORA HP LASERJET P2015DN	\$ 5,347.50
1099	S/N	IMPRESORA HP LASERJET P4014N	\$ 16,442.70
1100	S/N	IMPRESORA HP LASSERJET CP2025N	\$ 9,648.50
1101	S/N	IMPRESORA HP PHOTOSMART C 4680	\$ 1,648.36
1102	S/N	IMPRESORA HP3600N LASER JET	\$ 8,096.00
1103	S/N	IMPRESORA LASEERJET HP P2014	\$ 4,220.50
1104	S/N	IMPRESORA LASER EPSON FX 890	\$ -
1105	S/N	IMPRESORA LASERJET CP 1215	\$ 3,852.50
1106	S/N	IMPRESORA OFFICEJET 6000	\$ 2,256.20
1107	S/N	IMPRESORA OFFICEJET 6000	\$ 2,310.72
1108	S/N	LAPTOP GATEWAY NV57H14M	\$ 12,840.04
1109	S/N	LAPTOP TRAVELMATE C300	\$ 21,390.00
1110	S/N	MONITOR 17" HP COMPAQ	\$ 1,783.65
1111	S/N	MONITOR 17" HP CRT	\$ 1,783.65
1112	S/N	MONITOR 17" HP CRT	\$ 1,783.65
1113	S/N	MONITOR 17" HP CRT	\$ 1,783.65
1114	S/N	MONITOR CRT 17"	\$ 1,783.65
1115	S/N	MONITOR CRT 17"	\$ 1,783.65
1116	S/N	MONITOR HP 15" LCD	\$ 4,489.60
1117	S/N	MONITOR HP 15" LCD	\$ 3,171.70
1118	S/N	MONITOR HP 17" LCD	\$ 4,100.90
1119	S/N	MONITOR HP 17" LCD	\$ 4,100.90
1120	S/N	MONITOR HP 17" LCD	\$ 4,100.90
1121	S/N	MONITOR HP 17" LCD	\$ 4,100.90
1122	S/N	MONITOR HP 17" LCD	\$ 4,100.90
1123	S/N	MONITOR HP 17" LCD	\$ 4,100.90
1124	S/N	MONITOR HP 17" LCD	\$ 4,100.90
1125	S/N	MONITOR HP LCD 15"	\$ 2,418.45
1126	S/N	MONITOR HP LCD 15"	\$ 2,418.45
1127	S/N	MONITOR HP LCD 15"	\$ 2,418.45
1128	S/N	MONITOR HP LCD 15"	\$ 2,418.45
1129	S/N	MONITOR HP LCD 15"	\$ 2,418.45
1130	S/N	MONITOR HP LCD 15"	\$ 2,418.45
1131	S/N	MONITOR HP S5500 15" NEGRO	\$ 1,934.30
1132	S/N	MONITOR HP S5500 15" NEGRO	\$ 1,934.30
1133	S/N	MONITOR HP S5500 15" NEGRO	\$ 1,934.30
1134	S/N	MONITOR HP S5500 15" NEGRO	\$ 1,934.30
1135	S/N	MONITOR HP S5500 15" NEGRO	\$ 1,934.30
1136	S/N	MONITOR LCD 18.5 S1933	\$ 1.16
1137	S/N	MONITOR LCD 18.5 S1933	\$ 1.16
1138	S/N	MONITOR LCD 18.5 S1933	\$ 1.16
1139	S/N	MONITOR LCD 18.5 S1933	\$ 1.16
1140	S/N	MONITOR LCD 18.5 S1933	\$ 1.16





**Sistema Estatal de Evaluación**  
**Relación de Bienes que Componen su Patrimonio**  
**COMISIÓN DE VIVIENDA DEL ESTADO DE SONORA**  
**del 1 de Enero al 30 de Septiembre de 2015**  
**(pesos) TRIMESTRE: TERCERO DE 2015**

ETCA-IV-16

Código		Descripción del Bien	Valor <u>HISTORICO</u>
1141	S/N	MONITOR LCD 18.5 S1933	\$ 1.16
1142	S/N	MONITOR LCD 18.5 S1933	\$ 1.16
1143	S/N	MONITOR LCD 18.5 S1933	\$ 1.16
1144	S/N	MONITOR LCD 18.5 S1933	\$ 1.16
1145	S/N	MONITOR LCD 18.5 S1933	\$ 1.16
1146	S/N	MONITOR LCD 18.5 S1933	\$ 1.16
1147	S/N	MONITOR LCD 18.5 S1933	\$ 1.16
1148	S/N	MONITOR LCD 18.5 S1933	\$ 1.16
1149	S/N	MONITOR LCD 18.5 S1933	\$ 1.16
1150	S/N	MONITOR LCD HP 18.5"	\$ 1,932.56
1151	S/N	MONITOR LCD HP 18.5"	\$ 3,135.48
1152	S/N	MONITOR LCD HP 18.5"	\$ 1,932.56
1153	S/N	NANOSTATION M5 802.11 A/N(4.9-5.8 GHZ)PARA EXTERIOR	\$ 2,582.16
1154	S/N	NANOSTATION M5 802.11 A/N(4.9-5.8 GHZ)PARA EXTERIOR	\$ 2,582.16
1155	S/N	NO BREAK APC SMART UPS	\$ 27,734.80
1156	S/N	NOTEBOOK PROBOOK 6540B	\$ 13,599.84
1157	S/N	NOTEBOOK HP 435	\$ 7,304.52
1158	S/N	NOTEBOOK HP 610	\$ 13,599.84
1159	S/N	OFFICE CONNECT DUALSWITCH 16 PUERTOS 10/100 BASE TX	\$ 2,817.50
1160	S/N	PLOTTER DE INYECCION DE TINTA A COLOR HP 500	\$ 42,389.00
1161	S/N	PROTECTOR PoE DE 48 VCD A 10/100 Mbps	\$ 2,630.88
1162	S/N	PROTECTOR PoE DE 48 VCD A 10/100 Mbps	\$ 2,630.88
1163	S/N	RACK DE PARED DE 4U COLOR NEGRO	\$ 1,542.80
1164	S/N	REGULADOR DE VOLTAJE	\$ 333.20
1165	S/N	REGULADOR DE VOLTAJE	\$ 224.25
1166	S/N	REGULADOR DE VOLTAJE 1KVA 4 COD. AREG4251	\$ 279.50
1167	S/N	ROUTER ACCES POINT	\$ 2,415.00
1168	S/N	SCANNER HP G2410 FOTOGRAFICO	\$ 2,249.24
1169	S/N	SCANNER HP SCANJET N7710	\$ 19,788.44
1170	S/N	SCANNER N6350	\$ 18,188.80
1171	S/N	SCANNER N7000	\$ 22,868.24
1172	S/N	SERVIDOR HP PROLIANT ML150	\$ 20,999.00
1173	S/N	SERVIDOR PROLIANT ML 370 XEON 3.6, 1024 GB, DD	\$ 49,700.70
1174	S/N	SWITCH 24 PUERTOS 10/100 PoE SF 300-24P	\$ 11,774.00
1175	S/N	SWITCH 24 PUERTOS 10/100 PoE SF 300-24P	\$ 10,512.21
1176	S/N	SWITCH 48 PUERTOS 10/100 PoE SF 300-24P	\$ 20,448.48
1177	S/N	SWITCH 48 PUERTOS 10/100 PoE SF 300-24P	\$ 20,448.48
1178	S/N	TECLADO	\$ 235.75
1179	S/N	TELEFONO DIGITAL 1603	\$ 1,298.84
1180	S/N	TELEFONO DIGITAL 1603	\$ 1,298.84
1181	S/N	TELEFONO DIGITAL 1603	\$ 1,298.84
1182	S/N	TELEFONO DIGITAL 1603	\$ 1,298.84
1183	S/N	TELEFONO DIGITAL 1603	\$ 1,298.84
1184	S/N	TELEFONO DIGITAL 1603	\$ 1,298.84
1185	S/N	TELEFONO DIGITAL 1603	\$ 1,298.84
1186	S/N	TELEFONO DIGITAL 1603	\$ 1,298.84
1187	S/N	TELEFONO DIGITAL 1603	\$ 1,298.84
1188	S/N	TELEFONO DIGITAL 1603	\$ 1,298.84
1189	S/N	TELEFONO DIGITAL 1603	\$ 1,298.84
1190	S/N	TELEFONO DIGITAL 1603	\$ 1,298.84
1191	S/N	TELEFONO DIGITAL 1603	\$ 1,298.84
1192	S/N	TELEFONO DIGITAL 1603	\$ 1,298.84
1193	S/N	TELEFONO DIGITAL 1603	\$ 1,298.84



Sistema Estatal de Evaluación  
Relación de Bienes que Componen su Patrimonio  
COMISIÓN DE VIVIENDA DEL ESTADO DE SONORA  
del 1 de Enero al 30 de Septiembre de 2015  
(pesos) TRIMESTRE: TERCERO DE 2015

ETCA-IV-16

Código	Descripción del Bien	Valor <u>HISTORICO</u>
1194	S/N TELEFONO DIGITAL 1603	\$ 1,564.24
1195	S/N TELEFONO DIGITAL 1603	\$ 1,564.24
1196	S/N TELEFONO DIGITAL 1603	\$ 1,564.24
1197	S/N TELEFONO DIGITAL 9621G	\$ 5,437.50
1198	S/N TELEFONO DIGITAL 9621G	\$ 6,143.65
1199	S/N TELEFONO DIGITAL 9621G	\$ 6,143.65
1200	S/N TELEFONO DIGITAL 9621G	\$ 6,143.65
1201	S/N TELEFONO DIGITAL 9621G	\$ 6,143.65
1202	S/N TELEFONO DIGITAL 9621G	\$ 6,143.65
1203	S/N TELEFONO DIGITAL 9621G	\$ 6,143.65
1204	S/N TELEFONO DIGITAL 9641G	\$ 5,437.50
1205	S/N TELEFONO DIGITAL 9641G	\$ 5,437.50
1206	S/N TELEFONO DIGITAL 9641G	\$ 5,437.50
1207	S/N TELEFONO DIGITAL 9641G	\$ 5,437.50
1208	S/N TELEFONO DIGITAL 9641G	\$ 5,437.50
1209	S/N TELEFONO DIGITAL 9641G	\$ 7,068.30
1210	S/N TRITURADORA FELLOWES P-57CS	\$ 3,087.92
<b>TOTAL \$</b>		<b>1,793,123.93</b>

"Bajo protesta de decir verdad declaramos que los Estados Financieros y sus notas, son razonablemente correctos y son responsabilidad del emisor"

**P. CYNTHIA ZARAITH OROZCO AT**  
Encargada de Despacho de la Dirección Gen

**C.P. ALMA YESENIA MAYTORENA TERAN**  
Subdirección de Contabilidad y Administración



**Sistema Estatal de Evaluación**  
**Relación de esquemas bursátiles y de coberturas financieras**  
**COMISION DE VIVIENDA DEL ESTADO DE SONORA**  
**al 30 de Septiembre de 2015**

ETCA-IV-17

(pesos)

TRIMESTRE: TERCERO DE 2015

Identificación del Instrumento	Colocación	Interés Ganados	Valor Actual
	A	B	C=A+B
<b>Otros Instrumentos de Bursatilización</b>			
1			
2			
3			
4			
5			
6			
7			
<b>Total</b>			
<b>Otros Instrumentos de Bursatilización</b>			
1			
2			
3			
4			
5			
6			
7			
<b>Total Otros Instrumentos</b>			
<b>TOTAL</b>			

NOTA: se deberán incluir METALES PRECIOSOS en su caso.

"Bajo protesta de decir verdad declaramos que los Estados Financieros y sus notas, son razonablemente correctos y son responsabilidad del emisor"

**C.P. CYNTHIA ZARAITH OROZCO ATONDO**  
Encargada de Despacho de la Dirección General

**C.P. ALMA YESENIA MAYTORENA TERAN**  
Subdirección de Contabilidad y Administración

## **PARTIDAS**

*11301 Sueldos.- Se realizó un ajuste al presupuesto original con la finalidad de redistribuir adecuadamente los recursos acorde al pago de nómina de la plantilla laboral autorizada, sin afectar la base programática y los objetivos institucionales*

*11303 Remuneraciones Diversas.- Se realizó un ajuste al presupuesto original con la finalidad de redistribuir adecuadamente los recursos, acorde al pago de nómina de la plantilla laboral autorizada, sin afectar la base programática y los objetivos institucionales*

*11309 Prima por riesgo Laboral.-Se realizó un ajuste al presupuesto original con la finalidad de redistribuir adecuadamente los recursos, acorde al pago de nómina de la plantilla laboral autorizada, sin afectar la base programática y los objetivos institucionales*

*11310 Ayuda para energía eléctrica.-Se realizó un ajuste al presupuesto original con la finalidad de redistribuir adecuadamente los recursos, acorde al pago de nómina de la plantilla laboral autorizada, sin afectar la base programática y los objetivos institucionales*

*13101 Prima quinquenal por años de servicio efectivos prestados.-Se realizó un ajuste al presupuesto original con la finalidad de redistribuir adecuadamente los recursos, acorde al pago de nómina de la plantilla laboral autorizada, sin afectar la base programática y los objetivos institucionales*

*13202.- Gratificación por fin de año.- Se realizó un ajuste al presupuesto original con la finalidad de redistribuir adecuadamente los recursos, acorde al pago de nómina de la plantilla laboral autorizada, sin afectar la base programática y los objetivos institucionales*

*14101.- Cuotas por servicios médicos ISSSTESON.- Se realizó un ajuste al presupuesto original con la finalidad de redistribuir adecuadamente los recursos, acorde al pago de nómina de la plantilla laboral autorizada, sin afectar la base programática y los objetivos institucionales*

*14201.- Se realizó un ajuste al presupuesto original con la finalidad de redistribuir adecuadamente los recursos, acorde al pago de nómina de la plantilla laboral autorizada, sin afectar la base programática y los objetivos institucionales*

*14301 Pagas de Defunción, Pensiones y Jubilaciones.- Se realizó un ajuste al presupuesto original con la finalidad de redistribuir adecuadamente los recursos, acorde al pago de nómina de la plantilla laboral autorizada, sin afectar la base programática y los objetivos institucionales*

*15901 Otras Prestaciones.- Se realizó un ajuste al presupuesto original con la finalidad de redistribuir adecuadamente los recursos, acorde al pago de nómina de la plantilla laboral autorizada, sin afectar la base programática y los objetivos institucionales*

## **2000 materiales y suministros**

*21101 Materiales útiles y equipos menores de oficina.- Se realizó un ajuste al presupuesto original con la finalidad de redistribuir adecuadamente los recursos, acorde a las necesidades de operación de la Comisión de Vivienda del Estado de Sonora sin afectar la base programática y para dar cumplimiento a los objetivos institucionales*

*21201 Materiales y útiles de Impresión y reproducción.- Se realizó un ajuste al presupuesto original con la finalidad de redistribuir adecuadamente los recursos, acorde a las necesidades de operación de la Comisión de Vivienda del Estado de Sonora sin afectar la base programática y para dar cumplimiento a los objetivos institucionales*

Al 30 de Septiembre de 2015

21401 Materiales y útiles para el procesamiento de equipos y bienes informáticos.- Se realizó un ajuste al presupuesto original con la finalidad de redistribuir adecuadamente los recursos, acorde a las necesidades de operación de la Comisión de Vivienda del Estado de Sonora sin afectar la base programática y para dar cumplimiento a los objetivos institucionales

21501 Material para Información.-Se realizó un ajuste al presupuesto original con la finalidad de redistribuir adecuadamente los recursos, acorde a las necesidades de operación de la Comisión de Vivienda del Estado de Sonora sin afectar la base programática y para dar cumplimiento a los objetivos institucionales

21601 Material de Limpieza.-Se realizó un ajuste al presupuesto original con la finalidad de redistribuir adecuadamente los recursos, acorde a las necesidades de operación de la Comisión de Vivienda del Estado de Sonora sin afectar la base programática y para dar cumplimiento a los objetivos institucionales

21801 Placas, engomados calcomanías y hologramas.- Se realizó un ajuste al presupuesto original con la finalidad de redistribuir adecuadamente los recursos, acorde a las necesidades de operación de la Comisión de Vivienda del Estado de Sonora sin afectar la base programática y para dar cumplimiento a los objetivos institucionales

22101 Productos alimenticios para el personal en las Instalaciones.- Se realizó un ajuste al presupuesto original con la finalidad de redistribuir adecuadamente los recursos, acorde a las necesidades de operación de la Comisión de Vivienda del Estado de Sonora sin afectar la base programática y para dar cumplimiento a los objetivos institucionales

24801.- Materiales complementarios.- Se realizó un ajuste al presupuesto original con la finalidad de redistribuir adecuadamente los recursos, acorde a las necesidades de operación de la Comisión de Vivienda del Estado de Sonora sin afectar la base programática y para dar cumplimiento a los objetivos institucionales

26101.- Combustibles.- Se realizó un ajuste al presupuesto original con la finalidad de redistribuir adecuadamente los recursos, acorde a las necesidades de operación de la Comisión de Vivienda del Estado de Sonora sin afectar la base programática y para dar cumplimiento a los objetivos institucionales

26102.- Lubricantes y aditivos.- Se realizó un ajuste al presupuesto original con la finalidad de redistribuir adecuadamente los recursos, acorde a las necesidades de operación de la Comisión de Vivienda del Estado de Sonora sin afectar la base programática y para dar cumplimiento a los objetivos institucionales

29301.- Refacciones y accesorios menores.- Se realizó un ajuste al presupuesto original con la finalidad de redistribuir adecuadamente los recursos, acorde a las necesidades de operación de la Comisión de Vivienda del Estado de Sonora sin afectar la base programática y para dar cumplimiento a los objetivos institucionales

29601.- Refacciones y accesorios menores equipo de transporte.- Se realizó un ajuste al presupuesto original con la finalidad de redistribuir adecuadamente los recursos, acorde a las necesidades de operación de la Comisión de Vivienda del Estado de Sonora sin afectar la base programática y para dar cumplimiento a los objetivos institucionales

### **3000 Servicios Generales**

31101 Energía Eléctrica.- Se realizó un ajuste al presupuesto original con la finalidad de redistribuir adecuadamente los recursos, acorde a las necesidades de operación de la Comisión de Vivienda del Estado de Sonora sin afectar la base programática y para dar cumplimiento a los objetivos institucionales

31301 Agua Potable.- Se realizó un ajuste al presupuesto original con la finalidad de redistribuir adecuadamente los recursos, acorde a las necesidades de operación de la Comisión de Vivienda del Estado de Sonora sin afectar la base programática y para dar cumplimiento a los objetivos institucionales

31401 Telefonía tradicional.-Se realizó un ajuste al presupuesto original con la finalidad de redistribuir adecuadamente los recursos, acorde a las necesidades de operación de la Comisión de Vivienda del Estado de Sonora sin afectar la base programática y para dar cumplimiento a los objetivos institucionales

Al 30 de Septiembre de 2015

31701 Servicios de acceso a Internet, redes y procesamiento de información.- Se canceló esta partida del presupuesto original con la finalidad de redistribuir adecuadamente los recursos, acorde a las necesidades de operación de la Comisión de Vivienda del Estado de Sonora sin afectar la base programática y para dar cumplimiento a los objetivos institucionales

31801 Servicio Postal.- Se realizó un ajuste al presupuesto original con la finalidad de redistribuir adecuadamente los recursos, acorde a las necesidades de operación de la Comisión de Vivienda del Estado de Sonora sin afectar la base programática y para dar cumplimiento a los objetivos institucionales

32201 Arrendamiento de Edificios.-Se realizó un ajuste al presupuesto original con la finalidad de redistribuir adecuadamente los recursos, acorde a las necesidades de operación de la Comisión de Vivienda del Estado de Sonora sin afectar la base programática y para dar cumplimiento a los objetivos institucionales

32301 Arrendamiento de inmuebles maquinaria y equipo.- Se realizó un ajuste al presupuesto original con la finalidad de redistribuir adecuadamente los recursos, acorde a las necesidades de operación de la Comisión de Vivienda del Estado de Sonora sin afectar la base programática y para dar cumplimiento a los objetivos institucionales

32501.- Arrendamiento de equipo de transporte.- Se realizó un ajuste al presupuesto original con la finalidad de redistribuir adecuadamente los recursos, acorde a las necesidades de operación de la Comisión de Vivienda del Estado de Sonora sin afectar la base programática y para dar cumplimiento a los objetivos institucionales

32302 Arrendamiento de equipo y bienes informáticos.- Se realizó un ajuste al presupuesto original con la finalidad de redistribuir adecuadamente los recursos, acorde a las necesidades de operación de la Comisión de Vivienda del Estado de Sonora sin afectar la base programática y para dar cumplimiento a los objetivos institucionales

32901.- Otros arrendamientos.- Se realizó un ajuste al presupuesto original con la finalidad de redistribuir adecuadamente los recursos, acorde a las necesidades de operación de la Comisión de Vivienda del Estado de Sonora sin afectar la base programática y para dar cumplimiento a los objetivos institucionales

33101 Servicios legales de contabilidad auditorías y relacionados.-Se realizó un ajuste al presupuesto original con la finalidad de redistribuir adecuadamente los recursos, acorde a las necesidades de operación de la Comisión de Vivienda del Estado de Sonora sin afectar la base programática y para dar cumplimiento a los objetivos institucionales

33301 Servicio de Informática.- Se realizó un ajuste al presupuesto original con la finalidad de redistribuir adecuadamente los recursos, acorde a las necesidades de operación de la Comisión de Vivienda del Estado de Sonora sin afectar la base programática y para dar cumplimiento a los objetivos institucionales

33401 Servicios de capacitación.- Se realizó un ajuste al presupuesto original con la finalidad de redistribuir adecuadamente los recursos, acorde a las necesidades de operación de la Comisión de Vivienda del Estado de Sonora sin afectar la base programática y para dar cumplimiento a los objetivos institucionales

33603 Impresiones y publicaciones oficiales.- Se realizó un ajuste al presupuesto original con la finalidad de redistribuir adecuadamente los recursos, acorde a las necesidades de operación de la Comisión de Vivienda del Estado de Sonora sin afectar la base programática y para dar cumplimiento a los objetivos institucionales

34101 Servicios Financieros y bancarios.- Se realizó un ajuste al presupuesto original con la finalidad de redistribuir adecuadamente los recursos, acorde a las necesidades de operación de la Comisión de Vivienda del Estado de Sonora sin afectar la base programática y para dar cumplimiento a los objetivos institucionales

35101 Mantenimiento y Conservación de inmuebles.- Se realizó un ajuste al presupuesto original con la finalidad de redistribuir adecuadamente los recursos, acorde a las necesidades de operación de la Comisión de Vivienda del Estado de Sonora sin afectar la base programática y para dar cumplimiento a los objetivos institucionales

35301.- Instalaciones.- Se realizó un ajuste al presupuesto original con la finalidad de redistribuir adecuadamente los recursos, acorde a las necesidades de operación de la Comisión de Vivienda del Estado de Sonora sin afectar la base programática y para dar cumplimiento a los objetivos institucionales

Al 30 de Septiembre de 2015

*35302 Mantenimiento y Conservación de Bienes Informáticos.- Se realizó un ajuste al presupuesto original con la finalidad de redistribuir adecuadamente los recursos, acorde a las necesidades de operación de la Comisión de Vivienda del Estado de Sonora sin afectar la base programática y para dar cumplimiento a los objetivos institucionales*

*35501 Mantenimiento y conservación de equipo de transporte.- Se realizó un ajuste al presupuesto original con la finalidad de redistribuir adecuadamente los recursos, acorde a las necesidades de operación de la Comisión de Vivienda del Estado de Sonora sin afectar la base programática y para dar cumplimiento a los objetivos institucionales*

*37101 Pasajes aéreos.- Se canceló el recurso asignado a esta partida y se redistribuyó en otras, acorde a las necesidades de operación de la Comisión de Vivienda del Estado de Sonora, sin afectar la base programática y para dar cumplimiento a los objetivos institucionales.*

*37201.- Pasajes terrestres.- Se realizó un ajuste al presupuesto original con la finalidad de redistribuir adecuadamente los recursos, acorde a las necesidades de operación de la Comisión de Vivienda del Estado de Sonora sin afectar la base programática y para dar cumplimiento a los objetivos institucionales*

*37501 Viáticos en el País.-Se realizó un ajuste al presupuesto original con la finalidad de redistribuir adecuadamente los recursos, acorde a las necesidades de operación de la Comisión de Vivienda del Estado de Sonora sin afectar la base programática y para dar cumplimiento a los objetivos institucionales*

*37901 Cuotas.- Se realizó un ajuste al presupuesto original con la finalidad de redistribuir adecuadamente los recursos, acorde a las necesidades de operación de la Comisión de Vivienda del Estado de Sonora sin afectar la base programática y para dar cumplimiento a los objetivos institucionales*

*38101 Gasto Ceremonial.-Se realizó un ajuste al presupuesto original con la finalidad de redistribuir adecuadamente los recursos, acorde a las necesidades de operación de la Comisión de Vivienda del Estado de Sonora sin afectar la base programática y para dar cumplimiento a los objetivos institucionales*

*38201.- Gastos de orden social y cultural.- Se realizó un ajuste al presupuesto original con la finalidad de redistribuir adecuadamente los recursos, acorde a las necesidades de operación de la Comisión de Vivienda del Estado de Sonora sin afectar la base programática y para dar cumplimiento a los objetivos institucionales*

*38301 Congresos y Convenciones.- Se realizó un ajuste al presupuesto original con la finalidad de redistribuir adecuadamente los recursos, acorde a las necesidades de operación de la Comisión de Vivienda del Estado de Sonora sin afectar la base programática y para dar cumplimiento a los objetivos institucionales*

*39201 Impuestos y derechos.-Se realizó un ajuste al presupuesto original con la finalidad de redistribuir adecuadamente los recursos, acorde a las necesidades de operación de la Comisión de Vivienda del Estado de Sonora sin afectar la base programática y para dar cumplimiento a los objetivos institucionales*







GOBIERNO  
DEL ESTADO  
DE SONORA

---

# Secretaría de Educación y Cultura

---





GOBIERNO  
DEL ESTADO  
DE SONORA

---

**Instituto de Crédito Educativo del Estado de Sonora**

---



**Sistema Estatal de Evaluación**  
**Estado de Situación Financiera**  
**INSTITUTO DE CRÉDITO EDUCATIVO DEL ESTADO DE SONORA**  
**Al 30 de Septiembre de 2015**  
**(PESOS)**

ETCA-I-01

**TRIMESTRE: TERCERO DE 2015**

ACTIVO	2015	2014	PASIVO	2015	2014
<b>Activo Circulante</b>			<b>Pasivo Circulante</b>		
Efectivo y Equivalentes	29,920,143.73	51,473,142.15	Cuentas por Pagar a Corto Plazo	3,440,761.10	9,809,597.92
Derechos a Recibir Efectivo o Equivalentes	778,177,728.29	751,725,255.72	Documentos por Pagar a Corto Plazo	0.00	0.00
Derechos a Recibir Bienes o Servicios	0.00	0.00	Porción a Corto Plazo de la Deuda Pública a Largo Plazo	0.00	0.00
Inventarios	0.00	0.00	Títulos y Valores a Corto Plazo	0.00	0.00
Almacenes	0.00	0.00	Pasivos Diferidos a Corto Plazo	72,296.80	383,762.57
Estimación por Pérdida o Deterioro de Activos Circulantes	-604,555,444.86	-588,890,629.00	Fondos y Bienes de Terceros en Garantía y/o	18,927,859.22	11,900,281.18
Otros Activos Circulantes	768,514.92	768,514.92	Administración a Corto Plazo	2,822,809.36	19,219.38
			Otros Pasivos a Corto Plazo	31,716.50	675,423.93
<b>Total de Activos Circulantes</b>	<b>204,310,942.08</b>	<b>215,076,283.79</b>	<b>Total de Pasivos Circulantes</b>	<b>25,295,442.98</b>	<b>22,788,284.97</b>
<b>Activo No Circulante</b>			<b>Pasivo No Circulante</b>		
Inversiones Financieras a Largo Plazo	0.00	0.00	Cuentas por Pagar a Largo Plazo	0.00	0.00
Derechos a Recibir Efectivo o Equivalentes a Largo Plazo	657,779,845.49	641,242,678.46	Documentos por Pagar a Largo Plazo	0.00	0.00
Bienes Inmuebles, Infraestructura y Construcciones en	6,868,954.56	6,186,716.47	Deuda Pública a Largo Plazo	0.00	0.00
Bienes Muebles	22,832,219.69	24,537,302.84	Pasivos Diferidos a Largo Plazo	0.00	0.00
Activos Intangibles	5,115,179.29	5,115,179.29	Fondos y Bienes de Terceros en Garantía y/o en	0.00	0.00
Depreciación, Deterioro y Amortización Acumulada de	-14,856,280.57	-11,862,136.02	Administración a Largo Plazo	1,051,569.06	474,666.72
Bienes			Provisiones a Largo Plazo	0.00	0.00
Activos Diferidos	0.00	0.00			
Estimación por Pérdida o Deterioro de Activos no	0.00	0.00			
Circulantes					
Otros Activos no Circulantes	0.00	0.00			
<b>Total de Activos No Circulantes</b>	<b>677,739,918.46</b>	<b>665,219,741.04</b>	<b>Total de Pasivos No Circulantes</b>	<b>1,051,569.06</b>	<b>474,666.72</b>
<b>Total de Activos</b>	<b>882,050,860.54</b>	<b>880,296,024.83</b>	<b>Total de Pasivo</b>	<b>26,347,012.04</b>	<b>23,262,951.69</b>
			<b>Hacienda Pública/Patrimonio</b>		
			<b>Hacienda Pública/Patrimonio Contribuido</b>	728,057,210.77	729,778,328.41
			Aportaciones	724,869,388.55	726,590,506.19
			Donaciones de Capital	3,187,822.22	3,187,822.22
			Actualización de la Hacienda Pública/Patrimonio	0.00	0.00
			<b>Hacienda Pública/Patrimonio Generado</b>	<b>127,646,637.74</b>	<b>127,254,744.75</b>
			Resultados del Ejercicio (Ahorro/ Desahorro)	-290,345.10	-21,191,329.45
			Resultados de Ejercicios Anteriores	124,634,943.91	145,826,273.36
			Revalúos	3,302,038.93	2,619,800.84
			Reservas	0.00	0.00
			Rectificaciones de Resultados de Ejercicios Anteriores	0.00	0.00
			<b>Exceso o Insuficiencia en la Actualización de la</b>	<b>0.00</b>	<b>0.00</b>
			<b>Hacienda Pública/Patrimonio</b>		
			Resultado por Posición Monetaria	0.00	0.00
			Resultado por Tenencia de Activos no Monetarios	0.00	0.00
			<b>Total Hacienda Pública/Patrimonio</b>	<b>855,703,848.51</b>	<b>857,033,073.16</b>
			<b>Total de Pasivo y Hacienda</b>		
			<b>Pública/Patrimonio</b>	<b>882,050,860.54</b>	<b>880,296,024.83</b>

C. P. Manuela Adela López Espinoza  
Sub Directora de Contabilidad y Finanzas

C. P. Elma Yazmina Anaya Camargo  
Directora General

Sistema Estatal de Evaluación  
Estado de Actividades  
INSTITUTO DE CRÉDITO EDUCATIVO DEL ESTADO DE SONORA  
Del 01 de Enero al 30 de Septiembre de 2015  
(PESOS)

ETCA-I-01-A

TRIMESTRE: TERCERO DE 2015

	<u>2015</u>	<u>2014</u>
<b>INGRESOS Y OTROS BENEFICIOS</b>		
<b>Ingresos de la Gestión:</b>	71,936,789.63	67,948,937.99
Impuestos	0.00	0.00
Cuotas y Aportaciones de Seguridad Social	0.00	0.00
Contribuciones de Mejoras	0.00	0.00
Derechos	0.00	0.00
Productos de Tipo Corriente <sup>1</sup>	71,936,789.63	67,948,937.99
Aprovechamientos de Tipo Corriente	0.00	0.00
Ingresos por Venta de Bienes y Servicios	0.00	0.00
Ingresos no Comprendidos en las Fracciones de la Ley de Ingresos Causados en Ejercicios Fiscales Anteriores Pendientes de Liquidación o Pago	0.00	0.00
<b>Participaciones, Aportaciones, Transferencias, Asignaciones, Subsidios y Otras Ayudas</b>	29,302,688.34	30,044,487.84
Participaciones y Aportaciones	0.00	0.00
Transferencia, Asignaciones, Subsidios y Otras Ayudas	29,302,688.34	30,044,487.84
<b>Otros Ingresos y Beneficios</b>	2,658,417.63	1,314,543.48
Ingresos Financieros	705,227.17	1,242,892.44
Incremento por Variación de Inventarios	0.00	0.00
Disminución del Exceso de Estimaciones por Pérdida o Deterioro u Obsolescencia	0.00	0.00
Disminución del Exceso de Provisiones	0.00	0.00
Otros Ingresos y Beneficios Varios	1,953,190.46	71,651.04
<b>Total de Ingresos y Otros Beneficios</b>	103,897,895.60	99,307,969.31
<b>GASTOS Y OTRAS PÉRDIDAS</b>		
<b>Gastos de Funcionamiento</b>	50,667,643.28	49,077,397.56
Servicios Personales	29,974,528.52	28,938,146.88
Materiales y Suministros	749,757.26	524,084.37
Servicios Generales	19,943,357.51	19,615,166.31
<b>Transferencia, Asignaciones, Subsidios y Otras Ayudas</b>	0.00	0.00
Transferencias Internas y Asignaciones al Sector Público	0.00	0.00
Transferencias al Resto del Sector Público	0.00	0.00
Subsidios y Subvenciones	0.00	0.00
Ayudas Sociales	0.00	0.00
Pensiones y Jubilaciones	0.00	0.00
Transferencias a Fideicomisos, Mandatos y Contratos Análogos	0.00	0.00
Transferencias a la Seguridad Social	0.00	0.00
Donativos	0.00	0.00
Transferencias al Exterior	0.00	0.00
<b>Participaciones y Aportaciones</b>	0.00	0.00
Participaciones	0.00	0.00
Aportaciones	0.00	0.00
Convenios	0.00	0.00
<b>Intereses, Comisiones y Otros Gastos de la Deuda Pública</b>	0.00	0.00
Intereses de la Deuda Pública	0.00	0.00
Comisiones de la Deuda Pública	0.00	0.00
Gastos de la Deuda Pública	0.00	0.00
Costo por Coberturas	0.00	0.00
Apoyos Financieros	0.00	0.00
<b>Otros Gastos y Pérdidas Extraordinarias</b>	53,520,597.42	71,562,114.17
Estimaciones, Depreciaciones, Deterioros, Obsolescencia y Amortizaciones	30,829,396.41	58,325,773.08
Provisiones	0.00	0.00
Disminución de Inventarios	0.00	0.00
Aumento por Insuficiencia de Estimaciones por Pérdida o Deterioro y Obsolescencia	0.00	0.00
Aumento por Insuficiencia de Provisiones	0.00	0.00
Otros Gastos	22,691,201.01	13,236,341.09
<b>Inversión Pública</b>	0.00	0.00
Inversión Pública no Capitalizable	0.00	0.00
<b>Total de Gastos y Otras Pérdidas</b>	104,188,240.70	120,639,511.73
<b>Resultados del Ejercicio (Ahorro/Desahorro)</b>	-290,345.10	-21,331,542.42

<sup>1</sup> No se incluyen: Utilidades e Intereses. Por regla de presentación se revelan como Ingresos Financieros.

## Flujo de Efectivo

## INSTITUTO DE CREDITO EDUCATIVO DEL ESTADO DE SONORA

Al 30 de SEPTIEMBRE 2015

(PESOS)

TRIMESTRE: TERCERO DE 2015

Concepto	SEPT 2015	SEPT 2014
<b>Flujos de Efectivo de las Actividades de Operación</b>		
<b>Origen</b>	\$ 125,360,446.01	\$ 160,814,011.30
Impuestos		
Cuotas y Aportaciones de Seguridad Social		
Contribuciones de mejoras		
Derechos		
Productos de Tipo Corriente	\$ 71,936,789.63	\$ 67,948,937.99
Aprovechamientos de Tipo Corriente		
Ingresos por Venta de Bienes y Servicios		
Ingresos no Comprendidos en las Fracciones de la Ley de Ingresos Causados en Ejercicios Fiscales Anteriores Pendientes de Liquidación o Pago		
Participaciones y Aportaciones		
Transferencias, Asignaciones y Subsidios y Otras Ayudas	\$ 29,302,688.34	\$ 30,044,487.84
Otros Orígenes de Operación	\$ 24,120,968.04	\$ 62,820,585.47
<b>Aplicación</b>	\$ 154,501,890.31	\$ 172,374,773.34
Servicios Personales	\$ 29,974,528.52	\$ 28,938,146.88
Materiales y Suministros	\$ 749,757.26	\$ 524,084.37
Servicios Generales	\$ 19,943,357.51	\$ 19,615,166.31
Transferencias Internas y Asignaciones al Sector Público		
Transferencias al resto del Sector Público		
Subsidios y Subvenciones		
Ayudas Sociales		
Pensiones y Jubilaciones		
Transferencias a Fideicomisos, Mandatos y Contratos Análogos		
Transferencias a la Seguridad Social		
Donativos		
Transferencias al Exterior		
Participaciones		
Aportaciones		
Convenios		
Otras Aplicaciones de Operación	\$ 103,834,247.02	\$ 123,297,375.78
<b>Flujos Netos de Efectivo por Actividades de Operación</b>	-\$ 29,141,444.30	-\$ 11,560,762.04
<b>Flujos de Efectivo de las Actividades de Inversión</b>		
<b>Origen</b>	\$ 2,964,223.58	\$ 3,347,224.29
Bienes Inmuebles, Infraestructura y Construcciones en Proceso		
Bienes Muebles	\$ 1,705,083.15	
Otros Orígenes de Inversión	\$ 1,259,140.43	\$ 3,347,224.29
<b>Aplicación</b>	\$ 682,238.09	\$ 3,389,512.64
Bienes Inmuebles, Infraestructura y Construcciones en Proceso	\$ 682,238.09	\$ 3,194,350.84
Bienes Muebles		\$ 195,161.80
Otras Aplicaciones de Inversión		\$ -
<b>Flujos Netos de Efectivo por Actividades de Inversión</b>	\$ 2,281,985.49	-\$ 42,288.35
<b>Flujo de Efectivo de las Actividades de Financiamiento</b>		
<b>Origen</b>	\$ 7,027,578.04	\$ 223,400.00
Endeudamiento Neto		
Interno		
Externo		
Otros Orígenes de Financiamiento	\$ 7,027,578.04	\$ 223,400.00
<b>Aplicación</b>	\$ 1,721,117.64	\$ 1,033,652.94
Servicios de la Deuda		
Interno		
Externo		
Otras Aplicaciones de Financiamiento	\$ 1,721,117.64	\$ 1,033,652.94
<b>Flujos netos de Efectivo por Actividades de Financiamiento</b>	\$ 5,306,460.40	-\$ 810,252.94
<b>Incremento/Disminución Neta en el Efectivo y Equivalentes al Efectivo</b>	-\$ 21,552,998.41	-\$ 12,413,303.33
<b>Efectivo y Equivalentes al Efectivo al Inicio del Ejercicio</b>	\$ 51,473,142.15	\$ 63,268,673.06
<b>Efectivo y Equivalentes al Efectivo al Final del Ejercicio</b>	\$ 29,920,143.73	\$ 50,855,369.73





**Sistema Estatal de Evaluación**  
**Estado de Variación en la Hacienda Pública**  
**INSTITUTO DE CREDITO EDUCATIVO DEL ESTADO DE SONORA**  
**al 30 de Septiembre de 2015**  
**(PESOS)**

ETCA-I-02

**TRIMESTRE: TERCERO DE 2015**

Concepto	Hacienda Pública / Patrimonio Contribuido	Hacienda Pública / Patrimonio Generado de Ejercicio Anteriores	Hacienda Pública / Patrimonio Generado del Ejercicio	Ajustes por Cambios de Valor	Total
<b>Rectificaciones de Resultados de Ejercicios Anteriores</b>	<b>730,870,175</b>	<b>123,127,292</b>	<b>22,698,981</b>	<b>0</b>	<b>876,696,448</b>
<b>Patrimonio Neto Inicial Ajustado del Ejercicio</b>	<b>-1,091,847</b>	<b>0</b>	<b>0</b>	<b>0</b>	<b>-1,091,847</b>
Aportaciones	-1,315,247				-1,315,247
Donaciones de Capital	223,400				223,400
Actualización de la Hacienda Pública/Patrimonio	0	0	0	0	0
<b>Variaciones de la Hacienda Pública / Patrimonio Neto del Ejercicio</b>	<b>0</b>	<b>22,698,981</b>	<b>-41,270,510</b>	<b>0</b>	<b>-18,571,529</b>
Resultados del Ejercicio (Ahorro/Desahorro)	0	0	-21,191,329	0	-21,191,329
Resultados de Ejercicios Anteriores	0	22,698,981	-22,698,981	0	0
Revalúos	0	0	2,619,801	0	2,619,801
Reservas	0	0	0	0	0
<b>Hacienda Pública / Patrimonio Neto Final del Ejercicio 2015-1</b>	<b>729,778,328</b>	<b>145,826,273</b>	<b>-18,571,529</b>	<b>0</b>	<b>857,033,072</b>
<b>Cambios en la Hacienda Pública / Patrimonio Neto del Ejercicio 20XN</b>	<b>-1,721,118</b>	<b>0</b>	<b>0</b>		<b>-1,721,118</b>
Aportaciones	-1,721,118	0	0	0	-1,721,118
Donaciones de Capital	0	0	0	0	0
Actualización de la Hacienda Pública/Patrimonio	0	0	0	0	0
<b>Variaciones de la Hacienda Pública / Patrimonio Neto del Ejercicio</b>	<b>0</b>	<b>-21,191,329</b>	<b>21,583,222</b>	<b>0</b>	<b>391,893</b>
Resultados del Ejercicio (Ahorro/Desahorro)	0	0	-290,345	0	-290,345
Resultados de Ejercicios Anteriores	0	-21,191,329	21,191,329	0	0
Revalúos	0	0	682,238	0	682,238
Reservas	0	0	0	0	0
<b>Saldo Neto en la Hacienda Pública / Patrimonio 2015</b>	<b>728,057,210</b>	<b>124,634,944</b>	<b>3,011,693</b>	<b>0</b>	<b>855,703,848</b>

**C.P MANUELA ADELA LOPEZ ESPINOZA**  
**SUBDIRECTORA CONTABILIDAD Y FINANZAS**

**C.P. ELMA YAZMINA ANAYA CAMARGO**  
**DIRECTORA GENERAL**

**Sistema Estatal de Evaluación**  
**Estado de Cambios en la Situación Financiera**  
**Instituto de Crédito Educativo del Estado de Sonora**  
**Del 01 de Enero al 30 de Septiembre de 2015**  
**(PESOS)**

ETCA-I-03

**TRIMESTRE: TERCERO DE 2015**

	<u>Origen</u>		<u>Aplicación</u>	
	Jun-15	Dic-14	Jun-15	Dic-14
<b>Activo</b>	<b>41,917,041.97</b>	<b>81,882,133.50</b>	<b>43,671,877.68</b>	<b>60,509,145.43</b>
<b>Activo Circulante</b>	<b>37,217,814.27</b>	<b>75,893,844.43</b>	<b>26,452,472.57</b>	<b>34,569,386.21</b>
Efectivo y Equivalentes	21,552,998.41	11,795,530.92	0.00	0.00
Derechos a Recibir Efectivo o Equivalentes	0.00	0.00	26,452,472.57	34,028,190.68
Derechos a Recibir Bienes o Servicios	0.00	0.00	0.00	0.00
Inventario	0.00	0.00	0.00	0.00
Almacenes	0.00	0.00	0.00	0.00
Estimación por Pérdida o Deterioro de Activos Circulantes	15,664,815.86	64,098,313.51	0.00	0.00
Otros Activos Circulantes	0.00	0.00	0.00	541,195.53
<b>Activo No Circulante</b>	<b>4,699,227.70</b>	<b>5,988,289.07</b>	<b>17,219,405.11</b>	<b>25,939,759.22</b>
Inversiones Financieras a Largo Plazo	0.00	0.00	0.00	0.00
Derechos a Recibir Efectivo o Equivalentes a Largo Plazo	0.00	0.00	16,537,167.02	19,492,178.72
Bienes Inmuebles, Infraestructura y Construcciones en Proceso	0.00	0.00	682,238.09	2,619,800.84
Bienes Muebles	1,705,083.15	0.00	0.00	3,288,963.14
Activos Intangibles	0.00	0.00	0.00	538,816.52
Depreciación, Deterioro y Amortización Acumulada de Bienes	2,994,144.55	5,988,289.07	0.00	0.00
Activos Diferidos	0.00	0.00	0.00	0.00
Estimación por Pérdida o Deterioro de Activos no Circulantes	0.00	0.00	0.00	0.00
Otros Activos no Circulantes	0.00	0.00	0.00	0.00
<b>Pasivo</b>	<b>10,408,070.36</b>	<b>391,245.68</b>	<b>7,324,010.02</b>	<b>2,100,857.67</b>
<b>Pasivo Circulante</b>	<b>9,831,168.02</b>	<b>391,245.68</b>	<b>7,324,010.02</b>	<b>1,977,339.62</b>
Cuentas por Pagar a Corto Plazo	0.00	0.00	6,368,836.81	727,297.77
Documentos por Pagar a Corto Plazo	0.00	0.00	0.00	0.00
Porción a Corto Plazo de la Deuda Pública a Largo Plazo	0.00	0.00	0.00	0.00
Títulos y Valores a Corto Plazo	0.00	0.00	0.00	0.00
Pasivos Diferidos a Corto Plazo	0.00	383,762.57	311,465.77	0.00
Fondos y Bienes de Terceros en Garantía y/o Administración a Corto Plazo	7,027,578.04	0.00	0.00	906,919.55
Provisiones a Corto Plazo	2,803,589.98	7,483.11	0.00	0.00
Otros Pasivos a Corto Plazo	0.00	0.00	643,707.43	343,122.30
<b>Pasivo No Circulante</b>	<b>576,902.34</b>	<b>0.00</b>	<b>0.00</b>	<b>123,518.05</b>
Cuentas por Pagar a Largo Plazo	0.00	0.00	0.00	0.00
Documentos por Pagar a Largo Plazo	0.00	0.00	0.00	0.00
Deuda Pública a Largo Plazo	0.00	0.00	0.00	0.00
Pasivos Diferidos a Largo Plazo	0.00	0.00	0.00	0.00
Fondos y Bienes de Terceros en Garantía y/o en Administración a Largo Plazo	0.00	0.00	0.00	0.00
Provisiones a Largo Plazo	576,902.34	0.00	0.00	123,518.05
<b>HACIENDA PUBLICA/PATRIMONIO</b>	<b>682,238.09</b>	<b>2,843,200.84</b>	<b>2,011,462.74</b>	<b>22,506,576.92</b>
<b>Hacienda Pública/Patrimonio Contribuido</b>	<b>0.00</b>	<b>223,400.00</b>	<b>1,721,117.64</b>	<b>1,315,247.47</b>
Aportaciones	0.00	0.00	1,721,117.64	1,315,247.47
Donaciones de Capital	0.00	223,400.00	0.00	0.00
Actualización de la Hacienda Pública/Patrimonio	0.00	0.00	0.00	0.00
<b>Hacienda Pública/Patrimonio Generado</b>	<b>682,238.09</b>	<b>2,619,800.84</b>	<b>290,345.10</b>	<b>21,191,329.45</b>
Resultados del Ejercicio (Ahorro/ Desahorro)	0.00	0.00	290,345.10	21,191,329.45
Resultados de Ejercicios Anteriores	0.00	0.00	0.00	0.00
Revalúos	682,238.09	2,619,800.84	0.00	0.00
Reservas	0.00	0.00	0.00	0.00
Rectificaciones de Resultados de Ejercicios Anteriores	0.00	0.00	0.00	0.00
<b>Excesos o Insuficiencia en la Actualización de la Hacienda Pública/Patrimonio</b>				
Resultado por Posición Monetaria				
Resultado por Tenencia de Activos no Monetarios				
<b>TOTALES</b>	<b>53,007,350.43</b>	<b>85,116,580.02</b>	<b>53,007,350.43</b>	<b>85,116,580.02</b>

C.P MANUELA ADELA LOPEZ ESPINOZA  
SUBDIR. CONTABILIDAD Y FINANZAS

C.P. ELMA YAZMINA ANAYA CAMARGO  
DIRECTORA GENERAL

**Sistema Estatal de Evaluación  
Informe sobre Pasivos Contingentes  
Instituto de Crédito Educativo del Estado de Sonora  
al 30 de Septiembre de 2015  
(PESOS)**

ETCA-I-04

TRIMESTRE: TERCERO DEL 2015

A Corto Plazo

A Mediano Plazo

A Largo Plazo

No se tiene información al respecto

**C.P MANUELA ADELA LOPEZ ESPINOZA  
SUBDIRECTOR CONTABILIDAD Y FINANZAS**

**C.P. ELMA YAZMINA ANAYA CAMARGO  
DIRECTORA GENERAL**



**Sistema Estatal de Evaluación**  
**Notas a los Estados Financieros**  
**Instituto de Crédito Educativo del Estado de Sonora**  
**al 30 de Septiembre 2015**  
**(PESOS)**

**ETCA-I-05**

**TRIMESTRE: TERCER DE 2015**

**1) NOTAS DE DESGLOSE**  
**1.1) INFORMACION CONTABLE**

**1) NOTAS AL ESTADO DE SITUACIÓN FINANCIERA**

**Activo**

**Efectivo y Equivalentes**

1.- La suma de saldos de Efectivo, Bancos/Tesorería e Inversiones al 30 de Septiembre 2015 por \$ 15,030,547.11 se utilizarán para el pago de gasto de operación y de cobranza provisionados en los pasivos a corto plazo. No incluye el pasivo por Fondos en Administración, solo su saldo efectivo, no incluye el Fondo para Programa de Crédito Educativo. Y está conformado por:

<b>BANCO</b>	<b>NUMERO DE CUENTA</b>	<b>IMPORTE</b>
Fondo para Gastos Menores		13,000.00
Fondo para Cambios Caja		7,000.00
<b>Total Fondos Fijos</b>		<b>20,000.00</b>
Banamex	1291866	126,622.90
Banamex	0767515332	244,097.35
Banamex	32269-5	1,026,682.24
Banamex	32268-7	220,387.70
Bancomer	09119270/044611 9921	3,123,297.93
Bancomer	9139641/0446119 9056	236,287.09
Bancomer	10861977/044611 9948	19,937.21
Bancomer	10861274/044611 9956	13,289.30
HSBC	4011889763	901,509.43
Banregio	190-00145-001-1	423,910.57
Banregio	190-00143-001-1	25,455.55
Banregio	190-00144-001-6	200,511.00
<b>Total Bancos</b>		<b>6,561,988.26</b>
Banamex	Mesa de Dinero 71218627	6,280,000.00
HSBC	Contrato 122418	708,558.85
Banregio	190-001143-001-1	1,460,000.00
Bancomer Fondo de Inversión	2043888517/0446 119921	0.00
<b>Total Inversiones</b>		<b>8,448,558.85</b>
<b>Total Caja, Bancos E Inversiones</b>		<b>15,030,547.11</b>

**2.- Fondos de Afectación Específica.**

FONDO PARA EL PROGRAMA DE CRÉDITO EDUCATIVO al 30 de Septiembre 2015 por un importe de 14,889,596.62 y está destinado para cubrir los compromisos de Crédito Educativo ya contratados pero que aún no han sido entregados de manera efectiva al acreditado y los créditos educativos por renovar en el semestre 2015-1. En esta cuenta se hacen reclasificaciones de las cuentas de inversiones y bancos, solo para presentación del importe que se está reservando.

**Sistema Estatal de Evaluación**  
**Notas a los Estados Financieros**  
**Instituto de Crédito Educativo del Estado de Sonora**  
**al 30 de Septiembre 2015**  
**(PESOS)**

**ETCA-I-05**

**TRIMESTRE: TERCER DE 2015**

<b>BANCO</b>	<b>NUMERO DE CUENTA</b>	<b>IMPORTE</b>
HSBC	Contrato122418 Solo Presentación	4,911,441.15
BANCOMER	Bancomer Fondo de Inversión 2043888517/0446119921 solo Presentación	9,978,155.47
<b>Total Fondo de Afectación Especifica</b>		<b>14,889,596.62</b>

**3.- Inversiones**

<b>BANCO</b>	<b>NUMERO DE CUENTA</b>	<b>IMPORTE</b>	<b>TASA</b>	<b>VENCIMIENTO</b>	<b>INSTRUMENTO</b>
HSBC	122418	5,620,000.00	2.90	01 DE OCTUBRE 2015	PAPEL GUBERNAMENTAL
BANAMEX	71218627	780,000.00	2.95	01 DE OCTUBRE 2015	PAGARE
BANAMEX	71218627	1,500,000.00	2.95	07 DE OCTUBRE 2015	PAGARE
BANAMEX	71218627	4,000,000.00	2.95	07 DE OCTUBRE. 2015	PAGARE
BANREGIO	0037487	1,460,000.00	2.92	01 DE OCTUBRE 2015	PAGARE
BANCOMER	2044151887 DE 0446119921	9,978,155.47	VARIABLE	VARIABLE	FONDOS DE INVERSION DE DEUDA GUBERNAMENTAL. TITULOS VALOR

**Derechos a recibir Efectivo y Equivalentes y Bienes o Servicios a Recibir**

**4.- Cuentas por Cobrar a Corto Plazo**

En esta cuenta se incluyen:

CREDITOS EDUCATIVOS POR COBRAR, lo correspondiente a capital vencido y por vencer en un plazo de un año, según la fecha de vencimiento de las amortizaciones al 30 de Septiembre 2015, por un importe de \$474,833,818.08

APORTACIÓN ESTATAL POR RECIBIR, por un importe de \$306,967.20

CREDITO EDUCATIVO POR APLICAR (SEGÚN CONVENIO DE COBRANZA, por un importe de \$131,035.72

**5.- Deudores Diversos por Cobrar a Corto Plazo**

Esta cuenta se integra de la siguiente manera:

<b>CONCEPTO</b>	<b>IMPORTE</b>
Funcionarios Y Empleados	7,535.27
Deudores Por Descuentos Escuelas	30,880.99
Personal ICEES	10,483.77
Cheques Devueltos	67,694.79
Deudores Diversos por Cobrar	827.24
Otros	36,438.66
Deudores Diversos Estudiantes	165,323.44
Bancos (Provisión De Productos)	7,201.14
Abogados	2,000.00
Descuentos De C.E. Por Nomina Aplicad	3,539,635.26
Secretaria De Hacienda	24,057.72
Subsidio Al Empleo	6,289.61
<b>TOTAL</b>	<b>3,898,367.89</b>

**Sistema Estatal de Evaluación**  
**Notas a los Estados Financieros**  
**Instituto de Crédito Educativo del Estado de Sonora**  
**al 30 de Septiembre 2015**  
**(PESOS)**

**ETCA-I-05**

**TRIMESTRE: TERCER DE 2015**

**6.-Ingresos por Recuperar a Corto Plazo.**

En esta cuenta se registra el interés normal devengado a la fecha de vencimiento de las amortizaciones de los créditos educativos otorgados por un importe de \$118,445,544.29 Y el interés moratorio, por un importe de \$180,520,129.56 Además se encuentra el manejo de cuenta por recaudar por un importe de \$4,474.98, la reserva para créditos incobrables por recaudar por \$20,290.58 y los Ingresos por descuentos para Verificación de Datos y/ Localización de acreditados por \$17,100.00

**7.-Documentos por Cobrar Largo Plazo**

En esta cuenta se incluyen los CREDITOS EDUCATIVOS POR COBRAR, lo correspondiente a capital por vencer en un plazo mayor de un año, según la fecha de vencimiento de las amortizaciones.

A continuación se presenta el desglose de la cartera a corto plazo y largo plazo

Lo correspondiente a interés por devengar a largo plazo y el importe de gastos de cobranza se registran en cuentas de orden y solo se presentan en el cuadro siguiente para hacer una presentación total de la cartera por cobrar.

CARTERA TOTAL	CAPITAL	INTERES NORMAL	INT. MORATORIO	GTO COBRANZA	TOTAL
VENCIDA Y POR VENCER C.P	474,833,818.08	118,445,544.29	180'520,129.56	0.00	773,799,491.93
CARTERA POR VENCER L.P	657,779,845.49	228,689,048.52	0.00	0.00	886,468,894.01
<b>SUMA</b>	<b>1'132,613,663.57</b>	<b>134,592.81</b>	<b>180'520,129.56</b>	<b>0.00</b>	<b>1'660268,385.94</b>

**Estimación por pérdida o Deterioro de Activos Circulantes**

**8.-Estimación Para Cuentas Incobrables por Derechos a Recibir Efectivo o Equivalentes.**

Para efecto de reconocer el riesgo de la incobrabilidad de las cuentas que el Instituto de Crédito Educativo del Estado de Sonora, tiene por cobrar por concepto de crédito educativo, el 15 de Agosto de 2010 (Acta No. 164) la H. Junta Directiva autorizó la actualización de la política para esta estimación.

La estimación de cuentas incobrables está representada por el saldo de los acreditados que reúnan las siguientes características:

TIPO DE RIESGO	Rango de meses de atraso a partir de la fecha de vencimiento de su amortización más antigua vencida	% A RESERVAR SOBRE EL SALDO VENCIDO	OBSERVACIONES
A	6 A 11	50%	
	12 A 14	100%	
B	15 EN ADELANTE	100% SALDO TOTAL	SALDO TOTAL (VENCIDO Y POR VENCER). CUENTAS SIN MOVIMIENTO, SIN CONVENIO CON O SIN DEMANDA
C		100% SALDO TOTAL	SALDO TOTAL (VENCIDO Y POR VENCER) DE LOS CASOS TURNADOS A DEMANDA

**Sistema Estatal de Evaluación  
Notas a los Estados Financieros  
Instituto de Crédito Educativo del Estado de Sonora  
al 30 de Septiembre 2015  
(PESOS)**

**ETCA-I-05**

**TRIMESTRE: TERCER DE 2015**

Atendiendo a las características descritas en la política de estimación para cuentas incobrables el importe se integra de la siguiente manera al 30 de Septiembre de 2015.

<b>CARTERA TOTAL CAPITAL</b>	<b>INT. DEVENGADO</b>	<b>INT. MORATORIO</b>	<b>TOTAL INCOBRABLE</b>
316,224,738.75	110,395,728.12	177,934,977.99	604,555,444.86

**Valores en Garantía**

Actualmente ésta cuenta se compone de otros fondos en garantía por un importe de \$29,705.40

**Bienes Derivados de Embargos, Decomisos, Aseguramientos y Dación en Pago.**

En esta cuenta se registra el valor de los bienes adjudicados y amparados por factura judicial a nombre del Instituto de Crédito Educativo del Estado de Sonora, de acreditados turnados a demanda Judicial para la recuperación de crédito, por un importe de \$738,809.52

**Bienes Muebles, Inmuebles e Intangibles**

Los bienes muebles e inmuebles se revaluaron a fin de cumplir con la ley de contabilidad gubernamental, en nuestros registros internos contamos con el valor histórico o de factura

Se anexa el concentrado de Bienes Muebles e Inmuebles

**BIENES INMUEBLES, INFRAESTRUCTURA Y CONSTRUCCIONES**

<b>Terrenos y Edificios no Habitacionales</b>	<b>Importe</b>
Terrenos	574,550.00
Edificios no Habitacionales	6,294,404.56
<b>Suma</b>	<b>6,868,954.56</b>

Se cuenta con el Edificio donde están las oficinas del Instituto de Crédito Educativo del Estado de Sonora.

Local Son Mol # 18 el cual es utilizado como bodega

Local Son Mol # 20 el cual es utilizado como bodega.

En el mes de agosto de 2015 se revaluaron los edificios de acuerdo a su valor catastral

**BIENES MUEBLES**

CONCEPTO	IMPORTE
Muebles de Oficina y Estantería	2,683,131.31
Muebles, Excepto de Oficina y Estantes	1,678.00
Equipo de Cómputo y de Tecnologías de Información	16,938,518.36
Otros Mobiliarios y Equipos de Administración	147,844.74
Mobiliario y Equipo Educativo y Recreativo	7,599.00
Equipo de Transporte	2,699,021.56
Maquinaria Eléctrica	351,127.72
Herramientas	3,299.00
	<b>22,832,219.69</b>



**Sistema Estatal de Evaluación**  
**Notas a los Estados Financieros**  
**Instituto de Crédito Educativo del Estado de Sonora**  
**al 30 de Septiembre 2015**  
**(PESOS)**

**ETCA-I-05**

**TRIMESTRE: TERCER DE 2015**

**BIENES INTANGIBLES**

CONCEPTO	IMPORTE
Software	3,093,503.02
Licencias	2,021,676.27
<b>TOTAL</b>	<b>5,115,179.29</b>

**DEPRECIACION, DETERIORO Y AMORTIZACION DE BIENES**

CONCEPTO	% DEPRECIACION	IMPORTE DEPRECIACION DEL EJERCICIO	IMPORTE DEPRECIACION ACUMULADA
Edificio no Habitacionales	3.30%	92,600.75	376,550.31
Muebles de Oficina y Estantería	10.00%	174,525.02	916,807.35
Muebles, Excepto de Oficina y Estantes	10.00%	83.90	419.50
Equipo de Cómputo y de Tecnologías de Información	33.30%	2,416,344.09	12,096,109.42
Otros Mobiliarios y Equipos de Administración	33.30%	22,698.49	113,492.43
Equipo de Transporte	20.00%	269,902.16	1,263,710.78
Maquinaria Eléctrica	10.00%	17,556.39	87,781.93
Herramientas	10.00%	53.80	269.00
Mobiliario y Equipo Educativo y Recreativo		379.95	1,139.85
		<b>2,994,144.55</b>	<b>14,856,280.57</b>

**Pasivo**

**1.- Cuentas Por Pagar a Corto Plazo**

Son los compromisos adquiridos con los proveedores y las obligaciones a cargo del Instituto con motivo de las adquisiciones de materiales e insumos, así como la prestación de servicios para la operación del mismo, atendiendo en su caso los compromisos de pago establecidos en los contratos de prestación de servicios; obligaciones consolidadas que se conforman por retenciones de ISR por las remuneraciones por un trabajo personal subordinado previsto en el Título IV, capítulo I, art 110, fracción I, de la Ley del Impuesto Sobre la Renta, así como los importes retenidos a personas físicas por la prestación de servicios independientes, incluye también retenciones y obligaciones procedentes del pago de la nómina de personal. Este concepto asciende a la cantidad de \$3,440,761.10 SON TRES MILLONES CUATROSCIENTOS CUARENTA MIL SETECIENTOS SESENTA Y UN PESOS 10/100 M.N.

Que se detallan en el cuadro siguiente:

**Sistema Estatal de Evaluación**  
**Notas a los Estados Financieros**  
**Instituto de Crédito Educativo del Estado de Sonora**  
**al 30 de Septiembre 2015**  
**(PESOS)**

**ETCA-I-05**

**TRIMESTRE: TERCER DE 2015**

NOMBRE CUENTA	SALDO. ACTUAL
Servicios Personales por Pagar a Corto Plazo	8,570.14
Proveedores por Pagar a Corto Plazo	1,891,648.81
ISSSTESON	510,455.44
Descuento En Nomina Por Adeudo De Crédito Educativo	363.52
Seguro Retiro Colectivo	3,762.00
Ajuste Seguro De Vida	43,443.36
Retenciones por Sanciones	41,736.63
Préstamo Sindical Sdigtes	1,354.16
Seguros Mapfre	0.35
Impuestos Por Pagar	111,170.37
FONACOT	21,165.00
INFONAVIT	154,507.20
Sindicato	187,994.15
Caja De Ahorros ICEES	56,999.68
Funcionarios Y Empleados	2,309.25
Estudiantes	194,406.73
Retenciones Por licitación	-80.38
Aportación Voluntaria	0.00
Cie Por Aplicar Por Error En Referencia	186,974.04
Otros	23,555.09
Reembolso De Caja Chica	425.56
<b>TOTAL</b>	<b>3,440,761.10</b>

**2.-Pasivo Diferido a Corto Plazo**

En esta cuenta se registran los intereses trimestrales de crédito educativo cobrado por anticipado. Los cuáles serán aplicados cuando llegue la fecha de su vencimiento y es por la cantidad de \$72,296.80

**3.- Fondos y Bienes de Terceros en Garantía y/o Administración a Corto Plazo.** Los Fondos en Administración corresponden a aportaciones económicas que hacen diferentes instituciones y particulares al Instituto con el objeto que este otorgue financiamiento a los estudiantes.

Estas aportaciones son reembolsables a dichas instituciones conforme a los convenios establecidos; el Instituto se obliga a cubrir intereses a ciertas tasas pactadas en los convenios generados por el saldo efectivo de dichas aportaciones, al 30 de Septiembre 2015 este concepto asciende a la cantidad de \$18,927,859.22

**4.- Provisiones a Corto Plazo**

Se registran los créditos educativos que serán entregados efectivamente al acreditado según las fechas de entrega establecidas en el contrato, el importe de este concepto es \$2,822,809.36

**5.- Otros Pasivos a Corto Plazo**

Se registran los pagos de crédito educativo que realizan los acreditados y que por algún motivo no fue posible su aplicación al saldo del acreditado. El importe correspondiente es por \$31,716.50

**6.- Provisiones a Largo Plazo**

**Sistema Estatal de Evaluación**  
**Notas a los Estados Financieros**  
**Instituto de Crédito Educativo del Estado de Sonora**  
**al 30 de Septiembre 2015**  
**(PESOS)**

**ETCA-I-05**

**TRIMESTRE: TERCER DE 2015**

El saldo de esta cuenta se conforma por las Reservas de Crédito Educativo Incobrable, la cual se orienta a mitigar el riesgo de recuperación por defunción de los acreditados y se constituye por una retención de \$37.50 pesos por cada nuevo contrato, excepto en el caso de los contratos celebrados para créditos de postgrado, en los que la retención es del 1% del valor del documento. El importe correspondiente es por \$1,051, 569.06

### **PATRIMONIO**

El patrimonio del Instituto se constituye de la siguiente forma:

- a) Aportaciones del Gobierno Federal, Estatal y Municipal
- b) Las aportaciones de Instituciones, Organismos y empresas oficiales y particulares.
- c) Las aportaciones de particulares y asociaciones de estos.
- d) Los ingresos provenientes de rendimientos de capital y de interés obtenidos por créditos otorgados, siendo canalizados al resultado del ejercicio.
- e) Donaciones, subsidios, herencias y legados, regalías y en general ingresos provenientes de cualquier acto lícito.
- f) El remanente del ejercicio.

Los conceptos antes mencionados se destinan al otorgamiento de crédito educativo y a la inversión en activos fijos, no siendo susceptible a distribución de remanentes o dividendos. Así mismo el patrimonio en su totalidad es propiedad del Estado con base en lo dispuesto en la Ley General de Bienes Estatales, por lo que no es distribuible ni puede ser afectado por ningún concepto.

Las aportaciones del Estado al 30 de Septiembre 2015 son por \$724'869,388.55

### **2) NOTAS AL ESTADO DE VARIACIONES EN LA HACIENDA PÚBLICA/PATRIMONIO**

Las variaciones en el patrimonio contribuido son las siguientes:

DESCRIPCIÓN	IMPORTE
Baja de bienes muebles	1,721,117.64
TOTAL	1,721,117.64

Las modificaciones que se presentan en el Patrimonio Generado son las siguientes:

DESCRIPCIÓN	IMPORTE
Resultado del ejercicio Ahorro/desahorro	-290,345.10
Revalúo de bienes inmuebles a su valor en CATASTRO según la CONAC	3,302,038.93
TOTAL	3,011,693.83

**Sistema Estatal de Evaluación**  
**Notas a los Estados Financieros**  
**Instituto de Crédito Educativo del Estado de Sonora**  
**al 30 de Septiembre 2015**  
**(PESOS)**

**ETCA-I-05**

**TRIMESTRE: TERCER DE 2015**

### 3) NOTAS AL ESTADO DE ACTIVIDADES

#### Ingresos de Gestión

Dentro del rubro de Productos se encuentran registrados los ingresos propios que se devengan, y a continuación se enlistan:

CONCEPTO	IMPORTE	OBSERVACIONES
Interés normal de crédito educativo	33,727,835.10	Se registra el interés normal devengado a la fecha de su vencimiento.
Interés Moratorio de Crédito Educativo	25,348,893.74	Se registra el interés Moratorio devengado a la fecha de su vencimiento.
Recuperación de Gasto de Cobranza	10,989,946.82	Se registran los gastos de cobranza al momento de su recaudación
Otros Ingresos por Recuperación	11,371.86	Ingresos por recuperación de créditos dados de baja o por diferencias a favor en la recuperación.
Manejo de cuenta	346,987.50	Retenciones a acreditados para manejo de cuenta por un importe de \$12.5 por contrato
Manejo de Cuenta Pago a Escuelas	806,151.00	Retenciones a escuelas para manejo de cuenta a razón de 5% sobre el importe del capital depositado
Ingresos para Verificación de Datos y/o Localización de Acreditados	577,600	Se registra el pago de los acreditados por gastos de verificación de datos que son retenidos por única vez en su primer contrato para este 2015 a todas las renovaciones se les hará este retención.
Otros Ingresos	128,003.61	Se registraron cancelaciones de saldos de acreedores, sobrantes de caja y otros.
<b>TOTAL</b>	<b>71,936,789.62</b>	

Se obtuvieron ingresos provenientes de rendimiento por inversión de recursos por \$705,227.17.

#### Otros Ingresos y Beneficios Varios

Estos ingresos se componen de la aplicación de estímulos fiscales en los pagos de retenciones de ISPT (Impuesto Sobre el Producto del Trabajo) por 48,363.00 e Ingresos por cancelación de Saldos de Acreedores por pagar por 1,904,827.46 haciendo un total de 1,953,190.46

#### Gastos y Otras Pérdidas

En lo concerniente al rubro de "Otros Gastos", los movimientos registrados al 31 de agosto 2015 corresponden a quitas al interés normal, moratorio y gasto de cobranza que se hacen a los saldos de los acreditados de acuerdo a las políticas establecidas para la cobranza del crédito educativo.

### 4) NOTAS AL ESTADO DE FLUJOS DE EFECTIVO

El análisis de los saldos inicial y final que figuran en la última parte del Estado de Flujos de Efectivo en la cuenta de efectivo y equivalentes es como sigue:

**Sistema Estatal de Evaluación**  
**Notas a los Estados Financieros**  
**Instituto de Crédito Educativo del Estado de Sonora**  
**al 30 de Septiembre 2015**  
**(PESOS)**

**ETCA-I-05**

**TRIMESTRE: TERCER DE 2015**

**Flujos de Efectivo por Actividades de Operación**

	SEPTIEMBRE 2015	SEPTIEMBRE 2014
AHORRO O DESAHORRO	-290,345.10	-21,331,542.42
MAS :CARGOS QUE NO REQUIEREN USO DE RECURSOS	18,658,960.41	58,448,018.45
RECURSOS GENERADOS EN LA OPERACIÓN	18,368,615.31	37,116,476.04
(INVERSION APLICADA)FINANCIAMIENTO NETO DE LAS CUENTAS DE OPERACIÓN	-47,510,059.63	-48,677,238.10
Cuentas por Cobrar a Corto Plazo	-11,119,204.74	-15,950,253.46
Deudores Diversos por Cobrar a Corto Plazo	-2,366,931.26	2,774,035.99
Ingresos por Recuperar a Corto Plazo	-12,966,336.57	-16,791,369.94
Valores en Garantía	0.00	0.00
Bienes Derivados de Embargos, Decomisos, Aseguramientos y Dación en Pago	0.00	-566,812.19
Servicios Personales por Pagar a Corto Plazo	0.00	0.00
Proveedores por Pagar a Corto Plazo	-5,149,905.97	-5,462,878.48
Retenciones y Contribuciones por Pagar a Corto Plazo	283,490.66	-376,291.20
Otras Cuentas por Pagar a Corto Plazo	-1,502,421.50	481,584.72
Intereses Cobrados por Adelantado a Corto Plazo	-311,465.77	368,909.39
Otras Provisiones a Corto Plazo	2,803,589.98	2,689,114.13
Ingresos por Clasificar	-643,707.43	-1,008,296.51
Otros Pasivos Circulantes	0.00	0.00
Documentos por Cobrar a Largo Plazo	-16,537,167.02	-14,834,980.53
Ingresos por Recuperar a Largo Plazo	0.00	0.00
Resultado de Ejercicios Anteriores	0.00	0.00
RECURSOS UTILIZADOS POR ACTIVIDADES DE OPERACIÓN	-29,141,444.31	-11,560,762.06
ACTIVIDADES DE FINANCIAMIENTO	5,306,460.42	-810,252.94
Intereses, Comisiones y Otros Gastos de la Deuda Pública por Pagar a Corto Plazo	0.00	0.00
Documentos Comerciales por Pagar a Corto Plazo	0.00	0.00
Otros Fondos de Terceros en Garantía y/o Administración a Corto Plazo	7,027,578.04	-991,988.94
Otros Documentos por Pagar a largo Plazo	0.02	0.00
Aportaciones	-1,721,117.64	-41,664.00
DONATIVOS	0.00	223,400.00
RECURSOS GENERADOS POR ACTIVIDADES DE FINANCIAMIENTO	5,306,460.42	-810,252.94
ACTIVIDADES DE INVERSION	2,281,985.49	-42,288.35
Fondos con Afectación Específica	0.00	0.00
Terrenos	0.00	0.00
Edificios no Habitacionales	-682,238.09	-3,194,350.84
Mobiliario y Equipo de Administración	1,707,306.13	35,837.20
Mobiliario y Equipo Educativo y Recreativo	0.00	-7,599.00
EQUIPO DE TRANSPORTE	0.00	-223,400.00
Maquinaria, Otros Equipos y Herramientas	-2,222.98	0.00
Software	0.00	1,287,368.50
Licencias	0.00	-1,287,368.50
Provisión para Contingencias a Largo Plazo	576,902.34	152,873.45
Revalúo de Bienes Inmuebles	682,238.09	3,194,350.84
Provisión para Contingencias a Corto Plazo	0.00	0.00
DISMINUCION EN EFECTIVO DE INVERSIONES TEMPORALES	-21,552,998.40	-12,413,303.35
efectivo al inicio del periodo	51,473,142.15	63,268,673.06
efectivo al final del periodo	29,920,143.73	50,855,369.73

**Sistema Estatal de Evaluación**  
**Notas a los Estados Financieros**  
**Instituto de Crédito Educativo del Estado de Sonora**  
**al 30 de Septiembre 2015**  
**(PESOS)**

**ETCA-I-05**

**TRIMESTRE: TERCER DE 2015**

**Efectivo y Equivalentes.**

<b>Concepto</b>	<b>2015</b>	<b>2014</b>
Efectivo	20,000.00	18,500.00
Efectivo en Bancos y Tesorería	6,561,988.26	3,818,530.48
Inversiones temporales (hasta 3 meses)	23,338,155.47	47,018,339.24
<b>Total de Efectivo y Equivalentes</b>	<b>29,920,143.73</b>	<b>50,855,369.72</b>

**2) NOTAS DE MEMORIA (Cuentas de Orden)**

<b>711-Valores en Custodia</b>		
Partidas en conciliación de Bancos	281,025.35	
Documentos en Procuración de Crédito Educativo	135,006,225.32	
Intereses por cobrar de crédito Educativo por Devengar	228,689,048.52	
Gasto de Cobranza por Recuperar	106,975,423.69	
Estimación Incobrable de Gasto de Cobranza por Recuperar	100,086,967.24	
<b>TOTAL</b>	<b>571,038,690.12</b>	

**Partidas en conciliación de Fondos en Admón.**

Se incluyen en esta cuenta los saldos derivados de ajuste realizado al 30 de Junio de 2003, del saldo de la cuenta "Créditos Educativos por Cobrar" para igualar los saldos del registro contable con el saldo del sistema electrónico.

**Partidas en conciliación de Bancos**

Con fecha 22 de Marzo de 2000, la H. Junta Directiva del Instituto de Crédito Educativo del Estado de Sonora, autorizó la aplicación de políticas de cancelación de partidas en conciliación de Bancos y que consiste en lo siguiente: 1) Se realizará el trámite de aclaración de partidas no correspondidas en el plazo que marca la Ley de Títulos y Operaciones de Crédito. 2) Se dará un margen máximo de 90 días para obtener la respuesta del Banco. 3) De no recibir la aclaración correspondiente, se cancelaran las partidas contra cuentas de resultados. 4) Se llevará un control extra libros de estas partidas con el propósito de que si se llegaran a aclarar en una fecha posterior, puedan ser identificadas.

**Documentos en Procuración de Crédito Educativo**

El saldo de esta cuenta representa el importe de los documentos originales de créditos Educativos que están en cobranza jurídica bajo la responsabilidad de un abogado.

**Intereses por cobrar de crédito Educativo por Devengar**

El saldo de esta cuenta, representa el importe de intereses por Devengar de los créditos educativos pactados de acuerdo a la tasa de interés contratada y las fechas de vencimiento pactadas en el contrato de crédito educativo y pagará.

**Gasto de Cobranza por Recuperar**

El saldo de esta cuenta representa el gasto de cobranza que se tiene por recuperar, esta cuenta disminuye cuando se realiza el pago del gasto de cobranza el cual es registrado en ingresos cuando se recuperan.

**Estimación Incobrable de Gasto de Cobranza por Recuperar**

El saldo de esta cuenta representa la estimación de incobrabilidad de los gastos de cobranza según las políticas de estimación de cuentas incobrables.

**Sistema Estatal de Evaluación**  
**Notas a los Estados Financieros**  
**Instituto de Crédito Educativo del Estado de Sonora**  
**al 30 de Septiembre 2015**  
**(PESOS)**

**ETCA-I-05**

**TRIMESTRE: TERCER DE 2015**

**Cuentas de Orden Presupuestal**

Los saldos en las cuentas de orden de la Ley de Ingresos son los siguientes:

<b>Cuenta</b>	<b>Saldo deudor</b>	<b>Saldo acreedor</b>
811 Ley de Ingresos Estimada	286,131,492.00	
812 Ley de Ingresos por Ejecutar		54,224,973.70
813 Modificaciones a la Ley de Ingresos Estimada		-15,780,732.70
814 Ley de Ingresos Devengada		40,950,378.10
815 Ley de Ingresos Recaudada		206,736,872.90

Los saldos en las cuentas de orden presupuestal de egresos son los siguientes:

<b>Cuenta</b>	<b>Saldo Deudor</b>	<b>Saldo Acreedor</b>
821 Presupuesto de Egresos Aprobado		286,131,492.00
822 Presupuesto de Egresos por Ejercer	62,955,412.63	
823 Modificaciones al presupuesto de egresos	-15,780,732.70	
824 Presupuesto de Egresos Comprometido	44,386,538.35	
825 Presupuesto de Egresos Devengado	4,310,988.16	
826 Presupuesto de Egresos Ejercido	81,450.50	
827 Presupuesto de Egresos Pagado	190,177,835.06	

### **3) NOTAS DE GESTIÓN ADMINISTRATIVA**

**Autorización e Historia**

El Instituto de Crédito Educativo del Estado de Sonora es un organismo público descentralizado del Gobierno del Estado de Sonora, con personalidad jurídica y patrimonio propios, originalmente su denominación era Fondo de Crédito Educativo del Estado de Sonora creado por la Ley 23 del Gobierno del Estado publicada en Boletín Oficial del Estado el 12 de Junio de 1980. El 10 de Junio de 1985, se publicó en este boletín la Ley número 106 creando el Instituto de Crédito Educativo del Estado de Sonora, quedando abrogada la Ley número 23.

**Objeto Social**

El objetivo principal del Instituto, es otorgar financiamiento a jóvenes con deseos y capacidad para el estudio que no cuenten con los recursos suficientes para ello, apoyando cualquier proyecto o iniciativa en materia educativa que redunde en beneficio y desarrollo social del Estado de Sonora.

La recuperación de los créditos otorgados a los estudiantes, es utilizado principalmente para volver a financiar a mas estudiantes que lo requieran.

**Sistema Estatal de Evaluación**  
**Notas a los Estados Financieros**  
**Instituto de Crédito Educativo del Estado de Sonora**  
**al 30 de Septiembre 2015**  
**(PESOS)**

**ETCA-I-05**

**TRIMESTRE: TERCER DE 2015**

El Instituto es regulado en su operación por disposiciones específicas de la ley de Presupuesto de Egresos, contabilidad Gubernamental y Gasto Público Estatal y su reglamento decretados por el Gobierno del Estado de Sonora.

### **Régimen Fiscal**

El régimen fiscal del Instituto de Crédito Educativo del Estado de Sonora, es el correspondiente a Personas Morales confines No Lucrativos según el artículo 95, fracción X de la Ley de Impuesto sobre la renta, por lo que tiene solo la obligación de retener y enterar el impuesto retenido a terceros y exigir la documentación que reúna requisitos fiscales cuando haga pagos y esté obligado a ello en términos de Ley, en consecuencia, tampoco es contribuyente sujeto a la Ley del Impuesto Empresarial a Tasa Única.

### **Bases de Preparación de los Estados Financieros**

Los Estados Financieros del Instituto se preparan con las siguientes disposiciones normativas que le son aplicables:

- 1.- Las disposiciones vigentes de la Ley General de Contabilidad Gubernamental (LGCG).
- 2.- Los postulados básicos de Contabilidad Gubernamental.
- 3.- Las normas de Información Financiera emitidas por el Consejo Mexicano de Normas de Información Financiera, A.C. que son aplicables de manera supletoria.

Los registros se efectúan considerando la base acumulativa para la integración de la información presupuestaria y contable. La contabilización las transacciones del gasto se hacen conforme a la fecha de realización independientemente de la de su pago y las del ingreso se registran cuando existe jurídicamente el derecho al cobro.

El sistema facilita el reconocimiento de las operaciones de Ingresos, Gastos, activos, pasivos y patrimoniales.

### **Políticas de Contabilidad Significativas**

Las principales políticas del Instituto se resumen a continuación:

Los Estados Financieros al 30 de Septiembre 2015 están en pesos históricos y no reconocen los efectos de la inflación en la información financiera contenida, en tanto el CONAC no emita lo conducente.

Para la clasificación y registro de las operaciones presupuestarias y contables se alinea al clasificador por objeto del gasto, clasificador por tipo de gasto, clasificador funcional del gasto y Clasificador por Rubro de Ingresos emitidos por la Secretaría de Hacienda del Gobierno del Estado de Sonora y al plan de cuentas emitido por el CONAC.

#### **a).- Reconocimiento de ingresos**

Los ingresos por intereses de los contratos de crédito educativo, ordinarios y moratorios, celebrados con acreditados se reconocen durante la vigencia de los mismos conforme se devengan, igualmente los intereses por inversiones se registran en base al devengado.



Los ingresos por transferencias del Gobierno del Estado se reconocen al momento en que se tiene la orden de pago del recurso.

**b).- Uso de Estimaciones**

En la preparación de los estados financieros, se han utilizado estimados y supuestos relacionados con la presentación de activos y pasivos y las revelaciones contingentes. Los resultados que finalmente se obtengan pueden diferir de las estimaciones realizadas.

**c).- Efectivos y Equivalentes**

El efectivo y sus equivalentes están presentados principalmente por depósitos bancarios e inversiones en instrumentos de alta liquidez, con vencimientos no mayores a 90 días, y se presentan valuadas a su costo de adquisición más intereses, importe que es similar al valor de mercado de esas inversiones.

**d).- Fondo para Programa de Crédito Educativo**

El fondo para programa de crédito Educativo está representado por inversiones en instituciones bancarias cuyos rendimientos se incluyen en los resultados del ejercicio como parte del resultado integral de financiamiento.

Con fecha 28 de Noviembre de 2000, mediante reunión ordinaria de la H. Junta Directiva se acuerda la creación del fondo para programa de Crédito Educativo, el cual se integrará de los montos por entregar de los créditos ya contratados, renovaciones esperadas en el siguiente periodo para proteger las renovaciones de acreditados y remanentes de tesorería que la H. Junta Directiva autorice.

Con fecha 24 de Mayo de 2001 mediante junta de asamblea se ratifica la mecánica para la determinación del saldo del fondo.

Con fecha 28 de Junio de 2013 mediante junta directiva de asamblea se incorporó a dicho fondo los remanentes de tesorería, los cuales se determinaran una vez descontadas las siguientes partidas:

- Partidas presupuestadas con recurso propio no ejercidas
- Los pasivos por cubrir en corto plazo
- El saldo efectivo de los fondos en Administración
- Fondo para pago de pasivos

**e).- Estimación para Créditos Incobrables**

Se registran mensualmente una estimación para cuentas incobrables de acuerdo a la política autorizada por la H. Junta Directiva el día 8 de Abril de 2003, como consta en acta 130, vigente a partir de junio del mismo año. Con fecha 15 de Agosto de 2010 hubo una actualización, como consta en acta no. 164. A partir de entonces la estimación de cuentas incobrables está representada por los saldos de los acreditados que reúnan las siguientes características:

**Sistema Estatal de Evaluación**  
**Notas a los Estados Financieros**  
**Instituto de Crédito Educativo del Estado de Sonora**  
**al 30 de Septiembre 2015**  
**(PESOS)**

**ETCA-I-05**

**TRIMESTRE: TERCER DE 2015**

TIPO DE RIESGO	Rango de meses de atraso a partir de la fecha de vencimiento de su amortización más antigua vencida	% A RESERVAR SOBRE EL SALDO VENCIDO	OBSERVACIONES
A	6 A 11 12 A 14	50% 100%	
B	15 EN ADELANTE	100% SALDO TOTAL	SALDO TOTAL (VENCIDO Y POR VENCER). CUENTAS SIN MOVIMIENTO, SIN CONVENIO CON O SIN DEMANDA
C		100% SALDO TOTAL	SALDO TOTAL (VENCIDO Y POR VENCER) DE LOS CASOS TURNADOS A DEMANDA

**f).- Bienes Muebles e Inmuebles**

La adquisición de los bienes muebles e inmuebles, se registran reconociendo el activo a su costo de adquisición.

Las operaciones derivadas de bienes muebles e inmuebles son registradas de acuerdo a las bases y conceptos establecidos por el órgano de coordinación para la armonización de la contabilidad gubernamental es el Consejo Nacional de Armonización Contable (CONAC).

Dentro de los bienes muebles e inmuebles se registran:

- Los inmuebles destinados a un servicio público, excepto los considerados como monumentos arqueológicos, artísticos e históricos.
- Mobiliario y equipo, incluido el de cómputo, vehículos y demás muebles.
- Cualesquiera otros bienes muebles e inmuebles que el Consejo determine que deban registrarse.

La vida útil estimada para las depreciaciones es como sigue:

Edificios	30 años
Maquinaria y Equipo	10 años
Mobiliario y Equipo de cómputo	10 y 3.33 años
Equipo de Transporte	5 años

**Sistema Estatal de Evaluación**  
**Notas a los Estados Financieros**  
**Instituto de Crédito Educativo del Estado de Sonora**  
**al 30 de Septiembre 2015**  
**(PESOS)**

**ETCA-I-05**

**TRIMESTRE: TERCER DE 2015**

**g).- Reservas**

El Instituto reconoce en sus estados financieros las siguientes reservas:

- Reservas de crédito educativo incobrable, se orientan a mitigar el riesgo de recuperación por defunción o incapacidad permanente de los acreditados y se constituye por una retención de 37.5 en cada nuevo contrato, excepto en el caso de los contratos celebrados para créditos de posgrado en los que la retención es del 1% del importe del contrato.
- Reservas por economías se creó por Decreto del Gobierno del Estado de Sonora en el año 2002 y corresponde a un ahorro del 2.5% en los recursos recibidos anualmente para los rubros de 2000, 3000 y 5000. Al 30 de Septiembre 2015 no se constituyó cantidad alguna para esta reserva.

Las notas descritas son parte integral de los Estados Financieros del Instituto al 30 de Septiembre de 2015.

“Bajo protesta de decir verdad declaramos que los Estados Financieros y sus notas son razonablemente correctos y son responsabilidad del emisor”.

**C.P.ElmaYazmina Anaya Camargo**  
**Directora General**

**C.P. Manuela Adela López Espinoza**  
**Subdirectora de Contabilidad y Finanzas**



**Sistema Estatal de Evaluación**  
**Estado Analítico del Activo**  
**Instituto de Crédito Educativo del Estado de Sonora**  
**Del 01 de Enero al 30 de Septiembre de 2015**  
**(PESOS)**

ETCA-I-06

**TRIMESTRE: TERCERO DE 2015**

Concepto	Saldo Inicial 1	Cargos del Periodo 2	Abonos del Periodo 3	Saldo Final 4 (1+2-3)	Variación del Periodo (4-1)
<b>ACTIVO</b>	<b>874,555,126.93</b>	<b>606,225,561.08</b>	<b>598,729,827.48</b>	<b>882,050,860.53</b>	<b>7,495,733.60</b>
<b>Activo Circulante</b>	<b>202,992,360.36</b>	<b>585,921,903.61</b>	<b>584,603,321.89</b>	<b>204,310,942.08</b>	<b>1,318,581.72</b>
Efectivo y Equivalentes	34,238,601.14	560,141,222.24	564,459,679.65	29,920,143.73	-4,318,457.41
Derechos a Recibir Efectivo o Equivalentes	770,652,269.97	22,830,606.84	15,305,148.52	778,177,728.29	7,525,458.32
Derechos a Recibir Bienes o Servicios					
Inventarios					
Almacenes					
Estimación por Pérdida o Deterioro de Activos Circulantes	-602,667,025.67	2,950,074.52	4,838,493.72	-604,555,444.87	-1,888,419.20
Otros Activos Circulantes	768,514.92	0.00	0.00	768,514.92	0.00
<b>Activo No Circulante</b>	<b>671,562,766.58</b>	<b>20,303,657.47</b>	<b>14,126,505.59</b>	<b>677,739,918.46</b>	<b>6,177,151.88</b>
Inversiones Financieras a Largo Plazo					
Derechos a Recibir Efectivo o Equivalentes a Largo Plazo	651,519,381.41	20,302,259.98	14,041,795.90	657,779,845.49	6,260,464.08
Bienes Inmuebles, Infraestructura y Construcciones en Proceso	6,868,954.56	0.00	0.00	6,868,954.56	0.00
Bienes Muebles	22,915,531.89	1,397.49	84,709.69	22,832,219.69	-83,312.20
Activos Intangibles	5,115,179.29	0.00	0.00	5,115,179.29	0.00
Depreciación, Deterioro y Amortización Acumulada de Bienes	-14,856,280.57	0.00	0.00	-14,856,280.57	0.00
Activos Diferidos					
Estimación por Pérdida o Deterioro de Activos no Circulantes					
Otros Activos no Circulantes					

**C.P MANUELA ADELA LOPEZ ESPINOZA**  
**SUBDIR. CONTABILIDAD Y FINANZAS**

**C.P. ELMA YAZMINA ANAYA CAMARGO**  
**DIRECTORA GENERAL**

**Sistema Estatal de Evaluación**  
**Estado Analítico de la Deuda y Otros Pasivos**  
**Instituto de Crédito Educativo del Estado de Sonora**  
**Del 01 de Enero al 30 de Septiembre de 2015**

ETCA-I-07

(PESOS)

TRIMESTRE: TERCERO DE 2015

DENOMINACIÓN DE LAS DEUDAS	MONEDA DE CONTRATACIÓN	INSTITUCIÓN O PAÍS ACREEDOR	SALDO INICIAL DEL PERIODO	SALDO FINAL DEL PERIODO
<b>DEUDA PÚBLICA</b>				
<b>Corto Plazo</b>				
<b>Deuda Interna</b>				
Instituciones de Crédito			0.00	0.00
Títulos y Valores			0.00	0.00
Arrendamientos Financieros			0.00	0.00
<b>Deuda Externa</b>				
Organismos Financieros Internacionales			0.00	0.00
Deuda Bilateral			0.00	0.00
Títulos y Valores			0.00	0.00
Arrendamientos Financieros			0.00	0.00
<i>Subtotal Corto Plazo</i>			0.00	0.00
<b>Largo Plazo</b>				
<b>Deuda Interna</b>				
Instituciones de Crédito			0.00	0.00
Títulos y Valores			0.00	0.00
Arrendamientos Financieros			0.00	0.00
<b>Deuda Externa</b>				
Organismos Financieros Internacionales			0.00	0.00
Deuda Bilateral			0.00	0.00
Títulos y Valores			0.00	0.00
Arrendamientos Financieros			0.00	0.00
<i>Subtotal Largo Plazo</i>			0.00	0.00
Otros Pasivos			23,262,951.69	26,347,012.04
<b>Total Deuda y Otros Pasivos</b>			<b>23,262,951.69</b>	<b>26,347,012.04</b>

C.P MANUELA ADELA LOPEZ ESPINOZA  
SUBDIR CONTABILIDAD Y FINANZAS

C. P. ELMA YAZMINA ANAYA CAMARGO  
DIRECTORA GENERAL

**Sistema Estatal de Evaluación**  
**Estado Analítico de Ingresos**  
**INSTITUTO DE CREDITO EDUCATIVO DEL ESTADO DE SONORA**  
**del 1 de Julio al 30 de Septiembre de 2015**  
**(PESOS)**

ETCA-II-08

TRIMESTRE: TERCERO DE 2015

Rubros de los Ingresos	Ingresos Estimado Original Anual (1)	Ampliaciones y Reducciones (+ ó -) (2)	Ingresos Modificado Anual (3= 1 +2)	Ingresos Devengado Anual (4)	Ingresos Recaudado Anual (5)	Ingresos Devengado Trimestral (6)	Ingresos Recaudado Trimestral (7)	Variación Vs Original (8= 5 - 1 )	% de Avance Anual (9= 5/1)
<b>Saldo Inicial Caja y Bancos</b>	<b>6,581,988.26</b>								
1 Impuestos	0.00	0.00	0.00	0.00	0.00	0.00	0.00	0.00	0.00
2 Cuotas y Aportaciones de Seguridad Social	0.00	0.00	0.00	0.00	0.00	0.00	0.00	0.00	0.00
3 Contribuciones de Mejoras	0.00	0.00	0.00	0.00	0.00	0.00	0.00	0.00	0.00
4 Derechos	0.00	0.00	0.00	0.00	0.00	0.00	0.00	0.00	0.00
5 Productos	224,522,750.00	14,729,180.62	239,251,930.62	218,384,562.67	177,434,184.56	57,504,879.72	45,774,634.84	47,088,565.44	79.03
Corriente	29,257,276.56	0.00	29,257,276.56	61,987,363.68	21,042,684.51	20,350,767.30	8,611,552.26	8,214,592.05	71.92
Capital	195,265,473.44	14,729,180.62	209,994,654.06	156,397,198.99	156,391,500.05	37,154,112.42	37,163,082.58	38,873,973.39	80.09
6 Aprovechamientos	0.00	0.00	0.00	0.00	0.00	0.00	0.00	0.00	0.00
Corriente	0.00	0.00	0.00	0.00	0.00	0.00	0.00	0.00	0.00
Capital	0.00	0.00	0.00	0.00	0.00	0.00	0.00	0.00	0.00
7 Ingresos por Ventas de Bienes y Servicios	0.00	0.00	0.00	0.00	0.00	0.00	0.00	0.00	0.00
8 Participaciones y Aportaciones	7,555,124.72	0.00	7,555,124.72	0.00	0.00	0.00	0.00	7,555,124.72	0.00
9 Transferencias, Asignaciones, Subsidios y Otras Ayudas FDFRAI ES	0.00	0.00	0.00	0.00	0.00	0.00	0.00	0.00	0.00
Transferencias, Asignaciones, Subsidios y Otras Ayudas ESTATALES	53,553,617.28	1,051,552.08	54,605,169.36	29,302,688.34	29,302,688.34	17,493,331.41	17,493,331.41	24,250,928.94	54.72
10 Ingresos Derivados de Financiamientos	500,000.00	0.00	500,000.00	0.00	0.00	0.00	0.00	500,000.00	0.00
<b>Total</b>	<b>286,131,492.00</b>	<b>15,780,732.70</b>	<b>301,912,224.70</b>	<b>247,687,251.01</b>	<b>206,736,872.90</b>	<b>74,998,211.13</b>	<b>63,267,966.25</b>	<b>79,394,619.10</b>	<b>72.25</b>
					Ingresos Excedentes 1				

<b>Estado Analítico de Ingresos Por Fuente de Financiamiento</b>	<b>Ingresos Estimado Original Anual</b>	<b>Ampliaciones y Reducciones (+ ó -)</b>	<b>Ingresos Modificado Anual</b>	<b>Ingresos Devengado</b>	<b>Ingresos Recaudado</b>	<b>Ingresos Devengado Trimestral</b>	<b>Ingresos Recaudado Trimestral</b>	<b>Variación Vs Original</b>	<b>% de Avance Anual</b>
	(1)	(2)	(3= 1 +2)	(4)	(5)	(6)	(7)	(6= 5 - 1 )	(7=5/1)
<b>Ingresos del Gobierno</b>									
Impuesto	0.00	0.00	0.00	0.00	0.00	0.00	0.00	0.00	0.00
Contribuciones de Mejoras	0.00	0.00	0.00	0.00	0.00	0.00	0.00	0.00	0.00
Derechos	0.00	0.00	0.00	0.00	0.00	0.00	0.00	0.00	0.00
Productos	224,522,750.00	14,729,180.62	239,251,930.62	218,384,562.67	177,434,184.56	57,504,879.72	45,774,634.84	47,088,565.44	79.03
Corriente	29,257,276.56	0.00	29,257,276.56	61,987,363.68	21,042,684.51	20,350,767.30	8,611,552.26	8,214,592.05	71.92
Capital	195,265,473.44	14,729,180.62	209,994,654.06	156,397,198.99	156,391,500.05	37,154,112.42	37,163,082.58	38,873,973.39	80.09
Aprovechamientos	0.00	0.00	0.00	0.00	0.00	0.00	0.00	0.00	0.00
Corriente	0.00	0.00	0.00	0.00	0.00	0.00	0.00	0.00	0.00
Capital	0.00	0.00	0.00	0.00	0.00	0.00	0.00	0.00	0.00
Participaciones y Aportaciones	7,555,124.72	0.00	7,555,124.72	0.00	0.00	0.00	0.00	7,555,124.72	0.00
Transferencias, Asignaciones, Subsidios y Otras Ayudas	53,553,617.28	1,051,552.08	54,605,169.36	29,302,688.34	29,302,688.34	17,493,331.41	17,493,331.41	24,250,928.94	54.72
<b>Ingresos de Organismos y Empresas</b>	0.00	0.00	0.00	0.00	0.00	0.00	0.00	0.00	0.00
Cuotas y aportaciones de Seguridad Social	0.00	0.00	0.00	0.00	0.00	0.00	0.00	0.00	0.00
Ingresos por ventas de Bienes y Servicios	0.00	0.00	0.00	0.00	0.00	0.00	0.00	0.00	0.00
Transferencias, Asignaciones, Subsidios y Otras Ayudas FEDERALES	0.00	0.00	0.00	0.00	0.00	0.00	0.00	0.00	0.00
Transferencias, Asignaciones, Subsidios y Otras Ayudas <u>ESTATALES</u>	0.00	0.00	0.00	0.00	0.00	0.00	0.00	0.00	0.00
<b>Ingresos derivados de Financiamiento</b>	500,000.00	0.00	500,000.00	0.00	0.00	0.00	0.00	500,000.00	0.00
Ingresos Derivados de Financiamientos	500,000.00	0.00	500,000.00	0.00	0.00	0.00	0.00	500,000.00	0.00
<b>Total</b>	<b>286,131,492.00</b>	<b>15,780,732.70</b>	<b>301,912,224.70</b>	<b>247,687,251.01</b>	<b>206,736,872.90</b>	<b>74,998,211.13</b>	<b>63,267,966.25</b>	<b>79,394,619.10</b>	<b>72.25</b>
					<b>Ingresos Excedentes 1</b>				



**Sistema Estatal de Evaluación**  
**Conciliación entre los Ingresos Presupuestarios y Contables**  
**Instituto de Crédito Educativo del Estado de Sonora**  
**al 30 de Septiembre de 2015**  
(PESOS)

ETCA-II-08-A

TRIMESTRE: TERCERO DE 2015

<b>1. Ingresos Presupuestarios</b>	<b>\$206,736,872.90</b>
------------------------------------	-------------------------

**(MAS)**

<b>2. Ingresos contables no presupuestarios</b>		<b>72,014,974.18</b>
Incremento por variación de inventarios	-	
Disminución del exceso de estimaciones por pérdida o deterioro u obsolescencia	-	
Disminución del exceso de provisiones	-	
Otros Ingresos y beneficios varios	-	
<b>Otros Ingresos contables no presupuestarios</b>	<b>72,014,974.18</b>	

**(MENOS)**

<b>3. Ingresos presupuestarios no contables</b>		<b>174,853,951.48</b>
Productos de capital	140,707,150.30	
Aprovechamientos de capital	0	
Ingresos derivados de financiamientos	0	
<b>Otros Ingresos presupuestarios no contables</b>	<b>34,146,801.18</b>	

<b>4. Ingresos Contables (4= 1 + 2 - 3)</b>	<b>\$103,897,895.60</b>
---	-------------------------

C.P MANUELA ADELA LOPEZ ESPINOZA  
SUBDIRECTOR CONTABILIDAD Y FINANZAS

C.P. ELMA YAZMINA ANAYA CAMARGO  
DIRECTORA GENERAL

**Sistema Estatal de Evaluación**  
**Estado Analítico del Ejercicio Presupuesto de Egresos**  
**Clasificación por Objeto del Gasto (Capítulo y Concepto)**  
**Instituto de Crédito Educativo del Estado de Sonora**  
**Del 01 de Julio al 30 de Septiembre de 2015**  
(PESOS)

ETCA-II-09

TRIMESTRE: TERCERO DE 2015

Ejercicio del Presupuesto	Egresos Aprobado Anual	Ampliaciones/ (Reducciones)	Egresos Modificado Anual	Egresos Devengado Anual	Egresos Pagado Anual	Egresos Devengado Trimestral	Egresos Pagado Trimestral	Subejercicio	% Avance Anual
<b>Capítulo del Gasto</b>									
1000 Servicios Personales	\$ 40,688,752.47	\$ -	\$ 40,688,752.47	\$ 29,974,528.52	\$ 29,974,528.52	\$ 10,732,283.59	\$ 10,732,283.59	\$ 10,714,223.95	73.67%
2000 Materiales y Suministros	2,285,871.54	-	2,285,871.54	749,757.26	606,136.76	370,153.25	251,134.29	1,536,114.28	32.80%
3000 Servicios Generales	37,741,544.99	1,051,552.08	38,793,097.07	19,943,357.53	18,625,732.07	5,751,346.86	6,126,414.74	18,849,739.54	51.41%
4000 Transferencias, Asignaciones, Subsidios y Otras Ayudas	-	-	-	-	-	-	-	-	0.00%
5000 Bienes Muebles, Inmuebles e Intangibles	733,229.85	-	733,229.85	16,034.49	16,034.49	12,735.49	12,735.49	717,195.36	2.19%
6000 Inversión Pública	-	-	-	-	-	-	-	-	0.00%
7000 Inversiones Financieros y Otras Provisiones	204,682,093.15	-	204,682,093.15	129,467,197.99	126,665,207.98	40,807,545.51	40,923,774.18	75,214,895.16	63.25%
8000 Participaciones y Aportaciones	-	-	-	-	-	-	-	-	0.00%
9000 Deuda Pública	-	14,729,180.62	14,729,180.62	14,419,397.93	14,290,195.24	-	5,875.12	309,782.69	97.90%
<b>Total del Gasto</b>	<b>\$ 286,131,492.00</b>	<b>\$ 15,780,732.70</b>	<b>\$ 301,912,224.70</b>	<b>\$ 194,570,273.72</b>	<b>\$ 190,177,835.06</b>	<b>\$ 57,674,064.70</b>	<b>\$ 58,052,217.41</b>	<b>\$ 107,341,950.98</b>	<b>64.45%</b>

C.P. Manuela Adela López Espinoza  
Sudirectora de Contabilidad y Finanzas

C.P. Elma Yazmina Anaya Camargo  
Directora General

**Sistema Estatal de Evaluación**  
**Estado Analítico del Ejercicio Presupuesto de Egresos**  
**Por Partida del Gasto**

ETCA-II-09-A

**Instituto de Crédito Educativo del Estado de Sonora**  
**Del 01 de Julio al 30 de Septiembre de 2015**

**TRIMESTRE: TERCERO DE 2015**

(PESOS)

<b>Ejercicio del Presupuesto</b> <b>Partida/Descripción</b>	<b>Egresos Aprobado Anual</b>	<b>Ampliaciones/ (Reducciones)</b>	<b>Egresos Modificado Anual</b>	<b>Egresos Devengado Anual</b>	<b>Egresos Pagado Anual</b>	<b>Egresos Devengado Trimestral</b>	<b>Egresos Pagado Trimestral</b>	<b>Subejercicio</b>	<b>% Avance Anual</b>
1000 SERVICIOS PERSONALES	40,688,752.47	0.00	40,688,752.47	29,974,528.52	29,974,528.52	10,732,283.59	10,732,283.59	10,714,223.95	73.67%
1100 REMUNERACIONES AL PERSONAL DE CARÁCTER PERMANENTE	26,816,508.31	-21,872.72	26,794,635.59	20,159,006.98	20,159,006.98	7,490,427.67	7,490,427.67	6,635,628.61	75.24%
113 SUELDO BASE AL PERSONAL PERMANENTE	26,816,508.31	-21,872.72	26,794,635.59	20,159,006.98	20,159,006.98	7,490,427.67	7,490,427.67	6,635,628.61	75.24%
11301 SUELDOS	7,191,255.81	0.00	7,191,255.81	5,077,361.35	5,077,361.35	1,660,701.73	1,660,701.73	2,113,894.46	71.00%
11303 REMUNERACIONES DIVERSAS	1,127,369.14	504,744.90	1,632,114.04	1,401,651.39	1,401,651.39	338,810.09	338,810.09	230,462.65	86.00%
11306 RIESGO LABORAL	11,853,800.72	-526,617.62	11,327,183.10	9,236,670.05	9,236,670.05	3,945,021.69	3,945,021.69	2,090,513.05	82.00%
11307 AYUDA PARA HABITACION	3,957,323.56	0.00	3,957,323.56	2,658,089.38	2,658,089.38	927,537.35	927,537.35	1,299,234.18	67.00%
11310 AYUDA PARA ENERGÍA ELECTRICA	2,686,759.08	0.00	2,686,759.08	1,785,234.81	1,785,234.81	618,356.81	618,356.81	901,524.27	66.00%
1300 REMUNERACIONES ADICIONALES Y ESPECIALES	922,799.13	5,408.72	928,207.85	471,957.01	471,957.01	172,641.60	172,641.60	456,250.84	50.85%
131 PRIMAS POR AÑOS DE SERVICIOS EFECTIVOS PRESTADOS	545,992.41	1,810.41	547,802.82	441,736.90	441,736.90	146,627.49	146,627.49	106,065.92	80.64%
13101 PRIMAS Y ACREDITACIONES POR AÑOS DE SERVICIO EFECTIVOS PRESTADOS AL PERSONAL	545,992.41	1,810.41	547,802.82	441,736.90	441,736.90	146,627.49	146,627.49	106,065.92	81.00%
132 PRIMAS DE VACACIONES, DOMINICAL Y GRATIFICACION DE FIN DE AÑO	376,806.72	3,598.31	380,405.03	30,220.11	30,220.11	26,014.11	26,014.11	350,184.92	7.94%
13201 PRIMA VACACIONAL	118,270.30	3,598.31	121,868.61	7,886.25	7,886.25	5,783.25	5,783.25	113,982.36	6.00%
13202 GRATIFICACION POR FIN DE AÑO	258,536.42	0.00	258,536.42	22,333.86	22,333.86	20,230.86	20,230.86	236,202.56	9.00%
1400 SEGURIDAD SOCIAL	8,972,910.13	16,464.00	8,989,374.13	6,403,888.79	6,403,888.79	2,103,865.64	2,103,865.64	2,585,485.34	71.24%
141 APORTACIONES DE SEGURIDAD SOCIAL	3,415,856.69	16,464.00	3,432,320.69	2,440,982.35	2,440,982.35	802,105.40	802,105.40	991,338.34	71.12%
14101 CUOTAS POR SERVICIO MEDICO DEL ISSSTESON	2,552,029.52	0.00	2,552,029.52	1,815,700.56	1,815,700.56	596,250.81	596,250.81	736,328.96	71.00%
14102 CUOTAS POR SEGURO DE VIDA AL ISSSTESON	467.20	0.00	467.20	203.20	203.20	67.10	67.10	264.00	43.00%
14103 CUOTAS POR SEGURO DE RETIRO AL ISSSTESON	4,588.54	0.00	4,588.54	3,237.52	3,237.52	1,073.60	1,073.60	1,351.02	71.00%
14104 ASIGNACION PARA PRESTAMOS A CORTO PLAZO	60,559.35	0.00	60,559.35	43,221.76	43,221.76	14,193.41	14,193.41	17,337.59	71.00%
14105 ASIGNACION PARA PRESTAMOS PRENDARIOS	60,559.35	0.00	60,559.35	43,221.76	43,221.76	14,193.41	14,193.41	17,337.59	71.00%
14106 OTRAS PRESTACIONES DE SEGURIDAD SOCIAL	363,420.37	0.00	363,420.37	259,378.24	259,378.24	85,176.10	85,176.10	104,042.13	71.00%
14107 CUOTAS PARA INFRAESTRUCTURA, EQUIPAMIENTO Y MANTENIMIENTO HOSPITALARIO	242,274.21	0.00	242,274.21	172,915.31	172,915.31	56,782.97	56,782.97	69,358.90	71.00%
14108 APORTACION PARA ENFERMEDADES PREEXISTENTES	131,958.15	16,464.00	148,422.15	103,104.00	103,104.00	34,368.00	34,368.00	45,318.15	69.00%
142 APORTACIONES A FONDOS DE VIVIENDA	1,206,856.43	0.00	1,206,856.43	864,615.60	864,615.60	283,927.67	283,927.67	342,240.83	71.64%
14201 CUOTAS AL FOVISSSTESON	1,206,856.43	0.00	1,206,856.43	864,615.60	864,615.60	283,927.67	283,927.67	342,240.83	72.00%
143 APORTACIONES AL SISTEMA PARA EL RETIRO	4,250,332.61	-528.00	4,249,804.61	3,026,151.91	3,026,151.91	993,746.05	993,746.05	1,223,652.70	71.21%
14301 PAGAS DE DEFUNCIÓN, PENSIONES Y JUBILACIONES	4,250,332.61	-528.00	4,249,804.61	3,026,151.91	3,026,151.91	993,746.05	993,746.05	1,223,652.70	71.00%
144 APORTACIONES PARA SEGUROS	99,864.40	528.00	100,392.40	72,138.93	72,138.93	24,086.52	24,086.52	28,253.47	71.86%
14401 SEGUROS POR DEFUNCIÓN FAMILIAR	12,163.45	0.00	12,163.45	7,830.00	7,830.00	2,619.00	2,619.00	4,333.45	64.00%
14402 SEGURO DE RETIRO ESTATAL	61,438.48	0.00	61,438.48	45,190.93	45,190.93	15,153.52	15,153.52	16,247.55	74.00%
14403 OTRAS CUOTAS DE SEGUROS COLECTIVOS	26,262.47	528.00	26,790.47	19,118.00	19,118.00	6,314.00	6,314.00	7,672.47	71.00%
1500 OTRAS PRESTACIONES SOCIALES Y ECONOMICAS	3,976,534.90	0.00	3,976,534.90	2,939,675.74	2,939,675.74	965,348.68	965,348.68	1,036,859.16	73.93%
159 OTRAS PRESTACIONES SOCIALES Y ECONOMICAS	3,976,534.90	0.00	3,976,534.90	2,939,675.74	2,939,675.74	965,348.68	965,348.68	1,036,859.16	73.93%
15901 OTRAS PRESTACIONES	3,976,534.90	0.00	3,976,534.90	2,939,675.74	2,939,675.74	965,348.68	965,348.68	1,036,859.16	74.00%

**Por Partida del Gasto**  
**Instituto de Crédito Educativo del Estado de Sonora**  
**Del 01 de Julio al 30 de Septiembre de 2015**  
**(PESOS)**

**TRIMESTRE: TERCERO DE 2015**

<b>Ejercicio del Presupuesto</b>	<b>Egresos Aprobado Anual</b>	<b>Ampliaciones/ (Reducciones)</b>	<b>Egresos Modificado Anual</b>	<b>Egresos Devengado Anual</b>	<b>Egresos Pagado Anual</b>	<b>Egresos Devengado Trimestral</b>	<b>Egresos Pagado Trimestral</b>	<b>Subejercicio</b>	<b>% Avance Anual</b>
<b>Partida/Descripción</b>									
2000 MATERIALES Y SUMINISTROS	2,285,871.54	0.00	2,285,871.54	749,757.26	606,136.76	370,153.25	251,134.29	1,536,114.28	32.80%
2100 MATERIALES DE ADMINISTRACION, EMISIÓN DE DOCUMENTOS Y ARTÍCULOS OFICIALES	1,067,442.56	0.00	1,067,442.56	337,143.60	209,106.94	208,527.65	95,765.83	730,298.96	31.58%
211 MATERIALES, UTILES Y EQUIPOS MENORES DE OFICINA	461,790.38	-4,000.00	457,790.38	92,966.92	92,561.20	60,754.11	61,369.19	364,823.46	20.31%
21101 MATERIALES, UTILES Y EQUIPOS MENORES DE OFICINA	461,790.38	-4,000.00	457,790.38	92,966.92	92,561.20	60,754.11	61,369.19	364,823.46	20.00%
212 MATERIALES Y UTILES DE IMPRESIÓN Y REPRODUCCION	66,770.48	4,000.00	70,770.48	34,669.97	33,411.79	3,013.84	14,019.45	36,100.51	48.99%
21201 MATERIALES Y UTILES DE IMPRESIÓN Y REPRODUCCION	66,770.48	4,000.00	70,770.48	34,669.97	33,411.79	3,013.84	14,019.45	36,100.51	49.00%
214 MATERIALES, UTILES Y EQUIPOS MENORES DE TECNOLOGIAS DE LA INFORMACION Y COMUNICACIONES	352,097.00	0.00	352,097.00	111,568.80	0.00	111,568.80	0.00	240,528.20	31.69%
21401 MATERIALES Y UTILES PARA EL PROCESAMIENTO DE EQUIPOS Y BIENES INFORMATICOS	352,097.00	0.00	352,097.00	111,568.80	0.00	111,568.80	0.00	240,528.20	32.00%
215 MATERIAL IMPRESO E INFORMACION DIGITAL	96,392.96	0.00	96,392.96	29,880.00	29,880.00	1,440.00	1,440.00	66,512.96	31.00%
21501 MATERIAL PARA INFORMACION	96,392.96	0.00	96,392.96	29,880.00	29,880.00	1,440.00	1,440.00	66,512.96	31.00%
216 MATERIAL DE LIMPIEZA	90,391.74	0.00	90,391.74	68,057.91	53,253.95	31,750.90	18,937.19	22,333.83	75.29%
21601 MATERIAL DE LIMPIEZA	90,391.74	0.00	90,391.74	68,057.91	53,253.95	31,750.90	18,937.19	22,333.83	75.00%
2200 ALIMENTOS Y UTENSILIOS	428,605.67	0.00	428,605.67	177,062.15	172,853.15	77,976.86	76,105.86	251,543.52	41.31%
221 PRODUCTOS ALIMENTICIOS PARA PERSONAS	426,732.75	-1,500.00	425,232.75	173,801.89	169,592.89	76,525.36	74,654.36	251,430.86	40.87%
22101 PRODUCTOS ALIMENTICIOS PARA EL PERSONAL EN LAS INSTALACIONES	372,323.96	-1,500.00	370,823.96	147,997.50	147,118.50	67,011.41	66,132.41	222,826.46	40.00%
22106 ADQUISICION DE AGUA POTABLE	54,408.79	0.00	54,408.79	25,804.39	22,474.39	9,513.95	8,521.95	28,604.40	47.00%
223 UTENSILIOS PARA EL SERVICIO DE ALIMENTACION	1,872.92	1,500.00	3,372.92	3,260.26	3,260.26	1,451.50	1,451.50	112.66	96.66%
22301 UTENSILIOS PARA EL SERVICIO DE ALIMENTACION	1,872.92	1,500.00	3,372.92	3,260.26	3,260.26	1,451.50	1,451.50	112.66	97.00%
2500 PRODUCTOS QUIMICOS, FARMACEUTICOS Y DE LABORATORIO	5,570.00	0.00	5,570.00	5,196.53	5,196.53	2,638.59	2,638.59	373.47	93.29%
253 MEDICINAS Y PRODUCTOS FARMACEUTICOS	5,570.00	0.00	5,570.00	5,196.53	5,196.53	2,638.59	2,638.59	373.47	93.29%
25301 MEDICINAS Y PRODUCTOS FARMACEUTICOS	5,570.00	0.00	5,570.00	5,196.53	5,196.53	2,638.59	2,638.59	373.47	93.00%
2600 COMBUSTIBLES, LUBRICANTES Y ADITIVOS	550,605.71	0.00	550,605.71	230,354.97	218,980.13	81,010.15	76,624.01	320,250.74	41.84%
261 COMBUSTIBLES, LUBRICANTES Y ADITIVOS	550,605.71	0.00	550,605.71	230,354.97	218,980.13	81,010.15	76,624.01	320,250.74	41.84%
26101 COMBUSTIBLES	550,605.71	0.00	550,605.71	230,354.97	218,980.13	81,010.15	76,624.01	320,250.74	42.00%
2700 VESTUARIO, BLANCOS, PRENDAS DE PROTECCION Y ARTICULOS DEPORTIVOS	233,647.60	0.00	233,647.60	0.00	0.00	0.00	0.00	233,647.60	-
271 VESTUARIO Y UNIFORMES	233,647.60	0.00	233,647.60	0.00	0.00	0.00	0.00	233,647.60	-
27101 VESTUARIO Y UNIFORMES	233,647.60	0.00	233,647.60	0.00	0.00	0.00	0.00	233,647.60	-
3000 SERVICIOS GENERALES	37,741,544.99	1,051,552.08	38,793,097.07	19,943,357.53	18,625,732.07	5,751,346.86	6,126,414.74	18,849,739.54	51.41%
3100 SERVICIOS BASICOS	3,112,093.74	725,000.00	3,837,093.74	1,637,039.31	1,594,684.94	621,947.67	584,153.30	2,200,054.43	42.66%
311 ENERGIA ELECTRICA	833,402.52	0.00	833,402.52	409,644.22	369,454.44	220,627.11	180,437.33	423,758.30	49.15%
31101 ENERGIA ELECTRICA	833,402.52	0.00	833,402.52	409,644.22	369,454.44	220,627.11	180,437.33	423,758.30	49.00%
313 AGUA	88,283.06	0.00	88,283.06	38,815.85	38,815.85	10,884.00	12,799.00	49,467.21	43.97%
31301 AGUA	88,283.06	0.00	88,283.06	38,815.85	38,815.85	10,884.00	12,799.00	49,467.21	44.00%
314 TELEFONIA TRADICIONAL	1,521,422.01	0.00	1,521,422.01	781,762.76	781,762.76	253,712.13	253,712.13	739,659.25	51.38%
31401 TELEFONIA TRADICIONAL	1,521,422.01	0.00	1,521,422.01	781,762.76	781,762.76	253,712.13	253,712.13	739,659.25	51.00%
315 TELEFONIA CELULAR	25,656.71	0.00	25,656.71	16,748.99	15,268.99	5,114.00	6,279.00	8,907.72	65.28%
31501 TELEFONIA CELULAR	25,656.71	0.00	25,656.71	16,748.99	15,268.99	5,114.00	6,279.00	8,907.72	65.00%
316 SERVICIOS DE TELECOMUNICACIONES Y SATELITES	581,814.24	0.00	581,814.24	232,000.00	232,000.00	69,600.00	69,600.00	349,814.24	39.88%
31601 SERVICIOS DE TELECOMUNICACIONES Y SATELITES	581,814.24	0.00	581,814.24	232,000.00	232,000.00	69,600.00	69,600.00	349,814.24	40.00%
318 SERVICIOS POSTALES Y TELEGRAFICOS	61,515.20	725,000.00	786,515.20	158,067.49	157,382.90	62,010.43	61,325.84	628,447.71	20.10%
31801 SERVICIO POSTAL	11,700.00	725,000.00	736,700.00	152,908.10	152,223.51	60,697.89	60,013.30	583,791.90	21.00%
31802 SERVICIO TELEGRAFICO	49,815.20	0.00	49,815.20	5,159.39	5,159.39	1,312.54	1,312.54	44,655.81	10.00%
3200 SERVICIO DE ARRENDAMIENTO	865,897.91	2,952.00	868,849.91	553,255.50	553,255.50	184,117.70	187,690.50	315,594.41	63.68%
322 ARRENDAMIENTO DE EDIFICIOS	820,000.00	0.00	820,000.00	537,629.10	537,629.10	179,209.70	179,209.70	282,370.90	65.56%
32201 ARRENDAMIENTO DE EDIFICIOS	820,000.00	0.00	820,000.00	537,629.10	537,629.10	179,209.70	179,209.70	282,370.90	66.00%

**Por Partida del Gasto**  
**Instituto de Crédito Educativo del Estado de Sonora**  
**Del 01 de Julio al 30 de Septiembre de 2015**

**TRIMESTRE: TERCERO DE 2015**

(PESOS)

<b>Ejercicio del Presupuesto</b>	<b>Egresos Aprobado Anual</b>	<b>Ampliaciones/ (Reducciones)</b>	<b>Egresos Modificado Anual</b>	<b>Egresos Devengado Anual</b>	<b>Egresos Pagado Anual</b>	<b>Egresos Devengado Trimestral</b>	<b>Egresos Pagado Trimestral</b>	<b>Subejercicio</b>	<b>% Avance Anual</b>
<b>Partida/Descripción</b>									
323 ARRENDAMIENTO DE MOBILIARIO Y EQUIPO DE ADMINISTRACION, EDUCACIONAL Y RECREATIVO	45,897.91	2,952.00	48,849.91	15,626.40	15,626.40	4,908.00	8,480.80	33,223.51	31.99%
32301 ARRENDAMIENTO DE MUEBLES, MAQUINARIA Y EQUIPO	45,897.91	2,952.00	48,849.91	15,626.40	15,626.40	4,908.00	8,480.80	33,223.51	32.00%
<b>3300 SERVICIOS PROFESIONALES, CIENTIFICOS, TECNICOS Y OTROS SERVICIOS</b>	<b>3,251,742.97</b>	<b>0.00</b>	<b>3,251,742.97</b>	<b>1,279,312.15</b>	<b>1,245,672.14</b>	<b>318,031.66</b>	<b>318,031.66</b>	<b>1,972,430.82</b>	<b>39.34%</b>
331 SERVICIOS LEGALES, DE CONTABILIDAD, AUDITORIAS Y RELACIONADOS	1,008,103.00	0.00	1,008,103.00	559,994.16	526,354.16	105,297.36	105,297.36	448,108.84	55.55%
33101 SERVICIOS LEGALES, DE CONTABILIDAD, AUDITORIAS Y RELACIONADOS	1,008,103.00	0.00	1,008,103.00	559,994.16	526,354.16	105,297.36	105,297.36	448,108.84	56.00%
333 SERVICIOS DE CONSULTORIA ADMINISTRATIVA, PROCESOS, TECNICA Y EN TECNOLOGIAS DE LA INFORMACION	459,360.00	0.00	459,360.00	130,500.00	130,500.00	43,500.00	43,500.00	328,860.00	28.41%
33301 SERVICIOS DE INFORMATICA	459,360.00	0.00	459,360.00	130,500.00	130,500.00	43,500.00	43,500.00	328,860.00	28.00%
334 SERVICIOS DE CAPACITACION	342,675.00	0.00	342,675.00	0.00	0.00	0.00	0.00	342,675.00	-
33401 SERVICIOS DE CAPACITACION	342,675.00	0.00	342,675.00	0.00	0.00	0.00	0.00	342,675.00	-
336 SERVICIOS DE APOYO ADMINISTRATIVO, TRADUCCION, FOTOCOPIADO E IMPRESIÓN	318,107.00	0.00	318,107.00	156,349.87	156,349.87	62,640.00	62,640.00	161,757.13	49.15%
33603 IMPRESIONES Y PUBLICACIONES OFICIALES	226,964.00	0.00	226,964.00	156,349.87	156,349.87	62,640.00	62,640.00	70,614.13	69.00%
33604 EDICTOS	40,000.00	0.00	40,000.00	0.00	0.00	0.00	0.00	40,000.00	-
33605 LICITACIONES, CONVENIOS Y CONVOCATORIAS	51,143.00	0.00	51,143.00	0.00	0.00	0.00	0.00	51,143.00	-
338 SERVICIOS DE VIGILANCIA	1,123,497.97	0.00	1,123,497.97	432,468.12	432,468.11	106,594.30	106,594.30	691,029.85	38.49%
33801 SERVICIO DE VIGILANCIA	1,123,497.97	0.00	1,123,497.97	432,468.12	432,468.11	106,594.30	106,594.30	691,029.85	38.00%
<b>3400 SERVICIOS FINANCIEROS, BANCARIOS Y COMERCIALES</b>	<b>25,786,798.02</b>	<b>-715,623.13</b>	<b>25,071,174.89</b>	<b>14,035,921.12</b>	<b>12,806,818.04</b>	<b>4,389,520.85</b>	<b>4,503,739.22</b>	<b>11,035,253.77</b>	<b>55.98%</b>
341 SERVICIOS FINANCIEROS Y BANCARIOS	2,476,820.00	0.00	2,476,820.00	1,641,435.88	1,599,039.05	579,566.38	552,628.62	835,384.12	66.27%
34101 SERVICIOS FINANCIEROS Y BANCARIOS	2,476,820.00	0.00	2,476,820.00	1,641,435.88	1,599,039.05	579,566.38	552,628.62	835,384.12	66.00%
342 SERVICIOS DE COBRANZA, INVESTIGACION CREDITICIA Y SIMILAR	20,374,278.57	0.00	20,374,278.57	11,102,722.04	9,982,172.05	3,438,427.40	3,535,304.41	9,271,556.53	54.49%
34201 SERVICIOS DE COBRANZA, INVESTIGACION CREDITICIA Y SIMILAR	20,374,278.57	0.00	20,374,278.57	11,102,722.04	9,982,172.05	3,438,427.40	3,535,304.41	9,271,556.53	54.00%
343 SERVICIOS DE RECAUDACION, TRASLADO Y CUSTODIA DE VALORES	738,904.22	0.00	738,904.22	654,729.56	588,573.30	186,753.56	188,176.41	84,174.66	88.61%
34301 SERVICIOS DE RECAUDACION, TRASLADO Y CUSTODIA DE VALORES	738,904.22	0.00	738,904.22	654,729.56	588,573.30	186,753.56	188,176.41	84,174.66	89.00%
344 SEGUROS DE RESPONSABILIDAD PATRIMONIAL Y FIANZAS	844,258.22	0.00	844,258.22	156,419.44	156,419.45	56,366.32	56,366.33	687,838.78	18.53%
34401 SEGUROS DE RESPONSABILIDAD PATRIMONIAL Y FIANZAS	844,258.22	0.00	844,258.22	156,419.44	156,419.45	56,366.32	56,366.33	687,838.78	19.00%
345 SEGURO DE BIENES PATRIMONIALES	372,700.00	4,376.87	377,076.87	326,181.41	326,181.41	126,390.18	168,119.65	50,895.46	86.50%
34501 SEGURO DE BIENES PATRIMONIALES	372,700.00	4,376.87	377,076.87	326,181.41	326,181.41	126,390.18	168,119.65	50,895.46	87.00%
347 FLETES Y MANIOBRAS	979,837.01	-720,000.00	259,837.01	154,432.78	154,432.78	2,017.00	3,143.80	105,404.23	59.43%
34701 FLETES Y MANIOBRAS	979,837.01	-720,000.00	259,837.01	154,432.78	154,432.78	2,017.00	3,143.80	105,404.23	59.00%
<b>3500 SERVICIOS DE INSTALACION, REPARACION, MANTENIMIENTO Y CONSERVACION</b>	<b>2,589,427.88</b>	<b>-7,328.87</b>	<b>2,582,099.01</b>	<b>1,145,808.68</b>	<b>1,133,280.67</b>	<b>170,092.89</b>	<b>446,707.96</b>	<b>1,436,290.33</b>	<b>44.38%</b>
351 CONSERVACION Y MANTENIMIENTO MENOR DE INMUEBLES	280,274.31	0.00	280,274.31	42,114.77	41,592.77	3,594.84	3,072.84	238,159.54	15.03%
35101 MANTENIMIENTO Y CONSERVACION DE INMUEBLES	280,274.31	0.00	280,274.31	42,114.77	41,592.77	3,594.84	3,072.84	238,159.54	15.00%
352 INSTALACION, REPARACION Y MANTENIMIENTO DE MOBILIARIO Y EQUIPO DE ADMINISTRACION, EDUCACIONAL Y RECREATIVO	35,601.00	0.00	35,601.00	6,410.44	6,410.44	4,163.94	5,205.62	29,190.56	18.01%
35201 MANTENIMIENTO Y CONSERVACION DE MOBILIARIO Y EQUIPO	35,601.00	0.00	35,601.00	6,410.44	6,410.44	4,163.94	5,205.62	29,190.56	18.00%
353 INSTALACION, REPARACION Y MANTENIMIENTO DE EQUIPO DE COMPUTO Y TECNOLOGIA DE LA INFORMACION	1,676,157.05	-4,376.87	1,671,780.18	839,101.59	827,095.58	46,246.67	303,737.86	832,678.59	50.19%
35301 INSTALACIONES	30,548.00	0.00	30,548.00	6,084.00	6,084.00	1,676.00	1,676.00	24,464.00	20.00%
35302 MANTENIMIENTO Y CONSERVACION DE BIENES INFORMATICOS	1,645,609.05	-4,376.87	1,641,232.18	833,017.59	821,011.58	44,570.67	302,061.86	808,214.59	51.00%
355 REPARACION Y MANTENIMIENTO DE EQUIPO DE TRANSPORTE	289,331.87	0.00	289,331.87	165,031.50	165,031.50	74,632.93	76,132.93	124,300.37	57.04%
35501 MANTENIMIENTO Y CONSERVACION DE EQUIPO DE TRANSPORTE	289,331.87	0.00	289,331.87	165,031.50	165,031.50	74,632.93	76,132.93	124,300.37	57.00%
357 INSTALACION, REPARACION Y MANTENIMIENTO DE MAQUINARIA, OTROS EQUIPOS Y HERRAMIENTAS	257,593.25	0.00	257,593.25	92,767.11	92,767.11	41,454.51	58,558.71	164,826.14	36.01%
35701 MANTENIMIENTO Y CONSERVACION DE MAQUINARIA Y EQUIPO	257,593.25	0.00	257,593.25	92,767.11	92,767.11	41,454.51	58,558.71	164,826.14	36.00%
359 SERVICIOS DE JARDINERIA Y FUMIGACION	50,470.40	-2,952.00	47,518.40	383.27	383.27	0.00	0.00	47,135.13	0.81%
35901 SERVICIOS DE JARDINERIA Y FUMIGACION	50,470.40	-2,952.00	47,518.40	383.27	383.27	0.00	0.00	47,135.13	1.00%
<b>3600 SERVICIOS DE COMUNICACIÓN SOCIAL Y PUBLICIDAD</b>	<b>365,275.92</b>	<b>0.00</b>	<b>365,275.92</b>	<b>0.00</b>	<b>0.00</b>	<b>0.00</b>	<b>0.00</b>	<b>365,275.92</b>	<b>-</b>

**Por Partida del Gasto**  
**Instituto de Crédito Educativo del Estado de Sonora**  
**Del 01 de Julio al 30 de Septiembre de 2015**  
**(PESOS)**

**TRIMESTRE: TERCERO DE 2015**

<b>Ejercicio del Presupuesto</b>	<b>Egresos Aprobado Anual</b>	<b>Ampliaciones/ (Reducciones)</b>	<b>Egresos Modificado Anual</b>	<b>Egresos Devengado Anual</b>	<b>Egresos Pagado Anual</b>	<b>Egresos Devengado Trimestral</b>	<b>Egresos Pagado Trimestral</b>	<b>Subejercicio</b>	<b>% Avance Anual</b>
362 DIFUSION POR RADIO, TELEVISION Y OTROS MEDIOS DE MENSAJES COMERCIALES PARA PROMOVER LA VENTA DE PRODUCTOS O SERVICIOS	365,275.92	0.00	365,275.92	0.00	0.00	0.00	0.00	365,275.92	-
36201 DIFUSION POR RADIO, TELEVISION Y OTROS MEDIOS DE MENSAJES COMERCIALES PARA PROMOVER LA VENTA DE PRODUCTOS O SERVICIOS	365,275.92	0.00	365,275.92	0.00	0.00	0.00	0.00	365,275.92	-
<b>3700 SERVICIOS DE TRASLADO Y VIATICOS</b>	<b>1,180,192.84</b>	<b>0.00</b>	<b>1,180,192.84</b>	<b>194,197.35</b>	<b>194,197.35</b>	<b>75,341.57</b>	<b>84,293.57</b>	<b>985,995.49</b>	<b>16.45%</b>
371 PASAJES AEREOS	284,000.00	0.00	284,000.00	8,952.00	8,952.00	0.00	8,952.00	275,048.00	3.15%
37101 PASAJES AEREOS	284,000.00	0.00	284,000.00	8,952.00	8,952.00	0.00	8,952.00	275,048.00	3.00%
372 PASAJES TERRESTRES	35,090.00	0.00	35,090.00	4,534.15	4,534.15	704.00	704.00	30,555.85	12.92%
37201 PASAJES TERRESTRES	35,090.00	0.00	35,090.00	4,534.15	4,534.15	704.00	704.00	30,555.85	13.00%
375 VIATICOS EN EL PAIS	682,086.00	0.00	682,086.00	169,077.83	169,077.83	71,566.43	71,566.43	513,008.17	24.79%
37501 VIATICOS EN EL PAIS	621,750.00	0.00	621,750.00	164,023.21	164,023.21	68,544.31	68,544.31	457,726.79	26.00%
37502 GASTOS DE CAMINO	60,336.00	0.00	60,336.00	5,054.62	5,054.62	3,022.12	3,022.12	55,281.38	8.00%
376 VIATICOS EN EL EXTRANJERO	133,696.00	0.00	133,696.00	0.00	0.00	0.00	0.00	133,696.00	-
37601 VIATICOS EN EL EXTRANJERO	133,696.00	0.00	133,696.00	0.00	0.00	0.00	0.00	133,696.00	-
379 OTROS SERVICIOS DE TRASLADO Y HOSPEDAJE	45,320.84	0.00	45,320.84	11,633.37	11,633.37	3,071.14	3,071.14	33,687.47	25.67%
37901 CUOTAS	45,320.84	0.00	45,320.84	11,633.37	11,633.37	3,071.14	3,071.14	33,687.47	26.00%
<b>3800 SERVICIOS OFICIALES</b>	<b>342,095.60</b>	<b>-5,000.00</b>	<b>337,095.60</b>	<b>6,693.92</b>	<b>6,693.92</b>	<b>1,798.52</b>	<b>1,798.52</b>	<b>330,401.68</b>	<b>1.99%</b>
381 GASTOS DE CEREMONIAL	199,129.94	0.00	199,129.94	6,693.92	6,693.92	1,798.52	1,798.52	192,436.02	3.36%
38101 GASTOS DE CEREMONIAL	199,129.94	0.00	199,129.94	6,693.92	6,693.92	1,798.52	1,798.52	192,436.02	3.00%
383 CONGRESOS Y CONVENCIONES	142,965.66	-5,000.00	137,965.66	0.00	0.00	0.00	0.00	137,965.66	-
38301 CONGRESOS Y CONVENCIONES	142,965.66	-5,000.00	137,965.66	0.00	0.00	0.00	0.00	137,965.66	-
<b>3900 OTROS SERVICIOS GENERALES</b>	<b>248,020.11</b>	<b>1,051,552.08</b>	<b>1,299,572.19</b>	<b>1,091,129.51</b>	<b>1,091,129.51</b>	<b>-9,504.00</b>	<b>0.00</b>	<b>208,442.68</b>	<b>83.96%</b>
392 IMPUESTOS Y DERECHOS	228,035.11	0.00	228,035.11	39,577.43	39,577.43	-9,504.00	0.00	188,457.68	17.36%
39201 IMPUESTOS Y DERECHOS	228,035.11	0.00	228,035.11	39,577.43	39,577.43	-9,504.00	0.00	188,457.68	17.00%
394 SENTENCIAS Y RESOLUCIONES JUDICIALES	0.00	1,051,552.08	1,051,552.08	1,051,552.08	1,051,552.08	0.00	0.00	0.00	100.00%
39401 SENTENCIAS Y RESOLUCIONES JUDICIALES	0.00	1,051,552.08	1,051,552.08	1,051,552.08	1,051,552.08	0.00	0.00	0.00	100.00%
395 PENAS, MULTAS, ACCESORIOS Y ACTUALIZACIONES	19,985.00	0.00	19,985.00	0.00	0.00	0.00	0.00	19,985.00	-
39501 PENAS, MULTAS, ACCESORIOS Y ACTUALIZACIONES	19,985.00	0.00	19,985.00	0.00	0.00	0.00	0.00	19,985.00	-
<b>5000 BIENES MUEBLES E INMUEBLES</b>	<b>733,229.85</b>	<b>0.00</b>	<b>733,229.85</b>	<b>16,034.49</b>	<b>16,034.49</b>	<b>12,735.49</b>	<b>12,735.49</b>	<b>717,195.36</b>	<b>2.19%</b>
<b>5100 MOBILIARIO Y EQUIPO DE ADMINISTRACION</b>	<b>78,500.00</b>	<b>-3,500.00</b>	<b>75,000.00</b>	<b>12,735.49</b>	<b>12,735.49</b>	<b>12,735.49</b>	<b>12,735.49</b>	<b>62,264.51</b>	<b>16.98%</b>
511 MUEBLES DE OFICINA Y ESTANTERIA	12,500.00	1,250.00	13,750.00	1,218.00	1,218.00	1,218.00	1,218.00	12,532.00	8.86%
51101 MUEBLES DE OFICINA Y ESTANTERIA	12,500.00	1,250.00	13,750.00	1,218.00	1,218.00	1,218.00	1,218.00	12,532.00	9.00%
515 EQUIPO DE COMPUTO Y DE TECNOLOGIAS DE LA INFORMACION	26,000.00	-5,000.00	21,000.00	0.00	0.00	0.00	0.00	21,000.00	-
51501 EQUIPO DE COMPUTO Y DE TECNOLOGIAS DE LA INFORMACION	26,000.00	-5,000.00	21,000.00	0.00	0.00	0.00	0.00	21,000.00	-
519 TROS MOBILIARIOS Y EQUIPOS DE ADMINISTRACION	40,000.00	250.00	40,250.00	11,517.49	11,517.49	11,517.49	11,517.49	28,732.51	28.61%
51901 OTROS MOBILIARIOS Y EQUIPO DE ADMINISTRACION	40,000.00	250.00	40,250.00	11,517.49	11,517.49	11,517.49	11,517.49	28,732.51	29.00%
<b>5600 MAQUINARIA, OTROS EQUIPOS Y HERRAMIENTAS</b>	<b>0.00</b>	<b>3,500.00</b>	<b>3,500.00</b>	<b>3,299.00</b>	<b>3,299.00</b>	<b>0.00</b>	<b>0.00</b>	<b>201.00</b>	<b>94.26%</b>
567 HERRAMIENTAS Y MAQUINAS-HERRAMIENTA	0.00	3,500.00	3,500.00	3,299.00	3,299.00	0.00	0.00	201.00	94.26%
56701 HERRAMIENTAS	0.00	3,500.00	3,500.00	3,299.00	3,299.00	0.00	0.00	201.00	94.00%
<b>5900 ACTIVOS INTANGIBLES</b>	<b>654,729.85</b>	<b>0.00</b>	<b>654,729.85</b>	<b>0.00</b>	<b>0.00</b>	<b>0.00</b>	<b>0.00</b>	<b>654,729.85</b>	<b>-</b>
591 SOFTWARE	654,729.85	0.00	654,729.85	0.00	0.00	0.00	0.00	654,729.85	-
59101 SOFTWARE	654,729.85	0.00	654,729.85	0.00	0.00	0.00	0.00	654,729.85	-
<b>7000 INVERSIONES FINANCIERAS Y OTRAS PROVISIONES</b>	<b>204,682,093.15</b>	<b>0.00</b>	<b>204,682,093.15</b>	<b>129,467,197.99</b>	<b>126,665,207.98</b>	<b>40,807,545.51</b>	<b>40,923,774.18</b>	<b>75,214,895.16</b>	<b>63.25%</b>
<b>7100 INVERSIONES PARA EL FOMENTO DE ACTIVIDADES PRODUCTIVAS</b>	<b>204,682,093.15</b>	<b>0.00</b>	<b>204,682,093.15</b>	<b>129,467,197.99</b>	<b>126,665,207.98</b>	<b>40,807,545.51</b>	<b>40,923,774.18</b>	<b>75,214,895.16</b>	<b>63.25%</b>
711 CREDITOS OTORGADOS POR ENTIDADES FEDERATIVAS Y MUNICIPIOS AL SECTOR SOCIAL Y	204,682,093.15	0.00	204,682,093.15	129,467,197.99	126,665,207.98	40,807,545.51	40,923,774.18	75,214,895.16	63.25%

**Por Partida del Gasto**  
**Instituto de Crédito Educativo del Estado de Sonora**  
**Del 01 de Julio al 30 de Septiembre de 2015**

**TRIMESTRE: TERCERO DE 2015**

(PESOS)

Ejercicio del Presupuesto	Egresos Aprobado Anual	Ampliaciones/ (Reducciones)	Egresos Modificado Anual	Egresos Devengado Anual	Egresos Pagado Anual	Egresos Devengado Trimestral	Egresos Pagado Trimestral	Subejercicio	% Avance Anual
Partida/Descripción									
71101 PRIVADO PARA EL FOMENTO DE ACTIVIDADES PRODUCTIVAS CREDITOS OTORGADOS POR ENTIDADES FEDERATIVAS Y MUNICIPIOS AL SECTOR SOCIAL Y PRIVADO PARA EL FOMENTO DE ACTIVIDADES PRODUCTIVAS	204,682,093.15	0.00	204,682,093.15	129,467,197.99	126,665,207.98	40,807,545.51	40,923,774.18	75,214,895.16	63.00%
9000 DEUDA PUBLICA	0.00	14,729,180.62	14,729,180.62	14,419,397.93	14,290,195.24	0.00	5,875.12	309,782.69	97.90%
9900 ADEUDOS DE EJERCICIOS FISCALES ANTERIORES (ADEFAS)	0.00	14,729,180.62	14,729,180.62	14,419,397.93	14,290,195.24	0.00	5,875.12	309,782.69	97.90%
991 ADEFAS	0.00	14,729,180.62	14,729,180.62	14,419,397.93	14,290,195.24	0.00	5,875.12	309,782.69	97.90%
99101 ADEFAS	0.00	14,729,180.62	14,729,180.62	14,419,397.93	14,290,195.24	0.00	5,875.12	309,782.69	98.00%
<b>Total del Gasto</b>	<b>286,131,492.00</b>	<b>15,780,732.70</b>	<b>301,912,224.70</b>	<b>194,570,273.72</b>	<b>190,177,835.06</b>	<b>57,674,064.70</b>	<b>58,052,217.41</b>	<b>107,341,950.98</b>	<b>64.45%</b>

**C.P. Manuela Adela López Espinoza**  
**Sudirectora de Contabilidad y Finanzas**

**C.P. Elma Yazmina Anaya Camargo**  
**Directora General**

**Sistema Estatal de Evaluación**  
**Estado Analítico del Ejercicio Presupuesto de Egresos**  
**Clasificación Económica (por Tipo de Gasto)**  
**Instituto de Crédito Educativo del Estado de Sonora**  
**Del 01 de Julio al 30 de Septiembre de 2015**  
**(PESOS)**

ETCA-II-09-B

TRIMESTRE: TERCERO DE 2015

Concepto	Egresos Aprobado Anual	Ampliaciones/ (Reducciones)	Egresos Modificado Anual	Egresos Devengado Anual	Egresos Pagado Anual	Egresos Devengado Trimestral	Egresos Pagado Trimestral	Subejercicio
Gasto Corriente	\$ 80,716,169.00	\$ 1,051,552.08	\$ 81,767,721.08	\$ 50,667,643.31	\$ 49,206,397.34	\$ 16,853,783.70	\$ 17,109,832.62	\$ 31,100,077.77
Gasto de Capital	205,415,323.00	-	205,415,323.00	129,483,232.48	126,681,242.47	40,820,281.00	40,936,509.67	75,932,090.52
Amortización del la Deuda y Disminución de Pasivos	-	14,729,180.62	14,729,180.62	14,419,397.93	14,290,195.24	-	5,875.12	309,782.69
Pensiones y Jubilaciones	-	-	-	-	-	-	-	-
Participaciones	-	-	-	-	-	-	-	-
<b>Total del Gasto</b>	<b>\$ 286,131,492.00</b>	<b>\$ 15,780,732.70</b>	<b>\$ 301,912,224.70</b>	<b>\$ 194,570,273.72</b>	<b>\$ 190,177,835.06</b>	<b>\$ 57,674,064.70</b>	<b>\$ 58,052,217.41</b>	<b>\$ 107,341,950.98</b>

C.P. Manuela Adela López Espinoza  
Sudirectora de Contabilidad y Finanzas

C.P. Elma Yazmina Anaya Camargo  
Directora General



**Sistema Estatal de Evaluación**  
**Estado Analítico del Ejercicio Presupuesto de Egresos**  
**Clasificación Económica (por Tipo de Gasto)**

**ETCA-II-09-B**  
**ANEXO 1**  
**Devengado**

**NO APLICA A ESTA DEPENDENCIA**

**A.1 Matriz Devengado de Gastos**

**Ente XXXXXX**

**Del 01 de Julio al 30 de Septiembre de 2015**

**TRIMESTRE: TERCERO DE 2015**

(PESOS)

COG	Nombre del COG	Tipo de Gasto	Características	Cuentas Contables			
				Cargo	Cuenta Cargo	Abono	Cuenta Abono
451	Pensiones	4		5.2.5.1	Pensiones	2.1.1.5	Transferencias Otorgadas por Pagar a Corto Plazo
452	Jubilaciones	4		5.2.5.2	Jubilaciones	2.1.1.5	Transferencias Otorgadas por Pagar a Corto Plazo
459	Otras Pensiones y Jubilaciones	4		5.2.5.9	Otras Pensiones y Jubilaciones	2.1.1.5	Transferencias Otorgadas por Pagar a Corto Plazo
...							
471	Transferencias por Obligaciones de Ley	4		5.2.7.1	Transferencias por Obligaciones de Ley	2.1.1.5	Transferencias Otorgadas por Pagar a Corto Plazo
...							
811	Fondo general de participaciones	5		5.3.1.1	Participaciones de la Federación a Entidades Federativas y Municipios	2.1.1.4	Participaciones y Aportaciones por Pagar a CP
812	Fondo de fomento municipal	5		5.3.1.1	Participaciones de la Federación a Entidades Federativas y Municipios	2.1.1.4	Participaciones y Aportaciones por Pagar a CP
813	Participaciones de las Entidades Federativas a los Municipios	5		5.3.1.2	Participaciones de las Entidades Federativas a los Municipios	2.1.1.4	Participaciones y Aportaciones por Pagar a CP
814	Otros conceptos participables de la Federación a Entidades Federativas	5		5.3.1.1	Participaciones de la Federación a Entidades Federativas y Municipios	2.1.1.4	Participaciones y Aportaciones por Pagar a CP
815	Otros conceptos participables de la Federación a Municipios	5		5.3.1.1	Participaciones de la Federación a Entidades Federativas y Municipios	2.1.1.4	Participaciones y Aportaciones por Pagar a CP
816	Convenios de Colaboración Administrativa	5		5.3.1.1	Participaciones de la Federación a Entidades Federativas y Municipios	2.1.1.4	Participaciones y Aportaciones por Pagar a CP

**Sistema Estatal de Evaluación  
Estado Analítico del Ejercicio Presupuesto de Egresos  
Clasificación Económica (por Tipo de Gasto)**

**ETCA-II-09-B  
ANEXO 1  
Pagado**

**NO APLICA A ESTA DEPENDENCIA**

**A.2 Matriz Pagado de Gastos**

**Ente XXXXXX**

**Del 01 de Julio al 30 de Septiembre de 2015**

**TRIMESTRE: TERCERO DE 2015**

(PESOS)

COG	Nombre del COG	Tipo de Gasto	Características	Cuentas Contables				
				Medio de Pago	Cargo	Cuenta Cargo	Abono	Cuenta Abono
...								
451	Pensiones	4		Banco Moned. Nac.	2.1.1.5	Transferencias Otorgadas por	1.1.1.2	Bancos/Tesoreria
451	Pensiones	4		Banco Moned. Extr.	2.1.1.5	Transferencias Otorgadas por	1.1.1.2	Bancos/Tesoreria
452	Jubilaciones	4		Banco Moned. Nac.	2.1.1.5	Transferencias Otorgadas por	1.1.1.2	Bancos/Tesoreria
452	Jubilaciones	4		Banco Moned. Extr.	2.1.1.5	Transferencias Otorgadas por	1.1.1.2	Bancos/Tesoreria
459	Otras Pensiones y Jubilaciones	4		Banco Moned. Nac.	2.1.1.5	Transferencias Otorgadas por	1.1.1.2	Bancos/Tesoreria
459	Otras Pensiones y Jubilaciones	4		Banco Moned. Extr.	2.1.1.5	Transferencias Otorgadas por	1.1.1.2	Bancos/Tesoreria
...								
471	Transferencias por Obligacion de Ley	4		Banco Moned. Nac.	2.1.1.5	Transferencias Otorgadas por	1.1.1.2	Bancos/Tesoreria
471	Transferencias por Obligacion de Ley	4		Banco Moned. Extr.	2.1.1.5	Transferencias Otorgadas por	1.1.1.2	Bancos/Tesoreria
...								
811	Fondo general de Participaciones	5		Banco Moned. Nac.	2.1.1.4	Participaciones y Aportaciones	1.1.1.2	Bancos/Tesoreria
811	Fondo general de Participaciones	5		Banco Moned. Extr.	2.1.1.4	Participaciones y Aportaciones	1.1.1.2	Bancos/Tesoreria
812	Fondo de fomento Municipal	5		Banco Moned. Nac.	2.1.1.4	Participaciones y Aportaciones	1.1.1.2	Bancos/Tesoreria
812	Fondo de fomento Municipal	5		Banco Moned. Extr.	2.1.1.4	Participaciones y Aportaciones	1.1.1.2	Bancos/Tesoreria

813	Participaciones de las entidades federativas a los municipios	5		Banco Moned. Nac.	2.1.1.4	Participaciones y Aportaciones	1.1.1.2	Bancos/Tesoreria
813	Participaciones de las entidades federativas a los municipios	5		Banco Moned. Extr.	2.1.1.4	Participaciones y Aportaciones	1.1.1.2	Bancos/Tesoreria
814	Otros conceptos participables de la Federación a entidades federativas	5		Banco Moned. Nac.	2.1.1.4	Participaciones y Aportaciones	1.1.1.2	Bancos/Tesoreria
814	Otros conceptos participables de la Federación a entidades federativas	5		Banco Moned. Extr.	2.1.1.4	Participaciones y Aportaciones	1.1.1.2	Bancos/Tesoreria
815	Otros conceptos participables de la Federación a municipios	5		Banco Moned. Nac.	2.1.1.4	Participaciones y Aportaciones	1.1.1.2	Bancos/Tesoreria
815	Otros conceptos participables de la Federación a municipios	5		Banco Moned. Extr.	2.1.1.4	Participaciones y Aportaciones	1.1.1.2	Bancos/Tesoreria
816	Convenios de Colaboración Administrativa	5		Banco Moned. Nac.	2.1.1.4	Participaciones y Aportaciones	1.1.1.2	Bancos/Tesoreria
816	Convenios de Colaboración Administrativa	5		Banco Moned. Extr.	2.1.1.4	Participaciones y Aportaciones	1.1.1.2	Bancos/Tesoreria

**Sistema Estatal de Evaluación**  
**Estado Analítico del Ejercicio Presupuesto de Egresos**  
**Clasificación Administrativa (Por Unidad Administrativa)**  
**Instituto de Crédito Educativo del Estado de Sonora**  
**Del 01 de Julio al 30 de Septiembre de 2015**  
(PESOS)

ETCA-II-09-C

TRIMESTRE: TERCERO DE 2015

Clasificación Administrativa	Egresos Aprobado Anual	Ampliaciones/ (Reducciones)	Egresos Modificado Anual	Egresos Devengado Anual	Egresos Pagado Anual	Egresos Devengado Trimestral	Egresos Pagado Trimestral	Subejercicio
Dirección General	\$ 4,425,000.40	\$ 1,110,324.68	\$ 5,535,325.08	\$ 4,688,621.36	\$ 4,680,120.91	\$ 1,618,119.02	\$ 1,621,932.57	\$ 846,703.72
Organo de Control y Desarrollo Administrativo	1,618,750.70	1,577.93	1,620,328.63	874,233.67	872,543.48	295,860.11	294,389.10	746,094.96
Dirección de Servicios	114,235,040.64	6,395,660.07	120,630,700.71	80,260,858.75	78,679,367.84	23,654,948.08	24,049,222.21	40,369,841.96
Dirección de Cartera y Recuperación	37,478,941.93	964,602.12	38,443,544.05	19,032,400.62	18,355,997.76	5,584,550.44	5,651,804.92	19,411,143.43
Dirección de Contabilidad y Finanzas	5,746,731.45	29,100.04	5,775,831.49	4,512,160.26	4,427,870.89	1,534,577.15	1,544,349.52	1,263,671.23
Dirección de Infraestructura y Tecnologías de la Información	5,907,323.85	4,642,777.64	10,550,101.49	7,389,276.79	7,278,490.87	742,348.31	934,167.66	3,160,824.70
Dirección de Investigación y Promoción Financiera	1,860,506.54	200.43	1,860,306.11	760,817.65	759,939.18	216,698.10	215,989.39	1,099,488.46
Dirección de Desarrollo organizacional	2,868,189.46	17,731.14	2,885,920.60	1,505,872.27	1,485,985.36	630,571.88	629,154.66	1,380,048.33
Coordinación de la Extensión Sur	110,273,514.14	2,664,503.08	112,938,017.22	74,765,817.13	72,890,908.96	23,059,418.98	22,774,120.05	38,172,200.09
Dirección Administrativa	1,717,492.89	45,343.57	1,672,149.32	780,215.23	746,609.80	336,972.63	337,087.33	891,934.09
<b>Total del Gasto</b>	<b>\$ 286,131,492.00</b>	<b>\$ 15,780,732.70</b>	<b>\$ 301,912,224.70</b>	<b>\$ 194,570,273.72</b>	<b>\$ 190,177,835.05</b>	<b>\$ 57,674,064.70</b>	<b>\$ 58,052,217.41</b>	<b>\$ 107,341,950.98</b>

C.P. Manuela Adela López Espinoza  
Sudirectora de Contabilidad y Finanzas

C.P. Elma Yazmina Anaya Camargo  
Directora General

**Sistema Estatal de Evaluación**  
**Estado Analítico del Ejercicio Presupuesto de Egresos**  
**Clasificación Administrativa (Por Poderes)**  
**Instituto de Crédito Educativo del Estado de Sonora**  
**Del 01 de Enero al 30 de Septiembre de 2015**  
(PESOS)

ETCA-II-09-C

TRIMESTRE: TERCERO DE 2015

Clasificación Administrativa (Por Poderes)	Egresos Aprobado Anual	Ampliaciones/ (Reducciones)	Egresos Modificado Anual	Egresos Devengado Anual	Egresos Pagado Anual	Egresos Devengado Trimestral	Egresos Pagado Trimestral	Subejercicio
Poder Ejecutivo								
Poder Legislativo								
Poder Judicial								
Órganos Autónomos								
Organismos Descentralizados	\$ 286,131,492.00	\$ 15,780,732.70	\$ 301,912,224.70	\$ 194,570,273.72	\$ 190,177,835.05	\$ 57,674,067.70	\$ 58,052,217.41	\$ 107,341,950.98
<b>Total del Gasto</b>	<b>\$ 286,131,492.00</b>	<b>\$ 15,780,732.70</b>	<b>\$ 301,912,224.70</b>	<b>\$ 194,570,273.72</b>	<b>\$ 190,177,835.05</b>	<b>\$ 57,674,067.70</b>	<b>\$ 58,052,217.41</b>	<b>\$ 107,341,950.98</b>

C.P. Manuela Adela López Espinoza  
Subdirectora de Contabilidad y Finanzas

C.P. Elma Yazmina Anaya Camargo  
Directora General

**Sistema Estatal de Evaluación**  
**Estado Analítico del Ejercicio Presupuesto de Egresos**  
**Clasificación Funcional (Finalidad y Función)**  
**Instituto de Crédito Educativo del Estado de Sonora**  
**Del 01 de Enero al 30 de Septiembre de 2015**  
(PESOS)

ETCA-II-09-C

TRIMESTRE: TERCERO DE 2015

Concepto	Egresos Aprobado Anual	Ampliaciones/ (Reducciones)	Egresos Modificado Anual	Egresos Devengado Anual	Egresos Pagado Anual	Egresos Devengado Trimestral	Egresos Pagado Trimestral	Subejercicio
Gobierno								
Legislación								
Justicia								
Coordinación de la Política de Gobierno								
Relaciones Exteriores								
Asuntos Financieros y Hacendarios								
Seguridad Nacional								
Asuntos de Orden Público y Seguridad Interior								
Otros Servicios Generales								
Desarrollo Social								
Protección Ambiental								
Viviendas y Servicios a la Comunidad								
Salud								
Recreación, Cultura y Otras Manifestaciones Sociales								
Educación	\$ 286,131,492.00	\$ 15,780,732.70	\$ 301,912,224.70	\$ 194,570,273.72	\$ 190,177,835.06	\$ 57,674,064.70	\$ 58,052,217.41	\$ 107,341,950.98
Protección Social								
Otros Asuntos Sociales								
Desarrollo Económico								
Asuntos Económicos, Comerciales y Laborales en General								
Agropecuaria, Silvicultura, Pesca y Caza								
Combustibles y Energía								
Minería, Manufacturas y Construcción								
Transporte								
Comunicaciones								
Turismo								
Ciencia, Tecnología e Innovación								
Otras Industrias y Otros Asuntos Económicos								
Otras No Clasificadas en funciones anteriores								
Transacciones de la Deuda Pública / Costo financiero de la Deuda								
Transferencias, Participaciones y Aportaciones entre Diferentes Niveles y Órdenes de gobierno								
Saneamiento del Sistema Financiero								
Adeudos de ejercicios Fiscales Anteriores								
<b>Total del Gasto</b>	<b>\$ 286,131,492.00</b>	<b>\$ 15,780,732.70</b>	<b>\$ 301,912,224.70</b>	<b>\$ 194,570,273.72</b>	<b>\$ 190,177,835.06</b>	<b>\$ 57,674,064.70</b>	<b>\$ 58,052,217.41</b>	<b>\$ 107,341,950.98</b>

**C.P. Manuela Adela López Espinoza**  
**Sudirectora de Contabilidad y Finanzas**

**C.P. Elma Yazmina Anaya Camargo**  
**Directora General**

**Sistema Estatal de Evaluación  
Gasto Por Categoría Programática  
Instituto de Crédito Educativo del Estado de Sonora  
Del 01 de Enero al 30 de Septiembre de 2015  
(PESOS)**

ETCA-II-09-C

TRIMESTRE: SEGUNDO DE 2015

Concepto	Egresos Aprobado Anual	Ampliaciones/ (Reducciones)	Egresos Modificado Anual	Egresos Devengado Anual	Egresos Pagado Anual	Egresos Devengado Trimestral	Egresos Pagado Trimestral	Subejercicio
Programas								
Subsidios:								
Sector Social y Privado o Estados y Municipios								
Sujetos a Reglas de Operación								
Otros Subsidios								
Desempeño de las Funciones:								
Prestación de Servicios Públicos	\$ 286,131,492.00	\$ 15,780,732.70	\$ 301,912,224.70	\$ 194,570,273.72	\$ 190,177,835.06	\$ 57,674,064.70	\$ 58,052,217.41	\$ 107,341,950.98
Provisión de Bienes Públicos								
Planeación, Seguimiento y Evaluación de Políticas Públicas								
Promoción y Fomento								
Regulación y Supervisión								
Funciones de las Fuerzas Armadas (Unicamente el Gobierno Federal)								
Específicos								
Proyectos de Inversión								
Administrativos y de Apoyos								
Apoyo al Proceso Presupuestario y para Mejorar la Eficiencia Institucional								
Apoyo a la Función Pública y al Mejoramiento de la Gestión								
Operaciones Ajenas								
Compromisos								
Obligaciones de Cumplimiento de Resolución Jurisdiccional								
Desastres Naturales								
Obligaciones								
Pensiones y Jubilaciones								
Aportaciones a la Seguridad Social								
Aportaciones a Fondos de Estabilización								
Aportaciones a Fondos de Inversión y Reestructura de Pensiones								
Programas de gasto Federalizado ( Gobierno Federal)								
Gasto Federalizado								
Participaciones a Entidades Federativas y Municipios								
Costo Financiero, Deuda y Apoyo a Deudores y Ahorradores de la Banca								
Adeudos de Ejercicios Fiscales Anteriores								
<b>Total del Gasto</b>	\$ 286,131,492.00	\$ 15,780,732.70	\$ 301,912,224.70	\$ 194,570,273.72	\$ 190,177,835.06	\$ 57,674,064.70	\$ 58,052,217.41	\$ 107,341,950.98

**C.P. Manuela Adela López Espinoza**  
Subdirectora de Contabilidad y Finanzas

**C.P. Elma Yazmina Anaya Camargo**  
Directora General

**Sistema Estatal de Evaluación**  
**Conciliación entre los Egresos Presupuestarios y los Gastos Contables**  
**Instituto de Crédito Educativo del Estado de Sonora**  
**al 30 de Septiembre de 2015**  
**(PESOS)**

ETCA-II-09-D

TRIMESTRE: TERCERO DE 2015

<b>1. Total de Egresos Presupuestarios</b>		<b>194,570,273.72</b>
<b>(MENOS)</b>		
<b>2. Egresos Presupuestarios no contables</b>		<b>143,902,630.44</b>
Mobiliario y equipo de administración	<b>12,735.49</b>	
Mobiliario y equipo educacional y recreativo	<b>0.00</b>	
Equipo e instrumental médico y de laboratorio	<b>0.00</b>	
Vehículos y equipo de transporte	<b>0.00</b>	
Equipo de defensa y seguridad	<b>0.00</b>	
Maquinaria, otros equipos y herramientas	<b>3,299.00</b>	
Archivos biológicos	<b>0.00</b>	
Bienes inmuebles	<b>0.00</b>	
Activos intangibles	<b>0.00</b>	
Obra pública en bienes propios	<b>0.00</b>	
Acciones y participaciones de capital	<b>0.00</b>	
Compra de títulos y valores	<b>0.00</b>	
Inversiones en fideicomisos, mandatos y otros análogos	<b>0.00</b>	
Provisiones para contingencias y otras erogaciones especiales	<b>0.00</b>	
Armonización de la deuda pública	<b>0.00</b>	
Adeudos de ejercicios fiscales anteriores (ADEFAS)	<b>14,419,397.93</b>	
<b>Otros Egresos Presupuestales No Contables</b>	<b>129,467,197.99</b>	
<b>(MAS)</b>		
<b>3. Gastos contables no presupuestarios</b>		<b>53,520,597.42</b>
Estimaciones, depreciaciones, deterioros, obsolescencia y amortizaciones	<b>30,829,396.41</b>	
Provisiones	<b>0.00</b>	
Disminución de inventarios	<b>0.00</b>	
Aumento por insuficiencia de estimaciones por pérdida o deterioro u obsolescencia	<b>0.00</b>	
Aumento por insuficiencia de provisiones	<b>0.00</b>	
Otros gastos	<b>22,691,201.01</b>	
<b>Otros Gastos Contables No Presupuestales</b>	<b>0.00</b>	
<b>4. Total de Gasto Contable</b>		<b>104,188,240.70</b>

C.P MANUELA ADELA LOPEZ ESPINOZA  
SUBDIRECTOR CONTABILIDAD Y FINANZAS

C.P. ELMA YAZMINA ANAYA CAMARGO  
DIRECTORA GENERAL



Sistema Estatal de Evaluación  
**Endeudamiento Neto**  
 Instituto de Crédito Educativo del Estado de Sonora  
 al 30 de Septiembre de 2015  
 (pesos)

ETCA-II-10

TRIMESTRE: TERCERO DE 2015

Identificación del crédito o Instrumento	Contratacion / Colocación	Amortización	Endeudamiento Neto
	A	B	C=A-B
<b>Créditos Bancarios</b>			
1			
2			
3			
4			
5			
6			
7			
8			
9			
10			
<b>Total Créditos Bancarios</b>			
<b>Otros Instrumentos de Deuda</b>			
1			
2			
3			
4			
5			
6			
7			
8			
9			
10			
<b>Total Otros Instrumentos de Deuda</b>			
<b>TOTAL</b>			

Nada que presentar en este apartado

C.P MANUELA ADELA LOPEZ ESPINOZA  
 SUBDIRECTOR CONTABILIDAD Y FINANZAS

C.P. ELMA YAZMINA ANAYA CAMARGO  
 DIRECTORA GENERAL

Sistema Estatal de Evaluación  
**Intereses de la Deuda**  
 Instituto de Crédito Educativo del Estado de Sonora  
 al 30 de Septiembre de 2015  
 (pesos)

ETCA-II-11

TRIMESTRE: TERCERO DE 2015

Identificación del crédito o Instrumento	Devengado	Pagado
<b>Créditos Bancarios</b>		
1		
2		
3		
4		
5		
6		
7		
8		
9		
10		
<b>Total de Intereses Créditos Bancarios</b>		
<b>Otros Instrumentos de Deuda</b>		
1		
2		
3		
4		
5		
6		
7		
8		
9		
10		
<b>Total Intereses Otros Instrumentos de Deuda</b>		
<b>TOTAL</b>		

Nada que presentar en este apartado

C.P MANUELA ADELA LOPEZ ESPINOZA  
 SUBDIRECTOR CONTABILIDAD Y FINANZAS

C.P. ELMA YAZMINA ANAYA CAMARGO  
 DIRECTORA GENERAL

**Sistema Estatal de Evaluación**  
**Flujo de Fondos, Indicadores Postura Fiscal**  
**Instituto de Crédito Educativo del Estado de Sonora**  
**al 30 de septiembre de 2015**  
**(pesos)**

ETCA-II-12


TRIMESTRE: TERCERO DE 2015

Concepto	Estimado	Devengado	Pagado
<b>I. Ingresos Presupuestarios</b>	<b>286,131,492.00</b>	<b>247,687,251.01</b>	<b>206,736,872.90</b>
1. Ingresos Gobierno del Estado	286,131,492.00	247,687,251.01	206,736,872.90
2. Ingresos Sector Paraestatal	0.00	0.00	0.00
<b>II. Egresos Presupuestarios</b>	<b>286,131,492.00</b>	<b>194,570,273.72</b>	<b>190,177,835.06</b>
3. Egresos del Gobierno del Estado	286,131,492.00	194,570,273.72	190,177,835.06
4. Egresos del Sector Paraestatal	0.00	0.00	0.00
<b>III. Balance Presupuestario (Superávit o Déficit) (III= I-II)</b>	<b>0.00</b>	<b>53,116,977.29</b>	<b>16,559,037.84</b>
Concepto	Estimado	Devengado	Pagado
<b>III. Balance Presupuestario (Superávit o Déficit)</b>	<b>0.00</b>	<b>53,116,977.29</b>	<b>16,559,037.84</b>
<b>IV. Interés, Comisiones y Gastos de la Deuda</b>	<b>0.00</b>	<b>0.00</b>	<b>0.00</b>
<b>V. Balance Primario (superávit o Déficit) (V= III-IV)</b>	<b>0.00</b>	<b>53,116,977.29</b>	<b>16,559,037.84</b>
Concepto	Estimado	Devengado	Pagado
<b>A. Financiamiento</b>	<b>0.00</b>	<b>0.00</b>	<b>0.00</b>
<b>B. Amortización de la Deuda</b>	<b>0.00</b>	<b>0.00</b>	<b>0.00</b>
<b>C. Endeudamiento o Desendeudamiento (C=A-B)</b>	<b>0.00</b>	<b>0.00</b>	<b>0.00</b>

C.P MANUELA ADELA LOPEZ ESPINOZA  
SUBDIRECTOR CONTABILIDAD Y FINANZAS

C.P. ELMA YAZMINA ANAYA CAMARGO  
DIRECTORA GENERAL




	<b>GOBIERNO DEL ESTADO DE SONORA FICHA TECNICA PARA SEGUIMIENTO Y EVALUACION DE INDICADORES DE PROYECTOS Y PROCESOS</b>
---	---

<b>NUMERO Y NOMBRE DEL PROGRAMA:</b>		34 - EDUCACIÓN MEDIA SUPERIOR	
<b>NOMBRE DEL PROCESO:</b>		ADMINISTRACIÓN ESTRATEGICA	
<b>CLAVE PROGRAMATICA:</b>		2111121E4G022525607N	
<b>UNIDAD RESPONSABLE:</b>	INSTITUTO DE CRÉDITO EDUCATIVO DEL ESTADO DE SONORA	<b>UNIDAD EJECUTORA:</b>	DIRECCIÓN GENERAL
<b>OBJETIVO DEL PROCESO:</b>		ESTABLECER LAS DIRECTRICES A SEGUIR PARA EL CUMPLIMIENTO DE LA MISIÓN DEL INSTITUTO, EVALUAR LAS METAS Y OBJETIVOS ESTABLECIDOS PARA CADA UNA DE LAS UNIDADES ADMINISTRATIVAS, CON LA FINALIDAD DE OBTENER SU ÓPTIMO DESEMPEÑO. DIRIGIR LA MEJORA DE LA ORGANIZACIÓN Y PROCESOS A FIN DE EFICIENTAR LA DIRECCIÓN, EJECUCIÓN Y CONTROL DE LOS PROGRAMAS DEL INSTITUTO. GESTIONAR LOS RECURSOS FINANCIEROS NECESARIOS PARA EL CUMPLIMIENTO DE METAS Y OBJETIVOS.	

**DATOS DEL INDICADOR**

<b>NOMBRE INDICADOR:</b>		EVALUACIÓN DE METAS Y OBJETIVOS INSTITUCIONALES	
<b>TIPO:</b>		ESTRATÉGICO	
<b>RESULTADO ESPERADO:</b>		CUMPLIMIENTO DE METAS Y OBJETIVOS DE LA INSTITUCIÓN	
<b>FORMULA CALCULO:</b>		METAS CUMPLIDAS / METAS PROGRAMADAS POR CIENTO	
<b>INTERPRETACION:</b>		EL INSTITUTO A FIN DE CUMPLIR EL OBJETIVO PARA EL CUAL FUÉ CREADO, ESTABLECE METAS Y OBJETIVOS, LOS CUALES SON EJECUTADOS POR LAS UNIDADES ADMINISTRATIVAS DEL MISMO, POR LO QUE ES NECESARIO REALIZAR UNA EVALUACIÓN PERIODICA CON EL FIN DE LOGRAR UN ÓPTIMO DESEMPEÑO.	
<b>DIMENSION DEL INDICADOR:</b>	EFICIENCIA	<b>SENTIDO:</b>	ASCENDENTE
<b>VALOR:</b>	NO ACUMULABLE	<b>FRECUENCIA MEDICION:</b>	TRIMESTRAL

<b>AVANCE DEL INDICADOR:</b>				<b>TRIMESTRE</b>			Trimestre 3	
<b>META ANUAL</b>	<b>AVANCE DEL TRIMESTRE</b>			<b>AVANCE ACUMULADO</b>			<b>AVANCE RESPECTO DE LA META ANUAL</b>	<b>SEMAFORO</b>
	<b>PROGRAMADO</b>	<b>ALCANZADO</b>	<b>%</b>	<b>PROGRAMADO</b>	<b>ALCANZADO</b>	<b>%</b>		
25	25	21	84	25	21	84	84	
<b>EVALUACIÓN CUALITATIVA PROSPECTIVA</b>				Evaluación de metas alcanzadas por las Unidades Administrativas				
				Debido al incumplimiento por parte del Gobierno del Estado en las aportaciones a este instituto, no se realizaron los programas establecidos, ya que se nos adeuda por parte del Gobierno Estatal al 30 de septiembre un importe de 17.6 millones de pesos				
<b>FACTOR DE COMPARACIÓN</b>								


 <p>ESTADO DE SONORA</p>	<p><b>GOBIERNO DEL ESTADO DE SONORA FICHA TECNICA PARA SEGUIMIENTO Y EVALUACION DE INDICADORES DE PROYECTOS Y PROCESOS</b></p>
---	--

<b>NUMERO Y NOMBRE DEL PROGRAMA:</b>		33 - EDUCACIÓN INTEGRAL PARA UN SONORA EDUCADO	
<b>NOMBRE DEL PROCESO:</b>		OTORGAMIENTO	
<b>CLAVE PROGRAMATICA:</b>		2111121E4G122525605P	
<b>UNIDAD RESPONSABLE:</b>	INSTITUTO DE CRÉDITO EDUCATIVO DEL ESTADO DE SONORA	<b>UNIDAD EJECUTORA:</b>	DIRECCIÓN DE SERVICIOS
<b>OBJETIVO DEL PROCESO:</b>		OTORGAR FINANCIAMIENTO A LOS ESTUDIANTES SONORENSES VIGILANDO EL CUMPLIMIENTO DE LOS REQUISITOS ESTABLECIDOS EN EL REGLAMENTO DE OTORGAMIENTO.	

**DATOS DEL INDICADOR**

<b>NOMBRE INDICADOR:</b>		PORCENTAJE DE SOLICITUDES ATENDIDAS	
<b>TIPO:</b>		PROGRAMÁTICO	
<b>RESULTADO ESPERADO:</b>		SOLICITUDES ATENDIDAS DE BENEFICIARIOS CON CRÉDITO EDUCATIVO OTORGADO	
<b>FORMULA CALCULO:</b>		$(\text{SOLICITUDES DE CRÉDITO ATENDIDAS} / \text{SOLICITUDES DE CRÉDITO SOLICITADAS}) * 100$	
<b>INTERPRETACION:</b>		VERIFICAR LA EFICIENCIA EN LA ATENCIÓN A LAS SOLICITUDES RECIBIDAS	
<b>DIMENSION DEL INDICADOR:</b>	EFICIENCIA	<b>SENTIDO:</b>	ASCENDENTE
<b>VALOR:</b>	ACUMULABLE	<b>FRECUENCIA MEDICION:</b>	MENSUAL

AVANCE DEL INDICADOR:				TRIMESTRE			Trimestre 3	
META ANUAL	AVANCE DEL TRIMESTRE			AVANCE ACUMULADO			AVANCE RESPECTO DE LA META ANUAL	SEMAFORO
	PROGRAMADO	ALCANZADO	%	PROGRAMADO	ALCANZADO	%		
21490	8653	6814	78.74	19492	16972	87.07	78.97	
<b>EVALUACIÓN CUALITATIVA</b>				Nuestra meta en solicitudes corresponde a la distribución de beneficiarios que solicitan crédito de acuerdo a su periodo escolar en el año y a los recursos asignados.				
<b>PROSPECTIVA</b>				Los cambios en los periodos de estudios escolares y la falta de promoción nos generan variaciones en los resultados.				
<b>FACTOR DE COMPARACIÓN</b>								


 <p>ESTADO DE SONORA</p>	<p><b>GOBIERNO DEL ESTADO DE SONORA FICHA TECNICA PARA SEGUIMIENTO Y EVALUACION DE INDICADORES DE PROYECTOS Y PROCESOS</b></p>
---	--

<b>NUMERO Y NOMBRE DEL PROGRAMA:</b>		33 - EDUCACIÓN INTEGRAL PARA UN SONORA EDUCADO	
<b>NOMBRE DEL PROCESO:</b>		OTORGAMIENTO	
<b>CLAVE PROGRAMATICA:</b>		2111121E4G122525605P	
<b>UNIDAD RESPONSABLE:</b>	INSTITUTO DE CRÉDITO EDUCATIVO DEL ESTADO DE SONORA	<b>UNIDAD EJECUTORA:</b>	DIRECCIÓN DE SERVICIOS
<b>OBJETIVO DEL PROCESO:</b>		OTORGAR FINANCIAMIENTO A LOS ESTUDIANTES SONORENSES VIGILANDO EL CUMPLIMIENTO DE LOS REQUISITOS ESTABLECIDOS EN EL REGLAMENTO DE OTORGAMIENTO.	

**DATOS DEL INDICADOR**

<b>NOMBRE INDICADOR:</b>		PORCENTAJE DE CRÉDITOS DOCUMENTADOS	
<b>TIPO:</b>		DE GESTIÓN	
<b>RESULTADO ESPERADO:</b>		CRÉDITOS DOCUMENTADOS	
<b>FORMULA CALCULO:</b>		( CONTRATOS DE CRÉDITOS AUTORIZADOS / CONTRATOS DE CRÉDITOS PROGRAMADOS) * 100	
<b>INTERPRETACION:</b>		MEDIR LA EFICIENCIA EN LA DOCUMENTACIÓN POR AUTORIZACIÓN DE CREDITO EDUCATIVO	
<b>DIMENSION DEL INDICADOR:</b>	EFICIENCIA	<b>SENTIDO:</b>	ASCENDENTE
<b>VALOR:</b>	ACUMULABLE	<b>FRECUENCIA MEDICION:</b>	MENSUAL

<b>AVANCE DEL INDICADOR:</b>				<b>TRIMESTRE</b>			Trimestre 3	
<b>META ANUAL</b>	<b>AVANCE DEL TRIMESTRE</b>			<b>AVANCE ACUMULADO</b>			<b>AVANCE RESPECTO DE LA META ANUAL</b>	<b>SEMAFORO</b>
	<b>PROGRAMADO</b>	<b>ALCANZADO</b>	<b>%</b>	<b>PROGRAMADO</b>	<b>ALCANZADO</b>	<b>%</b>		
35556	13497	11264	83.45	31940	28402	88.92	79.87	
<b>EVALUACIÓN CUALITATIVA</b>				Nuestra meta en contratos corresponde a la distribución de beneficiarios que solicitan crédito de acuerdo a su periodo escolar en el año y a los recursos asignados.				
<b>PROSPECTIVA</b>				Los cambios en los periodos de estudios escolares y la falta de promoción por la incertidumbre de recursos nos generan variaciones en los resultados.				
<b>FACTOR DE COMPARACIÓN</b>								

 <p>ESTADO DE SONORA</p>	<p><b>GOBIERNO DEL ESTADO DE SONORA FICHA TECNICA PARA SEGUIMIENTO Y EVALUACION DE INDICADORES DE PROYECTOS Y PROCESOS</b></p>
---	--


<b>NUMERO Y NOMBRE DEL PROGRAMA:</b>		33 - EDUCACIÓN INTEGRAL PARA UN SONORA EDUCADO	
<b>NOMBRE DEL PROCESO:</b>		OTORGAMIENTO	
<b>CLAVE PROGRAMATICA:</b>		2111121E4G122525605P	
<b>UNIDAD RESPONSABLE:</b>	INSTITUTO DE CRÉDITO EDUCATIVO DEL ESTADO DE SONORA	<b>UNIDAD EJECUTORA:</b>	DIRECCIÓN DE SERVICIOS
<b>OBJETIVO DEL PROCESO:</b>		OTORGAR FINANCIAMIENTO A LOS ESTUDIANTES SONORENSES VIGILANDO EL CUMPLIMIENTO DE LOS REQUISITOS ESTABLECIDOS EN EL REGLAMENTO DE OTORGAMIENTO.	

**DATOS DEL INDICADOR**

<b>NOMBRE INDICADOR:</b>		PORCENTAJE DE RECURSOS OTORGADOS A BENEFICIARIOS CON CRÉDITO EDUCATIVO	
<b>TIPO:</b>		ESTRATÉGICO	
<b>RESULTADO ESPERADO:</b>		RECURSOS OTORGADOS PARA FINANCIAMIENTO EDUCATIVO	
<b>FORMULA CALCULO:</b>		$(\text{IMPORTE DE RECURSOS OTORGADOS A BENEFICIARIOS} / \text{CAPACIDAD DE FINANCIAMIENTO}) * 100$	
<b>INTERPRETACION:</b>		MEDIR LA EFICIENCIA EN EL APOYO ECONÓMICO ENTREGADO A LOS ACREDITADOS SEGUN EL PROGRAMA DE OTORGAMIENTO DE CRÉDITO EDUCATIVO	
<b>DIMENSION DEL INDICADOR:</b>	EFICIENCIA	<b>SENTIDO:</b>	ASCENDENTE
<b>VALOR:</b>	ACUMULABLE	<b>FRECUENCIA MEDICION:</b>	MENSUAL


<b>AVANCE DEL INDICADOR:</b>				<b>TRIMESTRE</b>			Trimestre 3	
<b>META ANUAL</b>	<b>AVANCE DEL TRIMESTRE</b>			<b>AVANCE ACUMULADO</b>			<b>AVANCE RESPECTO DE LA META ANUAL</b>	<b>SEMAFORO</b>
	<b>PROGRAMADO</b>	<b>ALCANZADO</b>	<b>%</b>	<b>PROGRAMADO</b>	<b>ALCANZADO</b>	<b>%</b>		
184682092.01	74536140.46	52065619.54	69.85	168314083.92	145843563	86.64	78.97	
<b>EVALUACIÓN CUALITATIVA</b>				Nuestras metas de crecimiento se basan en la colocación de recursos vía crédito educativo según sea la periodicidad escolar, en beneficio de los estudiantes sonorenses que no cuentan con recursos suficientes para sus estudios, con el enfoque de cobertura en el nivel de licenciatura por encima del 10 % sobre la matrícula anual.				
<b>PROSPECTIVA</b>				Debido a que en los meses anteriores se hizo la recaptura de las metas mensuales en el lugar de avances, realizó un ajuste para este tercer trimestre para totalizar.				
<b>FACTOR DE COMPARACIÓN</b>								



		<b>GOBIERNO DEL ESTADO DE SONORA FICHA TECNICA PARA SEGUIMIENTO Y EVALUACION DE INDICADORES DE PROYECTOS Y PROCESOS</b>	
<b>NUMERO Y NOMBRE DEL PROGRAMA:</b>		33 - EDUCACIÓN INTEGRAL PARA UN SONORA EDUCADO	
<b>NOMBRE DEL PROCESO:</b>		OTORGAMIENTO	
<b>CLAVE PROGRAMATICA:</b>		2111121E4G122525605P	
<b>UNIDAD RESPONSABLE:</b>	INSTITUTO DE CRÉDITO EDUCATIVO DEL ESTADO DE SONORA	<b>UNIDAD EJECUTORA:</b>	DIRECCIÓN DE SERVICIOS
<b>OBJETIVO DEL PROCESO:</b>		OTORGAR FINANCIAMIENTO A LOS ESTUDIANTES SONORENSES VIGILANDO EL CUMPLIMIENTO DE LOS REQUISITOS ESTABLECIDOS EN EL REGLAMENTO DE OTORGAMIENTO.	

**DATOS DEL INDICADOR**

<b>NOMBRE INDICADOR:</b>		INDICE DE PERMANENCIA EN ESTUDIOS DE LOS JOVENES CON CRÉDITO EDUCATIVO						
<b>TIPO:</b>		ESTRATÉGICO						
<b>RESULTADO ESPERADO:</b>		CONOCER LA PERMANENCIA DE ESTUDIANTES BENEFICIADOS CON CRÉDITO EDUCATIVO EN LAS INSTITUCIONES ACADÉMICAS.						
<b>FORMULA CALCULO:</b>		( NÚMERO DE ACREDITADOS CON FECHA DE TERMINACIÓN DE ESTUDIOS VIGENTE CON STATUS DE INSCRITO / NÚMERO DE ACREDITADOS CON FECHA DE TERMINACIÓN DE ESTUDIOS VIGENTE ) X 100						
<b>INTERPRETACION:</b>		ES EL NÚMERO DE ACREDITADOS QUE NO HAN CONCLUIDO SUS ESTUDIOS DE ACUERDO A SU FECHA DE TÉRMINO REGISTRADA Y QUE CONTINÚAN INSCRITOS EN LAS INSTITUCIONES SOBRE EL NÚMERO TOTAL DE ACREDITADOSCUYA FECHA DE TÉRMINO DE ESTUDIOS NO HA VENCIDO.						
<b>DIMENSION DEL INDICADOR:</b>	COBERTURA	<b>SENTIDO:</b>		ASCENDENTE				
<b>VALOR:</b>	NO ACUMULABLE	<b>FRECUENCIA MEDICION:</b>		SEMESTRAL				
<b>AVANCE DEL INDICADOR:</b>					<b>TRIMESTRE</b>		Trimestre 3	
META ANUAL	AVANCE DEL TRIMESTRE			AVANCE ACUMULADO			AVANCE RESPECTO DE LA META ANUAL	SEMAFORO
	PROGRAMADO	ALCANZADO	%	PROGRAMADO	ALCANZADO	%		
92				92	91.5	99.45	99.45	
<b>EVALUACIÓN CUALITATIVA</b>		Nuestra meta del índice de permanencia en estudios de jóvenes con crédito obedece a la distribución de beneficiarios que solicitan crédito de acuerdo a su periodo escolar en el año y a los recursos asignados.						
<b>PROSPECTIVA</b>		El índice de alumnos inscritos con crédito educativo en las distintas instituciones educativas permanece estable con resultados satisfactorios al corte de esta fecha.						
<b>FACTOR DE COMPARACIÓN</b>								


 <p>ESTADO DE SONORA</p>	<p><b>GOBIERNO DEL ESTADO DE SONORA FICHA TECNICA PARA SEGUIMIENTO Y EVALUACION DE INDICADORES DE PROYECTOS Y PROCESOS</b></p>
---	--

<b>NUMERO Y NOMBRE DEL PROGRAMA:</b>		34 - EDUCACIÓN MEDIA SUPERIOR	
<b>NOMBRE DEL PROCESO:</b>		RECUPERACION DE CRÉDITOS EDUCATIVOS OTORGADOS	
<b>CLAVE PROGRAMATICA:</b>		2111121E4G32252560AK	
<b>UNIDAD RESPONSABLE:</b>	INSTITUTO DE CRÉDITO EDUCATIVO DEL ESTADO DE SONORA	<b>UNIDAD EJECUTORA:</b>	DIRECCIÓN DE CARTERA Y RECUPERACIÓN
<b>OBJETIVO DEL PROCESO:</b>		AMPLIAR LAS OPORTUNIDADES DE EDUCACION DE LOS SONORENSES MEDIANTE EL OTORGAMIENTO DE CREDITOS EDUCATIVOS, ATRAVEZ DE LA CORRECTA ADMINISTRACIÓN Y RECUPERACIÓN DE LAS CUENTAS POR COBRAR QUE AVALAN LOS CREDITOS OTORGADOS.	

**DATOS DEL INDICADOR**

<b>NOMBRE INDICADOR:</b>		RECUPERACION DE CRÉDITOS EDUCATIVOS OTORGADOS	
<b>TIPO:</b>		DE GESTIÓN	
<b>RESULTADO ESPERADO:</b>		OBTENER RECUPERACIÓN POR 182 MILLONES DE PESOS	
<b>FORMULA CALCULO:</b>		$(\text{RECURSO RECUPERADO} / \text{RECURSO ESTABLECIDO COMO META}) * 100$	
<b>INTERPRETACION:</b>		VIGILAR EL AVANCE DE LA META ESTABLECIDA PARA LA RECUERACIÓN DE CRÉDITO EDUCATIVO	
<b>DIMENSION DEL INDICADOR:</b>	EFICIENCIA	<b>SENTIDO:</b>	ASCENDENTE
<b>VALOR:</b>	ACUMULABLE	<b>FRECUENCIA MEDICION:</b>	MENSUAL

AVANCE DEL INDICADOR:				TRIMESTRE			Trimestre 3	
META ANUAL	AVANCE DEL TRIMESTRE			AVANCE ACUMULADO			AVANCE RESPECTO DE LA META ANUAL	SEMAFORO
	PROGRAMADO	ALCANZADO	%	PROGRAMADO	ALCANZADO	%		
18200000	44060105.48	40899092	92.82	132674838.95	127353382.56	95.98	69.97	
<b>EVALUACIÓN CUALITATIVA</b>				La mayor parte del importe vencido de la cartera del Instituto está asignada a la recuperación judicial, misma que tiene un proceso lento de cobranza, debido a las etapas procesales que comprende.				
<b>PROSPECTIVA</b>				Implementar nuevas estrategias de cobranza judicial.				
<b>FACTOR DE COMPARACIÓN</b>								


 <p>ESTADO DE SONORA</p>	<p><b>GOBIERNO DEL ESTADO DE SONORA FICHA TECNICA PARA SEGUIMIENTO Y EVALUACION DE INDICADORES DE PROYECTOS Y PROCESOS</b></p>
---	--

<b>NUMERO Y NOMBRE DEL PROGRAMA:</b>		33 - EDUCACIÓN INTEGRAL PARA UN SONORA EDUCADO	
<b>NOMBRE DEL PROCESO:</b>		ADMINISTRACIÓN	
<b>CLAVE PROGRAMATICA:</b>		2111121E4G222525605I	
<b>UNIDAD RESPONSABLE:</b>	INSTITUTO DE CRÉDITO EDUCATIVO DEL ESTADO DE SONORA	<b>UNIDAD EJECUTORA:</b>	DIRECCIÓN ADMINISTRATIVA
<b>OBJETIVO DEL PROCESO:</b>		ADMINISTRAR LOS RECURSOS HUMANOS, MATERIALES, FINANCIEROS Y TECNOLÓGICOS PARA CONTRIBUIR AL LOGRO DE OBJETIVOS Y METAS ESTABLECIDOS PARA EL INSTITUTO.	

**DATOS DEL INDICADOR**

<b>NOMBRE INDICADOR:</b>		ÍNDICE DE EFICIENCIA EN EL EJERCICIO DEL GASTO	
<b>TIPO:</b>		PROGRAMÁTICO	
<b>RESULTADO ESPERADO:</b>		PRESUPUESTO DE GASTO EJERCIDO CORRECTAMENTE.	
<b>FORMULA CALCULO:</b>		PRESUPUESTO EJERCIDO/PRESUPUESTO PROGRAMADO POR CIENTO	
<b>INTERPRETACION:</b>		VERIFICAR QUE EL EJERCICIO DEL GASTO SE LLEVE ACABO DE ACUERDO A LAS PARTIDAS Y PROGRAMAS PRESUPUESTADOS	
<b>DIMENSION DEL INDICADOR:</b>	EFICIENCIA	<b>SENTIDO:</b>	ASCENDENTE
<b>VALOR:</b>	NO ACUMULABLE	<b>FRECUENCIA MEDICION:</b>	TRIMESTRAL

AVANCE DEL INDICADOR:				TRIMESTRE			Trimestre 3	
META ANUAL	AVANCE DEL TRIMESTRE			AVANCE ACUMULADO			AVANCE RESPECTO DE LA META ANUAL	SEMAFORO
	PROGRAMADO	ALCANZADO	%	PROGRAMADO	ALCANZADO	%		
100	100	63.6	63.6	100	63.6	63.6	50.8	
<b>EVALUACIÓN CUALITATIVA PROSPECTIVA</b>				Gasto de Operación capítulo 2000,3000,5000,y9000				
				No se ha ejercido el gasto programado debido a que no se han recibido las aportaciones estatales por lo que se ha estado deteniendo lo más posible el gasto				
<b>FACTOR DE COMPARACIÓN</b>								


 <p>ESTADO DE SONORA</p>	<p><b>GOBIERNO DEL ESTADO DE SONORA FICHA TECNICA PARA SEGUIMIENTO Y EVALUACION DE INDICADORES DE PROYECTOS Y PROCESOS</b></p>
---	--

<b>NUMERO Y NOMBRE DEL PROGRAMA:</b>		33 - EDUCACIÓN INTEGRAL PARA UN SONORA EDUCADO	
<b>NOMBRE DEL PROCESO:</b>		ADMINISTRACIÓN	
<b>CLAVE PROGRAMATICA:</b>		2111121E4G222525605I	
<b>UNIDAD RESPONSABLE:</b>	INSTITUTO DE CRÉDITO EDUCATIVO DEL ESTADO DE SONORA	<b>UNIDAD EJECUTORA:</b>	DIRECCIÓN ADMINISTRATIVA
<b>OBJETIVO DEL PROCESO:</b>		ADMINISTRAR LOS RECURSOS HUMANOS, MATERIALES, FINANCIEROS Y TECNOLÓGICOS PARA CONTRIBUIR AL LOGRO DE OBJETIVOS Y METAS ESTABLECIDOS PARA EL INSTITUTO.	

**DATOS DEL INDICADOR**

<b>NOMBRE INDICADOR:</b>		REVISIÓN Y PRESENTACIÓN DE INFORMES Y REPORTES FINANCIEROS, CONTABLES Y PRESUPUESTALES, YA ELABORADOS	
<b>TIPO:</b>		DE GESTIÓN	
<b>RESULTADO ESPERADO:</b>		ENTREGA DE INFORMACIÓN EN TIEMPO Y FORMA	
<b>FORMULA CALCULO:</b>		INFORMES ELABORADA / INFORMACIÓN REQUERIDA	
<b>INTERPRETACION:</b>		INFORMACIÓN ELABORADA Y ENTREGADA EN TIEMPO Y FORMA	
<b>DIMENSION DEL INDICADOR:</b>	EFICIENCIA	<b>SENTIDO:</b>	ASCENDENTE
<b>VALOR:</b>	ACUMULABLE	<b>FRECUENCIA MEDICION:</b>	MENSUAL

AVANCE DEL INDICADOR:				TRIMESTRE			Trimestre 3	
META ANUAL	AVANCE DEL TRIMESTRE			AVANCE ACUMULADO			AVANCE RESPECTO DE LA META ANUAL	SEMAFORO
	PROGRAMADO	ALCANZADO	%	PROGRAMADO	ALCANZADO	%		
127	31	36	116	96	112	116	91.81	
<b>EVALUACIÓN CUALITATIVA</b>		Se presentaron los informes correspondientes						
<b>PROSPECTIVA</b>		Se presentó declaración mensual de retenciones e Infonavit						
<b>FACTOR DE COMPARACIÓN</b>								

 <p>ESTADO DE SONORA</p>	<p><b>GOBIERNO DEL ESTADO DE SONORA FICHA TECNICA PARA SEGUIMIENTO Y EVALUACION DE INDICADORES DE PROYECTOS Y PROCESOS</b></p>
---	--


<b>NUMERO Y NOMBRE DEL PROGRAMA:</b>		33 - EDUCACIÓN INTEGRAL PARA UN SONORA EDUCADO	
<b>NOMBRE DEL PROCESO:</b>		ADMINISTRACIÓN	
<b>CLAVE PROGRAMATICA:</b>		2111121E4G222525605I	
<b>UNIDAD RESPONSABLE:</b>	INSTITUTO DE CRÉDITO EDUCATIVO DEL ESTADO DE SONORA	<b>UNIDAD EJECUTORA:</b>	DIRECCIÓN ADMINISTRATIVA
<b>OBJETIVO DEL PROCESO:</b>		ADMINISTRAR LOS RECURSOS HUMANOS, MATERIALES, FINANCIEROS Y TECNOLÓGICOS PARA CONTRIBUIR AL LOGRO DE OBJETIVOS Y METAS ESTABLECIDOS PARA EL INSTITUTO.	

**DATOS DEL INDICADOR**

<b>NOMBRE INDICADOR:</b>		ADQUISICIÓN DE EQUIPOS Y SOFTWARE ADQUIRIDOS	
<b>TIPO:</b>		DE GESTIÓN	
<b>RESULTADO ESPERADO:</b>		PROPORCIONAR A LOS USUARIOS LAS HERRAMIENTAS TECNOLÓGICAS ACORDE A LAS NECESIDADES DE LA INSTITUCIÓN Y A LA PAR DEL AVANCE EN ESTA MATERIA	
<b>FORMULA CALCULO:</b>		ADQUISICIÓN REALIZADAS/ADQUISICIONES PRESUPUESTADAS	
<b>INTERPRETACION:</b>		SE IDENTIFICAN LAS NECESIDADES DE RECURSOS TECNOLÓGICOS ESPECÍFICOS Y GLOBALES, LOS CUALES SON PRESUPUESTADOS, SE REALIZAN LAS GESTIONES PARA SU ADQUISICIÓN.	
<b>DIMENSION DEL INDICADOR:</b>	EFICIENCIA	<b>SENTIDO:</b>	ASCENDENTE
<b>VALOR:</b>	NO ACUMULABLE	<b>FRECUENCIA MEDICION:</b>	ANUAL

AVANCE DEL INDICADOR:				TRIMESTRE			Trimestre 3	
META ANUAL	AVANCE DEL TRIMESTRE			AVANCE ACUMULADO			AVANCE RESPECTO DE LA META ANUAL	SEMAFORO
	PROGRAMADO	ALCANZADO	%	PROGRAMADO	ALCANZADO	%		
100								
<b>EVALUACIÓN CUALITATIVA</b>								
<b>PROSPECTIVA</b>								
<b>FACTOR DE COMPARACIÓN</b>								



 <p>ESTADO DE SONORA</p>	<p><b>GOBIERNO DEL ESTADO DE SONORA FICHA TECNICA PARA SEGUIMIENTO Y EVALUACION DE INDICADORES DE PROYECTOS Y PROCESOS</b></p>
---	--

<b>NUMERO Y NOMBRE DEL PROGRAMA:</b>		33 - EDUCACIÓN INTEGRAL PARA UN SONORA EDUCADO	
<b>NOMBRE DEL PROCESO:</b>		ADMINISTRACIÓN	
<b>CLAVE PROGRAMATICA:</b>		2111121E4G222525605I	
<b>UNIDAD RESPONSABLE:</b>	INSTITUTO DE CRÉDITO EDUCATIVO DEL ESTADO DE SONORA	<b>UNIDAD EJECUTORA:</b>	DIRECCIÓN ADMINISTRATIVA
<b>OBJETIVO DEL PROCESO:</b>		ADMINISTRAR LOS RECURSOS HUMANOS, MATERIALES, FINANCIEROS Y TECNOLÓGICOS PARA CONTRIBUIR AL LOGRO DE OBJETIVOS Y METAS ESTABLECIDOS PARA EL INSTITUTO.	


**DATOS DEL INDICADOR**

<b>NOMBRE INDICADOR:</b>		ATENCIÓN A USUARIOS DEL SISTEMA PLASA ICEES	
<b>TIPO:</b>		DE GESTIÓN	
<b>RESULTADO ESPERADO:</b>		RECURSO DEL CENTRO DE DATOS DISPONIBLES EN OPERACIÓN EN EL TIEMPO OFICIAL DE SERVICIO AL PÚBLICO	
<b>FORMULA CALCULO:</b>		TOTAL DE HORAS MENSUALES DE ATENCIÓN A USUARIOS EN SITIOS MENOS TOTAL DE HORAS MENSUALES DE RECURSOS NO DISPONIBLES ENTRE EL TOTAL DE HORAS MENSUALES DE ATENCIÓN A USUARIOS EN EL SITIO	
<b>INTERPRETACION:</b>		EL TOTAL DE HORAS DE ATENCIÓN A USUARIO EN SITIO SE INTEGRA DE LA SIGUIENTE FORMA: 11 HORAS DIARIAS DE LUNES A VIERNES MAS 5 HORAS LOS SÁBADO, ES DECIR 60 HORAS SEMANALES, HACIENDO UN TOTAL DE 240 HORAS EN EL MES. LOS RECURSOS TECNOLÓGICOS DEL CENTRO DE DATOS A CONSIDERAR SON EL SOFTWARE Y HARDWARE DE LOS SERVIDORES DE DATOS, BIBLIOTECA DE ALMACENAMIENTO DE DATOS, SERVIDORES VIRTUALES Y CONMUTADORES TELEFÓNICOS	
<b>DIMENSION DEL INDICADOR:</b>	EFICIENCIA	<b>SENTIDO:</b>	ASCENDENTE
<b>VALOR:</b>	NO ACUMULABLE	<b>FRECUENCIA MEDICION:</b>	MENSUAL

AVANCE DEL INDICADOR:				TRIMESTRE			Trimestre 3	
META ANUAL	AVANCE DEL TRIMESTRE			AVANCE ACUMULADO			AVANCE RESPECTO DE LA META ANUAL	SEMAFORO
	PROGRAMADO	ALCANZADO	%	PROGRAMADO	ALCANZADO	%		
100	100	100	100	100	100	100	100	
<b>EVALUACIÓN CUALITATIVA</b>								
<b>PROSPECTIVA</b>				Se cumplió meta programada				
<b>FACTOR DE COMPARACIÓN</b>								






 <p>ESTADO DE SONORA</p>	<p><b>GOBIERNO DEL ESTADO DE SONORA FICHA TECNICA PARA SEGUIMIENTO Y EVALUACION DE INDICADORES DE PROYECTOS Y PROCESOS</b></p>
---	--

<b>NUMERO Y NOMBRE DEL PROGRAMA:</b>		33 - EDUCACIÓN INTEGRAL PARA UN SONORA EDUCADO	
<b>NOMBRE DEL PROCESO:</b>		ADMINISTRACIÓN	
<b>CLAVE PROGRAMATICA:</b>		2111121E4G222525605I	
<b>UNIDAD RESPONSABLE:</b>	INSTITUTO DE CRÉDITO EDUCATIVO DEL ESTADO DE SONORA	<b>UNIDAD EJECUTORA:</b>	DIRECCIÓN ADMINISTRATIVA
<b>OBJETIVO DEL PROCESO:</b>		ADMINISTRAR LOS RECURSOS HUMANOS, MATERIALES, FINANCIEROS Y TECNOLÓGICOS PARA CONTRIBUIR AL LOGRO DE OBJETIVOS Y METAS ESTABLECIDOS PARA EL INSTITUTO.	

**DATOS DEL INDICADOR**

<b>NOMBRE INDICADOR:</b>		PORCENTAJE DE PROCESOS AUTOMATIZADOS	
<b>TIPO:</b>		DE GESTIÓN	
<b>RESULTADO ESPERADO:</b>		SISTEMA INTEGRAL QUE CUBRA LAS NECESIDADES DE AUTOMATIZACIÓN DE LOS PROCESOS SOLICITADOS	
<b>FORMULA CALCULO:</b>		(PROCESOS IMPLANTADOS/ PROCESOS SOLICITADOS PROGRAMADOS)	
<b>INTERPRETACION:</b>		LAS DIVERSAS ÁREAS DE LA INSTITUCIÓN SOLICITAN A LA DIRECCIÓN DE INFRAESTRUCTURA Y TECNOLOGÍAS DE LA INFORMACIÓN SUS NECESIDADES DE IMPLEMENTACIÓN DE PROCESOS, LOS CUALES SE ASIGNAN PARA SU IMPLANTACIÓN (DISEÑO, DESARROLLO, INSTALACIÓN E INDUCCIÓN).	
<b>DIMENSION DEL INDICADOR:</b>	EFICIENCIA	<b>SENTIDO:</b>	ASCENDENTE
<b>VALOR:</b>	NO ACUMULABLE	<b>FRECUENCIA MEDICION:</b>	CUATRIMESTRAL

<b>AVANCE DEL INDICADOR:</b>				<b>TRIMESTRE</b>			Trimestre 3	
<b>META ANUAL</b>	<b>AVANCE DEL TRIMESTRE</b>			<b>AVANCE ACUMULADO</b>			<b>AVANCE RESPECTO DE LA META ANUAL</b>	<b>SEMAFORO</b>
	<b>PROGRAMADO</b>	<b>ALCANZADO</b>	<b>%</b>	<b>PROGRAMADO</b>	<b>ALCANZADO</b>	<b>%</b>		
100	100	100	100	100	100	100	100	
<b>EVALUACIÓN CUALITATIVA</b>								
<b>PROSPECTIVA</b>				se cumplió con la meta programada				
<b>FACTOR DE COMPARACIÓN</b>								


 <p>ESTADO DE SONORA</p>	<p><b>GOBIERNO DEL ESTADO DE SONORA FICHA TECNICA PARA SEGUIMIENTO Y EVALUACION DE INDICADORES DE PROYECTOS Y PROCESOS</b></p>
---	--

<b>NUMERO Y NOMBRE DEL PROGRAMA:</b>		33 - EDUCACIÓN INTEGRAL PARA UN SONORA EDUCADO	
<b>NOMBRE DEL PROCESO:</b>		ADMINISTRACIÓN	
<b>CLAVE PROGRAMATICA:</b>		2111121E4G222525605I	
<b>UNIDAD RESPONSABLE:</b>	INSTITUTO DE CRÉDITO EDUCATIVO DEL ESTADO DE SONORA	<b>UNIDAD EJECUTORA:</b>	DIRECCIÓN ADMINISTRATIVA
<b>OBJETIVO DEL PROCESO:</b>		ADMINISTRAR LOS RECURSOS HUMANOS, MATERIALES, FINANCIEROS Y TECNOLÓGICOS PARA CONTRIBUIR AL LOGRO DE OBJETIVOS Y METAS ESTABLECIDOS PARA EL INSTITUTO.	

**DATOS DEL INDICADOR**

<b>NOMBRE INDICADOR:</b>		RESPALDO DE INFORMACIÓN	
<b>TIPO:</b>		DE GESTIÓN	
<b>RESULTADO ESPERADO:</b>		CONTINUIDAD EN EL SERVICIO Y PROTECCIÓN DE LA INFORMACIÓN	
<b>FORMULA CALCULO:</b>		RESPALDOS EXITOSOS/RESPALDOS PROGRAMADOS	
<b>INTERPRETACION:</b>		EL ROBOT DE RESPALDOS ES PROGRAMADO PARA REALIZAR RESPALDOS DIARIOS Y SEMANALES DE LA DIFERENTE INFORMACIÓN QUE SE MANEJA EN LA INSTITUCIÓN, EL PERSONAL DE LA DIRECCIÓN DE INFRAESTRUCTURA Y TECNOLOGÍAS DE LA INFORMACIÓN ES EL ENCARGADO DE LA ADMINISTRACIÓN DE LAS CINTAS Y DAR SEGUIMIENTO A LOS REPORTES PREVENTIVOS Y CORRECTIVOS QUE EMITE	
<b>DIMENSION DEL INDICADOR:</b>	IMPACTO	<b>SENTIDO:</b>	ASCENDENTE
<b>VALOR:</b>	NO ACUMULABLE	<b>FRECUENCIA MEDICION:</b>	MENSUAL

AVANCE DEL INDICADOR:				TRIMESTRE			Trimestre 3	
META ANUAL	AVANCE DEL TRIMESTRE			AVANCE ACUMULADO			AVANCE RESPECTO DE LA META ANUAL	SEMAFORO
	PROGRAMADO	ALCANZADO	%	PROGRAMADO	ALCANZADO	%		
100	100	100	100	100	100	100	100	
<b>EVALUACIÓN CUALITATIVA</b>								
<b>PROSPECTIVA</b>				Se cumplió con la meta programada				
<b>FACTOR DE COMPARACIÓN</b>								


 <p>ESTADO DE SONORA</p>	<p><b>GOBIERNO DEL ESTADO DE SONORA FICHA TECNICA PARA SEGUIMIENTO Y EVALUACION DE INDICADORES DE PROYECTOS Y PROCESOS</b></p>
---	--

<b>NUMERO Y NOMBRE DEL PROGRAMA:</b>		34 - EDUCACIÓN MEDIA SUPERIOR	
<b>NOMBRE DEL PROCESO:</b>		ADMINISTRACIÓN ESTRATEGICA	
<b>CLAVE PROGRAMATICA:</b>		2111121E4G022525607N	
<b>UNIDAD RESPONSABLE:</b>	INSTITUTO DE CRÉDITO EDUCATIVO DEL ESTADO DE SONORA	<b>UNIDAD EJECUTORA:</b>	DIRECCIÓN GENERAL
<b>OBJETIVO DEL PROCESO:</b>		ESTABLECER LAS DIRECTRICES A SEGUIR PARA EL CUMPLIMIENTO DE LA MISIÓN DEL INSTITUTO, EVALUAR LAS METAS Y OBJETIVOS ESTABLECIDOS PARA CADA UNA DE LAS UNIDADES ADMINISTRATIVAS, CON LA FINALIDAD DE OBTENER SU ÓPTIMO DESEMPEÑO. DIRIGIR LA MEJORA DE LA ORGANIZACIÓN Y PROCESOS A FIN DE EFICIENTAR LA DIRECCIÓN, EJECUCIÓN Y CONTROL DE LOS PROGRAMAS DEL INSTITUTO. GESTIONAR LOS RECURSOS FINANCIEROS NECESARIOS PARA EL CUMPLIMIENTO DE METAS Y OBJETIVOS.	

**DATOS DEL INDICADOR**

<b>NOMBRE INDICADOR:</b>		EVALUACIÓN DE METAS Y OBJETIVOS INSTITUCIONALES	
<b>TIPO:</b>		ESTRATÉGICO	
<b>RESULTADO ESPERADO:</b>		CUMPLIMIENTO DE METAS Y OBJETIVOS DE LA INSTITUCIÓN	
<b>FORMULA CALCULO:</b>		METAS CUMPLIDAS / METAS PROGRAMADAS POR CIENTO	
<b>INTERPRETACION:</b>		EL INSTITUTO A FIN DE CUMPLIR EL OBJETIVO PARA EL CUAL FUÉ CREADO, ESTABLECE METAS Y OBJETIVOS, LOS CUALES SON EJECUTADOS POR LAS UNIDADES ADMINISTRATIVAS DEL MISMO, POR LO QUE ES NECESARIO REALIZAR UNA EVALUACIÓN PERIODICA CON EL FIN DE LOGRAR UN ÓPTIMO DESEMPEÑO.	
<b>DIMENSION DEL INDICADOR:</b>	EFICIENCIA	<b>SENTIDO:</b>	ASCENDENTE
<b>VALOR:</b>	NO ACUMULABLE	<b>FRECUENCIA MEDICION:</b>	TRIMESTRAL

AVANCE DEL INDICADOR:				TRIMESTRE			Trimestre 3	
META ANUAL	AVANCE DEL TRIMESTRE			AVANCE ACUMULADO			AVANCE RESPECTO DE LA META ANUAL	SEMAFORO
	PROGRAMADO	ALCANZADO	%	PROGRAMADO	ALCANZADO	%		
25	25	21	84	25	21	84	84	
<b>EVALUACIÓN CUALITATIVA PROSPECTIVA</b>				Evaluación de metas alcanzadas por las Unidades Administrativas				
				Debido al incumplimiento por parte del Gobierno del Estado en las aportaciones a este instituto, no se realizaron los programas establecidos, ya que se nos adeuda por parte del Gobierno Estatal al 30 de septiembre un importe de 17.6 millones de pesos				
<b>FACTOR DE COMPARACIÓN</b>								

 <p>ESTADO DE SONORA</p>	<p><b>GOBIERNO DEL ESTADO DE SONORA FICHA TECNICA PARA SEGUIMIENTO Y EVALUACION DE INDICADORES DE PROYECTOS Y PROCESOS</b></p>
---	--


<b>NUMERO Y NOMBRE DEL PROGRAMA:</b>		33 - EDUCACIÓN INTEGRAL PARA UN SONORA EDUCADO	
<b>NOMBRE DEL PROCESO:</b>		OTORGAMIENTO	
<b>CLAVE PROGRAMATICA:</b>		2111121E4G122525605P	
<b>UNIDAD RESPONSABLE:</b>	INSTITUTO DE CRÉDITO EDUCATIVO DEL ESTADO DE SONORA	<b>UNIDAD EJECUTORA:</b>	DIRECCIÓN DE SERVICIOS
<b>OBJETIVO DEL PROCESO:</b>		OTORGAR FINANCIAMIENTO A LOS ESTUDIANTES SONORENSES VIGILANDO EL CUMPLIMIENTO DE LOS REQUISITOS ESTABLECIDOS EN EL REGLAMENTO DE OTORGAMIENTO.	

**DATOS DEL INDICADOR**

<b>NOMBRE INDICADOR:</b>		PORCENTAJE DE SOLICITUDES ATENDIDAS	
<b>TIPO:</b>		PROGRAMÁTICO	
<b>RÉSULTADO ESPERADO:</b>		SOLICITUDES ATENDIDAS DE BENEFICIARIOS CON CRÉDITO EDUCATIVO OTORGADO	
<b>FORMULA CALCULO:</b>		$(\text{SOLICITUDES DE CRÉDITO ATENDIDAS} / \text{SOLICITUDES DE CRÉDITO SOLICITADAS}) * 100$	
<b>INTERPRETACION:</b>		VERIFICAR LA EFICIENCIA EN LA ATENCIÓN A LAS SOLICITUDES RECIBIDAS	
<b>DIMENSION DEL INDICADOR:</b>	EFICIENCIA	<b>SENTIDO:</b>	ASCENDENTE
<b>VALOR:</b>	ACUMULABLE	<b>FRECUENCIA MEDICION:</b>	MENSUAL

AVANCE DEL INDICADOR:				TRIMESTRE			Trimestre 3	
META ANUAL	AVANCE DEL TRIMESTRE			AVANCE ACUMULADO			AVANCE RESPECTO DE LA META ANUAL	SEMAFORO
	PROGRAMADO	ALCANZADO	%	PROGRAMADO	ALCANZADO	%		
21490	8653	6814	78.74	19492	16972	87.07	78.97	
<b>EVALUACIÓN CUALITATIVA</b>				Nuestra meta en solicitudes corresponde a la distribución de beneficiarios que solicitan crédito de acuerdo a su periodo escolar en el año y a los recursos asignados.				
<b>PROSPECTIVA</b>				Los cambios en los periodos de estudios escolares y la falta de promoción nos generan variaciones en los resultados.				
<b>FACTOR DE COMPARACIÓN</b>								




 <p>ESTADO DE SONORA</p>	<p><b>GOBIERNO DEL ESTADO DE SONORA FICHA TECNICA PARA SEGUIMIENTO Y EVALUACION DE INDICADORES DE PROYECTOS Y PROCESOS</b></p>
---	--

<b>NUMERO Y NOMBRE DEL PROGRAMA:</b>		33 - EDUCACIÓN INTEGRAL PARA UN SONORA EDUCADO	
<b>NOMBRE DEL PROCESO:</b>		OTORGAMIENTO	
<b>CLAVE PROGRAMATICA:</b>		2111121E4G122525605P	
<b>UNIDAD RESPONSABLE:</b>	INSTITUTO DE CRÉDITO EDUCATIVO DEL ESTADO DE SONORA	<b>UNIDAD EJECUTORA:</b>	DIRECCIÓN DE SERVICIOS
<b>OBJETIVO DEL PROCESO:</b>		OTORGAR FINANCIAMIENTO A LOS ESTUDIANTES SONORENSES VIGILANDO EL CUMPLIMIENTO DE LOS REQUISITOS ESTABLECIDOS EN EL REGLAMENTO DE OTORGAMIENTO.	

**DATOS DEL INDICADOR**

<b>NOMBRE INDICADOR:</b>		PORCENTAJE DE CRÉDITOS DOCUMENTADOS	
<b>TIPO:</b>		DE GESTIÓN	
<b>RESULTADO ESPERADO:</b>		CRÉDITOS DOCUMENTADOS	
<b>FORMULA CALCULO:</b>		( CONTRATOS DE CRÉDITOS AUTORIZADOS / CONTRATOS DE CRÉDITOS PROGRAMADOS) * 100	
<b>INTERPRETACION:</b>		MEDIR LA EFICIENCIA EN LA DOCUMENTACIÓN POR AUTORIZACIÓN DE CREDITO EDUCATIVO	
<b>DIMENSION DEL INDICADOR:</b>	EFICIENCIA	<b>SENTIDO:</b>	ASCENDENTE
<b>VALOR:</b>	ACUMULABLE	<b>FRECUENCIA MEDICION:</b>	MENSUAL

AVANCE DEL INDICADOR:				TRIMESTRE			Trimestre 3	
META ANUAL	AVANCE DEL TRIMESTRE			AVANCE ACUMULADO			AVANCE RESPECTO DE LA META ANUAL	SEMAFORO
	PROGRAMADO	ALCANZADO	%	PROGRAMADO	ALCANZADO	%		
35556	13497	11264	83.45	31940	28402	88.92	79.87	
<b>EVALUACIÓN CUALITATIVA</b>				Nuestra meta en contratos corresponde a la distribución de beneficiarios que solicitan crédito de acuerdo a su periodo escolar en el año y a los recursos asignados.				
<b>PROSPECTIVA</b>				Los cambios en los periodos de estudios escolares y la falta de promoción por la incertidumbre de recursos nos generan variaciones en los resultados.				
<b>FACTOR DE COMPARACIÓN</b>								


 <p>ESTADO DE SONORA</p>	<p><b>GOBIERNO DEL ESTADO DE SONORA FICHA TECNICA PARA SEGUIMIENTO Y EVALUACION DE INDICADORES DE PROYECTOS Y PROCESOS</b></p>
---	--

<b>NUMERO Y NOMBRE DEL PROGRAMA:</b>		33 - EDUCACIÓN INTEGRAL PARA UN SONORA EDUCADO	
<b>NOMBRE DEL PROCESO:</b>		OTORGAMIENTO	
<b>CLAVE PROGRAMATICA:</b>		2111121E4G122525605P	
<b>UNIDAD RESPONSABLE:</b>	INSTITUTO DE CRÉDITO EDUCATIVO DEL ESTADO DE SONORA	<b>UNIDAD EJECUTORA:</b>	DIRECCIÓN DE SERVICIOS
<b>OBJETIVO DEL PROCESO:</b>		OTORGAR FINANCIAMIENTO A LOS ESTUDIANTES SONORENSES VIGILANDO EL CUMPLIMIENTO DE LOS REQUISITOS ESTABLECIDOS EN EL REGLAMENTO DE OTORGAMIENTO.	

**DATOS DEL INDICADOR**

<b>NOMBRE INDICADOR:</b>		PORCENTAJE DE RECURSOS OTORGADOS A BENEFICIARIOS CON CRÉDITO EDUCATIVO	
<b>TIPO:</b>		ESTRATÉGICO	
<b>RESULTADO ESPERADO:</b>		RECURSOS OTORGADOS PARA FINANCIAMIENTO EDUCATIVO	
<b>FORMULA CALCULO:</b>		(IMPORTE DE RECURSOS OTORGADOS A BENEFICIARIOS / CAPACIDAD DE FINANCIAMIENTO) * 100	
<b>INTERPRETACION:</b>		MEDIR LA EFICIENCIA EN EL APOYO ECONÓMICO ENTREGADO A LOS ACREDITADOS SEGUN EL PROGRAMA DE OTORGAMIENTO DE CRÉDITO EDUCATIVO	
<b>DIMENSION DEL INDICADOR:</b>	EFICIENCIA	<b>SENTIDO:</b>	ASCENDENTE
<b>VALOR:</b>	ACUMULABLE	<b>FRECUENCIA MEDICION:</b>	MENSUAL


AVANCE DEL INDICADOR:				TRIMESTRE			Trimestre 3	
META ANUAL	AVANCE DEL TRIMESTRE			AVANCE ACUMULADO			AVANCE RESPECTO DE LA META ANUAL	SEMAFORO
	PROGRAMADO	ALCANZADO	%	PROGRAMADO	ALCANZADO	%		
184682092.01	74536140.46	52065619.54	69.85	168314083.92	145843563	86.64	78.97	
<b>EVALUACIÓN CUALITATIVA</b>				Nuestras metas de crecimiento se basan en la colocación de recursos vía crédito educativo según sea la periodicidad escolar, en beneficio de los estudiantes sonorenses que no cuentan con recursos suficientes para sus estudios, con el enfoque de cobertura en el nivel de licenciatura por encima del 10 % sobre la matrícula anual.				
<b>PROSPECTIVA</b>				Debido a que en los meses anteriores se hizo la recaptura de las metas mensuales en el lugar de avances, realizó un ajuste para este tercer trimestre para totalizar.				
<b>FACTOR DE COMPARACIÓN</b>								

		<b>GOBIERNO DEL ESTADO DE SONORA FICHA TECNICA PARA SEGUIMIENTO Y EVALUACION DE INDICADORES DE PROYECTOS Y PROCESOS</b>	
<b>NUMERO Y NOMBRE DEL PROGRAMA:</b>		33 - EDUCACIÓN INTEGRAL PARA UN SONORA EDUCADO	
<b>NOMBRE DEL PROCESO:</b>		OTORGAMIENTO	
<b>CLAVE PROGRAMATICA:</b>		2111121E4G122525605P	
<b>UNIDAD RESPONSABLE:</b>	INSTITUTO DE CRÉDITO EDUCATIVO DEL ESTADO DE SONORA	<b>UNIDAD EJECUTORA:</b>	DIRECCIÓN DE SERVICIOS
<b>OBJETIVO DEL PROCESO:</b>		OTORGAR FINANCIAMIENTO A LOS ESTUDIANTES SONORENSES VIGILANDO EL CUMPLIMIENTO DE LOS REQUISITOS ESTABLECIDOS EN EL REGLAMENTO DE OTORGAMIENTO.	

**DATOS DEL INDICADOR**

<b>NOMBRE INDICADOR:</b>		INDICE DE PERMANENCIA EN ESTUDIOS DE LOS JOVENES CON CRÉDITO EDUCATIVO						
<b>TIPO:</b>		ESTRATÉGICO						
<b>RESULTADO ESPERADO:</b>		CONOCER LA PERMANENCIA DE ESTUDIANTES BENEFICIADOS CON CRÉDITO EDUCATIVO EN LAS INSTITUCIONES ACADÉMICAS.						
<b>FORMULA CALCULO:</b>		( NÚMERO DE ACREDITADOS CON FECHA DE TERMINACIÓN DE ESTUDIOS VIGENTE CON STATUS DE INSCRITO / NÚMERO DE ACREDITADOS CON FECHA DE TERMINACIÓN DE ESTUDIOS VIGENTE ) X 100						
<b>INTERPRETACION:</b>		ES EL NÚMERO DE ACREDITADOS QUE NO HAN CONCLUIDO SUS ESTUDIOS DE ACUERDO A SU FECHA DE TÉRMINO REGISTRADA Y QUE CONTINÚAN INSCRITOS EN LAS INSTITUCIONES SOBRE EL NÚMERO TOTAL DE ACREDITADOSCUYA FECHA DE TÉRMINO DE ESTUDIOS NO HA VENCIDO.						
<b>DIMENSION DEL INDICADOR:</b>	COBERTURA	<b>SENTIDO:</b>		ASCENDENTE				
<b>VALOR:</b>	NO ACUMULABLE	<b>FRECUENCIA MEDICION:</b>		SEMESTRAL				
<b>AVANCE DEL INDICADOR:</b>					<b>TRIMESTRE</b>		Trimestre 3	
<b>META ANUAL</b>	<b>AVANCE DEL TRIMESTRE</b>			<b>AVANCE ACUMULADO</b>			<b>AVANCE RESPECTO DE LA META ANUAL</b>	<b>SEMAFORO</b>
	<b>PROGRAMADO</b>	<b>ALCANZADO</b>	<b>%</b>	<b>PROGRAMADO</b>	<b>ALCANZADO</b>	<b>%</b>		
92				92	91.5	99.45	99.45	
<b>EVALUACIÓN CUALITATIVA</b>		Nuestra meta del índice de permanencia en estudios de jóvenes con crédito obedece a la distribución de beneficiarios que solicitan crédito de acuerdo a su periodo escolar en el año y a los recursos asignados.						
<b>PROSPECTIVA</b>		El índice de alumnos inscritos con crédito educativo en las distintas instituciones educativas permanece estable con resultados satisfactorios al corte de esta fecha.						
<b>FACTOR DE COMPARACIÓN</b>								



 <p>ESTADO DE SONORA</p>	<p><b>GOBIERNO DEL ESTADO DE SONORA FICHA TECNICA PARA SEGUIMIENTO Y EVALUACION DE INDICADORES DE PROYECTOS Y PROCESOS</b></p>
---	--


<b>NUMERO Y NOMBRE DEL PROGRAMA:</b>		34 - EDUCACIÓN MEDIA SUPERIOR	
<b>NOMBRE DEL PROCESO:</b>		RECUPERACION DE CRÉDITOS EDUCATIVOS OTORGADOS	
<b>CLAVE PROGRAMATICA:</b>		2111121E4G32252560AK	
<b>UNIDAD RESPONSABLE:</b>	INSTITUTO DE CRÉDITO EDUCATIVO DEL ESTADO DE SONORA	<b>UNIDAD EJECUTORA:</b>	DIRECCIÓN DE CARTERA Y RECUPERACIÓN
<b>OBJETIVO DEL PROCESO:</b>		AMPLIAR LAS OPORTUNIDADES DE EDUCACION DE LOS SONORENSES MEDIANTE EL OTORGAMIENTO DE CREDITOS EDUCATIVOS, ATRAVEZ DE LA CORRECTA ADMINISTRACIÓN Y RECUPERACIÓN DE LAS CUENTAS POR COBRAR QUE AVALAN LOS CREDITOS OTORGADOS.	

**DATOS DEL INDICADOR**

<b>NOMBRE INDICADOR:</b>		RECUPERACION DE CRÉDITOS EDUCATIVOS OTORGADOS	
<b>TIPO:</b>		DE GESTIÓN	
<b>RESULTADO ESPERADO:</b>		OBTENER RECUPERACIÓN POR 182 MILLONES DE PESOS	
<b>FORMULA CALCULO:</b>		(RECURSO RECUPERADO/RECURSO ESTABLECIDO COMO META) *100	
<b>INTERPRETACION:</b>		VIGILAR EL AVANCE DE LA META ESTABLECIDA PARA LA RECUERACIÓN DE CRÉDITO EDUCATIVO	
<b>DIMENSION DEL INDICADOR:</b>	EFICIENCIA	<b>SENTIDO:</b>	ASCENDENTE
<b>VALOR:</b>	ACUMULABLE	<b>FRECUENCIA MEDICION:</b>	MENSUAL

AVANCE DEL INDICADOR:				TRIMESTRE			Trimestre 3	
META ANUAL	AVANCE DEL TRIMESTRE			AVANCE ACUMULADO			AVANCE RESPECTO DE LA META ANUAL	SEMAFORO
	PROGRAMADO	ALCANZADO	%	PROGRAMADO	ALCANZADO	%		
18200000	44060105.48	40899092	92.8	132674838.95	127353382.5	95.9	69.97	
			2		6	8		
<b>EVALUACIÓN CUALITATIVA</b>				La mayor parte del importe vencido de la cartera del Instituto está asignada a la recuperación judicial, misma que tiene un proceso lento de cobranza, debido a las etapas procesales que comprende.				
<b>PROSPECTIVA</b>				Implementar nuevas estrategias de cobranza judicial.				
<b>FACTOR DE COMPARACIÓN</b>								




 <p>ESTADO DE SONORA</p>	<p><b>GOBIERNO DEL ESTADO DE SONORA FICHA TECNICA PARA SEGUIMIENTO Y EVALUACION DE INDICADORES DE PROYECTOS Y PROCESOS</b></p>
---	--

<b>NUMERO Y NOMBRE DEL PROGRAMA:</b>		33 - EDUCACIÓN INTEGRAL PARA UN SONORA EDUCADO	
<b>NOMBRE DEL PROCESO:</b>		ADMINISTRACIÓN	
<b>CLAVE PROGRAMATICA:</b>		2111121E4G222525605I	
<b>UNIDAD RESPONSABLE:</b>	INSTITUTO DE CRÉDITO EDUCATIVO DEL ESTADO DE SONORA	<b>UNIDAD EJECUTORA:</b>	DIRECCIÓN ADMINISTRATIVA
<b>OBJETIVO DEL PROCESO:</b>		ADMINISTRAR LOS RECURSOS HUMANOS, MATERIALES, FINANCIEROS Y TECNOLÓGICOS PARA CONTRIBUIR AL LOGRO DE OBJETIVOS Y METAS ESTABLECIDOS PARA EL INSTITUTO.	

**DATOS DEL INDICADOR**

<b>NOMBRE INDICADOR:</b>		ÍNDICE DE EFICIENCIA EN EL EJERCICIO DEL GASTO	
<b>TIPO:</b>		PROGRAMÁTICO	
<b>RESULTADO ESPERADO:</b>		PRESUPUESTO DE GASTO EJERCIDO CORRECTAMENTE.	
<b>FORMULA CALCULO:</b>		PRESUPUESTO EJERCIDO/PRESUPUESTO PROGRAMADO POR CIEN	
<b>INTERPRETACION:</b>		VERIFICAR QUE EL EJERCICIO DEL GASTO SE LLEVE ACABO DE ACUERDO A LAS PARTIDAS Y PROGRAMAS PRESUPUESTADOS	
<b>DIMENSION DEL INDICADOR:</b>	EFICIENCIA	<b>SENTIDO:</b>	ASCENDENTE
<b>VALOR:</b>	NO ACUMULABLE	<b>FRECUENCIA MEDICION:</b>	TRIMESTRAL

AVANCE DEL INDICADOR:				TRIMESTRE			Trimestre 3	
META ANUAL	AVANCE DEL TRIMESTRE			AVANCE ACUMULADO			AVANCE RESPECTO DE LA META ANUAL	SEMAFORO
	PROGRAMADO	ALCANZADO	%	PROGRAMADO	ALCANZADO	%		
100	100	63.6	63.6	100	63.6	63.6	50.8	
<b>EVALUACIÓN CUALITATIVA PROSPECTIVA</b>				Gasto de Operación capítulo 2000,3000,5000,y9000				
				No se ha ejercido el gasto programado debido a que no se han recibido las aportaciones estatales por lo que se ha estado deteniendo lo más posible el gasto				
<b>FACTOR DE COMPARACIÓN</b>								


 <p>ESTADO DE SONORA</p>	<b>GOBIERNO DEL ESTADO DE SONORA FICHA TECNICA PARA SEGUIMIENTO Y EVALUACION DE INDICADORES DE PROYECTOS Y PROCESOS</b>
---	---

<b>NUMERO Y NOMBRE DEL PROGRAMA:</b>		33 - EDUCACIÓN INTEGRAL PARA UN SONORA EDUCADO	
<b>NOMBRE DEL PROCESO:</b>		ADMINISTRACIÓN	
<b>CLAVE PROGRAMATICA:</b>		2111121E4G222525605I	
<b>UNIDAD RESPONSABLE:</b>	INSTITUTO DE CRÉDITO EDUCATIVO DEL ESTADO DE SONORA	<b>UNIDAD EJECUTORA:</b>	DIRECCIÓN ADMINISTRATIVA
<b>OBJETIVO DEL PROCESO:</b>		ADMINISTRAR LOS RECURSOS HUMANOS, MATERIALES, FINANCIEROS Y TECNOLÓGICOS PARA CONTRIBUIR AL LOGRO DE OBJETIVOS Y METAS ESTABLECIDOS PARA EL INSTITUTO.	

**DATOS DEL INDICADOR**

<b>NOMBRE INDICADOR:</b>		REVISIÓN Y PRESENTACIÓN DE INFORMES Y REPORTES FINANCIEROS, CONTABLES Y PRESUPUESTALES, YA ELABORADOS	
<b>TIPO:</b>		DE GESTIÓN	
<b>RESULTADO ESPERADO:</b>		ENTREGA DE INFORMACIÓN EN TIEMPO Y FORMA	
<b>FORMULA CALCULO:</b>		INFORMES ELABORADA / INFORMACIÓN REQUERIDA	
<b>INTERPRETACION:</b>		INFORMACIÓN ELABORADA Y ENTREGADA EN TIEMPO Y FORMA	
<b>DIMENSION DEL INDICADOR:</b>	EFICIENCIA	<b>SENTIDO:</b>	ASCENDENTE
<b>VALOR:</b>	ACUMULABLE	<b>FRECUENCIA MEDICION:</b>	MENSUAL

AVANCE DEL INDICADOR:				TRIMESTRE			Trimestre 3	
META ANUAL	AVANCE DEL TRIMESTRE			AVANCE ACUMULADO			AVANCE RESPECTO DE LA META ANUAL	SEMAFORO
	PROGRAMADO	ALCANZADO	%	PROGRAMADO	ALCANZADO	%		
127	31	36	116	96	112	116	91.81	
<b>EVALUACIÓN CUALITATIVA</b>				Se presentaron los informes correspondientes				
<b>PROSPECTIVA</b>				Se presentó declaración mensual de retenciones e Infonavit				
<b>FACTOR DE COMPARACIÓN</b>								

 <p>ESTADO DE SONORA</p>	<p><b>GOBIERNO DEL ESTADO DE SONORA FICHA TECNICA PARA SEGUIMIENTO Y EVALUACION DE INDICADORES DE PROYECTOS Y PROCESOS</b></p>
---	--


<b>NUMERO Y NOMBRE DEL PROGRAMA:</b>		33 - EDUCACIÓN INTEGRAL PARA UN SONORA EDUCADO	
<b>NOMBRE DEL PROCESO:</b>		ADMINISTRACIÓN	
<b>CLAVE PROGRAMATICA:</b>		2111121E4G222525605I	
<b>UNIDAD RESPONSABLE:</b>	INSTITUTO DE CRÉDITO EDUCATIVO DEL ESTADO DE SONORA	<b>UNIDAD EJECUTORA:</b>	DIRECCIÓN ADMINISTRATIVA
<b>OBJETIVO DEL PROCESO:</b>		ADMINISTRAR LOS RECURSOS HUMANOS, MATERIALES, FINANCIEROS Y TECNOLÓGICOS PARA CONTRIBUIR AL LOGRO DE OBJETIVOS Y METAS ESTABLECIDOS PARA EL INSTITUTO.	

**DATOS DEL INDICADOR**

<b>NOMBRE INDICADOR:</b>		ELABORACIÓN DE NÓMINAS	
<b>TIPO:</b>		DE GESTIÓN	
<b>RESULTADO ESPERADO:</b>		PAGAR EN TIEMPO Y FORMA LAS NÓMINAS QUINCENALES DE SUELDOS	
<b>FORMULA CALCULO:</b>		NÓMINAS ELABORADAS PAGADAS	
<b>INTERPRETACION:</b>		NÓMINAS ELABORADAS PAGADAS	
<b>DIMENSION DEL INDICADOR:</b>	EFICIENCIA	<b>SENTIDO:</b>	ASCENDENTE
<b>VALOR:</b>	ACUMULABLE	<b>FRECUENCIA MEDICION:</b>	TRIMESTRAL

AVANCE DEL INDICADOR:				TRIMESTRE			Trimestre 3	
META ANUAL	AVANCE DEL TRIMESTRE			AVANCE ACUMULADO			AVANCE RESPECTO DE LA META ANUAL	SEMAFORO
	PROGRAMADO	ALCANZADO	%	PROGRAMADO	ALCANZADO	%		
24	6	6	100	18	18	100	75	
<b>EVALUACIÓN CUALITATIVA PROSPECTIVA</b>				Se cumplió en tiempo y forma con el pago de la nomina				
<b>FACTOR DE COMPARACIÓN</b>								



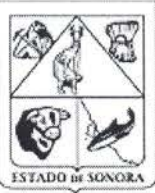
 <p>ESTADO DE SONORA</p>	<b>GOBIERNO DEL ESTADO DE SONORA FICHA TECNICA PARA SEGUIMIENTO Y EVALUACION DE INDICADORES DE PROYECTOS Y PROCESOS</b>
---	---

<b>NUMERO Y NOMBRE DEL PROGRAMA:</b>		33 - EDUCACIÓN INTEGRAL PARA UN SONORA EDUCADO	
<b>NOMBRE DEL PROCESO:</b>		ADMINISTRACIÓN	
<b>CLAVE PROGRAMATICA:</b>		2111121E4G222525605I	
<b>UNIDAD RESPONSABLE:</b>	INSTITUTO DE CRÉDITO EDUCATIVO DEL ESTADO DE SONORA	<b>UNIDAD EJECUTORA:</b>	DIRECCIÓN ADMINISTRATIVA
<b>OBJETIVO DEL PROCESO:</b>		ADMINISTRAR LOS RECURSOS HUMANOS, MATERIALES, FINANCIEROS Y TECNOLÓGICOS PARA CONTRIBUIR AL LOGRO DE OBJETIVOS Y METAS ESTABLECIDOS PARA EL INSTITUTO.	

**DATOS DEL INDICADOR**

<b>NOMBRE INDICADOR:</b>		PORCENTAJE DE PROCESOS AUTOMATIZADOS	
<b>TIPO:</b>		DE GESTIÓN	
<b>RESULTADO ESPERADO:</b>		SISTEMA INTEGRAL QUE CUBRA LAS NECESIDADES DE AUTOMATIZACIÓN DE LOS PROCESOS SOLICITADOS	
<b>FORMULA CALCULO:</b>		(PROCESOS IMPLANTADOS/ PROCESOS SOLICITADOS PROGRAMADOS)	
<b>INTERPRETACION:</b>		LAS DIVERSAS ÁREAS DE LA INSTITUCIÓN SOLICITAN A LA DIRECCIÓN DE INFRAESTRUCTURA Y TECNOLOGÍAS DE LA INFORMACIÓN SUS NECESIDADES DE IMPLEMENTACIÓN DE PROCESOS, LOS CUALES SE ASIGNAN PARA SU IMPLANTACIÓN (DISEÑO, DESARROLLO, INSTALACIÓN E INDUCCIÓN).	
<b>DIMENSION DEL INDICADOR:</b>	EFICIENCIA	<b>SENTIDO:</b>	ASCENDENTE
<b>VALOR:</b>	NO ACUMULABLE	<b>FRECUENCIA MEDICION:</b>	CUATRIMESTRAL

AVANCE DEL INDICADOR:				TRIMESTRE			Trimestre 3	
META ANUAL	AVANCE DEL TRIMESTRE			AVANCE ACUMULADO			AVANCE RESPECTO DE LA META ANUAL	SEMAFORO
	PROGRAMADO	ALCANZADO	%	PROGRAMADO	ALCANZADO	%		
100	100	100	100	100	100	100	100	
<b>EVALUACIÓN CUALITATIVA</b>								
<b>PROSPECTIVA</b>				se cumplió con la meta programada				
<b>FACTOR DE COMPARACIÓN</b>								


 <p>ESTADO DE SONORA</p>	<p><b>GOBIERNO DEL ESTADO DE SONORA FICHA TECNICA PARA SEGUIMIENTO Y EVALUACION DE INDICADORES DE PROYECTOS Y PROCESOS</b></p>
---	--

<b>NUMERO Y NOMBRE DEL PROGRAMA:</b>		33 - EDUCACIÓN INTEGRAL PARA UN SONORA EDUCADO	
<b>NOMBRE DEL PROCESO:</b>		ADMINISTRACIÓN	
<b>CLAVE PROGRAMATICA:</b>		2111121E4G222525605I	
<b>UNIDAD RESPONSABLE:</b>	INSTITUTO DE CRÉDITO EDUCATIVO DEL ESTADO DE SONORA	<b>UNIDAD EJECUTORA:</b>	DIRECCIÓN ADMINISTRATIVA
<b>OBJETIVO DEL PROCESO:</b>		ADMINISTRAR LOS RECURSOS HUMANOS, MATERIALES, FINANCIEROS Y TECNOLÓGICOS PARA CONTRIBUIR AL LOGRO DE OBJETIVOS Y METAS ESTABLECIDOS PARA EL INSTITUTO.	

**DATOS DEL INDICADOR**

<b>NOMBRE INDICADOR:</b>		ADQUISICIÓN DE EQUIPOS Y SOFTWARE ADQUIRIDOS	
<b>TIPO:</b>		DE GESTIÓN	
<b>RESULTADO ESPERADO:</b>		PROPORCIONAR A LOS USUARIOS LAS HERRAMIENTAS TECNOLÓGICAS ACORDE A LAS NECESIDADES DE LA INSTITUCIÓN Y A LA PAR DEL AVANCE EN ESTA MATERIA	
<b>FORMULA CALCULO:</b>		ADQUISICIÓN REALIZADAS/ADQUISICIONES PRESUPUESTADAS	
<b>INTERPRETACION:</b>		SE IDENTIFICAN LAS NECESIDADES DE RECURSOS TECNOLÓGICOS ESPECÍFICOS Y GLOBALES, LOS CUALES SON PRESUPUESTADOS, SE REALIZAN LAS GESTIONES PARA SU ADQUISICIÓN.	
<b>DIMENSION DEL INDICADOR:</b>	EFICIENCIA	<b>SENTIDO:</b>	ASCENDENTE
<b>VALOR:</b>	NO ACUMULABLE	<b>FRECUENCIA MEDICION:</b>	ANUAL

AVANCE DEL INDICADOR:				TRIMESTRE			Trimestre 3	SEMAFORO
META ANUAL	AVANCE DEL TRIMESTRE			AVANCE ACUMULADO			AVANCE RESPECTO DE LA META ANUAL	
	PROGRAMADO	ALCANZADO	%	PROGRAMADO	ALCANZADO	%		
100								
EVALUACIÓN CUALITATIVA								
PROSPECTIVA								
FACTOR DE COMPARACIÓN								

 <p>ESTADO DE SONORA</p>	<p><b>GOBIERNO DEL ESTADO DE SONORA FICHA TECNICA PARA SEGUIMIENTO Y EVALUACION DE INDICADORES DE PROYECTOS Y PROCESOS</b></p>
---	--


<b>NUMERO Y NOMBRE DEL PROGRAMA:</b>		33 - EDUCACIÓN INTEGRAL PARA UN SONORA EDUCADO	
<b>NOMBRE DEL PROCESO:</b>		ADMINISTRACIÓN	
<b>CLAVE PROGRAMATICA:</b>		2111121E4G222525605I	
<b>UNIDAD RESPONSABLE:</b>	INSTITUTO DE CRÉDITO EDUCATIVO DEL ESTADO DE SONORA	<b>UNIDAD EJECUTORA:</b>	DIRECCIÓN ADMINISTRATIVA
<b>OBJETIVO DEL PROCESO:</b>		ADMINISTRAR LOS RECURSOS HUMANOS, MATERIALES, FINANCIEROS Y TECNOLÓGICOS PARA CONTRIBUIR AL LOGRO DE OBJETIVOS Y METAS ESTABLECIDOS PARA EL INSTITUTO.	

**DATOS DEL INDICADOR**

<b>NOMBRE INDICADOR:</b>		ATENCIÓN A USUARIOS DEL SISTEMA PLASA ICEES	
<b>TIPO:</b>		DE GESTIÓN	
<b>RESULTADO ESPERADO:</b>		RECURSO DEL CENTRO DE DATOS DISPONIBLES EN OPERACIÓN EN EL TIEMPO OFICIAL DE SERVICIO AL PÚBLICO	
<b>FORMULA CALCULO:</b>		TOTAL DE HORAS MENSUALES DE ATENCIÓN A USUARIOS EN SITIOS MENOS TOTAL DE HORAS MENSUALES DE RECURSOS NO DISPONIBLES ENTRE EL TOTAL DE HORAS MENSUALES DE ATENCIÓN A USUARIOS EN EL SITIO	
<b>INTERPRETACION:</b>		EL TOTAL DE HORAS DE ATENCIÓN A USUARIO EN SITIO SE INTEGRA DE LA SIGUIENTE FORMA: 11 HORAS DIARIAS DE LUNES A VIERNES MAS 5 HORAS LOS SÁBADO, ES DECIR 60 HORAS SEMANALES, HACIENDO UN TOTAL DE 240 HORAS EN EL MES. LOS RECURSOS TECNOLÓGICOS DEL CENTRO DE DATOS A CONSIDERAR SON EL SOFTWARE Y HARDWARE DE LOS SERVIDORES DE DATOS, BIBLIOTECA DE ALMACENAMIENTO DE DATOS, SERVIDORES VIRTUALES Y CONMUTADORES TELEFÓNICOS	
<b>DIMENSION DEL INDICADOR:</b>	EFICIENCIA	<b>SENTIDO:</b>	ASCENDENTE
<b>VALOR:</b>	NO ACUMULABLE	<b>FRECUENCIA MEDICION:</b>	MENSUAL

AVANCE DEL INDICADOR:				TRIMESTRE			Trimestre 3	
META ANUAL	AVANCE DEL TRIMESTRE			AVANCE ACUMULADO			AVANCE RESPECTO DE LA META ANUAL	SEMAFORO
	PROGRAMADO	ALCANZADO	%	PROGRAMADO	ALCANZADO	%		
100	100	100	100	100	100	100	100	
<b>EVALUACIÓN CUALITATIVA</b>								
<b>PROSPECTIVA</b>				Se cumplió meta programada				
<b>FACTOR DE COMPARACIÓN</b>								




 <p>ESTADO DE SONORA</p>	<p><b>GOBIERNO DEL ESTADO DE SONORA FICHA TECNICA PARA SEGUIMIENTO Y EVALUACION DE INDICADORES DE PROYECTOS Y PROCESOS</b></p>
---	--

<b>NUMERO Y NOMBRE DEL PROGRAMA:</b>		33 - EDUCACIÓN INTEGRAL PARA UN SONORA EDUCADO	
<b>NOMBRE DEL PROCESO:</b>		ADMINISTRACIÓN	
<b>CLAVE PROGRAMATICA:</b>		2111121E4G222525605I	
<b>UNIDAD RESPONSABLE:</b>	INSTITUTO DE CRÉDITO EDUCATIVO DEL ESTADO DE SONORA	<b>UNIDAD EJECUTORA:</b>	DIRECCIÓN ADMINISTRATIVA
<b>OBJETIVO DEL PROCESO:</b>		ADMINISTRAR LOS RECURSOS HUMANOS, MATERIALES, FINANCIEROS Y TECNOLÓGICOS PARA CONTRIBUIR AL LOGRO DE OBJETIVOS Y METAS ESTABLECIDOS PARA EL INSTITUTO.	

**DATOS DEL INDICADOR**

<b>NOMBRE INDICADOR:</b>		RESPALDO DE INFORMACIÓN	
<b>TIPO:</b>		DE GESTIÓN	
<b>RESULTADO ESPERADO:</b>		CONTINUIDAD EN EL SERVICIO Y PROTECCIÓN DE LA INFORMACIÓN	
<b>FORMULA CALCULO:</b>		RESPALDOS EXITOSOS/RESPALDOS PROGRAMADOS	
<b>INTERPRETACION:</b>		EL ROBOT DE RESPALDOS ES PROGRAMADO PARA REALIZAR RESPALDOS DIARIOS Y SEMANALES DE LA DIFERENTE INFORMACIÓN QUE SE MANEJA EN LA INSTITUCIÓN, EL PERSONAL DE LA DIRECCIÓN DE INFRAESTRUCTURA Y TECNOLOGÍAS DE LA INFORMACIÓN ES EL ENCARGADO DE LA ADMINISTRACIÓN DE LAS CINTAS Y DAR SEGUIMIENTO A LOS REPORTES PREVENTIVOS Y CORRECTIVOS QUE EMITE	
<b>DIMENSION DEL INDICADOR:</b>	IMPACTO	<b>SENTIDO:</b>	ASCENDENTE
<b>VALOR:</b>	NO ACUMULABLE	<b>FRECUENCIA MEDICION:</b>	MENSUAL

AVANCE DEL INDICADOR:				TRIMESTRE			Trimestre 3	
META ANUAL	AVANCE DEL TRIMESTRE			AVANCE ACUMULADO			AVANCE RESPECTO DE LA META ANUAL	SEMAFORO
	PROGRAMADO	ALCANZADO	%	PROGRAMADO	ALCANZADO	%		
100	100	100	100	100	100	100	100	
<b>EVALUACIÓN CUALITATIVA</b>								
<b>PROSPECTIVA</b>				Se cumplió con la meta programada				
<b>FACTOR DE COMPARACIÓN</b>								

 <p>ESTADO DE SONORA</p>	<p><b>GOBIERNO DEL ESTADO DE SONORA FICHA TECNICA PARA SEGUIMIENTO Y EVALUACION DE INDICADORES DE PROYECTOS Y PROCESOS</b></p>
---	--

<b>NUMERO Y NOMBRE DEL PROGRAMA:</b>		33 - EDUCACIÓN INTEGRAL PARA UN SONORA EDUCADO	
<b>NOMBRE DEL PROCESO:</b>		ADMINISTRACIÓN	
<b>CLAVE PROGRAMATICA:</b>		2111121E4G222525605I	
<b>UNIDAD RESPONSABLE:</b>	INSTITUTO DE CRÉDITO EDUCATIVO DEL ESTADO DE SONORA	<b>UNIDAD EJECUTORA:</b>	DIRECCIÓN ADMINISTRATIVA
<b>OBJETIVO DEL PROCESO:</b>		ADMINISTRAR LOS RECURSOS HUMANOS, MATERIALES, FINANCIEROS Y TECNOLÓGICOS PARA CONTRIBUIR AL LOGRO DE OBJETIVOS Y METAS ESTABLECIDOS PARA EL INSTITUTO.	

**DATOS DEL INDICADOR**

<b>NOMBRE INDICADOR:</b>		ELABORACIÓN DE NÓMINAS	
<b>TIPO:</b>		DE GESTIÓN	
<b>RESULTADO ESPERADO:</b>		PAGAR EN TIEMPO Y FORMA LAS NÓMINAS QUINCENALES DE SUELDOS	
<b>FORMULA CALCULO:</b>		NÓMINAS ELABORADAS PAGADAS	
<b>INTERPRETACION:</b>		NÓMINAS ELABORADAS PAGADAS	
<b>DIMENSION DEL INDICADOR:</b>	EFICIENCIA	<b>SENTIDO:</b>	ASCENDENTE
<b>VALOR:</b>	ACUMULABLE	<b>FRECUENCIA MEDICION:</b>	TRIMESTRAL

AVANCE DEL INDICADOR:				TRIMESTRE			Trimestre 3	
META ANUAL	AVANCE DEL TRIMESTRE			AVANCE ACUMULADO			AVANCE RESPECTO DE LA META ANUAL	SEMAFORO
	PROGRAMADO	ALCANZADO	%	PROGRAMADO	ALCANZADO	%		
24	6	6	100	18	18	100	75	
<b>EVALUACIÓN CUALITATIVA PROSPECTIVA</b>				Se cumplió en tiempo y forma con el pago de la nomina				
<b>FACTOR DE COMPARACIÓN</b>								



Sistema Estatal de Evaluación  
**Gastos por proyectos de Inversión**  
Instituto de Crédito Educativo del Estado de Sonora  
al 30 de septiembre de 2015  
(pesos)

CTCA-III-14

TRIMESTRE: TERCERO DE 2015

GASTO DE INVERSION EJERCIDO:

NOMBRE DEL PROYECTO

MONTO EROGADO

Nada que presentar en este apartado.

**C.P MANUELA ADELA LOPEZ ESPINOZA**  
SUBDIRECTOR CONTABILIDAD Y FINANZAS

**C.P. ELMA YAZMINA ANAYA CAMARGO**  
DIRECTORA GENERAL

Sistema Estatal de Evaluación  
 Relación de cuentas Bancarias Productivas Especificas  
 INSTITUTO DE CREDITO EDUCATIVO DEL ESTADO DE SONORA  
 del 1 de julio al 30 de septiembre de 2015  
 (pesos)

ETCA-IV-15

TRIMESTRE: TERCERO DE 2015

Fondo, Programa o Convenio	Datos de la Cuenta Bancaria	
	Institución Bancaria	Número de Cuenta
1                      Credito Educativo	BBVA Bancomer	2044151887
2                      Credito Educativo	Banamex	71218627
3                      Credito Educativo	BanRegio	37487
4                      Credito Educativo	HSBC	122418
5		
6		
7		
8		
9		
10		

C.P MANUELA ADELA LOPEZ ESPINOZA  
 SUB DIRECTOR CONTABILIDAD Y FINANZAS

C.P. ELMA YAZMINA ANAYA CAMARGO  
 DIRECTORA GENERAL

**Sistema Estatal de Evaluación**  
**Relación de Bienes que Componen su Patrimonio**  
**Instituto de Crédito Educativo del Estado de Sonora**  
**del 1 de Julio al 30 de Septiembre de 2015**  
**(pesos)**

ETCA-IV-16

TRIMESTRE: TERCERO DE 2015

Código	Descripción del Bien	Valor <u>EN</u> <u>LIBROS</u>
<b>BIENES MUEBLES</b>		<b>\$ 22,832,918.89</b>
1	EQCO0023 MESA COLOR HUESO . .	185.00
2	EQCO0027 MESA P IMPRESORA HUESO .	183.00
3	EQCO0030 MESA P COMPUTADORA GRIS BASE NEGRA 1.20 X .60	120.00
4	EQCO0031 MESA P COMPUTADORA . .	0.00
5	EQCO0038 MESA P IMPRESORA CON ENTREPAÑOS RUSTICA .	0.00
6	EQCO0040 MESA P IMPRESORA CON ENTREPAÑOS RUSTICA .	0.00
7	EQCO0043 MESA P IMPRESORA XX XX	135.00
8	EQCO0045 MESA P IMPRESORA DE MADERA X	0.00
9	EQCO0046 MESA P IMPRESORA XX XX	155.00
10	EQCO0050 MESA P IMPRESORA . .	125.00
11	EQCO0053 MESA P COMPUTADORA GRIS BASE NEGRA .	120.00
12	EQCO0053 MESA P IMPRESORA . X 80 X 60	183.00
13	EQCO0054 MESA P COMPUTADORA GRIS/NEGRA . .	165.00
14	EQCO0087 MESA P COMPUTADORA CUBIERTA GRIS CLARO .	368.70
15	EQCO0114 FIP TRIPPLITE . OMNI 450 LAN	1,501.19
16	EQCO0115 FIP TRIPPLITE OMNI 500 LAN .	1,469.36
17	EQCO0123 FIP TRIPPLITE . OMNI 500 LAN	1.00
18	EQCO0134 FIP OMNI 500 LAN . .	1,989.24
19	EQCO0135 FIP TRIPPLITE . OMNI 500 LAN	1,400.00
20	EQCO0136 ARCHIVERO 1 GAVETA . .	290.00
21	EQCO0146 FIP TRIPPLITE . OMNI 450 LAN	1,264.00
22	EQCO0146 IMPRESORA BLANCA HP-1100 HEWLET PACKARD HP-1100	5,193.00
23	EQCO0151 ARCHIVERO NEGRO 2 CAJONES MOVIL AVT 3050	1,212.00
24	EQCO0156 BOCINAS KIT MULTIMEDIA BEIGE X SP668	0.00
25	EQCO0161 BOCINAS KIT MULTIMEDIA BEIGE X X	0.00
26	EQCO0168 MESA PARA COMPUTADORA CON RUEDAS GRIS CLARO .	429.41
27	EQCO0182 MESA CENTRO DE TRABAJO AREA DE NOMINAS Y ELABORACION DE CONTRATOS . .	1,399.00
28	EQCO0190 MUEBLE PARA COMPUTADORA MUEBLE PARA COMPUTADORA HIGTECH HT3-B	720.00
29	EQCO0192 FIP TRIPPLITE . OMNI PRO 675	2,160.00
30	EQCO0192 6350C 6350C HP X	5,099.00
31	EQCO0202 FIP TRIPPLITE . OMNI PRO 675	2,077.20
32	EQCO0204 C/REG INT. TRIPPLITE OMNI PRO 675 . .	2,077.20
33	EQCO0205 FUENTE DE PODER 3000 VA 2400 W PARA MONTAR EN RACK C/REG DE VOLTAJE Y SUP TRIPP-LITE SMART 3000	10,150.00
34	EQCO0206 IMPRESORA LASERJET 5 HP .	1.00
35	EQCO0206 ELECTRONICO DE VOLTAJE LC 1200 VA CUADRADO BLANCO CHICO, VOLTAJE LC 1200 VA TRIPP-LITE LC1200	1,365.00
36	EQCO0207 ELECTRONICO DE VOLTAJE LC 1200 VA CUADRADO BLANCO, CHICO, VOLTAJE LC 1200 VA TRIPP-LITE X	1,365.00
37	EQCO0230 SCANNER FRENTE SENSOR DE IMAGEN CCD DIGITAL*EMPAQUETADO KODAK .	130,310.01
38	EQCO0231 FIP TRIPPLITE . OMNI PRO 675	1.00
39	EQCO0235 MESA PARA IMPRESORA X X	855.00
40	EQCO0237 MESA P COMPUTADORA . .	1.00
41	EQCO0238 MESA P COMPUTADORA COLOR ALMENDRA . .	1.00
42	EQCO0239 MESA P COMPUTADORA . .	1.00
43	EQCO0240 RACK NEGRO . .	3,776.80
44	EQCO0241 RACK NEGRO . .	3,776.80
45	EQCO0243 MESA P COMPUTADORA 2 ESTANTES .	760.00
46	EQCO0243 MESA P COMPUTADORA . .	855.00
47	EQCO0248 FIP TRIPPLITE . OMNI PRO 675	1,962.00
48	EQCO0250 SERVER SERVIDOR DE ARCHIVOS SERVIDOR DE ARCHIVOS QUANTUM SNAP!	34,859.36
49	EQCO0251 SERVER SERVIDOR DE ARCHIVOS BAJA POR DONACION 12 SEPTIEMBRE 2008 SNAP! XXX	34,859.36
50	EQCO0254 FIP TRIPPLITE . OMNI SMART 850	3,300.00
51	EQCO0257 CENTRO MOVIL AVT3000 CENTRO MOVIL AVT3000 XXX XXX	790.00

**Sistema Estatal de Evaluación**  
**Relación de Bienes que Componen su Patrimonio**  
**Instituto de Crédito Educativo del Estado de Sonora**  
**del 1 de Julio al 30 de Septiembre de 2015**  
**(pesos)**

ETCA-IV-16

TRIMESTRE: TERCERO DE 2015

Código	Descripción del Bien	Valor <u>EN</u> <u>LIBROS</u>	
52	EQCO0262	IMPRESORA IMPRESORA 4100 HP LASER JET 4100 N	17,950.00
53	EQCO0263	PENINSULA PENINSULA CUBIERTA GRIS OSCURO XX	3,219.20
54	EQCO0264	PENINSULA PENINSULA CUBIERTA GRIS OSCURO XX	3,297.60
55	EQCO0268	FIP TRIPPLITE TRIPPLITE OMNI PRO 675	1,962.00
56	EQCO0269	REGULADOR, FIP TRIPPLITE . OMNI PRO 675	1,962.00
57	EQCO0270	BOCINAS KIT MULTIMEDIA . .	0.00
58	EQCO0275	PANTALLA PLANA PENTIUM 4 HP 1520, FLAT SCREEN 15", GRIS/BCO HP L1520	0.00
59	EQCO0281	MESA P COMPUTADORA . .	839.14
60	EQCO0284	FIP TRIPPLITE . OMNI PRO 675	1,962.00
61	EQCO0286	IMPRESORA PANASONIC . KX-P3696	4,803.00
62	EQCO0287	TECLADO TECLADO SETVER INTEL PENTIUM IBM X	0.00
63	EQCO0288	PENINSULA PENINSULA XX XX	3,548.00
64	EQCO0289	MESA PARA COMPUTADORA XX XX	450.43
65	EQCO0290	MESA PARA COMPUTADORA LINEA EJECUT CON RANURA GYM DISEÑO ESPECIAL	840.00
66	EQCO0291	CENTRO MOVIL AVT3000 CENTRO MOVIL AVT3000 X X	1.00
67	EQCO0293	MESA PARA IMPRESORA . .	183.00
68	EQCO0294	MESA PARA COMPUTADORA X X	1.00
69	EQCO0299	IMPRESORA PANASONIC . KX-P3696	5,270.00
70	EQCO0300	FIP TRIPPLITE . OMNI PRO 450	1,607.00
71	EQCO0315	MONITOR MONITOR DELL DELL OPTIPLEX GX260	0.00
72	EQCO0318	MONITOR CN06R44-47804282L232 DELL FLAT SCREEN 15", E151FPp DELL L1520	0.00
73	EQCO0320	FIP C/REGULADOR TRIPPLITE OMNI PRO 675	2,160.00
74	EQCO0322	TECLADO TECLADO DELL DELL OPTIPLEX GX260	0.00
75	EQCO0327	FIP C/REGULADOR TRIPPLITE OMNIPRO 675	2,160.00
76	EQCO0332	SWITCH,KVM CS-84 TRIPP LITE SWITCH 4 BOTONES KVM CS-84	1,715.00
77	EQCO0335	C/REGULADOR C/REGULADOR TRIPPLITE OMNI PRO 675	2,160.00
78	EQCO0360	PARA COMPUTADORA PARA COMPUTADORA ACER XXX	0.00
79	EQCO0375	IMPRESORA IMPRESORA EPSON EPSON FX 880	3,553.00
80	EQCO0376	FIP TRIPPLITE . OMNI SMART 675	2,016.63
81	EQCO0378	MONITOR MONITOR DELL 36UC77U DELL ULTRASHARP	0.00
82	EQCO0380	ACERPOWER 4000 CELERON ACERPOWER 4000 CELERON ACER	8,922.48
83	EQCO0383	FIP TRIPLITE TRIPPLITE OMNISMART 675	2,016.63
84	EQCO0393	TECLADO DE COMPUTADORA TECLADO DE COMPUTADORA DELL X	0.00
85	EQCO0397	IMPRESORA LASER 1300 IMPRESORA LASER BLANCA HP 1300	3,925.00
86	EQCO0399	IMPRESORA BLANCA, HP IMPRESORA BLANCA, HP HP 1300	3,333.00
87	EQCO0401	REGULADOR NEGRO, CHICO METALICO SOLA XX	236.00
88	EQCO0409	REGULADOR DE VOLTAJE REGULADOR DE VOLTAJE TRIPP-LITE OMNIPRO X	0.00
89	EQCO0411	IMPRESORA LASER JET IMPRESORA LASER JET HP 1300	3,825.00
90	EQCO0418	PROYECTOR PROYECTOR INFOCUS LP600	21,951.37
91	EQCO0419	PANTALLA PANTALLA DALITE B213*213	2,127.05
92	EQCO0423	REGULADOR TRIPP-LITE OMNIPRO500 REGULADOR TRIPP-LITE OMNIPRO500 TRIPP LITE OMNIPRO 500	1,352.00
93	EQCO0426	IMPRESORA LASER IMPRESORA LASER HP 1300	3,825.00
94	EQCO0429	NO BREAK TRIPP LITE NO BREAK OFICE 500	1,480.00
95	EQCO0432	CPU CPU DELL GX520 1SL181 GRIS DELL GX520	11,328.75
96	EQCO0433	MONITOR MONITOR 1505FP, DELL DELL 1505FP	0.00
97	EQCO0436	MONITOR MONITOR 1505FP, DELL 58U-GAVF DELL 1505FP	0.00
98	EQCO0437	TECLADO SN:CN0W76463717257D070S PARA COMPUTADORA DELL X	0.00
99	EQCO0438	CPU CPU DELL GX520 6SL181 NEGRO DELL GX520	11,328.75
100	EQCO0439	MONITOR MONITOR 1505FP, DELL DELL 1505FP	0.00
101	EQCO0440	TECLADO MODULO 7 TECLADO CXN:USB DELL X	0.00
102	EQCO0441	CPU CPU DELL GX520 DELL GX520	11,328.75
103	EQCO0443	TECLADO TECLADO DELL DELL X	0.00
104	EQCO0444	CPU CPU DELL GX520 DELL GX520	11,328.75

**Sistema Estatal de Evaluación**  
**Relación de Bienes que Componen su Patrimonio**  
**Instituto de Crédito Educativo del Estado de Sonora**  
**del 1 de Julio al 30 de Septiembre de 2015**  
**(pesos)**

ETCA-IV-16

TRIMESTRE: TERCERO DE 2015

<b>Código</b>	<b>Descripción del Bien</b>	<b>Valor <u>EN</u> <u>LIBROS</u></b>	
105	EQCO0445	MONITOR MONITOR 1505FP, DELL DELL 1505FP	0.00
106	EQCO0446	TECLADO TECLADO DELL DELL X	0.00
107	EQCO0447	CPU CPU DELL GX520 DELL GX520	11,328.75
108	EQCO0448	MONITOR MONITOR 1505FP, DELL DELL 1505FP	0.00
109	EQCO0449	TECLADO TECLADO DELL CNOW76463717257D06LK X	0.00
110	EQCO0450	FIP TRIPPLITE . OMNI SMART 675	1,683.00
111	EQCO0450	CPU CPU DELL GX520 DELL GX520	11,328.75
112	EQCO0451	MONITOR MONITOR 1505FP, DELL 58UGB3C DELL 1505FP	0.00
113	EQCO0453	CPU CPU DELL GX520 DELL GX520	11,328.75
114	EQCO0454	MONITOR MONITOR 1505FP, DELL DELL 1505FP	0.00
115	EQCO0455	FIP TRIPPLITE . OMNISMART 675	1,683.00
116	EQCO0455	TECLADO TECLADO DELL DELL X	0.00
117	EQCO0456	CPU CPU DELL GX520 DELL GX520	11,328.75
118	EQCO0457	MONITOR MONITOR 1505FP, DELL DELL 1505FP	0.00
119	EQCO0458	TECLADO TECLADO DELL DELL X	0.00
120	EQCO0459	CPU CPU DELL GX520 DELL GX520	11,328.75
121	EQCO0460	MONITOR MONITOR 1505FP, DELL DELL 1505FP	0.00
122	EQCO0461	TECLADO TECLADO DELL DELL X	0.00
123	EQCO0462	CPU CPU DELL GX520 DELL GX520	11,328.75
124	EQCO0463	FIP OMNISMART 675 TRIPPLITE .	2,113.00
125	EQCO0463	MONITOR MONITOR 1505FP, DELL DELL 1505FP	0.00
126	EQCO0464	FIP OMNISMART 675 TRIPPLITE .	2,113.00
127	EQCO0464	TECLADO TECLADO DELL DELL X	0.00
128	EQCO0465	FIP OMNISMART 675 TRIPPLITE .	2,113.00
129	EQCO0465	CPU CPU DELL GX520 DELL GX520	11,328.75
130	EQCO0466	REGULADOR REGULADOR VOLTAJE TRIPLE OMNI SMART 675	2,113.00
131	EQCO0466	MONITOR MONITOR 1505FP, DELL 58UGAWL DELL 1505FP	0.00
132	EQCO0467	FIP TRIPPLITE . OMNI SMART 675	2,113.00
133	EQCO0467	CPU CPU DELL GX520 DELL GX520	11,328.75
134	EQCO0468	FIP TRIPPLITE . OMNISMART 675	2,113.00
135	EQCO0468	MONITOR MONITOR 1505FP, DELL DELL 1505FP	0.00
136	EQCO0469	TECLADO TECLADO DELL DELL X	0.00
137	EQCO0470	CPU CPU DELL GX520 DELL GX520	11,328.75
138	EQCO0471	TECLADO TECLADO MARCA DELL DELL X	0.00
139	EQCO0472	CPU CPU DELL GX520 DELL GX520	11,328.75
140	EQCO0473	MONITOR MONITOR 1505FP, DELL 58UGAWZ DELL 1505FP	0.00
141	EQCO0474	TECLADO TECLADO DELL DELL X	0.00
142	EQCO0475	CPU CPU DELL GX520 DELL GX520	11,328.75
143	EQCO0476	MONITOR MONITOR 1505FP, DELL DELL 1505FP	0.00
144	EQCO0477	TECLADO DE COMPUTADORA TECLADO DELL DELL X	0.00
145	EQCO0478	CPU CPU DELL GX520 DELL GX520	11,328.75
146	EQCO0479	MONITOR MONITOR 1505FP, DELL DELL 1505FP	0.00
147	EQCO0480	CPU CPU DELL GX520 DELL GX520	11,328.75
148	EQCO0481	MONITOR MONITOR 1505FP, DELL DELL 1505FP	1.00
149	EQCO0482	TECLADO TECLADO DELL 257D06VW DELL X	0.00
150	EQCO0483	CPU DELL GX520 DELL GX520	11,328.75
151	EQCO0484	MONITOR MONITOR 1505FP, DELL DELL 1505FP	0.00
152	EQCO0485	TECLADO TECLADO DELL DELL X	0.00
153	EQCO0486	CPU CPU DELL GX520 DELL GX520	11,328.75
154	EQCO0487	MONITOR MONITOR 1505FP, DELL DELL 1505FP	0.00
155	EQCO0488	TECLADO TECLADO DELL DELL X	0.00
156	EQCO0489	MONITOR MONITOR 1505FP, DELL DELL 1505FP	0.00
157	EQCO0490	IMPRESORA IMPRESORA HP 1320	3,735.00

**Sistema Estatal de Evaluación**  
**Relación de Bienes que Componen su Patrimonio**  
**Instituto de Crédito Educativo del Estado de Sonora**  
**del 1 de Julio al 30 de Septiembre de 2015**  
**(pesos)**

ETCA-IV-16

TRIMESTRE: TERCERO DE 2015

Código	Descripción del Bien	Valor <u>EN</u> <u>LIBROS</u>	
158	EQCO0491	MESA PARA IMPRESORA CON ENTREPAÑOS GRIS CON NEGRO .	847.80
159	EQCO0491	IMPRESORA IMPRESORA DELL 1320	3,735.00
160	EQCO0492	IMPRESORA HP LASERJET HP 1320	3,735.00
161	EQCO0493	IMPRESORA IMPRESORA HP 1320	3,735.00
162	EQCO0494	IMPRESORA IMPRESORA HP 1320	3,735.00
163	EQCO0495	IMPRESORA IMPRESORA HP 1320	3,735.00
164	EQCO0496	IMPRESORA IMPRESORA HP 1320	3,735.00
165	EQCO0497	IMPRESORA IMPRESORA HP LASERJET 1320 HP X	3,735.00
166	EQCO0498	FIP TRIPPLITE . OMNI SMART 675	2,113.00
167	EQCO0498	IMPRESORA IMPRESORA HP 1320	3,735.00
168	EQCO0499	IMPRESORA IMPRESORA HP 5650	805.00
169	EQCO0500	IMPRESORA LASERJET HP 4350 HP 4350	20,059.00
170	EQCO0501	IMPRESORA IMPRESORA HP HP 4350	20,059.00
171	EQCO0502	IMPRESORA IMPRESORA HP LASERJET 4350 HP 4350	20,059.00
172	EQCO0503	SCANNER SCANNER HP 5590	3,855.00
173	EQCO0504	SCANNER SCANNER HP X	3,855.00
174	EQCO0506	FIP TRIPPLITE . OMNI SMART 675	2,113.00
175	EQCO0506	TECLADO TECLADO DELL DELL X	0.00
176	EQCO0507	FIP TRIPPLITE . OMNI SMART 675	2,113.00
177	EQCO0508	TECLADO TECLADO DELL DELL X	0.00
178	EQCO0509	RACK NEGRO . .	3,776.80
179	EQCO0510	RACK NEGRO . .	3,776.80
180	EQCO0510	REGULADOR REGULADOR TRIPPLITE TRIPPLITE X	1,740.00
181	EQCO0512	IMPRESORA IMPRESORA EPSON X	4,450.00
182	EQCO0513	TECLADO TECLADO DELL DELL XXX	0.00
183	EQCO0514	CPU CPU DELL GX520 DELL GX520	11,328.75
184	EQCO0517	IMPRESORA LASER 4050N RED HP .	15,899.00
185	EQCO0519	6 CONTACTOS,3 UPS DE 500 VA 6 CONTACTOS,3 UPS DE 500 VA TRIPP-LITE OFFICE 500	1,740.00
186	EQCO0521	6 CONTACTOS, 3 UPS 500 VA 6 CONTACTOS, 3 UPS 500 VA TRIPP-LITE OFFICE 500	1,740.00
187	EQCO0522	6 CONTACTOS , 3UPS,500 VA 6 CONTACTOS , 3UPS,500 VA TRIPP-LITE OFFICE 500	1,740.00
188	EQCO0523	MONITOR MONITOR 58UGAWO DELL 1505FP	0.00
189	EQCO0526	SCANNER 3400C HP .	1,450.00
190	EQCO0528	SCANNER 6350C HP JETADF C7670A	5,099.00
191	EQCO0531	1 IMPRESORA DE MATRIZ DE PUNTO EPSON FX 890	4,180.00
192	EQCO0532	1 IMPRESORA LASERJET HP 4350	25,090.00
193	EQCO0533	1 IMPRESORA LASER JET HP 2015	4,170.00
194	EQCO0535	FIP CON REG ELECTRONICO DE VOL INTEGRADO TRIPPLITE OMNISMART 700VA	1,729.00
195	EQCO0535	1 SERVIDOR SERVIDOR PRINCIPAL HP DL 360G5	84,588.98
196	EQCO0536	FIP CON REGULADOR ELECTRONICO DE VOLTAJE INTEGRADO DE 17 MIN. TRIPPLITE OMNISMART 700VA	1,729.00
197	EQCO0536	NO BREAK NO BREAK TRIPP-LITE SMART 550 USB SMART X	2,100.00
198	EQCO0538	IMPRESORA LASERJET HP 2015DN HP P2015DN	5,449.00
199	EQCO0539	FIP C/ VOLTAJE INTEG DE 17 MIN OMNISMART 700 VA .	1,729.00
200	EQCO0542	FIP TRIPPLITE . S03607	10,150.00
201	EQCO0543	REGULADOR LC 1200 VA TRIPPLITE .	1,365.00
202	EQCO0544	REGULADOR DE VOLTAJE TRIPPLITE . LC 1200 VA	1,365.00
203	EQCO0544	NO BREAK NO BREAK TRIPP-LITE SMART 550 USB SMART 550 USB	2,350.00
204	EQCO0545	IMPRESORA IMPRESORA EPSON FX-890 EPSON FX-890	6,650.00
205	EQCO0546	NO BREAK SMART UPS DE 2200 VA, NEGRO AMERICAN POWER XX	0.00
206	EQCO0547	NO BREAK MICRO SR 800, METALICO SOLA BASIC XXX	1,355.00
207	EQCO0549	NO BREAK MICRO SR 800, NEGRO, METALICO SOLA BASIC XXX	1,355.00
208	EQCO0550	1 NO BREAK MICRO SR 800 SOLA BASIC XXX	1,355.00
209	EQCO0551	1 NO BREAK MICRO SR 800 SOLA BASIC XXX	1,355.00
210	EQCO0552	1 NO BREAK MICRO SR 800 SOLA BASIC XXX	1,355.00

**Sistema Estatal de Evaluación**  
**Relación de Bienes que Componen su Patrimonio**  
**Instituto de Crédito Educativo del Estado de Sonora**  
**del 1 de Julio al 30 de Septiembre de 2015**  
**(pesos)**

ETCA-IV-16

TRIMESTRE: TERCERO DE 2015

<b>Código</b>	<b>Descripción del Bien</b>	<b>Valor <u>EN</u> <u>LIBROS</u></b>	
211	EQCO0553	1 NO BREAK REGULADOR MICRO SR 800 SOLA BASIC XXX	1,355.00
212	EQCO0554	1 NO BREAK MICRO SR 800 SOLA BASIC XXX	1,355.00
213	EQCO0555	1 NO BREAK MICRO SR 800 SOLA BASIC XXX	1,355.00
214	EQCO0556	1 NO BREAK MICRO SR 800 SOLA BASIC XXX	1,355.00
215	EQCO0557	1 NO BREAK MICRO SR 800 SOLA BASIC XXX	1,355.00
216	EQCO0558	1 NO BREAK MICRO SR 800 SOLA BASIC XXX	1,355.00
217	EQCO0559	1 NO BREAK MICRO SR 800 SOLA BASIC XXX	1,355.00
218	EQCO0560	1 NO BREAK MICRO SR 800 SOLA BASIC XXX	1,355.00
219	EQCO0561	1 NO BREAK REGULADOR, MICRO SR 800 SOLA BASIC XXX	1,355.00
220	EQCO0562	1 NO BREAK FIP, MICRO SR 800, SOLA BASIC, XXX SOLA BASIC SR 800	1,355.00
221	EQCO0563	1 NO BREAK REGULADOR MICRO SR 800 SOLA BASIC XXX	1,355.00
222	EQCO0564	1 NO BREAK MICRO SR 800 SOLA BASIC XXX	1,355.00
223	EQCO0565	REGULADOR 1 NO BREAK MICRO SR 800 SOLA BASIC XXX	1,355.00
224	EQCO0566	1 NO BREAK MICRO SR 800 SOLA BASIC XXX	1,355.00
225	EQCO0567	1 NO BREAK MICRO SR 800 SOLA BASIC XXX	1,355.00
226	EQCO0568	1 NO BREAK MICRO SR 800 SOLA BASIC XXX	1,355.00
227	EQCO0569	1 NO BREAK MICRO SR 800 SOLA BASIC XXX	1,355.00
228	EQCO0570	CAMARA DIGITAL CAMARA DIGITAL, MAS 1 MEMORY STICK DUO SONY DSC-W190/SC E33	2,577.59
229	EQCO0571	BASE NEGRA BASE NEGRA HIGTECH ESCRITORIO	720.00
230	EQCO0571	IMPRESORA IMPRESORA HP LASERJET HP 4515N	33,129.00
231	EQCO0572	MESA P COMPUTADORA HIGTECH BASE NEGRA	720.00
232	EQCO0572	TECLADO TECLADO MULTIMEDIA USB MULTIMEDIA COM-635	224.14
233	EQCO0573	MESA P COMPUTADORA HIGTECH BASE NEGRA	930.00
234	EQCO0573	ESCANER ESCANER HP SCANJET G2410 HP SCANJET G2410	1,119.83
235	EQCO0575	IMPRESORA IMPRESORA TERMICA EC LINE EC5890X	1,384.60
236	EQCO0576	IMPRESORA IMPRESORA TERMICA EC LINE EC 5890X	1,384.60
237	EQCO0577	CAMARA DIGITAL FOTOGRAFICA CAMARA DIGITAL SAMSUNG ES-80 NEGRA SAMSUNG EC-ES80ZBPMX	853.45
238	EQCO0578	CPU HP 8200 HP HP 8200	17,634.00
239	EQCO0579	MONITOR HP LE1901 W, 3CQ129B L40, FLAT SCREEN 19" WIDE HP HP LE1901W	0.00
240	EQCO0580	TECLADO TECLADO DE COMPUTADORA HP BAUHROMVB0W C9H	0.00
241	EQCO0581	CPU HP 8200 HP HP 8200	17,634.00
242	EQCO0582	MONITOR HP LE1901 W, 3CQ129B L2V, FLAT SCREEN 19" WIDE HP HP LE1901 W	0.00
243	EQCO0583	TECLADO BAUHROMVB0W C79 HP BAUHROMVB0W C79	0.00
244	EQCO0584	CPU HP 8200, MXL4206 NT HP 17,634.00	17,634.00
245	EQCO0585	MONITOR HP LE1901W, 3CQ129B L3H, FLAT SCREEN 19" WIDE HP HP LE1901W	0.00
246	EQCO0586	TECLADO BAUHROMVB0W 72W HP BAUHROMVB0W 72W	0.00
247	EQCO0587	ARCHIVERO 2 CAJONES . .	345.00
248	EQCO0587	CPU HP 8200 MXL4206 P3 HP HP 8200	17,634.00
249	EQCO0588	ARCHIVERO 2 CAJONES . .	345.00
250	EQCO0588	TECLADO BAUHROMVB0W C77 HP BAUHROMVB0W C77	0.00
251	EQCO0589	ARCHIVERO 2 CAJONES . .	345.00
252	EQCO0589	MONITOR HP LE 1901W, 3CQ129B KNZ, FLAT SCREEN 19" WIDE HP HP LE 1901W	0.00
253	EQCO0590	MESA P COMPUTADORA . .	582.18
254	EQCO0590	CPU HP 8200, MXL4206 NS HP HP 8200	17,634.00
255	EQCO0591	TECLADO BAUHROMVB0WAYB HP BAUHROMVB0WAYB	0.00
256	EQCO0592	SNAP SERVER . 4100	34,859.36
257	EQCO0592	MONITOR HP LE1901W, 3CQ129B LCJ, FLAT SCREEN 19" WIDE HP HP LE1901W,	0.00
258	EQCO0593	SNAP SERVER . 4100	34,859.36
259	EQCO0593	MONITOR HP LE1901W, 3CQ129B KPQ, FLAT SCREEN 19" WIDE HP HP LE1901W	0.00
260	EQCO0594	CPU HP 8200, MXL4206 P1 HP HP 8200	17,634.00
261	EQCO0595	EQUIPO DE COMUNICACION SISTEMA DE VOZ CISCO 1750	21,721.47
262	EQCO0595	TECLADO BAUHROMVB0W C75 HP BAUHROMVB0W C75	0.00
263	EQCO0596	IMPRESORA HP LASERJET 4515X, CNDYC53293 HP HP LASERJET 4515X	25,670.00

**Sistema Estatal de Evaluación**  
**Relación de Bienes que Componen su Patrimonio**  
**Instituto de Crédito Educativo del Estado de Sonora**  
**del 1 de Julio al 30 de Septiembre de 2015**  
**(pesos)**

ETCA-IV-16

TRIMESTRE: TERCERO DE 2015

Código	Descripción del Bien	Valor <u>EN</u> <u>LIBROS</u>	
264	EQCO0597	IMPRESORA LASER JET 1200 HP C7044A	4,400.00
265	EQCO0597	REGULADOR DE VOLTAJE P 1000 POWER SAVING BLACK UPS, S3B1125X APC P 1000 POWER SAVING BLACK UPS	2,490.00
266	EQCO0598	FUENTE DE PODER P 1000 POWER SAVING BLACK UPS, S3B1125X APC P 1000 POWER SAVING BLACK UPS	2,490.00
267	EQCO0599	IMPRESORA LASER JET 4100N HP C8050A	17,950.00
268	EQCO0599	FUENTE DE PODER P 1000 POWER SAVING BACK UPS, S3B1125X APC P 1000 POWER SAVING BACK UPS	2,490.00
269	EQCO0600	FUENTE DE PODER P 1000 POWER SAVING BACK UPS, S3B1125X28741 APC P 1000 POWER SAVING BACK UPS	2,490.00
270	EQCO0601	FUENTE DE PODER P 1000 POWER SAVING BACK UPS, S3B1125X14802 APC P 1000 POWER SAVING BACK UPS	2,490.00
271	EQCO0602	FUENTE DE PODER P 1000 POWER SAVING BACK UPS, S3B1125X28700 APC P 1000 POWER SAVING BACK UPS	2,490.00
272	EQCO0603	FUENTE DE PODER P 1000 POWER SAVING BACK UPS, S3B1125X28748 APC P 1000 POWER SAVING BACK UPS	2,490.00
273	EQCO0604	PENTIUM IV PENTIUM IV ACER 5200	0.00
274	EQCO0604	MONITOR DELL, 36UC86A DELL X	0.00
275	EQCO0605	CPU DELL OPTIPLEX GX-520 DELL X	11,328.75
276	EQCO0606	TECLADO CN-0W7646-37172-57D-067P DELL X	0.00
277	EQCO0607	CPU HP 8200, TORRE HP HP 8200,	17,634.00
278	EQCO0608	TECLADO NEGRO/GRIS HP KU-0316	0.00
279	EQCO0609	MONITOR HP LE1901 W, 3CQ129BL2W, FLAT SCREEN 19" WIDE HP LE1901W	0.00
280	EQCO0610	CPU TORRE CORE I7 HP HP 8200	17,634.00
281	EQCO0611	TECLADO NEGRO/GRIS HP KU-0316	0.00
282	EQCO0612	MONITOR HP LE1901 W, 3CQ129BL1H, FLAT SCREEN 19" WIDE HP LE1901W	0.00
283	EQCO0614	FORTINET FIREWALL FORTINET ROUTER FIREWALL UTM FORTIGATE FG 310B UTM FORTIGA TE FG310B	397,112.08
284	EQCO0615	CPU PROCESADOR INTEL CORE 5, DD DE 500 HEWLETT PACKARD O HP HO COMPAQ PRO 6300 SFF PC	16,423.28
285	EQCO0616	CPU HP PROCESADOR INTEL CORE 5, DD DE 500 HEWLETT PACKARD O HOHP HP COMPAQ PRO 6300 SFF PC	16,423.28
286	EQCO0617	CPU PROCESADOR INTEL CORE 5, DD DE 500 HEWLETT PACKARD O HP HP COMPAQ PRO 6300 SFF PC	16,423.28
287	EQCO0618	CPU PROCESADOR INTEL CORE 5, DD DE 500 HEWLETT PACKARD O HP HP COMPAQ PRO 6300 SFF PC	16,423.28
288	EQCO0619	CPU PROCESADOR INTEL CORE 5, DD DE 500 HEWLETT PACKARD O HP HP COMPAQ PRO 6300 SFF PC	16,423.28
289	EQCO0620	CPU PROCESADOR INTEL CORE 5, DD DE 500 HEWLETT PACKARD O HP HPCOMPAQ PRO 6300 SFF PC	16,423.28
290	EQCO0621	CPU PROCESADOR INTEL CORE 5, DD DE 500 HEWLETT PACKARD O HP HP COMPAQ PRO 6300 SFF PC	16,423.28
291	EQCO0622	CPU PROCESADOR INTEL CORE 5, DD DE 500 HEWLETT PACKARD O HP HP COMPAQ PRO 6300 SFF PC	16,423.28
292	EQCO0623	CPU PROCESADOR INTEL CORE 5, DD DE 500 HEWLETT PACKARD O HP HP COMPAQ PRO 6300 SFF PC	16,423.28
293	EQCO0624	CPU PROCESADOR INTEL CORE 5, DD DE 500 HEWLETT PACKARD O HP HP COMPAQ PRO 6300 SFF PC	16,423.28
294	EQCO0625	FIP TRIPPLITE TRIPP LITE SMARTPRO 700	1,449.00
295	EQCO0625	CPU PROCESADOR INTEL CORE 5, DD DE 500 HEWLETT PACKARD O HP HP COMPAQ PRO 6300 SFF PC	16,423.28
296	EQCO0626	FIP TRIPPLITE . SMART PRO 700	1,449.00
297	EQCO0626	CPU PROCESADOR INTEL CORE 5, DD DE 500 HEWLETT PACKARD O HP HP COMPAQ PRO 6300 SFF PC	16,423.28
298	EQCO0627	FIP TRIPPLITE . SMART PRO 700	1,449.00
299	EQCO0627	CPU PROCESADOR INTEL CORE 5, DD DE 500 HEWLETT PACKARD O HP HP COMPAQ PRO 6300 SFF PC	16,423.28
300	EQCO0628	FIP TRIPPLITE TRIPP LITE SMART PRO 700	1,449.00
301	EQCO0628	CPU PROCESADOR INTEL CORE 5, DD DE 500 HEWLETT PACKARD O HP HP COMPAQ PRO 6300 SFF PC	16,423.28
302	EQCO0629	CPU PROCESADOR INTEL CORE 5, DD DE 500 HEWLETT PACKARD O HP HP COMPAQ PRO 6300 SFF PC	16,423.28
303	EQCO0630	CPU PROCESADOR INTEL CORE 5, DD DE 500 HEWLETT PACKARD O HP HP COMPAQ PRO 6300 SFF PC	16,423.28
304	EQCO0631	CPU PROCESADOR INTEL CORE 5, DD DE 500 HEWLETT PACKARD O HP HP COMPAQ PRO 6300 SFF PC	16,423.28
305	EQCO0632	REGULADOR DE VOLTAJE REGULADOR DE VOLTAJE TRIPP LITE SMART PRO 700	1,449.00
306	EQCO0632	CPU PROCESADOR INTEL CORE 5, DD DE 500 HEWLETT PACKARD O HP HP COMPAQ PRO 6300 SFF PC	16,423.28
307	EQCO0633	FIP 8 CONTACTOS NEGRO SMART PRO 3000	9,399.00
308	EQCO0633	CPU PROCESADOR INTEL CORE 5, DD DE 500 HEWLETT PACKARD O HP HP COMPAQ PRO 6300 SFF PC	16,423.28
309	EQCO0634	TECLADO TECLADO EN ESPAÑOL HEWLETT PACKARD O HP HP KU-0316	0.00
310	EQCO0635	TECLADO TECLADO EN ESPAÑOL HEWLETT PACKARD O HP HP KU-0316	0.00
311	EQCO0636	TECLADO TECLADO EN ESPAÑOL HEWLETT PACKARD O HP HP KU-0316	0.00
312	EQCO0637	BOCINAS MULTIMEDIA (DIGITALIZACIÓN) USAP 695 SPEAKER SYSTEM	0.00
313	EQCO0637	TECLADO TECLADO EN ESPAÑOL HEWLETT PACKARD O HP HP KU-0316	0.00
314	EQCO0638	TECLADO TECLADO EN ESPAÑOL HEWLETT PACKARD O HP HP KU-0316	0.00
315	EQCO0639	TECLADO TECLADO EN ESPAÑOL HEWLETT PACKARD O HP HP KU-0316	0.00
316	EQCO0640	TECLADO DE COMPUTADORA ACER . 5200	0.00



**Sistema Estatal de Evaluación**  
**Relación de Bienes que Componen su Patrimonio**  
**Instituto de Crédito Educativo del Estado de Sonora**  
**del 1 de Julio al 30 de Septiembre de 2015**  
**(pesos)**

ETCA-IV-16

TRIMESTRE: TERCERO DE 2015

Código	Descripción del Bien	Valor <u>EN</u> <u>LIBROS</u>	
317	EQCO0640	TECLADO TECLADO EN ESPAÑOL HEWLETT PACKARD O HP HP KU-0316	0.00
318	EQCO0641	BOCINAS MULTIMEDIA USAP 695 SPEAKER SYSTEM	0.00
319	EQCO0641	TECLADO TECLADO EN ESPAÑOL HEWLETT PACKARD O HP HP KU-0316	0.00
320	EQCO0642	TECLADO TECLADO EN ESPAÑOL HEWLETT PACKARD O HP HP KU-0316	0.00
321	EQCO0643	MESA P IMPRESORA . .	1,150.00
322	EQCO0643	TECLADO TECLADO EN ESPAÑOL HEWLETT PACKARD O HP HP KU-0316	0.00
323	EQCO0644	MESA P IMPRESORA . .	1,150.00
324	EQCO0644	TECLADO TECLADO EN ESPAÑOL HEWLETT PACKARD O HP HP KU-0316	0.00
325	EQCO0645	TECLADO TECLADO EN ESPAÑOL HEWLETT PACKARD O HP HP KU-0316	0.00
326	EQCO0646	TECLADO TECLADO EN ESPAÑOL HP HEWLETT PACKARD O HP HP KU-0316	0.00
327	EQCO0647	TECLADO TECLADO EN ESPAÑOL HEWLETT PACKARD O HP HP KU-0316	0.00
328	EQCO0648	TECLADO TECLADO EN ESPAÑOL HEWLETT PACKARD O HP HP KU-0316	0.00
329	EQCO0649	TECLADO TECLADO EN ESPAÑOL HEWLETT PACKARD O HP HP KU-0316	0.00
330	EQCO0650	FIP MICRO SR DE 480 VA SOLA BASIC .	1,298.50
331	EQCO0650	TECLADO TECLADO EN ESPAÑOL HEWLETT PACKARD O HP HP KU-0316	0.00
332	EQCO0651	FIP SOLA BASIC . .	1,298.50
333	EQCO0651	TECLADO TECLADO EN ESPAÑOL HEWLETT PACKARD O HP HP KU-0316	0.00
334	EQCO0652	SWITCH ETHERNET 24 PUERTOS 3 COM SUPER STACK 4400	11,421.90
335	EQCO0652	TECLADO TECLADO EN ESPAÑOL HEWLETT PACKARD O HP HP KU-0316	0.00
336	EQCO0653	MONITOR MONITOR LCD DE 18.5" A COLOR HEWLETT PACKARD O HP HP LV1911	0.00
337	EQCO0654	MONITOR HP MONITOR LCD DE 18.5" A COLOR HEWLETT PACKARD O HP HP LV1911	0.00
338	EQCO0655	MONITOR MONITOR LCD DE 18.5" A COLOR HEWLETT PACKARD O HP HP LV1911	0.00
339	EQCO0656	IMPRESORA DESKJET . 5550	2,580.50
340	EQCO0656	MONITOR MONITOR LCD DE 18.5" A COLOR HEWLETT PACKARD O HP HP LV1911	0.00
341	EQCO0657	MONITOR MONITOR LCD DE 18.5" A COLOR HEWLETT PACKARD O HP HP LV1911	0.00
342	EQCO0658	MONITOR MONITOR LCD DE 18.5" A COLOR HEWLETT PACKARD O HP HP LV1911	0.00
343	EQCO0659	MONITOR MONITOR LCD DE 18.5" A COLOR HEWLETT PACKARD O HP HP LV1911	0.00
344	EQCO0660	MONITOR MONITOR LCD DE 18.5" A COLOR HEWLETT PACKARD O HP HP LV1911	0.00
345	EQCO0661	COMPUTADORA YHINKPAD A31 IBM .	27,393.00
346	EQCO0661	MONITOR MONITOR LCD DE 18.5" A COLOR HEWLETT PACKARD O HP HP LV1911	0.00
347	EQCO0662	THINKPAD PORTATIL IBM A31	25,235.00
348	EQCO0662	MONITOR MONITOR LCD DE 18.5" A COLOR HEWLETT PACKARD O HP HP LV1911	0.00
349	EQCO0663	IMPRESORA BJC85 CANON .	2,326.50
350	EQCO0663	MONITOR MONITOR LCD DE 18.5" A COLOR HEWLETT PACKARD O HP HP LV1911	0.00
351	EQCO0664	DRIVE DE 3 1/2 IBM EXTERNO USB	1,225.00
352	EQCO0664	MONITOR MONITOR LCD DE 18.5" A COLOR HEWLETT PACKARD O HP HP LV1911	0.00
353	EQCO0665	DRIVE DE 3 1/2 IBM EXTERNO USB	1,225.00
354	EQCO0665	MONITOR MONITOR LCD DE 18.5" A COLOR HEWLETT PACKAERD O HP HP LV1911	0.00
355	EQCO0666	MONITOR MONITOR LCD DE 18.5" A COLOR HEWLETT PACKARD O HP HP LV1911	0.00
356	EQCO0667	NO BREAK SOLA BASIC 800 VA . .	1,788.00
357	EQCO0667	MONITOR MONITOR LCD DE 18.5" A COLOR HEWLETT PACKARD O HP HP LV1911	0.00
358	EQCO0668	BOCINAS MULTIMEDIA . B2	0.00
359	EQCO0668	MONITOR MONITOR LCD DE 18.5" A COLOR HEWLETT PACKARD O HP HP LV1911	0.00
360	EQCO0669	BOCINAS MULTIMEDIA . B2	0.00
361	EQCO0669	MONITOR MONITOR LCD DE 18.5" A COLOR HEWLETT PACKARD O HP HP LV1911	0.00
362	EQCO0670	BOCINAS MULTIMEDIA . B2	0.00
363	EQCO0670	MONITOR MONITOR LCD DE 18.5" A COLOR HEWLETT PACKARD O HP HP LV1911	0.00
364	EQCO0671	MONITOR MONITOR LCD DE 18.5 A COLOR HEWLETT PACKARD O HP HP LV1911	0.00
365	EQCO0672	RACK 4 PATAS APC X NEGRO	8,595.00
366	EQCO0673	FUENTE DE PODER UPS RT5000 MONTAJE EN RACK DE 5KVA APC SURTD5000XLT	99,238.00
367	EQCO0674	IMPRESORA 603M MONOCROMATICA DE 60 PPM HP M603DN	53,354.20
368	EQCO0675	FUENTE DE PODER UPS DE 800 VA APC BX800	1,769.00
369	EQCO0676	FUENTE DE PODER APC DE 800VA UPS BX800	1,769.00

**Sistema Estatal de Evaluación**  
**Relación de Bienes que Componen su Patrimonio**  
**Instituto de Crédito Educativo del Estado de Sonora**  
**del 1 de Julio al 30 de Septiembre de 2015**  
**(pesos)**

ETCA-IV-16

TRIMESTRE: TERCERO DE 2015

Código		Descripción del Bien	Valor <u>EN</u> <u>LIBROS</u>
370	EQCO0677	FUENTE DE PODER UPS DE 800VA APC BX800	1,769.00
371	EQCO0678	MONITOR PLANO DELL LCD/E151FPP	0.00
372	EQCO0678	FUENTE DE PODER UPS DE 800VA UPS BX800	1,769.00
373	EQCO0679	TECLADO DE COMPUTADORA DELL .	0.00
374	EQCO0679	FUENTE DE PODER UPS DE 800UVA APC BX800	1,769.00
375	EQCO0680	FUENTE DE PODER UPS 800VA APC BX800	1,769.00
376	EQCO0681	IMPRESORA 603M MONOCROMATICA DE 60 PPM HP M603DN	53,354.20
377	EQCO0682	ADAPTADOR DE TELEFONO FAX ADAPTADOR FAX DE TELEFONO ANALOGICO CISCO SPA122	1,266.72
378	EQCO0683	ADAPTADOR DE TELEFONO FAX ADAPTADOR FAX DE TELEFONO ANALOGICO CISCO SPA123	1,266.72
379	EQCO0684	ADAPTADOR DE TELEFONO FAX ADAPTADOR FAX DE TELEFONO ANALOGICO CISCO SPA124	1,266.72
380	EQCO0685	ADAPTADOR DE TELEFONO FAX ADAPTADOR FAX DE TELEFONO ANALOGICO CISCO SPA125	1,266.72
381	EQCO0686	ADAPTADOR DE TELEFONO FAX ADAPTADOR FAX DE TELEFONO ANALOGICO CISCO SPA126	1,266.72
382	EQCO0687	CONMUTADOR TELEFONICO CONMUTADOR TELEFONICO-CONTROL UNIT CAPACIDAD .OFIC.OBREGON AVAYA IP	307,068.80
383	EQCO0688	TERMINAL IP 1603SW I TERMINAL IP 1603SW I AVAYA XX	2,487.23
384	EQCO0689	TERMINAL IP 1603SW I TERMINAL IP 1603SW I AVAYA XX	2,487.23
385	EQCO0690	TERMINAL IP 1603SW I TERMINAL IP 1603SW I AVAYA XX	2,487.23
386	EQCO0691	TERMINAL IP 1603SW I TERMINAL IP 103SW I AVAYA XX	2,487.23
387	EQCO0692	FIP REGULADOR DE VOLTAJE OMNISTAR 700	1,829.00
388	EQCO0692	TERMINAL IP 1603SW I TERMINAL IP 1603SW I AVAYA XX	2,487.23
389	EQCO0693	FIP TRIPPLITE OMNISMART 700	1,829.00
390	EQCO0693	TERMINAL IP 1603SW I TERMINAL IP 1603SW I AVAYA XX	2,487.23
391	EQCO0694	BOCINAS MULTIMEDIA GRIS .	0.00
392	EQCO0694	TERMINAL IP 1603SW I TERMINAL IP 1603SW I AVAYA XX	2,487.23
393	EQCO0695	BOCINAS MULTIMEDIA . .	0.00
394	EQCO0695	TERMINAL IP 1603SW I TERMINAL IP 1603SW I AVAYA XX	2,487.23
395	EQCO0696	MULTIMEDIA MULTIMEDIA . .	0.00
396	EQCO0696	TERMINAL IP 1603SW I TERMINAL IP 1603SW I AVAYA XX	2,487.23
397	EQCO0697	FIP TRIPPLITE OMNISMART .	1,829.00
398	EQCO0697	TELEFONO TELEFONO DIGITAL ( TD) MARCA AVAYA DEC TERMINAL IP 1603SW 1..MODELO XX AVAYA XX	2,487.23
399	EQCO0698	FIP REGULADOR DE VOLTAJE OMNISMART 00	1,829.00
400	EQCO0698	TERMINAL IP 1603SW I TERMINAL IP 1603SW I AVAYA XX	2,487.23
401	EQCO0699	TERMINAL IP 1603SW I TERMINAL IP 1603SW I AVAYA XX	2,487.23
402	EQCO0700	TERMINAL IP 1603SW I TERMINAL 1603SW I AVAYA XX	2,487.23
403	EQCO0701	TERMINAL IP 1603SW I TERMINAL IP 1603SW I AVAYA XX	2,487.23
404	EQCO0702	TRIPPLITE OMNI SMART . .	1,829.00
405	EQCO0702	TERMINAL IP 1603SW I TERMINAL IP 1603SW I AVAYA XX	2,487.23
406	EQCO0703	FIP TRIPPLITE OMNISMART .	1,829.00
407	EQCO0703	TERMINAL IP 1603SW I TERMINAL IP 1603SW I AVAYA XX	2,487.23
408	EQCO0704	TERMINAL IP 1603SW I TERMINAL IP 1603SW I AVAYA XX	2,487.23
409	EQCO0705	TERMINAL IP 1603SW I TERMINAL IP 1603SW I AVAYA XX	2,487.23
410	EQCO0706	TERMINAL IP 1603SW I TERMINAL IP 1603SW 1 AVAYA XX	2,487.23
411	EQCO0707	SWITCH 3 COM . 3300	0.00
412	EQCO0707	TERMINAL IP 1603SW I TERMINAL IP 1603SW I AVAYA XX	2,487.23
413	EQCO0708	TERMINAL IP 1603SW I TERMINAL IP 1603SW I AVAYA XX	2,487.23
414	EQCO0709	TERMINAL IP 1603SW I TERMINAL IP 1603SW I AVAYA XX	2,487.23
415	EQCO0710	MESA P IMPRESORA CON RUEDAS .	0.00
416	EQCO0710	TERMINAL IP 1603SW I TERMINAL IP 1603SW I AVAYA XX	2,487.23
417	EQCO0711	TERMINAL IP 1603SW I TERMINAL IP 1603SW I AVAYA XX	2,487.23
418	EQCO0712	TERMINAL IP 1603SW I TERMINAL IP 1603SW I AVAYA XX	2,487.23
419	EQCO0713	TERMINAL IP 1603SW I TERMINAL IP 1603SW I AVAYA XX	2,487.23
420	EQCO0714	IMPRESORA LASERJET 4200N HP .	17,380.00
421	EQCO0714	TERMINAL IP 1603SW I TERMINAL IP 1603SW I AVAYA XX	2,487.23
422	EQCO0715	TERMINAL IP 1603SW I TERMINAL IP 1603SW I AVAYA XX	2,487.23

**Sistema Estatal de Evaluación**  
**Relación de Bienes que Componen su Patrimonio**  
**Instituto de Crédito Educativo del Estado de Sonora**  
**del 1 de Julio al 30 de Septiembre de 2015**  
**(pesos)**

ETCA-IV-16

TRIMESTRE: TERCERO DE 2015

Código	Descripción del Bien	Valor <u>EN</u> <u>LIBROS</u>	
423	EQCO0716	TERMINAL IP 1603SW I TERMINAL IP 1603SW I AVAYA XX	2,487.23
424	EQCO0717	TERMINAL IP 1603SW I TERMINAL IP 1603SW I AVAYA XX	2,487.23
425	EQCO0718	TERMINAL IP 1603SW I TERMINAL IP 1603SW I AVAYA XX	2,487.23
426	EQCO0719	TERMINAL IP 1603SW I TERMINAL IP 1603SW I AVAYA XX	2,487.23
427	EQCO0720	MONITOR PLANO DELL ULTRASHARF	0.00
428	EQCO0720	TERMINAL IP 1603SW I TERMINAL IP 1603SW I AVAYA XX	2,487.23
429	EQCO0721	TECLADO DE COMPUTADORA DELL PRECISION 340	0.00
430	EQCO0721	TERMINAL 1603SW I TERMINAL 1603SW I AVAYA XX	2,487.23
431	EQCO0722	TERMINAL IP 1603SW I TERMINAL IP 1603SW I AVAYA XX	2,487.23
432	EQCO0723	TERMINAL 1603SW I TERMINAL 1603SW I AVAYA XX	2,487.23
433	EQCO0724	TERMINAL IP 1603SW I TERMINAL IP 1603SW I AVAYA XX	2,487.23
434	EQCO0725	CPU PRECISION 340 DELL .	17,697.68
435	EQCO0725	TERMINAL IP 1603SW I TERMINAL IP 1603SW I AVAYA XX	2,487.23
436	EQCO0726	MONITOR PLANO DELL ULTRASHRF	0.00
437	EQCO0726	TERMINAL IP 1603SW I TERMINAL IP 1603SW I AVAYA XX	2,487.23
438	EQCO0727	TECLADO DE COMPUTADORA DELL . RT7D20	0.00
439	EQCO0727	TERMINAL IP 1608 I TERMINAL IP 1608I AVAYA XX	2,653.98
440	EQCO0728	TERMINAL IP 1608 I TERMINAL IP 1608 I AVAYA XX	2,653.98
441	EQCO0729	MONITOR PLANO DELL ULTRASHARF	0.00
442	EQCO0729	TERMINAL IP 1608 I TERMINAL IP 1608 I AVAYA XX	2,653.98
443	EQCO0730	TELEFONO TERMINAL IP 1608 I AVAYA XX	2,653.98
444	EQCO0731	TERMINAL IP 1608 I TERMINAL IP 1608 I AVAYA XX	2,653.98
445	EQCO0732	TERMINAL IP 1616 I TERMINAL IP 1616 I AVAYA XX	3,186.90
446	EQCO0733	TERMINAL IP 1616 I TERMINAL IP 1616 I AVAYA XX	4,775.02
447	EQCO0734	PROYECTOR VIDEOPROYECTOR EPSON. X17	7,599.00
448	EQCO0735	MONITOR PLANO DELL ULTRASHARF	0.00
449	EQCO0735	IMPRESORA TERMICA EC LINE 5890 X	1,384.60
450	EQCO0740	CPU PRECISION 340 DELL .	16,892.68
451	EQCO0747	MONITOR PLANO DELL ULTRASHARP	0.00
452	EQCO0751	TECLADO DE COMPUTADORA DELL RT7D020	0.00
453	EQCO0752	CPU PRECISION 340 DELL .	14,141.68
454	EQCO0754	TECLADO DE COMPUTADORA DELL RT7D20	0.00
455	EQCO0756	MONITOR PLANO DELL ULTRA SHARP	0.00
456	EQCO0760	TECLADO DE COMPUTADORA DELL RT7D20	0.00
457	EQCO0768	IMPRESORA LASERJET 1300 HP .	3,333.00
458	EQCO0770	IMPRESORA LASERJET 1300 HP .	3,333.00
459	EQCO0771	FIP TRIPPLITE . OMNIPRO 500	1,352.00
460	EQCO0772	FIP TRIPPLITE . OMNIPRO 500	1,352.00
461	EQCO0773	FIP TRIPPLITE . OMNIPRO 500	1,352.00
462	EQCO0774	FIP TRIPPLITE . OMNIPRO 500	1,352.00
463	EQCO0775	FIP TRIPPLITE . OMNIPRO 500	1,352.00
464	EQCO0776	FIP TRIPPLITE . OMNI PRO 500	1,352.00
465	EQCO0777	FIP TRIPPLITE . OMNIPRO 500	1,352.00
466	EQCO0778	FIP TRIPPLITE . OMNIPRO 500	1,352.00
467	EQCO0781	IMPRESORA LASER JET 1300 HP .	3,333.00
468	EQCO0782	IMPRESORA LASERJET 4600N HP .	30,777.92
469	EQCO0783	IMPRESORA LASERJET 2300N HP .	11,114.45
470	EQCO0784	IMPRESORA LASERJET 2300N HP .	11,114.45
471	EQCO0787	FIP MICROVOLT 1200 SOLA BASIC .	236.00
472	EQCO0788	IMPRESORA EPSON . FX 1180	4,776.00
473	EQCO0791	REGULADOR DE VOLTAJE SOLA BASIC SOLA BASIC MICROVOLT 1200	236.00
474	EQCO0792	REGULADOR DE VOLTAJE SOLA BASIC . MICROVOLT 1200	236.00
475	EQCO0793	HUB ACTIVE . .	956.08

**Sistema Estatal de Evaluación**  
**Relación de Bienes que Componen su Patrimonio**  
**Instituto de Crédito Educativo del Estado de Sonora**  
**del 1 de Julio al 30 de Septiembre de 2015**  
**(pesos)**

ETCA-IV-16

TRIMESTRE: TERCERO DE 2015

Código	Descripción del Bien	Valor <u>EN</u> <u>LIBROS</u>	
476	EQCO0794	IMPRESORA DESKJET 6127 HP 6127	1,700.00
477	EQCO0797	MONITOR PLANO DELL .	0.00
478	EQCO0799	MESA P COMPUTADORA . . .	0.00
479	EQCO0803	CPU PENTIUM 4 DELL .	16,293.77
480	EQCO0804	MONITOR PLANO DELL .	0.00
481	EQCO0813	FIP FUENTE ININTERRUMPIDA DE PODER . 9330AD00M501000302	2,110.00
482	EQCO0815	IMPRESORA LASERJET 1300 HP .	3,825.00
483	EQCO0816	IMPRESORA LASER JET HP 1300	3,825.00
484	EQCO0817	IMPRESORA LASER JET HP 1300	3,825.00
485	EQCO0831	FIP REGULADOR OMNISMART STANDBY . .	1,715.00
486	EQCO0833	QUEMADOR DE DVD Y CD QUEMADOR DE DVD Y CD LG GSA-5120D	2,280.00
487	EQCO0834	BANCO DE BATERIAS PARA CONMUTADOR . .	26,400.00
488	EQCO0837	. . DA-LITE B213X213	2,127.05
489	EQCO0840	TECLADO DE COMPUTADORA DELL . .	0.00
490	EQCO0841	PRINT SERVER P IMPRESORA HP JETDIRECT 175X	2,127.00
491	EQCO0841	BACK UP 800VA BACK UP 800VA APC BACK-UPS 800	2,505.60
492	EQCO0842	IMPRESORA LASERJET 1320 HP .	4,100.00
493	EQCO0842	BACK UP 800VA BACK UP 800VA APC BACK-UPS-800	2,505.60
494	EQCO0843	IMPRESORA LASERJET 1320 HP .	4,100.00
495	EQCO0843	BACK UP 800VA BACK UP 800VA APC BACK-UPS 800	2,505.60
496	EQCO0844	IMPRESORA LASERJET 1320 HP .	4,070.00
497	EQCO0844	BACK UP 800VA BACK UP 800VA APC BACK-UPS-800	2,505.60
498	EQCO0845	IMPRESORA LASER 1320 . 1320	4,070.00
499	EQCO0845	BACK UP 800VA BACK UP 800VA APC BACK-UPS-800	2,505.60
500	EQCO0846	IMPRESORA LASER 1320 HP .	4,070.00
501	EQCO0846	BACK UP 800VA BACK UP 800VA APC BACK-UPS-800	2,505.60
502	EQCO0847	IMPRESORA LASER JET 1320 HP .	4,070.00
503	EQCO0847	IMPRESORA TERMICA 7 CM IMPRESORA ESPON TERMICA 7 CM EPSON TM-T88V	5,742.00
504	EQCO0848	DIGITAL DE VIDEO CONVERTIDOR DE DVD EXTERNO NEGRO X	1,129.57
505	EQCO0848	IMPRESORA LASER MONOCROMATICA IMPRESORA HP LASER MONOCROMATICA HP LAESERJET PRO 400	6,912.44
506	EQCO0849	CAMARA DIGITAL KIT DE CYBERSHOOT .	4,049.69
507	EQCO0849	IMPRESORA LASER MONOCROMATICA MPRESORA LASER MONOCROMATICA HP HP LAESERJET PRO 400	6,912.44
508	EQCO0850	MPRESORA LASER MONOCROMATICA MPRESORA LASER MONOCROMATICA HP HP LAESERJET	6,912.44
509	EQCO0851	MPRESORA LASER MONOCROMATICA MPRESORA LASER MONOCROMATICA HP HP LAESERJET	6,912.44
510	EQCO0852	RACK 4 PATAS APC-NEGRO .	8,595.00
511	EQCO0852	MPRESORA LASER MONOCROMATICA MPRESORA LASER MONOCROMATICA HP HP LAESERJET PRO 400	6,912.44
512	EQCO0853	MPRESORA LASER MONOCROMATICA MPRESORA LASER MONOCROMATICA HP HP LAESERJET PRO 400	6,912.44
513	EQCO0854	CPU PENTIUM IV DELL GX520	11,950.75
514	EQCO0854	MPRESORA LASER MONOCROMATICA MPRESORA LASER MONOCROMATICA HP HP LAESERJET PRO 400	6,912.44
515	EQCO0855	MONITOR PLANO DELL 1505FP	0.00
516	EQCO0855	MPRESORA LASER MONOCROMATICA MPRESORA LASER MONOCROMATICA HP HP LAESERJET PRO 400	6,912.44
517	EQCO0856	TECLADO DE COMPUTADORA L DELL .	0.00
518	EQCO0856	MPRESORA LASER MONOCROMATICA MPRESORA LASER MONOCROMATICA HP HP LAESERJET PRO 400	6,912.44
519	EQCO0857	CPU PENTIUM IV DELL OPTIPLEX GX520	11,328.75
520	EQCO0857	MPRESORA LASER MONOCROMATICA MPRESORA LASER MONOCROMATICA HP HP LAESERJET PRO 400	6,912.44
521	EQCO0858	MPRESORA LASER MONOCROMATICA MPRESORA LASER MONOCROMATICA HP LAESERJET PRO 400	6,912.44
522	EQCO0859	TECLADO DE COMPUTADORA DELL .	0.00
523	EQCO0859	MPRESORA LASER MONOCROMATICA MPRESORA LASER MONOCROMATICA HP HP LAESERJET PRO 400	6,912.44
524	EQCO0860	IMPRESORA LASER MONOCROMATICA HP LASER PRO M603DN	43,192.60
525	EQCO0861	IMPRESORA LASER MONOCROMATICA HP LASERPRO M603DN	46,384.92
526	EQCO0862	ESCANER CAMA PLANA HP SCANJET5590	8,429.72
527	EQCO0863	CPU PENTIUM IV DELL OPTIPLEX GX520	11,328.75
528	EQCO0863	ESCANER CAMA PLANA HP SCANS5590	8,429.72

**Sistema Estatal de Evaluación**  
**Relación de Bienes que Componen su Patrimonio**  
**Instituto de Crédito Educativo del Estado de Sonora**  
**del 1 de Julio al 30 de Septiembre de 2015**  
**(pesos)**

ETCA-IV-16

TRIMESTRE: TERCERO DE 2015

<b>Código</b>	<b>Descripción del Bien</b>	<b>Valor <u>EN</u> <u>LIBROS</u></b>	
529	EQCO0864	ESCANER CAMA PLANA HP SCANJET 5590	8,429.72
530	EQCO0865	TECLADO DE COMPUTADORA DELL . .	0.00
531	EQCO0865	CPU COMPUTADORA DE ESCRITORIO G1S SFF HD 500 GB RMAM 8GB E7 WIN 7 HP ELITE DESK 80	17,081.00
532	EQCO0866	CPU PENTIUM IV DELL OPTIPLEX GX520	11,328.75
533	EQCO0866	CPU COMPUTADORA DE ESCRITORIO G1S SFF HD 500 GB RMAM 8GB E7 WIN 7PANTALLA PLANA HP ELITE	17,081.00
534	EQCO0867	MONITOR PLANO DELL 1505FP	0.00
535	EQCO0867	CPU COMPUTADORA DE ESCRITORIO G1S SFF HD 500 GB RMAM 8GB E7 WIN 7PANTALLA PLANAPANTALLA PLANA	17,081.00
536	EQCO0868	CPU COMPUTADORA DE ESCRITORIO G1S SFF HD 500 GB RMAM 8GB E7 WIN 7PANTALLA PLANAPANTALLA PLANA	17,081.00
537	EQCO0869	CPU PENTIUM IV DELL OPTIPLEX GX520	11,328.75
538	EQCO0869	CPU COMPUTADORA DE ESCRITORIO G1S SFF HD 500 GB RMAM 8GB E7 WIN 7PANTALLA PLANAPANTALLA	17,081.00
539	EQCO0870	MONITOR PLANO DELL 1505FP	0.00
540	EQCO0870	CPU COMPUTADORA DE ESCRITORIO G1 SFF HD 500 GB RAM 8GB E7 HP ELITE DESK800	17,081.00
541	EQCO0871	CPU COMPUTADORA DE ESCRITORIO G1 SFF HD 500 GB RAM 8GB E7 WIN HP ELITE DESK800	17,081.00
542	EQCO0872	CPU PENTIUM IV DELL OPTIPLEX GX520	11,778.75
543	EQCO0872	CPU COMPUTADORA DE ESCRITORIO G1 SFF HD 500 GB RAM 8GB E7 WINPANTALLA PLANA 46.99 18.5 IN	17,081.00
544	EQCO0873	MONITOR PLANO DELL 1505FP	0.00
545	EQCO0873	CPU COMPUTADORA DE ESCRITORIO G1 SFF HD 500 GB RAM 8GB E7 WIN HP ELITE DESK 800	17,081.00
546	EQCO0874	TECLADO DE COMPUTADORA DELL . .	0.00
547	EQCO0874	CPU COMPUTADORA DE ESCRITORIO G1 SFF HD 500 GB RAM 8GB E7 WIN HP V193	17,081.00
548	EQCO0875	CPU PENTIUM IV DELL OPTIPLEX GX520	11,328.75
549	EQCO0875	CPU COMPUTADORA DE ESCRITORIO G1 SFF HD 500 GB RAM 8GB E7 WIN HP ELITE DESK800	17,081.00
550	EQCO0876	MONITOR PLANO DELL 1505FP	0.00
551	EQCO0876	CPU COMPUTADORA DE ESCRITORIO G1 SFF HD 500 GB RAM 8GB E7 WIN HP ELITE DESK 800	17,081.00
552	EQCO0877	TECLADO DE COMPUTADORA DELL .	0.00
553	EQCO0877	CPU COMPUTADORA DE ESCRITORIO G1 SFF HD 500 GB RAM 8 GB E7 WIN 7 HP ELITE DESK 800	17,081.00
554	EQCO0878	CPU PENTIUM IV DELL OPTIPLEX GX520	12,106.75
555	EQCO0878	CPU COMPUTADORA DE ESCRITORIO G1 SFF HD500GB RAM 8GB 7 WIN7 HP ELITE DESK 800	17,081.00
556	EQCO0879	CPU COMPUTADORA DE ESCRITORIO G1 SFF HD500 GB RAM 8 GB E7 HP ELITE DESK 800	17,081.00
557	EQCO0880	TECLADO DE COMPUTADORA DELL . .	0.00
558	EQCO0880	CPU COMPUTADORA DE ESCRITORIO G1 SFF HD500 GB RAM 8 GB E7 HP ELITE DESK 800	17,081.00
559	EQCO0881	CPU PENTIUM IV DELL OPTIPLEX GX520	11,328.75
560	EQCO0881	CPU COMPUTADORA DE ESCRITORIO G1 SFF HD500 GB RAM 8 GB E7 HP ELITE DESK800	17,081.00
561	EQCO0882	CPU COMPUTADORA DE ESCRITORIO G1 SFF HD500 GB RAM 8 GB E7 HP ELITE DESK800	17,081.00
562	EQCO0883	CPU COMPUTADORA DE ESCRITORIO G1 SFF HD500 GB RAM 8 GB E7 HP ELITE DESK800	17,081.00
563	EQCO0884	CPU COMPUTADORA DE ESCRITORIO G1 SFF HD500 GB RAM 8 GB E7 HP ELITE DESK800	17,081.00
564	EQCO0885	TECLADO TECLADO DE ESPAÑOL HP KU-1156	0.00
565	EQCO0886	TECLADO TECLADO DE ESPAÑOL HP KU-1156	0.00
566	EQCO0887	TECLADO TECLADO DE ESPAÑOL HP KU-1156	0.00
567	EQCO0888	TECLADO TECLADO DE ESPAÑOL HP KU-1156	0.00
568	EQCO0889	TECLADO TECLADO DE ESPAÑOL HP KU-1156	0.00
569	EQCO0890	TECLADO TECLADO DE ESPAÑOL HP KU-1156	0.00
570	EQCO0891	TECLADO TECLADO EN ESPAÑOL HP KU-1156	0.00
571	EQCO0892	TECLADO TECLADO EN ESPAÑOL HP KU-1156	0.00
572	EQCO0893	CPU PENTIUM IV DELL OPTIPLEX GX520	11,328.75
573	EQCO0893	TECLADO TECLADO EN ESPAÑOL HP KU-1156	0.00
574	EQCO0894	TECLADO TECLADO EN ESPAÑOL HP KU-1156	0.00
575	EQCO0895	TECLADO TECLADO EN ESPAÑOL HP KU-1156	0.00
576	EQCO0896	CPU PENTIUM IV DELL OPTIPLEX GX520	11,328.75
577	EQCO0896	TECLADO TECLADO EN ESPAÑOL HP KU-1156	0.00
578	EQCO0897	MONITOR PLANO DELL 1505FP	0.00
579	EQCO0897	TECLADO TECLADO EN ESPAÑOL HP KU-1156	0.00
580	EQCO0898	TECLADO DE COMPUTADORA DELL .	0.00
581	EQCO0898	TECLADO TECLADO EN ESPAÑOL HP KU-1156	0.00

**Sistema Estatal de Evaluación**  
**Relación de Bienes que Componen su Patrimonio**  
**Instituto de Crédito Educativo del Estado de Sonora**  
**del 1 de Julio al 30 de Septiembre de 2015**  
**(pesos)**

ETCA-IV-16

TRIMESTRE: TERCERO DE 2015

Código	Descripción del Bien	Valor <u>EN</u> <u>LIBROS</u>	
582	EQCO0899	TECLADO TECLADO EN ESPAÑOL HP KU-1156	0.00
583	EQCO0900	MONITOR PLANO DELL 1505FP	0.00
584	EQCO0900	TECLADO TECLADO EN ESPAÑOL HP KU-1156	0.00
585	EQCO0901	TECLADO TECLADO EN ESPAÑOL HP KU-1156	0.00
586	EQCO0902	CPU PENTIUM IV DELL OPTIPLEX GX520	11,328.75
587	EQCO0902	TECLADO TECLADO EN ESPAÑOL HP KU-1156	0.00
588	EQCO0903	TECLADO TECLADO EN ESPAÑOL HP KU-1156	0.00
589	EQCO0904	TECLADO DE COMPUTADORA DELL . .	0.00
590	EQCO0904	TECLADO TECLADO EN ESPAÑOL HP KU-1156	0.00
591	EQCO0905	MONITOR PANTALLA PLANA 46.99 CM 18.5 IN LED BACKLIT HP V193	0.00
592	EQCO0906	MONITOR PANTALLA PLANA 46.99 CM 18.5 IN LED BACKLIT HP V193	0.00
593	EQCO0907	MONITOR PANTALLA PLANA 46.99 CM 18.5 IN LED BACKLIT HP V193	0.00
594	EQCO0908	MONITOR PANTALLA PLANA 46.99 CM 18.5 IN LED BACKLIT HP V193	0.00
595	EQCO0909	MONITOR PANTALLA PLANA 46.99 CM 18.5 IN LED BACKLIT HP V193	0.00
596	EQCO0910	MONITOR PANTALLA PLANA 46.99 CM 18.5 IN LED BACKLIT HP V193	0.00
597	EQCO0911	MONITOR PANTALLA PLANA 46.99 CM 18.5 IN LED BACKLIT HP V193	0.00
598	EQCO0912	MONITOR PLANO DELL 1505FP	0.00
599	EQCO0912	MONITOR PANTALLA PLANA 46.99 CM 18.5 IN LED BACKLIT HP V193	0.00
600	EQCO0913	MONITOR PANTALLA PLANA 46.99 CM 18.5 IN LED BACKLIT HP V193	0.00
601	EQCO0914	CPU PENTIUM IV DELL OPTIPLEX GX520	11,328.75
602	EQCO0914	MONITOR PANTALLA PLANA 46.99 CM 18.5 IN LED BACKLIT HP V193	0.00
603	EQCO0915	MONITOR PANTALLA PLANA 46.99 CM 18.5 IN LED BACKLIT HP V193	0.00
604	EQCO0916	TECLADO DE COMPUTADORA DELL .	0.00
605	EQCO0916	MONITOR PANTALLA PLANA 46.99 CM 18.5 IN LED BACKLIT HP V193	0.00
606	EQCO0917	MONITOR PLANO DELL 1505 FP	0.00
607	EQCO0917	MONITOR PANTALLA PLANA 46.99 CM 18.5 IN LED BACKLIT HP V193	0.00
608	EQCO0918	MONITOR PANTALLA PLANA 46.99 CM 18.5 IN LED BACKLIT HP V193	0.00
609	EQCO0919	TECLADO DE COMPUTADORA DELL .	0.00
610	EQCO0919	MONITOR PANTALLA PLANA 46.99 CM 18.5 IN LED BACKLIT HP V193	0.00
611	EQCO0920	CPU PENTIUM IV DELL OPTIPLEX GX520	11,328.75
612	EQCO0920	MONITOR PANTALLA PLANA 46.99 CM 18.5 IN LED BACKLIT HP V193	0.00
613	EQCO0921	MONITOR PLANO DELL 1505FP	0.00
614	EQCO0921	MONITOR PANTALLA PLANA 46.99 CM 18.5 IN LED BACKLIT HP V193	0.00
615	EQCO0922	MONITOR PANTALLA PLANA 46.99 CM 18.5 IN LED BACKLIT HP V193	0.00
616	EQCO0923	MONITOR PANTALLA PLANA 46.99 CM 18.5 IN LED BACKLIT HP V193	0.00
617	EQCO0924	MONITOR PANTALLA PLANA 46.99 CM 18.5 IN LED BACKLIT HP V193	0.00
618	EQCO0935	CPU PENTIUM IV DELL OPTIPLEX GX520	11,328.75
619	EQCO0936	MONITOR PLANO DELL 1505FP	0.00
620	EQCO0937	TECLADO DE COMPUTADORA DELL .	0.00
621	EQCO0938	CPU PENTIUM IV DELL OPTIPLEX GX520	11,328.75
622	EQCO0939	MONITOR PLANO DELL 1505FP	0.00
623	EQCO0940	TECLADO DE COMPUTADORA DELL .	0.00
624	EQCO0942	IMPRESORA LASERJET 1320 HP Q5927A	3,735.00
625	EQCO0943	IMPRESORA LASERJET 4350N HP Q5407A	20,059.00
626	EQCO0944	IMPRESORA LASERJET 4350N HP Q5407A	20,059.00
627	EQCO0945	SCANNER JET 5590 HP L1910A	3,855.00
628	EQCO0946	SCANNER JET 5590 HP L1910A	3,855.00
629	EQCO0947	IMPRESORA LASERJET 4350N HP Q5407A	20,059.00
630	EQCO0948	IMPRESORA LASERJET 4350N HP Q5407A	20,059.00
631	EQCO0949	CPU PENTIUM IV OPTIPLEX DELL GX520	11,328.75
632	EQCO0950	MONITOR PLANO DELL 1505FP	0.00
633	EQCO0951	TECLADO DELL . .	0.00
634	EQCO0952	CPU OPTIPLEX PENTIUM IV DELL GX520	11,328.75

**Sistema Estatal de Evaluación**  
**Relación de Bienes que Componen su Patrimonio**  
**Instituto de Crédito Educativo del Estado de Sonora**  
**del 1 de Julio al 30 de Septiembre de 2015**  
**(pesos)**

ETCA-IV-16

TRIMESTRE: TERCERO DE 2015

<b>Código</b>	<b>Descripción del Bien</b>	<b>Valor <u>EN</u> <u>LIBROS</u></b>	
635	EQCO0954	TECLADO DELL NEGRO .	0.00
636	EQCO0955	CPU PENTIUM IV DELL OPTIPLEX GX520	11,978.75
637	EQCO0956	MONITOR PLANO DELL 1505FP	0.00
638	EQCO0957	TECLADO DE COMPUTADORA DELL .	0.00
639	EQCO0958	. NEGRO DELL GX520	11,328.75
640	EQCO0959	. NEGRO DELL 1505FP	0.00
641	EQCO0960	. NEGRO DELL .	0.00
642	EQCO0961	CPU PENTIUM IV DELL OPTIPLEX	11,328.75
643	EQCO0963	TECLADO DE CO MPUTADORA DELL . .	0.00
644	EQCO0965	MONITOR PLANO DELL 1505FP	0.00
645	EQCO0966	TECLADO DE COMPUTADORA DELL 1505FP	0.00
646	EQCO0967	CPU PENTIUM IV DELL OPTIPLEX GX520	11,328.75
647	EQCO0968	MONITOR PLANO DELL 1505FP	0.00
648	EQCO0969	TECLADO DE COMPUTADORA DELL .	0.00
649	EQCO0970	SCANNER SCANJET HP 5590	3,855.00
650	EQCO0972	SWITCH 48 PTOS 3COM . SUPERSTACK 3870	47,389.00
651	EQCO0973	SWITCH 48 PTOS 3COM . SUPERSTACK 3870	47,389.00
652	EQCO0974	UPS SMART 5000RT . 3U	31,185.00
653	EQCO0975	UPS SMART 5000RT . 3U	31,185.00
654	EQCO0976	IMPRESORA LASERJET 4350N HP .	20,059.00
655	EQCO0977	IMPRESORA LASERJET 1320 HP .	3,735.00
656	EQCO0978	IMPRESORA LASERJET 1320 HP .	3,735.00
657	EQCO0979	IMPRESORA DESKJET HP 5650	805.00
658	EQCO0980	CPU PENTIUM V DELL GX520	16,308.75
659	EQCO0981	MONITOR PLANO DELL 1505FP	0.00
660	EQCO0982	TECLADO DE COMPUTADORA DELL . .	0.00
661	EQCO0984	MONITOR PLANO DELL 1505FP	0.00
662	EQCO0985	TECLADO DE COMPUTADORA DELL 3912A	0.00
663	EQCO0988	TECLADO DE COMPUTADORA DELL .	0.00
664	EQCO0989	CPU PENTIUM IV DELL GX520	11,328.75
665	EQCO0991	TECLADO DE COMPUTADORA DELL 00	0.00
666	EQCO0995	MODEM EXTERNO . US ROBOTICS	1,265.00
667	EQCO0996	MODEM EXTERNO USB . US ROBOTICS	865.00
668	EQCO0997	CPU SERVIDOR PROLIANT RACK HP DL585	256,237.51
669	EQCO0998	CPU SERVIDOR PROLIANT RACK HP DL585	256,237.51
670	EQCO0999	CPU SERVIDOR PROLIANT GENERATION 4P RACK HP DL360	91,801.00
671	EQCO1000	CPU SERVIDOR PROLIANT GENERATION 4P RACK HP DL360	116,801.00
672	EQCO1001	CPU SERVIDOR PROLIANT GENERATION 4P RACK HP DL360	116,801.00
673	EQCO1002	CPU SERVIDOR PROLIANT GENERATION 4P RACK HP DL360	102,933.50
674	EQCO1003	CPU SERVIDOR PROLIANT GENERATION 4P RACK HP DL360	118,965.43
675	EQCO1004	CPU STORAGEWORKS ENTERPRISE VIRTUAL ARRAY HP .	389,322.00
676	EQCO1005	CPU SERVIDOR PROLIANT GENERATION 4P RACK HP DL360	79,228.00
677	EQCO1006	CPU STORAGEWORKS ULTRIUM 460 DR LIBRARY HP MSL6060	429,097.00
678	EQCO1007	SWITCH STORAGEWORKS SAN 2/8V HP .	63,746.00
679	EQCO1008	SWITCH STORAGEWORKS SAN 2/8V HP .	63,746.00
680	EQCO1009	SWITCH CONTENT SERVICE CISCO CSS 11501	70,054.50
681	EQCO1010	SWITCH CONTENT SERVICE CISCO CSS 11501	70,054.50
682	EQCO1011	FIP SIST DE ENERGIA ININTERRUMPIDA CAP P/11KVA MGE-MERLIN GERIN EX RT 11 86206	120,344.00
683	EQCO1012	CPU SERVIDOR PROLIANT GENERATION 4P RACK HP DL360	64,882.00
684	EQCO1013	CPU SERVIDOR PROLIANT GENERATION 4P RACK HP DL360	64,882.00
685	EQCO1015	RACK METALICO STEEL SHLVNGSTRIAL GORILA	868.69
686	EQCO1016	RACK METALICO STEL SHILVINGTRIAL GORILA	1,911.32
687	EQCO1017	REGULADOR DE VOLTAJE SOPORTE DE ENERGIA SM SM	10,710.00

**Sistema Estatal de Evaluación**  
**Relación de Bienes que Componen su Patrimonio**  
**Instituto de Crédito Educativo del Estado de Sonora**  
**del 1 de Julio al 30 de Septiembre de 2015**  
**(pesos)**

ETCA-IV-16

TRIMESTRE: TERCERO DE 2015

Código	Descripción del Bien	Valor <u>EN</u> <u>LIBROS</u>	
688	EQCO1018	RACK GORILA CROMADO .	825.52
689	EQCO1019	SWITCH 8 PUERTOS NEGRO ETHERNET	300.00
690	EQCO1021	SWITCH SUPERSTACK DE 24 PTOS . .	37,892.00
691	EQCO1022	1 NO-BREAK 1KV DATASHIELD BS400 PLUS	850.00
692	EQCO1027	SCANNER CON ALIMENTADOR AUTOMATICO HP 5590	3,710.00
693	EQCO1028	SCANNER CON ALIMENTADOR AUTOMATICO HP 5590	3,710.00
694	EQCO1029	FIP TRIPPLITE OMNISMART 700 VA	2,299.00
695	EQCO1030	FIP TRIPPLITE OMNISMART 700 VA	2,299.00
696	EQCO1031	FIP TRIPPLITE OMNISMART 700 DE 700 VA	2,299.00
697	EQCO1032	FIP TRIPPLITE OMNISMART 700 DE 700 VA	2,299.00
698	EQCO1033	FIP TRIPPLITE OMNISMART 700 DE 700 VA	2,299.00
699	EQCO1034	FIP TRIPPLITE OMNISMART 700 DE 700 VA	2,299.00
700	EQCO1035	FIP TRIPPLITE OMNISMART 700 DE 700 VA	2,299.00
701	EQCO1036	FIP TRIPPLITE OMNISMART 700 VA	2,299.00
702	EQCO1037	FIP TRIPPLITE OMNISMART 700 DE 700 VA	2,299.00
703	EQCO1038	FIP TRIPPLITE OMNISMART 700 DE 700 VA	2,299.00
704	EQCO1039	FIP TRIPPLITE OMNISMART 700 DE 700 VA	2,299.00
705	EQCO1041	IMPRESORA LASERJET HP P2015DN	4,170.00
706	EQCO1043	IMPRESORA LASERJET HP 1022	1,874.00
707	EQCO1044	IMPRESORA HP LASERJET . 1022	1,874.00
708	EQCO1045	IMPRESORA LASER JET HP 1022	1,874.00
709	EQCO1046	IMPRESORA LASERJET HP 1022	1,874.00
710	EQCO1047	IMPRESORA LASERJET HP 1022	1,874.00
711	EQCO1048	IMPRESORA LASERJET HP 1022	1,874.00
712	EQCO1049	IMPRESORA LASERJET HP 1022	1,874.00
713	EQCO1053	CAMARA NUM 8 VIDEO FRENTE CALLE CAMARA VIDEO NUM 8 FRENTE CALLE COLOR DIA/NOCHE . .	2,720.60
714	EQCO1054	CAMARA VIDEO NUM 9 PARQUE CAMARA VIDEO NUM 9 PARQUE . .	2,720.60
715	EQCO1055	CAMARA NUM 10 ESTACIONAMIENTO TAES COLOR DIA/NOCHECAMARA NUM 10 ESTACIONAMIENTO TAES Y PASEO	2,720.60
716	EQCO1056	CAMARA NUM 11 PATIO TRASERO GARAGE CAMARA NUM 11 PATIO TRASERO GARAGE . .	2,720.60
717	EQCO1058	MONITOR C TARJETA CONTROLADORA PARA 4 CAMARAS . .	0.00
718	EQCO1060	SERVIDOR DE DOMINIO HP DL360 G5	67,284.04
719	EQCO1062	STORAGEWORK ENCLOSURE HP M5314B	241,635.72
720	EQCO1063	STORAGEWORK ENCLOSURE HP M5314B	241,635.72
721	EQCO1064	HUB 10 BASE 2/T ETHERNET .	1,398.00
722	EQCO1065	COMPUTADORA NOTEBOOK DELL XPS M1730	39,748.36
723	EQCO1066	REPLICADOR DE PUERTOS DELL .	0.00
724	EQCO1069	CPU LAPTOP DELL INSPIRON 1523	13,553.64
725	EQCO1070	CPU OPTIPLEX 755 DELL .	12,666.92
726	EQCO1071	MONITOR PLANO DELL TIPO FLAT 17"	0.00
727	EQCO1072	TECLADO DE COMPUTADORA DELL . .	0.00
728	EQCO1073	CPU OPTIPLEX 755 DELL PROCESADOR INTEL	12,666.92
729	EQCO1074	MONITOR TIPO FLAT 17" DELL .	0.00
730	EQCO1075	TECLADO DE COMPUTADORA DELL . .	0.00
731	EQCO1076	CPU OPTIPLEX 755 DELL .	12,666.92
732	EQCO1077	MONITOR PLANO DELL .	0.00
733	EQCO1078	TECLADO DE COMPUTADORA DELL . .	0.00
734	EQCO1079	CPU OPTIPLEX 330 DELL .	10,754.68
735	EQCO1081	TECLADO DE COMPUTADORA DELL . .	0.00
736	EQCO1083	MONITOR PLANO DELL E178FPB	0.00
737	EQCO1084	TECLADO DE COMPUTADORA DELL . .	0.00
738	EQCO1085	CPU OPTIPLEX 755 DELL PROCESADOR INTEL CORE	12,666.92
739	EQCO1086	MONITOR PLANO DELL E178FPB	0.00
740	EQCO1087	TECLADO DE COMPUTADORA DELL DELL .	0.00



**Sistema Estatal de Evaluación**  
**Relación de Bienes que Componen su Patrimonio**  
**Instituto de Crédito Educativo del Estado de Sonora**  
**del 1 de Julio al 30 de Septiembre de 2015**  
**(pesos)**

ETCA-IV-16

TRIMESTRE: TERCERO DE 2015

Código		Descripción del Bien	Valor <u>EN</u> <u>LIBROS</u>
741	EQCO1088	CPU OPTIPLEX 755 DELL PROCESADOR INTEL CORE	12,666.92
742	EQCO1089	MONITOR PLANO DELL OPTIPLEX 755	0.00
743	EQCO1090	TECLADO DELL . .	0.00
744	EQCO1091	COMPUTADORA PROCESADOR INTEL PENTIUM DELL OPTIPLEX 330	10,754.68
745	EQCO1092	MONITOR PARA COMPUTADORA DELL X	0.00
746	EQCO1093	TECLADO NEGRO DELL .	0.00
747	EQCO1094	CPU OPTIPLEX 755 DELL PROCESADOR INTEL	12,666.92
748	EQCO1095	MONITOR PLANO DELL E178FPB	0.00
749	EQCO1097	SERVIDOR DE DOMINIO . PROLIANT DL360G5	66,672.36
750	EQCO1098	SERVIDOR SERVIDOR DE CORREO ELECTRONICO 4 GB DL360G5	83,820.02
751	EQCO1099	CPU OPTIPLEX 330 DELL INTEL PENTIUM	10,754.68
752	EQCO1100	MONITOR PLANO DELL E178FPB	0.00
753	EQCO1101	TECLADO DE COMPUTADORA DELL OPTIPLEX 330	0.00
754	EQCO1102	COMPUTADORA PROCESADOR INTEL PENTIUM DELL OPTIPLEX 330	10,754.68
755	EQCO1103	MONITOR PARA COMPUTADORA DELL E178FPB	0.00
756	EQCO1104	TECLADO NEGRO DELL .	0.00
757	EQCO1105	IMPRESORA LASERJET . P2015DN	5,449.00
758	EQCO1106	SWITCH DE 24 PUERTOS . .	11,817.00
759	EQCO1107	SWITCH DE 24 PUERTOS NEGRO . .	11,817.00
760	EQCO1108	SWITCH DE 24 PUERTOS NEGRO . .	11,817.00
761	EQCO1109	SWITCH DE 24 PUERTOS . .	11,817.00
762	EQCO1110	FIP MICRO SR 800 SOLA BASIC .	1,355.00
763	EQCO1111	FIP MICRO SR 800 SOLA BASIC .	1,355.00
764	EQCO1112	FIP MICRO SR 800 SOLA BASIC .	1,355.00
765	EQCO1113	FIP MICRO SR 800 SOLA BASIC .	1,355.00
766	EQCO1114	FIP MICRO SR 800 SOLA BASIC .	1,355.00
767	EQCO1115	FIP MICRO SR 800 SOLA BASIC .	1,355.00
768	EQCO1116	FIP MICRO SR 800 SOLA BASIC .	1,355.00
769	EQCO1117	FIP MICRO SR 800 SOLA BASIC .	1,355.00
770	EQCO1118	FIP MICRO SR 800 SOLA BASIC .	1,355.00
771	EQCO1119	IMPRESORA LASERJET HP P3015DN	12,619.00
772	EQCO1121	IMPRESORA LASERJET 4515X HP .	33,129.00
773	EQCO1122	IMPRESORA LASERJET 4515N HP .	26,539.00
774	EQCO1123	IMPRESORA LASERJET 4515N HP .	26,539.00
775	EQCO1124	NOBREAK BATERIA DE RESPALDO . .	3,160.50
776	EQCO1125	NOBREAK BATERIA DE RESPALDO . .	3,160.50
777	EQCO1126	MONITOR 19" PARA CCTV . .	11,906.70
778	EQCO1127	CPU NEGRA GHIA STEREN ACER 20"	15,200.00
779	EQCO1128	DISCO DURO EXTERNO USB 500 GB TRANSCEND SATA 2.5 PULGADAS	1,355.56
780	EQCO1128	DISCO DURO EXTERNO SATA 500 GB TS500GJ25M USB 2.0 TRANSCEND TRASCEND 500 GB A DATA	1,409.78
781	EQCO1129	IMPRESORA TERMICA EC LINE 5890X	1,384.60
782	EQCO1131	IMPRESORA TERMICA EC LINE 5890 X	1,384.60
783	EQCO1132	SCANNER PORTATIL PLAN ON DOCUMENT R705	1,540.00
784	EQCO1133	SCANNER PORTATIL PLAN ON DOCUMENT R705	1,540.00
785	EQCO1134	SCANNER PORTATIL PLAN ON DOCUMENT R705	1,540.00
786	EQCO1135	MONITOR GHIA STEREN . .	0.00
787	EQCO1136	TECLADO GHIA STEREN . .	0.00
788	EQCO1137	NOTEBOOK HP 4530 S NOTEBOOK HP 4530 S HP 4530 S	14,515.00
789	EQCO1139	NO BREAK APC POWER SAVING BACK UPS 1000 NO BREAK APC POWER SAVING BACK UPS 1000 APC POWER UPS	2,490.00
790	EQCO1142	NO BREAK APC POER SAVING BACK UPS 1000 NO BREAK APC POWER SAVING BACK UPS 1000 APC POWER UPS	2,490.00
791	EQCO1144	NO BREAK APC POWER SAVING BACK UPS P 1000 NO BREAK APC POWER SAVING BACK UPS P 1000 APC POWER	2,490.00
792	EQCO1145	NO BREAK APC POER SAVING BACK UPS 1000 NO BREAK APC POWER SAVING BACK UPS 1000 APC POWER UPS	2,490.00
793	EQCO1146	NO BREAK APC POWER SAVING NO BREAK APC POWER SAVING BACK UPS 1000 APC POWER UPS 1000	2,490.00

**Sistema Estatal de Evaluación**  
**Relación de Bienes que Componen su Patrimonio**  
**Instituto de Crédito Educativo del Estado de Sonora**  
**del 1 de Julio al 30 de Septiembre de 2015**  
**(pesos)**

ETCA-IV-16

TRIMESTRE: TERCERO DE 2015

Código	Descripción del Bien	Valor <u>EN</u> <u>LIBROS</u>	
794	EQCO1147	NO BREAK APC POWER SAVING BACK UPS 1000 NO BREAK APC POWER SAVING UPS 1000 APC POWER UPS 1000	2,490.00
795	EQCO1151	NO BREAK APC POWER SAVING NO BREAK APC POWER SAVING APC POWER UPS 1000	2,490.00
796	EQCO1152	NO BREAK APC POWER SAVING BACK UPS 1000 NO BREAK APC POWER SAVING BACK UPS 1000 APC POWER UPS 1000	2,490.00
797	EQCO1153	IMPRESORA HP LASERJET 4515X IMPRESORA HP LASERJET 4515X HP LASERJET 4515X	25,670.00
798	EQCO1155	IMPRESORAS HP LASERJET MOD 1606 DN IMPRESORAS HP LASERJET MOD 1606 DN HP LASERJET 1606 DN	2,810.00
799	EQCO1156	IMPRESORA HP LASERJET 1606DN IMPRESORA HP LASERJET 1606DN HP LASERJET 1606 DN	2,810.00
800	EQCO1157	IMPRESORA LASERJET MOD1606DN IMPRESORA HP LASERJET MOD 1606 DN HP LASERJET 1606 DN	2,810.00
801	EQCO1158	SCANNER HP SCANJET 5590 SCANNER HP SCANJET 5590 HP SCANJET SCANJET 5590	5,320.00
802	EQCO1161	COMPUTADORA HP 8200 COMPUTADORA HP 8200 HP 8200 CORE172600	17,634.00
803	EQCO1162	COMPUTADORA HP 8200 COMPUTADORA HP 8200 HP 8200 HP 8200	17,634.00
804	EQCO1165	COMPUTADORA HP 8200 COMPUTADORA HP 8200 HP 8200 CORE172600	17,634.00
805	EQCO1166	COMPUTADORA HP 8200 COMPUTADORA HP 8200 HP 8200 CORE172600	17,634.00
806	EQCO1171	COMPUTADORA HP 8200 COMPUTADORA HP 8200 HP8200 CORE172600	17,634.00
807	EQCO1172	COMPUTADORA HP 8200 COMPUTADORA HP 8200 HP 8200 CORE172600	17,634.00
808	EQCO1191	TECLADO DE COMPUTO TECLADO DE COPMPUTO HP8200 CORE17260	0.00
809	EQCO1192	MONITOR DE COMPUTADORA MONITOR DE COMPUTADORA HP8200 CORE17260	0.00
810	EQCO1193	TECLADO DE COMPUTADORA TECLADO DE COMPUTADORA HP8200 CORE17260	0.00
811	EQCO1194	MONITOR DE COMPUTADORA MONITOR DE COMPUTADORA HP8200 CORE17260	0.00
812	EQCO1195	TECLADO DE COMPUTADORA TECLADO DE COMPUTADORA HP8200 CORE17260	0.00
813	EQCO1196	MONITOR DE COMPUTADORA MONITOR DE COMPUTADORA HP8200 CORE17260	0.00
814	EQCO1197	MONITOR DE COMPUTADORA MONITOR DE COMPUTADORA HP8200 CORE17260	0.00
815	EQCO1198	TECLADO DE COMPUTADORA TECLADO DE COMPUTADORA HP8200 CORE17260	0.00
816	EQCO1199	TECLADO DE COMPUTADORA TECLADO DE COMPUTADORA HP8200 CORE17260	0.00
817	EQCO1200	MONITOR DE COMPUTADORA MONITOR DE COMPUTADORA HP8200 CORE17260	0.00
818	EQCO1201	MONITOR DE COMPUTADORA MONITOR DE COMPUTADORA HP8200 CORE17260	0.00
819	EQCO1202	TECLADO DE COMPUTADORA TECLADO DE COMPUTADORA HP8200 CORE17260	0.00
820	EQCO1203	REGULADOR REGULADOR APC 1200VA 120V APC LE1200	766.00
821	EQCO1204	REGULADOR REGULADOR APC 1200VA 120V APC LE1200	766.00
822	EQCO1205	REGULADOR REGULADOR APC 1200VA 120V APC LE1200	766.00
823	EQCO1206	REGULADOR RAGULADOR APC 1200VA 120V APC LE1200	766.00
824	EQCO1207	REGULADOR REGULADOR APC 1200VA 120V APC LE1200	766.00
825	EQCO1208	DISCO DURO DISCO DURO USB 500GB EXTERNO WESTERN DIGITAL MY PASSPORT WESTERN DIGITAL MY	1,265.00
826	EQCO1209	GABINETE HP C7000 GABINETE C7000 ENCLOSURE HP C 7000 BLADE SYSTEM	786,654.00
827	EQCO1210	SERVIDOR HP SERVIDOR TIPO BLADE GENERACION 7 HP PROLIANT BL 465C	112,939.00
828	EQCO1211	SERVIDOR HP SERVIDOR TIPO BLADE GENERACION 7 HP PROLIANT BL 465C	112,939.00
829	EQCO1212	SERVIDOR HP SERVIDOR TIPO BLADE GENERACION 7 HP PROLIANT BL 465C	112,939.00
830	EQCO1213	SERVIDOR SERVIDOR TIPO BLADE GENERACION 7 HP PROLIANT BL 465C	112,939.00
831	EQCO1214	... HP 10000 G2 B202	32,365.00
832	EQCO1215	. FUENTE ININTERRUMPIDA DE PODER HP R5500	41,921.00
833	EQCO1216	. PUENTE ININTERRUMPIDA DE PODER HP R5500	41,921.00
834	EQCO1217	. EQUIPO ACTIVO DE RED HP E4500-480 (JE048A)	44,045.00
835	EQCO1218	. EQUIPO ACTIVO DE RED HP E4500-480 (JE048A)	44,045.00
836	EQCO1220	NOTEBOOK LAPTOP HP 4530S	14,515.00
837	EQCO1221	NOTEBOOK LAPTOP HP 4530S	14,515.00
838	EQCO1222	NOTEBOOK LAPTOP HP 4530S	14,515.00
839	EQCO1223	NO-BREAK APC UPS RS BR1000	2,490.00
840	EQCO1224	NO-BREAK APC UPS RS BR1000	2,490.00
841	EQCO1225	NO-BREAK APC UPS RS BR1000	2,490.00
842	EQCO1226	NO-BREAK APC UPS RS BR1000	2,490.00
843	EQCO1227	NO-BREAK APC UPS RS BR1000	2,490.00
844	EQCO1228	NO-BREAK APC UPS RS BR1000	2,490.00
845	EQCO1229	NO-BREAK APC UPS RS BR1000	2,490.00
846	EQCO1230	NO-BREAK APC UPS RS BR1000	2,490.00

**Sistema Estatal de Evaluación**  
**Relación de Bienes que Componen su Patrimonio**  
**Instituto de Crédito Educativo del Estado de Sonora**  
**del 1 de Julio al 30 de Septiembre de 2015**  
**(pesos)**

ETCA-IV-16

**TRIMESTRE: TERCERO DE 2015**

Código	Descripción del Bien	Valor <u>EN</u> <u>LIBROS</u>	
847	EQCO1231	SCANNER SCANJET HP 5590	5,320.00
848	EQCO1232	SERVIDOR . HP BL465G7	112,939.00
849	EQCO1234	HP STORAGE WORKS UNIDAD ALMACENAMIENTO CON 8.4 TB CON DD SAS DE 600 GB A 15 KPRM HP HP STORAGE	1,427,061.40
850	EQCO1235	SWITCH SWITCH 24 PUERTOS FIBER CHANEL DE 8 GBPS HP SWITCH HP B-SERIES DE 24 PTOS FC 8GBPS	123,513.70
851	EQCO1236	SWITCH SWITCH 24 PUERTOS FIBER CHANEL DE 8 GPS HP SWITCH HP B-SERIES DE 24 PTOS FC 8GBPS	123,513.70
852	EQCO1237	ROUTER FIREWALL UTM FORTIGATE FG620B ROUTER FIREWALL UTM FORTIGATE FG620B FORTIGATE FG620B	739,201.88
853	EQCO1238	CPU PROCESADOR INTEL CORE 5, DD DE 500 GB, RAM 4 GB UNIDAD DE DVD+RW HP HP COMPAQ PRO 6300 SFF PC	16,423.28
854	EQCO1239	MONITOR MONITOR LCD DE 18.5" A COLOR HP HP LV1911	0.00
855	EQCO1240	TECLADO TECLADO EN ESPAÑOL HP HP KU-0316	0.00
856	EQCO1241	CPU PROCESADOR INTEL CORE 5, DD DE 500 GB, RAM 4 GB, UNIDAD DE DVD +RW HP HP COMPAQ PRO 6300 SFF	16,423.28
857	EQCO1242	MONITOR MONITOR LCD DE 18.5" A COLOR HP HPLV1911	0.00
858	EQCO1243	TECLADO TECLADO EN ESPAÑOL HP HP KU-0316	0.00
859	EQCO1244	CPU PROCESADOR INTEL CORE 5, DD DE 500 GB, RAM 4 GB, UNIDAD DE DVD+RW HP HP COMPAQ PRO 6300 SFF	16,423.28
860	EQCO1245	MONITOR MONITOR LCD DE 18.5" A COLOR HP HP LV1911	0.00
861	EQCO1246	TECLADO TECLADO EN ESPAÑOL HP HP KU-0316	0.00
862	EQCO1247	CPU PROCESADOR INTEL COTE 5, DD DE 500 GB, RAM 4 GB, UNIDAD DE DVD+RW HP HP COMPAQ PRO 6300 SFF	16,423.28
863	EQCO1248	MONITOR MONITOR LCD DE 18.5" A COLOR HP HP LV1911	0.00
864	EQCO1249	TECLADO TECLADO EN ESPAÑOL HP HP KU-0316	0.00
865	EQCO1250	CPU PROCESADOR INTEL CORE 5, DD DE 500 GB, RAM 4 GB, UNIDAD DE DVD+RW HP HP COMPAQ PRO 6300 SFF	16,423.28
866	EQCO1251	MONITOR MONITOR LCD DE 18.5" A COLOR HP HP LV1911	0.00
867	EQCO1252	TECLADO TECLADO EN ESPAÑOL HP HP KU-0316	0.00
868	EQCO1253	CPU PROCESADOR INTEL CORE 5, DD DE 500 GB, RAM 4 GB, UNIDAD DE DVD+RW HP HP COMPAQ PRO 6300 SFF	16,423.28
869	EQCO1254	MONITOR MONITOR LCD DE 18.5" A COLOR HP HP LV1911	0.00
870	EQCO1255	TECLADO TECLADO EN ESPAÑOL HP HP KU-0316	0.00
871	EQCO1256	CPU PROCESADOR INTEL CORE 5, DD DE 500 GB, RAM 4 GB, UNIDAD DE DVD+RW HP HP COMPAQ PRO 6300 SFF	16,423.28
872	EQCO1257	MONITOR MONITOR LCD DE 18.5" A COLOR HP HP LV1911	0.00
873	EQCO1258	TECLADO TECLADO EN ESPAÑOL HP HP KU-0316	0.00
874	EQCO1259	CPU PROCESADOR INTEL CORE 5, DD DE 500 GB, RAM 4 GB, UNIDAD DE DVD+RW HP HP COMPAQ PRO 6300 SFF	16,423.28
875	EQCO1260	MONITOR MONITOR LCD DE 18.5" A COLOR HP HP LV1911	0.00
876	EQCO1261	TECLADO TECLADO EN ESPAÑOL HP HP KU-0316	0.00
877	EQCO1262	CPU PROCESADOR INTEL CORE 5, DD DE 500 GB, RAM 4 GB, UNIDAD DE DVD+RW HP HP COMPAQ PRO 6300 SFF	16,423.28
878	EQCO1263	MONITOR MONITOR LCD DE 18.5" A COLOR HP HP LV1911	0.00
879	EQCO1264	TECLADO TECLADO EN ESPAÑOL HP HP KU-0316	0.00
880	EQCO1265	CPU PROCESADOR INTEL CORE 5, DD DE 500 GB, RAM 4 GB, UNIDAD DE DVD+RW HP HP COMPAQ PRO 6300 SFF	16,423.28
881	EQCO1266	MONITOR MONITOR LCD DE 18.5" A COLOR HP HP LV1911	0.00
882	EQCO1267	TECLADO TECLADO EN ESPAÑOL HP HP KU-0316	0.00
883	EQCO1268	CPU PROCESADOR INTEL CORE 5, DD DE 500 GB, RAM 4 GB, UNIDAD DE DVD+RW HP HP COMPAQ PRO 6300 SFF	16,423.28
884	EQCO1269	MONITOR MONITOR LCD DE 18.5" A COLOR HP HP LV1911	0.00
885	EQCO1270	TECLADO TECLADO EN ESPAÑOL HP HP KU-0316	0.00
886	EQCO1271	CPU PROCESADOR INTEL CORE 5, DD DE 500 GB, RAM 4 GB, UNIDAD DE DVD+RW HP HP COMPAQ PRO 6300 SFF	16,423.28
887	EQCO1272	MONITOR MONITOR LCD DE 18.5" A COLOR HP HP LV1911	0.00
888	EQCO1273	TECLADO TECLADO EN ESPAÑOL HP HP KU-0316	0.00
889	EQCO1274	CPU PROCESADOR INTEL CORE 5, DD DE 500 GB, RAM 4 GB, UNIDAD DE DVD+RW HP HP COMPAQ PRO 6300 SFF	16,423.28
890	EQCO1275	MONITOR MONITOR LCD DE 18.5" A COLOR HP HP LV1911	0.00
891	EQCO1276	TECLADO TECLADO EN ESPAÑOL HP HP KU-0316	0.00
892	EQCO1277	CPU PROCESADOR INTEL CORE 5, DD DE 500 GB, RAM 4 GB, UNIDAD DE DVD+RW HP HP COMPAQ PRO 6300 SFF	16,423.28
893	EQCO1278	MONITOR MONITOR LCD DE 18.5" A COLOR HP HP LV1911	0.00
894	EQCO1279	TECLADO TECLADO EN ESPAÑOL HP HP KU-0316	0.00
895	EQCO1280	CPU PROCESADOR INTEL CORE 5, DD DE 500 GB, RAM 4 GB, UNIDAD DE DVD+RW HP HP COMPAQ PRO 6300 SFF	16,423.28
896	EQCO1281	MONITOR MONITOR LCD DE 18.5" A COLOR HP HP LV1911	0.00
897	EQCO1282	TECLADO TECLADO EN ESPAÑOL HP HP KU-0316	0.00
898	EQCO1283	CPU PROCESADOR INTEL CORE 5, DD DE 500 GB, RAM 4 GB, UNIDAD DE DVD+RW HP HP COMPAQ PRO 6300 SFF	16,423.28
899	EQCO1284	MONITOR MONITOR LCD DE 18.5" A COLOR HP HP LV1911	0.00

**Sistema Estatal de Evaluación**  
**Relación de Bienes que Componen su Patrimonio**  
**Instituto de Crédito Educativo del Estado de Sonora**  
**del 1 de Julio al 30 de Septiembre de 2015**  
**(pesos)**

ETCA-IV-16

TRIMESTRE: TERCERO DE 2015

Código	Descripción del Bien	Valor <u>EN</u> <u>LIBROS</u>	
900	EQCO1285	TECLADO TECLADO EN ESPAÑOL HP HP KU-0316	0.00
901	EQCO1286	CPU PROCESADOR INTEL CORE 5, DD DE 500 GB, RAM 4 GB, UNIDAD DE DVD+RW HP HP COMPAQ PRO 6300 SFF PC	16,423.28
902	EQCO1287	MONITOR MONITOR LCD DE 18.5" A COLOR HP HP LV1911	0.00
903	EQCO1288	TECLADO TECLADO EN ESPAÑOL HP HP KU-0316	0.00
904	EQCO1289	CPU PROCESADOR INTEL CORE 5, DD DE 500 GB, RAM 4 GB, UNIDAD DE DVD+RW HP HP COMPAQ PRO 6300 SFF	16,423.28
905	EQCO1290	MONITOR MONITOR LCD DE 18.5" A COLOR HP HP LV1911	0.00
906	EQCO1291	TECLADO TECLADO EN ESPAÑOL HP HP KU-0316	0.00
907	EQCO1292	CPU PROCESADOR INTEL CORE 5, DD DE 500 GB, RAM 4 GB, UNIDAD CDE DVD+RW HP HP COMPAQ PRO 6300 SFF	16,423.28
908	EQCO1293	MONITOR MONITOR LCD DE 18.5" A COLOR HP HP LV1911	0.00
909	EQCO1294	MONITOR TECLADO EN ESPAÑOL HP HP KU-0316	0.00
910	EQCO1295	CPU PROCESADOR INTEL CORE 5, DD DE 500 GB, RAM 4 GB, UNIDAD DE DVD+RW HP HP COMPAQ PRO 6300 SFF	16,423.28
911	EQCO1296	MONITOR MONITOR LCD DE 18.5" A COLOR HP HP LV1911	0.00
912	EQCO1297	TECLADO TECLADO EN ESPAÑOL HP HP KU-0316	0.00
913	EQCO1298	CPU PROCESADOR INTEL CORE 5, DD DE 500 GB, RAM 4 GB, UNIDAD DE DVD+RW HP HP COMPAQ PRO 6300 SFF	16,423.28
914	EQCO1299	MONITOR MONITOR LCD DE 18.5" A COLOR HP HP LV1911	0.00
915	EQCO1300	TECLADO TECLADO EN ESPAÑOL HP HP KU-0316	0.00
916	EQCO1301	TECLADO TECLADO EN ESPAÑOL HP HP KU-0316	0.00
917	EQCO1302	CPU PROCESADOR INTEL CORE 5, DD DE 500 GB, RAM 4 GB, UNIDAD DE DVD+RW HP HP COMPAQ PRO 6300 SFF	16,423.28
918	EQCO1303	MONITOR MONITOR LCD DE 18.5" A COLOR HP HP LV1911	0.00
919	EQCO1304	CPU PROCESADOR INTEL CORE 5, DD DE 500 GB, RAM 4 GB, UNIDAD DE DVD+RW HP HP COMPAQ PRO 6300 SFF	16,423.28
920	EQCO1305	MONITOR MONITOR LCD DE 18.5" A COLOR HP HP LV1911	0.00
921	EQCO1306	TECLADO TECLADO EN ESPAÑOL HP HP KU-0316	0.00
922	EQCO1307	CPU PROCESADOR INTEL CORE 5, DD DE 500 GB, RAM 4 GB, UNIDAD DE DVD+RW HP HP COMPAQ PRO 6300 SFF	16,423.28
923	EQCO1308	MONITOR MONITOR LCD DE 18.5" A COLOR HP HP LV1911	0.00
924	EQCO1309	TECLADO TECLADO EN ESPAÑOL HP HP KU-0316	0.00
925	EQCO1310	CPU PROCESADOR INTEL CORE 5, DD DE 500 GB, RAM 4 GB, UNIDAD DE DVD+RW HP HP COMPAQ PRO 6300 SFF	16,423.28
926	EQCO1311	MONITOR MONITOR LCD DE 18.5" A COLOR HP HP LV1911	0.00
927	EQCO1312	TECLADO TECLADO EN ESPAÑOL HP HP KU-0316	0.00
928	EQCO1313	CPU PROCESADOR INTEL CORE 5, DD DE 500 GB, RAM 4 GB, UNIDAD DE DVD+RW HP HP COMPAQ PRO 6300 SFF	16,423.28
929	EQCO1314	MONITOR MONITOR LCD DE 18.5" A COLOR HP HP LV1911	0.00
930	EQCO1315	TECLADO TECLADO EN ESPAÑOL HP HP KU-0316	0.00
931	EQCO1316	CPU PROCESADOR INTEL CORE 5, DD DE 500 GB, RAM 4 GB, UNIDAD DE DVD+RW HP HP COMPAQ PRO 6300 SFF	16,423.28
932	EQCO1317	MONITOR MONITOR LCD DE 18.5" A COLOR HP HP LV1911	0.00
933	EQCO1318	TECLADO TECLADO EN ESPAÑOL HP HP KU-0316	0.00
934	EQCO1319	CPU PROCESADOR INTEL CORE 5, DD DE 500 GB, RAM 4 GB, UNIDAD DE DVD+RW HP HP COMPAQ PRO 6300 SFF	16,423.28
935	EQCO1320	MONITOR MONITOR LCD DE 18.5" A COLOR HP HP LV1911	0.00
936	EQCO1321	TECLADO TECLADO EN ESPAÑOL HP HP KU-0316	0.00
937	EQCO1322	CPU PROCESADOR INTEL CORE 5, DD DE 500 GB, ARM 4 GB, UNIDAD DE DVD+RW HP HP COMPAQ PRO 6300 SFF	16,423.28
938	EQCO1323	MONITOR MONITOR LCD DE 18.5" A COLOR HP HP LV1911	0.00
939	EQCO1324	TECLADO TECLADO EN ESPAÑOL HP HP KU-0316	0.00
940	EQCO1325	CPU PROCESADOR INTEL CORE 5, DD DE 500 GB, RAM 4 GB, UNIDAD DE DVD+RW HP HP COMPAQ PRO 6300 SFF	16,423.28
941	EQCO1326	MONITOR MONITOR LCD DE 18.5" A COLOR HP HP LV1911	0.00
942	EQCO1327	TECLADO TECLADO EN ESPAÑOL HP HP KU-0316	0.00
943	EQCO1328	CPU PROCESADOR INTEL CORE 5, DD DE 500 GB, RAM 4 GB, UNIDAD DE DVD+RW HP HP COMPAQ PRO 6300 SFF	16,423.28
944	EQCO1329	MONITOR MONITOR LCD DE 18.5" A COLOR HP HP LV1911	0.00
945	EQCO1330	TECLADO TECLADO EN ESPAÑOL HP HP KU-0316	0.00
946	EQCO1331	NOTEBOOK PROCESADOR INTEL CORE 5, DD DE 750 GB, RAM 4 GB, UNIDAD DE DVD+RW HEWLETT PACKARD HP	21,103.88
947	EQCO1332	CPU PROCESADOR INTEL CORE 5, DD DE 500 GB, RAM 4 GB, UNIDAD DE DVD+RW HP HP COMPAQ PRO 6300 SFF	16,423.28
948	EQCO1333	MONITOR MONITOR LCD DE 18.5" A COLOR HP HP LV1911	0.00
949	EQCO1334	TECLADO TECLADO EN ESPAÑOL HP HP KU-0316	0.00
950	EQCO1335	CPU PROCESADOR INTEL CORE 5, DD DE 500 GB, RAM 4 GB, UNIDAD DE DVD+RW HP HP COMPAQ PRO 6300 SFF	16,423.28
951	EQCO1336	MONITOR MONITOR LCD DE 18.5" A COLOR HP HP LV1911	0.00
952	EQCO1337	TECLADO TECLADO EN ESPAÑOL HP HP KU-0316	0.00

**Sistema Estatal de Evaluación**  
**Relación de Bienes que Componen su Patrimonio**  
**Instituto de Crédito Educativo del Estado de Sonora**  
**del 1 de Julio al 30 de Septiembre de 2015**  
**(pesos)**

ETCA-IV-16

TRIMESTRE: TERCERO DE 2015

Código	Descripción del Bien	Valor <u>EN</u> <u>LIBROS</u>
953	EQCO1338 CPU PROCESADOR INTEL CORE 5, DD DE 500 GB, RAM 4 GB, UNIDAD DE DVD+RW HP HP COMPAQ PRO 6300 SFF	16,423.28
954	EQCO1339 MONITOR MONITOR LCD DE 18.5" A COLOR HP HP LV1911	0.00
955	EQCO1340 TECLADO TECLADO EN ESPAÑOL HP HP KU-0316	0.00
956	EQCO1341 FIP UPS MARCA APC DE 800 VA APC APC MODELO BX800	1,769.00
957	EQCO1342 CPU PROCESADOR INTEL CORE 5, DD DE 500 GB, RAM 4 GB, UNIDAD DE DVD+RW HP HP COMPAQ PRO 6300 SFF	16,423.28
958	EQCO1343 MONITOR MONITOR LCD DE 18.5" A COLOR HP HP LV1911	0.00
959	EQCO1344 TECLADO TECLADO EN ESPAÑOL HP HP KU-0316	0.00
960	EQCO1345 CPU PROCESADOR INTEL CORE 5, DD DE 500 GB, RAM 4 GB, UNIDAD DE DVD+RW HP HP COMPAQ PRO 6300 SFF	16,423.28
961	EQCO1346 MONITOR MONITOR LCD DE 18.5" A COLOR HP HP LV1911	0.00
962	EQCO1347 TECLADO TECLADO EN ESPAÑOL HP HP KU-0316	0.00
963	EQCO1348 CPU PROCESADOR INTEL CORE 5, DD DE 500 GB, RAM 4 GB, UNIDAD DE DVD+RW HP HP COMPAQ PRO 6300 SFF	16,423.28
964	EQCO1349 MONITOR MONITOR LCD DE 18.5" A COLOR HP HP LV1911	0.00
965	EQCO1350 TECLADO TECLADO EN ESPAÑOL HP HP KU-0316	0.00
966	EQCO1351 CPU PROCESADOR INTEL CORE 5, DD DE 500 GB, RAM 4 GB, UNIDAD DE DVD+RW HP HP COMPAQ PRO 6300 SFF	16,423.28
967	EQCO1352 MONITOR MONITOR LCD DE 18.5" A COLOR HP HP LV1911	0.00
968	EQCO1353 TECLADO TECLADO EN ESPAÑOL HP HP KU-0316	0.00
969	EQCO1354 CPU PROCESADOR INTEL CORE 5, DD DE 500 GB, RAM 4 GB, UNIDAD DE DVD+RW HP HP COMPAQ PRO 6300 SFF	16,423.28
970	EQCO1355 MONITOR MONITOR LCD DE 18.5" A COLOR HP HP LV1911	0.00
971	EQCO1356 TECLADO TECLADO EN ESPAÑOL HP HP KU-0316	0.00
972	EQCO1357 CPU PROCESADOR INTEL CORE 5, DD DE 500 GB, RAM 4 GB, UNIDAD DE DVD+RW HP HP COMPAQ PRO 6300 SFF	16,423.28
973	EQCO1358 MONITOR MONITOR LCD DE 18.5" A COLOR HP HP LV1911	0.00
974	EQCO1359 TECLADO TECLADO EN ESPAÑOL HP HP KU-0316	0.00
975	EQCO1360 CPU PROCESADOR INTEL CORE 5, DD DE 500 GB, RAM 4 GB, UNIDAD DE DVD+RW HP HP COMPAQ PRO 6300 SFF	16,423.28
976	EQCO1361 MONITOR MONITOR LCD DE 18.5" A COLOR HP HP LV1911	0.00
977	EQCO1362 TECLADO TECLADO EN ESPAÑOL HP HP KU-0316	0.00
978	EQCO1363 CPU PROCESADOR INTEL CORE 5, DD DE 500 GB, RAM 4 GB, UNIDAD DE DVD+RW HP HP COMPAQ PRO 6300 SFF	16,423.28
979	EQCO1364 MONITOR MONITOR LCD DE 18.5" A COLOR HP HP LV1911	0.00
980	EQCO1365 TECLADO TECLADO EN ESPAÑOL HP HP KU-0316	0.00
981	EQCO1366 CPU PROCESADOR INTEL CORE 5, DD DE 50 GB, RAM 4 GB, UNIDAD DE DVD+RW HP HP COMPAQ PRO 6300 SFF PC	16,423.28
982	EQCO1367 MONITOR MONITOR CD DE 18.5" A COLOR HP HP LV1911	0.00
983	EQCO1368 TECLADO TECLADO EN ESPAÑOL HP HP KU-0316	0.00
984	EQCO1369 CPU PROCESADOR INTEL CORE 5, DD DE 500 GB, RAM 4 GB, UNIDAD DE DVD+RW HP HP COMPAQ PRO 6300 SFF	16,423.28
985	EQCO1370 MONITOR MONITOR LCD DE 18.5" A COLOR HP HP LV1911	0.00
986	EQCO1371 TECLADO TECLADO EN ESPAÑOL HP HP KU-0316	0.00
987	EQCO1372 CPU PROCESADOR INTEL CORE 5, DD DE 500 GB, RAM 4 GB, UNIDAD DE DVD+RW HP HP COMPAQ PRO 6300 SFF	16,423.28
988	EQCO1373 MONITOR MONITOR LCD DE 18.5" A COLOR HP HP LV1911	0.00
989	EQCO1374 TECLADO TECLADO EN ESPAÑOL HP HP KU-0316	0.00
990	EQCO1375 CPU PROCESADOR INTEL CORE 5, DD DE 500 GB, RAM 4 GB, UNIDAD DE DVD+RW HP HP COMPAQ PRO 6300 SFF	16,423.28
991	EQCO1376 MONITOR MONITOR LCD DE 18.5" A COLOR HP HP LV1911	0.00
992	EQCO1377 TECLADO TECLADO EN ESPAÑOL HP HP KU-0316	0.00
993	EQCO1378 CPU PROCESADOR INTEL CORE 5, DD DE 500 GB, RAM 4 GB, UNIDAD DE DVD+RW HP HP COMPAQ PRO 6300 SFF	16,423.28
994	EQCO1379 MONITOR MONITOR LCD DE 18.5" A COLOR HP HP LV1911	0.00
995	EQCO1380 TECLADO TECLADO EN ESPAÑOL HP HP KU-0316	0.00
996	EQCO1381 CPU PROCESADOR INTEL CORE 5, DD DE 500 GB, RAM 4 GB, UNIDAD DE DVD+RW HP HP COMPAQ PRO 6300 SFF	16,423.28
997	EQCO1382 MONITOR MONITOR LCD DE 18.5" A COLOR HP HP LV1911	0.00
998	EQCO1383 TECLADO TECLADO EN ESPAÑOL HP HP KU-0316	0.00
999	EQCO1384 CPU PROCESADOR INTEL CORE 5, DD DE 500 GB, RAM 4 GB, UNIDAD DE DVD+RW HP HP COMPAQ PRO 6300 SFF	16,423.28
1000	EQCO1385 MONITOR MONITOR LCD DE 18.5" A COLOR HP HP LV1911	0.00
1001	EQCO1386 TECLADO TECLADO EN ESPAÑOL HP HP KU-0316	0.00
1002	EQCO1387 CPU PROCESADOR INTEL CORE 5, DD DE 500 GB, RAM 4 GB, UNIDAD DE DVD+RW HP HP COMPAQ PRO 6300 SFF	16,423.28
1003	EQCO1388 MONITOR MONITOR LCD DE 18.5" A COLOR HP HP LV1911	0.00
1004	EQCO1389 TECLADO TECLADO EN ESPAÑOL HP HP KU-0316	0.00
1005	EQCO1390 CPU PROCESADOR INTEL CORE 5, DD DE 500 GB, RAM 4 GB, UNIDAD DE DVD+RW HP HP COMPAQ PRO 6300 SFF	16,423.28

**Sistema Estatal de Evaluación**  
**Relación de Bienes que Componen su Patrimonio**  
**Instituto de Crédito Educativo del Estado de Sonora**  
**del 1 de Julio al 30 de Septiembre de 2015**  
**(pesos)**

ETCA-IV-16

TRIMESTRE: TERCERO DE 2015

Código	Descripción del Bien	Valor <u>EN</u> <u>LIBROS</u>
1006	EQCO1391 MONITOR MONITOR LCD DE 18.5" A COLOR HP HP LV1911	0.00
1007	EQCO1392 TECLADO TECLADO EN ESPAÑOL HP HP KU-0316	0.00
1008	EQCO1393 FIP UPS MARCA APC DE 800VA APC APC MODELO BX800	1,769.00
1009	EQCO1394 FIP UPS MARCA APC DE 800 VA APC APC MODELO BX800	1,769.00
1010	EQCO1395 FIP UPS MARCA APC DE 800 VA APC APC MODELO BX800	1,769.00
1011	EQCO1396 FIP UPS MARCA APC DE 800 VA APC APC MODELO BX800	1,769.00
1012	EQCO1397 FIP UPS MARCA APC DE 800VA APC APC MODELO BX800	1,769.00
1013	EQCO1398 FIP UPS MARCA APC DE 800VA APC APC MODELO BX800	1,769.00
1014	EQCO1399 FIP UPS MARCA APC DE 800VA APC APC MODELO BX800	1,769.00
1015	EQCO1400 CPU PROCESADOR INTEL CORE 5, DD DE 500 GB, RAM 4 GB, UNIDAD DE DVD+RW HP HP COMPAQ PRO 6300 SFF	16,423.28
1016	EQCO1401 FIP UPS MARCA APC DE 800VA APC APC MODELO BX800	1,769.00
1017	EQCO1402 TECLADO TECLADO EN ESPAÑOL HP HP KU-0316	0.00
1018	EQCO1403 MONITOR MONITOR LCD DE 18.5" A COLOR HP HP LV1911	0.00
1019	EQCO1404 CPU PROCESADOR INTEL CORE 5, DD DE 500 GB, RAM 4 GB, UNIDAD DE DVD+RW HP HP COMPAQ PRO 6300 SFF	16,423.28
1020	EQCO1405 TECLADO TECLADO EN ESPAÑOL HP HP KU-0316	0.00
1021	EQCO1406 MONITOR MONITOR LCD DE 18.5" A COLOR HP HP LV1911	0.00
1022	EQCO1407 CPU PROCESADOR INTEL CORE 5, DD DE 500 GB, RAM 4GB, UNIDAD DE DVD+RW HP HP COMPAQ PRO 6300 SFF PC	16,423.28
1023	EQCO1408 TECLADO TECLADO EN ESPAÑOL HP HP KU-0316	0.00
1024	EQCO1409 MONITOR MONITOR LCD DE 18.5" A COLOR HP HP LV1911	0.00
1025	EQCO1410 IMPRESORA LASER IMPRESORA LASER DE COLOR DE 40 PPM HP HP LASER DE COLOR MODELO CP4525DN	49,178.20
1026	EQCO1411 IMPRESORA LASER IMPRESORA MONOCROMATICA DE 60 PPM, PARA TRABAJO EN GRUPO HP HP LASERJET	53,354.20
1027	EQCO1412 IMPRESORA LASER IMPRESORA MONOCROMATICA DE 60 PPM, PARA TRABAJO EN GRUPO HP HP LASERJET	53,354.20
1028	EQCO1413 IMPRESORA LASER IMPRESORA MONOCROMATICA DE 60 PPM, PARA TRABAJO EN GRUPO HP HP LASERJET	53,354.20
1029	EQCO1414 CONMUTADOR TELEFONICO CONMUTADOR TELEFONICO OFFICE IP 500 V2 AVAYA OFFICDE IP 500 V2	442,164.71
1030	EQCO1415 ADAPTADOR CISCO ADAPTADOR CISCO CISCO CISCO	1,266.72
1031	EQCO1416 ADAPTADOR CISCO ADAPTADOR CISCO CISCO CISCO	1,266.72
1032	EQCO1417 ADAPTADOR CISCO ADAPTADOR CISCO CISCO CISCO	1,266.72
1033	EQCO1418 ADAPTADOR CISCO ADAPTADOR CISCO CISCO CISCO	1,266.72
1034	EQCO1419 ADAPTADOR CISCO ADAPTADOR CISCO CISCO CISCO	1,266.72
1035	EQCO1420 ADAPTADOR CISCO ADAPTADOR CISCO CISCO CISCO	1,266.72
1036	EQCO1421 TERMINAL IP TERMINAL IP 1603SW I AVAYA AVAYA TERMINAL IP 1603SW I	2,487.23
1037	EQCO1422 TERMINAL IP TERMINAL IP 1603SW I AVAYA AVAYA	2,487.23
1038	EQCO1423 TERMINAL IP TERMINAL IP 1603SW I AVAYA AVAYA	2,487.23
1039	EQCO1424 TERMINAL IP TERMINAL IP 1603SW I AVAYA AVAYA	2,487.23
1040	EQCO1425 TERMINAL IP TERMINAL IP 1603SW I AVAYA AVAYA	2,487.23
1041	EQCO1426 TERMINAL IP TERMINAL IP 1603SW I AVAYA AVAYA	2,487.23
1042	EQCO1427 TERMINAL IP TERMINAL IP 1603SW I AVAYA AVAYA	2,487.23
1043	EQCO1428 TERMINAL IP TERMINAL IP 1603SW I AVAYA AVAYA	2,487.23
1044	EQCO1429 TERMINAL IP TERMINAL IP 1603SW I AVAYA AVAYA	2,487.23
1045	EQCO1430 TERMINAL IP TERMINAL IP 1603SW I AVAYA AVAYA	2,487.23
1046	EQCO1431 TERMINAL IP TERMINAL IP 1603SW I AVAYA AVAYA	2,487.23
1047	EQCO1432 TERMINAL IP TERMINAL IP 16032W I AVAYA AVAYA	2,487.23
1048	EQCO1433 TERMINAL IP TERMINAL IP 1603SW I AVAYA AVAYA	2,487.23
1049	EQCO1434 TERMINAL IP TERMINAL IP 1603SW I AVAYA AVAYA	2,487.23
1050	EQCO1435 TERMINAL IP TERMINAL IP 1603SW I AVAYA AVAYA	2,487.23
1051	EQCO1436 TERMINAL IP TERMINAL IP 1603SW I AVAYA AVAYA	2,487.23
1052	EQCO1437 TERMINAL IP TERMINAL IP 1603SW I AVAYA AVAYA	2,487.23
1053	EQCO1438 TERMINAL IP TERMINAL IP 1603SW I AVAYA AVAYA	2,487.23
1054	EQCO1439 TERMINAL IP TERMINAL IP 1603SW I AVAYA AVAYA	2,487.23
1055	EQCO1440 TERMINAL IP TERMINAL IP 1603SW I AVAYA AVAYA	2,487.23
1056	EQCO1441 TERMINAL IP TERMINAL IP 1603SW I AVAYA AVAYA	2,487.23
1057	EQCO1442 TERMINAL IP TERMINAL IP 1603SW I AVAYA AVAYA	2,487.23
1058	EQCO1443 TERMINAL IP TERMINAL IP 1603SW I AVAYA AVAYA	2,487.23

**Sistema Estatal de Evaluación**  
**Relación de Bienes que Componen su Patrimonio**  
**Instituto de Crédito Educativo del Estado de Sonora**  
**del 1 de Julio al 30 de Septiembre de 2015**  
**(pesos)**

ETCA-IV-16

TRIMESTRE: TERCERO DE 2015

Código	Descripción del Bien	Valor <u>EN</u> <u>LIBROS</u>	
1059	EQCO1444	TERMINAL IP TERMINAL IP 1603SW I AVAYA AVAYA	2,487.23
1060	EQCO1445	TERMINAL IP TERMINAL IP 1603SW I AVAYA AVAYA	2,487.23
1061	EQCO1446	TERMINAL IP TERMINAL IP 1603SW I AVAYA AVAYA	2,487.23
1062	EQCO1447	TERMINAL IP TERMINAL IP 1603SW I AVAYA AVAYA	2,487.23
1063	EQCO1448	TERMINAL IP TERMINAL IP 1603SW I AVAYA AVAYA	2,487.23
1064	EQCO1449	TERMINAL IP TERMINAL IP 1603SW I AVAYA AVAYA	2,487.23
1065	EQCO1450	TERMINAL IP TERMINAL IP 1603SW I AVAYA AVAYA	2,487.23
1066	EQCO1451	TERMINAL IP TERMINAL IP 1603SW I AVAYA AVAYA	2,487.23
1067	EQCO1452	TERMINAL IP TERMINAL IP 1603SW I AVAYA AVAYA	2,487.23
1068	EQCO1453	TERMINAL IP TERMINAL IP 1603SW I AVAYA AVAYA	2,487.23
1069	EQCO1454	TERMINAL IP TERMINAL IP 1603SW I AVAYA AVAYA	2,487.23
1070	EQCO1455	TERMINAL IP TERMINAL IP 1603SW I AVAYA AVAYA	2,487.23
1071	EQCO1456	TERMINAL IP TERMINAL IP 1603SW I AVAYA AVAYA	2,487.23
1072	EQCO1457	TERMINAL IP TERMINAL IP 1603SW I AVAYA AVAYA	2,487.23
1073	EQCO1458	TERMINAL IP TERMINAL IP 1603SW I AVAYA AVAYA	2,487.23
1074	EQCO1459	TERMINAL IP TERMINAL IP 1603SW I AVAYA AVAYA	2,487.23
1075	EQCO1460	TERMINAL IP TERMINAL IP 1603SW I AVAYA AVAYA	2,487.23
1076	EQCO1461	TERMINAL IP TERMINAL IP 1603SW I AVAYA AVAYA	2,487.23
1077	EQCO1462	TERMINAL IP TERMINAL IP 1603SW I AVAYA AVAYA	2,487.23
1078	EQCO1463	TERMINAL IP TERMINAL IP 1603SW I AVAYA AVAYA	2,487.23
1079	EQCO1464	TERMINAL IP TERMINAL IP 1603SW I AVAYA AVAYA	2,487.23
1080	EQCO1465	TERMINAL IP TERMINAL IP 1603SW I AVAYA AVAYA	2,487.23
1081	EQCO1466	TERMINAL IP TERMINAL IP 1603SW I AVAYA AVAYA	2,487.23
1082	EQCO1467	TERMINAL IP TERMINAL IP 1603S W I AVAYA AVAYA	2,487.23
1083	EQCO1468	TERMINAL IP TERMINAL IP 1603SW I AVAYA AVAYA	2,487.23
1084	EQCO1469	TERMINAL IP TERMINAL IP 1603SW I AVAYA AVAYA	2,487.23
1085	EQCO1470	TERMINAL IP TERMINAL IP 1603SW I AVAYA AVAYA	2,487.23
1086	EQCO1471	TERMINAL IP TERMINAL IP 1603SW I AVAYA AVAYA	2,487.23
1087	EQCO1472	TERMINAL IP TERMINAL IP 1603SW I AVAYA AVAYA	2,487.23
1088	EQCO1473	TERMINAL IP TERMINAL IP 1603SW I AVAYA AVAYA	2,487.23
1089	EQCO1474	TERMINAL IP TERMINAL IP 1603SW I AVAYA AVAYA	2,487.23
1090	EQCO1475	TERMINAL IP TERMINAL IP 1603SW I AVAYA AVAYA	2,487.23
1091	EQCO1476	TERMINAL IP TERMINAL IP 1603SW I AVAYA AVAYA	2,487.23
1092	EQCO1477	TERMINAL IP TERMINAL IP 1603SW I AVAYA AVAYA	2,487.23
1093	EQCO1478	TERMINAL IP TERMINAL IP 1603SW I AVAYA AVAYA	2,487.23
1094	EQCO1479	TERMINAL IP TERMINAL IP 1603SW I AVAYA AVAYA	2,487.23
1095	EQCO1480	TERMINAL IP TERMINAL IP 1603SW I AVAYA AVAYA	2,487.23
1096	EQCO1481	TERMINAL IP TERMINAL IP 1603SW I AVAYA AVAYA	2,487.23
1097	EQCO1482	TERMINAL IP TERMINAL IP 1603SW I AVAYA AVAYA	2,487.23
1098	EQCO1483	TERMINAL IP TERMINAL IP 1603SW I AVAYA AVAYA	2,487.23
1099	EQCO1484	TERMINAL IP TERMINAL IP 1603SW I AVAYA AVAYA	2,487.23
1100	EQCO1485	TERMINAL IP TERMINAL IP 1603SW I AVAYA AVAYA	2,487.23
1101	EQCO1486	TERMINAL IP TERMINAL IP 1603SW I AVAYA AVAYA	2,487.23
1102	EQCO1487	TERMINAL IP TERMINAL IP 1603SW I AVAYA AVAYA	2,487.23
1103	EQCO1488	TERMINAL IP TERMINAL IP 1603SW I AVAYA AVAYA	2,487.23
1104	EQCO1489	TERMINAL IP TERMINAL IP 1608 I AVAYA AVAYA	2,653.98
1105	EQCO1490	TERMINAL IP TERMINAL IP 1608 I AVAYA AVAYA	2,653.98
1106	EQCO1491	TERMINAL IP TERMINAL IP 1608 I AVAYA AVAYA	2,653.98
1107	EQCO1492	TERMINAL IP TERMINAL IP 1608 I AVAYA AVAYA	2,653.98
1108	EQCO1493	TERMINAL IP TERMINAL IP 1608 I AVAYA AVAYA	2,653.98
1109	EQCO1494	TERMINAL IP TERMINAL IP 1608 I AVAYA AVAYA	2,653.98
1110	EQCO1495	TERMINAL IP TERMINAL IP 1608 I AVAYA AVAYA	2,653.98
1111	EQCO1496	TERMINAL IP TERMINAL IP 1608 I AVAYA AVAYA	2,653.98

**Sistema Estatal de Evaluación**  
**Relación de Bienes que Componen su Patrimonio**  
**Instituto de Crédito Educativo del Estado de Sonora**  
**del 1 de Julio al 30 de Septiembre de 2015**  
**(pesos)**

ETCA-IV-16

TRIMESTRE: TERCERO DE 2015

<b>Código</b>	<b>Descripción del Bien</b>	<b>Valor <u>EN</u> <u>LIBROS</u></b>	
1112	EQCO1497	TERMINAL IP TERMINAL IP 1608 I AVAYA AVAYA	2,653.98
1113	EQCO1498	TERMINAL IP TERMINAL IP 1608 I AVAYA AVAYA	2,653.98
1114	EQCO1499	TERMINAL IP TERMINAL IP 1608 I AVAYA AVAYA	2,653.98
1115	EQCO1500	TERMINAL IP TERMINAL IP 1608 I AVAYA AVAYA	2,653.98
1116	EQCO1501	TERMINAL IP TERMINAL IP 1616 I AVAYA AVAYA	3,186.90
1117	EQCO1502	TERMINAL IP CON BOTONERA TERMINAL IP 1616 I CON BOTONERA AVAYA AVAYA	4,775.02
1118	EQCO1503	NOTEBOOK PROCESADOR INTEL CORE 5, DD DE 750 GB, RAM 4 GB, UNIDAD DE DVD + RW HEWLETT PACKARD HP	21,103.88
1119	EQCO1504	CAMARA DISCO DURO SATA CAMARA DISCO DURO SATA MASTER GUARD MASTER GUARD	4,407.46
1120	EQCO1505	CPU HP ELITE DESK 800 CCOMPUTADORA DE ESCRITORIO G1 SFF HD HP ELITE DESK	17,081.00
1121	EQCO1506	MONITOR HP TECLADO EN ESPAÑOL HP V193	0.00
1122	EQCO1507	TECLADO HP TECLADO EN ESPAÑOL HP KU-1156	0.00
1123	EQCO1508	CPU HP COMPUTADORA DE ESCRITORIO HD SFF 500 GB RAM 8 HP ELITE DESK 800	17,081.00
1124	EQCO1509	MONITOR HP PANTALLA PLANA 46.99 18.5 LED HP V193	0.00
1125	EQCO1510	TECLADO HP TECLADO EN ESPAÑOL HP KU-1156	0.00
1126	EQCO1511	CPU COMPUTADORA DE ESCRITORIO G1 SFF RAM HP ELITE DESK 800	17,081.00
1127	EQCO1512	MONITOR PANTALLA PLANA 46.99 LED HP V193	0.00
1128	EQCO1513	TECLADO HP TECLADO EN ESPAÑOL HP KU-1156	0.00
1129	EQCO1514	CPU COMPUTADORA DE ESCRITORIO G1 SFF HP ELITE DESK 800	17,081.00
1130	EQCO1515	MONITOR HP PANTALLA PLANA 46.99 LED HP V193	0.00
1131	EQCO1516	TECLADO HP TECLADO EN ESPAÑOL HP KU-1156	0.00
1132	EQCO1517	CPU HP COMPUTADORA PANTALLA PLANA LED HP ELITE DESK 800	17,081.00
1133	EQCO1518	MONITOR HP PANTALLA PLANA 46.99 LED HP V193	0.00
1134	EQCO1519	TECLADO HP TECLADO EN ESPAÑOL HP KU-1156	0.00
1135	EQCO1520	CPU HP COMPUTADORA DE ESCRITORIO G1 SFF HP ELITE DESK 800	17,081.00
1136	EQCO1521	MONITOR HP PANTALLA PLANA 46.99 LED HP V193	0.00
1137	EQCO1522	TECLADO HP TECLADO EN ESPAÑOL HP KU-1156	0.00
1138	EQCO1523	CPU HP COMPUTADORA DE ESCRITORIO G1 SFF HP ELITE DESK 800	17,081.00
1139	EQCO1524	MONITOR HP PANTALLA PLANA 46.99 G1 SFF HP V193	0.00
1140	EQCO1525	TECLADO HP TECLADO EN ESPAÑOL HP KU-1156	0.00
1141	EQCO1526	CPU HP COMPUTADORA DE ESCRITORIO G1 SFF HP ELITE DESK 800	17,081.00
1142	EQCO1527	MONITOR HP PANTALLA PLANA 49.66 LED HP V193	0.00
1143	EQCO1528	TECLADO TECLADO EN ESPAÑOL HP KU-1156	0.00
1144	EQCO1529	CPU HP COMPUTADORA DE ESCRITORIO G1 SFF HP ELITE DESK 800	17,081.00
1145	EQCO1530	MONITOR HP PANTALLA PLANA 46.99 LED HP V193	0.00
1146	EQCO1531	TECLADO HP TECLADO EN ESPAÑOL HP KU-1156	0.00
1147	EQCO1532	CPU HP COMPUTADORA DE ESCRITORIO G1 SFF HP ELITE DESK 800	17,081.00
1148	EQCO1533	MONITOR HP PANTALLA PLANA 46.99 LED HP V193	0.00
1149	EQCO1534	TECLADO HP TECLADO EN ESPAÑOL HP KU-1156	0.00
1150	EQCO1535	CPU HP COMPUTADORA DE ESCRITORIO G1 SFF HP ELITE DESK 800	17,081.00
1151	EQCO1536	MONITOR HP PANTALLA PLANA 46.99 LED HP V193	0.00
1152	EQCO1537	TECLADO HP TECLADO EN ESPAÑOL HP KU-1156	0.00
1153	EQCO1538	CPU HP COMPUTADORA DE ESCRITORIO G1 SFF HP ELITE DESK 800	17,081.00
1154	EQCO1539	MONITOR HP PANTALLA PLANA 46.99 LED HP V193	0.00
1155	EQCO1540	TECLADO HP TECLADO EN ESPAÑOL HP KU-1156	0.00
1156	EQCO1541	CPU HP COMPUTADORA DE ESCRITORIO G1 SFF HP ELITE DESK 800	17,081.00
1157	EQCO1542	MONITOR PANTALLA PLANA 46.99 LED HP V193	0.00
1158	EQCO1543	TECLADO HP TECLADO EN ESPAÑOL HP KU-1156	0.00
1159	EQCO1544	CPU HP COMPUTADORA DE ESCRITORIO G1 SFF HP ELITE DESK 800	17,081.00
1160	EQCO1545	MONITOR HP PANTALLA PLANA 46.99 LED HP V193	0.00
1161	EQCO1546	TECLADO HP TECLADO EN ESPAÑOL HP KU-1156	0.00
1162	EQCO1547	CPU HP COMPUTADORA DE ESCRITORIO G1 SFF HP ELITE DESK 800	17,081.00
1163	EQCO1548	MONITOR HP PANTALLA PLANA 46.99 LED HP V193	0.00
1164	EQCO1549	TECLADO HP TECLADO EN ESPAÑOL HP KU-1156	0.00



**Sistema Estatal de Evaluación**  
**Relación de Bienes que Componen su Patrimonio**  
**Instituto de Crédito Educativo del Estado de Sonora**  
**del 1 de Julio al 30 de Septiembre de 2015**  
**(pesos)**

ETCA-IV-16

TRIMESTRE: TERCERO DE 2015

Código	Descripción del Bien	Valor <u>EN</u> <u>LIBROS</u>
1165	EQCO1550 CPU HP COMPUTADORA DE ESCRITORIO G1 SFF HP ELITE DESK 800	17,081.00
1166	EQCO1551 MONITOR HP PANTALLA PLANA 46.99 LED HP V193	0.00
1167	EQCO1552 TECLADO HP TECLADO EN ESPAÑOL HP KU-1156	0.00
1168	EQCO1553 CPU HP COMPUTADORA DE ESCRITORIO G1SFF HP ELITE DESK 800	17,081.00
1169	EQCO1554 MONITOR HP PANTALLA PLANA 46.99 LED HP V193	0.00
1170	EQCO1555 TECLADO HP TECLADO EN ESPAÑOL HP KU-1156	0.00
1171	EQCO1556 CPU HP COMPUTADORA DE ESCRITORIO G1 SFF HP ELITE DESK 800	17,081.00
1172	EQCO1557 MONITOR HP PANTALLA PLANA 46.99 LED HP V193	0.00
1173	EQCO1558 TECLADO HP TECLADO EN ESPAÑOL HP KU-1156	0.00
1174	EQCO1559 CPU HP COMPUTADORA DE ESCRITORIO G1 SFF HP ELITE DESK 800	17,081.00
1175	EQCO1560 MONITOR HP PANTALLA PLANA 46.99 LED HP V193	0.00
1176	EQCO1561 TECLADO HP TECLADO EN ESPAÑOL HP KU-1156	0.00
1177	EQCO1562 CPU HP COMPUTADORA DE ESCRITORIO G1 SFF HP ELITE DESK 800	17,081.00
1178	EQCO1563 MONITOR HP PANTALLA PLANA 46.99 LED HP V193	0.00
1179	EQCO1564 TECLADO HP TECLADO EN ESPAÑOL HP KU-1156	0.00
1180	EQCO1565 CPU HP COMPUTADORA DE ESCRITORIO G1 SFF HP ELITE DESK 800	17,081.00
1181	EQCO1566 MONITOR HP PANTALLA PLANA 46.99 LED HP V193	0.00
1182	EQCO1567 TECLADO HP TECLADO EN ESPAÑOL HP KU-1156	0.00
1183	EQCO1568 CPU HP COMPUTADORA DE ESCRITORIO G1 SFF HP ELITE DESK 800	17,081.00
1184	EQCO1569 MONITOR HP PANTALLA PLANA 46.99 LED HP V193	0.00
1185	EQCO1570 TECLADO HP TECLADO EN ESPAÑOL HP KU-1156	0.00
1186	EQCO1571 CPU HP COMPUTADORA DE ESCRITORIO G1 SFF HP ELITE DESK 800	17,081.00
1187	EQCO1572 MONITOR HP PANTALLA PLANA 46.99 LED HP V193	0.00
1188	EQCO1573 TECLADO HP TECLADO EN ESPAÑOL HP KU-1156	0.00
1189	EQCO1574 IMPRESORA HP IMP. LASER MONOCROMATICA HP LASER JET PRO 400	6,912.44
1190	EQCO1575 IMPRESORA HP IMP. LASER MONOCROMATICA HP LASERJET PRO 400	6,912.44
1191	EQCO1576 IMPRESORA HP IMP. LASER MONOCROMATICA HP LASERJET PRO 400	6,912.44
1192	EQCO1577 IMPRESORA HP IMPRESORA LASER COLOR HP LASERJET PRO 200	6,480.92
1193	EQCO1578 IMPRESORA OKIDATA MATRIZ DE PUNTO 9 IN IMPRESORA OKIDATA HP MICROLINE 620	6,057.52
1194	EQCO1579 IMPRESORA EPSON IMPRESORA EPSON TERMICA 7 CM HP TM-T88V	5,742.00
1195	EQCO1580 SCANNER HP SCANNER CAMA PLANA HP SCANJET5590	8,429.72
1196	EQCO1581 FIP/UPS APC BACK UP 800VA APC APC BACK-UPS 800	2,505.60
1197	EQCO1582 FIP/UPS BACK UP- 800VA APC APC BACKUP 800	2,505.60
1198	EQCO1583 FIP/UPS FIP BACKUP 800VA APC APC BACK UPS 800	2,505.60
1199	EQCO1584 FIP/UPS FIP BACK UP 800VA APC APC BACK UPS 800	2,505.60
1200	EQCO1585 FIP/UPS FIP BACK UPS 800VA APC APC BACK UPS 800	2,505.60
1201	EQCO1586 FIP/UPS BACK UP 800VA FIP APC APC BACK UPS 800	2,505.60
1202	EQCO1587 SWITCH HP 24 PTOS 10GB HP HP 5820	614,490.05
1203	EQCO1588 SERVIDOR HP GENERACION 8 CON SISTEMA OPERATIVO SERVIDOR HP DL360P	183,833.48
1204	EQCO1589 SERVIDOR HP SERVIDOR GENERACION 8 HP DL360P	150,379.22
1205	EQCO1590 SISTEMA DE ALMACENAMIENTO SISTEMA DE ALMACENAMIENTO HP HP STORE ONCE 4500	1,013,097.60
1206	EQCO1591 FIP/UPS BACK UP 800VA APC BACK-UPS800	2,505.60
1207	EQCO1592 FIP/UPS BACK UP 800VA APC BACK-UPS800	2,505.60
1208	EQCO1593 FIP/UPS BACK UP 800VA APC BACK-UPS 800	2,505.60
1209	EQCO1594 IMPRESORA TERMICA 7CM EPSON TM-T88V	5,742.00
1210	EQCO1595 IMPRESORA LASER MONOCROMATICA HP LAESERJET PRO 400	6,912.44
1211	EQCO1596 IMPRESORA LASER MONOCROMATICA HP LAESERJET PRO 400	6,912.44
1212	EQCO1597 IMPRESORA LASER MONOCROMATICA HP LAESERJET PRO 400	6,912.44
1213	EQCO1598 IMPRESORA LASER MONOCROMATICA HP LAESERJET PRO 400	6,912.44
1214	EQCO1599 IMPRESORA LASER MONOCROMATICA HP LAESERJET PRO 400	6,912.44
1215	EQCO1600 IMPRESORA LASER MONOCROMATICA HP LAESERJET PRO 400	6,912.44
1216	EQCO1601 IMPRESORA LASER MONOCROMATICA HP LAESERJET PRO 400	6,912.44
1217	EQCO1602 IMPRESORA LASER MONOCROMATICA HP LAESERJET PRO 400	6,912.44

**Sistema Estatal de Evaluación**  
**Relación de Bienes que Componen su Patrimonio**  
**Instituto de Crédito Educativo del Estado de Sonora**  
**del 1 de Julio al 30 de Septiembre de 2015**  
**(pesos)**

ETCA-IV-16

TRIMESTRE: TERCERO DE 2015

Código	Descripción del Bien	Valor <u>EN</u> <u>LIBROS</u>	
1218	EQCO1603	IMPRESORA LASER MONOCROMATICA HP LAESERJET PRO 400	6,912.44
1219	EQCO1604	IMPRESORA LASER MONOCROMATICA HP LAESERJET PRO 400	6,912.44
1220	EQCO1605	IMPRESORA LASER MONOCROMATICA HP LAESERJET PRO 400	6,912.44
1221	EQCO1606	IMPRESORA LASER MONOCROMATICA HP LAESERJET PRO 400	6,912.44
1222	EQCO1607	IMPRESORA LASER MONOCROMATICA HP LAESERJET PRO 400	6,912.44
1223	EQCO1608	IMPRESORA LASER MONOCROMATICA HP LAESERJET PRO 400	6,912.44
1224	EQCO1609	IMPRESORA LASER MONOCROMATICA HP LAESERJET PRO 400	6,912.44
1225	EQCO1610	IMPRESORA LASER MONOCROMATICA HP LASERJET PRO M603DN	43,192.60
1226	EQCO1611	IMPRESORA LASER MONOCROMATICA HP LASERJET PRO M603DN	43,192.60
1227	EQCO1612	IMPRESORA LASER MONOCROMATICA HP LASERJET PRO M603DN	43,192.60
1228	EQCO1613	IMPRESORA LASER MONOCROMATICA HP LASERJET PRO M603DN	43,192.60
1229	EQCO1614	IMPRESORA LASER MONOCROMATICA CON BANDEJA ADICIONAL HP LASERJET PRO M603DN	46,384.92
1230	EQCO1615	ESCANER CAMA PLANA HP SCANJET 5590	8,429.72
1231	EQCO1616	ESCANER CAMA PLANA HP SCANJET5590	8,429.72
1232	EQCO1617	IMPRESORA LASER COLOR HP LAESERJET PRO 200	6,480.92
1233	EQCO1618	IMPRESORA LASER COLOR HP LAESERJER PRO 200	6,480.92
1234	EQCO1619	ESCANER PORTATIL XEROX 7200I	3,016.00
1235	EQCO1620	ESCANER PORTATIL XEROX 7200I	3,016.00
1236	EQCO1621	ESCANER PORTATIL XEROX 7200I	3,016.00
1237	EQCO1622	TECLADO TECLADO EN ESPAÑOL HP KU-1156	0.00
1238	EQCO1623	MONITOR PANTALLA PLANA 46.99CM, 18.5 IN LED BACKLIT HP V193	0.00
1239	EQCO1624	MONITOR PANTALLA PLANA 46.99CM, 18.5 IN LED BACKLIT HP V193	0.00
1240	EQCO1625	MONITOR PANTALLA PLANA 46.99CM, 18.5 IN LED BACKLIT HP V193	0.00
1241	EQCO1626	MONITOR PANTALLA PLANA 46.99CM, 18.5 IN LED BACKLIT HP V193	0.00
1242	EQCO1627	MONITOR PANTALLA PLANA 46.99CM, 18.5 IN LED BACKLIT HP V193	0.00
1243	EQCO1628	MONITOR PANTALLA PLANA 46.99CM, 18.5 IN LED BACKLIT HP V193	0.00
1244	EQCO1629	MONITOR PANTALLA PLANA 46.99CM, 18.5 IN LED BACKLIT HP V793	0.00
1245	EQCO1630	MONITOR PANTALLA PLANA 46.99CM, 18.5 IN LED BACKLIT HP V193	0.00
1246	EQCO1631	MONITOR PANTALLA PLANA 46.99CM, 18.5 IN LED BACKLIT HP V193	0.00
1247	EQCO1632	MONITOR PANTALLA PLANA 46.99CM, 18.5 IN LED BACKLIT HP V193	0.00
1248	EQCO1633	MONITOR PANTALLA PLANA 46.99CM, 18.5 IN LED BACKLIT HP V193	0.00
1249	EQCO1634	MONITOR PANTALLA PLANA 46.99CM, 18.5 IN LED BACKLIT HP V193	0.00
1250	EQCO1635	CPU COMPUTADORA DE ESCRITORIO G1 SFF HD 500GB RAM 8 GB E7 WIN7 HP ELITE DESK 800	17,081.00
1251	EQCO1636	CPU COMPUTADORA DE ESCRITORIO G1 SFF DH 500GB RAM 8 GB E7 WIN7 HP ELITE DESK 800	17,081.00
1252	EQCO1637	CPU COMPUTADORA DE ESCRITORIO G1 SFF HD 500GB RAM 8 GB E7 WIN 7 HP ELITE DESK 800	17,081.00
1253	EQCO1638	CPU COMPUTADORA DE ESCRITORIO G1 SFF HD 500GB RAM 8 GB E7 WIN 7 HP ELITE DESK 800	17,081.00
1254	EQCO1639	CPU COMPUTADORA DE ESCRITORIO G1 SFF HD 500GB RAM 8 GB E7 WIN 7 HP ELITE DESK 800	17,081.00
1255	EQCO1640	CPU COMPUTADORA DE ESCRITORIO G1 SFF HD 500GB RAM 8 GB E7 WIN 7 HP ELITE DESK 800	17,081.00
1256	EQCO1641	CPU COMPUTADORA DE ESCRITORIO G1 SFF HD 500GB RAM 8 GB E7 WIN 7 HP ELITE DESK 800	17,081.00
1257	EQCO1642	CPU COMPUTADORA DE ESCRITORIO G1 SFF HD 500GB RAM 8 GB E7 WIN 7 HP ELITE DESK 800	17,081.00
1258	EQCO1643	CPU COMPUTADORA DE ESCRITORIO G1 SFF HD 500GB RAM 8 GB E7 WIN 7 HP ELITE DESK 800	17,081.00
1259	EQCO1644	CPU COMPUTADORA DE ESCRITORIO G1 SFF HD 500GB RAM 8 GB E7 WIN 7 HP ELITE DESK 800	17,081.00
1260	EQCO1645	CPU COMPUTADORA DE ESCRITORIO G1 SFF HD 500GB RAM 8 GB E7 WIN 7 HP ELITE DESK 800	17,081.00
1261	EQCO1646	CPU COMPUTADORA DE ESCRITORIO G1 SFF HD 500GB RAM 8 GB E7 WIN 7 HP ELITE DESK 800	17,081.00
1262	EQCO1647	TECLADO TECLADO EN ESPAÑOL HP KU-1156	0.00
1263	EQCO1648	TECLADO TECLADO EN ESPAÑOL HP KU-1156	0.00
1264	EQCO1649	TECLADO TECLADO EN ESPAÑOL HP KU-1156	0.00
1265	EQCO1650	TECLADO TECLADO EN ESPAÑOL HP KU-1156	0.00
1266	EQCO1651	TECLADO TECLADO EN ESPAÑOL HP KU-1156	0.00
1267	EQCO1652	TECLADO TECLADO EN ESPAÑOL HP KU-1156	0.00
1268	EQCO1653	TECLADO TECLADO EN ESPAÑOL HP KU-1156	0.00
1269	EQCO1654	TECLADO TECLADO EN ESPAÑOL HP KU-1156	0.00
1270	EQCO1655	TECLADO TECLADO EN ESPAÑOL HP KU-1156	0.00

**Sistema Estatal de Evaluación**  
**Relación de Bienes que Componen su Patrimonio**  
**Instituto de Crédito Educativo del Estado de Sonora**  
**del 1 de Julio al 30 de Septiembre de 2015**  
**(pesos)**

ETCA-IV-16

TRIMESTRE: TERCERO DE 2015

Código	Descripción del Bien	Valor <u>EN</u> <u>LIBROS</u>	
1271	EQCO1656	TECLADO TECLADO EN ESPAÑOL HP KU-1156	0.00
1272	EQCO1657	TECLADO TECLADO EN ESPAÑOL HP KU-1156	0.00
1273	EQCO1658	COMPUTADORA PORTATIL COMPUTADORA PORTATIL HP PROBOOK 650 HP PROBOOK	26,645.20
1274	EQCO1659	COMPUTADORA PORTATIL PROBOOK COMPUTADORA PORTATIL HP PROBOOK	26,645.20
1275	EQCO1660	COMPUTADORA PORTATIL COMPUTADORA PORTATIL HP PROBOOK	26,645.20
1276	EQEL0001	TRANSFORMADOR TRANSFORMADOR SM SM	27,984.40
1277	EQEL0003	PLANTA ELECTRICA PLANTA ELECTRICA DE EMERGENCIA SM SM	150,900.00
1278	EQEL0004	1 PLANTA DE EMERGENCIA 50KW/63KVA . .	172,243.32
1279	HRMT0002	DESBROZADORA DESBROZADORA TROIBILT 1830CC	3,299.00
1280	EQOF0001	SILLON EJECUTIVO PLIANA AZUL FUTURA DM NACIONAL	2,250.27
1281	EQOF0001	ARCHIVERO METALICO DE 4 GAVETAS X X	1.00
1282	EQOF0002	METALICO 4 GAVETAS METALICO 4 GAVETAS X X	1.00
1283	EQOF0003	METALICO 4 GAVETAS METALICO 4 GAVETAS	1.00
1284	EQOF0004	METALICO 4 GAVETAS # 3 METALICO 4 GAVETAS # 3 X	1.00
1285	EQOF0005	METALICO 4 GAVETAS METALICO 4 GAVETAS	1.00
1286	EQOF0008	METALICO 4 GAVETAS METALICO 4 GAVETAS	636.00
1287	EQOF0009	METALICO 4 GAVETAS METALICO 4 GAVETAS XX XX	589.56
1288	EQOF0010	METALICO 4 GAVETAS METALICO 4 GAVETAS	915.00
1289	EQOF0011	METALICO 4 GAVETAS METALICO 4 GAVETAS X X	915.00
1290	EQOF0012	METALICO 4 GAVETAS METALICO 4 GAVETAS	915.00
1291	EQOF0013	METALICO 4 GAVETAS METALICO 4 GAVETAS	729.00
1292	EQOF0016	MADERA MADERA X 537-4	426.60
1293	EQOF0024	METALICO 4 GAVETAS METALICO 4 GAVETAS # 6 X	6.52
1294	EQOF0025	METALICO 4 GAVETAS METALICO 4 GAVETAS # 5 X	691.91
1295	EQOF0026	METALICO 4 GAVETAS METALICO 4 GAVETAS # 7 X	691.91
1296	EQOF0027	METALICO 4 GABETAS METALICO 4 GABETAS X X	1.00
1297	EQOF0029	MATALICO 4 GAVETAS MATALICO 4 GAVETAS X X	729.60
1298	EQOF0031	METALICO 4 GAVETAS METALICO 4 GAVETAS	636.00
1299	EQOF0032	PLEGADIZA CON BASE DE METAL Y CUBIERTA DE HULE PLEGADIZA CON BASE DE METAL Y CUBIERTA DE HULE X	1.00
1300	EQOF0034	SILLA SECRETARIAL PLIANA GRIS .	460.00
1301	EQOF0035	SILLA SECRETARIAL PLIANA GRIS .	613.35
1302	EQOF0037	SILLA SECRETARIAL PLIANA NEGRA .	845.00
1303	EQOF0042	METALICO 4 GAVETAS METALICO 4 GAVETAS	700.00
1304	EQOF0047	PARA COLOCAR EL TELEFONO PARA COLOCAR EL TELEFONO X X	148.08
1305	EQOF0053	SILLON DE MADERA C/COJINES P/VISITANTE (1) PLIANA VERDE .	0.50
1306	EQOF0054	SILLON DE MADERA C/COJINES P/VISITANTE (1) PLIANA VERDE .	0.50
1307	EQOF0054	METALICO 4 GAVETAS METALICO 4 GAVETAS # 24 GEBESA DINAMICO	2,380.00
1308	EQOF0055	DE MADERA C/COJINES P/VISITANTE (1) DE MADERA C/COJINES P/VISITANTE (1) PLIANA VERDE 0	0.50
1309	EQOF0057	SILLON DE MADERA C/COJINES P/VISITANTE (2) PLIANA VERDE .	1.00
1310	EQOF0059	PARA JARDIN DE PLASTICO PARA JARDIN DE PLASTICO X X	27.79
1311	EQOF0060	PARA JARDIN DE PLASTICO PARA JARDIN DE PLASTICO X X	27.78
1312	EQOF0061	DE MADERA C/COJINES P/VISITANTE (1) DE MADERA C/COJINES P/VISITANTE (1) PLIANA VERDE 0	0.50
1313	EQOF0063	MESA DE MADERA MESA DE MADERA X X	0.00
1314	EQOF0074	BANCAS (2) BASE FIERRO CAFE . .	1.00
1315	EQOF0076	ESCRITORIO DE MADERA 8 GAVETAS 80 X 1.56 CM. . .	1,677.32
1316	EQOF0076	C/1 CAJON Y RUEDAS C/1 CAJON Y RUEDAS	310.50
1317	EQOF0078	METALICO 4 GAVETAS METALICO 4 GAVETAS	640.00
1318	EQOF0086	DE MADERA 3 GAVETAS DE MADERA 3 GAVETAS X X	0.00
1319	EQOF0101	DE MADERA CON 4 GAVETAS DE MADERA CON 4 GAVETAS X X	0.00
1320	EQOF0103	ESCRITORIO RUSTICO 2 CAJONES BASE BLANCA .	1.00
1321	EQOF0104	ESCRITORIO RUSTICO 2 CAJONES BASE BLANCA .	0.00
1322	EQOF0105	ESCRITORIO RUSTICO 2 CAJONES BASE BLANCA .	0.00
1323	EQOF0107	METALICO 4 GAVETAS METALICO 4 GAVETAS # 28 X	640.00

**Sistema Estatal de Evaluación**  
**Relación de Bienes que Componen su Patrimonio**  
**Instituto de Crédito Educativo del Estado de Sonora**  
**del 1 de Julio al 30 de Septiembre de 2015**  
**(pesos)**

ETCA-IV-16

TRIMESTRE: TERCERO DE 2015

<b>Código</b>	<b>Descripción del Bien</b>	<b>Valor <u>EN</u> <u>LIBROS</u></b>
1324	EQOF0110 S/CAJONES S/CAJONES X X	1.00
1325	EQOF0111 ARCHIVERO 3 GAVETAS MADERA CAFE .	1.00
1326	EQOF0112 ARCHIVERO 2 GAVETAS METALICO NEGRO PM STEELE	390.02
1327	EQOF0112 METALICO 4 GAVETAS METALICO 4 GAVETAS	640.00
1328	EQOF0113 ARCHIVERO 3 GAVETAS METALICO CREMA	1.00
1329	EQOF0114 ARCHIVERO 4 GAVETAS METALICO COLOR BEIGE . .	1.00
1330	EQOF0114 ARCHIVERO 4 GAVETAS METALICO NEGRO # 10	640.00
1331	EQOF0115 METALICO 4 GAVETAS METALICO 4 GAVETAS	1,213.87
1332	EQOF0117 CON CAJA FUERTE 3 GAVETAS CON CAJA FUERTE 3 GAVETAS . .	0.00
1333	EQOF0118 DE MADERA 4 GAVETAS DE MADERA 4 GAVETAS	1.00
1334	EQOF0121 ARCHIVERO 4 GAVETAS METALICO . .	1,096.90
1335	EQOF0122 ARCHIVERO COOR BEIGE 4 GAVETAS METALICO COLOR BEIGE . .	1.00
1336	EQOF0123 X X X X	626.00
1337	EQOF0126 ARCHIVERO COLOR BEIGE 4 GAVETAS METALICO COLOR BEIGE PM STEELE 15374	931.56
1338	EQOF0127 ARCHIVERO COLOR BEIGE 4 GAVETAS METALICO COLOR BEIGE PM STEELE 537AR	692.07
1339	EQOF0128 ARCHIVERO COLOR BEIGE 4 GAVETAS METALICO COLOR BEIGE . .	692.07
1340	EQOF0128 CON RUEDAS CON RUEDAS	1.00
1341	EQOF0131 SECRETARIAL 2 CAJONES SECRETARIAL 2 CAJONES	1.00
1342	EQOF0133 PARA COLOCAR EL TELEFONO (MULTIUSOS) PARA COLOCAR EL TELEFONO (MULTIUSOS) X X	1.00
1343	EQOF0135 ARCHIVERO 4 GAVETAS METALICO NEGRO PM STEELE	692.07
1344	EQOF0136 ARCHIVERO 4 GAVETAS METALICO . 537AR	692.07
1345	EQOF0137 ARCHIVERO 4 GAVETAS METALICO PM STEELE 537AR	692.07
1346	EQOF0138 ARCHIVERO 4 GAVETAS METALICO BEIGE 537AR	692.07
1347	EQOF0140 ARCHIVERO 4 GAVETAS METALICO PM STEELE 15374	931.56
1348	EQOF0141 ARCHIVERO COLOR BEIGE 4 GAVETAS METALICO COLOR BEIGE ANDERSON .	1.00
1349	EQOF0142 DE PEDESTAL DE PEDESTAL ROPE X	69.00
1350	EQOF0143 ARCHIVERO METALICO 3 GAVETAS SM SM	0.00
1351	EQOF0144 ARCHIVERO COLOR BEIGE 4 GAVETAS METALICO COLOR BEIGE . .	1.00
1352	EQOF0144 METALICO CON 4 CAJONES METALICO CON 4 CAJONES	1,213.87
1353	EQOF0146 METALICO CON 4 GAVETAS. METALICO CON 4 GAVETAS.	1,419.00
1354	EQOF0148 ARCHIVERO 3 GAVETAS MADERA CAFE MAR 36	734.55
1355	EQOF0149 MADERA CON 3 GAVETAS DE MADERA CAFE	684.18
1356	EQOF0149 DE MADERA EN ACABADO NOGAL DE MADERA EN ACABADO NOGAL X X	3,200.00
1357	EQOF0150 METALICO DE 4 CAJONES METALICO DE 4 CAJONES # 18 X	1,770.00
1358	EQOF0151 ARCHIVERO 4 GAVETAS METALICO . .	1.00
1359	EQOF0151 ARCHIVERO 4 CAJONES METALICO # 19 X	1,770.00
1360	EQOF0152 ARCHIVERO COLOR BEIGE 3 GAVETAS METALICO COLOR BEIGE . .	1.00
1361	EQOF0153 IMAGEN MAKE IM-2000 IMAGEN MAKE IM-2000 GBC X	1,349.00
1362	EQOF0154 ARCHIVERO 4 GAVETAS METALICO NEGRO .	1,800.00
1363	EQOF0155 METALICO 4 GAVETAS METALICO 4 GAVETAS X X	1,950.00
1364	EQOF0158 ARCHIVERO 4 GAVETAS METALICO . PM STEELE	1.00
1365	EQOF0158 METALICO 4 GAVETAS METALICO 4 GAVETAS # 23 X	2,353.00
1366	EQOF0160 TELEVISION TELEVISION sony KV-29V20M	5,021.74
1367	EQOF0161 TOSHIBA TOSHIBA	1,303.48
1368	EQOF0162 ARCHIVERO 4 GAVETAS METALICO NEGRO .	1.00
1369	EQOF0163 ARCHIVERO 4 GAVETAS METALICO NEGRO 537AR	692.07
1370	EQOF0165 ARCHIVERO 4 GAVETAS METALICO BEIGE 537AR	692.07
1371	EQOF0165 SILLA SILLA APILABLE ACOJINADA X X	0.00
1372	EQOF0166 ARCHIVERO 4 GAVETAS METALICO DM-NAL 537AR	692.07
1373	EQOF0166 METALICO 4 GAVETAS METALICO 4 GAVETAS GEBESA LINEA DINAMICA	2,040.00
1374	EQOF0167 ARCHIVERO 4 GAVETAS METALICO BEIGE 537AR	692.07
1375	EQOF0167 SILLA CROMADA, APILABLE X X	228.69
1376	EQOF0168 ARCHIVERO 4 GAVETAS METALICO BEIGE 537AR	692.07

**Sistema Estatal de Evaluación**  
**Relación de Bienes que Componen su Patrimonio**  
**Instituto de Crédito Educativo del Estado de Sonora**  
**del 1 de Julio al 30 de Septiembre de 2015**  
**(pesos)**

ETCA-IV-16

TRIMESTRE: TERCERO DE 2015

Código	Descripción del Bien	Valor <u>EN</u> <u>LIBROS</u>
1377	EQOF0169 ARCHIVERO 4 GAVETAS METALICO DM-NAL 537AR	684.80
1378	EQOF0169 SECRETARIAL SECRETARIAL REQUIEZ RS-420	870.00
1379	EQOF0171 ARCHIVERO 4 GAVETAS METALICO NEGRO .	1.00
1380	EQOF0171 SILLA SILLA APILABLE ACOJINADA X X	0.00
1381	EQOF0174 METALICO CON GAVETAS METALICO CON GAVETAS	2,200.00
1382	EQOF0175 METALICO 4 GAVETAS METALICO 4 GAVETAS GEVS	2,200.00
1383	EQOF0176 METALICO 4 GAVETAS METALICO 4 GAVETAS GEVS # 21	660.87
1384	EQOF0177 METALICO 4 GAVETAS METALICO 4 GAVETAS GEBESA LINEA DINAMICA	2,040.00
1385	EQOF0178 METALICO 4 GAVETAS METALICO 4 GAVETAS GEBESA LINEA DINAMICA	2,040.00
1386	EQOF0182 METALICO 4 GAVETAS METALICO 4 GAVETAS	759.27
1387	EQOF0183 METALICO 4 GAVETAS METALICO 4 GAVETAS	2,173.00
1388	EQOF0184 UNID. AIRE ACONDICIONADO X MIRAGE MINISPLIT MIRAGE MINISPLIT	9,086.98
1389	EQOF0185 ENFRIADOR ENFRIADOR PURES A X	1,750.00
1390	EQOF0186 ENFRIADOR DE AGUA ENFRIADOR DE AGUA BLANCO PURES A XXX	1,750.00
1391	EQOF0187 4 GAVETAS 4 GAVETAS # 1 GEBESA DINAMICO	2,280.00
1392	EQOF0188 4 GAVETAS 4 GAVETAS # 26 GEBESA DINAMICO	2,280.00
1393	EQOF0189 ESCRITORIO DE MADERA DE MADERA X LITE HAKEN	2,830.00
1394	EQOF0190 ESCRITORIO DE MADERA . LITE HAKEN	3,250.00
1395	EQOF0191 DINAMICO 4 GAVETAS DINAMICO 4 GAVETAS # 22 DINAMICO	2,100.00
1396	EQOF0192 ESCRITORIO DE MADERA ESCRITORIO DE MADERA X LITE HAKEN	2,830.00
1397	EQOF0193 DINAMICO 4 GAVETAS DINAMICO 4 GAVETAS # 25 X	2,300.00
1398	EQOF0195 DE VENTANA DE VENTANA YORK YE-18 6A1.5TR	5,150.00
1399	EQOF0196 DE VENTANA YYE-126A 1.0TR. DE VENTANA YYE-126A 1.0TR. YORK X	4,360.00
1400	EQOF0197 DINAMICO 4 GAVETAS DINAMICO 4 GAVETAS	2,200.00
1401	EQOF0198 DE MADERA DE MADERA X LITE HAKEN	2,830.00
1402	EQOF0199 DE MADERA CON RUEDAS 2 GAVETAS DE MADERA CON RUEDAS 2 GAVETAS X X	1,028.00
1403	EQOF0203 CESTO DE PLASTICO . .	0.00
1404	EQOF0204 CESTO DE BASURA CESTO DE BASURA AZUL .	0.00
1405	EQOF0206 METALICO 4 GAVETAS METALICO 4 GAVETAS GABESA SN	2,244.00
1406	EQOF0207 AVT 3050 AVT 3050 AVT 3050	931.00
1407	EQOF0209 CON SISTEMA NEUMATICO CON SISTEMA NEUMATICO . RS-420	990.00
1408	EQOF0210 CON SISTEMA NEUMATICO CON SISTEMA NEUMATICO X RS-420	990.00
1409	EQOF0211 DE MADERA RUSTICO DE MADERA RUSTICO CON 1 PUERTA .	0.00
1410	EQOF0211 METALICO 4 GAVETAS METALICO 4 GAVETAS # 27 GEBESA DINAMICO	2,328.00
1411	EQOF0212 METALICO 4 GAVETAS METALICO 4 GAVETAS # 32 GEBESA X	2,328.00
1412	EQOF0215 TIPO LIBRERO P/EQUIPO 4 ESTANTES TIPO LIBRERO P/EQUIPO 4 ESTANTES . .	0.00
1413	EQOF0218 CUADRO 1 ACUARELA ( GIRASOL ) . .	818.18
1414	EQOF0224 GABINETE CON ENTREPANOS . .	895.50
1415	EQOF0232 CREDENZA 2 GAVETAS PUERTAS CORREDIZAS DE VIDRIO CAFE CROMADA XX	1.00
1416	EQOF0237 4 GAVETAS 2 PUERTAS 4 GAVETAS 2 PUERTAS KUBBEL	1.00
1417	EQOF0240 DE CENTRO DE MADERA ( DEL JUEGO DE SALA ) DE CENTRO DE MADERA ( DEL JUEGO DE SALA ) XX XX	1.00
1418	EQOF0240 SIN BRAZOS SIN BRAZOS METALZA SUECA	235.00
1419	EQOF0241 MESA MULTIUSOS CROMADA . .	1.00
1420	EQOF0242 MESA C/VIDRIO CHERRY DE MADERA	608.18
1421	EQOF0242 METALICO 4 GAVETAS METALICO 4 GAVETAS	2,328.00
1422	EQOF0243 MESA MULTIUSOS CAFE 0	1.00
1423	EQOF0243 METALICO 4 GAVETAS METALICO 4 GAVETAS X X	2,328.00
1424	EQOF0244 CON RUEDAS MULTIUSOS CON RUEDAS MULTIUSOS XX X	56.25
1425	EQOF0244 FAX BUBBLE JET B-640 BUBBLE JET B-640 CANON X	3,026.40
1426	EQOF0246 MESA MULTIUSOS . .	1.00
1427	EQOF0246 SECRETARIAL SECRETARIAL REQUIEZ RS-420	870.00
1428	EQOF0248 SECRETARIAL SECRETARIAL REQUIEZ RS-420	870.00
1429	EQOF0249 SECRETARIAL SECRETARIAL REQUIEZ RS-420	870.00

**Sistema Estatal de Evaluación**  
**Relación de Bienes que Componen su Patrimonio**  
**Instituto de Crédito Educativo del Estado de Sonora**  
**del 1 de Julio al 30 de Septiembre de 2015**  
**(pesos)**

ETCA-IV-16

TRIMESTRE: TERCERO DE 2015

Código	Descripción del Bien	Valor <u>EN</u> <u>LIBROS</u>	
1430	EQOF0252	1.60 X .75 MULTIUSOS COMANDER CAFE CROMADA	1.00
1431	EQOF0252	SECRETARIAL CON RUEDAS SECRETARIAL REQUIEZ RS-420	870.00
1432	EQOF0254	MESA MULTIUSOS rothers .	1.00
1433	EQOF0255	DE 3 DIGITOS DE 3 DIGITOS X X	21,728.52
1434	EQOF0257	MESA MULTIUSOS . .	1.00
1435	EQOF0257	METALICO TRES GAVETAS METALICO TRES GAVETAS GOPRI	1,800.00
1436	EQOF0258	MESA MULTIUSOS MUEBLEMEX .	1.00
1437	EQOF0259	MESA MULTIUSOS PATAS CROMADAS .	1.00
1438	EQOF0260	ESQUINERO ESQUINERO HAKEN LITE	3,970.00
1439	EQOF0261	ESQUINERO ESQUINERO HAKEN LITE	3,970.00
1440	EQOF0262	SECRETARIAL SECRETARIAL HAKEN K1310	660.00
1441	EQOF0263	ESQUINERO ESQUINERO X HAKEN LITE	3,970.00
1442	EQOF0264	ESQUINERO ESQUINERO X HAKEN LITE	3,970.00
1443	EQOF0265	SECRETARIAL SECRETARIAL HAKEN K1310	660.00
1444	EQOF0266	RECEPCION RECEPCION EUROESPACIO X	6,422.00
1445	EQOF0274	SILLA SILLA SIN BRAZOS METALZA SUECA	0.00
1446	EQOF0278	SILLA SILLA SIN BRAZOS METALZA SUECA	0.00
1447	EQOF0279	SILLA SILLA SIN BRAZOS METALZA SUECA	0.00
1448	EQOF0280	SILLA SILLA SIN BRAZOS METALZA SUECA	0.00
1449	EQOF0281	SILLA, NEGRA 4 PATAS SILLA NEGRA SIN BRAZOS, 4 PATAS, METALZA SUECA METALZA SUECA	0.00
1450	EQOF0285	SUMADORA SOLAR SDC.875 CITICEN .	85.91
1451	EQOF0285	SILLA SILLA SIN BRAZOS METALZA SUECA	0.00
1452	EQOF0288	SILLA SILLA SIN BRAZOS METALZA SUECA	0.00
1453	EQOF0290	MAQUINA DE ESCRIBIR ELECTRICA IBM 501	1.00
1454	EQOF0293	SILLA SILLA SIN BRAZOS METALZA SUECA	0.00
1455	EQOF0296	SACAPUNTAS ELECTRICO PRINTAFORM .	1.00
1456	EQOF0300	SILLA SILLA SIN BRAZOS METALZA SUECA	0.00
1457	EQOF0304	METALICO 4 GAVETAS METALICO 4 GAVETAS	3,322.00
1458	EQOF0305	METALICO 4 GAVETAS METALICO 4 GAVETAS	3,322.00
1459	EQOF0306	NUMERO DISPONIBLE NUMERO DISPONIBLE	0.00
1460	EQOF0309	METALICO 4 GAVETAS METALICO 4 GAVETAS # 29 X	2,280.00
1461	EQOF0317	METALICO 4 GAVETAS METALICO 4 GAVETAS # 12 X	2,320.00
1462	EQOF0326	CROMADA APILABLE (ERA GRIS) CROMADA APILABLE X X	228.69
1463	EQOF0330	METALICO 4 GAVETAS METALICO 4 GAVETAS # 30 X	2,280.00
1464	EQOF0338	PENINSULA PENINSULA XX X	2,325.00
1465	EQOF0346	EN MADERA MELAMINICO EN MADERA MELAMINICO	3,180.00
1466	EQOF0347	W BWLTRAC L ANODIZADO	399.00
1467	EQOF0348	W BELTRAC L ANODIZADO	399.00
1468	EQOF0349	W BELTRAC L ANODIZADO	399.00
1469	EQOF0350	W BELTRAC L ANODIZADO	399.00
1470	EQOF0351	W BELTRAC L ANODIZADO	399.00
1471	EQOF0352	W BELTRAC L ANODIZADO	399.00
1472	EQOF0353	W BELTRAC L ANODIZADO	399.00
1473	EQOF0354	W BELTRAC L ANODIZADO	399.00
1474	EQOF0355	GABINETE UNIVERSAL PLOMO 450AR	815.40
1475	EQOF0355	W BELTRAC L ANODIZADO	399.00
1476	EQOF0356	W BELTRAC L ANODIZADO	399.00
1477	EQOF0357	ACJARELA CACTUS . .	818.18
1478	EQOF0357	X X W BELTRAC L ANODIZADO	399.00
1479	EQOF0358	W BELTRAC L ANODIZADO	399.00
1480	EQOF0359	W BELTRAC L ANODIZADO	399.00
1481	EQOF0360	W BELTRAC L ANODIZADO	399.00
1482	EQOF0361	W BELTRAC L ANODIZADO	399.00

**Sistema Estatal de Evaluación**  
**Relación de Bienes que Componen su Patrimonio**  
**Instituto de Crédito Educativo del Estado de Sonora**  
**del 1 de Julio al 30 de Septiembre de 2015**  
**(pesos)**

ETCA-IV-16

TRIMESTRE: TERCERO DE 2015

Código	Descripción del Bien	Valor <u>EN</u> <u>LIBROS</u>
1483	EQOF0362 TELEVISION 29 V10M SONY .	3,313.93
1484	EQOF0362 W BELTRAC L ANODIZADO	399.00
1485	EQOF0363 SISTEMA DIRECCIONADOR CRUZ FLECHA 2 DIGITOS CAJA 9 SISTEMA DIRECCIONADOR CRUZ FLECHA 2 DIGITOS	7,630.00
1486	EQOF0364 SECRETARIAL CON PISTON SECRETARIAL CON PISTON RS250	640.00
1487	EQOF0366 LOCKER 2 PUERTAS LOCKER CAQUI PM STEELE UNIVERSAL	2,378.00
1488	EQOF0368 ARCHIVERO 4 GAVETAS METALICO BEIGE 15374	1,213.87
1489	EQOF0368 CON BRAZOS CON BRAZOS	220.83
1490	EQOF0369 ARCHIVERO 4 GAVETAS METALICO BEIGE 15374	1,213.87
1491	EQOF0369 CON BRAZOS CON BRAZOS X X	220.83
1492	EQOF0370 ARCHIVERO 4 GAVETAS METALICO . 15374 AR	1,213.87
1493	EQOF0370 SILLA CON BRAZOS . .	220.83
1494	EQOF0371 ARCHIVERO 4 GAVETAS METALICO . 15374 AR	1,213.87
1495	EQOF0371 CON BRAZOS CON BRAZOS X X	220.83
1496	EQOF0372 ARCHIVERO 4 GAVETAS NEGRO METALICO	2,283.88
1497	EQOF0374 CON BRAZOS CON BRAZOS X X	220.83
1498	EQOF0375 CON BRAZOS CON BRAZOS . .	220.83
1499	EQOF0376 CON BRAZOS CON BRAZOS X X	220.83
1500	EQOF0377 CON BRAZOS CON BRAZOS	220.83
1501	EQOF0378 CON BRAZOS CON BRAZOS X X	220.83
1502	EQOF0379 CON BRAZOS CON BRAZOS	220.83
1503	EQOF0380 SILLA CON BRAZOS PLIANA VINO .	220.83
1504	EQOF0381 CON BRAZOS CON BRAZOS	220.83
1505	EQOF0382 CON BRAZOS CON BRAZOS	220.83
1506	EQOF0383 SILLA SILLA NEGRA DE TELA XXX XXX	220.83
1507	EQOF0384 CON BRAZOS CON BRAZOS X X	220.83
1508	EQOF0385 CON BRAZOS CON BRAZOS X X	220.83
1509	EQOF0386 CON BRAZOS CON BRAZOS X X	220.83
1510	EQOF0387 SILLON RESPALDO BAJO BRAZOS DE MADERA PLIANA ROJO MONZA	456.52
1511	EQOF0387 CON BRAZOS CON BRAZOS X X	220.74
1512	EQOF0388 ESCRITORIO EN MADERA MELAMINICO EN MADERA MELAMINICO X X	3,180.00
1513	EQOF0389 SILLON RESPALDO BAJO BRAZOS DE MADERA PLIANA VINO .	456.52
1514	EQOF0390 SILLON RESPALDO BAJO BRAZOS DE MADERA PLIANA ROJO MONZA	456.52
1515	EQOF0390 XFAX XFAX PANASONIC KX-FP-152	1,830.00
1516	EQOF0391 SILLON RESPALDO BAJO BRAZOS DE MADERA PLIANA ROJO MONZA	456.52
1517	EQOF0391 EJECUTIVA CON PISTON Y BRAZOS FORRO EN PLIANA EJECUTIVA CON PISTON Y BRAZOS FORRO EN PLIANA X XX	1,127.00
1518	EQOF0392 SILLON RESPALDO BAJO BRAZOS DE MADERA PLIANA VINO MONZA	456.52
1519	EQOF0392 EJECUTIVA CON PISTON Y BRAZOS FORRO EN PLIANA EJECUTIVA CON PISTON Y BRAZOS FORRO EN PLIANA X X	1,127.00
1520	EQOF0393 SILLON RESPALDO BAJO BRAZOS DE MADERA PLIANA VINO .	456.52
1521	EQOF0394 SILLON RESPALDO BAJO BRAZOS DE MADERA PLIANA VINO MONZA	456.52
1522	EQOF0396 SILLON RESPALDO BAJO BRAZOS DE MADERA PLIANA VINO MONZA	456.52
1523	EQOF0397 SILLON RESPALDO BAJOTAS) BRAZOS DE MADERA PLIANA VINO .	456.52
1524	EQOF0397 ABANICO ABANICO PORTATIL LASKO 336	0.00
1525	EQOF0398 SILLON RESPALDO BAJO BRAZOS DE MADERA PLIANA VINO .	456.52
1526	EQOF0402 ARCHIVERO 2 GAVETAS METALICO . .	532.40
1527	EQOF0403 SILLON RESPALDO BAJO BRAZOS DE MADERA PLIANA VINO .	456.52
1528	EQOF0406 ESTANTE PEQUENO ESTANTE PEQUENO . .	371.84
1529	EQOF0406 4 GAVETAS 4 GAVETAS # 34. RIVIERA N174	2,050.00
1530	EQOF0407 SILLON RESPALDO BAJO BRAZOS DE MADERA PLIANA VINO .	456.52
1531	EQOF0407 4 GAVETAS 4 GAVETAS PM STEELE # 2.	2,283.88
1532	EQOF0408 SILLON RESPALDO BAJO BRAZOS DE MADERA PLIANA VINO .	456.52
1533	EQOF0408 4 GAVETAS 4 GAVETAS PM STEELE # 8.	2,989.80
1534	EQOF0409 4 GAVETAS 4 GAVETAS # 9. PM STEELE X	2,989.80
1535	EQOF0410 SILLA TUBULAR PLIANA NEGRA .	122.87

**Sistema Estatal de Evaluación**  
**Relación de Bienes que Componen su Patrimonio**  
**Instituto de Crédito Educativo del Estado de Sonora**  
**del 1 de Julio al 30 de Septiembre de 2015**  
**(pesos)**

ETCA-IV-16

TRIMESTRE: TERCERO DE 2015

<b>Código</b>	<b>Descripción del Bien</b>	<b>Valor <u>EN</u> <u>LIBROS</u></b>	
1536	EQOF0410	W BELTRAC L ANODIZADO	422.00
1537	EQOF0411	W BELTRAC L ANODIZADO	422.00
1538	EQOF0412	W BELTRAC L ANODIZADO	422.00
1539	EQOF0413	W BELTRAC L ANODIZADO	422.00
1540	EQOF0414	W BELTRAC L ANODIZADO	422.00
1541	EQOF0415	W BELTRAC L ANODIZADO	422.00
1542	EQOF0416	W BELTRAC L ANODIZADO	422.00
1543	EQOF0417	SILLA TABULAR DE PIANA NEGRA .	122.87
1544	EQOF0417	W BELTRAC L ANODIZADO	422.00
1545	EQOF0418	W BELTRAC L.	422.00
1546	EQOF0419	SILLA TUBULAR EN PLIANA NEGRA .	122.87
1547	EQOF0419	YORK CENTRAL	35,650.00
1548	EQOF0420	YORK CENTRAL	52,950.00
1549	EQOF0421	SILLA TUBULAR EN PLIANA NEGRA .	122.87
1550	EQOF0424	SILLAS CON RESPALDO METALZA XX	280.00
1551	EQOF0425	SILLA TUBULAR PLIANA NEGRA .	122.87
1552	EQOF0425	CON RESPALDO CON RESPALDO METALZA XX	280.00
1553	EQOF0426	CON RESPALDO CON RESPALDO METALZA XX	280.00
1554	EQOF0427	CON RESPALDO CON RESPALDO METALZA XX	280.00
1555	EQOF0428	VINIL CON RESPALDO VINIL CON RESPALDO METALZA XX	280.00
1556	EQOF0429	CON RESPALDO CON RESPALDO METALZA XX	280.00
1557	EQOF0430	CON RESPALDO CON RESPALDO METALZA XX	280.00
1558	EQOF0431	ELECTRICA ELECTRICA PRINTAFORM 1422	634.00
1559	EQOF0432	SECRETARIAL SECRETARIAL X HAMBURGO	594.78
1560	EQOF0433	SUMADORA ELECTRICA PRINTAFORM 1444	840.00
1561	EQOF0433	SUMADORA SUMADORA PRINTAFORM 1422	634.00
1562	EQOF0434	SILLA CON PISTON PLIANA GRIS RS500	875.00
1563	EQOF0436	SILLA CON PISTON PLIANA GRIS RS500	875.00
1564	EQOF0436	SILLA GERENCIAL MULTIPOSICIONES C/BRAZOS GERENCIAL MULTIPOSICIONES C/BRAZOS X X	1,129.57
1565	EQOF0437	SILLA CON PISTON PLIANA GRIS RS500	875.00
1566	EQOF0438	SILLA CON PISTON PLIANA GRIS RS500	875.00
1567	EQOF0438	METALICO 4 GAVETAS METALICO 4 GAVETAS X X	723.38
1568	EQOF0439	METALICO 4 GAVETAS METALICO 4 GAVETAS X X	1.00
1569	EQOF0440	METALICO 4 GAVETAS METALICO 4 GAVETAS # 33. X	1,305.00
1570	EQOF0441	CON PISTON TAPIZADA EN PLIANA CON PISTON TAPIZADA EN PLIANA GRIS RS500	875.00
1571	EQOF0441	METALICO 4 GAVETAS METALICO 4 GAVETAS # 40. X	1,996.72
1572	EQOF0442	METALICO 4 GAVETAS METALICO 4 GAVETAS # 20. X	1.00
1573	EQOF0443	CONJUNTO MODULAR (PENINSULA Y LATERAL) CONJUNTO MODULAR (PENINSULA Y LATERAL)	2,950.00
1574	EQOF0444	CONJUNTO MODULAR (PENINSULA Y LATERAL) CONJUNTO MODULAR (PENINSULA Y LATERAL)	2,950.00
1575	EQOF0445	SECRETARIAL CON PISTON DE AIRE SECRETARIAL CON PISTON DE AIRE	690.00
1576	EQOF0452	ARCHIVERO COLOR BEIGE 4 GAVETAS METALICO COLOR BEIGE . .	2,050.00
1577	EQOF0454	ARCHIVERO 4 GAVETAS METALICO NEGRO N174	2,050.00
1578	EQOF0455	ARCHIVERO 4 GAVETAS METALICO NEGRO N174	2,050.00
1579	EQOF0456	ARCHIVERO 4 GAVETAS METALICO NEGRO N174	2,050.00
1580	EQOF0458	ARCHIVERO COLOR BEIGE 4 GAVETAS METALICO COLOR BEIGE . N174	2,050.00
1581	EQOF0459	ARCHIVERO COLOR BEIGE 4 GAVETAS METALICO COLOR BEIGE . N174	2,050.00
1582	EQOF0463	SECRETARIAL SECRETARIAL HAMBURGO X	500.00
1583	EQOF0465	DIABLITO PARA CARGA . .	275.00
1584	EQOF0471	SILLA SECRETARIAL PLIANA GRIS RS-500	875.00
1585	EQOF0472	MUEBLE DE 3.73 X 3.13 MTS. MUEBLE DE 3.73 X 3.13 MTS. . .	9,874.00
1586	EQOF0474	CREDENZA CON DOS CAJONES Y PUERTAS CORREDIZAS MADERA RADIAL	3,952.50
1587	EQOF0476	ESCRITORIO EJECUTIVO 4 CAJONES NOGAL DE MADERA	4,488.06
1588	EQOF0478	ARCHIVERO 3 GAVETAS MADERA AVANTE .	981.75



**Sistema Estatal de Evaluación**  
**Relación de Bienes que Componen su Patrimonio**  
**Instituto de Crédito Educativo del Estado de Sonora**  
**del 1 de Julio al 30 de Septiembre de 2015**  
**(pesos)**

ETCA-IV-16

TRIMESTRE: TERCERO DE 2015

<b>Código</b>	<b>Descripción del Bien</b>	<b>Valor <u>EN</u> <u>LIBROS</u></b>	
1589	EQOF0479	DE MADERA 3 GAVETAS DE MADERA 3 GAVETAS AVANTE XX	981.75
1590	EQOF0480	LIBRERO 2 PUERTAS 3 ENTREPAÑOS MADERA .	3,947.40
1591	EQOF0481	ARCHIVERO 3 GAVETAS MADERA MONHER RADIAL	2,661.85
1592	EQOF0485	ARCHIVERO 4 GAVETAS METALICO NEGRO .	2,283.88
1593	EQOF0486	ARCHIVERO 4 GAVETAS METALICO BEIGE .	2,283.88
1594	EQOF0488	ARCHIVERO 4 GAVETAS METALICO BEIGE .	1,649.47
1595	EQOF0497	3 GAVETAS 3 GAVETAS . .	1.00
1596	EQOF0498	SILLA ROJA SILLA ROJA X X	350.00
1597	EQOF0500	AUXILIAR 1 PED AUXILIAR 1 PED X X	877.36
1598	EQOF0505	SEMIEJECUTIVO CON LATERAL CON CAJONY PORTA TECLADO SEMIEJECUTIVO CON LATERAL CON CAJONY	2,820.00
1599	EQOF0506	SILLA SECRETARIAL PLIANA NEGRO RS350	796.45
1600	EQOF0507	SILLA SECRETARIAL REQUIEZ RS350	796.45
1601	EQOF0508	SILLA SECRETARIAL REQUIEZ RS350	796.45
1602	EQOF0509	SILLA SECRETARIAL PLIANA NEGRA RS350	796.45
1603	EQOF0510	SILLA SECRETARIAL PLIANA NEGRA RS350	796.45
1604	EQOF0512	LIBRERO CHERRY CLASICO 3795 . .	897.52
1605	EQOF0517	SILLA SECRETARIAL . RS-420	870.00
1606	EQOF0518	ESCRITORIO ESCRITORIO DE MADERA X X	2,820.00
1607	EQOF0519	SILLA SECRETARIAL . RS-420	870.00
1608	EQOF0519	ESCRITORIO ESCRITORIO DE MADERA X X	2,820.00
1609	EQOF0521	ARCHIVERO 2 CAJONES MOVIL AVT 3050 .	931.00
1610	EQOF0522	ELECTRONICA ELECTRONICA PLUS X	7,685.00
1611	EQOF0523	ESCRITORIO PUNTA DE BALA CON PORTATECLADO VINO/NEGRO .	2,608.00
1612	EQOF0523	ACOJINADA;CON PISTON DE AIRE ACOJINADA;CON PISTON DE AIRE REQUIEZ RS-480	1,055.00
1613	EQOF0524	ESCRITORIO PUNTA DE BALA CON PORTATECLADO VINO/NEGRO .	2,608.00
1614	EQOF0524	CON 1 PUERTA:7 DIVISIONES:5 CAJONES CON 1 PUERTA:7 DIVISIONES:5 CAJONES LIBRERO	6,300.00
1615	EQOF0525	ESCRITORIO PUNTA DE BALA CON PORTATECLADO VINO/NEGRO .	2,608.00
1616	EQOF0525	ESCRITORIO CON PENINSULA,PORTATECLADO Y BIOMBO GEBESA X	4,175.00
1617	EQOF0526	TRES CAJONES TRES CAJONES GEBESA X	1,295.00
1618	EQOF0527	ARCHIVERO 2 GAVETAS DE MADERA MOVIL AVT 3050	1,035.50
1619	EQOF0527	METALICO CON 4 GAVETAS METALICO CON 4 GAVETAS	1.00
1620	EQOF0528	ARCHIVERO 2 GAVETAS MADERA CAFE MOVIL AVT 3050	1,035.50
1621	EQOF0528	SILLA SECRETARIAL,NEGRA SILLA SECRETARIAL,NEGRA REQUIEZ X	775.00
1622	EQOF0529	SUMADORA SUMADORA PRINTAFORM PRINTAFORM 1320	0.00
1623	EQOF0530	ARCHIVERO 2 GAVETAS DE MADERA MOVIL AVT 3050	1,035.50
1624	EQOF0532	X X RECORD X	486.08
1625	EQOF0534	REPISA EN ALUMINIO ANODINADO REPISA EN ALUMINIO ANODINADO	860.00
1626	EQOF0536	SILLA SECRETARIAL PLIANA NEGRA FRS-420	990.00
1627	EQOF0537	SILLA SECRETARIAL PLIANA NEGRO RS-420	990.00
1628	EQOF0537	ESCALERA X CUPRUM X	313.05
1629	EQOF0538	SILLA SECRETARIAL . RS-420	990.00
1630	EQOF0538	MESA CON ENTREPAÑOS METAL RODHER X	650.00
1631	EQOF0539	SILLA SECRETARIAL PLIANA NEGRA RS-420	990.00
1632	EQOF0539	CON PUERTAS CORREDIZAS,Y CANDADO DE CRISTAL TRANSP CON PUERTAS CORREDIZAS,Y CANDADO DE	2,000.00
1633	EQOF0540	SILLA SECRETARIAL C/JUEGO DE BRAZOS REQUIEZ RE550	1,783.87
1634	EQOF0540	MESA MESA, X, GEBENSA GEBESA X	650.00
1635	EQOF0541	SUMADORA OLYMPIA,BLANCO OSTION SUMADORA OLYMPIA,BLANCO OSTION OLYMPIA 5912	869.57
1636	EQOF0542	MODULAR CENTRO DE TRABAJO CON DIVISIONES GRIS/NEGRO .	1,642.61
1637	EQOF0542	SUMADORA,OLYMPIA BLANCO OSTION SUMADORA,OLYMPIA BLANCO OSTION OLYMPIA 5912	869.57
1638	EQOF0543	METALICO 4 GAVETAS METALICO 4 GAVETAS	1,213.87
1639	EQOF0544	SILLA NEGRA ESTIBABLE SILLA NEGRA ESTIBABLE GENOVA X	390.00
1640	EQOF0545	ARCHIVERO COLOR BEIGE 4 GAVETAS METALICO COLOR BEIGE . .	2,723.40
1641	EQOF0545	SILLA ESTIBABLE SILLA ESTIBABLE GENOVA SILLA ESTIBABLE	390.00

**Sistema Estatal de Evaluación**  
**Relación de Bienes que Componen su Patrimonio**  
**Instituto de Crédito Educativo del Estado de Sonora**  
**del 1 de Julio al 30 de Septiembre de 2015**  
**(pesos)**

ETCA-IV-16

TRIMESTRE: TERCERO DE 2015

Código		Descripción del Bien	Valor <u>EN</u> <u>LIBROS</u>
1642	EQOF0546	ARCHIVERO 4 GAVETAS MADERA MONCADA .	1,500.00
1643	EQOF0546	SILLA ESTIBABLE SILLA ESTIBABLE GENOVA X	390.00
1644	EQOF0547	MUEBLE 4 ENTREPANOS Y 2 CAJONES PARA EFECTIVO . .	6,283.50
1645	EQOF0547	SILLA ESTIBABLE SILLA ESTIBABLE GENOVA X	390.00
1646	EQOF0548	SUMADORA GRIS 12 DIGITOS LB SUMADORA GRIS 12 DIGITOS LB CASIO DR-120LB	874.37
1647	EQOF0549	ESCRITORIO MADERA CAFE .	4,800.00
1648	EQOF0549	SUMADORA BEIGE 12 DIGITOS SUMADORA BEIGE 12 DIGITOS CITIZEN CX-88	445.90
1649	EQOF0550	ESCRITORIO MADERA CAFE .	4,800.00
1650	EQOF0550	SILLA NEGRA ACOJINADA SILLA NEGRA ACOJINADA AVANTI X	685.13
1651	EQOF0551	ESCRITORIO MADERA CAFE .	4,800.00
1652	EQOF0551	X X X X	0.00
1653	EQOF0552	LIBRERO DE MADERA TRIPLAY CAOBILLA . .	5,340.00
1654	EQOF0552	X X X X	0.00
1655	EQOF0553	XX X X X	0.00
1656	EQOF0554	TELEFONO M 2616 CON DISPLAY BEIGE .	5,610.00
1657	EQOF0555	TELEFONO M 2616 CON DISPLAY BEIGE .	3,315.00
1658	EQOF0556	TELEFONO ACD BEIGE 2216	3,315.00
1659	EQOF0557	TELEFONO M 2008 BASICO MULTIFUNCION BEIGE BASIC	3,315.00
1660	EQOF0558	TELEFONO M 2216 ACD BEIGE X	3,315.00
1661	EQOF0559	TELEFONO M 2216 ACD BEIGE .	3,315.00
1662	EQOF0559	CONTROL REMOTO P/PUERTA CONTROL REMOTO P/PUERTA CON CLIP PORTABLE LIFTMASTER 973-315LM	0.00
1663	EQOF0560	TELEFONO M 2216 ACD BEIGE .	3,315.00
1664	EQOF0561	TELEFONO M 2216 ACD BEIGE .	3,315.00
1665	EQOF0563	TELEFONO BASICO MULTIFUNCION BEIGE M 2008	1,275.00
1666	EQOF0564	TELEFONO BASICO MULTIFUNCION BEIGE M 2008	1,275.00
1667	EQOF0565	TELEFONO BASICO MULTIFUNCION BEIGE M 2008	1,275.00
1668	EQOF0565	CONTROL REMOTO DE PUERTA CONTROL REMOTO, NEGRO CON CLIP PORTABLE LIFTMASTER HBW1573	590.05
1669	EQOF0566	TELEFONO BASICO MULTIFUNCION BEIGE M 2008	1,275.00
1670	EQOF0567	TELEFONO BASICO MULTIFUNCION BEIGE M 2008	1,275.00
1671	EQOF0568	TELEFONO BASICO MULTIFUNCION BEIGE M 2008	1,275.00
1672	EQOF0568	SILLA NEGRA SIN BRAZOS. SILLA NEGRA SIN BRAZOS. GENOVA X	415.00
1673	EQOF0569	TELEFONO BASICO MULTIFUNCION BEIGE M 2008	1,275.00
1674	EQOF0569	SILLA GENOVA NEGRA SILLA GENOVA NEGRA GENOVA X	415.00
1675	EQOF0570	TELEFONO BASICO MULTIFUNCION BEIGE M 2008	1,275.00
1676	EQOF0571	TELEFONO BASICO MULTIFUNCION BEIGE M 2008	1,275.00
1677	EQOF0571	SILLA AVANTI,NEGRA,LINEA ITALIA SILLA AVANTI,NEGRA,LINEA ITALIA AVANTI LINEA ITALIA	685.13
1678	EQOF0572	TELEFONO BASICO MULTIFUNCION BEIGE M 2008	1,275.00
1679	EQOF0573	TELEFONO BASICO MULTIFUNCION BEIGE .	1,275.00
1680	EQOF0574	TELEFONO BASICO MULTIFUNCION BEIGE M 2008	1,275.00
1681	EQOF0575	TELEFONO BASICO MULTIFUNCION BEIGE M 2008	1,275.00
1682	EQOF0576	TELEFONO BASICO MULTIFUNCION BEIGE M 2008	1,275.00
1683	EQOF0577	TELEFONO BASICO MULTIFUNCION BEIGE M 2008	1,275.00
1684	EQOF0578	TELEFONO BASICO MULTIFUNCION BEIGE M 2008	1,275.00
1685	EQOF0579	TELEFONO BASICO MULTIFUNCION BEIGE M 2008	1,275.00
1686	EQOF0580	TELEFONO BASICO MULTIFUNCION BEIGE M 2008	1,275.00
1687	EQOF0581	TELEFONO BASICO MULTIFUNCION BEIGE M 2008	1,275.00
1688	EQOF0582	TELEFONO BASICO MULTIFUNCION BEIGE M 2008	1,275.00
1689	EQOF0583	TELEFONO BASICO MULTIFUNCION BEIGE M 2008	1,275.00
1690	EQOF0584	TELEFONO BASICO MULTIFUNCION BEIGE M 2008	1,275.00
1691	EQOF0585	TELEFONO BASICO MULTIFUNCION BEIGE M 2008	1,275.00
1692	EQOF0586	TELEFONO BASICO MULTIFUNCION BEIGE M 2008	1,275.00
1693	EQOF0586	DISPONIBLE X X X	0.00
1694	EQOF0587	TELEFONO BASICO MULTIFUNCION BEIGE M 2008	1,275.00

**Sistema Estatal de Evaluación**  
**Relación de Bienes que Componen su Patrimonio**  
**Instituto de Crédito Educativo del Estado de Sonora**  
**del 1 de Julio al 30 de Septiembre de 2015**  
**(pesos)**

ETCA-IV-16

TRIMESTRE: TERCERO DE 2015

Código	Descripción del Bien	Valor <u>EN</u> <u>LIBROS</u>
1695	EQOF0588 TELEFONO BASICO MULTIFUNCION BEIGE M 2008	1,275.00
1696	EQOF0588 SILLA SIN BRAZOS SILLA SIN BRAZOS GENOVA X	415.00
1697	EQOF0589 TELEFONO BASICO MULTIFUNCION BEIGE M 2008	1,275.00
1698	EQOF0589 SILLA SIN BRAZOS GENOVA X	415.00
1699	EQOF0590 TELEFONO BASICO MULTIFUNCION BEIGE M 2080	1,275.00
1700	EQOF0590 ESCRITORIO CON CAJONES Y PENINSULA DE 1.60 ESCRITORIO CON CAJONES Y PENINSULA DE 1.60 GEBESA X	3,800.00
1701	EQOF0591 TELEFONO BASICO MULTIFUNCION BEIGE M 2008	1,275.00
1702	EQOF0592 TELEFONO BASICO MULTIFUNCION BEIGE M 2008	1,275.00
1703	EQOF0593 TELEFONO BASICO MULTIFUNCION BEIGE M 2008	1,275.00
1704	EQOF0594 TELEFONO BASICO MULTIFUNCION BEIGE M 2008	1,275.00
1705	EQOF0595 TELEFONO BASICO MULTIFUNCION BEIGE M 2008	1,275.00
1706	EQOF0595 PIZARRON DE ALUMINIO CAFE CON BORDES DE ALUMINIO X X	0.00
1707	EQOF0596 TELEFONO BASICO MULTIFUNCION BEIGE M 2008	1,275.00
1708	EQOF0597 TELEFONO BASICO MULTIFUNCION BEIGE M 2008	1,275.00
1709	EQOF0597 BORDES DE ALUMINIO BORDES DE ALUMINIO	0.00
1710	EQOF0598 TELEFONO BASICO MULTIFUNCION BEIGE M2008	1,275.00
1711	EQOF0599 TELEFONO BASICO MULTIFUNCION BEIGE M 2008	1,275.00
1712	EQOF0599 MESA PLEGABLE BLANCA LIFE TIME X	856.52
1713	EQOF0600 TELEFONO BASICO MULTIFUNCION BEIGE M 2008	1,275.00
1714	EQOF0600 MIN-SPLIT MIN-SPLIT AIR DINAMICS	6,608.70
1715	EQOF0601 TELEFONO BASICO MULTIFUNCION BEIGE M 2008	1,275.00
1716	EQOF0601 MINI-SPLIT MINI-SPLIT AIRE ACONDICIONADO	3,304.35
1717	EQOF0602 TELEFONO BASICO MULTIFUNCION BEIGE M 2008	1,275.00
1718	EQOF0602 CONJUNTO EJECUTIVO 1.80 MTS CONJUNTO EJECUTIVO 1.80 MTS GEBESA	9,085.00
1719	EQOF0603 TELEFONO BASICO MULTIFUNCION BEIGE M 2008	1,275.00
1720	EQOF0603 SILLON EJECUTIVO RE1150 ONIX SILLON EJECUTIVO RE1150 ONIX REQUIEZ	2,580.00
1721	EQOF0604 TELEFONO BASICO MULTIFUNCION BEIGE M 2008	1,275.00
1722	EQOF0604 SILLON VISITA RE-1155 T/ONIX SILLON VISITA RE-1155 T/ONIX REQUIEZ	3,800.00
1723	EQOF0605 TELEFONO BASICO MULTIFUNCION BEIGE M 2008	1,275.00
1724	EQOF0605 MESA REDONDA 1.20 MESA REDONDA 1.20 GEBESA	1,715.00
1725	EQOF0606 SILLA DE VISITA RE-1060 ONIX SILLA DE VISITA RE-1060 ONIX REQUIEZ	455.00
1726	EQOF0607 ARCHIVERO 1 CAJON 1 GAVETAS MADERA AVT 3050 MOVIL	1,212.00
1727	EQOF0607 SILLA VISITA RE-1060 ONIX SILLA VISITA RE-1060 ONIX REQUIEZ X	455.00
1728	EQOF0608 SILLA DE VISITA RE-1060 ONIX REQUIEZ SILLA DE VISITA RE-1060 ONIX REQUIEZ REQUIEZ X	455.00
1729	EQOF0609 SILLA DE VISITA REQUIEZ RE-1060 SILLA DE VISITA REQUIEZ RE-1060 REQUIEZ X	455.00
1730	EQOF0610 SILLA DE VISITA RE-1060 ONIX REQUIEZ SILLA DE VISITA RE-1060 ONIX REQUIEZ REQUIEZ	455.00
1731	EQOF0611 ARCHIVERO 2 GAVETAS NEGRO .	765.22
1732	EQOF0611 SILLA DE VISITA RE-1060 ONIX REQUIEZ SILLA DE VISITA RE-1060 ONIX REQUIEZ REQUIEZ X	455.00
1733	EQOF0612 ESCRITORIO CENTRO DE TRABAJO GRIS/NEGRO .	1,738.26
1734	EQOF0612 SILLA DE VISTA RE-1060 ONIX SILLA DE VISTA RE-1060 ONIX REQUIEZ	455.00
1735	EQOF0613 SILLA SECRETARIAL PLIANA PLOMA 1525	494.78
1736	EQOF0613 SILLA DE VISITA PLIANA NEGRA X	455.00
1737	EQOF0614 SILLA DE VISITA RE-1060 ONIX SILLA DE VISITA RE-1060 ONIX REQUIEZ	455.00
1738	EQOF0615 SILLA DE VISITA RE-1060 ONIX SILLA DE VISITA RE-1060 ONIX REQUIEZ	455.00
1739	EQOF0616 SILLA SECRETARIAL PLIANA NEGRA CYRRUS 1525	455.00
1740	EQOF0617 SILLA DE VISITA RE-1060 ONIX REQUIEZ SILLA DE VISITA RE-1060 ONIX REQUIEZ REQUIEZ X	455.00
1741	EQOF0618 SILLA DE VISITA RE-1060 ONIX SILLA DE VISITA RE-1060 ONIX REQUIEZ X	455.00
1742	EQOF0619 SILLA DE VISITA RE-1060 ONIX SILLA DE VISITA RE-1060 ONIX REQUIEZ X	455.00
1743	EQOF0620 SILLA SECRETARIAL CYRUS 1525	494.78
1744	EQOF0620 SILLA DE VISITA RE-1060 ONIX SILLA DE VISITA RE-1060 ONIX REQUIEZ X	455.00
1745	EQOF0621 MODULAR CON DIVISIONES GRIS/NEGRO .	1,738.26
1746	EQOF0621 SILLA VISITA RE-1060 ONIX SILLA VISITA RE-1060 ONIX REQUIEZ X	455.00
1747	EQOF0622 SILLA VISITA RE-1060 ONIX SILLA VISITA RE-1060 ONIX REQUIEZ	455.00

**Sistema Estatal de Evaluación**  
**Relación de Bienes que Componen su Patrimonio**  
**Instituto de Crédito Educativo del Estado de Sonora**  
**del 1 de Julio al 30 de Septiembre de 2015**  
**(pesos)**

ETCA-IV-16

TRIMESTRE: TERCERO DE 2015

<b>Código</b>	<b>Descripción del Bien</b>	<b>Valor <u>EN</u> <u>LIBROS</u></b>	
1748	EQOF0623	SILLA VISITA RE-1060 ONIX SILLA VISITA RE-1060 ONIX REQUIEZ X	455.00
1749	EQOF0624	ARCHIVERO 4 GAVETAS METALICO COLOR BEIGE . .	2,767.50
1750	EQOF0624	SILLA VISITA RE-1060 ONIX SILLA VISITA RE-1060 ONIX REQUIEZ X	455.00
1751	EQOF0625	ARCHIVERO 4 GAVETAS METALICO . .	2,767.50
1752	EQOF0625	SILLA VISITA RE-1060 ONIX SILLA VISITA RE-1060 ONIX REQUIEZ X	455.00
1753	EQOF0626	ARCHIVERO 4 GAVETAS METALICO . .	2,767.50
1754	EQOF0626	SILLA VISITA RE-1060 ONIX SILLA VISITA RE-1060 ONIX REQUIEZ X	455.00
1755	EQOF0627	SILLA VISITA RE-1060 ONIX SILLA VISITA RE-1060 ONIX REQUIEZ X	455.00
1756	EQOF0628	LIBRERO MADERA CAFE 2.13 ALTO 2.23 ANCHO	10,930.00
1757	EQOF0628	SILLA VISITA RE-1060 ONIX SILLA VISITA RE-1060 ONIX REQUIEZ X	455.00
1758	EQOF0629	LIBRERO DE MADERA CAFE 3.33 ALTO 3.39 ANCHO	17,590.00
1759	EQOF0629	SILLA DE VISITA RE-1060 ONIX SILLA DE VISITA RE-1060 ONIX REQUIEZ X	455.00
1760	EQOF0630	ESCRITORIO C/ ESPACIO P/COMPUTADORA 4 CAJONES . .	4,800.00
1761	EQOF0630	SILLA DE VISITA RE-1060 ONIX SILLA DE VISITA RE-1060 ONIX REQUIEZ	455.00
1762	EQOF0631	SILLA DE VISITA RE-1060 ONIX SILLA DE VISITA RE-1060 ONIX REQUIEZ	455.00
1763	EQOF0632	ESTANTE CROMADO SHELIVING UNI .	726.52
1764	EQOF0632	SILLA DE VISITA RE-1060 ONIX SILLA DE VISITA RE-1060 ONIX REQUIEZ X	455.00
1765	EQOF0633	ESTANTE CROMADO SHELIVING UNI .	726.52
1766	EQOF0633	SILLA VISITA RE-1060 ONIX SILLA VISITA RE-1060 ONIX REQUIEZ X	455.00
1767	EQOF0634	ARCHIVERO 4 GAVETAS METALICO BEIGE .	2,767.50
1768	EQOF0634	SILLA DE VISITA REQUIEZ X	455.00
1769	EQOF0635	ARCHIVERO 4 GAVETAS METALICO . .	2,767.50
1770	EQOF0635	SILLA VISITA RE-1060 ONIX SILLA VISITA RE-1060 ONIX REQUIEZ X	455.00
1771	EQOF0636	VIDEOPROYECTOR VIDEOPROYECTOR INFOCUS 425	43,000.00
1772	EQOF0636	SILLA VISITA RE-1060 ONIX SILLA VISITA RE-1060 ONIX REQUIEZ X	455.00
1773	EQOF0637	SILLA VISITA RE-1060 ONIX SILLA VISITA RE-1060 ONIX REQUIEZ X	455.00
1774	EQOF0638	SILLA VISITA RE-1060 ONIX SILLA VISITA RE-1060 ONIX REQUIEZ	455.00
1775	EQOF0639	SILLA VISITA RE-1060 ONIX SILLA VISITA RE-1060 ONIX REQUIEZ X	455.00
1776	EQOF0640	SILLA VISITA RE-1060 ONIX SILLA VISITA RE-1060 ONIX REQUIEZ X	455.00
1777	EQOF0641	SILLA VISITA RE-1060 ONIX SILLA VISITA RE-1060 ONIX REQUIEZ X	455.00
1778	EQOF0642	ARCHIVERO 4 GAVETAS METALICO . .	2,989.80
1779	EQOF0642	SILLA VISITA RE-1060 ONIX SILLA VISITA RE-1060 ONIX REQUIEZ	455.00
1780	EQOF0643	ARCHIVERO 4 GAVETAS METALICO . .	2,989.80
1781	EQOF0643	SILLA VISITA RE-1060 ONIX SILLA VISITA RE-1060 ONIX REQUIEZ X	455.00
1782	EQOF0644	SILLA VISITA RE-1060 ONIX SILLA VISITA RE-1060 ONIX REQUIEZ X	455.00
1783	EQOF0645	ARCHIVERO 4 GAVETAS METALICO NEGRO .	2,989.80
1784	EQOF0645	SILLA VISITA RE-1060 ONIX SILLA VISITA RE-1060 ONIX REQUIEZ X	455.00
1785	EQOF0646	ARCHIVERO 4 GAVETAS METALICO NEGRO .	2,989.80
1786	EQOF0646	SILLA VISITA RE-1060 ONIX SILLA VISITA RE-1060 ONIX REQUIEZ	455.00
1787	EQOF0647	SILLA SECRETARIAL PLIANA GRIS RS 500	1,048.00
1788	EQOF0647	SILLA VISITA RE-1060 ONIX SILLA VISITA RE-1060 ONIX REQUIEZ	455.00
1789	EQOF0648	SILLA SECRETARIAL PIANA GRIS RS 500	1,048.00
1790	EQOF0648	SILLA VISITA RE-1060 ONIX SILLA VISITA RE-1060 ONIX REQUIEZ X	455.00
1791	EQOF0649	SILLA VISITA RE-1060 ONIX SILLA VISITA RE-1060 ONIX REQUIEZ X	455.00
1792	EQOF0650	SUMADORA PRINTAFORM 1444 12 DIGITOS	925.00
1793	EQOF0650	SILLA VISITA RE-1060 ONIX SILLA VISITA RE-1060 ONIX REQUIEZ X	455.00
1794	EQOF0651	SILLA VISITA RE-1060 ONIX SILLA VISITA RE-1060 ONIX REQUIEZ X	455.00
1795	EQOF0652	ARCHIVERO 4 GAVETAS METALICO LE MUNHER NEGRO	2,214.70
1796	EQOF0652	SILLA VISITA RE-1060 ONIX SILLA VISITA RE-1060 ONIX REQUIEZ X	455.00
1797	EQOF0653	ELECTRICO ELECTRICO BOSTON 800	270.06
1798	EQOF0653	SILLA VISITA RE-1060 ONIX SILLA VISITA RE-1060 ONIX REQUIEZ X	455.00
1799	EQOF0654	SILLA VISITA RE-1060 ONIX SILLA VISITA RE-1060 ONIX REQUIEZ XXX	455.00
1800	EQOF0655	LIBRERO MADERA PINO Y TRIPLAY EXTENSION . .	18,169.00

**Sistema Estatal de Evaluación**  
**Relación de Bienes que Componen su Patrimonio**  
**Instituto de Crédito Educativo del Estado de Sonora**  
**del 1 de Julio al 30 de Septiembre de 2015**  
**(pesos)**

ETCA-IV-16

TRIMESTRE: TERCERO DE 2015

Código	Descripción del Bien	Valor <u>EN</u> <u>LIBROS</u>
1801	EQOF0655 SILLA VISITA RE-1060 ONIX SILLA VISITA RE-1060 ONIX REQUIEZ	455.00
1802	EQOF0656 LIBRERO HASTA EL TECHO MADERA CAFE .	22,540.00
1803	EQOF0656 DE VISITA ONIX DE VISITA ONIX REQUIEZ RE-1060	455.00
1804	EQOF0657 LIBRERO Y ESCRITORIO CAFE 3 PIEZAS MADERA CAFE	19,958.00
1805	EQOF0657 SILLA VISITA RE-1060 ONIX SILLA VISITA RE-1060 ONIX REQUIEZ	455.00
1806	EQOF0658 MODULAR ESCRITORIO-MESA TRABAJO-ARCHIV HORIZ-RE VINO/NEGRO X	9,600.00
1807	EQOF0658 SILLA VISITA RE-1060 ONIX SILLA VISITA RE-1060 ONIX REQUIEZ	455.00
1808	EQOF0659 ESCRITORIO SECRETARIAL . .	2,140.00
1809	EQOF0659 SILLA VISITA RE-1060 ONIX SILLA VISITA RE-1060 ONIX REQUIEZ X	455.00
1810	EQOF0660 SILLA SECRETARIAL CON BRAZOS REQUIEZ .	800.00
1811	EQOF0660 SILLA VISITA RE-1060 ONIX SILLA VISITA RE-1060 ONIX REQUIEZ X	455.00
1812	EQOF0661 SILLA SECRETARIAL CON BRAZOS PLIANA VINO .	800.00
1813	EQOF0661 SILLA VISITA RE-1060 ONIX SILLA VISITA RE-1060 ONIX REQUIEZ X	455.00
1814	EQOF0662 SILLA DE VISITA PLIANA VINO MEETING	480.00
1815	EQOF0663 SILLA DE VISITA PLIANA VINO MEETING	480.00
1816	EQOF0665 TELEFONO BASICO MULTIFUNCION BEIGE M2008	1,296.75
1817	EQOF0667 SILLA FIJA SIN BRAZOS VINO . AB-400	0.00
1818	EQOF0667 MINI-SPLIT MINI-SPLIT MIRAGE	7,130.44
1819	EQOF0668 SILLA FIJA SIN BRAZOS . AB-400	0.00
1820	EQOF0668 MINI-SPLIT MINI-SPLIT MIRAGE	7,130.44
1821	EQOF0669 SILLA FIJA SIN BRAZOS . AB-400	0.00
1822	EQOF0669 X X X X	0.00
1823	EQOF0670 SILLA FIJA SIN BRAZOS PLIANA VINO .	0.00
1824	EQOF0670 X X X X	0.00
1825	EQOF0672 SILLA FIJA SIN BRAZOS . AB-400	0.00
1826	EQOF0673 SILLA FIJA SIN BRAZOS . AB-400	0.00
1827	EQOF0673 GABINETE GABINETE PARA ARCHIVO DE DOCUMENTOS GEBESA X	0.00
1828	EQOF0674 SILLA FIJA SIN BRAZOS . AB-400	0.00
1829	EQOF0674 MICROFONO INHALAMBRICO MICROFONO INHALAMBRICO X X	430.00
1830	EQOF0675 REPRODUCTOR DE DVD REPRODUCTOR DE DVD XX XX	562.60
1831	EQOF0676 JUEGO DE BAFLES JUEGO DE BAFLES X X	720.00
1832	EQOF0677 SILLA FIJA SIN BRAZOS PLIANA VINO AB-400	0.00
1833	EQOF0677 BOCINAS TRS BOSINAS CON DOS VIAS X X	840.00
1834	EQOF0678 SILLA FIJA SIN BRAZOS . AB-400	0.00
1835	EQOF0678 UN AMPLIFICADOR DE 280 WATS UN AMPLIFICADOR DE 280 WATS X X	2,600.00
1836	EQOF0679 SILLA FIJA SIN BRAZOS PLIANA VINO AB-400	0.00
1837	EQOF0679 MESA DE 2.40METROS MESA DE 2.40METROS X X	813.04
1838	EQOF0680 CONTROL REMOTO, PARA PUERTA CONTROL REMOTO, PARA PUERTA LIFT MASTER X	480.00
1839	EQOF0681 SILLA FIJA SIN BRAZOS SM AB-400	0.00
1840	EQOF0681 CONTROL REMOTO PARA PUERTA CONTROL REMOTO PARA PUERTA LIFTMASTER X	480.00
1841	EQOF0682 SILLA FIJA SIN BRAZOS SILLA FIJA SIN BRAZOS SM AB-400	0.00
1842	EQOF0683 ARCHIVERO MODULAR FUE DONADO . .	0.00
1843	EQOF0683 GABINETE CON ENTREPAÑOS Y PUERTAS GABINETE CON ENTREPAÑOS Y PUERTAS GEBESA	1,190.00
1844	EQOF0684 MESA OVALADA . .	4,347.50
1845	EQOF0684 X X X X	0.00
1846	EQOF0685 SILLA NEGRA SIN BRAZOS SILLA NEGRA SIN BRAZOS REQUIEZ X	560.00
1847	EQOF0686 SILLA NEGRA SIN BRAZOS SILLA NEGRA SIN BRAZOS REQUIEZ	560.00
1848	EQOF0687 SILLA NEGRA SIN BRAZOS SILLA NEGRA SIN BRAZOS REQUIEZ X	560.00
1849	EQOF0688 SILLA NEGRA SIN BRAZOS SILLA NEGRA SIN BRAZOS REQUIEZ	560.00
1850	EQOF0689 SILLA NEGRA SIN BRAZOS SILLA NEGRA SIN BRAZOS REQUIEZ X	560.00
1851	EQOF0690 SILLA NEGRA SIN BRAZOS SILLA NEGRA SIN BRAZOS REQUIEZ X	560.00
1852	EQOF0692 SILLA NEGRA CON BRAZOS SILLA NEGRA CON BRAZOS REQUIEZ	560.00
1853	EQOF0694 FRIGOBAR BLANCO FRIGOBAR BLANCO LG GR-154SF	2,300.00

**Sistema Estatal de Evaluación**  
**Relación de Bienes que Componen su Patrimonio**  
**Instituto de Crédito Educativo del Estado de Sonora**  
**del 1 de Julio al 30 de Septiembre de 2015**  
**(pesos)**

ETCA-IV-16

TRIMESTRE: TERCERO DE 2015

<b>Código</b>	<b>Descripción del Bien</b>	<b>Valor <u>EN</u> <u>LIBROS</u></b>
1854	EQOF0695 VENTILAR GRIS VENTILAR GRIS X X	380.00
1855	EQOF0696 VENTILADOR GRIS VENTILADOR GRIS X X	380.00
1856	EQOF0697 ARCHIVERO 4 GAVETAS METALICO NEGRO .	1,996.72
1857	EQOF0697 VENTILADOR GRIS VENTILADOR GRIS X X	380.00
1858	EQOF0698 ARCHIVERO 4 GAVETAS METALICO NEGRO .	1,996.72
1859	EQOF0699 ARCHIVERO 4 GAVETAS METALICO BEIGE . .	1,996.72
1860	EQOF0699 DETECTORA DE BILLETES FALSOS DETECTORA DE BILLETES FALSOS NES NES-DP339	0.00
1861	EQOF0700 ARCHIVERO 4 GAVETAS METALICO BEIGE . .	1,996.72
1862	EQOF0701 ARCHIVERO 4 GAVETAS METALICO NEGRO PM STEELE	3,322.00
1863	EQOF0701 ARCHIVERO ARCHIVERO GEBESA X	2,795.00
1864	EQOF0702 ARCHIVERO 4 GAVETAS NEGRO PM STEELE	3,322.00
1865	EQOF0702 MICROFONO INHALAMBRICO MICROFONO INHALAMBRICO X X	430.00
1866	EQOF0705 MESA DE TRABAJO GRIS/NEGRO .	855.00
1867	EQOF0705 PIZARRON DE CORCHO CAFE CON BORDES DE ALUMINIO PIZARRON DE CORCHO CAFE CON BORDES DE	0.00
1868	EQOF0706 CONJUNTO SPAZIO GEBESA CONJUNTO SPAZIO GEBESA GEBESA	3,260.00
1869	EQOF0707 TELEFONO MERIDIAN . M2008	1,468.46
1870	EQOF0707 CUBIERTA RECTA 45*1.21 GEBESA CUBIERTA RECTA 45*1.21 GEBESA GEBESA	300.00
1871	EQOF0708 B95 B95 CANON X	1,689.00
1872	EQOF0709 SUMADORA ELECTRICA PRINTAFORM 1444	975.00
1873	EQOF0709 CUBIERTA BALA 60*1.60 8" NEGRO CUBIERTA BALA 60*1.60 8" NEGRO GEBESA X	850.00
1874	EQOF0710 SUMADORA ELECTRICA PRINTAFORM 1444	975.00
1875	EQOF0710 CREDENZA EJECT.1.83 SPAZIO MAHOGANY CREDENZA EJECT.1.83 SPAZIO MAHOGANY. CON 3 GAVETAS GEBESA	1,500.00
1876	EQOF0711 ESCRITORIO EJECUTIVO ASCOM .	7,950.00
1877	EQOF0711 CUERPO P 1.60 NEGRO CUERPO BALA P 1.60 NEGRO GEBESA X	1,050.00
1878	EQOF0712 CREDENZA EJECUTIVA ASCOM .	3,250.00
1879	EQOF0712 LIBRERO 1.80 4 PTAS SPAZIO LIBRERO 1.80 4 PTAS SPAZIO GEBESA X	1,600.00
1880	EQOF0713 PEDESTAL FIJO PEDESTAL FIJO GEBESA X	1,550.00
1881	EQOF0714 SILLON RECEPCION PIEL C.M.I. SILLON RECEPCION PIEL C.M.I. XX XX	3,850.00
1882	EQOF0714 FAX CANON B-95 FAX CANON B-95 CANON B95	1,689.00
1883	EQOF0715 SILLON PIEL . .	3,850.00
1884	EQOF0715 SILLA SECRETARIAL CON EXTENSION BANCO SILLA SECRETARIAL CON EXTENSION BANCO REQUIEZ RS-500 T	1,444.00
1885	EQOF0716 MODULAR CENTRO MOVIL ASCOM .	1,390.00
1886	EQOF0716 X X REQUIEZ RS-500	1,444.00
1887	EQOF0717 MESA DE CENTRO ASCOM .	890.00
1888	EQOF0717 SILLA SECRETARIAL CON EXTENSION BANCO SILLA SECRETARIAL CON EXTENSION BANCO REQUIEZ RS-500	1,444.00
1889	EQOF0718 MESA ESQUINERA ASCOM .	690.00
1890	EQOF0718 SILLA SECRETARIAL CON EXTENSION SILLA SECRETARIAL CON EXTENSION REQUIEZ RS-500	1,444.00
1891	EQOF0719 SOFA RECEPCION 3-1 BRIONES PIEL NEGRO	6,888.70
1892	EQOF0720 MESA P IMPRESORA NEGRA/GRIS .	855.00
1893	EQOF0723 SILLON ONIX REQUIEZ SILLON ONIX REQUIEZ REQUIEZ RE1151	2,465.00
1894	EQOF0724 SILLA SECRETARIAL REQUIEZ SILLA SECRETARIAL REQUIEZ REQUIEZ RS-500	1,240.00
1895	EQOF0725 X X X X	0.00
1896	EQOF0727 GABINETE PEDESTAL FIJO GABINETE PEDESTAL FIJO GEBESA X	1,870.00
1897	EQOF0728 LIBRERO SPAZIO MAHOGANY LIBRERO SPAZIO MAHOGANY GEBESA	1,250.00
1898	EQOF0729 X X X X	0.00
1899	EQOF0730 MESA MESA X X	926.08
1900	EQOF0736 SILLA SILLA EJECUTIVA REQUIEZ RS500	1,290.00
1901	EQOF0737 FAX FAX CANON L80	3,765.00
1902	EQOF0738 ARCHIVERO 2 GAVETAS METALICO NEGRO VERTICAL	472.17
1903	EQOF0738 REFRIGERADOR MABE 6832 MABE 6832	3,129.00
1904	EQOF0739 ARCHIVERO 2 GAVETAS METALICO NEGRO VERTICAL	472.17
1905	EQOF0739 COCINETA COCINETA X X	11,610.00
1906	EQOF0740 MESA MESA GEBESA X	1,675.00

**Sistema Estatal de Evaluación**  
**Relación de Bienes que Componen su Patrimonio**  
**Instituto de Crédito Educativo del Estado de Sonora**  
**del 1 de Julio al 30 de Septiembre de 2015**  
**(pesos)**

ETCA-IV-16

TRIMESTRE: TERCERO DE 2015

Código		Descripción del Bien	Valor <u>EN</u> <u>LIBROS</u>
1907	EQOF0741	DIADEMA DIADEMA TELEFONICA STEREN X	500.00
1908	EQOF0743	DIADEMA DIADEMA TELEFONICA STEREN X	500.00
1909	EQOF0745	SILLA RS500 SILLA EJECUTIVA REQUIEZ RS500	1,440.00
1910	EQOF0746	SILLA SILLA EJECUTIVA REQUIEZ RS500	1,440.00
1911	EQOF0747	SILLA SILLA EJECUTIVA REQUIEZ RS500	1,440.00
1912	EQOF0748	SILLA SILLA REQUIEZ RS500	1,440.00
1913	EQOF0749	SILLA SILLA REQUIEZ RS500	1,440.00
1914	EQOF0750	SILLA SILLA EJECUTIVA REQUIEZ RS500	1,440.00
1915	EQOF0751	ARCHIVERO ARCHIVERO GEBESA X	1,770.00
1916	EQOF0752	ARCHIVERO ARCHIVERO DE DOS GAVETAS GEBESA X	1,770.00
1917	EQOF0753	ARCHIVERO ARCHIVERO DE DOS GAVETAS GEBESA GEBESA X	1,770.00
1918	EQOF0754	ARCHIVERO 2 GAVETAS GEBESA X	1,770.00
1919	EQOF0755	ARCHIVERO ARCHIVERO DE DOS GAVETAS GEBESA X	1,770.00
1920	EQOF0756	ARCHIVERO ARCHIVERO DE DOS GAVETAS GEBESA X	1,770.00
1921	EQOF0757	ARCHIVERO ARCHIVERO DE DOS GAVETAS GEBESA X	1,770.00
1922	EQOF0758	ARCHIVERO ARCHIVERO DE DOS GAVETAS GEBESA X	1,770.00
1923	EQOF0759	ARCHIVERO ARCHIVERO DE DOS GAVETAS GEBESA X	1,770.00
1924	EQOF0760	ARCHIVERO ARCHIVERO DE DOS GAVETAS GEBESA X	1,770.00
1925	EQOF0761	ARCHIVERO ARCHIVERO DE CUATRO GAVETAS GEBESA # 15	3,045.00
1926	EQOF0762	ARCHIVERO ARCHIVERO DE CUATRO GAVETAS # 14 GEBESA X	3,045.00
1927	EQOF0763	ARCHIVERO ARCHIVERO DE CUATRO GAVETAS # 13 GEBESA X	3,045.00
1928	EQOF0764	LIBRERO ANTO PUERTAS INFERIORES ANTO '	2,585.00
1929	EQOF0765	ABANICO BREEZE MACHINE ABANICO BREEZE MACHINE , LASKO 3524	0.00
1930	EQOF0765	LIBRERO CON PUERTAS INFERIORES ANTO '	2,585.00
1931	EQOF0766	LIBRERO CON PUERTAS INFERIORES ANTO '	2,585.00
1932	EQOF0767	LIBRERO ABIERTO ''	1,660.00
1933	EQOF0768	ABANICO PERSONAL LASKO 3524	0.00
1934	EQOF0768	CONJUNTO SECRETARIAL SPAZIO '	3,100.00
1935	EQOF0769	CAMARA DIGITAL NEGRA SONY 408712	12,050.00
1936	EQOF0769	SILLA DE CAJERO ''	992.00
1937	EQOF0770	SILLA DE CAJERO ''	992.00
1938	EQOF0771	SILLA DE CAJERO ''	992.00
1939	EQOF0772	SILLA OPERATIVA DOBLE MECANISMO SEDIX '	1,280.00
1940	EQOF0773	SILLA FIJA SIN BRAZOS PLIANA NEGRA AB400	280.00
1941	EQOF0773	SILLA OPERATIVA DOBLE MECANISMO SEDIX '	1,280.00
1942	EQOF0774	FIJA FIJA SIN BRAZOS PLIANA NEGRA AB400	280.00
1943	EQOF0774	ARCHIVERO PM STEEL ARCHIVERO PM STEEL METALICO 4 GAVETAS # 39. PM STEEL XX	6,500.00
1944	EQOF0775	SILLA FIJA SIN BRAZOS PLIANA NEGRA AB400	280.00
1945	EQOF0775	ARCHIVERO 4 GAVETAS METALICO # 35 PM STEEL '	6,500.00
1946	EQOF0776	SILLA FIJA SIN BRAZOS PLIANA NEGRA AB400	280.00
1947	EQOF0776	ARCHIVERO METALICO DE 4 GAVETAS # 37. PM STEEL '	6,500.00
1948	EQOF0777	SILLA FIJA SIN BRAZOS PLIANA NEGRA AB400	280.00
1949	EQOF0777	ARCHIVERO METALICO DE 4 GAVETAS # 38. PM STEEL '	6,500.00
1950	EQOF0778	SILLA SECRETARIAL PLIANA NEGRA RS-420	880.00
1951	EQOF0778	ARCHIVERO METALICO DE 4 GAVETAS # 36. PM STEEL '	6,500.00
1952	EQOF0779	ARCHIVERO DE 1 CAJON Y 1 GAVETA ''	980.00
1953	EQOF0780	SILLA SECRETARIAL PLIANA NEGRA RS420	880.00
1954	EQOF0780	ARCHIVERO DE 1 CAJON Y 1 GAVETA ''	980.00
1955	EQOF0781	ARCHIVERO DE 1 CAJON Y 1 GAVETA ''	980.00
1956	EQOF0782	ARCHIVERO DE 1 CAJON Y 1 GAVETA ''	980.00
1957	EQOF0783	ARCHIVERO DE 1 CAJON Y 1 GAVETA ''	980.00
1958	EQOF0784	1 EQUIPO DE AIRE ACONDICIONADO MINI SPLIT DE 1 TONELADA COMFORT STAR X	5,269.57
1959	EQOF0785	PROYECTOR DE ACETATOS PORTATIL 3M .	4,929.56

**Sistema Estatal de Evaluación**  
**Relación de Bienes que Componen su Patrimonio**  
**Instituto de Crédito Educativo del Estado de Sonora**  
**del 1 de Julio al 30 de Septiembre de 2015**  
**(pesos)**

ETCA-IV-16

TRIMESTRE: TERCERO DE 2015

Código		Descripción del Bien	Valor <u>EN</u> <u>LIBROS</u>
1960	EQOF0785	CONJUNTO CON PERAL-N''	2,600.00
1961	EQOF0786	SILLA FIJA SIN BRAZOS PLIANA NEGRA AB-400	280.00
1962	EQOF0786	CONJUNTO CON PERAL-N''	2,600.00
1963	EQOF0787	CONJUNTO CON PERAL-N''	2,600.00
1964	EQOF0788	CONJUNTO CON PERAL-N''	2,600.00
1965	EQOF0789	LIBRERO CON PUERTAS INFERIORES''	2,585.00
1966	EQOF0790	SILLA SECRETARIAL''	671.67
1967	EQOF0791	SILLA SECRETARIAL''	671.67
1968	EQOF0792	SILLA SECRETARIAL''	671.66
1969	EQOF0793	ARCHIVERO 3 GAVETAS ARCHIVERO VERTICAL 3 GAVETAS COLOR NEGRO CHERRY X X	2,425.00
1970	EQOF0794	DIADEMA CON AMPLIFICADOR VISTA UNIVERSAL SUPRA PLUS MONAURAL'	2,034.03
1971	EQOF0795	DIADEMA CON AMPLIFICADOR VISTA UNIVERSAL SUPRA PLUS MONAURAL'	2,034.03
1972	EQOF0796	DIADEMA DIADEMA SUPRA PLUS MONAVIAL PL-H251	2,034.03
1973	EQOF0798	CONSOLA DE OPERADORA IP 3COM IP 3COM 3C10401SPKRB	0.00
1974	EQOF0803	PANTALLA ELECTRONICA SISTEMA DE CRUZ 2 DIGITOS CAJA CON 9 BOTONERAS . .	7,630.00
1975	EQOF0807	6HD 6HD COLOR PLATA SONY SLV-LX60SMX	1,160.63
1976	EQOF0808	ESCRITORIO (PENINSULA/LATERAL) VINO/NEGRO .	2,950.00
1977	EQOF0809	ESCRITORIO (PENINSULA/LATERAL) VINO/NEGRO .	2,950.00
1978	EQOF0810	ESCRITORIO (PENINSULA/LATERAL) VINO/NEGRO .	2,950.00
1979	EQOF0811	ESCRITORIO (PENINSULA/LATERAL) VINO/NEGRO .	2,950.00
1980	EQOF0812	ESCRITORIO CONJUNTO MODULAR (PENINSULA/LATERAL) VINO/NEGRO .	2,950.00
1981	EQOF0813	CONJUNTO MODULAR (PENINSULA/LATERAL) CONJUNTO MODULAR (PENINSULA/LATERAL) COLOR VINI/NEGRO .	2,950.00
1982	EQOF0814	ESCRITORIO CONJUNTO MODULAR (PENINSULA/LATERAL) . .	2,950.00
1983	EQOF0815	ESCRITORIO CONJUNTO MODULAR VINO/NEGRO .	2,950.00
1984	EQOF0816	ESCRITORIO CONJUNTO MODULAR VINO/NEGRO .	2,950.00
1985	EQOF0817	ESCRITORIO CONJUNTO MODULAR (PENINSULA/LATERAL) VINO/NEGRO .	2,650.00
1986	EQOF0818	ESCRITORIO CONJUNTO MODULAR (PENINSULA/LATERAL) VINO/NEGRO .	2,650.00
1987	EQOF0819	ESCRITORIO CONJUNTO MODULAR (PENINSULA/LATERAL) VINO/NEGRO .	2,650.00
1988	EQOF0820	ESCRITORIO CONJUNTO MODULAR (PENINSULA/LATERAL) VINO/NEGRO .	2,650.00
1989	EQOF0821	ESCRITORIO CONJUNTO MODULAR (PENINSULA/LATERAL) VINO/NEGRO .	2,650.00
1990	EQOF0822	ESCRITORIO CONJUNTO MODULAR (PENINSULA/LATERAL) VINO/NEGRO .	2,650.00
1991	EQOF0823	LIBRERO DE PARED (CON CREDENZA) VINO/NEGRO .	5,150.00
1992	EQOF0824	LIBRERO (SE COMPONE DE 2) 824 Y 825 . .	1,495.00
1993	EQOF0825	LIBRERO (SE COMPONE DE 2) 824 Y 825 ARENA .	1,495.00
1994	EQOF0826	LIBRERO NEGRO . .	1,950.00
1995	EQOF0828	MOSTRADOR CON 3 CAJONES CON LLAVE VINO/NEGRO .	2,790.00
1996	EQOF0829	LIBRERO SUPERIOR VINO/NEGRO .	7,790.00
1997	EQOF0830	ESCRITORIO INFERIOR VINO/NEGRO .	0.00
1998	EQOF0831	LIBRERO SUPERIOR VINO/NEGRO .	0.00
1999	EQOF0832	CREDENZA INFERIOR VINO/NEGRA .	0.00
2000	EQOF0833	LIBRERO SUPERIOR VINO/NEGRO .	4,250.00
2001	EQOF0834	ESCRITORIO INFERIOR VINO/NEGRO .	0.00
2002	EQOF0835	MESA MULTIUSOS CIENTREPAÑOS NEGRA .	750.00
2003	EQOF0836	MESA MULTIUSOS CIENTREPAÑOS NEGRA .	750.00
2004	EQOF0837	MESA MULTIUSOS CIENTREPAÑOS . .	750.00
2005	EQOF0838	MESA P COMPUTADORA NEGRA .	1,950.00
2006	EQOF0839	LIBRERO CON PUERTAS INFERIORES VINO/NEGRO .	1,990.00
2007	EQOF0840	ESCRITORIO C GAVETA P ARCHIVO Y PORTATECLADO VINO/NEGRO .	4,290.00
2008	EQOF0841	ESCRITORIO CON GAVETA P ARCHIVO Y PORTATECLADO VINO/NEGRO .	4,290.00
2009	EQOF0842	ARCHIVERO 4 GAVETAS C/CERRADURA GRAL VINO/NEGRO .	3,150.00
2010	EQOF0843	MESA DE CONSEJO VINO/NEGRO CIRCULAR	990.00
2011	EQOF0844	MODULAR ESCRITORIO PENINSULAR PUENTE, LIBRERO, CREDENZA CAOBA	6,950.00
2012	EQOF0845	ESCRITORIO CONJUNTO MODULAR/CREDENZA VINO/NEGRO .	6,950.00



**Sistema Estatal de Evaluación**  
**Relación de Bienes que Componen su Patrimonio**  
**Instituto de Crédito Educativo del Estado de Sonora**  
**del 1 de Julio al 30 de Septiembre de 2015**  
**(pesos)**

ETCA-IV-16

TRIMESTRE: TERCERO DE 2015

<b>Código</b>	<b>Descripción del Bien</b>	<b>Valor <u>EN</u> <u>LIBROS</u></b>	
2013	EQOF0846	ESCRITORIO CONJUNTO MODULAR/LIBRERO/CREDENZA VINO/NEGRO .	6,950.00
2014	EQOF0847	SILLON RESPALDO ALTO PLIANA NEGRO .	1,290.00
2015	EQOF0847	MAQUINA DE ESCRIBIR MAQUINA DE ESCRIBIR ELECTRONICA BROTHER GX6750	1,440.00
2016	EQOF0848	SILLA DE VISITA PLIANA NEGRA .	350.00
2017	EQOF0848	SILLA SIN BRAZOS, RUEDAS SILLA DE TRABAJO DE LUJO, RUEDAS X RS-500	1,490.00
2018	EQOF0849	SILLA DE VISITA PLIANA NEGRA .	350.00
2019	EQOF0849	SILLA SILLA DE TRABAJO DE LUJO X RS-500	1,490.00
2020	EQOF0850	SILLA P DE VISITA PLIANA VINO .	350.00
2021	EQOF0850	ARCHIVERO ARCHIVERO VERTICAL 4 GAVETAS NEGRO METALICO # 16 X	2,580.00
2022	EQOF0851	SILLA DE VISITA PLIANA VINO .	350.00
2023	EQOF0851A	ARCHIVERO ARCHIVERO VERTICAL 4 GAVETAS NEGRO METALICO # 17. X	2,580.00
2024	EQOF0852	SILLA DE VISITA PLIANA NEGRA .	350.00
2025	EQOF0852	ARCHIVERO ARCHIVERO VERTICAL 4 GAVETAS NEGRO METALICO # 11 X	2,580.00
2026	EQOF0853	SILLA DE VISITA PLIANA NEGRA .	350.00
2027	EQOF0853	ARCHIVERO ARCHIVERO VERTICAL 4 GAVETAS NEGRO METALICO # 4 X	2,580.00
2028	EQOF0854	SILLA DE VISITA PLIANA NEGRA .	350.00
2029	EQOF0854	ARCHIVERO ARCHIVERO VERTICA 4 GAVETAS NEGRO METALICO # 31 X	2,580.00
2030	EQOF0855	SILLA DE VISITA PLIANA NEGRA .	350.00
2031	EQOF0855	ARCHIVERO ARCHIVERO VERTICAL 3 GAVETAS NEGRO METALICO X X	2,380.00
2032	EQOF0856	SILLA DE VISITA PLIANA NEGRA .	350.00
2033	EQOF0856	COPIADORA COPIADORA X 1018	100.00
2034	EQOF0857	SILLA DE VISITA PLIANA NEGRA .	350.00
2035	EQOF0857	SUMADORA SUMADORA ELECTRICA PRINTAFORM 1422	465.00
2036	EQOF0858	SILLA DE VISITA PLIANA NEGRA .	350.00
2037	EQOF0859	ARCHIVERO 3 GAVETAS METALICO NEGRO .	4,850.00
2038	EQOF0859	REPRODUCTOR DE DVD REPRODUCTOR DE DVD/CD/CD-R/CD-RW/MP3/JPEG ATVIO ATDV-023	336.21
2039	EQOF0860	VIDEOGRABADOR DIGITAL VIDEOGRABADOR DIGITAL 8 CANALES, DISCO DURO DE 250 GB SAMSUNG X	35,200.00
2040	EQOF0861	DOMO COLOR DOMO COLOR ALTA RESOLUCION1/3* 520 LINEAS VARIFOCAL Y 2 TRANCEPTORES EVERFOCUS X	2,724.48
2041	EQOF0862	DOMO COLOR DOMO COLOR ALTA RESOLUCION 1/3* 520 LINEAS Y 2 TRANCEPTORES EVERFOCUS X	2,724.49
2042	EQOF0863	CAMARA DIA/NOCHE CAMARA DIA/NOCHE, LENTE VARIFOCAL, GABINETE PARA CAMARA Y 2 TRANCEPTORES	5,360.00
2043	EQOF0864	SILLA CON PISTON DE AIRE PLIANA NEGRA SECRETARIAL	690.00
2044	EQOF0864	CAMARA DIA/NOCHE CAMARA DIA/NOCHE, LENTE VARIFOCAL, GABINETE PARA CAMARA Y 2 TRANCEPTORES	5,360.00
2045	EQOF0865	CONTROL REMOTO CONTROL REMOTO CON CLIP PORTABLE CHAMBERLAIN 950CD	560.00
2046	EQOF0866	CONTADORA DE BILLETES CONTADORA DE MIL BILLETES CON DETECTOR DE BILLETES FALSOS STEREN BILL-100	1,982.76
2047	EQOF0867	LAMPARA DETECTORA DE BILLETES FALSOS LAMPARA DETECTORA DE BILLETES FALSOS STEREN SEG-060	551.73
2048	EQOF0868	FAX HP 640 FAX HP 640	947.41
2049	EQOF0869	ESCRITORIO SECRETARIAL 1 CONJUNTO SECRETARIAL 140 CAOBA/NEGRO GCM 140	3,100.00
2050	EQOF0870	SILLA SECRETARIAL PLIANA NEGRA .	690.00
2051	EQOF0870	CONJUNTO SECRETARIAL 140 ESCRITORIO 1.40 DE FRENTE X 1.60 DE FONDO COMANDER 140	3,100.00
2052	EQOF0871	ESCRITORIO CONJUNTO MODULAR (PENINSULA Y LATERAL) VINO/NEGRO .	2,950.00
2053	EQOF0871	SILLA SILLA GERENCIAL PIEL NEGRA X 38435	1,464.66
2054	EQOF0872	MESA ESQUINERA C/PORTATECLADO . .	1,190.00
2055	EQOF0872	SILLA SILLON EJECUTIVO XX 39207	1,629.22
2056	EQOF0873	MESA ESQUINERA C/PORTATECLADO VINO/NEGRO .	1,190.00
2057	EQOF0873	SILLA GERENCIAL SILLA GERENCIAL DE PIEL X 38435	1,464.66
2058	EQOF0874	MESA ESQUINERA C/PORTATECLADO VINO/NEGRO .	1,190.00
2059	EQOF0874	LIBRERO LIBRERO CON PUERTAS IBIZA IBIZA 47303	1,378.45
2060	EQOF0875	MESA ESQUINERA C/PORTATECLADO VINO/NEGRO .	1,190.00
2061	EQOF0875	LIBRERO LIBRERO DE PISO 4 ENTREPAÑOS ABIERTO ESCO ECSO	2,300.00
2062	EQOF0876	MESA DE TRABAJO VINO/NEGRO .	690.00
2063	EQOF0876	FAX HP 2140, CN18DBN10C HP HP 2140	1,245.00
2064	EQOF0877	MESA DE TRABAJO VINO/NEGRO .	690.00
2065	EQOF0877	SILLA EJECUTIVA SILLA EJECTUVA MICROFIBRA X X	2,621.75

**Sistema Estatal de Evaluación**  
**Relación de Bienes que Componen su Patrimonio**  
**Instituto de Crédito Educativo del Estado de Sonora**  
**del 1 de Julio al 30 de Septiembre de 2015**  
**(pesos)**

ETCA-IV-16

TRIMESTRE: TERCERO DE 2015

Código	Descripción del Bien	Valor <u>EN</u> <u>LIBROS</u>
2066	EQOF0878 MESA DE TRABAJO VINO/NEGRO .	690.00
2067	EQOF0878 SILLA SECRETARIAL SILLA SECRETARIAL TIPO PIEL NENGR X X	1,371.75
2068	EQOF0879 MESA DE TRABAJO VINO/NEGRA .	690.00
2069	EQOF0879 ESCALERA ESCALERA CUPRUM CON PLATAFORMA CUPRUM X	839.00
2070	EQOF0880 ARCHIVERO 2 GAVETAS VINO/NEGRO .	1,350.00
2071	EQOF0880 ESCALERA ESCALERA CUPRUM CON PLATAFORMA CUPRUM 95641007747	839.00
2072	EQOF0881 ARCHIVERO 2 GAVETAS VINO/NEGRO .	1,350.00
2073	EQOF0881 ARCHIVERO ARCHIVERO VERTICAL 2 GAVETAS PM LA PIEDAD A-9107	2,540.40
2074	EQOF0882 ARCHIVERO 2 GAVETAS VINO/NEGRO .	1,350.00
2075	EQOF0882 ARCHIVERO ARCHIVERO VERTICAL 2 GAVETAS PM LA PIEDAD A-9107	2,540.40
2076	EQOF0883 ARCHIVERO 2 GAVETAS VINO/NEGRO .	1,350.00
2077	EQOF0883 ARCHIVERO ARCHIVERO VERTICAL 2 GAVETAS PM LA PIEDAD A-9107	2,540.40
2078	EQOF0884 SILLA P VISITA PLIANA NEGRA .	250.00
2079	EQOF0884 ARCHIVERO ARCHIVERO VERTICAL 2 GAVETAS PM LA PIEDAD A-9107	2,540.40
2080	EQOF0885 SILLA P/VISITANTE PLIANA NEGRA .	250.00
2081	EQOF0885 ARCHIVERO ARCHIVERO VERTICAL 2 GAVETAS PM LA PIEDAD A-9107	2,540.40
2082	EQOF0886 SILLA P/VISITANTE PLIANA NEGRA .	250.00
2083	EQOF0886 ARCHIVERO ARCHIVERO VERTICAL 2 GAVETAS PM LA PIEDAD A-9107	2,540.40
2084	EQOF0887 SILLA P/VISITANTE PLIANA NEGRA .	250.00
2085	EQOF0887 ARCHIVERO ARCHIVERO VERTICAL 2 GAVETAS PM LA PIEDAD A-9107	2,540.40
2086	EQOF0888 SILLA P/MESA DE CONSEJO PLIANA NEGRA .	350.00
2087	EQOF0888 ARCHIVERO ARCHIVERO VERTICAL 2 GAVETAS PM LA PIEDAD A-9107	2,540.40
2088	EQOF0889 SILLA P/MESA DE CONSEJO PLIANA NEGRA .	350.00
2089	EQOF0889 ARCHIVERO ARCHIVERO VERTICAL 2 GABETAS PM LA PIEDAD A-9107	2,540.40
2090	EQOF0890 SILLA P/MESA DE CONSEJO PLIANA NEGRA .	350.00
2091	EQOF0890 ARCHIVERO ARCHIVERO VERTICAL 2 GAVETAS PM LA PIEDAD A-9107	2,540.40
2092	EQOF0891 SILLA P/MESA DE CONSEJO PLIANA NEGRA .	350.00
2093	EQOF0891 ARCHIVERO ARCHIVERO VERTICAL 2 GAVETAS PM LA PIEDAD A-9107	2,540.40
2094	EQOF0892 ARCHIVERO 3 GAVETAS NEGRO .	2,460.00
2095	EQOF0892 ARCHIVERO ARCHIVERO VERTICAL 2 GAVETAS PM LA PIEDAD A-9107	2,540.40
2096	EQOF0893 MESA DE CONSEJO C/BASE DE TRINEO 4 X 2 MT . .	7,850.00
2097	EQOF0893 ARCHIVERO ARCHIVERO VERTICAL 2 GAVETAS PM LA PIEDAD A-9107	2,540.40
2098	EQOF0894 SILLON DE PIEL NEGRO . .	990.00
2099	EQOF0894 ARCHIVERO ARCHIVERO VERTICAL 2 GAVETAS PM LA PIEDAD A-9107	2,540.40
2100	EQOF0895 SILLON DE PIEL NEGRO . .	990.00
2101	EQOF0895 ARCHIVERO ARCHIVERO VERTICAL 2 GAVETAS PM L APIEDAD A-9107	2,540.40
2102	EQOF0896 SILLON DE PIEL NEGRO . .	990.00
2103	EQOF0896 ARCHIVERO VERTICAL ARENA 2 GAVETAS PM LA PIEDAD A-9107	2,540.40
2104	EQOF0897 SILLON DE PIEL NEGRO . .	990.00
2105	EQOF0897 ARCHIVERO ARCHIVERO VERTICAL ARENA 2 GAVETAS PM LA PIEDAD A-9107	2,540.40
2106	EQOF0898 SILLON DE PIEL NEGRO . .	990.00
2107	EQOF0898 ARCHIVERO ARCHIVERO VERTICAL ARENA 2 GAVETAS PM LA PIEDAD A-9107	2,540.40
2108	EQOF0899 SILLON DE PIEL NEGRO . .	990.00
2109	EQOF0899 ARCHIVERO ARCHIVERO VERTICAL 2 GAVETAS PM LA PIEDAD A-9107	2,540.40
2110	EQOF0900 SILLON DE PIEL NEGRO . .	990.00
2111	EQOF0900 ARCHIVERO ARCHIVERO VERTICAL 2 GAVETAS PM LA PIEDAD A-9107	2,540.40
2112	EQOF0901 SILLON DE PIEL NEGRO . .	990.00
2113	EQOF0901 ARCHIVERO ARCHIVERO VERTICAL 2 GAVETAS PM LA PIEDAD A-9107	2,540.40
2114	EQOF0902 SILLON DE PIEL NEGRO . .	990.00
2115	EQOF0902 ARCHIVERO ARCHIVERO VERTICAL 2 GAVETAS PM LA PIEDAD A-9107	2,540.40
2116	EQOF0903 SILLON DE PIEL NEGRO . .	990.00
2117	EQOF0903 ARCHIVERO ARCHIVERO VERTICAL 2 GAVETAS PM LA PIEDAD A-9107	2,540.40
2118	EQOF0904 SILLON DE PIEL NEGRO . .	990.00

**Sistema Estatal de Evaluación**  
**Relación de Bienes que Componen su Patrimonio**  
**Instituto de Crédito Educativo del Estado de Sonora**  
**del 1 de Julio al 30 de Septiembre de 2015**  
**(pesos)**

ETCA-IV-16

TRIMESTRE: TERCERO DE 2015

<b>Código</b>	<b>Descripción del Bien</b>	<b>Valor <u>EN</u> <u>LIBROS</u></b>
2119	EQOF0904 ARCHIVERO ARCHIVERO VERTICAL 2 GAVETAS PM LA PIEDAD A-9107	2,540.40
2120	EQOF0905 SILLON DE PIEL NEGRO . .	990.00
2121	EQOF0905 ARCHIVERO ARCHIVERO VERTICAL 2 GAVETAS PM LA PIEDAD A-9107	2,540.40
2122	EQOF0906 SILLON DE PIEL NEGRO . .	990.00
2123	EQOF0906 ARCHIVERO ARCHIVERO VERTICAL 2 GAVETAS PM LA PIEDAD A-9107	2,540.40
2124	EQOF0907 SILLON DE PIEL NEGRO . .	990.00
2125	EQOF0907 ARCHIVERO ARCHIVERO VERTICAL 2 GAVETAS PM LA PIEDAD A-9107	2,540.40
2126	EQOF0908 RACK 4 PATAS NEGRO APC	2,397.10
2127	EQOF0908 ARCHIVERO ARCHIVERO VERTICAL 2 GAVETAS PM LA PIEDAD A-9107	2,540.40
2128	EQOF0909 ESTANTE CROMADO STEEL HSLVNGTRIAL .	781.25
2129	EQOF0909 ARCHIVERO ARCHIVERO VERTICAL 2 GAVETAS PM LA PIEDAD A-9107	2,540.40
2130	EQOF0910 ESTANTE CROMADO STEEL SHLVNGSTRIAL .	781.25
2131	EQOF0910 SILLON EJECUTIVO DE COPIEL COLOR CHOCOLATE KLAVE 1300	2,610.00
2132	EQOF0911 ESTANTE METALICO STEEL SHLVNGSTRIAL -	781.26
2133	EQOF0911 SILLON EJECUTIVO RESPALDO ALTO CON BRAZOS OFFIHO OHE-L855	2,751.52
2134	EQOF0912 ESTANTE METALICO STEEL SHLVGSTRIAL .	781.26
2135	EQOF0912 SILLON EJECUTIVO RESPALDO ALTO CON BRAZOS OFFIHO OHE-L855	2,751.52
2136	EQOF0913 SILLON EJECUTIVO RESPALDO ALTO CON BRAZOS OFFIHO OHE-L855	2,751.52
2137	EQOF0914 SILLA DE VISITA PLIANA NEGRA .	290.00
2138	EQOF0914 AIRE ACONDICIONADO EQUIPO DE AIRE ACONDICIONADO TIPO MINI-SPLIT DE 1.0 MIRAGE EXF121J	5,000.00
2139	EQOF0915 SILLA DE VISITA PLIANA VINO .	290.00
2140	EQOF0916 SILLA DE VISITA PLIANA VINO .	290.00
2141	EQOF0917 SILLA DE VISITA PLIANA VINO .	290.00
2142	EQOF0918 SILLA DE VISITA PLIANA VINO .	290.00
2143	EQOF0919 SILLA DE VISITA PLIANA VINO .	290.00
2144	EQOF0920 SILLA DE VISITA PLIANA VINO .	290.00
2145	EQOF0921 SILLA DE VISITA PLIANA VINO .	290.00
2146	EQOF0922 SILLA DE VISITA . .	290.00
2147	EQOF0923 SILLA DE VISITA PLIANA VINO .	290.00
2148	EQOF0924 SILLA DE VISITA PLIANA VINO XXX	290.00
2149	EQOF0925 SILLA DE VISITA PLIANA VINO .	290.00
2150	EQOF0926 SILLA DE VISITA PLIANA VINO .	290.00
2151	EQOF0927 SILLA DE VISITA PLIANA VINO .	290.00
2152	EQOF0928 SILLA DE VISITA PLIANA VINO .	290.00
2153	EQOF0929 SILLA DE VISITA PLIANA VINO .	290.00
2154	EQOF0930 SILLA DE VISITA PLIANA VINO XX	290.00
2155	EQOF0931 SILLA DE VISITA PLIANA VINO .	290.00
2156	EQOF0932 SILLA DE VISITA PLIANA VINO .	290.00
2157	EQOF0933 SILLA DE VISITA PLIANA VINO .	290.00
2158	EQOF0934 SILLA DE VISITA PLIANA/VINO .	290.00
2159	EQOF0935 SILLA DE VISITA PLIANA/VINO .	290.00
2160	EQOF0936 SILLA DE VISITA PLIANA VINO .	290.00
2161	EQOF0937 SILLA DE VISITA PLIANA/VINO .	290.00
2162	EQOF0938 SILLA DE VISITA PLIANA/VINO .	290.00
2163	EQOF0940 SILLA DE VISITA PLIANA VINO .	290.00
2164	EQOF0941 SILLA DE VISITA VINO X	290.00
2165	EQOF0942 SILLA DE VISITA VINO XX	290.00
2166	EQOF0943 SILLA DE VISITA PLIANA VINO .	290.00
2167	EQOF0944 SILLA DE VISITA PLIANA VINO .	290.00
2168	EQOF0945 SILLA DE VISITA PLIANA VINO .	290.00
2169	EQOF0946 SILLA DE VISITA PLIANA VINO .	290.00
2170	EQOF0947 SILLA DE VISITA PLIANA VINO .	290.00
2171	EQOF0948 SILLA DE VISITA PLIANA VINO .	290.00

**Sistema Estatal de Evaluación**  
**Relación de Bienes que Componen su Patrimonio**  
**Instituto de Crédito Educativo del Estado de Sonora**  
**del 1 de Julio al 30 de Septiembre de 2015**  
**(pesos)**

ETCA-IV-16

TRIMESTRE: TERCERO DE 2015

<b>Código</b>	<b>Descripción del Bien</b>	<b>Valor <u>EN</u> <u>LIBROS</u></b>
2172	EQOF0949 SILLA BATERIA DE 3 PLAZAS PLIANA VINO .	1,090.00
2173	EQOF0950 SILLA BATERIA DE 3 PLAZAS PLIANA VINO .	1,090.00
2174	EQOF0951 SILLA BATERIA DE 3 PLAZAS PLIANA VINO .	1,090.00
2175	EQOF0952 SILLA DE VISITA PLIANA AZUL .	390.00
2176	EQOF0953 SILLA DE VISITA PLIANA AZUL .	390.00
2177	EQOF0956 SILLA DE VISITA PLIANA AZUL .	390.00
2178	EQOF0957 SILLA DE VISITA PLIANA AZUL .	390.00
2179	EQOF0958 SILLA DE VISITA PLIANA AZUL .	390.00
2180	EQOF0959 SILLA DE VISITA PLIANA AZUL .	390.00
2181	EQOF0960 SILLA DE VISITA PLIANA AZUL .	390.00
2182	EQOF0961 SILLA DE VISITA PLIANA AZUL .	390.00
2183	EQOF0962 SILLA DE VISITA PLIANA AZUL .	390.00
2184	EQOF0963 SILLA DE VISITA PLIANA AZUL .	390.00
2185	EQOF0964 SILLA DE VISITA PLIANA AZUL .	390.00
2186	EQOF0965 SILLA DE VISITA PLIANA AZUL .	390.00
2187	EQOF0966 SILLA DE VISITA PLIANA AZUL .	390.00
2188	EQOF0967 SILLA DE VISITA PLIANA AZUL .	390.00
2189	EQOF0968 SILLA DE VISITA PLIANA AZUL .	390.00
2190	EQOF0969 SILLA DE VISITA PLIANA AZUL .	390.00
2191	EQOF0970 SILLA DE VISITA PLIANA AZUL .	390.00
2192	EQOF0971 SILLA DE VISITA PLIANA AZUL .	390.00
2193	EQOF0972 SILLA DE VISITA PLIANA AZUL .	390.00
2194	EQOF0973 SILLA DE VISITA PLIANA AZUL .	390.00
2195	EQOF0974 SILLA DE VISITA PLIANA AZUL .	390.00
2196	EQOF0975 SILLA DE VISITA PLIANA AZUL .	390.00
2197	EQOF0976 SILLA DE VISITA PLIANA AZUL .	390.00
2198	EQOF0977 SILLA DE VISITA PLIANA AZUL .	390.00
2199	EQOF0978 SILLA DE VISITA PLIANA AZUL .	390.00
2200	EQOF0979 SILLA DE VISITA PLIANA AZUL .	390.00
2201	EQOF0980 SILLA DE VISITA PLIANA AZUL .	390.00
2202	EQOF0981 SILLA DE VISITA PLIANA AZUL .	390.00
2203	EQOF0982 SILLA DE VISITA PLIANA AZUL .	390.00
2204	EQOF0983 SILLA DE VISITA PLIANA AZUL .	390.00
2205	EQOF0984 SILLA DE VISITA PLIANA AZUL .	390.00
2206	EQOF0985 SILLA DE VISITA PLIANA AZUL .	390.00
2207	EQOF0986 SILLA DE VISITA PLIANA AZUL .	390.00
2208	EQOF0987 SILLA DE VISITA PLIANA AZUL .	390.00
2209	EQOF0988 SILLA DE VISITA PLIANA AZUL .	390.00
2210	EQOF0989 SILLA DE VISITA PLIANA AZUL .	390.00
2211	EQOF0990 SILLA DE VISITA PLIANA AZUL .	390.00
2212	EQOF0991 SILLA DE VISITA PLIANA AZUL .	390.00
2213	EQOF0994 ARCHIVERO 4 GAVETAS METALICO NEGRO .	2,283.88
2214	EQOF0996 MESA MULTIUSOS PATAS CROMADAS .	190.00
2215	EQOF0998 TELEFONO BASIC MERIDIAN 2616	3,016.75
2216	EQOF0999 ESCRITORIO . . .	0.00
2217	EQOF1000 ESCRITORIO DE MADERA . .	0.00
2218	EQOF1001 ESCRITORIO MADERA . .	0.00
2219	EQOF1002 ARCHIVERO 3 GAVETAS METALICO PM STEEL .	1,582.70
2220	EQOF1003 ARCHIVERO 2 GAVETAS CAFE AVT 3050	1,035.50
2221	EQOF1009 UNIDAD DE AIRE ACONDICIONADO 15 TON. YORK D3CE180A25	65,217.17
2222	EQOF1010 UNIDAD DE AIRE ACONDICIONADO 12.5 TON YORK DM150C00A2	50,683.98
2223	EQOF1011 UNIDAD DE AIRE ACONDICIONADO 2 TON YORK MCH25/MOC25	14,656.82
2224	EQOF1012 UNIDAD DE AIRE ACONDICIONADO 3 TON YORK DIEB036A06	16,489.80

**Sistema Estatal de Evaluación**  
**Relación de Bienes que Componen su Patrimonio**  
**Instituto de Crédito Educativo del Estado de Sonora**  
**del 1 de Julio al 30 de Septiembre de 2015**  
**(pesos)**

ETCA-IV-16

TRIMESTRE: TERCERO DE 2015

Código	Descripción del Bien	Valor <u>EN</u> <u>LIBROS</u>
2225	EQOF1013 UNIDAD DE AIRE ACONDICIONADO 7.5 TON YORK DM 090	36,824.65
2226	EQOF1014 UNIDAD DE AIRE ACONDICIONADO 4 TON YORK DIEBO 48	21,764.62
2227	EQOF1015 UNIDAD DE AIRE ACONDICIONADO 3 TON YORK DIEBO 36	16,489.80
2228	EQOF1017 ESCRITORIO MODULAR PENINSULA Y LATERAL CON GAVETAS VINO/NEGRO .	3,850.00
2229	EQOF1018 SILLA SECRETARIAL . SM	850.00
2230	EQOF1019 MESA REDONDA ROUND TLB BLANCA	1,042.61
2231	EQOF1034 REPISA DE MADERA VINO/NEGRO .	420.00
2232	EQOF1035 REPISA DE MADERA VINO/NEGRA .	420.00
2233	EQOF1036 REPISA DE MADERA VINO/NEGRO .	420.00
2234	EQOF1037 REPISA DE MADERA VINO/NEGRO .	420.00
2235	EQOF1039 MESA DE TRABAJO ASCOM VINO/NEGRO	790.00
2236	EQOF1040 MESA DE TRABAJO ASCOM VINO/NEGRO	790.00
2237	EQOF1041 MESA DE TRABAJO ASCOM VINO/NEGRO	790.00
2238	EQOF1042 SILLA SECRETARIAL CON PISTON . .	373.04
2239	EQOF1045 GABINETE MADERA DE PINO NEGRO .	0.00
2240	EQOF1046 LIBRERO DE ESCRITORIO EQOF0664 BLANCO .	0.00
2241	EQOF1056 SILLA TIPO CAJERO AJUSTE NEUMATICO PLIANA NEGRO .	1,399.00
2242	EQOF1073 MESA MULTIUSOS . .	0.00
2243	EQOF1074 PIZARRON DE CORCHO . .	0.00
2244	EQOF1076 ARCHIVERO DE UN CAJON . .	0.00
2245	EQOF1078 REPISA EMPOTRABLE C/PUERTA ABATIBLE CHAPA SEGURÍ VINO/NEGRO .	1,790.00
2246	EQOF1079 UNIDAD DE AIRE ACONDICIONADO 1 TON MIRAGE MMS-1221E 1B	5,652.17
2247	EQOF1082 TELEFONO PLATINIUM . XX	749.00
2248	EQOF1083 TELEFONO PLATINIUM . .	749.00
2249	EQOF1084 FAX BUBBLE JET FASCIMILE CANON B640	2,552.00
2250	EQOF1085 REFRIGERADOR REEZER SANYO SR3661SM	1,738.27
2251	EQOF1089 SILLA SECRETARIAL CON PISTON PLIANA NEGRA REGENCY RS360	1,415.00
2252	EQOF1090 SILLA SECRETARIAL CON PISTON PLIANA NEGRA REGENCY RS360	1,415.00
2253	EQOF1091 SILLA SECRETARIAL CON PISTON Y BRAZOS PLIANA NEGRO RS 470	1,650.00
2254	EQOF1092 SILLA SECRETARIAL CON PISTON Y BRAZOS PLIANA NEGRO RS-470	1,650.00
2255	EQOF1093 SILLA SECRETARIAL CON PISTON Y BRAZOS PLIANA NEGRO RS-470	1,650.00
2256	EQOF1094 SILLA SECRETARIAL CON PISTON Y BRAZOS PLIANA NEGRO RS-470	1,650.00
2257	EQOF1095 SILLA SECRETARIAL CON PISTON Y BRAZOS PLIANA NEGRO RS-470	1,650.00
2258	EQOF1096 SILLA SECRETARIAL CON PISTON Y BRAZOS PLIANA NEGRO RS-470	1,650.00
2259	EQOF1097 SILLA SECRETARIAL CON PISTON Y BRAZOS PLIANA NEGRO RS-470	1,650.00
2260	EQOF1098 SILLA SECRETARIAL CON PISTON Y BRAZOS PLIANA NEGRO RS-470	1,650.00
2261	EQOF1099 SILLA SECRETARIAL CON PISTON Y BRAZOS PLIANA NEGRO RS-470	1,650.00
2262	EQOF1100 SILLA SECRETARIAL CON PISTON Y BRAZOS PLIANA NEGRO NEGRO	1,650.00
2263	EQOF1101 SILLA SECRETARIAL C/BRAZOS NEGRA REGENCY RS-470	1,650.00
2264	EQOF1103 CAÑON VIDEOPROYECTOR SONY VPL CS5-CS6	24,970.00
2265	EQOF1106 CONJUNTO SEMI EJECUTIVO ESCRITORIO CON EXTESION GRIS/NEGRO .	1,737.40
2266	EQOF1107 SILLA SECRETARIAL CON PISTON Y BRAZOS PLIANA NEGRO RS-460	1,445.00
2267	EQOF1108 SILLA SECRETARIAL CON PISTON Y BRAZOS PLIANA NEGRO RS-460	1,445.00
2268	EQOF1109 ARCHIVERO 2 GAVETAS GRIS/NEGRO .	0.00
2269	EQOF1111 DE UN CAJON DE MADERA . .	0.00
2270	EQOF1112 DE UN CAJON DE MADERA . .	0.00
2271	EQOF1113 ARCHIVERO 4 GAVETAS METALICO . ZAR-4	1,900.00
2272	EQOF1116 SUMADORA ELECTRICA 12 DIGITOS PRINTAFORM 1444	837.50
2273	EQOF1117 TELEFONO 1 LINEA SIN DISPLAY NORTEL 2006	1,350.35
2274	EQOF1119 CONJUNTO SEMI EJECUTIVO ESCRITORIO CON EXTENSION GRIS/NEGRO .	1,718.15
2275	EQOF1120 SILLA EJECUTIVA PLIANA GRIS .	719.25
2276	EQOF1121 TECHO VECTOR TITANIUM 5 TECHO VECTOR TITANIUM 5 . .	738.26
2277	EQOF1122 ESCALERA 3 PELDANOS ALUMINIO . .	312.17

**Sistema Estatal de Evaluación**  
**Relación de Bienes que Componen su Patrimonio**  
**Instituto de Crédito Educativo del Estado de Sonora**  
**del 1 de Julio al 30 de Septiembre de 2015**  
**(pesos)**

ETCA-IV-16

TRIMESTRE: TERCERO DE 2015

<b>Código</b>	<b>Descripción del Bien</b>	<b>Valor <u>EN</u> <u>LIBROS</u></b>
2278	EQOF1125 ARCHIVERO 4 GAVETAS METALICO NEGRO .	2,300.00
2279	EQOF1126 ARCHIVERO 4 GAVETAS METALICO NEGRO .	2,300.00
2280	EQOF1127 ARCHIVERO 4 GAVETAS METALICO NEGRO .	2,300.00
2281	EQOF1132 MADERA 4 GAVETAS MADERA 4 GAVETAS . XX	2,640.00
2282	EQOF1133 TELEFONO 2006 . .	1,200.00
2283	EQOF1134 SILLA SECRETARIAL EJECUTIVA PLIANA NEGRA RS-630	1,497.00
2284	EQOF1135 SILLA SECRETARIAL CON PISTON PLIANA NEGRA REQUIEZ RS-630	1,497.00
2285	EQOF1140 ARCHIVERO 2 GAVETAS METALICO NEGRO .	1,100.00
2286	EQOF1141 ARCHIVERO 2 GAVETAS METALICO BEIGE .	1,100.00
2287	EQOF1142 ESCRITORIO MODULAR C/ARCHIVERO Y LIBRERO SUPERIOR XX XX	4,900.00
2288	EQOF1150 FAX CANNON B95 . .	1,689.00
2289	EQOF1151 LIBRERO VA SOBRE CREDENZA, 2 PUERTAS SUPERIORES VINO/NEGRO .	0.00
2290	EQOF1152 CREDENZA CON ARCHIVERO INTEGRADO VINO/NEGRO .	0.00
2291	EQOF1153 ESCRITORIO CON PUENTE INTEGRADO VINO/NEGRO .	8,300.00
2292	EQOF1154 REPISA 0.60 X 0.40 NEGRO/VINO .	390.00
2293	EQOF1155 MAQUINA DE ESCRIBIR ELECTRICA BROTHER AX325	1,129.57
2294	EQOF1156 SILLON EN PIEL NEGRO REGENCY .	2,995.00
2295	EQOF1157 LIBRERO HASTA EL TECHO CAFE .	6,900.00
2296	EQOF1165 ENFRIADOR DE AGUA 2 LLAVES . .	1,999.13
2297	EQOF1166 ARCHIVERO 4 GAVETAS METALICO GEBESA .	2,600.00
2298	EQOF1167 ARCHIVERO 4 GAVETAS METALICO GEBESA .	2,600.00
2299	EQOF1168 SILLA RESPALDO ERGONOMICO PLIANA NEGRO RS-500	1,610.00
2300	EQOF1169 SILLA RESPALDO ERGONOMICO PLIANA NEGRO RS-500	1,610.00
2301	EQOF1170 SILLA RESPALDO ERGONOMICO PLIANA NEGRO RS-500	1,610.00
2302	EQOF1171 SILLA RESPALDO ERGONOMICO PLIANA NEGRO RS-5000	1,610.00
2303	EQOF1172 SILLA ASIENTO Y RESPALDO ERGONOMICO PLIANA NEGRO RS-500	1,610.00
2304	EQOF1173 SILLA RESPALDO ERGONOMICO PLIANA NEGRO RS-500	1,610.00
2305	EQOF1174 PANTALLA ELECTRONICA TURNOMATIC . .	12,465.00
2306	EQOF1175 DESPAHCADOR DE BOLETOS ELECTRONICO .	15,990.00
2307	EQOF1176 POSTES CROMADO . .	1,300.00
2308	EQOF1177 POSTES CROMADO . .	1,300.00
2309	EQOF1180 UNIDAD DE AIRE 2.7 TON MIRAGE SMCC-32216	9,978.26
2310	EQOF1181 ARCHIVERO 4 GAVETAS METALICO PM STEEL GLOBAL	2,800.00
2311	EQOF1182 SILLA SECRETARIAL PLIANA NEGRA RS-500/45	1,595.00
2312	EQOF1183 SILLON RESPALDO BAJO MULTIMODAL PLIANA NEGRO RE1301	2,405.00
2313	EQOF1184 SILLA SECRETARIAL PLIANA NEGRA RS500	1,370.00
2314	EQOF1185 SILLA SECRETARIAL PLIANA NEGRA .	1,370.00
2315	EQOF1186 SILLA SECRETARIAL PLIANA NEGRA RS500	1,370.00
2316	EQOF1187 SILLA SECRETARIAL PLIANA NEGRA RS-500	1,370.00
2317	EQOF1188 SILLA PLEGABLE ACOJINADA GRIS .	173.91
2318	EQOF1189 SILLA PLEGABLE ACOJINADA GRIS .	173.91
2319	EQOF1190 MESA RECTANGULAR BLANCO OSTION . .	540.28
2320	EQOF1191 CAJA FUERTE SENTRY . .	1,651.31
2321	EQOF1192 ARCHIVERO BEIGE 4 GAVETAS METALICO PM STEELE .	3,970.40
2322	EQOF1193 UNIDAD DE AIRE ACONDICIONADO 1 TON CARRIER .	4,800.00
2323	EQOF1194 ARCHIVERO 4 GAVETAS METALICO NEGRO GEBESA	2,800.00
2324	EQOF1196 ARCHIVERO 4 GAVETAS METALICO NEGRO .	3,970.40
2325	EQOF1197 ARCHIVERO 4 GAVETAS METALICO NEGRO .	3,970.40
2326	EQOF1198 ARCHIVERO 4 GAVETAS METALICO PM STEELE SM	3,970.40
2327	EQOF1199 ARCHIVERO 4 GAVETAS METALICO NEGRO .	3,970.40
2328	EQOF1200 LIBRERO ALTO MADERA DE PINO .	8,600.00
2329	EQOF1201 LIBRERO ALTO MADERA DE PINO .	7,400.00
2330	EQOF1202 LIBRERO EMPOTRADO MADERA DE PINO .	6,700.00

**Sistema Estatal de Evaluación**  
**Relación de Bienes que Componen su Patrimonio**  
**Instituto de Crédito Educativo del Estado de Sonora**  
**del 1 de Julio al 30 de Septiembre de 2015**  
**(pesos)**

ETCA-IV-16

TRIMESTRE: TERCERO DE 2015

Código		Descripción del Bien	Valor <u>EN</u> <u>LIBROS</u>
2331	EQOF1203	LIBRERO EMPOTRADO MADERA DE PINO .	6,700.00
2332	EQOF1204	LIBRERO ALTO EN MELAMINA BLANCO .	3,200.00
2333	EQOF1206	MESA PLASTICO DOS METROS BLANCA SM	517.40
2334	EQOF1207	SILLA EJECUTIVA PLIANA NEGRA RS-630	1,650.00
2335	EQOF1212	DIADEMA TELEFONICA CON AMPLIFICADOR SUPRA PLUS MONAURAL	2,034.03
2336	EQOF1214	TRITURADORA DE PAPEL G.BC SC-170	1,080.00
2337	EQOF1224	SILLA SECRETARIAL PLIANA NEGRA RS-630	1,650.00
2338	EQOF1225	VIDEOPROYECTOR VIDEOPROYECTOR EPSON S5	9,460.75
2339	EQOF1226	UNIDAD DE AIRE ACONDICIONADO 2 TON MIRAGE 2 DIFUSORES	7,652.17
2340	EQOF1227	UNIDAD DE AIRE ACONDICIONADO 2 TON MIRAGE SM	6,782.60
2341	EQOF1228	UNIDAD DE AIRE ACONDICIONADO 1 TON MIRAGE UNIVERSE	3,817.39
2342	EQOF1229	ARCHIVERO GRIS 4 GAVETAS METALICO PM STEELE SM	3,027.50
2343	EQOF1230	ARCHIVERO 4 GAVETAS METALICO GRIS PM STEELE NEGRO	3,027.50
2344	EQOF1231	ARCHIVERO 4 GAVETAS METALICO GRIS PM STEELE .	3,027.50
2345	EQOF1232	ARCHIVERO 4 GAVETAS METALICO PM STEELE BEIGE	3,027.50
2346	EQOF1233	MESA PARA MAQUINA DE ESCRIBIR DE MADERA .	798.70
2347	EQOF1234	ARCHIVERO 4 GAVETAS METALICO PM STEELE NEGRO	3,027.50
2348	EQOF1235	ARCHIVERO 4 GAVETAS METALICO PM STEELE NEGRO	3,027.50
2349	EQOF1236	SILLA SECRETARIAL PLIANA NEGRA RS500	1,490.00
2350	EQOF1238	SILLA SECRETARIAL PLIANA NEGRA RS500	1,490.00
2351	EQOF1239	SILLA SECRETARIAL PLIANA NEGRA RS500	1,490.00
2352	EQOF1240	FAX PHONE CANON B95	1,129.57
2353	EQOF1241	ESCRITORIO TIPO U CAOBA .	6,480.00
2354	EQOF1242	ESCRITORIO TIPO L CAOBA .	6,660.00
2355	EQOF1243	ESCRITORIO TIPO L CAOBA .	3,760.00
2356	EQOF1244	ESCRITORIO TIPO L NEGRO .	3,230.00
2357	EQOF1245	SUMADORA ELECTRICA OFFICE DEPOT 30084	346.96
2358	EQOF1246	ARCHIVERO 4 GAVETAS METALICO BEIGE PM STEELE .	3,257.10
2359	EQOF1247	ARCHIVERO 4 GAVETAS METALICO BEIGE PM STEELE .	3,257.10
2360	EQOF1256	ARCHIVERO 3 GAVETAS METALICO NEGRO .	2,649.50
2361	EQOF1257	ARCHIVERO 3 GAVETAS METALICO NEGRO .	2,649.50
2362	EQOF1258	ARCHIVERO 3 GAVETAS METALICO NEGRO .	2,649.50
2363	EQOF1259	FAX LASER CANON L80	2,699.00
2364	EQOF1260	UNIDAD DE AIRE ACONDICIONADO YORK 220-2-60 VOLTS	11,850.00
2365	EQOF1261	ARCHIVERO 4 GAVETAS METALICO BEIGE PM STEELE .	3,257.10
2366	EQOF1262	CONMUTADOR OPERADOR DE CONSOLA 3 COMM 3COM 3105B	0.00
2367	EQOF1338	ADAPTADOR PARA EXTENCION ANALOGICA . 3COM	0.00
2368	EQOF1342	ADAPTADOR PARA EXTENCION ANALOGICA . 3COM	0.00
2369	EQOF1344	TOMBOLA TOMBOLA DE ACRILICO SIN MARCA SIN MODELO	4,400.00
2370	EQOF1350	SILLA DE TRABAJO PLIANA NEGRO RS-500	1,755.00
2371	EQOF1351	SILLA DE TRABAJO PLIANA NEGRO RS-500	1,755.00
2372	EQOF1352	SUMADORA ELECTRICA COLOR PLATA CANON MP-11DX	705.00
2373	EQOF1353	SUMADORA ELECTRICA COLOR PLATA CANON MP-11DX	705.00
2374	EQOF1354	SUMADORA ELECTRICA COLOR PLATA CANON MP-11DX	705.00
2375	EQOF1355	SUMADORA ELECTRICA COLOR PLATA CANON MP-11DX	705.00
2376	EQOF1356	SUMADORA ELECTRICA COLOR PLATA CANON MP-11DX	705.00
2377	EQOF1357	SUMADORA ELECTRICA COLOR PLATA CANON MP-11DX	705.00
2378	EQOF1358	TRITURADORA DE PAPEL FELLOWES PS70	2,780.00
2379	EQOF1359	SILLON EJECUTIVO DE PIEL REQUIEZ RP-2120 NEGRO	1,765.00
2380	EQOF1360	SUMADORA ELECTRICA CANON MP-11DX	705.00
2381	EQOF1361	ENFRIADOR CON GABINETE . .	1,997.00
2382	EQOF1362	ENGARGOLADORA . ACCO KOMBO 500	3,080.00
2383	EQOF1363	MINISPLIT 3 TONELADAS LG S362C	13,105.00

**Sistema Estatal de Evaluación**  
**Relación de Bienes que Componen su Patrimonio**  
**Instituto de Crédito Educativo del Estado de Sonora**  
**del 1 de Julio al 30 de Septiembre de 2015**  
**(pesos)**

ETCA-IV-16

TRIMESTRE: TERCERO DE 2015

Código		Descripción del Bien	Valor <u>EN</u> <u>LIBROS</u>
2384	EQOF1364	UNIDAD DE AIRE ACONDICIONADO 1 TON LG G122CB	5,166.00
2385	EQOF1365	UNIDAD DE AIRE ACONDICIONADO 1 TON LG G122CB	5,166.00
2386	EQOF1366	SILLA SECRETARIAL PLIANA NEGRA REQUIEZ RS-500	1,490.00
2387	EQOF1367	SILLA SECRETARIAL PLIANA NEGRA REQUIEZ RS-500	1,490.00
2388	EQOF1368	MESA MULTIUSOS CON ENTREPAÑOS .	965.00
2389	EQOF1369	ESCRITORIO PENINSULAR VINO/NEGRO 12'10	6,118.00
2390	EQOF1370	ESCRITORIO PENINSULAR VINO/NEGRO .	6,118.00
2391	EQOF1371	SILLA DE VISITA PLIANA NEGRA RE-1080	895.00
2392	EQOF1372	SILLA DE VISITA PLIANA NEGRO RE-1080	895.00
2393	EQOF1373	SILLA DE VISITA PLIANA NEGRA RE-1080	895.00
2394	EQOF1374	SILLA DE VISITA PLIANA NEGRA RE-1080	895.00
2395	EQOF1375	SILLA DE VISITA PLIANA NEGRA RE-1080	895.00
2396	EQOF1376	SILLA DE VISITA PLIANA NEGRA RE-1080	895.00
2397	EQOF1377	SILLA DE VISITA PLIANA NEGRA RE-1080	895.00
2398	EQOF1378	SILLA DE VISITA PLIANA NEGRA RE-1080	895.00
2399	EQOF1379	SILLA DE VISITA PLIANA NEGRA RS-500	1,490.00
2400	EQOF1380	SILLA DE VISITA PLIANA NEGRA RS-500	1,490.00
2401	EQOF1381	SILLA DE VISITA PLIANA NEGRA RS-500	1,490.00
2402	EQOF1382	SILLA DE VISITA PLIANA NEGRA RS-500	1,490.00
2403	EQOF1383	SILLA DE VISITA PLIANA NEGRA RS-500	1,490.00
2404	EQOF1384	SILLA DE VISITA PLIANA NEGRA 12838	1,490.00
2405	EQOF1385	ARCHIVERO 4 GAVETAS METALICO . .	2,580.00
2406	EQOF1386	ARCHIVERO 4 GAVETAS METALICO . .	2,580.00
2407	EQOF1387	ARCHIVERO 4 GAVETAS METALICO . .	2,580.00
2408	EQOF1388	ARCHIVERO 4 GAVETAS METALICO . .	2,580.00
2409	EQOF1389	ARCHIVERO 4 GAVETAS METALICO . .	2,580.00
2410	EQOF1390	ARCHIVERO 4 GAVETAS METALICO . .	2,580.00
2411	EQOF1391	ARCHIVERO 4 GAVETAS METALICO . X	2,580.00
2412	EQOF1392	ARCHIVERO 4 GAVETAS METALICO . .	2,580.00
2413	EQOF1395	ESCALERA METALICA 3 METROS X	1,446.51
2414	EQOF1396	MESA PEGABLE BASE DE MADERA .	607.83
2415	EQOF1397	UNIDAD DE AIRE ESPECIALIZADO PARA CENTRO DE COMPUTO LIEBERT BU042ASDDEI	218,960.00
2416	EQOF1398	ARCHIVERO 4 GAVETAS METALICO NEGRO PM STEELE	3,318.00
2417	EQOF1399	ARCHIVERO 4 GAVETAS METALICO NEGRO PM STEELE	3,318.00
2418	EQOF1400	ARCHIVERO 4 GAVETAS METALICO NEGRO PM STEELE	3,318.00
2419	EQOF1401	ARCHIVERO 4 GAVETAS METALICO NEGRO .	3,318.00
2420	EQOF1402	ARCHIVERO 4 GAVETAS METALICO NEGRO .	3,318.00
2421	EQOF1403	ARCHIVERO 4 GAVETAS METALICO NEGRO .	3,318.00
2422	EQOF1404	ARCHIVERO 4 GAVETAS METALICO NEGRO .	3,318.00
2423	EQOF1405	ARCHIVERO 4 GAVETAS METALICO PM STEELE .	3,318.00
2424	EQOF1406	ARCHIVERO 4 GAVETAS METALICO PM STEELE .	3,318.00
2425	EQOF1407	CAMARA DE VIDEO 1:ENTRADA ESCALERA 4.7" P/EXTER CAMARA VIDEO NUM.1 ENTRADA A ESCALERA . .	4,966.50
2426	EQOF1408	CAMARA DE VIDEO NUM 2 PUERTA PRINCIPAL 4.7" P/EXTER . .	4,966.50
2427	EQOF1409	CAMARA DE VIDEO NUM 3 CAJA UNO 4.7" P/EXTER CAMARA VIDEO NUM 3 EN CAJA UNO . .	4,966.50
2428	EQOF1410	CAMARA DE VIDEO NUM 4 CAJA DOS NO SIRVE 4.7" P/EXTER CAMARA VIDEO NUM 4 CAJA DOS NO SIRVE . .	4,966.50
2429	EQOF1411	CAMARA DE VIDEO NUM 5 CAJA INT. UNO 4.7" P/EXTER CAMARA VIDEO NUM 5 CAJA INT. UNO . .	4,966.50
2430	EQOF1412	CAMARA DE VIDEO NUM 6 ESCALERA IZQUIERDA 4.7" P/EXTER CAMARA VIDEO NUM 6 ESCALERA IZQUIERDA . .	4,966.50
2431	EQOF1413	CAMARA DE VIDEO NUM 7 ESCALERA DERECHA 4.7" P/EXTER CAMARA VIDEO NUM 7 ESCALERA DERECHA . .XXX	4,966.50
2432	EQOF1414	VIDEORABADORA DIGITAL . .	29,690.64
2433	EQOF1415	SILLA EJECUTIVA PIEL NEGRO .	2,550.86
2434	EQOF1417	SILLA EJECUTIVA PIEL NEGRA .	2,550.86
2435	EQOF1418	SILLA EJECUTIVA PLIANA NEGRA .	2,550.87
2436	EQOF1419	ENMICADORA ENM OFICCE DEPOT .	602.59



**Sistema Estatal de Evaluación**  
**Relación de Bienes que Componen su Patrimonio**  
**Instituto de Crédito Educativo del Estado de Sonora**  
**del 1 de Julio al 30 de Septiembre de 2015**  
**(pesos)**

ETCA-IV-16

TRIMESTRE: TERCERO DE 2015

Código	Descripción del Bien	Valor <u>EN</u> <u>LIBROS</u>
2437	EQOF1420 SILLA EJECUTIVA PIEL NEGRA 41654	2,550.86
2438	EQOF1421 VENTILADOR EN TORRE JUEGO CLASSIS INC . SEVILLE CLASSIS INC	818.10
2439	EQOF1422 FAX LASER CANON L170	4,459.00
2440	EQOF1423 FAX LASER CANON L170	4,459.00
2441	EQOF1424 REFRIGERADOR 9" ALMENDRA IEM R108U04	3,619.83
2442	EQOF1427 UNIDAD DE AIRE ACONDICIONADO 1.5 TON MIRAGE SMCC1821X8040000275	5,689.66
2443	EQOF1428 GRABADORA DIGITAL DE VOLTIOS STEREN REC830	1,896.56
2444	EQOF1429 ESCRITORIO CON LATERAL IZQUIERDO VINO/NEGRO .	4,250.00
2445	EQOF1430 SILLA SECRETARIAL RESPALDO CON RIÑONERA PLIANA NEGRO OFISONORA	1,150.00
2446	EQOF1431 ARCHIVERO 3 GAVETAS T/OFICIO VINO/NEGRO OFISONORA	3,950.00
2447	EQOF1433 CAMARA A COLOR VIDEO NUM 15 CARTERA ALTA RESOLUCION MASTER GUARD 620 LINEAS	2,803.20
2448	EQOF1434 CAMARA NUMERO 13 DIRECCION GRAL CAMARA NUM 13 DIRECCION GRAL SARITA ALTA RESOLUCION MASTER	3,072.00
2449	EQOF1435 CAMARA DE VIDEO NUM 14 DIRECCION GRAL ALTA RESOLUCION MASTER GUARD ONDV615	3,072.00
2450	EQOF1436 CAMARA DE VIDEO NUM 12 DDSISTEMAS ALTA RESOLUCION MASTER GUARD ONDV615	3,072.00
2451	EQOF1437 TOMBOLA DE ACRILICO . .	4,400.00
2452	EQOF1438 UNIDAD DE AIRE ACONDICIONADO 2 TON YORK YSCA24FS	5,689.66
2453	EQOF1439 CALCULADORA ELECTRONICA PINTARFORM 1444	1,003.77
2454	EQOF1444 FAX PANASONIC KX FP701 BOND FAX PANASONIC KX FP701 BOND PANASONIC KX FP 701 PANASONIC	1,335.34
2455	EQOF1445 CAMARA DE VIDEO HDC HS80 CAMARA DE VIDEO HDC HS80 HDC HS80PU9K VCAM HDC HS80	8,447.41
2456	EQOF1447 CAMARA DIGITAL CAMARA DIGITAL POWERSHOT G12 CANON POWERSHOT G 12	6,512.93
2457	EQOF1448 CAMARA VIDEO NUM 16 CONTABILIDAD CAMARA DE VIDEO NUM 16 COLOR DOMO CONTABILIDAD MASTER	4,060.00
2458	EQOF1449 CAMARA VIDEO NUM 17 CAJA DOS CAMARA VIDEO NUM 17 CAJA DOS DOMO 3.9" MASTER GUARD MASTER	4,060.00
2459	EQOF1450 SUMADORA CANON MP-11DX SUMADORA PORTATIL CANON MP11DX CANON 33855	949.00
2460	EQOF1451 SUMADORA CANON MP11DX SUMADORA PORTATIL CANON MP11DX CANON 33855	949.00
2461	EQOF1453 ESTANTES MUEBLES DE OFICINA ESTANTERIA NIKO NIKO	18,875.52
2462	EQOF1454 CAMARA VIDEO CAMARA DE VIDEO PROFES EN PREVENC ELECTRONICA PROFESIONALES PREVENC ELECT	8,120.00
2463	EQOF1456 AIRE ACONDICIONADO YORK 10 TON AIRE ACONDICIONADO YORK 10 TON MODELO ZF120C00A2AAA YORK	96,396.00
2464	EQOF1457 SILLA GENOVA AZUL SILLA GENOVA AZUL SAMS CLUB 174663	369.01
2465	EQOF1458 SILLA GENOVA AZUL SILLA GENOVA AZUL SAMS CLUB GENOVA	369.01
2466	EQOF1459 SILLA GENOVA AZUL SILLA GENOVA AZUL SAMS CLUB 174663	369.01
2467	EQOF1460 SILLA GENOVA AZUL SILLA GENOVA AZUL SAMS CLUB GENOVA	369.01
2468	EQOF1461 SILLA GENOVA AZUL SILLA GENOVA AZUL SAMS CLUB 174663	369.01
2469	EQOF1462 SILLA GENOVA AZUL SILLA GENOVA AZUL SAMS CLUB 174463	369.01
2470	EQOF1463 SILLA GENOVA AZUL SILLA GENOVA AZUL SAMS CLUB 174663	369.01
2471	EQOF1464 SILLA GENOVA AZUL SILLA GENOVA AZUL SAMS CLUB 174663	369.01
2472	EQOF1465 SILLA GENOVA AZUL SILLA GENOVA AZUL SAMS CLUB 174663	369.01
2473	EQOF1466 SILLA GENOVA AZUL SILLA GENOVA AZUL SAMS CLUB 174663	369.01
2474	EQOF1467 SILLA GENOVA AZUL SILLA GENOVA AZUL SAMS CLUB 174663	369.01
2475	EQOF1468 SILLA GENOVA AZUL SILLA GENOVA AZUL SAMS CLUB 174663	369.01
2476	EQOF1469 SILLA GENOVA AZUL SILLA GENOVA AZUL SAMS CLUB 174663	369.01
2477	EQOF1470 SILLA GENOVA AZUL SILLA GENOVA AZUL SMAS CLUB 174663	369.01
2478	EQOF1472 SILLA GENOVA AZUL SILLA GENOVA AZUL SAMS CLUB 174663	369.01
2479	EQOF1476 SILLA GENOVA AZUL SILLA GENOVA AZUL SAMS CLUB 174663	369.01
2480	EQOF1477 SILLA GENOVA AZUL SILLA GENOVA AZUL SAMS CLUB 174663	369.01
2481	EQOF1478 SILLA GENOVA AZUL SILLA GENOVA AZUL SAMS CLUB 174663	369.01
2482	EQOF1480 SILLA GENOVA AZUL SILLA GENOVA AZUL SAMS CLUB 174663	369.01
2483	EQOF1481 SILLA GENOVA AZUL SILLA GENOVA AZUL SAMS CLUB 174663	369.01
2484	EQOF1482 CAMARA VIDEO3.9" DIA NOCHE ALTA RESOLUC.600 CAMARA VIDEO 3.9" DIA NOCHE ALTA RESOLUCION 600	4,060.00
2485	EQOF1483 SILLON EJECUTIVO SILLON EJECUTIVO COLOR NEGRO L.OFFICHAIRS BM 2950	4,582.00
2486	EQOF1484 SILLON EJECUTIVO SILLON EJECUTIVO COLOR NEGRO L.OFFICHAIRS BM 2950	4,582.00
2487	EQOF1485 SILLON EJECUTIVO SILLON EJECUTIVO COLOR NEGRO L.OFFICHAIRS BM2950	4,582.00
2488	EQOF1486 SILLON EJECUTIVO SILLON EJECUTIVO REQUIEZ LC18000	2,262.00
2489	EQOF1487 SILLON EJECUTIVO SILLON EJECUTIVO REQUIEZ LC18000	2,262.00

**Sistema Estatal de Evaluación**  
**Relación de Bienes que Componen su Patrimonio**  
**Instituto de Crédito Educativo del Estado de Sonora**  
**del 1 de Julio al 30 de Septiembre de 2015**  
**(pesos)**

ETCA-IV-16

TRIMESTRE: TERCERO DE 2015

Código	Descripción del Bien	Valor <u>EN</u> <u>LIBROS</u>
2490	EQOF1488 SILLON EJECUTIVO SILLON EJECUTIVO REQUIEZ LC1800	2,262.00
2491	EQOF1489 SILLON EJECUTIVO SILLON EJECUTIVO REQUIEZ LC1800	2,262.00
2492	EQOF1490 SILLON SILLON REQUIEZ LC1800	2,262.00
2493	EQOF1491 SILLON SILLON REQUIEZ LC1800	2,262.00
2494	EQOF1492 SILLA SECRETARIAL SILLA SECRETARIAL REQUIEZ ONIX RS500	1,850.20
2495	EQOF1493 SILLA SECRETARIAL SILLA SECRETARIAL REQUIEZ ONIX RS500	1,850.20
2496	EQOF1494 SILLA SECRETARIAL SILLA SECRETARIAL REQUIEZ ONIX RS500	1,850.20
2497	EQOF1495 SILLA SECRETARIAL SILLA SECRETARIAL REQUIEZ RS500	1,850.20
2498	EQOF1496 SILLA SECRETARIAL SILLA SECRETARIAL REQUIEZ RS500	1,850.20
2499	EQOF1497 CAMARA VIDEO ENTRADA PRINCIPAL CAMARA VIDEO ENTRADA PRINCIPAL MASTER GUARD HDB243	6,090.00
2500	EQOF1498 PROYECTOR EPSON POWERLITE PROYECTOR EPSON POWERLITE EPSON POWERLITE V11H434021	9,750.00
2501	EQOF1499 MINICOMPONENTE MINICOMPONENTE COMERCIAL MEXICANA COMERCIAL MEXICANA	788.00
2502	EQOF1500 ARCHIVERO VERTICAL 4 GAVETAS ARCHIVERO VERTICAL 4 GAVETAS COLOR NEGRO GEBESA GEBESA	4,761.80
2503	EQOF1501 DISPENSADOR DE AGUA MIRAGE DOS TOMAS DISPENSADOR DE AGUA MIRAGE DOS TOMAS MIRAGE DISX1	2,610.00
2504	EQOF1502 DISPENSADOR DE AGUA MIRAGE DISPENSADOR DE AGUA MIRAGE MIRAGE DISX1	2,610.00
2505	EQOF1503 SILLA SECRETARIAL ASIENTO Y RESPALDO TAPIZADOS SILLA SECRETARIAL SIN MARCA CM-A115	1,218.00
2506	EQOF1504 CALCULADORA PRINTAFORM CALCULADORA PRINTAFORM 1422 CON IMPRESORA PRINTAFORM 1422	920.67
2507	EQOF0839 ADAPTADOR PARA EXTENSION ANALOGICA, 3 COM SWITCH 24 PUERTOS, NEGRO 3 COM SBR9P7C9UM1A6DE	0.00
2508	EQOF0840 ADAPTADOR PARA EXTENSION ANALOGICA, SWITCH 24 PUERTOS NEGRO 3 COM SBR9P7C9UM1A670	0.00
2509	EQTR0001 VW GOLF VERDE 4 PUERTAS VW GOLF 2001	128,608.69
2510	EQTR0002 FORD FIESTA VINO 4 PUERTAS FORD FIESTA 2005	85,218.06
2511	EQTR0003 FORD FIESTA AZUL 4 PUERTAS FORD FIESTA 2005	85,218.06
2512	EQTR0004 FORD FIESTA PLATA 4 PUERTAS FORD FIESTA 2006	96,521.74
2513	EQTR0005 FORD RANGER BLANCA 4 PUERTAS FORD RANGER 2006	130,260.87
2514	EQTR0006 GRAN VOYAGER PLATA 5 PUERTAS CHRYSLER GRAN VOYAGER 2000	245,391.31
2515	EQTR0007 1 FORD RANGER 1996 PLATA 4 PUERTAS FORD RANGER 1996	72,168.28
2516	EQTR0008 VW GOLF ROJO 4 PUERTAS VW GOLF 2001	128,608.69
2517	EQTR0009 RANGER DOBLE CABINA BLANCO 4 PUERTAS FORD RANGER 2005	129,023.37
2518	EQTR0010 FORD FIESTA VINO 4 PUERTAS FORD FIESTA 2005	85,218.06
2519	EQTR0011 1 FIESTA FIRST AZUL 4 PUERTAS FORD FIESTA 2005	85,218.06
2520	EQTR0012 1 GOLF BLANCO 4 PUERTAS VW GOLF 1999	107,786.09
2521	EQTR0013 SEDAN POINTER CITY SEDAN POINTER CITY VOLKSWAGEN 2004	28,000.00
2522	EQTR0014 CAMIONETA FORD ESCAPE XLS BLANCA 5 PUERTAS FORD ESCAPE 2012	250,093.10
2523	EQTR0015 CAMIONETA FORD EXPLORER XLT V6 BLANCA 5 PUERTAS FORD EXPLORER 2012	393,943.97
2524	EQTR0016 TIIDA SEDAN ADVANCE T/A A/A BLANCO 4 PUERTAS NISSAN 2014	186,000.00
2525	EQTR0017 CAMIONETA NUEVA MARCA FORD ESCAPE XLS BLANCA 4 PUERTAS FORD 2006	223,400.00
2526	EQTR0018 AUTOMIVOL SEDAN CAFE 4 PUERTAS CHRYSLER NEON 2000	32,743.21
2527	EQTR0023 AUTOMOVIL PICK UP DH VERSION ESPECIAL NISSAN 2015	205,600.00

**Sistema Estatal de Evaluación**  
**Relación de Bienes que Componen su Patrimonio**  
**Instituto de Crédito Educativo del Estado de Sonora**  
**del 1 de Julio al 30 de Septiembre de 2015**  
**(pesos)**

ETCA-IV-16

TRIMESTRE: TERCERO DE 2015

Código	Descripción del Bien	Valor <u>EN</u> <u>LIBROS</u>
<b>BIENES INMUEBLES</b>		<b>\$ 11,984,133.85</b>
1	EDIF0001 EDIFICIO ICEES ICEES OLIVARES 128 SN SN	5,332,831.56
2	EDIF0002 LOCAL # 18 SON-MOL LOCAL 18 SON MOL SN SN	477,369.94
3	EDIF0003 LOCAL # 20 SONMOL LOCAL 20 SON MOL SN SN	484,203.06
4	LCCS0001 LICENCIAS LICENCIAS VMWARE VMWARE VSHERE	195,491.25
5	LCCS0002 WINDOWS SERVER CAL 2008 GOVERNEMENT WINDOWS SERVER CAL 2008 R2 (150 USUARIOS) MICROSOFT WINDOWS SERVER CAL 2008 R2	46,792.50
6	LCCS0003 WIN RMT DSKTP SVCS CAL 2008 GOVERNMENT OPEN 1 LIC MICROSOFT WIN RMT DSKTP SVCS CAL 2008 (150 USUARIOS) MICROSOFT WIN RMT DSKTP SVCS CAL 2008 (150 USUARIOS)	135,405.00
7	LCCS0004 SQL STANDARD EDITION USER CAL 2008 R2 (10 USUARIOS SQL STANDAR EDITION USER CAL 2008 R2 GOVEMENT OPEN 1 LICENSE NO LEVEL MICROSOFT SQL STANDARD EDITION USER CAL 2008	17,493.00
8	LCCS0005 ANTIVIRUS SYMANTEC ENDPOINT PROTECTION VER 12.1 ANTIVIRUS SYMANTEC ENDPOINT PROTECCION 12.0 14079201 (150 LICENCIAS) SYMANTEC ANTIVIRUS ENDPOINT PROTECTION	42,750.00
9	LCCS0006 LICENCIA MICROSOFT VS LICENCIA MICROSOFT MICROSOFT VS, PROFESIONAL MSDN, OLP, NL. GOV, QLFD STANDAR20	146,624.00
10	LCCS0007 LICENCIA MICROSOFT LICENCIA MICROSOFT MICROSOFT VS ULTIMATE MSDN OLP NL GOV QLFD	486,040.00
11	LCCS0008 LICENCIA MICROSOFT COMPONENT ONE STUDIO LICENCIA MICROSOFT COMPONENT ONE STUDIO MICROSOFT PLATINUM	46,864.00
12	LCCS0009 LICENCIA MICROSOFT LICENCIA MICROSOFT MICROSOFT SINGLE Y OPEN	365,400.00
13	LCCS0010 SOFTWARE ANTIVIRUS SYMANTEC ENDPOINT PROTECTION SYMANTEC .	49,590.00
14	LCCS0011 LICENCIA IDERA LICENCIA IDERA IDERA SQL DIAGNOSTIC MANAGER	55,211.65
15	LCCS0012 LICENCIA IDERA LICENCIA IDERA IDERA SQL TOOLBOX	36,036.85
16	LCCS0013 LICENCIA INFRAGISTICS LICENCIA INFRAGISTICS INFRAGISTICS INFRAGISTICS ULTIMATE 2014	55,287.34
17	LCCS0014 LICENCIA MICROSOFT LICENCIAS PARA GOBIERNO DE MICROSOFT OFFICE (61 UNIDADES) MICROSOFT OFFICE STANDART 2013	342,690.68
18	SOFT0001 1 PAQUETE CONTPAQ MANUAL PAQUETE CONTABLE SN SN	14,093.00
19	SOFT0002 1 SISTEMA OPERATIVO NOVEL SISTEMA OPERATIVO NOVEL SN SN	54,944.69
20	SOFT0003 1 ANTIVIRUS VIRUSAFE INGLES ANTIVIRUS VIRUSAFE INGLES SN SN	300.77
21	SOFT0004 1 5000 VM/1 MODULO INTERFASE 5000 VM/1 MODULO INTERFASE SN SN	7,353.32
22	SOFT0005 1 OFFICE PROF P/WINDOWS 95 OFFICE PROF P/WINDOWS 95 SN SN	5,032.00
23	SOFT0006 1 GURU LAN WIN LAN 3.5 SISTEMA GURU LAN WIN LAN 3.5 SN SN	176,343.00
24	SOFT0007 1 BORDER MANGER ENTERPRISE BORDER MANAGER ENTERPRISE SN SN	31,000.00
25	SOFT0008 1 BORDER MANGER ENTERPRISE BORDER MANAGER ENTERPRISE SN SN	15,500.00

**Sistema Estatal de Evaluación**  
**Relación de Bienes que Componen su Patrimonio**  
**Instituto de Crédito Educativo del Estado de Sonora**  
**del 1 de Julio al 30 de Septiembre de 2015**  
**(pesos)**

ETCA-IV-16

TRIMESTRE: TERCERO DE 2015

Código	Descripción del Bien	Valor <u>EN</u> <u>LIBROS</u>
26	SOFT0009 1 SISTEMA (LASERFICHE) ADMON DE DOCUMENTOS SISTEMA (LASERFICHE) ADMON DE DOCUMENTOS SN SN	76,010.60
27	SOFT0010 1 PROGRAMA RED HAT LINUX INTEL PROGRAMA RED HAT LINUX INTEL SN SN	9,904.73
28	SOFT0011 2 SQL SVR ENTERPRISE EDTN SA OLP NL GOVT 2 SQL SVR ENTERPRISE EDTN SA OLP NL GOVT SN SN	60,372.00
29	SOFT0012 150 SQL CAL SA OLP NL GOVT USER CAL 150 SQL CAL SA OLP NL GOVT USER CAL SN SN	103,350.00
30	SOFT0013 62 LICENCIAS SYMANTEC ANTIVIRUS CORPORATE EDITION 62 LICENCIAS SYMANTEC ANTIVIRUS CORPORATE EDITION SN SN	34,574.30
31	SOFT0014 1 SOFTWARE SQL ENTERPRISE EDICION 2000 SQL ENTERPRISE EDITION 2000 SN SN	439,866.00
32	SOFT0015 1 MOD ROUTER VOICE MOD ROUTER VOICE SN SN	21,721.47
33	SOFT0016 1 SIST. (LASERFICHE) ADMON DE DOCUMENTOS SISTEMA (LASERFICHE) ADMON DE DOCUMENTOS SN SN	76,010.60
34	SOFT0017 NOVEL NETWARE V3 12 3.5 SISTEMA DE RED NOVEL NETWARE V3 12 3.5 SN SN	34,720.52
35	SOFT0018 PAQUETE DE SOFTWARE ATOMIC MAIL SM SM	2,632.00
36	SOFT0019 PAQUETE DE SOFTWARE ATOMIC MAIL VERIFIER FULL SM SM	880.00
37	SOFT0020 1 ANTIVIRUS WORKSTATIONS AND SERVERS SYMATEC XXX	58,925.00
38	SOFT0021 1 SISTEMA DE CHECADO HANDPUNCH RECOGNITION SYSTEM 1000	59,700.00
39	SOFT0022 LICENCIA HP DATA PROTECTOR XXX XXX	107,787.33
40	SOFT0023 LICENCIAS ANTIVIRUS SYMANTEC ENDPOINT PROTECTION X X	38,100.00
41	SOFT0024 CRYPTOSYS PKI MANEJO FACTURA ELECTRONICA LICENCIA LIBRERIA MANEJO FACTURA ELECTRONICA SISTEMA PLASAICEES KAGI CRYPTOSYS	3,730.80
42	SOFT0025 MICROSOFT WINDOWS ENTERPRISE 2008 R2 (PARA 4 SERVI WINDOWS SERVER ENTERPRISE 2008 R2 GOVERNMENT OPEN 1 LICENSE MICROSOFT SIST. OPER. WINDOWS ENTERPRISE 2008 R2	100,663.80
43	SOFT0028 SQL SERVER ENTERPRISE EDITION 2008 R2 MICROSOFT SQL SERVER ENTERPRISE EDITION 2008 R2 GOVERNMENT LICENCIA DE UN CPU MICROSOFT SQL SERVER ENTERPRISE EDITION 2008 R2	293,558.55
44	SOFT0029 SQL SERVER STANDAR EDITION 2008 R2 SQL SERVER STANDAR EDITION 2008 R2 GOVERNMENT OPEN 1 LICENSE NO LEVEL MICROSOFT SQL SERVER STANDAR EDITION 2008 R2	9,579.50
45	SOFT0031 VISUAL STUDIO PREMIUM 2010 GOVERNMENT OPEN (2 USUA VISUAL STUDIO PREMIUM 2010 GOVERNMENT OPEN 1 LICENSE NO LEVEL QUALIFIED MICROSOFT VISUAL STUDIO PREMIUM 2010	86,203.60
46	SOFT0032 CRYSTAL REPORT 2011 PARA VISUAL STUDIO 2010 CRYSTAL REPORT PARA VISUAL STUDIO 2010 (2 LICENCIAS) SAP CRYSTAL REPORT	15,266.00
47	SOFT0034 VCENTER STANDARD Y VMWARE VSPHERE ENTERPRISE PLUS VMWARE VSPHERE ENTERPRISES PLUS PARA 8 PROCESADORES Y 1 VCENTER STANDARD VMWARE VCENTER STANDARD Y VMWARE VSPHERE	781,965.00
48	SOFT0036 SOFTWARE HP DATA PRT DRIVE EXTUNIX/NAS/SANLTU SOFTWARE HP DATA PRT DRIVE EXTUNIX/NAS/SANLTU HP DATA UNIX	73,295.76
49	SOFT0037 SOFTWARE HP DATA PRO ETATER PACK WINDOWS ELTU SOFTWARE HP DATA PRO ETATER PACK WINDOWS ELTU HP DATA WINDOWS X ELTU	22,631.60
50	SOFT0038 SOFTWARE HP DP ON LINE BACKUP FOR WINDOWSELTU SOFTWARE HP DP ON LINE BACKUP FOR WINDOWSELTU SOFTWARE HP DP ON LINE BACKUP FOR WINDOWS ELTU LTU	165,136.44
51	SOFT0039 HP DP GRANULAR RECOVERY EXTENS SW E LTU HP DP GRANULAR RECOVERY EXTENS SW E LTU HP RECOVERY GRANULAR	104,655.20
52	SOFT0040 SMART SAMPLE ESTANDAR SOFTWARE MUESTREO DE AUDITORIAS SMART SAMPLE ESTANDAR	4,640.00
53	SOFT0041 SOFTWARE HP DATA PROTECT 7.0 ENGLISH SW E MEDIA SOFTWARE HP DATA PROTECT 7.0 ENGLISH SW E MEDIA HP DATA PROTECT 7.0	3,055.44
54	TRRN0001 TERRENO OFICINA ICEES OLIVARES # 128 COLONIA VALLEGRANDE XX XX	574,550.00

C.P. Manuela Adela López Espinoza  
 Sudirectora de Contabilidad y Finanzas

C.P. Elma Yazmina Anaya Can  
 Directora General

Sistema Estatal de Evaluación  
**Relación de esquemas bursátiles y de coberturas financieras**  
 Instituto de Crédito Educativo del Estado de Sonora  
 al 30 de Junio de 2015  
 (pesos)

ETCA-IV-17

TRIMESTRE: SEGUNDO DE 2015

Identificación del Instrumento	Colocación	Interés Ganados	Valor Actual
	A	B	C=A+B
1			
2			
3			
4			
5			
6			
7			
8			
9			
10			
<b>Total</b>			
<b>Otros Instrumentos de Bursatilización</b>			
1			
2			
3			
4			
5			
6			
7			
8			
9			
10			
<b>Total Otros Instrumentos</b>			
<b>TOTAL</b>			

NADA QUE PRESENTAR EN ESTE FORMATO

C.P MANUELA ADELA LÓPEZ ESPINOZA  
 SUBDIRECTORA CONTABILIDAD Y FINANZAS

C.P. ELMA YAZMINA ANAYA CAMARGO  
 DIRECTORA GENERAL

Instituto de Crédito Educativo del Estado de Sonora  
Sistema Estatal de Evaluación  
JUSTIFICACIONES

TRIMESTRE: TERCERO DE 2015

Al 30 de septiembre 2015

El 03 de Febrero de 2015, recibimos oficio No.077/06/15 , de la Secretaria de Educación y Cultura, donde nos informa que el Presupuesto para el Ejercicio Fiscal 2015, autorizado por el H. Congreso del Estado para el ejercicio fiscal 2015 y comunicado a esa Secretaría a través de la Subsecretaria de Planeación y Desarrollo de Oficialía Mayor del Gobierno al Instituto de Crédito Educativo del Estado de Sonora es por 286.1 millones de pesos, de los cuales según la Ley de Ingresos 225.0 millones de pesos corresponden a Ingresos Propios quedando asignado con recurso del Estado el importe de 61.1 millones de pesos.

En este primer trimestre de 2015 se obtuvieron ingresos propios por la cantidad de 84.5 millones de pesos, mismos que incluyen 48.8 millones de créditos recuperados, que serán utilizados para cumplir con los compromisos adquiridos de Crédito Educativo, ingresos por aplicación del Fondo para Programa de crédito Educativo por 19.4 millones de pesos, ingresos de recursos de ejercicios anteriores para cubrir los Adeudos de Ejercicios Fiscales Anteriores por 14.7 millones de pesos y otros ingresos por la cantidad de 1.6 que corresponden a manejo de cuenta de estudiantes, manejo de cuenta de escuelas, productos financieros y reserva para créditos incobrables. Recibimos aportaciones por parte del Gobierno del Estado por la cantidad de 5.9 millones de pesos, los cuales se aplicaron en el pago de servicios personales.

Se realizó una modificación al presupuesto de ingresos propios por la incorporación de ingresos de ejercicios anteriores.

En el segundo trimestre de 2015 se obtuvieron ingresos propios por la cantidad de 47.2 millones de pesos, mismos que incluyen 46.3 millones de créditos recuperados y otros ingresos por la cantidad de 900 mil pesos corresponden a manejo de cuenta de estudiantes, manejo de cuenta de escuelas, productos financieros y reserva para créditos incobrables. Recibimos aportaciones por parte del Gobierno del Estado por la cantidad de 11.8 millones de pesos los cuales se aplicaron en el pago de servicios personales.

En este tercer trimestre de 2015 se obtuvieron ingresos propios por la cantidad de 45.8 millones de pesos, mismos que incluyen 44.3 millones de pesos por créditos recuperados y otros ingresos por la cantidad de 922 mil pesos corresponden a manejo de cuenta de estudiantes, manejo de cuenta de escuelas, productos financieros y reserva para créditos incobrables y un nuevo ingreso autorizado por la junta directiva que se obtiene del descuento único de 100 pesos que se le hace a los acreditados para verificación de datos y/o localización de acreditados en cartera vencida por un importe de 578 mil pesos . Recibimos aportaciones por parte del Gobierno del Estado por la cantidad de 17.5 millones de pesos los cuales se aplicaron en el pago de servicios personales.

En este avance preliminar al presupuesto del ejercicio, se presentan partidas que es necesario que se asigne suficiencia presupuestal, cada una de ellas será presentada al H. Junta Directiva de este Instituto para su aprobación en la próxima reunión programada.

Para efecto de presentación de este avance preliminar del ejercicio, los recursos que se destinaron para la colocación de crédito y las reestructuras que se realizaron, se informan en el capítulo 7000 "Inversiones Financieras y otras provisiones" en la partida específica 71101 "Créditos Otorgados por Entidades Federativas y Municipios al Sector Social y Privado para el Fomento de Actividades Productivas", porque no localizamos una partida específica para el concepto de Crédito Educativo. Esta situación ya ha sido expuesta a la Subsecretaria de Egresos de la Secretaría de Hacienda. También se agregó la partida 99011 Adeudos de Ejercicios Fiscales Anteriores, donde se está informando del pago de compromisos adquiridos en el ejercicio 2014 y que están siendo pagados en este ejercicio 2015.

#### **Avance preliminar al presupuesto del ejercicio.**

##### **Beneficiarios con crédito Educativo**

Se programó beneficiar a 7,465 acreditados para el primer trimestre 2015, sin embargo se benefició a 6,765 representando un 90.62% de la meta programada y un 54.60% de la meta anual proyectada.

Este resultado se debe a las políticas aplicadas al otorgamiento de crédito educativo, debido a que el Instituto durante 2014 sólo recibió del Estado el 73.5% de las aportaciones autorizadas y en el 2015 al cierre de este primer trimestre no se ha recibido la aportación correspondiente al gasto de operación por un importe de 8.8 millones de pesos.

Se programó beneficiar a 976 acreditados en el segundo trimestre 2015, y se benefició a 1,081 representando un 110.76% de la meta programada y un 63.34% de la meta anual proyectada.

Este resultado del segundo trimestre se debe a que se atendió a beneficiarios que quedaron pendientes en el primer trimestre. Y se debe a las políticas aplicadas al otorgamiento de crédito educativo, debido a que el Instituto durante 2014 sólo recibió del Estado el 73.5% de las aportaciones autorizadas, y en el 2015 al cierre de este segundo trimestre no se ha recibido la aportación correspondiente al gasto de operación por un importe de 14.1 millones de pesos.

Se programó beneficiar a 2,869 acreditados en el tercer trimestre 2015, y se benefició a 2,035 representando un 70.93% de la meta programada y un 79.76% de la meta anual proyectada.

Este resultado del tercer trimestre se debe a las políticas aplicadas al otorgamiento de crédito educativo, debido a que el Instituto durante 2014 sólo recibió del Estado el 73.5% de las aportaciones autorizadas, y en el 2015 al cierre de este segundo trimestre no se ha recibido la aportación correspondiente al gasto de operación por un importe de 17.6 millones de pesos.

**Meta 1.- Documentar los Créditos Educativos Otorgados (Elaborar contratos para la firma de crédito educativo).**

Se programó elaborar 13,198 contratos para el primer trimestre 2015, de los cuales se elaboraron 11,906 contratos, representando un 90.21% de la meta programada para el primer trimestre, y un 33.49% de la meta anual proyectada.

Este resultado se debe a las políticas aplicadas al otorgamiento de crédito educativo, debido a que el Instituto durante 2014 sólo recibió del Estado el 73.5% de las aportaciones autorizadas, y en el 2015 al cierre de este primer trimestre no se ha recibido la aportación correspondiente al gasto de operación por un importe de 8.8 millones de pesos.

Se programó elaborar 5,245 contratos para el segundo trimestre 2015, de los cuales se elaboraron 5,232 contratos, representando un 99.75% de la meta programada para el segundo trimestre, y un 48.20% de la meta anual proyectada.

Este resultado se debe a las políticas aplicadas al otorgamiento de crédito educativo, debido a que el Instituto durante 2014 sólo recibió del Estado el 73.5% de las aportaciones autorizadas, y en el 2015 al cierre de este segundo trimestre no se ha recibido la aportación correspondiente al gasto de operación por un importe de 14.1 millones de pesos.

Se programó elaborar 13,497 contratos para el tercer trimestre 2015, de los cuales se elaboraron 11,264 contratos, representando un 83.45% de la meta programada para el tercer trimestre, y un 79.87% de la meta anual proyectada.

Este resultado se debe a las políticas aplicadas al otorgamiento de crédito educativo, debido a que el Instituto durante 2014 sólo recibió del Estado el 73.5% de las aportaciones autorizadas, y en el 2015 al cierre de este segundo trimestre no se ha recibido la aportación correspondiente al gasto de operación por un importe de 17.6 millones de pesos.

Los créditos educativos se están cubriendo al 100% con recursos propios.

**Meta 2.- Recursos Entregados a Beneficiarios de Crédito Educativo.-Colocar los recursos presupuestados para financiar a los acreditados de los niveles media básica, media Superior y Superior.**

El monto programado a financiar en el primer trimestre 2015 fue de 70.2 millones de pesos, de los cuales se colocaron 63.5 millones de pesos, es decir un 97.1% de la meta programada para el trimestre y un 34.41% de la meta anual. Este resultado se debe a las políticas aplicadas al otorgamiento de crédito educativo, debido a que el Instituto durante 2014 sólo recibió del Estado el 73.5% de las aportaciones autorizadas, y en el 2015 al cierre de este primer trimestre no se ha recibido la aportación correspondiente al gasto de operación por un importe de 8.8 millones de pesos.

Es preciso informar que en el primer trimestre 2015, adicionalmente a los créditos educativos otorgados, se han documentado 5.1 millones de pesos a aquellos acreditados que presentan problemas para realizar sus pagos como fueron programados, así como acreditados que se han visto afectados por la fecha de terminación de sus estudios.

El monto programado a financiar en el segundo trimestre 2015 fue 23.8 millones de pesos, de los cuales se colocaron 23.3 millones de pesos, es decir un 97.89% de la meta programada para el trimestre y un 47.02% de la meta anual. Este resultado se debe a las políticas aplicadas al otorgamiento de crédito educativo, debido a de que el Instituto durante 2014 sólo recibió del Estado el 73.5% de las aportaciones autorizadas, y en el 2015 al cierre de este segundo trimestre no se ha recibido la aportación correspondiente al gasto de operación por un importe de 14.1 millones de pesos.

Es preciso informar que en el segundo trimestre 2015, adicionalmente a los créditos educativos otorgados, se han documentado 3.6 millones de pesos a aquellos acreditados que presentan problemas para realizar sus pagos como fueron programados, así como acreditados que se han visto afectados por la fecha de terminación de sus estudios.

El monto programado a financiar en el tercer trimestre 2015 fue 74.5 millones de pesos, de los cuales se colocaron 52.0 millones de pesos, es decir un 69.85% de la meta programada para el trimestre y un 78.97% de la meta anual. Este resultado se debe a las políticas aplicadas al otorgamiento de crédito educativo, debido a de que el Instituto durante 2014 sólo recibió del Estado el 73.5% de las aportaciones autorizadas, y en el 2015 al cierre de este segundo trimestre no se ha recibido la aportación correspondiente al gasto de operación por un importe de 17.6 millones de pesos.

Los créditos educativos se están cubriendo al 100% con recursos propios.

Al 30 de septiembre 2015

Se informa que en el formato ETCAS III 13 que se presenta en este tercer trimestre se obtuvo de la captura en el SIPREP, quedando capturado en los trimestres anteriores los importes programados en vez de los importes alcanzados por lo que se realizó un ajuste a fin de presentar en este formato el importe de crédito otorgado real al tercer trimestre. El alcanzado según el formato fue por 52.1 millones de pesos y el alcanzado real fue por 59.0 millones de pesos. Es preciso informar que en el tercer trimestre 2015, adicionalmente a los créditos educativos otorgados, se han documentado 3.4 millones de pesos a aquellos acreditados que presentan problemas para realizar sus pagos como fueron programados, así como acreditados que se han visto afectados por la fecha de terminación de sus estudios.

Para efecto de presentación de este avance preliminar del ejercicio, los recursos que se destinaron para la colocación de crédito y las reestructuras que se realizaron, se informan en el capítulo 7000 "Inversiones Financieras y otras provisiones" en la partida específica 71101 "Créditos Otorgados por Entidades Federativas y Municipios al Sector Social y Privado para el Fomento de Actividades Productivas", derivado a que no localizamos una partida específica para el concepto de Crédito Educativo. Esta situación ya ha sido expuesta a la Subsecretaria de Egresos de la Secretaría de Hacienda.

**Meta 4.- Obtener Recuperación de Crédito Educativo.- Gestionar y negociar con los acreditados para la recuperación del Crédito Educativo.**

Para el primer trimestre 2014 se programó recibir 45.0 millones de pesos por concepto de recuperación líquida de crédito educativo, logrando recuperar un importe de 43.7 millones de pesos, es decir un 97.1% de la meta programada para el primer trimestre y un 24.0% de la meta anual. Hemos reforzado la gestión interna por lo cual se ha incrementado el porcentaje de recuperación en esta cartera, estamos también orientados a fortalecer el programa de descuento vía nómina y la gestión de la cartera en demanda judicial. Los cambios que estamos realizando se ven limitados en la medida en que se implementa el presupuesto autorizado para el ejercicio 2015, el cual al cierre de este primer trimestre no se ha recibido la aportación correspondiente al gasto de operación por un importe de 8.8 millones de pesos.

Al cierre del primer trimestre 2015 se reestructuraron adeudos de crédito educativo por 5.1 millones de pesos. El mecanismo de reestructura permite sanear la cartera vencida de aquellos acreditados que presentan problemas de pago de los compromisos que adquirieron al formalizar su crédito educativo.

Para el segundo trimestre 2015 se programó recibir 43.6 millones de pesos por concepto de recuperación líquida de crédito educativo, logrando recuperar un importe de 42.7 millones de pesos, es decir un 98.0% de la meta programada para el segundo trimestre y un 47.5% de la meta anual. Hemos reforzado la gestión interna por lo cual se ha incrementado el porcentaje de recuperación en esta cartera, estamos también orientados a fortalecer el programa de descuento vía nómina y la gestión de la cartera en demanda judicial. Los cambios que estamos realizando se ven limitados en la medida en que se implementa el presupuesto autorizado para el ejercicio 2015, el cual al cierre de este primer trimestre no se ha recibido la aportación correspondiente al gasto de operación por un importe de 14.1 millones de pesos.

Además de que la mayor parte del importe vencido de la cartera del Instituto está asignada a la recuperación judicial, misma con un proceso de cobranza lento, esto debido a las etapas procesales que comprende

Al cierre del segundo trimestre 2015 se reestructuraron adeudos de crédito educativo por 3.6 millones de pesos. El mecanismo de reestructura permite sanear la cartera vencida de aquellos acreditados que presentan problemas de pago de los compromisos que adquirieron al formalizar su crédito educativo.

Para el tercer trimestre 2015 se programó recibir 44.1 millones de pesos por concepto de recuperación líquida de crédito educativo, logrando recuperar un importe de 41.0 millones de pesos, es decir un 92.8% de la meta programada para el tercer trimestre y un 69.97% de la meta anual. Hemos reforzado la gestión interna por lo cual se ha incrementado el porcentaje de recuperación en esta cartera, estamos también orientados a fortalecer el programa de descuento vía nómina y la gestión de la cartera en demanda judicial. Los cambios que estamos realizando se ven limitados en la medida en que se implementa el presupuesto autorizado para el ejercicio 2015, el cual al cierre de este primer trimestre no se ha recibido la aportación correspondiente al gasto de operación por un importe de 17.6 millones de pesos.

Además de que la mayor parte del importe vencido de la cartera del Instituto está asignada a la recuperación judicial, misma con un proceso de cobranza lento, esto debido a las etapas procesales que comprende



Instituto de Crédito Educativo del Estado de Sonora  
Sistema Estatal de Evaluación  
JUSTIFICACIONES

TRIMESTRE: TERCERO DE 2015

Al 30 de septiembre 2015

Al cierre del tercer trimestre 2015 se reestructuraron adeudos de crédito educativo por 3.4 millones de pesos. El mecanismo de reestructura permite sanear la cartera vencida de aquellos acreditados que presentan problemas de pago de los compromisos que adquirieron al formalizar su crédito educativo.

**Meta 5.- Automatización de procesos en el sistema PLASA ICEES.**

Para el primer trimestre de 2015 se programó automatizar el 25% de los procesos que se tienen planeados para este ejercicio 2015 y se logró el 24% debido a que se interpuso la programación de carácter urgente no prevista en la afectación contratos de otorgamiento. Se desplazan al tercer trimestre las tareas programadas y no desarrolladas.

Para el tercer trimestre de 2015 se programó automatizar el 100% de los procesos que se tienen planeados para este ejercicio 2015 y se logró el 100%

**Meta 6.- Adquisición de equipos y Software.**

La meta ha sido desplazada al cuarto trimestre 2015, porque el presupuesto autorizado de la partida de Bienes Informáticos y Software era menor al esperado, por lo cual se solicitó a la Junta Directiva de esta Institución en su sesión del pasado mes de Junio la autorización para ejercer los recursos necesarios, por el momento falta tramitar la autorización en Oficialía Mayor para llevar a cabo lo programado.

**Meta 7.-Entrega de información en tiempo y forma.(Estados financieros y presupuestales, cuenta pública, etc.)**

Para el primer trimestre de 2015 se tenía programada la entrega de 34 informes financieros y presupuestales incluyendo cuenta pública para este primer trimestre, se entregaron 20 estados financieros los cuales son 11 informes correspondientes a estados financieros del cierre de diciembre de 2014, cuenta pública del cuarto trimestre 2014 y cuenta pública anual del ejercicio 2014. Alcanzando un 58.82% de la meta, esto debido a que aún se continúan con adecuaciones en el sistema PLASA ICEES debido a la armonización contable, además de que la revisión contable y presupuestal nos llevó más tiempo del programado. La revisión presupuestal se lleva a detalle ya que se hace también un cierre presupuestal antes del cierre contable y sin los cierres del ejercicio 2014 no se puede generar información del siguiente ejercicio.

Para el segundo trimestre se tenían programados la entrega de 34 informes financieros y presupuestales incluyendo la cuenta pública correspondiente al primer trimestre de 2015, logrando la entrega de 56 informes correspondientes a los meses de diciembre de 2014, enero, febrero, marzo, abril, mayo 2015 y la cuenta pública del primer trimestre de 2015, motivo por el cual el porcentaje alcanzado fue de 164.71%

Para el tercer trimestre se tenían programados la entrega de 31 informes financieros y presupuestales incluyendo la cuenta pública correspondiente al segundo trimestre de 2015, logrando la entrega de 36 informes correspondientes a los meses de enero, febrero, marzo, abril, mayo, junio, julio, agosto, septiembre y la cuenta pública del primer y segundo trimestre de 2015, motivo por el cual el porcentaje alcanzado fue de 116%

**Meta 8.- Evaluación de metas de las unidades administrativas.**

Para el primer trimestre se alcanzó el 20.89 % de manera global de las metas establecidas para las unidades administrativas, mismas que se fueron justificando en cada una de las metas de las mismas.

Para el segundo trimestre se alcanzó un 24% en promedio de las metas establecidas para cada una de las unidades administrativas, respecto al 25 % programado que de igual forma se fueron justificando anteriormente.

Para el tercer trimestre se alcanzó un 21% en promedio de las metas establecidas para cada una de las unidades administrativas, respecto al 25 % programado que de igual forma se fueron justificando anteriormente.

**Meta 9.-Abastecimiento de Recursos Materiales y Servicios.**

Se programó un gasto de 11.2 millones de pesos para el primer trimestre 2015, ejerciendo 7.3 millones de pesos, es decir un 65.09% de la meta programada para el trimestre y un avance de 18.0% de la meta anual. Esto debido a que aún no se ha recibido, la aportación correspondiente del Gobierno del Estado.

Más adelante se muestran las adecuaciones presupuestales y su justificación que se presentaron en este primer trimestre.

Se programó un gasto de 10.0 millones de pesos para el segundo trimestre 2015, ejerciendo 7.2 millones de pesos, es decir un 72.4% de la meta programada para el trimestre y un avance de 35.76% de la meta anual. Esto debido a que aún no se ha recibido, la aportación correspondiente del Gobierno del Estado.

Instituto de Crédito Educativo del Estado de Sonora  
Sistema Estatal de Evaluación  
JUSTIFICACIONES

TRIMESTRE: TERCERO DE 2015

Al 30 de septiembre 2015

En el segundo trimestre se realizaron adecuaciones a las partidas que requirieron de suficiencia presupuestal a fin de cubrir la operación del Instituto, mismas que se detallan más adelante

Se programó un gasto de 9.64 millones de pesos para el tercer trimestre 2015, ejerciendo 6.13 millones de pesos, es decir un 63.60% de la meta programada para el trimestre y un avance de 50.81% de la meta anual. Esto debido a que aún no se ha recibido, la aportación correspondiente del Gobierno del Estado.

En el tercer trimestre se realizaron adecuaciones a las partidas que requirieron de suficiencia presupuestal a fin de cubrir la operación del Instituto, mismas que se detallan más adelante

## PRIMER TRIMESTRE

## Transferencias y adecuaciones presupuestales

*11303 Remuneraciones Diversas.- Se realiza una ampliación de la partida 11306 por aplicación del plan de remuneración total, debido a que en este ejercicio el pago de días económicos y apoyo a personal sindicalizado se cargó a esta partida.*

*11306 Riesgo Laboral.- Se realiza una disminución para la partida 11303, 13101 y 14108 por la aplicación del plan de remuneración total.*

*13101 Primas y acreditaciones por años de servicio efectivos prestados.- Esta partida sufre una ampliación para el pago de quinquenios por la aplicación del plan de remuneración total.*

*14108 Aportación para enfermedades preexistentes.- Se realiza una ampliación para el pago de enfermedades preexistentes de personal de carácter temporal.*

*14301 Pagas de defunción, pensiones y jubilaciones.- Se realiza una disminución para la partida 14403 para el pago de seguro de retiro colectivo de personal que cambió de adscripción de Dirección de Contabilidad y Finanzas a Desarrollo Organizacional.*

*14403 Otras cuotas de seguros colectivos.- Se realiza ampliación a esta partida para pago de cuotas de personal que cambia de adscripción de Dirección de Contabilidad y Finanzas a Desarrollo Organizacional.*

*31801 Servicio postal.- Ampliación de recursos de la partida 34701 ya que por observación del ISAF la partida correcta para realizar el gasto es la de servicio postal.*

*32301 Arrendamiento de muebles, maquinaria y equipo.- Reclasificación de recursos de la partida 35901 para el pago de renta de copiadora para la Dirección administrativa debido a que no se le presupuestó recurso por ser una dirección de nueva creación.*

*34701 Fletes y maniobras.- Se reduce ya que por observación del ISAF el gasto que se tenía contemplado en esta partida debía cargarse a la partida 31801.*

*35901 Servicios de jardinería y fumigación.- Se reduce esta partida por no tener gasto en el trimestre y se reclasifican los recursos a la partida 32301.*

*39401 Sentencias y resoluciones judiciales.- Ampliación que otorga el estado para pago de diferencia de pensiones caídas generadas del 15 de noviembre de 2009 al 30 de mayo de 2014.*

*99101 ADEFAS.- Ampliación para pago de compromisos que se devengaron en 2014 y serán cubiertas en 2015.*

**SEGUNDO TRIMESTRE****Transferencias y adecuaciones presupuestales**

*11306 Riesgo Laboral.- Reprogramación de recursos para cubrir prima vacacional de personal que dejó de laborar en este Instituto se realiza esta reclasificación de la partida riesgo laboral por tener suficiencia, esto no afectará las metas de la unidad administrativa.*

*13201 Prima vacacional.-Se le realizó una ampliación de la partida 11306 para pago de prima vacacional de personal que dejó de laborar en la dirección de desarrollo organizacional por tener suficiencia, esto no afectará las metas de la unidad administrativa.*

*34501.- Seguro de bienes patrimoniales.- Se realizó una ampliación para cubrir seguro a equipo que se trasladó a coordinación extensión sur de la partida 35302 la cual tiene suficiencia y no afectará las metas programadas.*

*35302 Mantenimiento y conservación de bienes informáticos.- Se reduce esta partida por tener suficiencia presupuestal en el trimestre y se reclasifican los recursos a la partida 34501, esto no afectará las metas programadas.*

*51901 Otros mobiliarios y equipo de administración.- Reducción de recursos por no tener gastos en el trimestre, debido a que se tenía programada la compra de cámaras de vigilancia, sin embargo no se ha descompuesto ninguna, esto no afectará las metas programadas.*

*56701 Herramientas.- Ampliación de recursos para compra de desbrozadora que se utiliza en el mantenimiento de áreas verdes de la institución.*

*99101 ADEFAS.- Ampliación para pago de compromisos que se devengaron en 2014 y serán cubiertas en 2015.*

**TERCER TRIMESTRE****Transferencias y Adecuaciones Presupuestales**

*13101 Primas y acreditaciones por años de servicio efectivos prestados al personal.-Se le realizó una reducción para la partida 13201 para el pago de prima vacacional por error se capturó originalmente en esta partida, sin embargo no hay personal en esta unidad de adscripción al que se le paguen quinquenios.*

*13201 Prima vacacional.-Se le realizó una ampliación de la partida 13101 ya que por error se capturó el importe en la partida 13101 cuando lo correcto es en la partida 13201.*

*21101 Materiales, útiles y equipos menores de oficina.- Se realiza una disminución para la partida 21201 por tener economías en la partida, esta reducción no afectará el logro de metas de la unidad administrativa.*

*21201 Materiales y útiles de impresión y reproducción.- Se realizó una ampliación de la partida 21101 para cubrir el pago de copias simples de poderes de subdirectora de cartera y recuperación.*

*22101 Productos alimenticios para el personal en las instalaciones.-Se realiza una disminución para la partida 22301 por tener suficiencia en la partida, esta reducción no afectará el logro de metas de la unidad administrativa debido a que se realiza entre partidas del mismo capítulo del gasto.*

*22301 Utensilios para el servicio de alimentación.- Se realiza una ampliación de la partida 22101 para compra de desechables utilizados por dirección general.*

Instituto de Crédito Educativo del Estado de Sonora  
Sistema Estatal de Evaluación  
JUSTIFICACIONES

TRIMESTRE: TERCERO DE 2015

Al 30 de septiembre 2015

*31801 Servicio postal.- Ampliación de la partida 38301 para pago de sobrepeso de paquetería enviada por la dirección de servicios.*

*38301 Congresos y convenciones.- Reducción para la partida 31801 debido a que esta partida no ha tenido gastos en lo que del año, por lo tanto no afectará las metas programadas de las unidades administrativas.*

*51101 Muebles de oficina y estantería.- Se transfirió de la partida 51901 para compra de silla para dirección de servicios.*

*51501 Equipo de cómputo y de tecnologías de la información.-Reducción para la partida 51901, se reclasifica de esta partida ya que se tenía contemplada la compra de una máquina para elaborar cheques, sin embargo es de mayor prioridad la compra de aparato de refrigeración, esto no afectará las metas de la unidad administrativa.*

*51901 Otros mobiliarios y equipo de administración.- Ampliación de la partida 51501 para adquisición de minisplit para el área de contabilidad y finanzas de coordinación extensión sur*

**C.P MANUELA ADELA LOPEZ ESPINOZA**  
**SUBDIRECTORADE CONTABILIDAD Y FINANZAS**

**C.P ELMA YAZMINA ANAYA CAMARGO**  
**DIRECTORA GENERAL**



GOBIERNO  
DEL ESTADO  
DE SONORA

---

**Instituto Tecnológico Superior de Cananea**

---



**Sistema Estatal de Evaluación  
Estado de Situación Financiera  
Instituto Tecnológico Superior de Cananea  
Al 30 de Septiembre de 2015  
(PESOS)**

ETCA-I-01

**TRIMESTRE: TERCERO DE 2015**

ACTIVO	2015	2014	PASIVO	2015	2014
<b>Activo Circulante</b>			<b>Pasivo Circulante</b>		
Efectivo y Equivalentes	5,911,471.00	12,061,576.00	Cuentas por Pagar a Corto Plazo	11,901,724.00	11,719,612.00
Derechos a Recibir Efectivo o Equivalentes	921,976.00	2,641,651.00	Documentos por Pagar a Corto Plazo		
Inversiones Temporales	1,000,000.00		Porción a Corto Plazo de la Deuda Pública a Largo Plazo		
Inventarios			Títulos y Valores a Corto Plazo		
Almacenes			Pasivos Diferidos a Corto Plazo		
Estimación por Pérdida o Deterioro de Activos Circulantes			Fondos y Bienes de Terceros en Garantía y/o Administración a Corto Plazo	84,638.00	
Otros Activos Circulantes			Provisiones a Corto Plazo		
			Otros Pasivos a Corto Plazo	500,000.00	
<b>Total de Activos Circulantes</b>			<b>Total de Pasivos Circulantes</b>	12,486,362.00	11,719,612.00
<b>Activo No Circulante</b>			<b>Pasivo No Circulante</b>		
Inversiones Financieras a Largo Plazo			Cuentas por Pagar a Largo Plazo		
Derechos a Recibir Efectivo o Equivalentes a Largo Plazo			Documentos por Pagar a Largo Plazo		
			Deuda Pública a Largo Plazo		
Bienes Inmuebles, Infraestructura y Construcciones en Proceso	23,621,496.00	22,679,580.00	Pasivos Diferidos a Largo Plazo		
			Fondos y Bienes de Terceros en Garantía y/o en Administración a Largo Plazo		
Bienes Muebles	38,311,228.00	36,679,369.00	Provisiones a Largo Plazo		
Activos Intangibles					
Depreciación, Deterioro y Amortización Acumulada de Bienes	- 1,615,399.00	- 663,402.00			
Activos Diferidos					
Estimación por Pérdida o Deterioro de Activos no Circulantes					
Otros Activos no Circulantes					
<b>Total de Activos No Circulantes</b>	60,317,325.00	58,695,547.00	<b>Total de Pasivos No Circulantes</b>		
<b>Total de Activos</b>	68,150,772.00	73,398,774.00	<b>Total de Pasivo</b>	12,486,362.00	11,719,612.00
			<b>Hacienda Pública/Patrimonio</b>		
			<b>Hacienda Pública/Patrimonio Contribuido</b>	54,877,480.00	55,229,324.00
			Aportaciones	54,877,480.00	55,229,324.00
			Donaciones de Capital		
			Actualización de la Hacienda Pública/Patrimonio		
			<b>Hacienda Pública/Patrimonio Generado</b>	786,930.00	6,449,838.00
			Resultados del Ejercicio (Ahorro/ Desahorro)	- 6,619,104.00	6,080,844.00
			Resultados de Ejercicios Anteriores	-	368,994.00
			Revalúos		
			Reservas	7,406,034.00	
			Rectificaciones de Resultados de Ejercicios Anteriores		
			<b>Exceso o Insuficiencia en la Actualización de la Hacienda Pública/Patrimonio</b>		
			Resultado por Posición Monetaria		
			Resultado por Tenencia de Activos no Monetarios		
			<b>Total Hacienda Pública/Patrimonio</b>	55,664,410.00	61,679,162.00
			<b>Total de Pasivo y Hacienda Pública/Patrimonio</b>	68,150,772.00	73,398,774.00

**Sistema Estatal de Evaluación**  
**Estado de Actividades**  
**Instituto Tecnológico Superior de Cananea**  
**Del 01 de Enero al 30 de Septiembre de 2015**  
**(PESOS)**

	<b>2015</b>	<b>2014</b>
<b>INGRESOS Y OTROS BENEFICIOS</b>		
<b>Ingresos de la Gestión:</b>	<b>3,278,130.00</b>	<b>3,572,709.00</b>
Impuestos		
Cuotas y Aportaciones de Seguridad Social		
Contribuciones de Mejoras		
Derechos		
Productos de Tipo Corriente <sup>1</sup>		
Aprovechamientos de Tipo Corriente		
Ingresos por Venta de Bienes y Servicios	3,278,130.00	3,572,709.00
Ingresos no Comprendidos en las Fracciones de la Ley de Ingresos Causados en Ejercicios Fiscales Anteriores Pendientes de Liquidación o Pago		
<b>Participaciones, Aportaciones, Transferencias, Asignaciones, Subsidios y Otras Ayudas</b>	<b>24,019,628.00</b>	<b>43,982,323.00</b>
Participaciones y Aportaciones		
Transferencia, Asignaciones, Subsidios y Otras Ayudas	24,019,628.00	43,982,323.00
<b>Otros Ingresos y Beneficios</b>	<b>5,083.00</b>	<b>1,205,126.00</b>
Ingresos Financieros	5,083.00	
Incremento por Variación de Inventarios		
Disminución del Exceso de Estimaciones por Pérdida o Deterioro u Obsolescencia		
Disminución del Exceso de Provisiones		
Otros Ingresos y Beneficios Varios	-	1,205,126.00
<b>Total de Ingresos y Otros Beneficios</b>	<b>27,302,841.00</b>	<b>48,760,158.00</b>
<b>GASTOS Y OTRAS PÉRDIDAS</b>		
<b>Gastos de Funcionamiento</b>	<b>31,469,948.00</b>	<b>42,162,378.00</b>
Servicios Personales	25,254,992.00	34,714,841.00
Materiales y Suministros	1,787,437.00	2,090,667.00
Servicios Generales	4,427,519.00	5,356,870.00
<b>Transferencia, Asignaciones, Subsidios y Otras Ayudas</b>		
Transferencias Internas y Asignaciones al Sector Público		
Transferencias al Resto del Sector Público		
Subsidios y Subvenciones		
Ayudas Sociales		
Pensiones y Jubilaciones		
Transferencias a Fideicomisos, Mandatos y Contratos Análogos		
Transferencias a la Seguridad Social		
Donativos		
Transferencias al Exterior		
<b>Participaciones y Aportaciones</b>		
Participaciones		
Aportaciones		
Convenios		
<b>Intereses, Comisiones y Otros Gastos de la Deuda Pública</b>		
Intereses de la Deuda Pública		
Comisiones de la Deuda Pública		
Gastos de la Deuda Pública		
Costo por Coberturas		
Apoyos Financieros		
<b>Otros Gastos y Pérdidas Extraordinarias</b>	<b>2,451,997.00</b>	<b>516,936.00</b>
Estimaciones, Depreciaciones, Deterioros, Obsolescencia y Amortizaciones	951,997.00	516,936.00
Provisiones		
Disminución de Inventarios		
Aumento por Insuficiencia de Estimaciones por Pérdida o Deterioro y Obsolescencia		
Aumento por Insuficiencia de Provisiones		
Otros Gastos	1,500,000.00	
<b>Inversión Pública</b>		
Inversión Pública no Capitalizable		
<b>Total de Gastos y Otras Pérdidas</b>	<b>33,921,945.00</b>	<b>42,679,314.00</b>
<b>Resultados del Ejercicio (Ahorro/Desahorro)</b>	<b>-</b>	<b>6,080,844.00</b>

<sup>1</sup> No se incluyen: Utilidades e Intereses. Por regla de presentación se revelan como Ingresos Financieros.



**Sistema Estatal de Evaluación**  
**Flujo de Efectivo**  
**Instituto Tecnológico Superior de Cananea**  
**al 30 de Septiembre de 2015**  
**(PESOS)**

Concepto	<u>2015</u>	<u>2014</u>
<b>Flujos de Efectivo de las Actividades de Operación</b>		
<b>Origen</b>	<b>40,003,197.00</b>	<b>58,151,187.00</b>
Saldos en Efectivo al 1ro. Enero de 2015 y 2014	12,061,576.00	9,391,029.00
Cuotas y Aportaciones de Seguridad Social		
Contribuciones de mejoras		
Derechos		
Productos de Tipo Corriente		
Aprovechamientos de Tipo Corriente		
Ingresos por Venta de Bienes y Servicios	3,278,130.00	3,572,709.00
Ingresos no Compreendidos en las Fracciones de la Ley de Ingresos Causados en Ejercicios Fiscales Anteriores Pendientes de Liquidación o Pago		
Participaciones y Aportaciones		
Transferencias, Asignaciones y Subsidios y Otras Ayudas	24,019,628.00	43,982,323.00
Otros Orígenes de Operación	643,863.00	1,205,126.00
<b>Aplicación</b>	<b>31,469,948.00</b>	<b>42,162,378.00</b>
Servicios Personales	25,254,992.00	34,714,841.00
Materiales y Suministros	1,787,437.00	2,090,667.00
Servicios Generales	4,427,519.00	5,356,870.00
Transferencias Internas y Asignaciones al Sector Público		
Otros gastos y pérdidas extraordinarias		
Transferencias al resto del Sector Público		
Subsidios y Subvenciones		
Ayudas Sociales		
Pensiones y Jubilaciones		
Transferencias a Fideicomisos, Mandatos y Contratos Análogos		
Transferencias a la Seguridad Social		
Donativos		
Transferencias al Exterior		
Participaciones		
Aportaciones		
Convenios		
Otras Aplicaciones de Operación		
<b>Flujos Netos de Efectivo por Actividades de Operación</b>		
<b>Flujos de Efectivo de las Actividades de Inversión</b>		
<b>Origen</b>		
Bienes Inmuebles, Infraestructura y Construcciones en Proceso		
Bienes Muebles		
Otros Orígenes de Inversión		
<b>Aplicación</b>	<b>1,621,778.00</b>	<b>3,927,233.00</b>
Bienes Inmuebles, Infraestructura y Construcciones en Proceso	1,621,778.00	3,153,676.00
Bienes Muebles		
Otras Aplicaciones de Inversión		773,557.00
<b>Flujos Netos de Efectivo por Actividades de Inversión</b>	<b>- 1,621,778.00 -</b>	<b>3,927,233.00</b>
<b>Flujo de Efectivo de las Actividades de Financiamiento</b>		
<b>Origen</b>		
Endeudamiento Neto		
Interno		
Externo		
Otros Orígenes de Financiamiento		
<b>Aplicación</b>		
Servicios de la Deuda		
Interno		
Externo		
Otras Aplicaciones de Financiamiento		
<b>Flujos netos de Efectivo por Actividades de Financiamiento</b>	<b>29,848,170.00</b>	<b>46,089,611.00</b>
<b>Incremento/Disminución Neta en el Efectivo y Equivalentes al Efectivo</b>		
<b>Efectivo y Equivalentes al Efectivo al Inicio del Ejercicio</b>		
<b>Efectivo y Equivalentes al Efectivo al Final del Ejercicio</b>	<b>6,911,471.00</b>	<b>12,061,576.00</b>

**Sistema Estatal de Evaluación**  
**Estado de Variación en la Hacienda Pública**  
**Instituto Tecnológico Superior de Cananea**  
**al 30 de Septiembre de 2015**  
**(PESOS)**

Concepto	Hacienda Pública / Patrimonio Contribuido	Hacienda Pública / Patrimonio Generado de Ejercicio Anteriores	Hacienda Pública / Patrimonio Generado del Ejercicio	Ajustes por Cambios de Valor	Total
<b>Rectificaciones de Resultados de Ejercicios Anteriores</b>	<b>55,229,324.00</b>	<b>368,993.00</b>	<b>6,080,844.00</b>	-	<b>61,679,161.00</b>
<b>Patrimonio Neto Inicial Ajustado del Ejercicio</b>	<b>55,229,324.00</b>	-	-	-	-
Aportaciones	55,229,324.00				
Donaciones de Capital					
Actualización de la Hacienda Pública/Patrimonio					
<b>Variaciones de la Hacienda Pública / Patrimonio Neto del Ejercicio</b>	-	<b>368,993.00</b>	<b>6,080,844.00</b>	-	-
Resultados del Ejercicio (Ahorro/Desahorro)			6,080,844.00		
Resultados de Ejercicios Anteriores					
Revalúos					
Reservas		368,993.00			
<b>Hacienda Pública / Patrimonio Neto Final del Ejercicio 2014</b>	<b>55,229,324.00</b>	<b>368,993.00</b>	<b>6,080,844.00</b>		<b>61,679,161.00</b>
<b>Cambios en la Hacienda Pública / Patrimonio Neto del Ejercicio 2015</b>	-	-	-	-	-
Aportaciones					
Donaciones de Capital					
Actualización de la Hacienda Pública/Patrimonio					
<b>Variaciones de la Hacienda Pública / Patrimonio Neto del Ejercicio</b>	<b>351,844.00</b>	-	<b>786,930.00</b>	-	<b>435,086.00</b>
Resultados del Ejercicio (Ahorro/Desahorro)	351,844.00		6,619,104.00		6,970,948.00
Resultados de Ejercicios Anteriores					
Revalúos					
Reservas			7406034		7,406,034.00
<b>Saldo Neto en la Hacienda Pública / Patrimonio 2015</b>	<b>54,877,480.00</b>	-	<b>786,930.00</b>	-	<b>55,664,410.00</b>

**Sistema Estatal de Evaluación**  
**Estado de Cambios en la Situación Financiera**  
**Instituto Tecnológico Superior de Cananea**  
**al 30 de Septiembre de 2015**  
(PESOS)

	<u>Origen</u>	<u>Aplicación</u>
<b>Activo</b>	<b>173,952.00</b>	<b>2,371,614.00</b>
<b>Activo Circulante</b>	<b>59,820.00</b>	<b>1,904,767.00</b>
Efectivo y Equivalentes	-	872,212.00
Derechos a Recibir Efectivo o Equivalentes	59,820.00	32,555.00
Inversiones Temporales		1,000,000.00
Inventario		
Almacenes		
Estimación por Pérdida o Deterioro de Activos Circulantes		
Otros Activos Circulantes		
<b>Activo No Circulante</b>	<b>114,132.00</b>	<b>466,847.00</b>
Inversiones Financieras a Largo Plazo		
Derechos a Recibir Efectivo o Equivalentes a Largo Plazo		
Bienes Inmuebles, Infraestructura y Construcciones en Proceso		176,451.00
Bienes Muebles	-	290,396.00
Activos Intangibles	-	
Depreciación, Deterioro y Amortización Acumulada de Bienes	114,132.00	
Activos Diferidos		
Estimación por Pérdida o Deterioro de Activos no Circulantes		
Otros Activos no Circulantes		
<b>Pasivo</b>	<b>2,528,159.00</b>	<b>25,097.00</b>
<b>Pasivo Circulante</b>	<b>2,528,159.00</b>	<b>25,097.00</b>
Cuentas por Pagar a Corto Plazo	2,528,159.00	25,097.00
Documentos por Pagar a Corto Plazo		
Porción a Corto Plazo de la Deuda Pública a Largo Plazo		
Títulos y Valores a Corto Plazo		
Pasivos Diferidos a Corto Plazo		
Fondos y Bienes de Terceros en Garantía y/o Administración a Corto Plazo		
Provisiones a Corto Plazo		
Otros Pasivos a Corto Plazo		
<b>Pasivo No Circulante</b>		
Cuentas por Pagar a Largo Plazo		
Documentos por Pagar a Largo Plazo	-	
Deuda Pública a Largo Plazo		
Pasivos Diferidos a Largo Plazo		
Fondos y Bienes de Terceros en Garantía y/o en Administración a Largo Plazo		
Provisiones a Largo Plazo		
<b>HACIENDA PUBLICA/PATRIMONIO</b>	<b>-</b>	<b>305,400.00</b>
<b>Hacienda Pública/Patrimonio Contribuido</b>		<b>-</b>
Aportaciones		
Donaciones de Capital		
Actualización de la Hacienda Pública/Patrimonio		
<b>Hacienda Pública/Patrimonio Generado</b>	<b>-</b>	<b>305,400.00</b>
Resultados del Ejercicio (Ahorro/ Desahorro)		269,995.00
Resultados de Ejercicios Anteriores		
Revalúos		
Reservas		35,405.00
Rectificaciones de Resultados de Ejercicios Anteriores		-
<b>Excesos o Insuficiencia en la Actualización de la Hacienda Pública/Patrimonio</b>		
Resultado por Posición Monetaria	2,702,111.00	2,702,111.00
Resultado por Tenencia de Activos no Monetarios		

**Sistema Estatal de Evaluación**  
**Informe sobre Pasivos Contingentes**  
**Instituto Tecnológico Superior de Cananea**  
**al 30 de Septiembre de 2015**  
**(PESOS)**

**A CORTO PLAZO:-** Exp. Lab. Núm. 3539/2015, promovido por NORMA TERESA TARAZON CURLANGO, en contra del ITSC, por el que reclama la reinstalación en el Trabajo, pago de salarios caídos y otras prestaciones de carácter laboral, en la primera audiencia celebrada el 10 de Abril de 2015, la propia Junta Local de Conciliación y Arbitraje de Hermosillo, se declaro incompetente para conocer y resolver este conflicto, y turno el expediente a la Junta Local de Conciliación y Arbitraje de Nogales, Son., para que conozca y resuelva, por lo que nos encontramos en espera de que se envíe el expediente y en cuanto la Junta de Nogales, lo radique, debe ordenar se nos notifique personalmente en nuestro domicilio, para contestar la demanda.

**A MEDIANO PLAZO:-** Se platico en tres ocasiones con el abogado de la actora, quedando este de verlo con ella para conocer una propuesta económica de arreglo, sin obtener ninguna respuesta, ello con la finalidad de dar solución a este conflicto que como cualquier otro juicio, puede representar a futuro un costo económico, ya que a la actora, no se le despidió, sino que esta estuvo incapacitada como cuatro o cinco meses antes del día que se dice despedida (03 de Noviembre de 2014), siendo lo cierto que ella, se debió de haber presentado ese día a reanudar sus labores al habersele vencido la incapacidad que le expidió el ISSSTESON:

**A LARGO PLAZO:-** Como ha sido imposible negociar con la actora y su abogado, es recomendable continuar litigando este juicio, con la obligación de demostrar que el día del supuesto despido, ella nunca estuvo ni se presento en las instalaciones del ITSC, además de que en una fecha posterior al despido alegado, el ITSC giro oficio al ISSSTESON, para que en lo sucesivo se hiciera cargo del pago de los salarios por concepto de incapacidades, ya que las mismas rebasaban por muchos los días establecidos en la Ley del ISSSTESON, para que el patrón los pagara.

**A CORTO PLAZO:-** Juicio Laboral 237/2008, promovido por ALBERTO LUTZ SEYM, en contra de BUENAVISTA DEL COBRE, S. A. DE C. V., MEXICANA DE CANANEA, S. A. DE C. V. Y GRUPO MEXICO, entre los cuales se encuentra una persona de nombre ISAAC ENRIQUE AUDIFFRED NARVAEZ, que era trabajador de la empresa minera, y desde hace algunos años presta sus servicios como Docente en el ITSC, y como lo que se encuentran reclamando es el pago de incapacidades e inscripciones el Instituto mexicano del Seguro Social, los abogados de esas empresa llamo a juicio al ITSC para que manifieste si es empleado y si se encuentra inscrito en el ISSSTESON, situación que así ocurre y así se deberá

**A MEDIANO PLAZO.-** No existe ningún riesgo para el ITSC

**A LARGO PLAZO:-** No existe ningún riesgo futuro que pudiera afectar el patrimonio del ITSC, toda vez que solo fuimos llamados a juicio como Terceros, para que manifestemos si trabaja para el ITSC y si se encuentra afiliado al ISSSTSON.

**Notas a los Estados Financieros**  
**Instituto Tecnológico Superior de Cananea**  
**al 30 de Septiembre de 2015**  
**(PESOS)**

**I) NOTAS A LOS ESTADOS FINANCIEROS**

Con el propósito de dar cumplimiento a los artículos 46 y 49 de la Ley General de Contabilidad Gubernamental, los entes públicos deberán acompañar notas a los estados financieros cuyos rubros así lo

requieran teniendo presente los postulados de revelación suficiente e importancia relativa con la finalidad, que la información sea de mayor utilidad para los usuarios

NUMERO	CONCEPTO	FECHA
<b>1</b>	<b>NOTAS DE DESGLOSE</b>	
<b>11</b>	<b>Información contable</b>	
<b>111</b>	<b>Notas al Estado de Situación Financiera</b>	
<b>1111</b>	<b>Activo</b>	
<b>11111</b>	<b>Efectivo y Equivalentes</b>	
	EL EFECTIVO Y BANCOS ESTA CONSTITUIDO POR MONEDA DEL CURSO LEGAL Y SE ENCUENTRA A SU VALOR NOMINAL PROVENIENTE DE INGRESOS POR VARIAS FUENTES COMO SON: SUBSIDIO ESTATAL, SUBSIDIO FEDERAL E INGRESOS PROPIOS CAPTADOS.	30/09/2015
<b>11112</b>	<b>Derechos a recibir Efectivo y Equivalentes</b>	
	ESTA CUENTA SE COMPONE DE DEUDORES DIVERSOS POR \$ 406,868.21 Y DE DEUDORES DIVERSOS POR INSCRIPCIÓN POR \$ 434,036.23, GASTOS POR COMPROBAR POR \$ 79,642.05 y ANTICIPO A PROVEEDORES \$ - 31, INGRESOS PENDIENTES DE DEPOSITAR \$ 1,429.85	30/09/2015
<b>11113</b>	<b>Inversiones temporales</b>	
<b>11118</b>	<b>Bienes Muebles, Inmuebles e Intangibles</b>	
<b>Activo No Circulante</b>	<b>2015 (SEPTIEMBRE)</b>	<b>2014 (DICIEMBRE)</b>
Bienes Inmuebles, Infraestructura y Construcciones en Proceso	23,621,496.25	22,679,580.00
Bienes Muebles	38,311,227.83	36,679,369.00
Activos Intangibles		
Depreciación, Deterioro y Amortización Acumulada de Bienes	- 1,615,398.61	- 663,402.00
Activos Diferidos		
<b>Total de Activos No Circulantes</b>	<b>60,317,325.47</b>	<b>58,695,547.00</b>
	Equipo de Transporte en comodato \$ 25,000.00	30/09/2015
<b>1114</b>	<b>Pasivo</b>	
<b>11141</b>	<b>Cuentas y Documentos por Pagar</b>	
<b>PASIVO</b>	<b>2015 (SEPTIEMBRE)</b>	<b>2014 (DICIEMBRE)</b>
<b>Pasivo Circulante</b>		
Cuentas por Pagar a Corto Plazo	12,486,362.71	11,718,612.00
<b>Total de Pasivos Circulantes</b>	<b>12,486,362.71</b>	<b>11,718,612.00</b>
	EL SALDO ESTA INTEGRADO POR PROVEEDORES \$ 468,470.19 ACREEDORES DIVERSOS \$ 91,974.72, IMPUESTOS POR PAGAR \$ 116,002.16, RETENCIONES EN NOMINA \$ 226,157.46, RETENCIONES \$ 2,307.03 Y CUOTAS Y RETENCIONES POR \$ 10,996,812.81, Provision para demandas y Juicios a Corto Plazo \$ 500,000.00, FONDOS AJENOS \$ 84,638.34	30/09/2015
<b>113</b>	<b>Notas al Estado de Actividades</b>	
<b>1131</b>	<b>Ingresos de Gestión</b>	
<b>11311</b>	<b>Ingresos de Gestión</b>	
	Los Ingresos presentados en el Estado de Resultados por \$ 27,302,841.33 son \$ 18,316,821.00 por Subsidio de Gobierno Federal, \$ 5,702,806.60 por Subsidio del Gobierno del Estado \$ 3,278,130.40 por Ingresos Propios, Ingresos Financieros \$ 5,083.33	30/09/2015

**2. NOTAS DE MEMORIA (CUENTAS DE ORDEN)**

Las cuentas de orden se utilizan para registrar movimientos de valores que no afecten o modifiquen el balance del ente, sin embargo, su incorporación en libros es necesaria con fines de recordatorio contable, de control y en general sobre los aspectos administrativos, o bien para consignar sus derechos o responsabilidades contingentes que puedan o no presentarse en el futuro.

Las cuentas que se manejan para efectos de este documento son las siguientes:

**Cuentas de Orden Contables y Presupuestarias:**

Contables:

**Comodatos**

Equipo de Transporte

\$

25,000.00

Equipo de Computo	\$	122,854.00
Reguladores	\$	990.00

Presupuestarias:

Presupuesto Autorizado Gobierno Federal	-\$	1,203,144.60
Presupuesto Autorizado Gobierno del Estado	-\$	20,313,433.00
Adeudo del Gobierno del Estado	\$	30,371,338.09

Se informará, de manera agrupada, en las notas a los Estados Financieros las cuentas de orden contables y cuentas de orden presupuestario:

1. Los valores en custodia de instrumentos prestados a formadores de mercado e instrumentos de crédito recibidos en garantía de los formadores de mercado u otros.
2. Por tipo de emisión de instrumento: monto, tasa y vencimiento.
3. Los contratos firmados de construcciones por tipo de contrato.

**3. Notas de Gestion Administrativas**

**3(1) Introduccion.**

**3(2) Panorama Economico y Financiero.**

**3(3) Condiciones de Operación.**

**3(4) Condiciones Economicas y Financieras de Operación del Ente.**

**3(4) Condiciones Economicas y Financieras de Operación en la Administracion.**

		30/09/2015
Contingencia. Las contribuciones federales, estatales y municipales están sujetas a revisión por parte de las autoridades fiscales durante un periodo de diez años, estando contingentemente obligado al pago de dichas contribuciones, actualizaciones, multas y recargos por posibles diferencias que sean detectadas.		
		30/09/2015
Impuesto sobre la Renta. En virtud de sus fines no lucrativos, El Tecnológico no es contribuyente del Impuesto sobre la Renta sobre el remanente del ejercicio, sin embargo, es solidario y subsidiario por la retención y entero de los impuestos que así lo requieren las disposiciones fiscales.		
<b>3(5)</b>	<b>Bases de Preparación de los Estados Financieros</b>	
<b>351</b>	<b>Normatividad</b>	
<b>3511</b>	<b>Normatividad de la Ley General de Contabilidad Gubernamental</b>	
<b>35111</b>	<b>Disposiciones Legales Vigentes</b>	
		30/09/2015
a. Los Estados Financieros del Tecnológico han sido preparados sobre las normas legales vigentes de la Ley General de Contabilidad Gubernamental. b. En caso de contar con inversiones temporales, estas se registran al costo de adquisición, el cual no excede a su valor de mercado. los intereses devengados se registran conforme se cobran. c. No existe una reserva para cuentas incobrables, aquellas que se consideran irrecuperables se cancelan en el ejercicio en que se conocen.		
		30/09/2015
d. Inmuebles, maquinaria y equipo-Se registran al costo de adquisición; en el caso de los bienes donados, se considera el valor asignado por la Institución donante. e. Control Presupuestal-El tecnológico deberá observar a través de sus sistemas contable el debido control de sus ingresos y el ejercicio presupuestal del gasto, examinando sus variaciones con respecto al presupuesto autorizado.		
		30/09/2015
f. Ingresos-Se registran al conocerse el importe a recibir en lo que se refiere a las participaciones estatales y federales o cuando se cobran tratándose de ingresos propios como son colegiaturas y otros servicios a los alumnos.		
		30/09/2015
g. Ingresos por Realizar-A fin de reconocer en el balance las cuentas por cobrar por concepto de colegiaturas y otros servicios prestados a los alumnos, el Tecnológico registra una contra cuenta como un crédito diferido denominado "Ingresos pendientes de realizar", misma que se disminuye al momento de recibirse el pago de la cuenta por cobrar reconociéndose en ese momento como un ingreso y disminuyendo al mismo tiempo la cuenta por cobrar.		
		30/09/2015
h. Egresos-Se reconocen al momento de devengarse. De acuerdo al sistema de contabilidad gubernamental, la afectación al presupuesto de egresos se realiza hasta el momento del pago y el cierre del año se efectúa la creación de pasivos.		
<b>3(6)</b>	<b>Políticas de Contabilidad Significativas</b>	
Para los fines de la información de los Estados Financieros al 30 de Septiembre de 2015, se presentan las notas aclaratorias siguientes		
<b>3(7)</b>	<b>Posicion en moneda extranjera y proteccion de riesgos cambiarios</b>	
<b>3(8)</b>	<b>Reporte analítico de Activo</b>	
<b>a) Vida útil o porcentajes de depreciación.</b>		
Se tomaron los procedimientos y porcentajes emitidos por CONAC		
<b>b) Reporte Analítico del Activo.</b>		

Concepto	Saldo Inicial 1	Cargos del Periodo 2	Abonos del Periodo 3	Saldo Final 4 (1+2-3)	Variación del Periodo (4-1)
<b>ACTIVO</b>	73,398,772.72	37,708,246.03	42,956,247.12	68,150,771.63	5,248,001.09
<b>Activo Circulante</b>	14,703,226.28	34,609,297.74	41,479,077.03	7,833,446.99	6,869,779.29
Efectivo y Equivalentes	12,061,575.28	30,656,579.19	36,806,683.73	5,911,470.74	6,150,104.54
Derechos a Recibir Efectivo o Equivalentes	2,641,651.00	1,952,718.55	3,672,393.30	921,976.25	1,719,674.75
Inversiones Temporales	-	2,000,000.00	1,000,000.00	1,000,000.00	1,000,000.00
Inventarios	-	-	-	-	-
Almacenes	-	-	-	-	-
Estimación por Pérdida o Deterioro de Activos Circulantes	-	-	-	-	-
Otros Activos Circulantes	-	-	-	-	-
<b>Activo No Circulante</b>	58,695,546.44	3,098,948.29	1,477,170.09	60,317,324.64	1,621,778.20
Inversiones Financieras a Largo Plazo	-	-	-	-	-
Derechos a Recibir Efectivo o Equivalentes a Largo Plazo	-	-	-	-	-
Bienes Inmuebles, Infraestructura y Construcciones en Proceso	22,679,580.44	941,915.81	0.00	23,621,496.25	941,915.81
Bienes Muebles	36,679,368.00	1,983,704.11	351,844.61	38,311,227.50	1,631,859.50
Activos Intangibles	-	-	-	-	-
Depreciación, Deterioro y Amortización Acumulada de Bienes	663,402.00	173,328.37	1,125,325.48	1,615,399.11	951,997.11
Activos Diferidos	-	-	-	-	-
Estimación por Pérdida o Deterioro de Activos no Circulantes	-	-	-	-	-
Otros Activos no Circulantes	-	-	-	-	-

**3(9) Fideicomisos, Mandatos y analogos**

No aplica para el Instituto.

<b>3(10) Reporte de Recaudación</b>	
<b>Se obtubieron los sig Ingresos</b>	<b>\$ 27,302,841.33</b>
Federales	\$ 18,316,821.00
Estatales	\$ 5,702,806.60
Propios	\$ 3,278,130.40
Otros (Ingresos Financieros)	\$ 5,083.33

**3(11) Información sobre la deuda y el reparto analítico de Deuda.**

No aplica para el Instituto.

**3(12) Calificaciones Otrorgadas**

No aplica para el Instituto.

**3(13) Proceso de Mejora**

**a) Principales políticas de control interno.**

Bitacoras de consumo de mantenimiento.  
 Bitacoras de consumo de combustible, telefono, y uso de vehiculos.  
 Revisión de documentos probatorios del ejercicio del gasto.  
 Cumplimiento de la normatividad fiscal  
 Revisión de nominas  
 Control de Activo Fijo.

**b) Medidas de desempeño financiero, metas y alcances.**

**3(14) Información de Segmentos**

No aplica para el Instituto.

**3(15) Eventos posteriores al cierre**

No aplica para el Instituto.

**3(16) Partes Relacionadas**

No aplica para el Instituto.

**3(17) Responsabilidad sobre la presentación de los Estados Financieros**

Bajo protesta de decir verdad declaramos que los Estados Financieros y sus notas, son razonablemente correctos y son responsabilidad del emisor.

**Sistema Estatal de Evaluación**  
**Estado Analítico del Activo**  
**Instituto Tecnológico Superior de Cananea**  
**al 30 de Septiembre de 2015**  
**(PESOS)**

Concepto	Saldo Inicial 1	Cargos del Periodo 2	Abonos del Periodo 3	Saldo Final 4 (1+2-3)	Variación del Periodo (4-1)
<b>ACTIVO</b>					
<b>Activo Circulante</b>	<b>14,703,226.00</b>	<b>34,622,575.00</b>	<b>41,492,354.00</b>	<b>7,833,447.00</b>	<b>- 6,869,779.00</b>
Efectivo y Equivalentes	12,061,575.00	30,656,579.00	36,806,684.00	5,911,470.00	- 6,150,105.00
Derechos a Recibir Efectivo o Equivalentes	2,641,651.00	1,952,719.00	3,672,393.00	921,977.00	- 1,719,674.00
Inversiones Temporales		2,000,000.00	1,000,000.00	1,000,000.00	1,000,000.00
Inventarios				-	-
Almacenes				-	-
Estimación por Pérdida o Deterioro de Activos Circulantes				-	-
Otros Activos Circulantes		13,277.00	13,277.00	-	-
<b>Activo No Circulante</b>	<b>58,695,546.00</b>	<b>3,098,948.00</b>	<b>1,477,170.00</b>	<b>60,317,324.00</b>	<b>1,621,778.00</b>
Inversiones Financieras a Largo Plazo					
Derechos a Recibir Efectivo o Equivalentes a Largo Plazo					
Bienes Inmuebles, Infraestructura y Construcciones en Proceso	22,679,580.00	941,916.00	-	23,621,496.00	941,916.00
Bienes Muebles	36,679,368.00	1,983,704.00	351,845.00	38,311,227.00	1,631,859.00
Activos Intangibles				-	-
Depreciación, Deterioro y Amortización Acumulada de Bienes	- 663,402.00	173,328.00	1,125,325.00	- 1,615,399.00	- 951,997.00
Activos Diferidos					
Estimación por Pérdida o Deterioro de Activos no Circulantes					
Otros Activos no Circulantes					



**Sistema Estatal de Evaluación**  
**Estado Analítico de la Deuda y Otros Pasivos**  
**Instituto Tecnológico Superior de Cananea**  
**al 30 de Septiembre de 2015**  
(PESOS)

DENOMINACIÓN DE LAS DEUDAS	MONEDA DE CONTRATACIÓN	INSTITUCIÓN O PAÍS ACREEDOR	SALDO INICIAL DEL PERIODO	SALDO FINAL DEL PERIODO
<b>N/A</b>				
<b>DEUDA PÚBLICA</b>				
<b>Corto Plazo</b>				
<b>Deuda Interna</b>				
Instituciones de Crédito				
Títulos y Valores				
Arrendamientos Financieros				
<b>Deuda Externa</b>				
Organismos Financieros Internacionales				
Deuda Bilateral				
Títulos y Valores				
Arrendamientos Financieros				
<i>Subtotal Corto Plazo</i>				
<b>Largo Plazo</b>				
<b>Deuda Interna</b>				
Instituciones de Crédito				
Títulos y Valores				
Arrendamientos Financieros				
<b>Deuda Externa</b>				
Organismos Financieros Internacionales				
Deuda Bilateral				
Títulos y Valores				
Arrendamientos Financieros				
<i>Subtotal Largo Plazo</i>				
Otros Pasivos			11,719,612.00	12,486,362.00
<b>Total Deuda y Otros Pasivos</b>			<b>11,719,612.00</b>	<b>12,486,362.00</b>

**Sistema Estatal de Evaluación**  
**Estado Analítico de Ingresos**  
**Instituto Tecnológico Superior de Cananea**  
**Del 01 de Julio al 30 de Septiembre de 2015**  
(PESOS)

ETCA-II-08

TRIMESTRE: TERCERO DE 2015

Rubros de los Ingresos	Ingresos Estimado Original Anual (1)	Ampliaciones y Reducciones (+ ó -) (2)	Ingresos Modificado Anual (3= 1 +2)	Ingresos Devengado Anual (4)	Ingresos Recaudado Anual (5)	Ingresos Devengado Trimestral (6)	Ingresos Recaudado Trimestral (7)	Variación Vs Original (8= 5 - 1 )	% de Avance Anual (9= 5/1)
<b>Saldo Inicial Caja y Bancos</b>									
1 Impuestos									
2 Cuotas y Aportaciones de Seguridad Social									
3 Contribuciones de Mejoras									
4 Derechos									
5 Productos									
Corriente									
Capital									
6 Aprovechamientos									
Corriente									
Capital									
7 Ingresos por Ventas de Bienes y Servicios	4,729,111.00		4,729,111.00	3,278,130.40	3,278,130.00	1,409,743.00	1,409,743.00	-1,450,981.00	69%
8 Participaciones y Aportaciones									
9 Transferencias, Asignaciones, Subsidios y Otras Ayudas <b>FEDERALES</b>		28,093,784.00	28,093,784.00	18,316,821.00	18,316,821.00	4,504,572.00	4,504,572.00	18,316,821.00	0%
Transferencias, Asignaciones, Subsidios y Otras Ayudas <b>ESTATALES</b>	16,117,550.00		16,117,550.00	5,702,806.60	5,702,806.60	1,653,044.60	1,653,044.60	-10,414,743.40	35%
10 Ingresos Derivados de Financiamientos				5,083.00	5,083.00	5,083.00	5,083.00	5,083.00	0%
<b>Total</b>	20,846,661.00	28,093,784.00	48,940,445.00	27,302,841.00	27,302,840.60	7,572,442.60	7,572,442.60	6,456,179.60	
					<b>Ingresos Excedentes 1</b>				

Rubros de los Ingresos	Ingresos Estimado Original Anual (1)	Ampliaciones y Reducciones (+ ó -) (2)	Ingresos Modificado Anual (3= 1 +2)	Ingresos Devengado Anual (4)	Ingresos Recaudado Anual (5)	Ingresos Devengado Trimestral (6)	Ingresos Recaudado Trimestral (7)	Variación Vs Original (8= 5 - 1)	% de Avance Anual (9= 5/1)
<b>Ingresos del Gobierno</b>									
Impuesto									
Contribuciones de Mejoras									
Derechos									
Productos									
Corriente									
Capital									
Aprovechamientos									
Corriente									
Capital									
Participaciones y Aportaciones									
Transferencias, Asignaciones, Subsidios y Otras Ayudas									
<b>Ingresos de Organismos y Empresas</b>									
Cuotas y aportaciones de Seguridad Social									
Ingresos por ventas de Bienes y Servicios	4,729,111.00		4,729,111.00	3,278,130.40	3,278,130.00	1,409,743.00	1,409,743.00	-1,450,981.00	69%
Transferencias, Asignaciones, Subsidios y Otras Ayudas, <b>FEDERALES</b>									
Transferencias, Asignaciones, Subsidios y Otras Ayudas, <b>ESTATALES</b>	16,117,550.00	28,093,784.00	28,093,784.00	18,316,821.00	18,316,821.00	4,504,572.00	4,504,572.00	18,316,821.00	0%
			16,117,550.00	5,702,806.60	5,702,806.60	1,653,044.60	1,653,044.60	-10,414,743.40	35%
<b>Ingresos derivados de Financiamiento</b>									
Ingresos Derivados de Financiamientos				5,083.00	5,083.00	5,083.00	5,083.00	5,083.00	0%
<b>Total</b>	20,846,661.00	28,093,784.00	48,940,445.00	27,302,841.00	27,302,840.60	7,572,442.60	7,572,442.60	6,456,179.60	
					Ingresos Excedentes <sup>1</sup>				

<sup>1</sup> Los Ingresos Excedentes se presentan para efectos de cumplimiento de la Ley de Ingresos del Estado y Ley de Contabilidad Gubernamental.

El importe reflejado siempre debe ser mayor a cero. Nunca en rojo.

El saldo Inicial de Caja y Bancos es informativo, No SE SUMA EN EL TOTAL.

**Sistema Estatal de Evaluación**  
**Estado Analítico del Ejercicio Presupuesto de Egresos**  
**Clasificación por Objeto del Gasto (Capítulo y Concepto)**  
**Instituto Tecnológico Superior de Cananea**  
**Del 01 de Julio al 30 de Septiembre de 2015**

ETCA-II-09

TRIMESTRE: TERCERO DE 2015

(PESOS)

Ejercicio del Presupuesto	Egresos Aprobado Anual	Ampliaciones/ (Reducciones)	Egresos Modificado Anual	Egresos Devengado Anual	Egresos Pagado Anual	Egresos Devengado Trimestral	Egresos Pagado Trimestral	Subejercicio	% Avance Anual
Capítulo del Gasto	(1)	(2)	(3=1+2)	(4)	(5)	(6)	(7)	( 8 = 3 - 4 )	(9= 4/3)
1000 Servicios Personales	15,346,999.00	24,429,377.00	39,776,376.00	25,254,992.00	25,254,992.00	8,599,108.00	8,599,108.00	14,521,384.00	63%
2000 Materiales y Suministros	811,750.00	1,409,252.00	2,221,002.00	1,787,437.00	1,787,437.00	636,095.00	636,095.00	433,565.00	80%
3000 Servicios Generales	1,580,795.00	2,255,155.00	3,835,950.00	4,427,519.00	4,427,519.00	1,461,633.00	1,461,633.00	-591,569.00	115%
4000 Transferencias, Asignaciones, Subsidios y Otras Ayudas									
5000 Bienes Muebles, Inmuebles e Intangibles	3,107,117.00	0.00	3,107,117.00	0.00	0.00	0.00	0.00	3,107,117.00	0%
6000 Inversión Pública									
7000 Inversiones Financieros y Otras Provisiones									
8000 Participaciones y Aportaciones									
9000 Deuda Pública									
Total del Gasto	20,846,661.00	28,093,784.00	48,940,445.00	31,469,948.00	31,469,948.00	10,696,836.00	10,696,836.00	17,470,497.00	

**Sistema Estatal de Evaluación**  
**Estado Analítico del Ejercicio Presupuesto de Egresos**  
**Por Partida del Gasto**  
**Instituto Tecnológico Superior de Cananea**  
**Del 01 de Enero al 30 de Septiembre de 2015**

ETCA-II-09-A

**TRIMESTRE: TERCERO DE 2015**

(PESOS)

Ejercicio del Presupuesto		Egresos Aprobado Anual (1)	Ampliaciones/ (Reducciones) (2)	Egresos Modificado Anual (3=1+2)	Egresos Devengado Anual (4)	Egresos Pagado Anual (5)	Egresos Devengado Trimestral (6)	Egresos Pagado Trimestral (7)	Subejercicio (8 = 3 - 4)	% Avance Anual (9= 4/3)
Partida/Descripción										
<b>1000</b>	<b>Servicios personales</b>	<b>15,346,999.02</b>	<b>24,429,376.98</b>	<b>39,776,376.00</b>	<b>25,254,991.91</b>	<b>25,254,991.91</b>	<b>8,599,108.33</b>	<b>8,599,108.33</b>	<b>14,521,384.09</b>	<b>63%</b>
1100	Remuneraciones al personal de carácter permanente	8,331,944.40	12,962,802.11	21,294,746.51	15,436,384.49	15,436,384.49	5,599,247.96	5,599,247.96	5,858,362.02	72%
113	Sueldo base al personal permanente	8,331,944.40	12,962,802.11	21,294,746.51	15,436,384.49	15,436,384.49	5,599,247.96	5,599,247.96	5,858,362.02	72%
11301	Sueldos	3,081,813.01	4,605,634.75	7,687,447.76	5,590,876.33	5,590,876.33	2,199,175.36	2,199,175.36	2,096,571.43	73%
11306	Riesgo laboral	2,100,052.38	3,342,866.66	5,442,919.04	3,938,204.41	3,938,204.41	1,360,029.04	1,360,029.04	1,504,714.63	72%
11307	Ayuda para habitación	1,890,047.59	3,008,580.71	4,898,628.30	3,544,381.77	3,544,381.77	1,224,026.13	1,224,026.13	1,354,246.53	72%
11310	Ayuda para energía eléctrica	1,260,031.42	2,005,719.99	3,265,751.41	2,362,921.98	2,362,921.98	816,017.43	816,017.43	902,829.43	72%
<b>1300</b>	<b>Remuneraciones adicionales y especiales</b>	<b>2,392,318.56</b>	<b>3,808,096.39</b>	<b>6,200,414.95</b>	<b>1,595,456.94</b>	<b>1,595,456.94</b>	<b>281,129.38</b>	<b>281,129.38</b>	<b>4,604,958.01</b>	<b>26%</b>
131	Primas por años de servicios efectivos prestados	421,012.25	670,167.95	1,091,180.20	799,317.55	799,317.55	271,931.36	271,931.36	291,862.65	73%
13101	Primas y acreditaciones por años de servicio efectivos prestados al personal	421,012.25	670,167.95	1,091,180.20	799,317.55	799,317.55	271,931.36	271,931.36	291,862.65	73%
132	Primas de vacaciones, dominical y gratificación de fin de año	1,971,306.31	3,137,928.44	5,109,234.75	796,139.39	796,139.39	9,198.02	9,198.02	4,313,095.36	16%
13201	Prima de Vacaciones y Dominical	649,015.81	1,033,104.37	1,682,120.18	774,298.94	774,298.94	1,265.55	1,265.55	907,821.24	46%
13202	Gratificación por fin de año	1,183,533.34	1,883,950.21	3,067,483.55	21,081.12	21,081.12	7,173.14	7,173.14	3,046,402.43	1%
13203	Compensación por ajuste de calendario	138,757.16	220,873.86	359,631.02	759.33	759.33	759.33	759.33	358,871.69	0%
<b>1400</b>	<b>Seguridad Social</b>	<b>2,737,339.87</b>	<b>4,357,301.88</b>	<b>7,094,641.75</b>	<b>4,863,771.12</b>	<b>4,863,771.12</b>	<b>1,682,505.98</b>	<b>1,682,505.98</b>	<b>2,230,870.63</b>	<b>69%</b>
141	Aportaciones de seguridad social	2,101,087.50	3,344,514.37	5,445,601.87	3,819,402.42	3,819,402.42	1,277,717.74	1,277,717.74	1,626,199.45	70%
14101	Cuotas por servicio médico del ISSSTESON	772,432.08	1,229,558.59	2,001,990.67	1,519,578.52	1,519,578.52	555,886.46	555,886.46	482,412.15	76%
14102	Cuotas por seguro de vida al ISSSTESON	125.11	199.15	324.26	224.70	224.70	74.20	74.20	99.56	69%
14103	Cuotas por seguro de retiro al ISSSTESON	1,914.17	3,046.98	4,961.15	3,473.21	3,473.21	1,170.56	1,170.56	1,487.94	70%
14104	Asignación para préstamos a corto plazo	45,437.18	72,326.97	117,764.15	84,657.91	84,657.91	28,939.15	28,939.15	33,106.24	72%
14105	Asignación para préstamos prendarios	45,437.18	72,326.97	117,764.15	84,659.91	84,659.91	28,941.15	28,941.15	33,104.24	72%
14106	Otras prestaciones de seguridad social	1,144,867.40	1,822,401.72	2,967,269.12	1,957,538.64	1,957,538.64	604,874.22	604,874.22	1,009,730.48	66%
14107	Cuotas para infraestructura, equipamiento y mantenimiento hospitalario	90,874.38	144,653.99	235,528.37	169,269.53	169,269.53	57,832.00	57,832.00	66,258.84	72%
142	Aportaciones a fondos de vivienda	363,497.44	578,615.79	942,113.23	677,057.70	677,057.70	231,307.56	231,307.56	265,055.53	72%
14201	Cuotas al FOVISSSTESON	363,497.44	578,615.79	942,113.23	677,057.70	677,057.70	231,307.56	231,307.56	265,055.53	72%
143	Aportaciones al sistema para el retiro	45,437.18	72,326.97	117,764.15	84,632.20	84,632.20	28,913.44	28,913.44	33,131.95	72%
14301	Pagas de defunción, pensiones y jubilaciones	45,437.18	72,326.97	117,764.15	84,632.20	84,632.20	28,913.44	28,913.44	33,131.95	72%
144	Aportaciones para seguros	227,317.75	361,844.75	589,162.50	282,678.80	282,678.80	144,567.24	144,567.24	306,483.70	48%
14403	Otras cuotas de seguros colectivos	227,317.75	361,844.75	589,162.50	282,678.80	282,678.80	144,567.24	144,567.24	306,483.70	48%
<b>1500</b>	<b>Otras prestaciones sociales y económicas</b>	<b>1,885,396.19</b>	<b>3,301,176.60</b>	<b>5,186,572.79</b>	<b>3,359,379.36</b>	<b>3,359,379.36</b>	<b>1,036,225.01</b>	<b>1,036,225.01</b>	<b>1,827,193.43</b>	<b>65%</b>

**Sistema Estatal de Evaluación**  
**Estado Analítico del Ejercicio Presupuesto de Egresos**  
**Por Partida del Gasto**  
**Instituto Tecnológico Superior de Cananea**  
**Del 01 de Enero al 30 de Septiembre de 2015**  
**(PESOS)**

ETCA-II-09-A

TRIMESTRE: TERCERO DE 2015

Ejercicio del Presupuesto		Egresos Aprobado Anual	Ampliaciones/ (Reducciones)	Egresos Modificado Anual	Egresos Devengado Anual	Egresos Pagado Anual	Egresos Devengado Trimestral	Egresos Pagado Trimestral	Subejercicio	% Avance Anual
Partida/Descripción		(1)	(2)	(3=1+2)	(4)	(5)	(6)	(7)	( 8 = 3 - 4 )	(9= 4/3)
152	Indemnizaciones	1,553,544.38	2,572,934.37	4,126,478.75	2,988,699.64	2,988,699.64	1,001,603.29	1,001,603.29	1,137,779.11	72%
15101	Aportaciones al Fondo de Ahorro de los Trabajadores	1,553,544.38	2,472,934.37	4,026,478.75	2,914,674.04	2,914,674.04	1,001,603.29	1,001,603.29	1,111,804.71	72%
15201	Indemnizaciones al personal	0.00	100,000.00	100,000.00	74,025.60	74,025.60	0.00	0.00	25,974.40	74%
154	<b>Prestaciones contractuales</b>	<b>148,208.45</b>	<b>435,918.44</b>	<b>584,126.89</b>	<b>249,179.72</b>	<b>249,179.72</b>	<b>34,621.72</b>	<b>34,621.72</b>	<b>334,947.17</b>	<b>43%</b>
15402	Cuotas para Material Didáctico	0.00	100,000.00	100,000.00	0.00	0.00	0.00	0.00	100,000.00	0%
15403	Compensación Adicional para Despensa al Magisterio	0.00	100,000.00	100,000.00	44,634.00	44,634.00	0.00	0.00	55,366.00	45%
15409	Bono para Despensa	28,935.71	46,059.90	74,995.61	0.00	0.00	0.00	0.00	74,995.61	0%
15415	Ayuda para Servicio de Transporte al Personal de Apoyo a la Educación	13,251.56	21,093.87	34,345.43	0.00	0.00	0.00	0.00	34,345.43	0%
15417	Apoyo para Desarrollo y Capacitación	106,021.18	168,764.67	274,785.85	204,545.72	204,545.72	34,621.72	34,621.72	70,240.13	74%
1700	<b>Pago de Estímulos a Servidores Públicos</b>	<b>183,643.36</b>	<b>292,323.79</b>	<b>475,967.15</b>	<b>121,500.00</b>	<b>121,500.00</b>	<b>0.00</b>	<b>0.00</b>	<b>354,467.15</b>	<b>26%</b>
171	<b>Estímulos</b>	<b>183,643.36</b>	<b>292,323.79</b>	<b>475,967.15</b>	<b>121,500.00</b>	<b>121,500.00</b>	<b>0.00</b>	<b>0.00</b>	<b>354,467.15</b>	<b>26%</b>
17102	Estímulos al personal	183,643.36	292,323.79	475,967.15	121,500.00	121,500.00	0.00	0.00	354,467.15	26%
2000	<b>Materiales y suministros</b>	<b>811,750.01</b>	<b>1,409,252.80</b>	<b>2,221,002.81</b>	<b>1,787,437.10</b>	<b>1,787,437.10</b>	<b>636,094.90</b>	<b>636,094.90</b>	<b>433,565.71</b>	<b>80%</b>
2100	<b>Materiales de administración</b>	<b>415,110.63</b>	<b>669,660.41</b>	<b>1,084,771.04</b>	<b>880,088.45</b>	<b>880,088.45</b>	<b>307,609.06</b>	<b>307,609.06</b>	<b>204,682.59</b>	<b>81%</b>
211	<b>Materiales, útiles y equipos menores de oficina</b>	<b>87,287.62</b>	<b>151,539.02</b>	<b>238,826.64</b>	<b>171,770.34</b>	<b>171,770.34</b>	<b>63,529.08</b>	<b>63,529.08</b>	<b>67,056.30</b>	<b>72%</b>
21101	Materiales, útiles y equipos menores de oficina	78,947.51	137,058.13	216,005.64	165,512.11	165,512.11	60,861.08	60,861.08	50,493.53	77%
21201	Materiales y útiles de impresión y reproducción	8,340.11	14,480.89	22,821.00	6,258.23	6,258.23	2,668.00	2,668.00	16,562.77	27%
214	<b>Materiales, útiles y equipos menores de tecnologías de la información</b>	<b>101,499.63</b>	<b>115,209.37</b>	<b>216,709.00</b>	<b>0.00</b>	<b>0.00</b>	<b>0.00</b>	<b>0.00</b>	<b>216,709.00</b>	<b>0%</b>
21401	Materiales y útiles para el procesamiento de equipos y bienes informáticos	101,499.63	115,209.37	216,709.00	0.00	0.00	0.00	0.00	216,709.00	0%
215	<b>Material impreso e información digital</b>	<b>675.94</b>	<b>11,173.06</b>	<b>11,849.00</b>	<b>7,482.00</b>	<b>7,482.00</b>	<b>0.00</b>	<b>0.00</b>	<b>4,367.00</b>	<b>63%</b>
21501	Material para información	675.94	11,173.06	11,849.00	7,482.00	7,482.00	0.00	0.00	4,367.00	63%
216	<b>Material de limpieza</b>	<b>40,138.48</b>	<b>69,683.06</b>	<b>109,821.54</b>	<b>112,786.65</b>	<b>112,786.65</b>	<b>59,936.38</b>	<b>59,936.38</b>	<b>-2,965.11</b>	<b>103%</b>
21601	Material de limpieza	40,138.48	69,683.06	109,821.54	112,786.65	112,786.65	59,936.38	59,936.38	-2,965.11	103%
217	<b>Materiales y útiles de enseñanza</b>	<b>174,655.17</b>	<b>303,212.99</b>	<b>477,868.16</b>	<b>569,332.46</b>	<b>569,332.46</b>	<b>184,143.60</b>	<b>184,143.60</b>	<b>-91,464.30</b>	<b>119%</b>
21701	Materiales educativos	174,655.17	303,212.99	477,868.16	569,332.46	569,332.46	184,143.60	184,143.60	-91,464.30	119%
218	<b>Materiales para el registro e identificación de bienes y personas</b>	<b>10,853.79</b>	<b>18,842.91</b>	<b>29,696.70</b>	<b>18,717.00</b>	<b>18,717.00</b>	<b>0.00</b>	<b>0.00</b>	<b>10,979.70</b>	<b>63%</b>
21801	Placas, engomados, calcomanías y hologramas	10,853.79	18,842.91	29,696.70	18,717.00	18,717.00	0.00	0.00	10,979.70	63%
2200	<b>Alimentos y utensilios</b>	<b>45,809.52</b>	<b>129,528.42</b>	<b>175,337.94</b>	<b>148,026.28</b>	<b>148,026.28</b>	<b>26,409.45</b>	<b>26,409.45</b>	<b>27,311.66</b>	<b>84%</b>
221	<b>Productos alimenticios para personas</b>	<b>41,039.59</b>	<b>121,247.52</b>	<b>162,287.11</b>	<b>129,028.92</b>	<b>129,028.92</b>	<b>18,355.15</b>	<b>18,355.15</b>	<b>33,258.19</b>	<b>80%</b>

**Sistema Estatal de Evaluación**  
**Estado Analítico del Ejercicio Presupuesto de Egresos**  
**Por Partida del Gasto**

ETCA-II-09-A

**Instituto Tecnológico Superior de Cananea**  
**Del 01 de Enero al 30 de Septiembre de 2015**

**TRIMESTRE: TERCERO DE 2015**

(PESOS)

Ejercicio del Presupuesto		Egresos Aprobado Anual	Ampliaciones/ (Reducciones)	Egresos Modificado Anual	Egresos Devengado Anual	Egresos Pagado Anual	Egresos Devengado Trimestral	Egresos Pagado Trimestral	Subejercicio	% Avance Anual
Partida/Descripción		(1)	(2)	(3=1+2)	(4)	(5)	(6)	(7)	( 8 = 3 - 4 )	(9= 4/3)
22101	Productos alimenticios para el personal de las instalaciones	18,688.35	32,444.22	51,132.57	45,189.07	45,189.07	12,543.15	12,543.15	5,943.50	88%
22105	Productos alimenticios para personas derivado de la prestación de servicios	19,084.31	83,131.69	102,216.00	80,794.85	80,794.85	2,767.00	2,767.00	21,421.15	79%
22106	Adquisición de agua potable	3,266.93	5,671.61	8,938.54	3,045.00	3,045.00	3,045.00	3,045.00	5,893.54	34%
<b>223</b>	<b>Utensilios para el servicio de alimentación</b>	<b>4,769.93</b>	<b>8,280.90</b>	<b>13,050.83</b>	<b>18,997.36</b>	<b>18,997.36</b>	<b>8,054.30</b>	<b>8,054.30</b>	<b>-5,946.53</b>	<b>146%</b>
22301	Utensilios para el servicio de alimentación	4,769.93	8,280.90	13,050.83	18,997.36	18,997.36	8,054.30	8,054.30	-5,946.53	146%
<b>2400</b>	<b>Materiales y artículos de construcción y de reparación</b>	<b>41,283.38</b>	<b>71,670.68</b>	<b>112,954.06</b>	<b>67,784.08</b>	<b>67,784.08</b>	<b>23,875.06</b>	<b>23,875.06</b>	<b>45,169.98</b>	<b>60%</b>
<b>246</b>	<b>Material eléctrico y electrónico</b>	<b>24,732.61</b>	<b>42,937.44</b>	<b>67,670.05</b>	<b>66,512.08</b>	<b>66,512.08</b>	<b>23,875.06</b>	<b>23,875.06</b>	<b>1,157.97</b>	<b>98%</b>
24601	Material eléctrico y electrónico	24,732.61	42,937.44	67,670.05	66,512.08	66,512.08	23,875.06	23,875.06	1,157.97	98%
<b>248</b>	<b>Materiales complementarios</b>	<b>16,398.96</b>	<b>28,469.67</b>	<b>44,868.63</b>	<b>1,272.00</b>	<b>1,272.00</b>	<b>0.00</b>	<b>0.00</b>	<b>43,596.63</b>	<b>3%</b>
24801	Materiales complementarios	16,398.96	28,469.67	44,868.63	1,272.00	1,272.00	0.00	0.00	43,596.63	3%
<b>249</b>	<b>Otros materiales y artículos de construcción y reparación</b>	<b>151.81</b>	<b>263.57</b>	<b>415.38</b>	<b>0.00</b>	<b>0.00</b>	<b>0.00</b>	<b>0.00</b>	<b>415.38</b>	<b>0%</b>
24901	Otros materiales y artículos de construcción y reparación	151.81	263.57	415.38	0.00	0.00	0.00	0.00	415.38	0%
<b>2500</b>	<b>Productos químicos, farmacéuticos y de laboratorio</b>	<b>18,049.51</b>	<b>32,335.16</b>	<b>50,384.67</b>	<b>35,991.69</b>	<b>35,991.69</b>	<b>19,638.00</b>	<b>19,638.00</b>	<b>14,392.98</b>	<b>71%</b>
<b>251</b>	<b>Productos químicos básicos</b>	<b>0.00</b>	<b>1,000.00</b>	<b>1,000.00</b>	<b>4,310.00</b>	<b>4,310.00</b>	<b>4,060.00</b>	<b>4,060.00</b>	<b>-3,310.00</b>	<b>0%</b>
25101	Productos químicos básicos	0.00	1,000.00	1,000.00	4,310.00	4,310.00	4,060.00	4,060.00	-3,310.00	0%
<b>253</b>	<b>Medicinas y productos farmacéuticos</b>	<b>17,153.67</b>	<b>29,779.92</b>	<b>46,933.59</b>	<b>31,681.69</b>	<b>31,681.69</b>	<b>15,578.00</b>	<b>15,578.00</b>	<b>15,251.90</b>	<b>68%</b>
25301	Medicinas y productos farmacéuticos	17,153.67	29,779.92	46,933.59	31,681.69	31,681.69	15,578.00	15,578.00	15,251.90	68%
<b>254</b>	<b>Materiales, accesorios y suministros médicos</b>	<b>895.84</b>	<b>1,555.24</b>	<b>2,451.08</b>	<b>0.00</b>	<b>0.00</b>	<b>0.00</b>	<b>0.00</b>	<b>2,451.08</b>	<b>0%</b>
25401	Materiales, accesorios y suministros médicos	895.84	1,555.24	2,451.08	0.00	0.00	0.00	0.00	2,451.08	0%
<b>2600</b>	<b>Combustibles, lubricantes y aditivos</b>	<b>182,216.39</b>	<b>316,339.77</b>	<b>498,556.16</b>	<b>352,429.17</b>	<b>352,429.17</b>	<b>99,500.00</b>	<b>99,500.00</b>	<b>146,126.99</b>	<b>71%</b>
<b>261</b>	<b>Combustibles, lubricantes y aditivos</b>	<b>182,216.39</b>	<b>316,339.77</b>	<b>498,556.16</b>	<b>352,429.17</b>	<b>352,429.17</b>	<b>99,500.00</b>	<b>99,500.00</b>	<b>146,126.99</b>	<b>71%</b>
26101	Combustibles	182,216.39	316,339.77	498,556.16	352,429.17	352,429.17	99,500.00	99,500.00	146,126.99	71%
<b>2700</b>	<b>Vestuarios, blancos, prendas de producción y artículos deportivos</b>	<b>73,888.22</b>	<b>128,274.85</b>	<b>202,163.07</b>	<b>193,769.06</b>	<b>193,769.06</b>	<b>95,780.75</b>	<b>95,780.75</b>	<b>8,394.01</b>	<b>96%</b>
<b>271</b>	<b>Vestuario y uniformes</b>	<b>36,369.04</b>	<b>63,139.07</b>	<b>99,508.11</b>	<b>47,564.07</b>	<b>47,564.07</b>	<b>12,737.76</b>	<b>12,737.76</b>	<b>51,944.04</b>	<b>48%</b>
27101	Vestuario y uniformes	36,369.04	63,139.07	99,508.11	47,564.07	47,564.07	12,737.76	12,737.76	51,944.04	48%
<b>273</b>	<b>Artículos deportivos</b>	<b>37,519.18</b>	<b>65,135.78</b>	<b>102,654.96</b>	<b>146,204.99</b>	<b>146,204.99</b>	<b>83,042.99</b>	<b>83,042.99</b>	<b>-43,550.03</b>	<b>142%</b>
27301	Artículos deportivos	37,519.18	65,135.78	102,654.96	146,204.99	146,204.99	83,042.99	83,042.99	-43,550.03	142%
<b>2900</b>	<b>Herramientas, refacciones y accesorios menores</b>	<b>35,392.36</b>	<b>61,443.51</b>	<b>96,835.87</b>	<b>109,348.37</b>	<b>109,348.37</b>	<b>63,282.58</b>	<b>63,282.58</b>	<b>-12,512.50</b>	<b>113%</b>
<b>291</b>	<b>Herramientas menores</b>	<b>11,834.92</b>	<b>20,546.22</b>	<b>32,381.14</b>	<b>38,618.69</b>	<b>38,618.69</b>	<b>10,906.60</b>	<b>10,906.60</b>	<b>-6,237.55</b>	<b>119%</b>

**Sistema Estatal de Evaluación**  
**Estado Analítico del Ejercicio Presupuesto de Egresos**  
**Por Partida del Gasto**  
**Instituto Tecnológico Superior de Cananea**  
**Del 01 de Enero al 30 de Septiembre de 2015**  
**(PESOS)**

ETCA-II-09-A

TRIMESTRE: TERCERO DE 2015

Ejercicio del Presupuesto		Egresos Aprobado Anual	Ampliaciones/ (Reducciones)	Egresos Modificado Anual	Egresos Devengado Anual	Egresos Pagado Anual	Egresos Devengado Trimestral	Egresos Pagado Trimestral	Subejercicio	% Avance Anual
Partida/Descripción		(1)	(2)	(3=1+2)	(4)	(5)	(6)	(7)	(8 = 3 - 4)	(9= 4/3)
29101	Herramientas menores	11,834.92	20,546.22	32,381.14	38,618.69	38,618.69	10,906.60	10,906.60	-6,237.55	119%
<b>294</b>	<b>Refacciones y accesorios menores de equipo de computo y tecnologías de la información</b>	<b>23,557.44</b>	<b>40,897.29</b>	<b>64,454.73</b>	<b>70,729.68</b>	<b>70,729.68</b>	<b>52,375.98</b>	<b>52,375.98</b>	<b>-6,274.95</b>	<b>110%</b>
29401	Refacciones y accesorios menores de equipo de computo y tecnologías de la información	23,557.44	40,897.29	64,454.73	70,729.68	70,729.68	52,375.98	52,375.98	-6,274.95	110%
<b>3000</b>	<b>Servicios generales</b>	<b>1,580,794.98</b>	<b>2,255,156.37</b>	<b>3,835,951.35</b>	<b>4,427,519.61</b>	<b>4,427,519.61</b>	<b>1,462,097.73</b>	<b>1,462,097.73</b>	<b>-591,568.26</b>	<b>115%</b>
<b>3100</b>	<b>Servicios básicos</b>	<b>267,653.48</b>	<b>467,835.93</b>	<b>735,489.41</b>	<b>731,666.18</b>	<b>731,666.18</b>	<b>271,640.56</b>	<b>271,640.56</b>	<b>3,823.23</b>	<b>99%</b>
<b>311</b>	<b>Energía eléctrica</b>	<b>213,657.05</b>	<b>304,802.19</b>	<b>518,459.24</b>	<b>462,790.00</b>	<b>462,790.00</b>	<b>167,136.00</b>	<b>167,136.00</b>	<b>55,669.24</b>	<b>89%</b>
31101	Energía eléctrica	213,657.05	304,802.19	518,459.24	462,790.00	462,790.00	167,136.00	167,136.00	55,669.24	89%
<b>313</b>	<b>Agua</b>	<b>10,259.24</b>	<b>39,638.76</b>	<b>49,898.00</b>	<b>64,951.40</b>	<b>64,951.40</b>	<b>21,095.44</b>	<b>21,095.44</b>	<b>-15,053.40</b>	<b>130%</b>
31301	Agua	10,259.24	39,638.76	49,898.00	64,951.40	64,951.40	21,095.44	21,095.44	-15,053.40	130%
<b>314</b>	<b>Telefonía tradicional</b>	<b>25,982.56</b>	<b>37,066.61</b>	<b>63,049.17</b>	<b>47,092.14</b>	<b>47,092.14</b>	<b>17,093.00</b>	<b>17,093.00</b>	<b>15,957.03</b>	<b>75%</b>
31401	Telefonía tradicional	25,982.56	37,066.61	63,049.17	47,092.14	47,092.14	17,093.00	17,093.00	15,957.03	75%
<b>317</b>	<b>Servicios de acceso a internet, redes y procesamiento de información</b>	<b>17,494.11</b>	<b>84,956.89</b>	<b>102,451.00</b>	<b>155,905.64</b>	<b>155,905.64</b>	<b>66,316.12</b>	<b>66,316.12</b>	<b>-53,454.64</b>	<b>152%</b>
31701	Servicios de acceso a internet, redes y procesamiento de información	17,494.11	84,956.89	102,451.00	155,905.64	155,905.64	66,316.12	66,316.12	-53,454.64	152%
<b>318</b>	<b>Servicios postales y telegráficos</b>	<b>260.52</b>	<b>1,371.48</b>	<b>1,632.00</b>	<b>927.00</b>	<b>927.00</b>	<b>0.00</b>	<b>0.00</b>	<b>705.00</b>	<b>57%</b>
31801	Servicio postal	260.52	1,371.48	1,632.00	927.00	927.00	0.00	0.00	705.00	57%
<b>3200</b>	<b>Servicios de Arrendamientos</b>	<b>38,848.81</b>	<b>10,421.53</b>	<b>49,270.34</b>	<b>0.00</b>	<b>0.00</b>	<b>0.00</b>	<b>0.00</b>	<b>49,270.34</b>	<b>0%</b>
<b>327</b>	<b>Arrendamiento de Activos Intangibles</b>	<b>38,848.81</b>	<b>10,421.53</b>	<b>49,270.34</b>	<b>0.00</b>	<b>0.00</b>	<b>0.00</b>	<b>0.00</b>	<b>49,270.34</b>	<b>0%</b>
32701	Patentes, regalías y otros	38,848.81	10,421.53	49,270.34	0.00	0.00	0.00	0.00	49,270.34	0%
<b>3300</b>	<b>Servicios profesionales, científicos, técnicos y otros servicios</b>	<b>241,375.09</b>	<b>274,343.86</b>	<b>515,718.95</b>	<b>568,416.51</b>	<b>568,416.51</b>	<b>267,248.93</b>	<b>267,248.93</b>	<b>-52,697.56</b>	<b>110%</b>
<b>333</b>	<b>Servicios de consultoría en tecnologías de la información</b>	<b>171,115.44</b>	<b>224,112.51</b>	<b>395,227.95</b>	<b>455,289.38</b>	<b>455,289.38</b>	<b>194,985.30</b>	<b>194,985.30</b>	<b>-60,061.43</b>	<b>115%</b>
33302	Servicios de Consultorias	152,481.04	197,528.76	350,009.80	416,487.38	416,487.38	194,985.30	194,985.30	-66,477.58	119%
33303	Servicios de Informatica	18,634.40	26,583.75	45,218.15	38,802.00	38,802.00	0.00	0.00	6,416.15	86%
<b>335</b>	<b>Servicios de investigación científica y desarrollo</b>	<b>0.00</b>	<b>0.00</b>	<b>0.00</b>	<b>0.00</b>	<b>0.00</b>	<b>0.00</b>	<b>0.00</b>	<b>0.00</b>	<b>0%</b>
33501	Estudios e investigaciones	0.00	0.00	0.00	0.00	0.00	0.00	0.00	0.00	0%
<b>336</b>	<b>Servicios de apoyo administrativo, traducción, fotocopiado e impresión</b>	<b>70,259.65</b>	<b>50,231.35</b>	<b>120,491.00</b>	<b>113,127.13</b>	<b>113,127.13</b>	<b>72,263.63</b>	<b>72,263.63</b>	<b>7,363.87</b>	<b>94%</b>
33603	Impresiones y publicaciones oficiales	70,259.65	50,231.35	120,491.00	113,127.13	113,127.13	72,263.63	72,263.63	7,363.87	94%
<b>3400</b>	<b>Servicios financieros, bancarios y comerciales</b>	<b>128,884.33</b>	<b>183,865.81</b>	<b>312,750.14</b>	<b>421,431.55</b>	<b>421,431.55</b>	<b>195,192.79</b>	<b>195,192.79</b>	<b>-108,681.41</b>	<b>135%</b>
<b>341</b>	<b>Servicios financieros y bancarios</b>	<b>13,081.09</b>	<b>18,661.43</b>	<b>31,742.52</b>	<b>34,747.80</b>	<b>34,747.80</b>	<b>9,654.68</b>	<b>9,654.68</b>	<b>-3,005.28</b>	<b>109%</b>



**Sistema Estatal de Evaluación**  
**Estado Analítico del Ejercicio Presupuesto de Egresos**  
**Por Partida del Gasto**  
**Instituto Tecnológico Superior de Cananea**  
**Del 01 de Enero al 30 de Septiembre de 2015**  
(PESOS)

ETCA-II-09-A

TRIMESTRE: TERCERO DE 2015

Ejercicio del Presupuesto		Egresos Aprobado Anual	Ampliaciones/ (Reducciones)	Egresos Modificado Anual	Egresos Devengado Anual	Egresos Pagado Anual	Egresos Devengado Trimestral	Egresos Pagado Trimestral	Subejercicio	% Avance Anual
Partida/Descripción		(1)	(2)	(3=1+2)	(4)	(5)	(6)	(7)	(8 = 3 - 4)	(9= 4/3)
34101	Servicios financieros y bancarios	13,081.09	18,661.43	31,742.52	34,747.80	34,747.80	9,654.68	9,654.68	-3,005.28	109%
<b>344</b>	<b>Seguros de Responsabilidad Patrimonial y Fianzas</b>	<b>103,428.09</b>	<b>147,550.04</b>	<b>250,978.13</b>	<b>361,711.99</b>	<b>361,711.99</b>	<b>178,294.23</b>	<b>178,294.23</b>	<b>-110,733.86</b>	<b>144%</b>
34401	Seguros de Responsabilidad Patrimonial y Fianzas	103,428.09	147,550.04	250,978.13	361,711.99	361,711.99	178,294.23	178,294.23	-110,733.86	144%
<b>347</b>	<b>Fletes y maniobras</b>	<b>12,375.15</b>	<b>17,654.34</b>	<b>30,029.49</b>	<b>24,971.76</b>	<b>24,971.76</b>	<b>7,243.88</b>	<b>7,243.88</b>	<b>5,057.73</b>	<b>83%</b>
34701	Fletes y maniobras	12,375.15	17,654.34	30,029.49	24,971.76	24,971.76	7,243.88	7,243.88	5,057.73	83%
<b>3500</b>	<b>Servicios mantenimiento y conservación e instalación</b>	<b>475,092.70</b>	<b>594,265.11</b>	<b>1,069,357.81</b>	<b>1,410,792.74</b>	<b>1,410,792.74</b>	<b>400,976.93</b>	<b>400,976.93</b>	<b>-341,434.93</b>	<b>132%</b>
<b>351</b>	<b>Conservación y mantenimiento menor de inmuebles</b>	<b>428,149.95</b>	<b>487,296.78</b>	<b>915,446.73</b>	<b>835,750.15</b>	<b>835,750.15</b>	<b>131,842.95</b>	<b>131,842.95</b>	<b>79,696.58</b>	<b>91%</b>
35101	Mantenimiento y conservación de inmuebles	412,546.69	488,537.24	901,083.93	835,750.15	835,750.15	131,842.95	131,842.95	65,333.78	93%
35102	Mantenimiento y conservación de áreas deportivas	15,603.26	-1,240.46	14,362.80	0.00	0.00	0.00	0.00	14,362.80	0%
<b>352</b>	<b>Instalación, reparación y mantenimiento de mobiliario y equipo de administración, educacional y recreativo</b>	<b>2,960.74</b>	<b>24,223.78</b>	<b>27,184.52</b>	<b>19,401.10</b>	<b>19,401.10</b>	<b>1,879.20</b>	<b>1,879.20</b>	<b>7,783.42</b>	<b>71%</b>
35201	Mantenimiento y conservación de mobiliario y equipo	2,960.74	24,223.78	27,184.52	19,401.10	19,401.10	1,879.20	1,879.20	7,783.42	71%
<b>353</b>	<b>Instalación, reparación y mantenimiento de equipo de computo y tecnologías de información</b>	<b>1,496.36</b>	<b>2,134.70</b>	<b>3,631.06</b>	<b>36,540.00</b>	<b>36,540.00</b>	<b>36,540.00</b>	<b>36,540.00</b>	<b>-32,908.94</b>	<b>1006%</b>
35302	Mantenimiento y conservación de bienes informáticos	1,496.36	2,134.70	3,631.06	36,540.00	36,540.00	36,540.00	36,540.00	-32,908.94	1006%
<b>355</b>	<b>Reparación y mantenimiento de equipo de transporte</b>	<b>37,367.13</b>	<b>53,307.79</b>	<b>90,674.92</b>	<b>485,213.81</b>	<b>485,213.81</b>	<b>221,644.70</b>	<b>221,644.70</b>	<b>-394,538.89</b>	<b>535%</b>
35501	Mantenimiento de equipo de transporte	37,367.13	53,307.79	90,674.92	485,213.81	485,213.81	221,644.70	221,644.70	-394,538.89	535%
<b>357</b>	<b>Instalación, reparación y mantenimiento de maquinaria, otros equipos y herramientas</b>	<b>5,118.52</b>	<b>27,302.06</b>	<b>32,420.58</b>	<b>33,887.68</b>	<b>33,887.68</b>	<b>9,070.08</b>	<b>9,070.08</b>	<b>-1,467.10</b>	<b>105%</b>
35701	Mantenimiento y conservación de maquinaria y equipo	5,118.52	27,302.06	32,420.58	33,887.68	33,887.68	9,070.08	9,070.08	-1,467.10	105%
<b>3600</b>	<b>Servicios de comunicación social y publicidad</b>	<b>6,606.40</b>	<b>9,424.63</b>	<b>16,031.03</b>	<b>148,073.97</b>	<b>148,073.97</b>	<b>54,984.00</b>	<b>54,984.00</b>	<b>-132,042.94</b>	<b>924%</b>
<b>362</b>	<b>Difusión por radio, televisión y otros medios de mensajes comerciales</b>	<b>280.36</b>	<b>399.97</b>	<b>680.33</b>	<b>148,073.97</b>	<b>148,073.97</b>	<b>54,984.00</b>	<b>54,984.00</b>	<b>-147,393.64</b>	<b>21765%</b>
36201	Difusión por radio, televisión y otros medios de mensajes comerciales	280.36	399.97	680.33	148,073.97	148,073.97	54,984.00	54,984.00	-147,393.64	21765%
<b>369</b>	<b>Otros servicios de información</b>	<b>6,326.04</b>	<b>9,024.66</b>	<b>15,350.70</b>	<b>0.00</b>	<b>0.00</b>	<b>0.00</b>	<b>0.00</b>	<b>15,350.70</b>	<b>0%</b>
36901	Otros servicios de información	6,326.04	9,024.66	15,350.70	0.00	0.00	0.00	0.00	15,350.70	0%
<b>3700</b>	<b>Servicios de traslado y viáticos</b>	<b>151,127.81</b>	<b>318,098.06</b>	<b>469,225.87</b>	<b>509,885.45</b>	<b>509,885.45</b>	<b>96,439.00</b>	<b>96,439.00</b>	<b>-40,659.58</b>	<b>109%</b>
<b>371</b>	<b>Pasajes aéreos</b>	<b>52,273.46</b>	<b>74,573.04</b>	<b>126,846.50</b>	<b>130,199.00</b>	<b>130,199.00</b>	<b>40,524.00</b>	<b>40,524.00</b>	<b>-3,352.50</b>	<b>103%</b>
37101	Pasajes aéreos	52,273.46	74,573.04	126,846.50	130,199.00	130,199.00	40,524.00	40,524.00	-3,352.50	103%
<b>372</b>	<b>Pasajes terrestres</b>	<b>198.69</b>	<b>2,783.31</b>	<b>2,982.00</b>	<b>4,099.00</b>	<b>4,099.00</b>	<b>2,153.00</b>	<b>2,153.00</b>	<b>-1,117.00</b>	<b>137%</b>
37201	Pasajes terrestres	198.69	2,783.31	2,982.00	4,099.00	4,099.00	2,153.00	2,153.00	-1,117.00	137%

**Sistema Estatal de Evaluación**  
**Estado Analítico del Ejercicio Presupuesto de Egresos**  
**Por Partida del Gasto**  
**Instituto Tecnológico Superior de Cananea**  
**Del 01 de Enero al 30 de Septiembre de 2015**  
**(PESOS)**

ETCA-II-09-A

TRIMESTRE: TERCERO DE 2015

Ejercicio del Presupuesto		Egresos Aprobado Anual	Ampliaciones/ (Reducciones)	Egresos Modificado Anual	Egresos Devengado Anual	Egresos Pagado Anual	Egresos Devengado Trimestral	Egresos Pagado Trimestral	Subejercicio	% Avance Anual
Partida/Descripción		(1)	(2)	(3=1+2)	(4)	(5)	(6)	(7)	(8 = 3 - 4)	(9= 4/3)
375	Viáticos en el país	92,086.10	231,369.61	323,455.71	360,123.30	360,123.30	53,298.00	53,298.00	-36,667.59	111%
37501	Viáticos en el país	72,095.83	202,851.57	274,947.40	298,343.30	298,343.30	37,378.00	37,378.00	-23,395.90	109%
37502	Gastos de camino	19,990.27	28,518.04	48,508.31	61,780.00	61,780.00	15,920.00	15,920.00	-13,271.69	127%
376	Viáticos en el extranjero	0.00	0.00	0.00	0.00	0.00	0.00	0.00	0.00	0%
37601	Viáticos en el extranjero	0.00	0.00	0.00	0.00	0.00	0.00	0.00	0.00	0%
379	Otros servicios de traslado y hospedaje	6,569.56	9,372.10	15,941.66	15,464.15	15,464.15	464.00	464.00	477.51	97%
37901	Cuotas	6,569.56	9,372.10	15,941.66	15,000.00	15,000.00	0.00	0.00	941.66	94%
37902	Otros Servicios de Traslado.	0.00	0.00	0.00	464.15	464.15	464.00	464.00	-464.15	0%
3800	Servicios oficiales	242,411.99	355,823.51	598,235.50	604,235.21	604,235.21	164,589.52	164,589.52	-5,999.71	101%
381	Gastos de ceremonial	23,485.55	33,504.39	56,989.94	74,793.93	74,793.93	22,256.92	22,256.92	-17,803.99	131%
38101	Gastos de ceremonial	23,485.55	33,504.39	56,989.94	74,793.93	74,793.93	22,256.92	22,256.92	-17,803.99	131%
382	Gastos de orden social y cultural	30,716.42	23,819.58	54,536.00	33,417.60	33,417.60	15,380.00	15,380.00	21,118.40	61%
38201	Gastos de orden social y cultural	30,716.42	23,819.58	54,536.00	33,417.60	33,417.60	15,380.00	15,380.00	21,118.40	61%
383	Congresos y convenciones	168,518.64	240,407.92	408,926.56	468,247.48	468,247.48	99,176.40	99,176.40	-59,320.92	115%
38301	Congresos y convenciones	168,518.64	240,407.92	408,926.56	468,247.48	468,247.48	99,176.40	99,176.40	-59,320.92	115%
385	Gastos de Representación	19,691.38	58,091.62	77,783.00	27,776.20	27,776.20	27,776.20	27,776.20	50,006.80	36%
38501	Gastos de Atención y Promoción	19,691.38	58,091.62	77,783.00	27,776.20	27,776.20	27,776.20	27,776.20	50,006.80	36%
3900	Otros servicios generales	28,794.37	41,077.93	69,872.30	33,018.00	33,018.00	11,026.00	11,026.00	36,854.30	47%
392	Impuestos y derechos	22,892.56	32,658.43	55,550.99	33,018.00	33,018.00	11,026.00	11,026.00	22,532.99	59%
39201	Impuestos y derechos	19,595.42	27,954.73	47,550.15	33,018.00	33,018.00	11,026.00	11,026.00	14,532.15	69%
39501	Penas, multas y actualizaciones	3,297.14	4,703.70	8,000.84	0.00	0.00	0.00	0.00	8,000.84	0%
399	Otros servicios generales	5,901.81	8,419.50	14,321.31	0.00	0.00	0.00	0.00	14,321.31	0%
39901	Servicios asistenciales	5,901.81	8,419.50	14,321.31	0.00	0.00	0.00	0.00	14,321.31	0%
5000	Bienes muebles, inmuebles e intangibles	3,107,117.00	0.00	3,107,117.00	0.00	0.00	0.00	0.00	3,107,117.00	0%
5100	Mobiliario y equipo de administración	3,059,310.23	0.00	3,059,310.23	0.00	0.00	0.00	0.00	3,059,310.23	0%
515	Equipo de cómputo y de tecnologías de la información	286,840.63	0.00	286,840.63	0.00	0.00	0.00	0.00	286,840.63	0%
51501	Bienes informáticos	286,840.63	0.00	286,840.63	0.00	0.00	0.00	0.00	286,840.63	0%
519	Otros mobiliarios y equipo de administración	2,772,469.60	0.00	2,772,469.60	0.00	0.00	0.00	0.00	2,772,469.60	0%
51901	Equipo de Administración	334,647.40	0.00	334,647.40	0.00	0.00	0.00	0.00	334,647.40	0%

**Sistema Estatal de Evaluación**  
**Estado Analítico del Ejercicio Presupuesto de Egresos**  
**Por Partida del Gasto**  
**Instituto Tecnológico Superior de Cananea**  
**Del 01 de Enero al 30 de Septiembre de 2015**

ETCA-II-09-A

TRIMESTRE: TERCERO DE 2015

(PESOS)

Ejercicio del Presupuesto		Egresos Aprobado Anual (1)	Ampliaciones/ (Reducciones) (2)	Egresos Modificado Anual (3=1+2)	Egresos Devengado Anual (4)	Egresos Pagado Anual (5)	Egresos Devengado Trimestral (6)	Egresos Pagado Trimestral (7)	Subejercicio ( 8 = 3 - 4 )	% Avance Anual (9= 4/3)
Partida/Descripción										
51902	Mobiliario y equipo para escuelas, laboratorios y talleres	2,437,822.19	0.00	2,437,822.19	0.00	0.00	0.00	0.00	2,437,822.19	0%
5800	Bienes Inmuebles	47,806.77	0.00	47,806.77	0.00	0.00	0.00	0.00	47,806.77	0%
58904	Otros Bienes Inmuebles	47,806.77	0.00	47,806.77	0.00	0.00	0.00	0.00	47,806.77	0%
<b>Total del Gasto</b>		<b>20,846,661.01</b>	<b>28,093,786.15</b>	<b>48,940,447.16</b>	<b>31,469,948.62</b>	<b>31,469,948.62</b>	<b>10,697,300.96</b>	<b>10,697,300.96</b>	<b>28,129,093.04</b>	<b>64%</b>

**Sistema Estatal de Evaluación**  
**Estado Analítico del Ejercicio Presupuesto de Egresos**  
**Clasificación Económica (por Tipo de Gasto)**  
**Instituto Tecnológico Superior de Cananea**  
**Del 01 de Julio al 30 de Septiembre de 2015**  
(PESOS)

ETCA-II-09-B

TRIMESTRE: TERCERO DE 2015

Concepto	Egresos Aprobado Anual (1)	Ampliaciones/ (Reducciones) (2)	Egresos Modificado Anual (3=1+2)	Egresos Devengado Anual (4)	Egresos Pagado Anual (5)	Egresos Devengado Trimestral (6)	Egresos Pagado Trimestral (7)	Subejercicio (8 = 3 - 4)
Gasto Corriente	20,846,661.00	28,093,784.00	48,940,445.00	22,384,697.00	20,770,565.00	12,069,695.00	10,455,563.00	26,555,748.00
Gasto de Capital								
Amortización del la Deuda y Disminución de Pasivos								
Pensiones y Jubilaciones								
Participaciones								
<b>Total del Gasto</b>	<b>20,846,661.00</b>	<b>28,093,784.00</b>	<b>48,940,445.00</b>	<b>22,384,697.00</b>	<b>20,770,565.00</b>	<b>12,069,695.00</b>	<b>10,455,563.00</b>	<b>26,555,748.00</b>

**Sistema Estatal de Evaluación**  
**Estado Analítico del Ejercicio Presupuesto de Egresos**  
**Clasificación Administrativa (Por Unidad Administrativa)**  
**Instituto Tecnológico Superior de Cananea**  
**Del 01 de Julio al 30 de Septiembre de 2015**

ETCA-II-09-C

TRIMESTRE: TERCERO DE 2015

(PESOS)

Clasificación Administrativa (Por Unidad Administrativa)	Egresos Aprobado Anual (1)	Ampliaciones/ (Reducciones) (2)	Egresos Modificado Anual (3=1+2)	Egresos Devengado Anual (4)	Egresos Pagado Anual (5)	Egresos Devengado Trimestral (6)	Egresos Pagado Trimestral (7)	Subejercicio (8 = 3 - 4)
Instituto Tecnológico Superior de Cananea	20,846,661.00	28,093,784.00	48,940,445.00	22,384,697.00	20,770,565.00	12,069,695.00	10,455,563.00	26,555,748.00
Dirección General	2,641,833.00	-639,610.00	2,002,223.00	N/D	N/D	N/D		
División de Desarrollo Académico y Estudios Profesionales	3,389,833.33	19,829,727.67	23,219,561.00	N/D	N/D	N/D		
División de Gestión Tecnológica y Vinculación	2,819,833.00	586,491.00	3,406,324.00	N/D	N/D	N/D		
División de Servicios Escolares	3,050,583.33	-213,758.33	2,836,825.00	N/D	N/D	N/D		
División de Planeación	2,602,833.34	-986,104.34	1,616,729.00	N/D	N/D	N/D		
División de Administración y Finanzas	6,341,745.00	9,517,038.00	15,858,783.00	N/D	N/D	N/D		
<b>Total del Gasto</b>	20,846,661.00	28,093,784.00	48,940,445.00	N/D	N/D	N/D	10,455,563.00	26,555,748.00

**Sistema Estatal de Evaluación**  
**Estado Analítico del Ejercicio Presupuesto de Egresos**  
**Clasificación Administrativa (Por Poderes)**  
**Instituto Tecnológico Superior de Cananea**  
**Del 01 de Enero al 30 de Septiembre de 2015**  
**(PESOS)**

ETCA-II-09-C

TRIMESTRE: TERCERO DE 2015

Clasificación Administrativa (Por Poderes)	Egresos Aprobado Anual (1)	Ampliaciones/ (Reducciones) (2)	Egresos Modificado Anual (3=1+2)	Egresos Devengado Anual (4)	Egresos Pagado Anual (5)	Egresos Devengado Trimestral (6)	Egresos Pagado Trimestral (7)	Subejercicio ( 8 = 3 - 4 )
Poder Ejecutivo								
Poder Legislativo								
Poder Judicial								
Órganos Autónomos								
Organismos Descentralizados	20,846,661.00	28,093,784.00	48,940,445.00	22,384,697.00	20,770,565.00	12,069,695.00	10,455,563.00	26,555,748.00
<b>Total del Gasto</b>	20,846,661.00	28,093,784.00	48,940,445.00	22,384,697.00	20,770,565.00	12,069,695.00	10,455,563.00	26,555,748.00

**Sistema Estatal de Evaluación**  
**Estado Analítico del Ejercicio Presupuesto de Egresos**  
**Clasificación Funcional (Finalidad y Función)**  
**Instituto Tecnológico Superior de Cananea**  
**Del 01 de Enero al 30 de Septiembre de 2015**  
**(PESOS)**

ETCA-II-09-C

TRIMESTRE: TERCERO DE 2015

Concepto	Egresos Aprobado Anual (1)	Ampliaciones/ (Reducciones) (2)	Egresos Modificado Anual (3=1+2)	Egresos Devengado Anual (4)	Egresos Pagado Anual (5)	Egresos Devengado Trimestral (6)	Egresos Pagado Trimestral (7)	Subejercicio ( 8 = 3 - 4 )
Gobierno								
Legislación								
Justicia								
Coordinación de la Política de Gobierno								
Relaciones Exteriores								
Asuntos Financieros y Hacendarios								
Seguridad Nacional								
Asuntos de Orden Público y Seguridad Interior								
Otros Servicios Generales								
Desarrollo Social								
Protección Ambiental								
Viviendas y Servicios a la Comunidad								
Salud								
Recreación, Cultura y Otras Manifestaciones Sociales								
Educación	20,846,661.00	28,093,784.00	48,940,445.00	22,384,697.00	20,770,565.00	12,069,695.00	10,455,563.00	26,555,748.00
Protección Social								
Otros Asuntos Sociales								
Desarrollo Económico								
Asuntos Económicos, Comerciales y Laborales en General								
Agropecuaria, Silvicultura, Pesca y Caza								
Combustibles y Energía								
Minería, Manufacturas y Construcción								
Transporte								
Comunicaciones								
Turismo								
Ciencia, Tecnología e Innovación								
Otras Industrias y Otros Asuntos Económicos								
Otras No Clasificadas en funciones anteriores								
Transacciones de la Deuda Pública / Costo financiero de la Deuda								
Transferencias, Participaciones y Aportaciones entre Diferentes Niveles y Órdenes de gobierno								
Saneamiento del Sistema Financiero								
Adeudos de ejercicios Fiscales Anteriores								
<b>Total del Gasto</b>	<b>20,846,661.00</b>	<b>28,093,784.00</b>	<b>48,940,445.00</b>	<b>22,384,697.00</b>	<b>20,770,565.00</b>	<b>12,069,695.00</b>	<b>10,455,563.00</b>	<b>26,555,748.00</b>





Adeudos de Ejercicios Fiscales Anteriores								
<b>Total del Gasto</b>	20,846,661.00	28,093,784.00	48,940,445.00	22,384,697.00	20,770,565.00	12,069,695.00	10,455,563.00	26,555,748.00

Sistema Estatal de Evaluación  
**Endeudamiento Neto**  
 Instituto Tecnológico Superior de Cananea  
 al 30 de Septiembre de 2015  
 (pesos)

ETCA-II-10

Identificación del crédito o Instrumento	Contratacion / Colocación	Amortización	Endeudamiento Neto
	A	B	C=A-B
<b>Créditos Bancarios</b>			
1	N/A		
2			
3			
4			
5			
6			
7			
8			
9			
10			
	<b>Total Créditos Bancarios</b>		
<b>Otros Instrumentos de Deuda</b>			
1	N/A		
2			
3			
4			
5			
6			
7			
8			
9			
10			
	<b>Total Otros Instrumentos de Deuda</b>		
	N/A		
<b>TOTAL</b>			

Sistema Estatal de Evaluación  
**Intereses de la Deuda**  
 Instituto Tecnológico Superior de Cananea  
 al 30 de Septiembre de 2015  
 (pesos)


ETCA-II-11

Identificación del crédito o Instrumento	Devengado	Pagado
<b>Créditos Bancarios</b>		
1	N/A	
2		
3		
4		
5		
6		
7		
8		
9		
10		
<b>Total de Intereses Créditos Bancarios</b>		
<b>Otros Instrumentos de Deuda</b>		
1	N/A	
2		
3		
4		
5		
6		
7		
8		
9		
10		
<b>Total Intereses Otros Instrumentos de Deuda</b>		
	N/A	
<b>TOTAL</b>		

**Sistema Estatal de Evaluación**  
**Flujo de Fondos, Indicadores Postura Fiscal**  
**Instituto Tecnológico Superior de Cananea**  
**al 30 de Septiembre de 2015**  
**(pesos)**

ETCA-II-12

Concepto	Estimado	Devengado	Pagado
<b>I. Ingresos Presupuestarios</b>			
1. Ingresos Gobierno del Estado	16,117,550.00	5,702,806.00	5,702,806.00
2. Ingresos Sector Paraestatal			
<b>II. Egresos Presupuestarios</b>			
3. Egresos del Gobierno del Estado	16,117,550.00	5,702,806.00	5,702,806.00
4. Egresos del Sector Paraestatal			
<b>III. Balance Presupuestario (Superávit o Déficit) (III= I-II)</b>			
Concepto	Estimado	Devengado	Pagado
<b>III. Balance Presupuestario (Superávit o Déficit)</b>			
<b>IV. Interés, Comisiones y Gastos de la Deuda</b>			
<b>V. Balance Primario (superávit o Déficit) (V= III-IV)</b>			
Concepto	Estimado	Devengado	Pagado
<b>A. Financiamiento</b>			
<b>B. Amortización de la Deuda</b>			
<b>C. Endeudamiento o Desendeudamiento (C=A-B)</b>			


	<b>GOBIERNO DEL ESTADO DE SONORA FICHA TECNICA PARA SEGUIMIENTO Y EVALUACION DE INDICADORES DE PROYECTOS Y PROCESOS</b>
---	---

<b>NUMERO Y NOMBRE DEL PROGRAMA:</b>		35 - ATENCIÓN A LA EDUCACIÓN SUPERIOR	
<b>NOMBRE DEL PROCESO:</b>		DIRECCIÓN GENERAL	
<b>CLAVE PROGRAMATICA:</b>		2111121J4L02252530D6	
<b>UNIDAD RESPONSABLE:</b>	INSTITUTO TECNOLÓGICO SUPERIOR DE CANANEA	<b>UNIDAD EJECUTORA:</b>	INSTITUTO TECNOLÓGICO SUPERIOR DE CANANEA
<b>OBJETIVO DEL PROCESO:</b>		ADMINISTRAR LA PRESTACIÓN DE SERVICIOS EDUCATIVOS QUE OFRECE EL INSTITUTO TECNOLÓGICO, CONFORME A LOS OBJETIVOS DE LA EDUCACIÓN TECNOLÓGICA SUPERIOR Y DE ACUERDO A LOS LINEAMIENTOS ESTABLECIDOS POR LA JUNTA DIRECTIVA, LA SECRETARÍA DE EDUCACIÓN PÚBLICA Y LA SECRETARÍA DE EDUCACIÓN Y CULTURA.	

**DATOS DEL INDICADOR**

<b>NOMBRE INDICADOR:</b>		PROCESOS CERTIFICADOS	
<b>TIPO:</b>		DE GESTIÓN	
<b>RESULTADO ESPERADO:</b>		MANTENER LA RECERTIFICACIÓN BAJO LA NORMA ISO 9001 - 2008 Y OBTENER LA CERTIFICACIÓN ISO 14001.	
<b>FORMULA CALCULO:</b>		( NO. DE PROCESOS CERTIFICADOS / NO. DE PROCESOS DEL SAC) * 100	
<b>INTERPRETACION:</b>		PORCENTAJE DE PROCESOS CERTIFICADOS DEL SAC	
<b>DIMENSION DEL INDICADOR:</b>	CALIDAD	<b>SENTIDO:</b>	ASCENDENTE
<b>VALOR:</b>	NO ACUMULABLE	<b>FRECUENCIA MEDICION:</b>	MENSUAL

AVANCE DEL INDICADOR:				TRIMESTRE			Trimestre 3	
META ANUAL	AVANCE DEL TRIMESTRE			AVANCE ACUMULADO			AVANCE RESPECTO DE LA META ANUAL	SEMAFORO
	PROGRAMADO	ALCANZADO	%	PROGRAMADO	ALCANZADO	%		
100	100	100	100	100	100	100	100	
<b>EVALUACIÓN CUALITATIVA</b>				Se estan realizando los trabajos de Auditorías Internas y reuniones de seguimiento por la Dirección, estando programada Auditoría Externa de Mantenimiento para el mes de Octubre de 2015, esto por disponibilidad de tiempo organismo certificador.				
<b>PROSPECTIVA</b>				Se obtiene la Acreditación de los procesos bajo la Norma 2001-2008 en el año 2005 y por la Norma ISO 14001-2004 en el año 2014. En la actualidad la Institución esta Certificada bajo las dos Normas.				
<b>FACTOR DE COMPARACIÓN</b>				100% de los Procesos Certificados en los últimos seis años.				


 <p>ESTADO de SONORA</p>	<p><b>GOBIERNO DEL ESTADO DE SONORA FICHA TECNICA PARA SEGUIMIENTO Y EVALUACION DE INDICADORES DE PROYECTOS Y PROCESOS</b></p>
---	--

<b>NUMERO Y NOMBRE DEL PROGRAMA:</b>		35 - ATENCIÓN A LA EDUCACIÓN SUPERIOR	
<b>NOMBRE DEL PROCESO:</b>		DIRECCIÓN GENERAL	
<b>CLAVE PROGRAMATICA:</b>		2111121J4L02252530D6	
<b>UNIDAD RESPONSABLE:</b>	INSTITUTO TECNOLÓGICO SUPERIOR DE CANANEA	<b>UNIDAD EJECUTORA:</b>	INSTITUTO TECNOLÓGICO SUPERIOR DE CANANEA
<b>OBJETIVO DEL PROCESO:</b>		ADMINISTRAR LA PRESTACIÓN DE SERVICIOS EDUCATIVOS QUE OFRECE EL INSTITUTO TECNOLÓGICO, CONFORME A LOS OBJETIVOS DE LA EDUCACIÓN TECNOLÓGICA SUPERIOR Y DE ACUERDO A LOS LINEAMIENTOS ESTABLECIDOS POR LA JUNTA DIRECTIVA, LA SECRETARÍA DE EDUCACIÓN PÚBLICA Y LA SECRETARÍA DE EDUCACIÓN Y CULTURA.	

**DATOS DEL INDICADOR**

<b>NOMBRE INDICADOR:</b>		PORCENTAJE DE COBERTURA EN EL ENTORNO	
<b>TIPO:</b>		DE GESTIÓN	
<b>RESULTADO ESPERADO:</b>		ATENDER AL 65% DE LOS EGRESADOS DEL BACHILLERATO DE LA LOCALIDAD.	
<b>FORMULA CALCULO:</b>		$(\text{TOTAL DE ALUMNOS DE NUEVO INGRESO EN EL INSTITUTO} / \text{TOTAL DE EGRESADOS DEL NIVEL MEDIO SUPERIOR DEL ÁREA DE INFLUENCIA}) * 100$	
<b>INTERPRETACION:</b>		PORCENTAJE DE ALUMNOS EGRESADOS DEL BACHILLERATO DE LA REGIÓN QUE INGRESAN AL INSTITUTO.	
<b>DIMENSION DEL INDICADOR:</b>	COBERTURA	<b>SENTIDO:</b>	ASCENDENTE
<b>VALOR:</b>	NO ACUMULABLE	<b>FRECUENCIA MEDICION:</b>	ANUAL

AVANCE DEL INDICADOR:				TRIMESTRE			Trimestre 3	
META ANUAL	AVANCE DEL TRIMESTRE			AVANCE ACUMULADO			AVANCE RESPECTO DE LA META ANUAL	SEMAFORO
	PROGRAMADO	ALCANZADO	%	PROGRAMADO	ALCANZADO	%		
75								
<b>EVALUACIÓN CUALITATIVA</b>								
<b>PROSPECTIVA</b>								
<b>FACTOR DE COMPARACIÓN</b>								


 <p>ESTADO DE SONORA</p>	<p><b>GOBIERNO DEL ESTADO DE SONORA FICHA TECNICA PARA SEGUIMIENTO Y EVALUACION DE INDICADORES DE PROYECTOS Y PROCESOS</b></p>
---	--

<b>NUMERO Y NOMBRE DEL PROGRAMA:</b>		35 - ATENCIÓN A LA EDUCACIÓN SUPERIOR	
<b>NOMBRE DEL PROCESO:</b>		ADMINISTRACIÓN Y SERVICIOS FINANCIEROS	
<b>CLAVE PROGRAMATICA:</b>		2111121J4L02252530EI	
<b>UNIDAD RESPONSABLE:</b>	INSTITUTO TECNOLÓGICO SUPERIOR DE CANANEA	<b>UNIDAD EJECUTORA:</b>	INSTITUTO TECNOLÓGICO SUPERIOR DE CANANEA
<b>OBJETIVO DEL PROCESO:</b>		PROGRAMAR Y CONTROLAR EL DESARROLLO DE LAS ACTIVIDADES RELATIVAS AL MANEJO DE RECURSOS HUMANOS, MATERIALES Y FINANCIEROS Y LOS SERVICIOS GENERALES DEL INSTITUTO.	

**DATOS DEL INDICADOR**

<b>NOMBRE INDICADOR:</b>		PARTICIPANTES EN CAPACITACIÓN ADMINISTRATIVA	
<b>TIPO:</b>		DE GESTIÓN	
<b>RESULTADO ESPERADO:</b>		CAPACITAR CUANDO MENOS AL 97% DEL PERSONAL ADMINISTRATIVO DEL INSTITUTO.	
<b>FORMULA CALCULO:</b>		(NO. DE EMPLEADOS CAPACITADOS / NO. TOTAL DE EMPLEADOS) *100	
<b>INTERPRETACION:</b>		PORCENTAJE DEL TOTAL DE PERSONAL ADMINISTRATIVOS QUE RECIBEN CAPACITACIÓN.	
<b>DIMENSION DEL INDICADOR:</b>	COBERTURA	<b>SENTIDO:</b>	ASCENDENTE
<b>VALOR:</b>	ACUMULABLE	<b>FRECUENCIA MEDICION:</b>	ANUAL

AVANCE DEL INDICADOR:				TRIMESTRE			Trimestre 3	
META ANUAL	AVANCE DEL TRIMESTRE			AVANCE ACUMULADO			AVANCE RESPECTO DE LA META ANUAL	SEMAFORO
	PROGRAMADO	ALCANZADO	%	PROGRAMADO	ALCANZADO	%		
97								
<b>EVALUACIÓN CUALITATIVA</b>								
<b>PROSPECTIVA</b>								
<b>FACTOR DE COMPARACIÓN</b>								

 <p>ESTADO de SONORA</p>	<p><b>GOBIERNO DEL ESTADO DE SONORA FICHA TECNICA PARA SEGUIMIENTO Y EVALUACION DE INDICADORES DE PROYECTOS Y PROCESOS</b></p>
---	--


<b>NUMERO Y NOMBRE DEL PROGRAMA:</b>		35 - ATENCIÓN A LA EDUCACIÓN SUPERIOR	
<b>NOMBRE DEL PROCESO:</b>		ADMINISTRACIÓN Y SERVICIOS FINANCIEROS	
<b>CLAVE PROGRAMATICA:</b>		2111121J4L02252530EI	
<b>UNIDAD RESPONSABLE:</b>	INSTITUTO TECNOLÓGICO SUPERIOR DE CANANEA	<b>UNIDAD EJECUTORA:</b>	INSTITUTO TECNOLÓGICO SUPERIOR DE CANANEA
<b>OBJETIVO DEL PROCESO:</b>		PROGRAMAR Y CONTROLAR EL DESARROLLO DE LAS ACTIVIDADES RELATIVAS AL MANEJO DE RECURSOS HUMANOS, MATERIALES Y FINANCIEROS Y LOS SERVICIOS GENERALES DEL INSTITUTO.	

**DATOS DEL INDICADOR**

<b>NOMBRE INDICADOR:</b>		PROGRAMA DE ADQUISICIÓN DE EQUIPO PARA LABORATORIOS Y TALLERES	
<b>TIPO:</b>		DE GESTIÓN	
<b>RESULTADO ESPERADO:</b>		ADQUIRIR O DAR MANTENIMIENTO A LA TOTALIDAD DEL EQUIPO PROGRAMADO AL AÑO.	
<b>FORMULA CALCULO:</b>		$( \text{NÚMERO TOTAL DE EQUIPOS ADQUIRIDOS O CON MANTENIMIENTO EN EL AÑO} / \text{TOTAL DE EQUIPOS PROGRAMADOS EN EL AÑO} ) * 100$	
<b>INTERPRETACION:</b>		PORCENTAJE EQUIPO ADQUIRIDO O CON MANTENIMIENTO CON RESPECTO AL TOTAL PROGRAMADO.	
<b>DIMENSION DEL INDICADOR:</b>	EFICIENCIA	<b>SENTIDO:</b>	ASCENDENTE
<b>VALOR:</b>	NO ACUMULABLE	<b>FRECUENCIA MEDICION:</b>	ANUAL

AVANCE DEL INDICADOR:				TRIMESTRE			Trimestre 3	
META ANUAL	AVANCE DEL TRIMESTRE			AVANCE ACUMULADO			AVANCE RESPECTO DE LA META ANUAL	SEMAFORO
	PROGRAMADO	ALCANZADO	%	PROGRAMADO	ALCANZADO	%		
100								
<b>EVALUACIÓN CUALITATIVA</b>								
<b>PROSPECTIVA</b>								
<b>FACTOR DE COMPARACIÓN</b>								




 <p>ESTADO de SONORA</p>	<p><b>GOBIERNO DEL ESTADO DE SONORA FICHA TECNICA PARA SEGUIMIENTO Y EVALUACION DE INDICADORES DE PROYECTOS Y PROCESOS</b></p>
---	--

<b>NUMERO Y NOMBRE DEL PROGRAMA:</b>		35 - ATENCIÓN A LA EDUCACIÓN SUPERIOR	
<b>NOMBRE DEL PROCESO:</b>		ADMINISTRACIÓN Y SERVICIOS FINANCIEROS	
<b>CLAVE PROGRAMATICA:</b>		2111121J4L02252530E1	
<b>UNIDAD RESPONSABLE:</b>	INSTITUTO TECNOLÓGICO SUPERIOR DE CANANEA	<b>UNIDAD EJECUTORA:</b>	INSTITUTO TECNOLÓGICO SUPERIOR DE CANANEA
<b>OBJETIVO DEL PROCESO:</b>		PROGRAMAR Y CONTROLAR EL DESARROLLO DE LAS ACTIVIDADES RELATIVAS AL MANEJO DE RECURSOS HUMANOS, MATERIALES Y FINANCIEROS Y LOS SERVICIOS GENERALES DEL INSTITUTO.	

**DATOS DEL INDICADOR**

<b>NOMBRE INDICADOR:</b>		EFICIENCIA DEL PROGRAMA DE CONSTRUCCIÓN Y MANTENIMIENTO DE GESTIÓN	
<b>TIPO:</b>		DE GESTIÓN	
<b>RESULTADO ESPERADO:</b>		REALIZAR EL 100% DE LAS ACTIVIDADES DE MANTENIMIENTO QUE FUERON PROGRAMADAS EN EL AÑO.	
<b>FORMULA CALCULO:</b>		$( \text{NÚMERO TOTAL DE ACTIVIDADES REALIZADAS EN EL AÑO} / \text{TOTAL DE ACTIVIDADES PROGRAMADAS EN EL AÑO} ) * 100$	
<b>INTERPRETACION:</b>		PORCENTAJE DEL TOTAL DE ACTIVIDADES REALIZADAS AL AÑO.	
<b>DIMENSION DEL INDICADOR:</b>	EFICIENCIA	<b>SENTIDO:</b>	ASCENDENTE
<b>VALOR:</b>	NO ACUMULABLE	<b>FRECUENCIA MEDICION:</b>	ANUAL

AVANCE DEL INDICADOR:			TRIMESTRE			Trimestre 3		
META ANUAL	AVANCE DEL TRIMESTRE			AVANCE ACUMULADO			AVANCE RESPECTO DE LA META ANUAL	SEMAFORO
	PROGRAMADO	ALCANZADO	%	PROGRAMADO	ALCANZADO	%		
100								
EVALUACIÓN CUALITATIVA								
PROSPECTIVA								
FACTOR DE COMPARACIÓN								


 <p>ESTADO DE SONORA</p>	<p><b>GOBIERNO DEL ESTADO DE SONORA FICHA TECNICA PARA SEGUIMIENTO Y EVALUACION DE INDICADORES DE PROYECTOS Y PROCESOS</b></p>
---	--

<b>NUMERO Y NOMBRE DEL PROGRAMA:</b>		35 - ATENCIÓN A LA EDUCACIÓN SUPERIOR	
<b>NOMBRE DEL PROCESO:</b>		SERVICIOS ESCOLARES	
<b>CLAVE PROGRAMATICA:</b>		2111121J4L02252530DZ	
<b>UNIDAD RESPONSABLE:</b>	INSTITUTO TECNOLÓGICO SUPERIOR DE CANANEA	<b>UNIDAD EJECUTORA:</b>	INSTITUTO TECNOLÓGICO SUPERIOR DE CANANEA
<b>OBJETIVO DEL PROCESO:</b>		PLANEAR, ORGANIZAR, REALIZAR Y CONTROLAR LAS ACTIVIDADES NECESARIAS DE SERVICIOS ESCOLARES PARA SATISFACER LAS NECESIDADES DE NUESTROS ALUMNOS DESDE SU INGRESO, PERMANENCIA Y EGRESO DE LA INSTITUCIÓN.	

**DATOS DEL INDICADOR**

<b>NOMBRE INDICADOR:</b>		TASA DE CRECIMIENTO DE LA MATRÍCULA DE NUEVO INGRESO	
<b>TIPO:</b>		DE GESTIÓN	
<b>RESULTADO ESPERADO:</b>		CRECIMIENTO DEL 6% DE LA MATRÍCULA DE NUEVO INGRESO.	
<b>FORMULA CALCULO:</b>		$(\text{TOTAL DE LA MATRICULA DE NUEVO INGRESO EN EL PRESENTE CICLO ESCOLAR} / \text{MATRICULA DE NUEVO INGRESO DEL CICLO ESCOLAR ANTERIOR} - 1) * 100$	
<b>INTERPRETACION:</b>		PORCENTAJE DE CRECIMIENTO DE LA MATRICULA ACTUAL DE NUEVO INGRESO EN COMPARACIÓN CON EL AÑO ANTERIOR.	
<b>DIMENSION DEL INDICADOR:</b>	EFICIENCIA	<b>SENTIDO:</b>	ASCENDENTE
<b>VALOR:</b>	NO ACUMULABLE	<b>FRECUENCIA MEDICION:</b>	ANUAL

AVANCE DEL INDICADOR:				TRIMESTRE			Trimestre 3	
META ANUAL	AVANCE DEL TRIMESTRE			AVANCE ACUMULADO			AVANCE RESPECTO DE LA META ANUAL	SEMAFORO
	PROGRAMADO	ALCANZADO	%	PROGRAMADO	ALCANZADO	%		
6								
<b>EVALUACIÓN CUALITATIVA</b>								
<b>PROSPECTIVA</b>								
<b>FACTOR DE COMPARACIÓN</b>								


 <p>ESTADO DE SONORA</p>	<p><b>GOBIERNO DEL ESTADO DE SONORA FICHA TECNICA PARA SEGUIMIENTO Y EVALUACION DE INDICADORES DE PROYECTOS Y PROCESOS</b></p>
---	--

<b>NUMERO Y NOMBRE DEL PROGRAMA:</b>		35 - ATENCIÓN A LA EDUCACIÓN SUPERIOR	
<b>NOMBRE DEL PROCESO:</b>		SERVICIOS ESCOLARES	
<b>CLAVE PROGRAMATICA:</b>		2111121J4L02252530DZ	
<b>UNIDAD RESPONSABLE:</b>	INSTITUTO TECNOLÓGICO SUPERIOR DE CANANEA	<b>UNIDAD EJECUTORA:</b>	INSTITUTO TECNOLÓGICO SUPERIOR DE CANANEA
<b>OBJETIVO DEL PROCESO:</b>		PLANEAR, ORGANIZAR, REALIZAR Y CONTROLAR LAS ACTIVIDADES NECESARIAS DE SERVICIOS ESCOLARES PARA SATISFACER LAS NECESIDADES DE NUESTROS ALUMNOS DESDE SU INGRESO, PERMANENCIA Y EGRESO DE LA INSTITUCIÓN.	

**DATOS DEL INDICADOR**

<b>NOMBRE INDICADOR:</b>		TASA DE CRECIMIENTO ANUAL DE LA MATRÍCULA	
<b>TIPO:</b>		DE GESTIÓN	
<b>RESULTADO ESPERADO:</b>		CRECIMIENTO CUANDO MENOS DEL 10% DE LA MATRÍCULA TOTAL CON RESPECTO AÑO ANTERIOR.	
<b>FORMULA CALCULO:</b>		$(\text{TOTAL DE LA MATRÍCULA DEL CICLO ESCOLAR N} / \text{MATRÍCULA TOTAL DEL CICLO ESCOLAR N-1}) * 100$	
<b>INTERPRETACION:</b>		PORCENTAJE DE CRECIMIENTO DE LA MATRÍCULA ACTUAL EN COMPARACIÓN CON EL AÑO ANTERIOR.	
<b>DIMENSION DEL INDICADOR:</b>	EFICIENCIA	<b>SENTIDO:</b>	ASCENDENTE
<b>VALOR:</b>	NO ACUMULABLE	<b>FRECUENCIA MEDICION:</b>	ANUAL

<b>AVANCE DEL INDICADOR:</b>				<b>TRIMESTRE</b>			Trimestre 3	
<b>META ANUAL</b>	<b>AVANCE DEL TRIMESTRE</b>			<b>AVANCE ACUMULADO</b>			<b>AVANCE RESPECTO DE LA META ANUAL</b>	<b>SEMAFORO</b>
	<b>PROGRAMADO</b>	<b>ALCANZADO</b>	<b>%</b>	<b>PROGRAMADO</b>	<b>ALCANZADO</b>	<b>%</b>		
10								
<b>EVALUACIÓN CUALITATIVA</b>								
<b>PROSPECTIVA</b>								
<b>FACTOR DE COMPARACIÓN</b>								


 <p>ESTADO DE SONORA</p>	<p><b>GOBIERNO DEL ESTADO DE SONORA FICHA TECNICA PARA SEGUIMIENTO Y EVALUACION DE INDICADORES DE PROYECTOS Y PROCESOS</b></p>
---	--

<b>NUMERO Y NOMBRE DEL PROGRAMA:</b>		35 - ATENCIÓN A LA EDUCACIÓN SUPERIOR	
<b>NOMBRE DEL PROCESO:</b>		SERVICIOS ESCOLARES	
<b>CLAVE PROGRAMATICA:</b>		2111121J4L02252530DZ	
<b>UNIDAD RESPONSABLE:</b>	INSTITUTO TECNOLÓGICO SUPERIOR DE CANANEA	<b>UNIDAD EJECUTORA:</b>	INSTITUTO TECNOLÓGICO SUPERIOR DE CANANEA
<b>OBJETIVO DEL PROCESO:</b>		PLANEAR, ORGANIZAR, REALIZAR Y CONTROLAR LAS ACTIVIDADES NECESARIAS DE SERVICIOS ESCOLARES PARA SATISFACER LAS NECESIDADES DE NUESTROS ALUMNOS DESDE SU INGRESO, PERMANENCIA Y EGRESO DE LA INSTITUCIÓN.	

**DATOS DEL INDICADOR**

<b>NOMBRE INDICADOR:</b>		EFICIENCIA TERMINAL	
<b>TIPO:</b>		DE GESTIÓN	
<b>RESULTADO ESPERADO:</b>		OBTENER UN 25% DE EFICIENCIA TERMINAL.	
<b>FORMULA CALCULO:</b>		(NÚMERO DE EGRESADOS DEL CICLO ESCOLAR N / NÚMERO DE ALUMNOS INSCRITOS EN EL PRIMER SEMESTRE DEL CICLO ESCOLAR N)*100	
<b>INTERPRETACION:</b>		PORCENTAJE DE ESTUDIANTES QUE TERMINAN SUS ESTUDIOS EN COMPARACIÓN CON EL TOTAL DE NUEVO INGRESO DE LA GENERACIÓN.	
<b>DIMENSION DEL INDICADOR:</b>	EFICIENCIA	<b>SENTIDO:</b>	ASCENDENTE
<b>VALOR:</b>	NO ACUMULABLE	<b>FRECUENCIA MEDICION:</b>	ANUAL

AVANCE DEL INDICADOR:			TRIMESTRE			Trimestre 3		
META ANUAL	AVANCE DEL TRIMESTRE			AVANCE ACUMULADO			AVANCE RESPECTO DE LA META ANUAL	SEMAFORO
	PROGRAMADO	ALCANZADO	%	PROGRAMADO	ALCANZADO	%		
55								
EVALUACIÓN CUALITATIVA								
PROSPECTIVA								
FACTOR DE COMPARACIÓN								


 <p>ESTADO de SONORA</p>	<p><b>GOBIERNO DEL ESTADO DE SONORA FICHA TECNICA PARA SEGUIMIENTO Y EVALUACION DE INDICADORES DE PROYECTOS Y PROCESOS</b></p>
---	--

<b>NUMERO Y NOMBRE DEL PROGRAMA:</b>		35 - ATENCIÓN A LA EDUCACIÓN SUPERIOR	
<b>NOMBRE DEL PROCESO:</b>		SERVICIOS ESCOLARES	
<b>CLAVE PROGRAMATICA:</b>		2111121J4L02252530DZ	
<b>UNIDAD RESPONSABLE:</b>	INSTITUTO TECNOLÓGICO SUPERIOR DE CANANEA	<b>UNIDAD EJECUTORA:</b>	INSTITUTO TECNOLÓGICO SUPERIOR DE CANANEA
<b>OBJETIVO DEL PROCESO:</b>		PLANEAR, ORGANIZAR, REALIZAR Y CONTROLAR LAS ACTIVIDADES NECESARIAS DE SERVICIOS ESCOLARES PARA SATISFACER LAS NECESIDADES DE NUESTROS ALUMNOS DESDE SU INGRESO, PERMANENCIA Y EGRESO DE LA INSTITUCIÓN.	

**DATOS DEL INDICADOR**

<b>NOMBRE INDICADOR:</b>		ÍNDICE DE TITULACIÓN	
<b>TIPO:</b>		DE GESTIÓN	
<b>RESULTADO ESPERADO:</b>		QUE AL MENOS EL 55% DE LOS EGRESADOS DE LA GENERACIÓN OBTENGAN EL TÍTULO PROFESIONAL.	
<b>FORMULA CALCULO:</b>		$(\text{NÚMERO DE EGRESADOS TITULADOS DEL CICLO ESCOLAR N} / \text{NÚMERO DE EGRESADOS DEL CICLO ESCOLAR N}) * 100$	
<b>INTERPRETACION:</b>		PORCENTAJE DE EGRESADOS TITULADOS DE LA GENERACIÓN.	
<b>DIMENSION DEL INDICADOR:</b>	EFICIENCIA	<b>SENTIDO:</b>	ASCENDENTE
<b>VALOR:</b>	NO ACUMULABLE	<b>FRECUENCIA MEDICION:</b>	ANUAL

AVANCE DEL INDICADOR:				TRIMESTRE			Trimestre 3	
META ANUAL	AVANCE DEL TRIMESTRE			AVANCE ACUMULADO			AVANCE RESPECTO DE LA META ANUAL	SEMAFORO
	PROGRAMADO	ALCANZADO	%	PROGRAMADO	ALCANZADO	%		
55								
EVALUACIÓN CUALITATIVA								
PROSPECTIVA								
FACTOR DE COMPARACIÓN								


 <p>ESTADO de SONORA</p>	<p><b>GOBIERNO DEL ESTADO DE SONORA FICHA TECNICA PARA SEGUIMIENTO Y EVALUACION DE INDICADORES DE PROYECTOS Y PROCESOS</b></p>
---	--

<b>NUMERO Y NOMBRE DEL PROGRAMA:</b>		35 - ATENCIÓN A LA EDUCACIÓN SUPERIOR	
<b>NOMBRE DEL PROCESO:</b>		SERVICIOS ESCOLARES	
<b>CLAVE PROGRAMATICA:</b>		2111121J4L02252530DZ	
<b>UNIDAD RESPONSABLE:</b>	INSTITUTO TECNOLÓGICO SUPERIOR DE CANANEA	<b>UNIDAD EJECUTORA:</b>	INSTITUTO TECNOLÓGICO SUPERIOR DE CANANEA
<b>OBJETIVO DEL PROCESO:</b>		PLANEAR, ORGANIZAR, REALIZAR Y CONTROLAR LAS ACTIVIDADES NECESARIAS DE SERVICIOS ESCOLARES PARA SATISFACER LAS NECESIDADES DE NUESTROS ALUMNOS DESDE SU INGRESO, PERMANENCIA Y EGRESO DE LA INSTITUCIÓN.	

**DATOS DEL INDICADOR**

<b>NOMBRE INDICADOR:</b>		ÍNDICE DE DESERCIÓN	
<b>TIPO:</b>		DE GESTIÓN	
<b>RESULTADO ESPERADO:</b>		OBTENER MÁXIMO EL 10% DE DESERCIÓN EN EL AÑO.	
<b>FORMULA CALCULO:</b>		$(\text{NÚMERO DE DESERTORES DEL CICLO ESCOLAR N} / \text{NÚMERO TOTAL DE INSCRITOS EN EL CICLO ESCOLAR N}) * 100$	
<b>INTERPRETACION:</b>		PORCENTAJE DE ALUMNOS DESERTORES DEL PERIODO.	
<b>DIMENSION DEL INDICADOR:</b>	EFICIENCIA	<b>SENTIDO:</b>	DESCENDENTE
<b>VALOR:</b>	NO ACUMULABLE	<b>FRECUENCIA MEDICION:</b>	ANUAL

AVANCE DEL INDICADOR:			TRIMESTRE			Trimestre 3		
META ANUAL	AVANCE DEL TRIMESTRE			AVANCE ACUMULADO			AVANCE RESPECTO DE LA META ANUAL	SEMAFORO
	PROGRAMADO	ALCANZADO	%	PROGRAMADO	ALCANZADO	%		
10								
EVALUACIÓN CUALITATIVA								
PROSPECTIVA								
FACTOR DE COMPARACIÓN								


 <p>ESTADO de SONORA</p>	<p><b>GOBIERNO DEL ESTADO DE SONORA FICHA TECNICA PARA SEGUIMIENTO Y EVALUACION DE INDICADORES DE PROYECTOS Y PROCESOS</b></p>
---	--

<b>NUMERO Y NOMBRE DEL PROGRAMA:</b>		35 - ATENCIÓN A LA EDUCACIÓN SUPERIOR	
<b>NOMBRE DEL PROCESO:</b>		SERVICIOS ESCOLARES	
<b>CLAVE PROGRAMATICA:</b>		2111121J4L02252530DZ	
<b>UNIDAD RESPONSABLE:</b>	INSTITUTO TECNOLÓGICO SUPERIOR DE CANANEA	<b>UNIDAD EJECUTORA:</b>	INSTITUTO TECNOLÓGICO SUPERIOR DE CANANEA
<b>OBJETIVO DEL PROCESO:</b>		PLANEAR, ORGANIZAR, REALIZAR Y CONTROLAR LAS ACTIVIDADES NECESARIAS DE SERVICIOS ESCOLARES PARA SATISFACER LAS NECESIDADES DE NUESTROS ALUMNOS DESDE SU INGRESO, PERMANENCIA Y EGRESO DE LA INSTITUCIÓN.	

**DATOS DEL INDICADOR**

<b>NOMBRE INDICADOR:</b>		ESTUDIANTES BECADOS	
<b>TIPO:</b>		ESTRATÉGICO	
<b>RESULTADO ESPERADO:</b>		CONTAR CON EL 27% DE LA MATRÍCULA TOTAL CON BECA.	
<b>FORMULA CALCULO:</b>		$( \text{NUMERO DE ALUMNOS CON BECA} / \text{TOTAL DE LA MATRÍCULA} ) * 100$	
<b>INTERPRETACION:</b>		PORCENTAJE DE ALUMNOS DE LA MATRÍCULA TOTAL QUE CUENTAN CON BECA.	
<b>DIMENSION DEL INDICADOR:</b>	IMPACTO	<b>SENTIDO:</b>	ASCENDENTE
<b>VALOR:</b>	NO ACUMULABLE	<b>FRECUENCIA MEDICION:</b>	ANUAL

AVANCE DEL INDICADOR:			TRIMESTRE			Trimestre 3		
META ANUAL	AVANCE DEL TRIMESTRE			AVANCE ACUMULADO			AVANCE RESPECTO DE LA META ANUAL	SEMAFORO
	PROGRAMADO	ALCANZADO	%	PROGRAMADO	ALCANZADO	%		
27								
EVALUACIÓN CUALITATIVA								
PROSPECTIVA								
FACTOR DE COMPARACIÓN								

 <p>ESTADO de SONORA</p>	<p><b>GOBIERNO DEL ESTADO DE SONORA FICHA TECNICA PARA SEGUIMIENTO Y EVALUACION DE INDICADORES DE PROYECTOS Y PROCESOS</b></p>
---	--


<b>NUMERO Y NOMBRE DEL PROGRAMA:</b>		35 - ATENCIÓN A LA EDUCACIÓN SUPERIOR	
<b>NOMBRE DEL PROCESO:</b>		SERVICIOS ESCOLARES	
<b>CLAVE PROGRAMATICA:</b>		2111121J4L02252530DZ	
<b>UNIDAD RESPONSABLE:</b>	INSTITUTO TECNOLÓGICO SUPERIOR DE CANANEA	<b>UNIDAD EJECUTORA:</b>	INSTITUTO TECNOLÓGICO SUPERIOR DE CANANEA
<b>OBJETIVO DEL PROCESO:</b>		PLANEAR, ORGANIZAR, REALIZAR Y CONTROLAR LAS ACTIVIDADES NECESARIAS DE SERVICIOS ESCOLARES PARA SATISFACER LAS NECESIDADES DE NUESTROS ALUMNOS DESDE SU INGRESO, PERMANENCIA Y EGRESO DE LA INSTITUCIÓN.	

**DATOS DEL INDICADOR**

<b>NOMBRE INDICADOR:</b>		ÍNDICE PROMEDIO EN EL NÚMERO DE VOLÚMENES POR ALUMNO	
<b>TIPO:</b>		DE GESTIÓN	
<b>RESULTADO ESPERADO:</b>		CONTAR CON UN ÍNDICE PROMEDIO DE 7 ALUMNOS POR VOLUMEN EN EL CENTRO DE INFORMACIÓN.	
<b>FORMULA CALCULO:</b>		( NÚMERO DE VOLÚMENES EN EL CENTRO DE INFORMACIÓN / NÚMERO TOTAL DE ALUMNOS )	
<b>INTERPRETACION:</b>		ÍNDICE PROMEDIO EN EL NÚMERO DE VOLÚMENES POR ALUMNO.	
<b>DIMENSION DEL INDICADOR:</b>	EFICIENCIA	<b>SENTIDO:</b>	ASCENDENTE
<b>VALOR:</b>	NO ACUMULABLE	<b>FRECUENCIA MEDICION:</b>	ANUAL

AVANCE DEL INDICADOR:				TRIMESTRE			Trimestre 3	
META ANUAL	AVANCE DEL TRIMESTRE			AVANCE ACUMULADO			AVANCE RESPECTO DE LA META ANUAL	SEMAFORO
	PROGRAMADO	ALCANZADO	%	PROGRAMADO	ALCANZADO	%		
7								
EVALUACIÓN CUALITATIVA								
PROSPECTIVA								
FACTOR DE COMPARACIÓN								




 <p>ESTADO DE SONORA</p>	<p><b>GOBIERNO DEL ESTADO DE SONORA FICHA TECNICA PARA SEGUIMIENTO Y EVALUACION DE INDICADORES DE PROYECTOS Y PROCESOS</b></p>
---	--

<b>NUMERO Y NOMBRE DEL PROGRAMA:</b>		35 - ATENCIÓN A LA EDUCACIÓN SUPERIOR	
<b>NOMBRE DEL PROCESO:</b>		DESARROLLO ACADÉMICO Y ESTUDIOS PROFESIONALES	
<b>CLAVE PROGRAMATICA:</b>		2111121J4L02252530DB	
<b>UNIDAD RESPONSABLE:</b>	INSTITUTO TECNOLÓGICO SUPERIOR DE CANANEA	<b>UNIDAD EJECUTORA:</b>	INSTITUTO TECNOLÓGICO SUPERIOR DE CANANEA
<b>OBJETIVO DEL PROCESO:</b>		DEFINIR, NORMAR, SUPERVISAR Y EVALUAR LA ACTIVIDAD ACADÉMICA EN LA INSTITUCIÓN CON EL FIN DE IMPULSAR PERMANENTEMENTE SU DESARROLLO.	

**DATOS DEL INDICADOR**

<b>NOMBRE INDICADOR:</b>		PROGRAMAS EDUCATIVOS ACREDITADOS	
<b>TIPO:</b>		DE GESTIÓN	
<b>RESULTADO ESPERADO:</b>		DE LOS PROGRAMAS ACREDITABLES, CONTAR CON EL 100% DE LOS PROGRAMAS EDUCATIVOS ACREDITADOS.	
<b>FORMULA CALCULO:</b>		( NO. DE PROGRAMAS EDUCATIVOS ACREDITADOS / NO. DE PROGRAMAS EDUCATIVOS ACREDITABLES) * 100	
<b>INTERPRETACION:</b>		PORCENTAJE DE PROGRAMAS EDUCATIVOS ACREDITADOS.	
<b>DIMENSION DEL INDICADOR:</b>	CALIDAD	<b>SENTIDO:</b>	ASCENDENTE
<b>VALOR:</b>	NO ACUMULABLE	<b>FRECUENCIA MEDICION:</b>	ANUAL

AVANCE DEL INDICADOR:				TRIMESTRE			Trimestre 3	
META ANUAL	AVANCE DEL TRIMESTRE			AVANCE ACUMULADO			AVANCE RESPECTO DE LA META ANUAL	SEMAFORO
	PROGRAMADO	ALCANZADO	%	PROGRAMADO	ALCANZADO	%		
100								
EVALUACIÓN CUALITATIVA								
PROSPECTIVA								
FACTOR DE COMPARACIÓN								


 <p>ESTADO DE SONORA</p>	<p><b>GOBIERNO DEL ESTADO DE SONORA FICHA TECNICA PARA SEGUIMIENTO Y EVALUACION DE INDICADORES DE PROYECTOS Y PROCESOS</b></p>
---	--

<b>NUMERO Y NOMBRE DEL PROGRAMA:</b>		35 - ATENCIÓN A LA EDUCACIÓN SUPERIOR	
<b>NOMBRE DEL PROCESO:</b>		DESARROLLO ACADÉMICO Y ESTUDIOS PROFESIONALES	
<b>CLAVE PROGRAMATICA:</b>		2111121J4L02252530DB	
<b>UNIDAD RESPONSABLE:</b>	INSTITUTO TECNOLÓGICO SUPERIOR DE CANANEA	<b>UNIDAD EJECUTORA:</b>	INSTITUTO TECNOLÓGICO SUPERIOR DE CANANEA
<b>OBJETIVO DEL PROCESO:</b>		DEFINIR, NORMAR, SUPERVISAR Y EVALUAR LA ACTIVIDAD ACADÉMICA EN LA INSTITUCIÓN CON EL FIN DE IMPULSAR PERMANENTEMENTE SU DESARROLLO.	

**DATOS DEL INDICADOR**

<b>NOMBRE INDICADOR:</b>		ÍNDICE DE REPROBACIÓN INSTITUCIONAL	
<b>TIPO:</b>		DE GESTIÓN	
<b>RESULTADO ESPERADO:</b>		REDUCIR AL 20% LA REPROBACIÓN INSTITUCIONAL	
<b>FORMULA CALCULO:</b>		(NUMERO DE ALUMNOS REPROBADOS POR GRUPO / TOTAL DE ALUMNOS INSCRITOS POR GRUPO)	
<b>INTERPRETACION:</b>		PORCENTAJE DE ALUMNOS REPROBADOS POR GRUPO.	
<b>DIMENSION DEL INDICADOR:</b>	EFICIENCIA	<b>SENTIDO:</b>	DESCENDENTE
<b>VALOR:</b>	NO ACUMULABLE	<b>FRECUENCIA MEDICION:</b>	SEMESTRAL

AVANCE DEL INDICADOR:				TRIMESTRE			Trimestre 3	
META ANUAL	AVANCE DEL TRIMESTRE			AVANCE ACUMULADO			AVANCE RESPECTO DE LA META ANUAL	SEMAFORO
	PROGRAMADO	ALCANZADO	%	PROGRAMADO	ALCANZADO	%		
20				23	0	200	200	
<b>EVALUACIÓN CUALITATIVA</b>								
<b>PROSPECTIVA</b>								
<b>FACTOR DE COMPARACIÓN</b>								


 <p>ESTADO de SONORA</p>	<p><b>GOBIERNO DEL ESTADO DE SONORA FICHA TECNICA PARA SEGUIMIENTO Y EVALUACION DE INDICADORES DE PROYECTOS Y PROCESOS</b></p>
---	--

<b>NUMERO Y NOMBRE DEL PROGRAMA:</b>		35 - ATENCIÓN A LA EDUCACIÓN SUPERIOR	
<b>NOMBRE DEL PROCESO:</b>		DESARROLLO ACADÉMICO Y ESTUDIOS PROFESIONALES	
<b>CLAVE PROGRAMATICA:</b>		2111121J4L02252530DB	
<b>UNIDAD RESPONSABLE:</b>	INSTITUTO TECNOLÓGICO SUPERIOR DE CANANEA	<b>UNIDAD EJECUTORA:</b>	INSTITUTO TECNOLÓGICO SUPERIOR DE CANANEA
<b>OBJETIVO DEL PROCESO:</b>		DEFINIR, NORMAR, SUPERVISAR Y EVALUAR LA ACTIVIDAD ACADÉMICA EN LA INSTITUCIÓN CON EL FIN DE IMPULSAR PERMANENTEMENTE SU DESARROLLO.	

**DATOS DEL INDICADOR**

<b>NOMBRE INDICADOR:</b>		DOCENTES CON POSTGRADO	
<b>TIPO:</b>		DE GESTIÓN	
<b>RESULTADO ESPERADO:</b>		CONTAR CON EL 63% DEL PERSONAL DOCENTE CON ESTUDIOS DE POSGRADO.	
<b>FORMULA CALCULO:</b>		$(\text{NO. DE DOCENTES CON POSGRADO} / \text{NO. TOTAL DE DOCENTES}) * 100$	
<b>INTERPRETACION:</b>		PORCENTAJE DEL DOCENTES CON POSGRADO DEL TOTAL DE LA PLANTILLA.	
<b>DIMENSION DEL INDICADOR:</b>	COBERTURA	<b>SENTIDO:</b>	ASCENDENTE
<b>VALOR:</b>	NO ACUMULABLE	<b>FRECUENCIA MEDICION:</b>	ANUAL

<b>AVANCE DEL INDICADOR:</b>				<b>TRIMESTRE</b>			Trimestre 3	
<b>META ANUAL</b>	<b>AVANCE DEL TRIMESTRE</b>			<b>AVANCE ACUMULADO</b>			<b>AVANCE RESPECTO DE LA META ANUAL</b>	<b>SEMAFORO</b>
	<b>PROGRAMADO</b>	<b>ALCANZADO</b>	<b>%</b>	<b>PROGRAMADO</b>	<b>ALCANZADO</b>	<b>%</b>		
60								
<b>EVALUACIÓN CUALITATIVA</b>								
<b>PROSPECTIVA</b>								
<b>FACTOR DE COMPARACIÓN</b>								


 <p>ESTADO DE SONORA</p>	<p><b>GOBIERNO DEL ESTADO DE SONORA FICHA TECNICA PARA SEGUIMIENTO Y EVALUACION DE INDICADORES DE PROYECTOS Y PROCESOS</b></p>
---	--

<b>NUMERO Y NOMBRE DEL PROGRAMA:</b>		35 - ATENCIÓN A LA EDUCACIÓN SUPERIOR	
<b>NOMBRE DEL PROCESO:</b>		DESARROLLO ACADÉMICO Y ESTUDIOS PROFESIONALES	
<b>CLAVE PROGRAMATICA:</b>		2111121J4L02252530DB	
<b>UNIDAD RESPONSABLE:</b>	INSTITUTO TECNOLÓGICO SUPERIOR DE CANANEA	<b>UNIDAD EJECUTORA:</b>	INSTITUTO TECNOLÓGICO SUPERIOR DE CANANEA
<b>OBJETIVO DEL PROCESO:</b>		DEFINIR, NORMAR, SUPERVISAR Y EVALUAR LA ACTIVIDAD ACADÉMICA EN LA INSTITUCIÓN CON EL FIN DE IMPULSAR PERMANENTEMENTE SU DESARROLLO.	

**DATOS DEL INDICADOR**

<b>NOMBRE INDICADOR:</b>		DOCENTES EN CURSOS DE CAPACITACIÓN	
<b>TIPO:</b>		DE GESTIÓN	
<b>RESULTADO ESPERADO:</b>		QUE EL 90% DE LOS DOCENTES PARTICIPEN AL MENOS EN UN CURSO DE CAPACITACIÓN.	
<b>FORMULA CALCULO:</b>		(NO. DE DOCENTES EN CURSOS DE CAPACITACIÓN / NO. TOTAL DE DOCENTES) *100	
<b>INTERPRETACION:</b>		PORCENTAJE DE DOCENTES EN CURSOS DE CAPACITACIÓN DEL TOTAL DE LA PLANTILLA.	
<b>DIMENSION DEL INDICADOR:</b>	CALIDAD	<b>SENTIDO:</b>	ASCENDENTE
<b>VALOR:</b>	NO ACUMULABLE	<b>FRECUENCIA MEDICION:</b>	SEMESTRAL

AVANCE DEL INDICADOR:				TRIMESTRE			Trimestre 3	
META ANUAL	AVANCE DEL TRIMESTRE			AVANCE ACUMULADO			AVANCE RESPECTO DE LA META ANUAL	SEMAFORO
	PROGRAMADO	ALCANZADO	%	PROGRAMADO	ALCANZADO	%		
90				70	0	0	0	
<b>EVALUACIÓN CUALITATIVA</b>								
<b>PROSPECTIVA</b>								
<b>FACTOR DE COMPARACIÓN</b>								


 <p>ESTADO de SONORA</p>	<p><b>GOBIERNO DEL ESTADO DE SONORA FICHA TECNICA PARA SEGUIMIENTO Y EVALUACION DE INDICADORES DE PROYECTOS Y PROCESOS</b></p>
---	--

<b>NUMERO Y NOMBRE DEL PROGRAMA:</b>		35 - ATENCIÓN A LA EDUCACIÓN SUPERIOR	
<b>NOMBRE DEL PROCESO:</b>		DESARROLLO ACADÉMICO Y ESTUDIOS PROFESIONALES	
<b>CLAVE PROGRAMATICA:</b>		2111121J4L02252530DB	
<b>UNIDAD RESPONSABLE:</b>	INSTITUTO TECNOLÓGICO SUPERIOR DE CANANEA	<b>UNIDAD EJECUTORA:</b>	INSTITUTO TECNOLÓGICO SUPERIOR DE CANANEA
<b>OBJETIVO DEL PROCESO:</b>		DEFINIR, NORMAR, SUPERVISAR Y EVALUAR LA ACTIVIDAD ACADÉMICA EN LA INSTITUCIÓN CON EL FIN DE IMPULSAR PERMANENTEMENTE SU DESARROLLO.	

**DATOS DEL INDICADOR**

<b>NOMBRE INDICADOR:</b>		EFICIENCIA TERMINAL CURSOS DE EDUCACIÓN CONTINUA	
<b>TIPO:</b>		DE GESTIÓN	
<b>RESULTADO ESPERADO:</b>		QUE EL 100% DE LOS ESTUDIANTES QUE INICIAN EL CURSO DE EDUCACIÓN CONTINUA LO TERMINEN.	
<b>FORMULA CALCULO:</b>		(NO. DE ESTUDIANTES QUE INICIARON EL CURSO / NUMERO DE TERMINARON EL CURSO SATISFACTORIAMENTE) * 100	
<b>INTERPRETACION:</b>		PORCENTAJE DE ESTUDIANTES QUE FINALIZAN EL CURSO CON RESPETO AL TOTAL QUE LO INICIARON.	
<b>DIMENSION DEL INDICADOR:</b>	EFICIENCIA	<b>SENTIDO:</b>	ASCENDENTE
<b>VALOR:</b>	NO ACUMULABLE	<b>FRECUENCIA MEDICION:</b>	ANUAL

AVANCE DEL INDICADOR:				TRIMESTRE			Trimestre 3	
META ANUAL	AVANCE DEL TRIMESTRE			AVANCE ACUMULADO			AVANCE RESPECTO DE LA META ANUAL	SEMAFORO
	PROGRAMADO	ALCANZADO	%	PROGRAMADO	ALCANZADO	%		
100								
<b>EVALUACIÓN CUALITATIVA</b>								
<b>PROSPECTIVA</b>								
<b>FACTOR DE COMPARACIÓN</b>								


 <p>ESTADO DE SONORA</p>	<p><b>GOBIERNO DEL ESTADO DE SONORA FICHA TECNICA PARA SEGUIMIENTO Y EVALUACION DE INDICADORES DE PROYECTOS Y PROCESOS</b></p>
---	--

<b>NUMERO Y NOMBRE DEL PROGRAMA:</b>		35 - ATENCIÓN A LA EDUCACIÓN SUPERIOR	
<b>NOMBRE DEL PROCESO:</b>		VINCULACIÓN Y EXTENSIÓN.	
<b>CLAVE PROGRAMATICA:</b>		2111121J4L02252530DV	
<b>UNIDAD RESPONSABLE:</b>	INSTITUTO TECNOLÓGICO SUPERIOR DE CANANEA	<b>UNIDAD EJECUTORA:</b>	INSTITUTO TECNOLÓGICO SUPERIOR DE CANANEA
<b>OBJETIVO DEL PROCESO:</b>		IMPULSAR PROGRAMAS DE GESTIÓN TECNOLÓGICA Y VINCULACIÓN ACADÉMICA, DE MANERA QUE EL INSTITUTO SEA FUENTE DE DESARROLLO PARA EL SECTOR PRODUCTIVO Y DE LOS SERVICIOS DE LA REGIÓN, EL ESTADO Y EL PAÍS.	

**DATOS DEL INDICADOR**

<b>NOMBRE INDICADOR:</b>		EFICIENCIA DE CONVENIOS ESTABLECIDOS	
<b>TIPO:</b>		DE GESTIÓN	
<b>RESULTADO ESPERADO:</b>		QUE LA TOTALIDAD DE LOS CONVENIOS ESTABLECIDOS OTORGUEN RESULTADOS AL INSTITUTO.	
<b>FORMULA CALCULO:</b>		$( \text{NUMERO DE CONVENIOS ESTABLECIDOS CON RESULTADOS} / \text{NÚMERO DE CONVENIOS EN OPERACIÓN} ) * 100$	
<b>INTERPRETACION:</b>		PORCENTAJE DEL TOTAL DE CONVENIOS ESTABLECIDOS, QUE OTORGAN RESULTADOS.	
<b>DIMENSION DEL INDICADOR:</b>	EFICIENCIA	<b>SENTIDO:</b>	ASCENDENTE
<b>VALOR:</b>	NO ACUMULABLE	<b>FRECUENCIA MEDICION:</b>	ANUAL

AVANCE DEL INDICADOR:				TRIMESTRE			Trimestre 3	SEMAFORO
META ANUAL	AVANCE DEL TRIMESTRE			AVANCE ACUMULADO			AVANCE RESPECTO DE LA META ANUAL	
	PROGRAMADO	ALCANZADO	%	PROGRAMADO	ALCANZADO	%		
100								
EVALUACIÓN CUALITATIVA								
PROSPECTIVA								
FACTOR DE COMPARACIÓN								


 <p>ESTADO DE SONORA</p>	<p><b>GOBIERNO DEL ESTADO DE SONORA FICHA TECNICA PARA SEGUIMIENTO Y EVALUACION DE INDICADORES DE PROYECTOS Y PROCESOS</b></p>
---	--

<b>NUMERO Y NOMBRE DEL PROGRAMA:</b>		35 - ATENCIÓN A LA EDUCACIÓN SUPERIOR	
<b>NOMBRE DEL PROCESO:</b>		VINCULACIÓN Y EXTENSIÓN.	
<b>CLAVE PROGRAMATICA:</b>		2111121J4L02252530DV	
<b>UNIDAD RESPONSABLE:</b>	INSTITUTO TECNOLÓGICO SUPERIOR DE CANANEA	<b>UNIDAD EJECUTORA:</b>	INSTITUTO TECNOLÓGICO SUPERIOR DE CANANEA
<b>OBJETIVO DEL PROCESO:</b>		IMPULSAR PROGRAMAS DE GESTIÓN TECNOLÓGICA Y VINCULACIÓN ACADÉMICA, DE MANERA QUE EL INSTITUTO SEA FUENTE DE DESARROLLO PARA EL SECTOR PRODUCTIVO Y DE LOS SERVICIOS DE LA REGIÓN, EL ESTADO Y EL PAÍS.	

**DATOS DEL INDICADOR**

<b>NOMBRE INDICADOR:</b>		EMPLEABILIDAD DE LOS EGRESADOS	
<b>TIPO:</b>		ESTRATÉGICO	
<b>RESULTADO ESPERADO:</b>		QUE AL MENOS EL 95% DE LOS EGRESADOS DE LA GENERACIÓN SE ENCUENTREN COLOCADOS EN EL MERCADO LABORAL	
<b>FORMULA CALCULO:</b>		$(\text{ALUMNOS EGRESADOS EN EL MERCADO LABORAL DEL CICLO ESCOLAR N-1} / \text{ALUMNOS EGRESADOS DEL CICLO ESCOLAR N-1}) * 100$	
<b>INTERPRETACION:</b>		PORCENTAJE DE EGRESADOS COLOCADOS DE LA GENERACIÓN.	
<b>DIMENSION DEL INDICADOR:</b>	EFICIENCIA	<b>SENTIDO:</b>	ASCENDENTE
<b>VALOR:</b>	NO ACUMULABLE	<b>FRECUENCIA MEDICION:</b>	ANUAL

AVANCE DEL INDICADOR:				TRIMESTRE			Trimestre 3	
META ANUAL	AVANCE DEL TRIMESTRE			AVANCE ACUMULADO			AVANCE RESPECTO DE LA META ANUAL	SEMAFORO
	PROGRAMADO	ALCANZADO	%	PROGRAMADO	ALCANZADO	%		
95								
<b>EVALUACIÓN CUALITATIVA</b>								
<b>PROSPECTIVA</b>								
<b>FACTOR DE COMPARACIÓN</b>								

 <p>ESTADO de SONORA</p>	<p><b>GOBIERNO DEL ESTADO DE SONORA FICHA TECNICA PARA SEGUIMIENTO Y EVALUACION DE INDICADORES DE PROYECTOS Y PROCESOS</b></p>
---	--


<b>NUMERO Y NOMBRE DEL PROGRAMA:</b>		35 - ATENCIÓN A LA EDUCACIÓN SUPERIOR	
<b>NOMBRE DEL PROCESO:</b>		VINCULACIÓN Y EXTENSIÓN.	
<b>CLAVE PROGRAMATICA:</b>		2111121J4L02252530DV	
<b>UNIDAD RESPONSABLE:</b>	INSTITUTO TECNOLÓGICO SUPERIOR DE CANANEA	<b>UNIDAD EJECUTORA:</b>	INSTITUTO TECNOLÓGICO SUPERIOR DE CANANEA
<b>OBJETIVO DEL PROCESO:</b>		IMPULSAR PROGRAMAS DE GESTIÓN TECNOLÓGICA Y VINCULACIÓN ACADÉMICA, DE MANERA QUE EL INSTITUTO SEA FUENTE DE DESARROLLO PARA EL SECTOR PRODUCTIVO Y DE LOS SERVICIOS DE LA REGIÓN, EL ESTADO Y EL PAÍS.	

**DATOS DEL INDICADOR**

<b>NOMBRE INDICADOR:</b>		PORCENTAJE DE ALUMNOS EN ACTIVIDADES EXTRAESCOLARES	
<b>TIPO:</b>		DE GESTIÓN	
<b>RESULTADO ESPERADO:</b>		CUANDO MENOS EL 90% DE LOS ALUMNOS PARTICIPEN EN ALGUNA ACTIVIDAD EXTRAESCOLAR	
<b>FORMULA CALCULO:</b>		$(\text{NÚMERO DE ALUMNOS PARTICIPANTES EN ACTIVIDADES EXTRAESCOLARES} / \text{TOTAL DE ALUMNOS INSCRITOS}) * 100$	
<b>INTERPRETACION:</b>		PORCENTAJE DEL TOTAL DE ALUMNOS QUE PARTICIPAN EN ACTIVIDADES ESCOLARES	
<b>DIMENSION DEL INDICADOR:</b>	COBERTURA	<b>SENTIDO:</b>	ASCENDENTE
<b>VALOR:</b>	NO ACUMULABLE	<b>FRECUENCIA MEDICION:</b>	SEMESTRAL

AVANCE DEL INDICADOR:				TRIMESTRE			Trimestre 3	
META ANUAL	AVANCE DEL TRIMESTRE			AVANCE ACUMULADO			AVANCE RESPECTO DE LA META ANUAL	SEMAFORO
	PROGRAMADO	ALCANZADO	%	PROGRAMADO	ALCANZADO	%		
90				90	0	0	0	
<b>EVALUACIÓN CUALITATIVA</b>								
<b>PROSPECTIVA</b>								
<b>FACTOR DE COMPARACIÓN</b>								




 <p>ESTADO DE SONORA</p>	<p><b>GOBIERNO DEL ESTADO DE SONORA FICHA TECNICA PARA SEGUIMIENTO Y EVALUACION DE INDICADORES DE PROYECTOS Y PROCESOS</b></p>
---	--

<b>NUMERO Y NOMBRE DEL PROGRAMA:</b>		35 - ATENCIÓN A LA EDUCACIÓN SUPERIOR	
<b>NOMBRE DEL PROCESO:</b>		PLANEACIÓN INSTITUCIONAL	
<b>CLAVE PROGRAMATICA:</b>		2111121J4L02252530EJ	
<b>UNIDAD RESPONSABLE:</b>	INSTITUTO TECNOLÓGICO SUPERIOR DE CANANEA	<b>UNIDAD EJECUTORA:</b>	INSTITUTO TECNOLÓGICO SUPERIOR DE CANANEA
<b>OBJETIVO DEL PROCESO:</b>		INTEGRAR, IMPLEMENTAR Y EVALUAR LOS PLANES Y PROGRAMAS DE DESARROLLO INSTITUCIONAL, LA PROGRAMACIÓN, LA PRESUPUESTACIÓN, LA SISTEMATIZACIÓN Y DIFUSIÓN DE LA INFORMACIÓN ESTADÍSTICA, LA ORGANIZACIÓN, LOS REGLAMENTOS Y ADMINISTRATIVOS.	

**DATOS DEL INDICADOR**

<b>NOMBRE INDICADOR:</b>		EFICIENCIA EN EL EJERCICIO DEL PRESUPUESTO	
<b>TIPO:</b>		DE GESTIÓN	
<b>RESULTADO ESPERADO:</b>		EJERCER EL 100% DE LOS RECURSOS MINISTRADOS.	
<b>FORMULA CALCULO:</b>		$(\text{PRESUPUESTO EJERCIDO} / \text{PRESUPUESTO MINISTRADO}) * 100$	
<b>INTERPRETACION:</b>		PORCENTAJE DEL PRESUPUESTO EJERCIDO CON RESPECTO AL MINISTRADO	
<b>DIMENSION DEL INDICADOR:</b>	EFICIENCIA	<b>SENTIDO:</b>	DESCENDENTE
<b>VALOR:</b>	NO ACUMULABLE	<b>FRECUENCIA MEDICION:</b>	TRIMESTRAL

<b>AVANCE DEL INDICADOR:</b>				<b>TRIMESTRE</b>			Trimestre 3	
<b>META ANUAL</b>	<b>AVANCE DEL TRIMESTRE</b>			<b>AVANCE ACUMULADO</b>			<b>AVANCE RESPECTO DE LA META ANUAL</b>	<b>SEMAFORO</b>
	<b>PROGRAMADO</b>	<b>ALCANZADO</b>	<b>%</b>	<b>PROGRAMADO</b>	<b>ALCANZADO</b>	<b>%</b>		
100	100	100.26	99.74	100	100.26	99.74	99.74	
<b>EVALUACIÓN CUALITATIVA</b>				Al Tercer Trimestre de 2015 este indicador se encuentra al 100.26%, se observa un adeudo en las ministraciones del Gobierno del Estado en los últimos meses, se espera en los proximos meses del año un incremento ante los compromisos económicos establecidos por la Institución por lo que es importante regularizar dicha situación.				
<b>PROSPECTIVA</b>				En los últimos seis años este Indicador esta estabilizado en el orden del 95%, por lo que para el año 2015 se espera alcanzar el 100%:				
<b>FACTOR DE COMPARACIÓN</b>								

 <p>ESTADO de SONORA</p>	<p><b>GOBIERNO DEL ESTADO DE SONORA FICHA TECNICA PARA SEGUIMIENTO Y EVALUACION DE INDICADORES DE PROYECTOS Y PROCESOS</b></p>
---	--

<b>NUMERO Y NOMBRE DEL PROGRAMA:</b>		35 - ATENCIÓN A LA EDUCACIÓN SUPERIOR	
<b>NOMBRE DEL PROCESO:</b>		PLANEACIÓN INSTITUCIONAL	
<b>CLAVE PROGRAMATICA:</b>		2111121J4L02252530EJ	
<b>UNIDAD RESPONSABLE:</b>	INSTITUTO TECNOLÓGICO SUPERIOR DE CANANEA	<b>UNIDAD EJECUTORA:</b>	INSTITUTO TECNOLÓGICO SUPERIOR DE CANANEA
<b>OBJETIVO DEL PROCESO:</b>		INTEGRAR, IMPLEMENTAR Y EVALUAR LOS PLANES Y PROGRAMAS DE DESARROLLO INSTITUCIONAL, LA PROGRAMACIÓN, LA PRESUPUESTACIÓN, LA SISTEMATIZACIÓN Y DIFUSIÓN DE LA INFORMACIÓN ESTADÍSTICA, LA ORGANIZACIÓN, LOS REGLAMENTOS Y ADMINISTRATIVOS.	

**DATOS DEL INDICADOR**

<b>NOMBRE INDICADOR:</b>		EFICIENCIA DEL PROGRAMA ANUAL 2015	
<b>TIPO:</b>		DE GESTIÓN	
<b>RESULTADO ESPERADO:</b>		ATENDER EL 100% DE LAS METAS DEL PROGRAMA ANUAL 2015.	
<b>FORMULA CALCULO:</b>		(NÚMERO DE METAS REALIZADAS / NÚMERO DE MATAS PROGRAMADAS)*100	
<b>INTERPRETACION:</b>		PORCENTAJE DE METAS CUMPLIDAS.	
<b>DIMENSION DEL INDICADOR:</b>	EFICIENCIA	<b>SENTIDO:</b>	ASCENDENTE
<b>VALOR:</b>	NO ACUMULABLE	<b>FRECUENCIA MEDICION:</b>	TRIMESTRAL

<b>AVANCE DEL INDICADOR:</b>				<b>TRIMESTRE</b>			Trimestre 3	
<b>META ANUAL</b>	<b>AVANCE DEL TRIMESTRE</b>			<b>AVANCE ACUMULADO</b>			<b>AVANCE RESPECTO DE LA META ANUAL</b>	<b>SEMAFORO</b>
	<b>PROGRAMADO</b>	<b>ALCANZADO</b>	<b>%</b>	<b>PROGRAMADO</b>	<b>ALCANZADO</b>	<b>%</b>		
100	100	94	94	100	94	94	94	
<b>EVALUACIÓN CUALITATIVA</b>				Se otorga el seguimiento correspondiente de manera que al Tercer Trimestre de 2015 se esta proporcionando seguimiento a las metas establecidas para garantizar que para finales del año 2015 se cumplan las metras programadas.				
<b>PROSPECTIVA</b>				En los ultimos seis años este Indicador esta estabilizado en el orden del 95%, por lo que para el año 2015 se espera alcanzar el 100%:				
<b>FACTOR DE COMPARACIÓN</b>								

Sistema Estatal de Evaluación  
Gastos por proyectos de Inversión  
Instituto Tecnológico Superior de Cananea  
del 1 de Enero al 30 de Septiembre de 2015  
(pesos)

ETCA-III-14

TRIMESTRE: TERCERO DE 2015

GASTO DE INVERSION EJERCIDO:

NOMBRE DEL PROYECTO

MONTO EROGADO

**La Institución no realizó Proyectos de Inversión**

**Sistema Estatal de Evaluación**  
**Relación de cuentas Bancarias Productivas Especificas**  
**Instituto Tecnológico Superior de Cananea**  
**del 1 de Enero al 30 de Septiembre de 2015**  
**(pesos)**

Fondo, Programa o Convenio	Datos de la Cuenta Bancaria	
	Institución Bancaria	Número de Cuenta
1 Subsidio de Gobierno Federal	Banamex S.A.	800657136-9
2		
3		
4		
5		
6		
7		
8		
9		
10		

Sistema Estatal de Evaluación  
 Relación de Bienes que Componen su Patrimonio  
 Instituto Tecnológico Superior de Cananea  
 al 30 de Septiembre de 2015  
 (pesos)

Código	Descripción del Bien	Valor <i>HISTORICO</i>
1	1205-000-000 TERRENOS	\$ 2,426,866.05
2	1210-000-000 EDIFICIOS	\$ 21,194,630.20
3	1215-000-000 MOBILIARIO DE AULAS	\$ 2,162,785.62
4	1220-000-000 MOBILIARIO Y EQUIPO DE OFICINAS	\$ 1,975,253.10
5	1225-000-000 MOBILIARIO Y EQUIPO DE TALLERES	\$ 8,607,313.40
6	1230-000-000 MOBILIARIO Y EQUIPO DE LABORATORIOS	\$ 5,922,219.53
7	1235-000-000 MOBILIARIO Y EQUIPO DE BIBLIOTECA	\$ 358,303.10
8	1240-000-000 EQUIPO DE TRANSPORTE	\$ 3,666,593.00
9	1255-000-000 EQUIPO DE COMPUTO	\$ 12,232,101.46
10	1260-000-000 OTROS ACTIVOS FIJOS	\$ 152,810.68
11	1265-000-000 EQUIPO PARA RADIOFUSORA	\$ 510,528.95
12	1270-000-000 MOB. Y EQ. DE INCUBADORA DE NEGOCIOS	\$ 63,313.25
13	1280-000-000 CAFETERIA ESCOLAR	\$ 82,976.65
14	1285-000-000 BIBLIOGRAFIA DE CENTRO DE INFORMACION	\$ 1,642,097.45

<b>Codigo</b>	<b>Activo</b>	<b>Importe</b>
1205-001-000	CLAVE CATASTRAL 01-99-00-20	\$ 840,000.00
1205-002-000	CLAVE CATASTRAL 01-782-003	\$ 1,370,685.05
1205-003-000	CLAVE CATASTRAL 01-78-20-04	\$ 216,181.00
1210-002-000	ASTA BANDERA	\$ 43,839.44
1210-003-000	CANCELERIA ALUMINIO 3" CRISTAL 6mm	\$ 21,703.00
1210-004-000	INSTALACIONES DE LAB. DE IDIOMAS	\$ 2,585.00
1210-005-000	INMUEBLES	\$ 29,266.87
	BANQUETA NORTE DEL EDIFICIO ACADEMICO	
1210-006-000	DEPARTAMENTAL	\$ 23,858.82
1210-007-000	ADECUACION DE CENTRO DE INFORMACION	\$ 135,759.51
1210-008-000	INSTALACIONES ELECTRICAS	\$ 13,326.78
1210-009-000	ADECUACION Y EQ EDE SALA AUDIOVISUAL	\$ 107,084.33
1210-010-000	VITRAL EDIFICIO PPAL	\$ 55,000.00
1210-011-000	VITROMURAL EN EDIFICIO "G"	\$ 240,000.00
1210-012-000	ALMACEN GENERAL DEL ITSC	\$ 233,233.27
1210-014-000	TECHUMBRE EN TEATRO AL AIRE LIBRE	\$ 130,000.00
1210-015-000	APLICACION DE CAFETERIA ITSC OT 7/2010	\$ 313,227.46
1210-016-000	BARDA PERIMETRAL Y ACCESO VEHICULAR	\$ 2,135,922.33
1210-017-000	RED INTERNA DE FIBRA OPTICA	\$ 991,875.58
1210-018-000	CANCHA DE BASQUET BOL	\$ 269,474.80
1210-019-000	O.T. 10/2011 CANCHA DE VOLEY BOL PLAYERO	\$ 42,706.14
1210-020-000	ESTRUCTURA PARA ANTENA DE RADIO TEC	\$ 27,126.92
1210-021-000	BAÑOS SANITARIOS DE HOMBRES	\$ 41,418.54
1210-022-000	BARDA PERIMETRAL ORIENTE	\$ 128,654.72
1210-023-000	SALONES DE DANZA Y TEATRO O.T. 3-2015	\$ 941,915.81
1215-002-000	CALENTON ELECTRICO (AULAS DE INGLES)	\$ 1,502.82
1215-003-000	UNIDAD AEROCULER 6800 PCM INGLES	\$ 6,380.00
1215-007-000	'1CALENTON DE 6 RADIANTES	\$ 533.50
1215-009-000	PANTALLA DE PROYECCION DATALINE DE PARED	\$ 2,118.19
1215-010-000	VCR PANASONIC SERIE G31AZ0110	\$ 769.00
1215-011-000	TV PANASONIC SERIE XB30822714	\$ 2,009.00
1215-012-000	RG PHILIPS SERIE SKV000345181	\$ 499.00
1215-013-000	RG PHILIPS SERIE SKV000345181206	\$ 499.00
1215-014-000	RG PHILIPS SERIE KV000345181273	\$ 499.00
1215-015-000	RG PHILIPS SERIE KV000343168293	\$ 499.00
1215-016-000	SOPORTE PARA TV CLASICO	\$ 550.00
1215-017-000	TV PHILIPS 20LW2 SERIE YA1A0409021604	\$ 1,899.00
1215-018-000	VIDEOGRABADORA LG SERIE 401D1254276	\$ 1,595.00
1215-019-000	TV PANASONIC - CT- G2150R-21" SERIE XB40315820	\$ 1,952.00
1215-020-000	TV PHILIPS No. SERIE YA1A0413011519	\$ 2,199.00
1215-021-000	TV DAEWOO No. SERIE MT43BS0817	\$ 1,599.00
1215-022-000	VCR LG No. SERIE 404DI173748	\$ 699.00
1215-023-000	VCR LG No. SERIE 401DI258657	\$ 899.00
1215-024-000	'2 SOPORTES PARA TELEVISION	\$ 1,100.00
1215-025-000	'5 LOCKERS C/4ESPACIOS MARCA FULTON	\$ 9,350.00

1215-026-000	PIZARRON ACRILICO BLANCO CON MARCO DE ALUMINIO	\$	1,031.57
1215-028-000	(5) LOCKERS C/4 CODIGO 7501357015806	\$	9,350.00
1215-029-000	RG LG CD580/581 1 CD 2 DECKS 96325	\$	824.00
1215-030-000	CALENTON IR2F	\$	960.00
1215-031-000	CALENTON IR5FT	\$	12,000.00
1215-032-000	CALENTONE 5 RADIANTES P/GAS MOD IR-5F	\$	8,101.50
1215-033-000	MESA PLEGABLE 76*244 CM GRANITO	\$	4,794.00
1215-034-000	VIDEO PROYECTOR DIGITAL HP MOD VP6220XGA	\$	23,908.50
1215-035-000	(2) PINTARRONES BLANCOS ACRILICO 1.20 X 2.40	\$	1,880.34
1215-036-000	PIZARRON BLANCO ACRILICO 1.20 * 2.40	\$	17,442.79
1215-037-000	PANTALLA DE PARED 1.78*1.78 3M	\$	1,399.00
1215-038-000	PROYECTOR 3M 1830	\$	3,998.97
1215-039-000	PANTALLA DE PARED1.78*1*1	\$	6,995.00
1215-040-000	PANTALLA CON TRIPIE BLANCA	\$	1,299.00
1215-042-000	ESCRITORIOS TRAD. ENCINO NATR/NE	\$	13,455.00
1215-043-000	MESA DE TRABAJO MELAM. 1.20 MTS. ENCINO	\$	22,425.00
1215-044-000	BANCAS DE 4 PLAZAS MARCA REQUIEZ	\$	10,626.00
1215-045-000	'50 MESABANCOS CON EST. DE ACERO COLO AZUL	\$	27,025.00
1215-046-000	PERCIANAS PARA AULA DEL TALLER DE ELECTROMECHANICA	\$	4,398.00
1215-047-000	(4) REPRODUCTOR DE DVD PIONNER AV-300	\$	3,872.00
1215-048-000	SPIDER UNIVERSAL CELING MOUNT W/VECTOR	\$	2,162.00
1215-049-000	(2) CONTROL REMOTO PARA PROYECTOR HAWLETT PACKARD	\$	2,048.15
1215-050-000	SOPORTES UNIVERSALES PARA CAÑON	\$	3,657.00
1215-051-000	SOPORTE PARA PROYECTOR	\$	690.00
1215-052-000	SOPORTE PARA PROYECTOR UNIVERSAL	\$	931.50
1215-053-000	PANTALLA DE PROYECCION ELECTRONICA 213*213	\$	7,778.37
1215-054-000	SOPORTE UNIVERSAL PARA VIDEO PROYECTOR	\$	998.00
1215-055-000	BOCINAS LOGITECH X5500	\$	5,187.67
1215-056-000	'56 BUTACAS PARA B1	\$	187,726.00
1215-057-000	PIZARRON INTERACTIVO WEBSTER TS-610	\$	21,544.58
1215-058-000	PIZARRON DE 1.2*2.4	\$	2,409.00
1215-059-000	BUTACAS (34) PARA SALA B1	\$	113,976.50
1215-060-000	BASE PARA PIZARRON INTERACTIVO WEBSTER TS-610	\$	4,186.00
1215-062-000	ESTACION DE TRABAJO TIPO CABALLERIZA PARA 5 USUARI	\$	90,620.00
1215-063-000	SILLAS POLIURETANO RE-1029	\$	22,632.00
1215-064-000	MODULARA SONY MHC-EC-98P	\$	5,695.00
1215-065-000	PIZARRON 1.20*2.40 BLANCO	\$	1,925.00
1215-066-000	TELEVISOR LCD, MODELO RDL-52V5100	\$	126,178.00
1215-067-000	BASE DE PARED FIJA PARA LCD/PLASMA HASTA 65"	\$	5,520.00
1215-068-000	VITRINA DE ALUMINIO P/ PROTECCION DE PLASMA	\$	3,441.00
1215-069-000	ESTACION DE TRABAJO TIPO CABALLERIZA P/6 USUARIOS	\$	27,178.80
1215-070-000	ESTACION DE TRABAJO TIPO CABALLERIZA P/4 USUARIOS	\$	18,560.00
1215-071-000	ESTACION DE TRABAJO TIPO CABALLERIZA P/2 USUARIOS	\$	9,941.20
1215-072-000	ESTACION DE TRABAJO TIPO CABALLERIZA P/1 USUARIO	\$	2,818.80
1215-073-000	SILLA POLIPROPILENO RE-1028	\$	13,340.00
1215-074-000	PIZARRON BLANCO 1.20*2.40	\$	4,662.00
1215-075-000	MINISPLIT 2 TON MARCA AUX FRIO CALOR CLASSIC	\$	428,453.20

1215-076-000	VIDEOPROYECTOR HP VP-6110	\$	18,999.00
1215-077-000	VCR PANASONIC NVSJ4130P/4140PN	\$	926.27
1215-078-000	TV PANASONIC CT-G2150R-21"	\$	2,121.73
1215-079-000	DISPLAY ELECTRONICO PLM2014R	\$	3,600.00
1215-080-000	(10) CONTENEDOR DE BASURA COLOR BEIGE	\$	16,422.00
1215-081-000	DISPLAY TIPO PROMO ROLL CON BASE DE ALUMINIO	\$	15,979.25
1215-082-000	SILLON LOVE SEAT SANDY COBRE FBL	\$	14,750.00
1215-083-000	MINI SPLIT 2 TONELADAS MARCA MIRAGE	\$	43,980.60
1215-084-000	MESABANCO ESCOLAR (100 MESABANCOS)	\$	165,010.00
1215-085-000	MINI SPLIT 2 TON. FRIO CALOR 220 V	\$	127,091.85
1215-086-000	LOKER MELAMINICO DE 5 PUERTAS	\$	2,070.60
1215-087-000	MINI SPLIT AUX MOD. ASW H24B2/HSA	\$	13,740.00
1215-088-000	PANTALLA DE PROYECCION	\$	1,939.52
1215-089-000	PANTALLA DE PROYECCION DE PARED MANUAL 2.13*2.13	\$	2,320.00
1215-090-000	PINTARRON CON BASTIDOR 1.20 X 3.00	\$	3,712.00
1215-091-000	PINTARRON DE CANAL .90 X 1.00	\$	841.00
1215-092-000	PROYECTOR NEC V311X	\$	82,391.32
1215-093-000	PINTARRON AVISO DE CORCHO	\$	8,025.98
1215-094-000	PANTALLA DE PROYECCION DE PARED 1.71 * 1.28	\$	5,985.00
1215-095-000	TELEVISORES 50" LG+LED*SMART TV 1080P 120Hz	\$	41,958.00
1215-096-000	PANEL VIEW PLUS 6 700 MARCA ALLEN BRADLEY 2711P	\$	48,720.00
1215-097-000	TELEVISOR LG LED 55" 55LF6100 PANTALLA SMART TV FH	\$	52,026.00
1220-002-000	SUMADORA 1422 16/01/2002	\$	651.20
1220-003-000	SUMADORA 1442	\$	968.00
1220-005-000	PIZARRONES DE CORCHO	\$	464.64
1220-007-000	REGULADOR DE VOLTAJE	\$	4,235.00
1220-008-000	TELEFONOS UNLINEA KXTS5LXB PANASONIC	\$	600.00
1220-010-000	ARCHIVEROS DE CUATRO GAVETAS	\$	33,638.00
1220-012-000	SOPORTE PARA TV.	\$	675.00
1220-013-000	CUADRO LA CREACION 38¿*71¿	\$	6,200.00
1220-015-000	PORTA TV. CLASIC 16 A 23¿	\$	675.00
1220-017-000	ARBOL MOD. MAPLE CANADIENSE CAFE	\$	2,600.00
1220-018-000	ARCHIVERO METALICO 4 GAVETAS	\$	8,250.00
1220-019-000	ARCHIVERO 4 GAVETAS MADERA	\$	7,150.00
1220-020-000	ARCHIVERO 2 GAVETAS MADERA	\$	4,950.00
1220-021-000	PERCHERO LONDRES	\$	700.00
1220-022-000	JUEGO DE SALA MOD. HUNTER 3-2	\$	9,600.00
1220-023-000	JGO. DE MESAS REGINA C/ NOGAL	\$	6,800.00
1220-024-000	GUILLOTINA 45*30	\$	1,056.00
1220-025-000	MAQUINA DE ESCRIBIR WS200	\$	3,598.00
1220-026-000	SILLA PARA COMPUTO MANUAL C/NEGRO	\$	299.00
1220-027-000	'2 SOPORTES CLASICOS	\$	1,100.00
1220-028-000	MUEBLE OXFORD PARA EQUIPO DE COMPUTO	\$	727.76
1220-030-000	'9 ARCHIVEROS METALICOS 4 GAVETAS	\$	15,756.34
1220-031-000	'2 MUEBLES METALICOS 4 ENTREPAÑOS	\$	2,180.20
1220-032-000	SILLA SECRETARIAL ERGONOMICA	\$	749.00
1220-033-000	MAQUINA DE ESCRIBIR AX325BR	\$	1,259.00



1220-034-000	'6 ARCHIVEROS METALICOS TAMAÑO OFICIO	\$	14,430.90
1220-035-000	SILLA EJECUTIVA BRAZOS AJUSTBLES	\$	1,569.00
1220-036-000	TELEFONO PANASONIC MOD. KXT730 N/S OLBSD075075	\$	1,725.00
1220-037-000	ESTANTE METALICO CON 5 REPISAS	\$	1,090.10
1220-038-000	ENFRIADOR DE AGUA	\$	1,430.00
1220-039-000	(2) ARCHIVEROS METALICOS TAMAÑO OFICIO	\$	5,822.52
1220-040-000	SILLA EJECUTIVA CON SOPORTE LUMBAR	\$	1,299.00
1220-041-000	ENFRIADOR DE AGUA S/FAC 244 EMPRESA CIRCULO MQ	\$	2,750.00
1220-042-000	CALCULADORA PRINTAFORM 1444 S. 4E04988	\$	1,103.52
1220-043-000	SILLA SECRETARIAL GALES NEGRA	\$	4,094.00
1220-044-000	SILLA SECRETARIAL GALES NEGRA	\$	699.00
1220-045-000	SILLA SECRETARIAL ERGONOMICA	\$	2,596.00
1220-046-000	MESA PLEGABLE 76 X 244	\$	1,598.00
1220-047-000	SILLA SECRETARIAL GALES NEGRA	\$	1,398.00
1220-048-000	GABINETE DE MADERA	\$	1,499.00
1220-049-000	ARCHIVERO METALICO DE 4GAVETAS	\$	20,938.50
1220-050-000	GABINETE DE MADERA 1*@ SAUDER	\$	2,998.00
1220-051-000	SILLA SECRETARIAL GALES NEGRA	\$	4,193.00
1220-052-000	SILLA EJECUTIVA CON BRAZOS AJUSTABLES	\$	7,794.00
1220-053-000	SILLA DE TRABAJO CON BRAZOS TELA NEGRA	\$	2,097.00
1220-054-000	LIBRERO DE 5 REPISAS METROPOLITAN	\$	5,097.00
1220-056-000	DEPOSITO PARA GARRAFON DE AGUA PURIFICADA	\$	1,500.00
1220-057-000	ARCHIVERO DE 4 GAVETAS TAMAÑO OFICIO	\$	2,994.59
1220-058-000	MUEBLE METALICO TIPO ESQUELETO DE 72 PUL	\$	3,587.10
1220-059-000	MUEBLE PARA OFICINA COLOR GRAY	\$	1,417.13
1220-060-000	IMPRESORA PHOTOSMART HP MOD. 8250	\$	2,208.00
1220-061-000	ARCHIVEROS MELAMINADOS DE 4 GAVETAS OFICIO	\$	22,530.00
1220-062-000	SUMADORA PRINTAFORM 1444 SE: 4E06048	\$	1,103.52
1220-063-000	CAJA FUERTE COMPACTA CONTRA INCENDIOS	\$	2,899.00
1220-064-000	ARCHIVEROS DE 4 GAVETAS T/O	\$	4,950.00
1220-065-000	GABINETE DE ALMACENAMIENTO 1*	\$	3,297.00
1220-066-000	ARCHIVERO TEMPO 1*	\$	1,099.00
1220-067-000	ARCHIVERO METALICO 4 GAVETAS T/OFCIO	\$	11,403.21
1220-068-000	Fax Canon FAXPHONE B95	\$	1,799.00
1220-069-000	Librero de 5 Repisas METROPOLIT	\$	1,698.99
1220-070-000	Librero 2 puertas METROPOLITZ	\$	1,998.99
1220-071-000	Calenton SI315MV	\$	4,710.00
1220-072-000	CALENTONES CORRALES	\$	4,710.00
1220-073-000	LIBRERO COMPLETO 39262	\$	5,298.00
1220-074-000	ARCHIVERO VERT 4 GAB METROCHERRY	\$	1,228.49
1220-076-000	TARJETA DISA KXTA30891 N/S 6GBVA099097	\$	2,967.00
1220-077-000	SILLA EJECUTIVA	\$	1,549.00
1220-078-000	LIBRERO 5 REPISAS ROBLE	\$	589.00
1220-079-000	SILLA EJECUTIVA RESPALDO ALTO	\$	3,098.00
1220-080-000	PANTALLA DE PARED PARA PROYECTOR	\$	2,012.50
1220-081-000	SILLON EJECUTIVO TELA NEGRA	\$	4,547.00
1220-082-000	MAQUINA DE ESCRIBIR ELEC. OFI1000 S: Y106L01750	\$	1,529.00

1220-083-000	CENTRO DE TRABAJO MADERA	\$	799.00
1220-084-000	MESA DE JUNTAS SEMIOVAL 200*120 PERA/GRI	\$	2,760.00
1220-085-000	SILLAS DE VISITA EN COLOR CREPE GRIS	\$	5,313.00
1220-086-000	'2 SILLAS TANDEM DE 3 PIEZAS, RE-1073	\$	4,358.50
1220-087-000	PERSIONAS PARA CENTRO DE INFORMACION	\$	6,352.72
1220-088-000	CENTRO DE TRABAJO MADERA METAL	\$	3,196.00
1220-089-000	GABINETE DE ALMACENAMIENTO	\$	2,398.00
1220-090-000	LIBRERO COMPLETO 39261	\$	1,599.00
1220-091-000	CONJUNTO DIRECTIVO 39260	\$	7,299.00
1220-092-000	MUEBLE PARA SONIDO	\$	2,242.50
1220-093-000	SILLAS PARA RECEPCION DE OFICINAS	\$	16,330.00
1220-094-000	MESA PARA CONSEJO, OVALADA	\$	2,627.75
1220-095-000	MESA MODULAR CON LATERAL	\$	15,812.50
1220-096-000	SILLA SECRETARIAL REQUIEZ RS350	\$	15,870.00
1220-097-000	SILLA VISITA CONSNESS RE-1030	\$	5,922.50
1220-098-000	GABINETE DE ALMACENAMIENTO	\$	2,398.00
1220-099-000	MESA MODULAR CON LATERAL, COLOR NEGRO	\$	3,162.50
1220-100-000	SILLA POLIPROPILENO RE-1028	\$	20,731.10
1220-101-000	SILLA SECRETARIAL REQUIEZ RS350	\$	1,058.00
1220-104-000	CREDENZA 1.6*50*.75 MTS.	\$	22,712.50
1220-105-000	MESA MODULAR CON LATERAL 1.6*.60*.75	\$	11,557.50
1220-106-000	GABINETE UNIVERSAL 3 REPISAS	\$	19,943.00
1220-107-000	ARCHIVERO 600	\$	3,298.00
1220-108-000	PORTA CPU	\$	1,328.25
1220-109-000	MESA PARA CONSEJO 2.40*1.20*.75 MTS.	\$	2,875.00
1220-110-000	SILLON EJECUTIVO RP2030	\$	1,897.50
1220-111-000	(8) SILLONES VISITANTE MOD. RP2035	\$	11,960.00
1220-112-000	GABINETE P/AUDIO/VIDEO SAUDE	\$	1,519.00
1220-114-000	TARJETA OCHO EXTENCIONES MCA PANASONIC	\$	4,832.89
1220-116-000	STAND-TALL REVOLVING LITERATURE	\$	12,518.88
1220-117-000	TARJETEOS	\$	2,599.30
1220-118-000	MESA DE TRABAJO CON LATERAL 1.80*60*.75 MTS.	\$	10,235.00
1220-119-000	CONJUNTO EJECUTIVO NEGRO /CAOBA	\$	8,625.00
1220-122-000	CONJUNTO EJECUTIVO	\$	28,060.00
1220-123-000	SILLA VISITANTE ESTR. TRINEO MOD. RE-1018, MCA	\$	9,108.00
1220-124-000	ESTANTE HIRSH MOD. 15949	\$	14,375.00
1220-125-000	ESTANTE HIRSH 15949	\$	9,142.50
1220-126-000	MESA DE TRABAJO	\$	12,362.50
1220-127-000	LIBRERO CON PUERTAS INFERIORES	\$	5,865.00
1220-128-000	MESA PARA CONSEJO	\$	3,105.00
1220-129-000	CREDENZA	\$	10,120.00
1220-130-000	GABINETE PARA CAFE	\$	1,782.50
1220-131-000	LIBRERO	\$	2,587.50
1220-132-000	MESA DE TRABAJO CON LATERAL	\$	4,427.50
1220-133-000	SILLA SECRETARIAL REQUIEZ	\$	10,829.15
1220-134-000	SILLA VISITA CONGRESS	\$	11,233.20
1220-135-000	RACK DE PISO	\$	16,720.00

1220-136-000	GABINETE PARA GUARDAR LLAVES	\$	1,672.00
1220-137-000	CENTRO DE TRABAJO MADERA MET	\$	1,598.00
1220-138-000	GABINETE UNIVERSAL 3 REPISAS	\$	3,099.00
1220-139-000	EQUIPO MINOLTA MODELO BH-211	\$	29,700.00
1220-140-000	CENTRO DE MADERA METAL (2)	\$	1,998.00
1220-141-000	SILLAS SECRETARIAL MOD RS350 T/TELA COLOR ONIX	\$	8,114.28
1220-151-000	ESTACION DE TRABAJO TIPO L	\$	7,894.75
1220-152-000	MOSTRADOR EN L	\$	8,452.50
1220-153-000	CALENTON MOVIBLE CON TANQUE	\$	2,640.00
1220-154-000	SILLA SECRETARIAL REQUIEZ RS350	\$	1,109.75
1220-155-000	GABINETE FACT 1211 OFIMOBILIARIO	\$	4,255.00
1220-156-000	GABINETE EMPOTRABLE A PARED	\$	977.50
1220-157-000	MESA DE TRABAJO 1.15 * .60*.75 C/PORTACPU	\$	11,730.00
1220-158-000	MESA DE TRABAJO 120*.60*.75 C/PORTACPU	\$	17,595.00
1220-159-000	SILLA SECRETARIAL REQUIEZ RS350	\$	4,751.80
1220-160-000	SILLA POLIURETANO RE-1028 ES	\$	6,223.80
1220-161-000	ARCHIVERO HORIZONTAL 4 GAVETAS METALICO, ZAMOFI	\$	7,130.00
1220-162-000	CONJUNTO SEMIEJECUTIVO, INCLUYE PENINSULA, AT MUEB	\$	6,900.00
1220-163-000	ARCHIVERO VERTICAL 4 GAVETAS MELAMINA	\$	8,851.08
1220-164-000	ESCRITORIO TIPO PENINSULA 1.5*.6*.75 MTS	\$	12,075.00
1220-165-000	CONJUNTO SEMIEJECUTIVO CON PENINSULA, AT MUEBLES	\$	25,990.00
1220-166-000	SILLA SECRETARIAL MOD. RS-350, SIN BRAZOS	\$	1,187.95
1220-167-000	SILLON EJECUTIVO EN TELA, MARCA REQUIEZ	\$	4,949.20
1220-168-000	ARCHIVERO VERTICAL DE 4 GAVETAS TAMAÑO OFICIO	\$	7,015.00
1220-169-000	ARCHIVERO VERTICAL DE 4 GAVETAS TAMAÑO CARTA, COLO	\$	4,082.50
1220-170-000	SILLON RESP. ALTO RE1800 T/TELA	\$	5,772.16
1220-171-000	SILLON RESP. BAJO RE1801 T/TELA	\$	2,848.96
1220-172-000	TRITURADOR DE PAPEL	\$	729.00
1220-173-000	DISPLAY TIPO PROMO QA	\$	5,394.00
1220-174-000	SOFA 1PZA. MOD. MILAN TAPIZ TELA	\$	2,192.40
1220-175-000	SOFA 2PLAZAS MOD. MILAN TAPIZ	\$	2,888.40
1220-176-000	SOFA 3PLAZAS MOD MILAN TAPIZ	\$	3,712.00
1220-177-000	EQUIPO KONICA MINOLTA MOD 7145 NS 40LE17682	\$	38,850.00
1220-178-000	SILLA SECRETARIAL MOD. LC-3500 NEGRA MARCA REQUIEZ	\$	1,198.28
1220-179-000	ARCHIVERO VERTICAL DE 4 GAVETAS COLOR PUTTY HIRSH	\$	12,528.00
1220-180-000	LIBREROS DE 3 REPISAS	\$	2,747.25
1220-181-000	MUEBLE COLOR CAOBA, 11 3/4*30*78"	\$	3,718.50
1220-182-000	SILLA SECRETARIAL DE LUJO MODELO RS-500	\$	14,516.24
1220-183-000	ENFRIADORES DE AGUA (2)	\$	6,160.00
1220-185-000	CALENTON MOVIL CON TANQUE	\$	2,282.50
1220-186-000	RELOJ CHECADOR MANUAL 2204 SP-LATHEM	\$	3,929.00
1220-187-000	CALENTON CON RODAJAS HG 3X CON CILINDRO	\$	3,910.00
1220-188-000	DEPOSITO PARA GARRAFON DE AGUA PURIFICADA	\$	1,500.00
1220-189-000	P420I PLASTIC CARD PRINTER DUAL, SIDED,RINTING	\$	40,350.00
1220-190-000	CARDFIVE PREMIER 6 SINGLE USER MARCA N5	\$	7,850.48
1220-191-000	RELOJ CHECADOR 2204-SP MANUAL	\$	3,999.00
1220-192-000	PANTALLA ELECTRONICA 197*16 TRICOLOR	\$	14,955.75

1220-193-000	VENTILADOR DE PEDESTAL BOTON DELANTERO 16" 3170 FA	\$	360.00
1220-194-000	SILLON EJECUTIVO MOD RP-2120	\$	8,718.10
1220-195-000	SILLON VISITAS MOD. RP-2125	\$	13,868.92
1220-196-000	SILLA SECRETARIAL MOD OHS-13	\$	1,440.00
1220-197-000	SOFA 1 PLAZA MOD LISBOA 1P	\$	3,025.00
1220-198-000	SOFA 2 PLAZAS MODELO LISBOA 2P	\$	4,070.00
1220-199-000	SOFA 3 PLAZAS MOD. LISBOA 3P	\$	5,065.00
1220-200-000	MESA OCACIONAL DE CENTRO MED 1*60*.75	\$	1,340.00
1220-201-000	MESA DE TRABAJO MED 1.5*60*.75 NEGRO	\$	2,350.00
1220-202-000	LIBRERO DE PISO 185*35*85	\$	7,153.40
1220-203-000	ARCHIEVERO PROFESIONAL 4 GAVETAS NEGRO	\$	3,565.00
1220-204-000	SILLA SECRETARIAL MOD. E-30	\$	1,430.00
1220-205-000	CUADRO AL OLEO 75*1.42 C/ALUMINIO CARTAGENA	\$	1,980.00
1220-206-000	PERCHERO MODELO ACC-5	\$	1,351.40
1220-207-000	SILLON EJECUTIVO RESPALDO ALTO MOD LC-18000	\$	4,524.00
1220-208-000	ARCHIVERO VERICAL DE 2 GAVETAS TAMAÑO OFICIO	\$	2,668.00
1220-209-000	ENFRIADOR DE AGUA MABE EM2CB	\$	2,480.00
1220-210-000	PINZA CON DADO PERSONALIZADO MARCA REALCE DE .8X.8	\$	5,655.00
1220-211-000	(2) GABINETE DE 2 PUERTAS DE MELAMINA NEGRO/CAOBA	\$	16,332.80
1220-213-000	(22) MINISPLIT 12000BTU (1 TON) MARCA MIRAGE F/C	\$	165,108.60
1220-214-000	(2) MINISPLIT 26000BTU (2 TON) MARCA MIRAGE F/C	\$	42,249.52
1220-215-000	ESCRITORIO EN ESCUADRA 1.80X1.10 CON PORTATECLADO	\$	15,616.25
1220-216-000	ESCRITORIO EN ESCUADRA 1.80X1.10 EN MELAMINA	\$	6,656.13
1220-217-000	CREDENZA DE 1.80 EN MELAMINA	\$	6,528.11
1220-218-000	PROYECTOR MCA. EPSON MOD.POWERLITE X24+,S/N VA9K4Y	\$	11,124.40
1220-219-000	ESCRITORIO MELAMINA 75X150X75 CMS,COLOR ROBLE CLAR	\$	17,266.60
1220-222-000	SILLON EJECUTIVO MODELO F-50	\$	1,722.60
1220-223-000	ESCRITORIO SECRETARIAL C/CAJONERA 1.50X.60 VINO	\$	4,176.00
1220-224-000	RELOJ CHECADOR MARCA AMANO MODELO TCX 11 120VAC	\$	10,573.40
1220-225-000	SOFTWARE A LA MEDIDA INGRESOS PROPIOS	\$	11,020.00
1220-226-000	NO BREAK APC SUA2200 CAP. 2200VA, 1980 WATTS	\$	-
1220-227-000	FOTOCOPIADORA MARCA KONICA MINOLTA	\$	-
1225-002-000	ESCALERA DE ALUMINIO	\$	1,210.00
1225-003-000	HORNO INOX 33*35*33 MARCA FELISA	\$	13,127.25
1225-005-000	MULTIMETRO FLUKE 175	\$	48,261.72
1225-006-000	MULTIMETRO FLUKE 73-III	\$	14,018.60
1225-007-000	JUEGO DE ELEMENTOS TP101	\$	48,558.75
1225-008-000	PERFIL DE MONTAJE PP-1100	\$	11,730.00
1225-009-000	MESA METALICA CON LLANTAS DE USO RUDO DIDACTICAS M	\$	3,622.50
1225-010-000	FUENTE VARIABLE B&K PRECISION (4 UNIDADES)	\$	50,580.18
1225-012-000	'20 SILLAS PLASTICA GENOVA COLON NEGRO RE1028	\$	8,165.00
1225-013-000	MULTI-STEPPER MOTOR CONTROL BOARDS	\$	9,720.00
1225-014-000	CONTROLADORES LOGILOCOS CPU 224X9 SIEMENS	\$	17,905.50
1225-015-000	ESTACIONES DE TRABAJO TIPO CABALLERIZA	\$	96,312.50
1225-016-000	CORTADORAS DE CABLE 3 ISIE	\$	78,998.10
1225-017-000	VERIFICADOR DE CONECTIVIDAD	\$	18,170.00
1225-018-000	PANTALLA PROYECCION STAR 2.13	\$	4,068.70

1225-019-000	MAQUINA PARA SOLDAR	\$	1,980.00
1225-020-000	REGULADOR DE VOLTAJE 3F,10KVA,EN 220-127 VOLTS	\$	48,846.65
1225-021-000	MULTIMETOR ANALOGICO MACA SIMPSON MOD 260	\$	18,685.82
1225-022-000	COMPRESOR PORTATIL 3.5 HP 50 LTS.	\$	3,465.00
1225-023-000	ASPIRADORA METRO DATAVAC/3	\$	4,272.25
1225-024-000	CARRETILLA PARA CILINDRO DE SOLDADURA	\$	5,964.84
1225-025-000	COMPRESOR MODELO 2340L5	\$	26,648.49
1225-026-000	CONJ. EQUIPOS D:TP-102-CP	\$	87,725.45
1225-027-000	PERFIL DE MONTA D:DE-PP-1100	\$	18,010.15
1225-028-000	MESA METALICA DIDACTICA D:S MMD	\$	16,530.10
1225-029-000	'62.5 SW SWITCHING POWER SUPPLY 323564	\$	8,322.70
1225-030-000	DIGITAL LCR METER MOD. 198678	\$	11,238.58
1225-031-000	ACCELEROMETER SENSOR FOR MINDSTORM NXT MS1040	\$	7,696.00
1225-032-000	BALANZA COMPACTA HL 400G * 0.10	\$	4,485.00
1225-033-000	MOTOR DE INDUCCION TRIFASICO DE ROTOR MOD 8321-01	\$	61,591.17
1225-034-000	OSCILOSCOPIO TEKTRONIX TDS2012B	\$	21,830.06
1225-035-000	OSCILOSCOPIA BKPRESISION 2540	\$	42,364.23
1225-036-000	PLC SIEMENS 224XP 6ES7214-2BD23-OXBO	\$	53,287.10
1225-037-000	MODULO DE EXPANSION DIG. EM223 6ES7223-1BH22-OXAO	\$	2,928.74
1225-038-000	SIMANTIC S7-200 EM223FOR57 6ES7223-1PH22OXAO	\$	3,156.53
1225-039-000	MODULO DE EXPANCION ANALOGICOS EM-231	\$	8,389.27
1225-040-000	MODULO DE COMUNICACION PARA RED RSOLABUS EM 227	\$	9,176.76
1225-041-000	PLC SIEMENS 317F-2DPC 6ES7317-6FF03-OABO	\$	81,442.12
1225-042-000	SIMATIC 57-300 CPB41 6ES7341-1AH02-OAEO	\$	20,071.74
1225-043-000	OPSSER DOBLE OFICIO, AB DICK375	\$	74,750.00
1225-044-000	CAMARA DIGITAL DX 6490	\$	4,499.00
1225-045-000	CAMARA DIGITAL SLR NIKON MOD D80 C/FLASH	\$	27,255.00
1225-046-000	SISTEMA DE ENTRENAMIENTO EN INSTRUM Y CONT DE PROC	\$	1,887,679.60
1225-047-000	DIGITAL DISPLAY POWER SUPPLY 0 TO 30V 0 TO 3A	\$	34,266.40
1225-048-000	MULTIMETRO DIGITAL ANALOGICO	\$	25,882.50
1225-049-000	PINZA PARA CORRIENTE AC=700A	\$	24,603.60
1225-050-000	TERMOMETRO INFRARROJO DIGITAL	\$	25,090.80
1225-051-000	(10 PZS.) VERNIER CALIPER GRADUACION DOBLE 8" STAR	\$	30,693.60
1225-052-000	(5 PZS.)VERNIER VERTICAL 8" MARCA VALUE ANALOGICO	\$	15,346.80
1225-053-000	(3 PZS)CALIBRADOR PARA BURILES MARCA VALUE	\$	4,872.00
1225-054-000	(3)JGO. COMPLETO DE PATRONES DE MEDIDA ANGULAR VAL	\$	4,872.00
1225-055-000	(2)JGO. DE 81 PZAS.PATRONES DE MEDICION MARCA PLUS	\$	9,744.00
1225-056-000	(2)JGO.DE BLOQUES ESPACIADORES MARCA VALUE	\$	5,452.00
1225-057-000	(2)TACOMETRO DIGITAL MARCA MITUTOYO	\$	17,052.00
1225-058-000	(7 PZS.)VERNIER CALIPER ANALOG.CON RELOJ 12"	\$	50,750.00
1225-059-000	ROSSCRAFT KIT ANTROPOMETRICO CENTURION	\$	34,354.50
1225-060-000	(2) ANTROPOMETRO LAFAYETTE CHICO	\$	6,216.00
1225-061-000	(2) ANTROPOMETRO LAFAYETTE GRANDE	\$	7,370.40
1225-062-000	(5) CINTA ANTROPOMETRICA LUFKIN	\$	1,887.00
1225-063-000	(5) BANCO ANTROPOMETRICO	\$	5,133.75
1225-064-000	(5) CINTA ANTROPOMETRICA	\$	2,053.50
1225-065-000	(5) CINTA PARA CIRCUNFERENCIA	\$	1,276.50

1225-066-000	(2) PLICOMETRO HARPENDEN	\$	15,540.00
1225-067-000	(3) TOMMY 3 ROSSCRAFT	\$	21,312.00
1225-068-000	(2) CAM10 CAMPBELL SMALL BONE CALIPER 10	\$	25,032.72
1225-069-000	KIT ANTROPOMETRICO ROSSCRAFT TOM	\$	9,523.80
1225-070-000	(2) PLICOMETRO DIGITAL SKYINDEX	\$	17,427.00
1225-071-000	(2) PLICOMETRO BASELINE LANGE	\$	6,593.40
1225-072-000	CABINA ERGONOMICA	\$	187,423.20
1225-073-000	SISTEMA DE CONTROL, MONITOREO Y ANALISIS	\$	175,644.21
1225-074-000	ESTACION TOTAL LASER SOUTH NTS362R	\$	125,976.00
1225-075-000	NIVEL AUTOMATICO SETL DS2010	\$	5,220.00
1225-076-000	GPS GARMIN ETREX30	\$	6,728.00
1225-077-000	(1) KIT DE ARDUINO MEGA 2560	\$	2,262.00
1225-078-000	REGULADOR DE PODER C/DISPLAY DIGITAL	\$	30,610.08
1225-079-000	ARDUINO STARTER KIT	\$	6,180.48
1225-080-000	ARDUINO UNO ULTIMATE MARCA VILROS	\$	3,568.16
1225-081-000	GENERADOR DE FUNCIONES MARCA BK PRECISION MOD4017A	\$	20,648.00
1225-082-000	TESTO 608-H1 DIGITAL THERMOHYGROMETER HUMIDITY DEW	\$	3,364.00
1225-083-000	MEDIDOR DE MONOXIDO DE CARBONO MARCA BK PRECISION	\$	4,640.00
1225-084-000	IMPRESORA XYZ DAVINCI AIO 3D NO.SER:3DP01XJP00K	\$	30,299.20
1225-085-000	MESA DE RODILLOS MOD 010E-003 MCA SEPOR, 5GAL.	\$	173,526.02
1225-086-000	MOLINA DE BOLAS MCA SEPOR MOD 010E-007,C/ANILLOS	\$	26,193.55
1225-087-000	BALANZA DE GRAVEDAD MCA SEPOR MOD 100A-001	\$	8,232.25
1225-088-000	SOLAR PATHFINDER WITH TRIPOD	\$	8,816.00
1225-089-000	MESA DE TRABAJO ESTRUCTURA METALICA EN TUB.CUADRAD	\$	18,550.72
1225-090-000	MEDIDOR PH/EC/TDS/ MULTIPARAMETRICO CAT. HI98129	\$	9,615.24
1230-002-000	TALADRO BOCH MEDIA	\$	1,200.00
1230-003-000	PROBADOR C.I. TTL CMO5 BK PRECISION BKS	\$	20,528.82
1230-004-000	MICROSOFT VISSIO PROFESIONAL 2003	\$	7,148.40
1230-005-000	MICROSOFT PROJECT PROFESIONAL 2003	\$	14,583.15
1230-007-000	MESA LATERAL COLOR NOGAL	\$	2,527.70
1230-008-000	SIMATIC S7-200 CPU 224XP	\$	9,492.18
1230-009-000	CRONOMETRO HANHART 251.1951 DIGITAL RHA	\$	5,161.20
1230-011-000	BALANZA DIGITAL 4000gr MARCA A&D	\$	3,087.75
1230-012-000	LYM SERVICIOS MAR DE CORTEZ S. DE R.L.	\$	16,315.66
1230-013-000	PROYECTOR MARCA HP MOD:VP6321 SE: CNA6110738	\$	449.80
1230-014-000	PIZARRON BLANCO ACRILICO 2.40*1.2	\$	976.28
1230-015-000	MUEBLE METALICO ARMABLE 1.22-1.83*63	\$	11,366.70
1230-016-000	PANTALLA MANUAL DE PARED 2.44*2.44	\$	3,737.50
1230-017-000	SOPORTE TECHO PROY VP6321 HP MARCA DALITE	\$	3,883.55
1230-018-000	RACK 19" * 7 PIES MARCA DERRAT	\$	4,025.00
1230-019-000	CHAROLAS SENCILLAS Y DOBLES PARA TECLADO	\$	12,221.05
1230-021-000	LABORATORIO WIRELESS STANDARD V	\$	241,882.17
1230-023-000	PIZARRON 2.50X1.20	\$	5,940.00
1230-024-000	PIZARRON 1.95X1.20	\$	3,960.00
1230-025-000	UN PINTARRON	\$	1,496.00
1230-026-000	ESTACION DE TRAB. TIPO CABALLERIZA	\$	18,917.50
1230-027-000	MULTIMETORS DIGITAL FLUKE 711	\$	24,478.64

1230-028-000	FUENTES VARIABLE 0-30V 0 TO 3A ANALOGOS DISPLAY	\$	26,459.23
1230-030-000	OSCILOSCOPIO 100 MHZ BK PRECISION MODELO 2190B	\$	40,649.04
1230-031-000	CALEFACTOR SI-315 M SOLMATIC	\$	6,260.00
1230-032-000	CILINDRO DE 10 K	\$	1,000.00
1230-033-000	CALEFACTOR SI-315-LP	\$	1,900.00
1230-034-000	CALEFACTOR 1R2FB	\$	1,265.00
1230-035-000	MESA MULTIMEDIA CON REPISA	\$	2,198.00
1230-036-000	CLOSED DE MADERA 24*91*120 PULGADAS	\$	14,985.00
1230-037-000	BANCOS PARA LABORATORIO CON TUBURETE DE POLIPROPI	\$	18,763.00
1230-038-000	GABINETE RODANTE 27" DE ANCHO PROF 18"	\$	12,765.00
1230-039-000	PINTARRON CON BASTIDOR BLANCO 1.20x2.40	\$	13,225.92
1230-040-000	PLATO CALENTAMIENTO/AGITACION	\$	9,976.00
1230-041-000	BALANZA ANALITICA CAP. 210 GR.	\$	18,444.00
1230-042-000	(25) BANCO METALICO Y TABURETE DE MADERA	\$	8,700.00
1230-043-000	KITS DE SIMULACION DE MANUFACTURA Y EQUIPOS DE ERG	\$	176,909.25
1230-044-000	SISTEMA DE SENSORES	\$	180,019.16
1230-045-000	ARCHIVERO DE 2 GAVETAS COLOR CAOBA	\$	2,088.00
1230-046-000	(3) BRUJULA TIPO BRUNTO	\$	8,700.00
1230-047-000	(2) MESA CENTRAL CON CUBIERTA DE ACERO INOXIDABLE	\$	45,472.00
1230-048-000	MUEBLE DE GUARDADO BAJO PARA LABORATORIO	\$	4,384.80
1230-049-000	MUEBLE DE GUARDADO ALTO PARA LABORATORIO	\$	4,872.00
1230-050-000	RIEL DE AIRE DE PRECISION PASCO SF-9214	\$	17,944.07
1230-051-000	FUENTE DE AIRE PARA RIEL PASCO SF-9216	\$	13,028.39
1230-052-000	MESA DE FUERZA GRADUADA PASCO ME-9447B	\$	4,915.67
1230-053-000	SISTEMA DE MECANICA ROTACIONAL PASCO ME-8950A	\$	23,007.59
1230-054-000	LANZA PROYECTILES TIRO OBLICUO PASCO ME-6801	\$	9,092.15
1230-055-000	(30) BANCO METALICO TUB. 3/4 COLOR NEGRO	\$	14,571.92
1230-056-000	SOFTWARE ADMINISTRADOR MARCA LAB-VOLT MOD.47513-02	\$	70,035.00
1230-057-000	BASE PARA FUENTE DE ALIMENTACION MCA. LAB-VOLT	\$	16,904.45
1230-058-000	MODULOS PARA FUNDAMENTOS DE C.D.	\$	13,798.90
1230-059-000	MODULO PARA TEOREMAS REDES DE C.V.	\$	6,547.27
1230-060-000	MODULO P/MAGNESTISMO ELECT-91020-22	\$	11,877.94
1230-061-000	OSCILOSCOPIO DOBLE TRAZO 793-10	\$	10,293.14
1230-062-000	INSTRUMENTACION VIRTUAL PAQUETE 1250-12	\$	52,682.33
1230-063-000	SOFTWARE CURSOS FACET TECH LAB 94600-W2	\$	11,189.58
1230-064-000	PORTA HERRAMIENTAS PARA FRESADORA CNC MCA. EMCO	\$	90,802.48
1230-065-000	ESTRUCTURA PRA FRESADORA CNC MCA EMCO MOD. CM-55	\$	150,665.44
1230-066-000	SOFTWARE DE PROGRAMACION EN CODIGOS GYM P/FRESADOI	\$	168,780.00
1230-067-000	SISTEMA DE CONTROL PARA FRESADORA CNC MCA EMCO	\$	160,080.00
1230-068-000	BALANZA DIGITAL PARA 30 KGS. MOD. 1119	\$	35,281.13
1230-069-000	DEFORMACION DE BARRAS POR FLEXION O TORSION GUNT	\$	91,119.16
1230-070-000	ROZAMIENTO EN UN PLANO INCLINADO MCA. GUNT MOD.TM2	\$	92,664.28
1230-071-000	EQ. COMPLEMENTARIO PLANO INCLINADO Y ROZAMIENTO	\$	13,906.08
1230-072-000	EQUIPO COMPLEMENTARIO POLIPASTOS GUNT TM110.02	\$	48,499.60
1230-073-000	EQUIPO COMPLEMENTARIO ENGRANES MCA. GUNT MOD.TM1	\$	46,954.48
1230-074-000	MOMENTO DE INERCIA ROTACIONAL MCA. GUNT MOD.TM610	\$	53,134.96
1230-075-000	EQUILIBRIO EN UN SIST. PLANO SIMPLE C/BASTIDOR	\$	144,211.20

1230-076-000	FUNDAMENTOS DE ESTATICA MCA. GUNT MOD.TM110	\$	147,129.76
1230-077-000	UNIDAD DE BASE COMPUTARIZADA C/FUENTE DE POTENCIA	\$	23,883.94
1230-078-000	HORNO PARA SECADO DE MUESTRAS	\$	203,172.58
1230-079-000	PARRILLA ELECTRICA DE 12" X 24"	\$	48,881.75
1230-080-000	MESA RECTANGULAR GRAVIMETRICA DE 24.5 X 50"	\$	199,824.30
1230-081-000	MAQUINA PULVERIZADORA DE ANILLOS CON PLATO DE 8"	\$	198,217.80
1230-082-000	MOTOR DE 1/4 HP PARA MESA GRAVIMETRICA	\$	197,984.60
1230-083-000	BASE PARA MOTOR DE MESA GRAVIMETRICA	\$	40,864.43
1230-084-000	JUEGO DE ANILLOS PARA MAQUINA PULVERIZADORA	\$	36,152.08
1230-085-000	SOFTWARE LICENCIA CREATIVE CLOUD MUL SUB 1 AÑO	\$	16,994.00
1235-002-000	'9 MUEBLES DE ESTANTERIA METALICA 5 ENTREPA	\$	9,810.90
1235-003-000	IMPRESORA LASER HP MOD. 1020 S: CNBK634923	\$	2,300.00
1235-004-000	ANTENAS MARCA CHECK POINT MODELO LIBERTY	\$	40,250.00
1235-005-000	EQUIPO KONICA MINOLTA BITHUB	\$	24,200.00
1235-006-000	TORNIQUETE DE ACCESO	\$	36,763.20
1235-009-000	SILLA POLIPROPILENO RE-1028 ESTIBABLE NEGRA	\$	47,527.20
1235-010-000	MESA DE TRABAJO 1.50*70*.75 MELAMINA NEGRA	\$	26,864.00
1235-011-000	MESA PARA CONSEJO 3*1.20*.75 MELAMINA NEGRA	\$	6,670.00
1235-012-000	MUEBLE EXHIBIDOR DE LIBROS 1*.50*.9 MELAMINA NEGRA	\$	94,300.00
1235-013-000	LOCKER DE 5 PUERTAS L-3105	\$	9,744.00
1235-014-000	PIZARRON BLANCO 120*240	\$	4,662.00
1235-015-000	REVISTERO 49.5X12.8X5.5 PULGADAS	\$	2,220.00
1235-016-000	COPIADORA MARCA SHARP MODELO ARM257 SERIE 75047662	\$	29,000.00
1235-017-000	MONITOR MCA. LANIX,MOD.LX700T,N/S: LX715TA000811	\$	1,682.00
1235-018-000	CASILLERO EN MELAMINA COLOR VINO OSC. 1.82X1.53X.4	\$	6,786.00
1235-019-000	CASILLERO EN MELAMINA COLOR VINO OSC 1.20X2.45X.46	\$	6,322.00
1240-002-000	AUTOBUSES PARA PASEJEROS	\$	100,000.00
1240-003-000	AUTOBUS ESCOLAR INTERNACIONAL	\$	42,500.00
1240-004-000	CAVALIER 4 PTAS. 2004 3G1JC52F445177782	\$	139,900.00
1240-005-000	CAMIONETA FORD E-350 WAGON 5 PTAS. MOD. 2007	\$	341,000.00
1240-007-000	PICK UP FORD 2008	\$	161,500.00
1240-009-000	AUTOBUS MARCA INTERNATIONAL MODL 3000RE	\$	1,675,000.00
1240-010-000	FORD FOCUS 2009	\$	194,980.00
1240-011-000	CAMIONETA WAGON 15 PASAJEROS 2010	\$	469,496.00
1240-012-000	CAMIONETA EXPLORER XLT MOD. 2010 MARCA FORD	\$	348,447.00
1245-001-000	MOB. Y EQUIPO DE SERV. AL 31 DE DIC. DEL 2001	\$	70,954.94
1245-002-000	ABANICOS DE PEDESTAL 16 1/3 VELOCIDADES	\$	750.00
1245-004-000	PODADORA PARA GASOLINA	\$	1,853.50
1245-005-000	SOPLADORA/ASPIRADORA 12 AMPS BV2500	\$	2,098.00
1245-006-000	TRACTOR 6 VEL 13.5 HP 38" DESCARGA LA	\$	16,990.00
1245-007-000	PODADORA 6.5 HP 21" DESCARGA TRASER	\$	7,998.00
1245-008-000	COMPRESOR	\$	3,740.00
1245-009-000	EXTINGUIDORES	\$	4,290.00
1245-010-000	MAQUINA PULIDORA	\$	14,876.40
1245-011-000	ENFRIADOR DE AGUA PARA LOS EDIFICIOS	\$	4,290.00
1245-012-000	APARATO PORTAGARRAFON ELECTRICO	\$	1,980.00
1245-013-000	RAKS PARA BICICLETAS	\$	1,699.00



1245-014-000	BAFER SKILL 71/2"	\$	1,980.00
1245-015-000	SERRUCHO A GASOLINA 16"	\$	2,200.00
1245-016-000	PODADORA DE HILO GASOLINA	\$	6,800.00
1245-017-000	CORTADORA DE TRUENOS 20"	\$	990.00
1245-018-000	CORTADORA DE CESPED	\$	3,960.00
1245-020-000	ROTOMARTILLO DE 1/2 DE WALT	\$	1,980.00
1245-021-000	JGO. DE DADOS GRANDE	\$	1,210.00
1245-022-000	SILLAS POLIPROPILENO RE-1028 EST. (50 SILLAS)	\$	24,725.00
1245-023-000	PLANTA DE LUZ A GASOLINA 5500 WATS	\$	11,550.00
1245-024-000	ANTECOMEDOR INDIANA 8 SILLAS	\$	6,430.00
1245-025-000	ESTUFA MABE EME6400	\$	4,479.00
1245-026-000	MICROONDAS DE 07 JES738	\$	3,884.00
1245-027-000	ASPIRADORAS MANUAL	\$	2,780.00
1245-028-000	FRIGOBAR G.E. 4.3	\$	3,495.00
1245-029-000	TINACO 1100 LTS. (OASIS)	\$	5,823.50
1245-030-000	VENTILADOR FED 16" MYTEC 3168	\$	1,825.00
1245-031-000	CALENTON CON TANQUE 10 LTS	\$	2,497.50
1245-032-000	CALENTON DE 2 RADIANTES	\$	1,332.00
1245-033-000	VENTILADOR PED. 16" MYTEC 3168	\$	2,555.00
1245-034-000	DESBROZADORA	\$	3,330.00
1245-035-000	MEZCLADORA ALLEN Y EBATH 14CH PUERTO USB	\$	10,072.76
1245-036-000	INTERRUPTOR TERMOMACNETICO TRIFACICO DE 30 AMP	\$	2,109.00
1245-037-000	GABINETE DE 15 A 150 AMP.	\$	1,046.56
1245-038-000	BOCINAS JLB EON MOD. 515 AMPLIFICADA	\$	28,149.60
1245-039-000	ROTOPLAS 1100 LTS	\$	1,609.50
1245-040-000	ASPIRADORA P/LIMPIAR VEHICULOS	\$	225.21
1245-041-000	SILLAS PLEGABLES DE ACERO	\$	63,000.00
1245-042-000	BANDERA ETAMINA 4*7 MTS	\$	5,727.00
1245-043-000	GITARRA LATINA PR	\$	3,956.00
1245-044-000	GATO HIDRAULICO 20 TONELADAS	\$	1,210.00
1245-045-000	BANDERA NACIONAL 4*7 MTS	\$	8,625.00
1245-046-000	BANCA ITALIANA DE 4 PLAZAS MOD. RE-1074	\$	14,087.50
1245-047-000	MODULOS CON ALUMINIO Y LONA	\$	77,845.96
1245-048-000	VITRINA EN ESCUADRA DE ALUMINIO	\$	16,500.00
1245-049-000	VITRINA DE ALUMINIO	\$	4,565.00
1245-050-000	VITRINA PARA SOUVENIRS DE LA INSTITUCION	\$	3,996.00
1245-051-000	BANCO SANTA FE	\$	2,380.00
1245-052-000	DISPENSADOR DE AGUA	\$	12,347.50
1245-053-000	CILINDRO 10K (20 LBS) INGUSA	\$	1,400.00
1245-054-000	CALEFACTOR SI-315M SOLMATIC	\$	1,960.00
1245-055-000	SECADOR DE MANOS TURBO CON SENSOR ELECTRICO, HELVE	\$	19,691.40
1245-056-000	(3) BOCINAS AMPLIFICADAS	\$	26,680.00
1245-057-000	(5) PEDESTALES PARA BOCINA	\$	4,466.00
1245-058-000	CAMARA NIKON P520 Y ACCESORIOS	\$	7,424.00
1245-059-000	BOMBA PARA TINACO	\$	2,850.00
1245-246-000	LAPTOP MARCA LENOVO MOD-E40-70, MEM.8GB,PANT.14"	\$	148,776.96
1250-055-000	MINICOMPONENTE SAMSUNG MX-JS5500/ZX	\$	8,099.00

1255-002-000	'6 REGULADORES TDE	\$	1,980.00
1255-003-000	COMPUTADORA PENTIUM Y NOTEBOOK COMPAQ	\$	15,667.60
1255-004-000	SOFWARE SEGUN FAC 024 ADRIANA VILLA	\$	1,650.00
1255-007-000	IMPRESORAS HP LASER JET 1000	\$	9,177.00
1255-008-000	ASPIRADORA VACO2	\$	1,350.99
1255-009-000	IMPRESORA HP DESKJET 3820	\$	1,499.00
1255-010-000	DIEZ COMPUTADORAS MARCA LANIX BRAIN 2900 PENTIUM 4	\$	125,925.00
1255-014-000	'2 GENERADORES FUNCION BK PRECISION BK-40	\$	14,490.00
1255-017-000	SWITCH 24 PUERTOS 10/100 MBPS ALLIED TELLESING	\$	2,631.20
1255-019-000	DVD WRITHE EXTERNO SERIE N000440D026949	\$	4,921.59
1255-020-000	COMPUTADORA LANIX BRAIN 2900 PENTIUM 4 2.6 GHZ	\$	575.00
1255-022-000	SVGA MONITOR SPLITTER 4 CANALES	\$	1,167.25
1255-023-000	RUTEADOR CISCO MOD. 2650 SERIE JM0813L4J0	\$	34,607.29
1255-024-000	NETWORK TOOL KIT MARCA HAWKING TEACH PN200TK	\$	2,049.81
1255-026-000	'5 COMPUTADORAS LANIX BRAIN MOD. 2900 FACT. 0664	\$	48,553.00
1255-029-000	SERVIDOR DELL POWER EDGE 1600SC 2.8 GHZ/512K	\$	33,108.50
1255-030-000	SWITCH DE 24 PUERTOS 10/100 LINKSYS N.S. 45000485,	\$	1,783.00
1255-031-000	IMPRESORA HP LASER JET 4200N N/S USGNP11365	\$	21,470.50
1255-033-000	SWITCHES LINKSYS DE 24 PUERTOS S-47001481	\$	1,935.45
1255-034-000	SWITCHES LINKSYS DE 24 PUERTOS S-47001482	\$	1,935.45
1255-035-000	PANTALLA LCD 17 MARCA DELL N/S CNOU49314663346LOP	\$	6,888.50
1255-036-000	(10) COMPUTADORAS LANIX TITAN 3070 PENTIUM 4.28 GH	\$	80,097.50
1255-038-000	IMPRESORA HP COLOR LASER 2550L	\$	6,612.50
1255-039-000	PRT VIDEO SPLITTER S/N 08-4A0033A0019Z	\$	1,437.50
1255-040-000	REGULADOR SOLA BASIC MICRO INET	\$	2,415.00
1255-041-000	(2) ACCESS POINT WIRILLES 2.4 GHZ MDG20DA26121	\$	2,875.00
1255-042-000	NORTON ANTIVIRUS Y LICENCIAS	\$	10,700.75
1255-043-000	COMPUTADORA LANIX P4, S/N501MXHB2M833	\$	9,885.40
1255-044-000	IMPRESORA HP DESJET 3845	\$	1,698.00
1255-045-000	COMPUTADORA LANIX TITAN MOD 3070 PENTIUM 4 2.8 GH	\$	22,218.00
1255-046-000	SWITCH DE 24 PUERTOS 10/100 3 COM	\$	8,100.60
1255-047-000	ACCES POINT LIKSYS WAP54G	\$	8,404.20
1255-048-000	NO BREAK MICRO SR 480 V.A. MARCA SOLA BASIC	\$	3,639.75
1255-049-000	SWITCH DE 24 PUERTOS 10/100 3 COM MOD. BASELINE	\$	2,048.15
1255-050-000	COMP. LANIX MOD. 3090 PENTIUM 4	\$	11,109.00
1255-051-000	REGULADOR NO BREAK SOLA MICROSOR 800VA	\$	1,587.00
1255-053-000	NO BREAK APC SMART 1500 VA	\$	18,372.40
1255-054-000	SCANNER HP SCANJET 4070	\$	1,635.30
1255-055-000	REGULADOR NO BREAK SOLA MICROSR 800 VA	\$	1,587.00
1255-056-000	SWITCH DE 24 PUERTOS 10/100 3 COM MOD. BASELINE SE	\$	2,052.75
1255-058-000	LANIX TITAN 3090 SERIE 0509227360,61,62,63	\$	55,837.10
1255-059-000	ACCES POINT LIKSYS WAP54G SERIE MDG30EB21482	\$	1,173.00
1255-060-000	REGULADOR MARCA SOLA BASIC DE 1200 WATTS MICRO SR	\$	4,807.00
1255-061-000	SCANNER DE MANO METROLOGIC 9540	\$	2,541.50
1255-062-000	LASER JET HP MODELO 4250N SERIE CNDXB09736	\$	19,647.75
1255-063-000	SWITCH ENCORE DE 24 PUERTOS	\$	1,782.50
1255-065-000	COMPUTADORA LANIX TITAN 3070 CPU S: 00603275999	\$	1,711.20

1255-066-000	COMPUTADORA LANIX TITAN 3070 CPU S: 00603275243	\$	12,420.00
1255-067-000	PIX 506E-3 DES/AES BUNDLLE CHASIS SOFT	\$	14,503.80
1255-068-000	NO BREAK MICRO SR 800, S: 581,602,618,655,781,787.	\$	10,005.00
1255-069-000	SWITCH CNET DE 24 PUERTOS	\$	1,322.50
1255-070-000	IMPRESORA HP DESKJET 6980	\$	2,070.00
1255-071-000	NO BREAK MICRO SR 800	\$	1,667.50
1255-072-000	SWITCH CNET DE 24 PUERTOS	\$	1,322.50
1255-073-000	IMPRESORA HP LASERJET COLOR 2600N N/S CNGC6250Q5	\$	4,795.50
1255-074-000	'20 COMPUTADORAS LANIX TITAN 3070 FACT. 7831	\$	194,442.00
1255-075-000	IMPRESORA, COPIADORA Y FAX FACT. 27885	\$	4,243.50
1255-076-000	ACTUALIZACION DE NOMIPAQ	\$	9,213.90
1255-077-000	ACTUALIZACION DE CHEQPAQ	\$	9,311.58
1255-078-000	ACTUALIZACION DE CONTPAQ	\$	17,626.90
1255-079-000	SOFTWARE PC ANYWHERE 12.0 HOST Y REMOTE MARCA SYMA	\$	2,921.00
1255-080-000	Lanix Titan 2700 3.0 512 80 serie 0060126040	\$	7,086.30
1255-081-000	Monitor LCD 17" serie FSWU6A154143U	\$	3,335.00
1255-082-000	Quemadora de DVD Externo USB LIGHSCRIBE	\$	2,668.00
1255-083-000	Comp. HP Mod DC 7700 s smxj64500	\$	15,203.00
1255-084-000	Monitor HP LCD de 17" CND6391BWR	\$	2,991.15
1255-085-000	(2) SCANNER HP 4890 PLANEACION Y ADMON FIN	\$	3,806.50
1255-086-000	Impresora HP2600N	\$	4,565.50
1255-087-000	COMPUTADORA LANIX TITAN 3140 N/S 00702359319	\$	12,721.30
1255-088-000	MONITOR LANIX LCD 17" N/S F5WU6A156294U	\$	2,871.55
1255-091-000	COMPUTADORA HP PAVILION DV21 LAP TOP	\$	15,839.09
1255-092-000	IMPRESORA LASER JET	\$	4,416.00
1255-093-000	COMPUTADORA LANIX TITAN INTEL CORE DUO 1.8 GHZ (2)	\$	24,311.00
1255-094-000	PROYECTOS INFOCUS N/S ATLV64802728	\$	14,536.00
1255-095-000	PROYECTOS INFOCUS N/S ATLV64600055	\$	14,536.00
1255-096-000	LANIX TITAN INTEL DUO E4300 1.8 GHZ AUDIO VIDEO Y	\$	35,362.50
1255-097-000	PROYECTOS INFOCUS WORK BIG IN32 2000	\$	14,536.00
1255-098-000	EQUIPO PARA PRACTICAS EN MATERIA DE INTERFASE	\$	5,347.50
1255-099-000	MULTIFUNCIONAL HP	\$	2,104.50
1255-100-000	COMPUTADORA LANIX TITAN 3140 INTEL CORE 2 DUO E430	\$	11,787.50
1255-101-000	SOFTWARE SIABUC B	\$	5,000.00
1255-102-000	REGULADOR SOLA BASIC 1300W , 4 CONECTORES	\$	1,288.00
1255-103-000	SWITCH DE 16 PUERTOS 10/100	\$	770.50
1255-106-000	NO BREAK 800 VA SOLA BASIC	\$	3,082.00
1255-107-000	NOBREAK SOLABASIC DE MICRO SR 1000AV	\$	2,645.00
1255-108-000	SWITCH 10/100 MBPS 16 PUERTOS	\$	2,599.00
1255-109-000	NO BREAK MICROSR800	\$	4,830.00
1255-110-000	LECTOR LASER METROLOGICO MOD VOYAGER	\$	4,772.50
1255-111-000	TARJETA MULTIFUNCIONAL NI-PCI-8024E	\$	12,638.50
1255-112-000	CONECTOR PARA PUERTO SCC66	\$	5,543.00
1255-113-000	SISTEMA PARA CONTROL DE INVENTARIOS	\$	9,174.00
1255-114-000	NEVER WIRE POWERLINE ETHERNET N/P QX-202	\$	8,694.00
1255-115-000	EASY JACK2, N/P PX-211	\$	3,818.00
1255-116-000	NBAPC NO BREAK MARCA APC	\$	12,949.00

1255-117-000	SERVIDOR DELL POWEREDGE SC 1430	\$	39,088.50
1255-118-000	COMPUTADORAS LANIX (29) LICITACION SIMP. NO. 9	\$	410,205.00
1255-120-000	RADIO MODEM INALAMBRICO INDUSTRIAL 4 ISIE	\$	27,595.40
1255-121-000	OSCILOSCOPIO ANALOGO 100 MHZ	\$	27,485.00
1255-122-000	SWITCH 48 PUERTOS MOD. SLM248G	\$	13,972.50
1255-123-000	SWITCH 24 PUERTOS MOD. SLM224G	\$	8,280.00
1255-124-000	COMPUTADORA HP COMPAQ DC7800 CORE DUO Y MONITOR	\$	14,445.84
1255-125-000	DISCO DURO DE RED VAULT MV 2010	\$	5,566.00
1255-126-000	SWITCH DE 16 PUERTOS 10/100 LINKSYS MOD. SD216	\$	1,184.50
1255-127-000	'1 SOFTWARE LICENCIA ACRONICS TRUE IMAGE WORKSTATIO	\$	2,231.00
1255-128-000	ANTIVIRUS SYMC ENDPOINT PROTECTION	\$	6,221.50
1255-129-000	EQ DE COMP. H.P. COMPAQ BUSINESS (50) CU 14549.34	\$	727,467.00
1255-130-000	PROYECTOR OPTOMA TX700 (2) C.U. 15460.83	\$	30,921.66
1255-131-000	COMP PORTATIL MARCA ASUS MOD GIS (2) C.U. 26360.93	\$	52,721.86
1255-132-000	COMP PORTATIL MARCA SONY VAIO (2) CU 26360.93	\$	52,721.86
1255-133-000	RUTEADOR INALAMBRICO LINKSYS S: S08107A01235	\$	3,542.00
1255-134-000	SCANNER H.P. G4050	\$	2,182.70
1255-135-000	IMPRESORA HP LASERJET 3600DN	\$	17,668.60
1255-136-000	PROYECTOR INFOCUS IN2106 WIDE2500	\$	13,518.25
1255-137-000	IMPRESORAS HP D1460 (DONATIVOS)	\$	1,300.00
1255-138-000	SWITCH LINKSYS DE 48 P 10/100 MBPS NS 7QY00GA00255	\$	5,750.00
1255-139-000	SOFTWARE SONY VEGA PRO B VIDEO EDITION	\$	11,316.00
1255-140-000	ACCES POINT LINKSYS WAP4400N	\$	8,928.60
1255-141-000	RUTEADOR INALAMBRICO LINKSYS	\$	4,026.15
1255-142-000	PROYECTOR BEN Q, MP611,PD88701603SU	\$	7,500.00
1255-143-000	PANTALLA PARA PROYECTOR ELITE M80NWV	\$	2,500.00
1255-144-000	COMPUTADORA LANIX TITAN 4020 INTEL CORE DUO EB200	\$	196,287.75
1255-145-000	EASY PIC 5 DEVELOPMENT SYSTEM	\$	7,245.00
1255-146-000	PIC PLC 168 DEVELOPMENT SYTEM	\$	4,002.00
1255-147-000	PANTALLA BENO 84"	\$	1,473.15
1255-150-000	IMPRESORA HP LASER CP2025N	\$	12,144.00
1255-151-000	TARJETA RED INALAMBRICA USB WUSB600N	\$	4,229.70
1255-152-000	RUTEADOR INALAMBRICO LINESYS	\$	1,431.75
1255-153-000	PROYECTOR DE 2500 LUMENS INFOCUS	\$	11,385.00
1255-154-000	COM. H.P. PAVILION TV PC A 64301A	\$	17,427.76
1255-155-000	ACCES POINT LINKSYS WAP4410N S/1175,0374,1215	\$	15,285.80
1255-156-000	COMPILADOR MICRO C PARA PIC	\$	5,582.10
1255-160-000	SWITCH 16 PUERTOS 5D216 LINKSYS	\$	8,458.98
1255-161-000	MONITOR LCD DE 15" TOUCHSCREEN MOD L5006TM	\$	8,832.00
1255-162-000	BASE PARA MONITOS TOUCHSCREEN DE 15" LCDHP	\$	726.80
1255-163-000	MONITOR ACER LCD 23" SERIE 0239091CE1D4041	\$	3,668.50
1255-164-000	REGULADOR SOAL BASIC 1300W 4 CONEC	\$	690.00
1255-165-000	PINZAS	\$	4,726.50
1255-167-000	LICENCIA DE SOLIDWORKS EDUCATIVA	\$	100,167.00
1255-168-000	VENTILADOR PARA RACK DE 19"	\$	3,427.00
1255-169-000	PROYECTOR EPSON POWERLITE S6-2200	\$	7,877.50
1255-170-000	NO BREAK POWER ALL, PAMG-700 VA/360	\$	2,070.00

1255-171-000	PROYECTOR EPSON POWER SB2500	\$	16,376.00
1255-172-000	BASE UNIVERSAL PARA MONTAJE DE PROYECTOR	\$	1,886.00
1255-173-000	NOTEBOOK HP PAVILION DVB-1288	\$	17,916.06
1255-174-000	SCANNER FOTOGRAFICO HPG4050	\$	2,840.50
1255-175-000	HP COMPAQ DC790 MINITORRE C/MONITOR	\$	418,283.75
1255-176-000	IMPRESORA HP COLOR LASERJET CP2025DN	\$	13,852.90
1255-177-000	SERVIDOR MARCA DELL POWEREDTGE T410,	\$	80,442.50
1255-178-000	IMPRESORA DE ETIQUETAS RHINOPRO 5000	\$	2,840.50
1255-179-000	MONITOR LCD DE 18.5" MARCA AOCF19S	\$	5,842.92
1255-180-000	SWITCH D - LINK DKVM-4K	\$	1,368.80
1255-181-000	IMPRESORA HO LASER COLOR CP2025DN N/S CNGS341531	\$	6,491.20
1255-182-000	PANTALLA DE PROYECCION DE PARED MANUA DE 2.13*2.13	\$	2,424.37
1255-183-000	PROYECTOR INFOCUS IN102, SVGA 800X600	\$	20,532.00
1255-184-000	CAMARA DIGITAL KODAK EASY SHARE	\$	1,129.03
1255-185-000	UNIDAD DE RESPALDO STUDIO EDITION 4TB	\$	8,099.12
1255-186-000	'30 COMPUTADORAS HP 3005PRO MINITORRE,MON HP 18.5"	\$	542,967.00
1255-187-000	IMPRESORA HP LASERJET P1606DN	\$	3,801.65
1255-188-000	IMPRESORA HP OFFICE JET PRO K8600	\$	5,355.33
1255-189-000	CAMARA FOTOGRAFICA SONY CYBERTSHOT N/S S015054217A	\$	1,857.70
1255-190-000	BATERIA BACKUP WITH SWGW TRIPP-LITE	\$	1,730.49
1255-191-000	PROYECTOR INFOCUS IN102 NS BFUM01804546	\$	6,786.00
1255-192-000	PROYECTOR INFOCUS IN104	\$	8,845.00
1255-193-000	NO BREAK APC BR700G CAPACIDAD 700VA	\$	8,657.72
1255-194-000	FUENTE DE PODER HP COMPAQ DE 7800 NP437357-001	\$	1,982.46
1255-195-000	IMPRESORA HP MULTIF MP2320NF	\$	14,652.00
1255-196-000	PANTALLA DE PROYECCION 3M DE PARED 2.14*2.14 MTS	\$	5,572.06
1255-197-000	EQUIPO FORTINET BALANCEADOR DE CARGAS 16 PUERTOS	\$	446,991.43
1255-198-000	CONTROLADOR 10 WI2	\$	61,303.03
1255-199-000	WI2 STAND ALONE AP ONLY OF THE WI2	\$	165,766.83
1255-200-000	ANTENA BS,2,4,2-5G,8DBI,OMNI	\$	54,894.03
1255-201-000	OTM TERMINAL REMOTA Y SOFTWARE DE CONTROL	\$	12,644.00
1255-202-000	MODULO ADICIONAL DE DOCENTE	\$	4,060.00
1255-203-000	TERMINAL REMOTA Y AUTONOMA TCP/IP	\$	4,524.00
1255-204-000	ACTUALIZACION DE CONTPAQi NOMINAS 5 U	\$	6,600.40
1255-205-000	PROYECTOR INFOCUS DPL MOD IN104 2500ANSI	\$	12,504.80
1255-206-000	SWITCH CAPA 2-ADMIN DE 48 PUERTOS 10/100 POE	\$	334,695.97
1255-207-000	'24-PORT MANAGED POE STACKABLE FAST	\$	288,033.78
1255-208-000	PANTALLA SAMSUNG LCD 32" LN32D450	\$	6,695.78
1255-209-000	SERVIDOR POWER EDGE R310 48184650	\$	44,752.80
1255-210-000	BOCINAS MARCA LOGITECH MODELO Z906 NO. 980-000474	\$	4,756.00
1255-211-000	CAMARA REFLEX NIKON MOD. D3100 LK	\$	13,819.50
1255-212-000	PLATAFORMA DE CONTROL PRESUPUESTAL INTEGGRA	\$	348,000.00
1255-213-000	ASUS Eee Pad TF101-A1 10.1-Inch Tablet	\$	7,945.38
1255-214-000	Asus Eee Pad Transformer TF101 Mobile Docking	\$	3,302.25
1255-215-000	CANON CANOSCAN LiDE 110 COLOR IMAGE SCANNER	\$	1,237.65
1255-216-000	IMPRESORA HP LASERJET MOD 4015X	\$	27,260.93
1255-217-000	PROYECTOR PORTABLE. INFOCUS IN112 TECNOLOGIA DPL	\$	13,726.26

1255-218-000	PANTALLA PARED READ LEAF 2.13*2.13	\$	2,157.60
1255-219-000	IMPRESORA HP LASERJET MOD 4015X	\$	19,604.00
1255-220-000	IMPRESORA HP LASER JET PRO 400 M451DN	\$	8,375.79
1255-221-000	IMPRESORA HP LASER JET PRO 500 M551N	\$	36,971.77
1255-222-000	PROYECCION MARCA NEC MOD NPV300K	\$	19,024.00
1255-223-000	MONITOR HP 20" LED WIDE	\$	2,734.43
1255-224-000	IMPRESORA MATRIZ LQ590 AGUJAS 24	\$	5,079.46
1255-225-000	VIDEO SPLITER 2:1PC (177207)	\$	4,371.30
1255-226-000	PROYECTOR MARCA NEC MODELO NP-V300X	\$	9,512.00
1255-227-000	(21) TERMINAL L300 NCOMPUTING	\$	87,452.40
1255-229-000	(5) MONITOR ACER S181HL W LED	\$	8,880.00
1255-230-000	PROYECTOR MARCA NEC XGA, DPL, 3000 LUMEN	\$	11,333.10
1255-231-000	LICENCIAMIENTO CENTRO DE IDIOMAS	\$	34,800.00
1255-232-000	SCANNER HP SCANJET G4050 (L1957A)	\$	3,774.00
1255-233-000	FUENTE DE ALIMENTACION APC SUE 1500 CAP 1500VA	\$	10,188.57
1255-234-000	IMPRESORA LASER JET ENT. 500 COLOR M551N	\$	27,735.60
1255-235-000	(2)DISCO DURO EXTERNO MARCA TOSHIBA 3.0	\$	4,176.00
1255-236-000	IMPRESORA HP LASERJET M425DN	\$	11,507.20
1255-237-000	(2) BATERIA APC CARTUCHO NO. 7	\$	5,916.00
1255-238-000	COMPUTADORA MARCA GHIA, CORE i3,SERIE: 227262	\$	22,673.36
1255-239-000	SISTEMA DE CONTROL DE ACTIVO FIJO E INVENTARIOS	\$	7,163.00
1255-240-000	COMPUTADORA MARCA HP PAVILION,S/N 5CD3485500	\$	12,876.00
1255-241-000	COMPUTADORA HP PAVILION 500-314 DESKTOP PC	\$	45,936.00
1255-242-000	HP PAVILION 22XI IPS LED BACKLIT MONITOR	\$	16,704.00
1255-243-000	SMART AUDIO CLASSROOM AMPLIFICATION SYS CAS-340	\$	10,440.00
1255-244-000	BATERIA DE REEMPLAZO RBC7	\$	8,526.00
1255-245-000	IPAD AIR DE 32GB COLOR PLATA	\$	52,200.00
1255-246-000	COMPUTADORA HP PAVILION 500-424	\$	22,531.84
1255-247-000	HP PAVILION MONITOR HD LED IPS DE 21.5"	\$	7,540.00
1255-248-000	LAPTOP TOSHIBA S55, 8GB DE 16.6"	\$	17,835.00
1255-249-000	IMPRESORA ENVY 4500 WIRELESS E-ALL-IN-ONE INKJET	\$	2,958.00
1256-001-000	COMPUTADORA PAVILION SLIMLINE	\$	60,053.00
1256-002-000	IMPRESORA HP P3005	\$	10,190.15
1256-003-000	SCANER HP MODELO 2410	\$	1,161.50
1257-001-000	LABORATORIO DE IDIOMAS	\$	1,197,999.85
1258-001-000	'1 ENTRENADOR DE TORNO Y FRESADORA	\$	398,000.00
1258-002-000	LABORATORIO DE GESTION DE LA PRODUCCION	\$	3,010,700.00
1259-001-000	CPU HP PAVILION ELITE M9700LA	\$	25,300.00
1259-002-000	IMPRESORA LASER JET COLOR	\$	6,865.50
1259-003-000	DISCO DURO EXTERNO DE 500 GB PASSPORT ESSE	\$	2,139.00
1259-004-000	SCANER FOTOGRAFICO HP 4050	\$	2,840.50
1259-005-000	MONITOR LCD DE 51.2"	\$	4,048.00
1259-006-000	REGULADOR DE VOLTAJE 500 WATTS MOD. PC500 S	\$	2,952.62
1259-007-000	SOFTWARE DE CONTROL DE ACCESO	\$	6,127.20
1260-002-000	SISTEMA DE GRABACION MODELO OHP50	\$	3,461.50
1260-003-000	CAMARA DE VIDEO SONY DCR-DVD101 S-0857372	\$	11,599.00
1260-004-000	BASCULA CLINICA BEIGE MOD. CLI16	\$	3,822.00

1260-005-000	BAUMANOMETRO MERCURIAL HOME CARE MOD.3000	\$	465.00
1260-006-000	CORONA PARA REINADO DEL ITSC	\$	3,635.00
1260-007-000	GABINETE DE MADERA SAUDER	\$	1,499.00
1260-009-000	CONTRABAJO CHAPA ECONOMICO	\$	3,450.00
1260-010-000	REQUINTO PALO ESCRITO	\$	2,070.00
1260-011-000	PANDERO NEW	\$	184.00
1260-012-000	GUIARRA MEZTIZA	\$	1,650.00
1260-013-000	REPRODUCTOR YAMAHA CDX496 SERIE Y515783RT	\$	2,980.00
1260-014-000	MICROFONO SHURE PG48	\$	989.98
1260-015-000	MICROFONO SHURE TVDPG58 INALAMBRICO	\$	3,700.00
1260-016-000	MICROFONO INALAMBRICO SHURE TV58D	\$	4,194.00
1260-017-000	SONY ERICSON K790	\$	3,170.29
1260-018-000	DVD MARCA SONY (VINCULACION)	\$	769.00
1260-019-000	GUIARRA YAMAHA C40	\$	10,719.00
1260-020-000	REQUINTO LA MICHOACANA CEDRO	\$	3,312.00
1260-021-000	SIST. SHURE INALAMBRICO DIADEMA PG14/PG30-K7	\$	10,202.58
1260-022-000	MIC. SHURE MX202W/C DE CONDENSADOR	\$	3,763.96
1260-023-000	BAUMANOMETRO MARCA WELCH ALLYN WADS44-11 BRONCE	\$	1,753.92
1260-024-000	MESA MULTIUSOS ACABADO EN MELAMINA	\$	1,728.40
1260-025-000	LIBRERO DE PISO ACABADO EN MELAMINA	\$	3,572.80
1260-026-000	CARRO VOLCADOR NEGRO 2100 LBS. 9T16	\$	14,726.20
1260-027-000	REQUINTO ANOTHA PALO ESCRITO RPEI	\$	2,650.00
1260-028-000	GUIARRA LA SEVILLA ELECTROACUSTICA MS-71CEQ	\$	3,854.00
1260-029-000	ACORDEON HONHER COMPADRE	\$	9,149.00
1260-030-000	GUIARRA LA SEVILLANA N6CEQ ELECTROACUSTICA	\$	7,000.00
1260-031-000	SISTEMA DE AUDIO PORTABLE,AMPLIFICADOR CON MIC QFX	\$	5,786.08
1260-032-000	PODIUM CON LOGOTIPO MOD.EUROPA EN ACRILICO	\$	15,602.00
1260-033-000	CONTRABAJO MEDINA ECONOMICO	\$	5,100.00
1260-034-000	EXTRACTOR	\$	2,450.00
1265-003-000	CONECTORES TIPO NF MOD 738801	\$	865.72
1265-004-000	PROCESADOR DE AUDIO ONIX MOD. MAXIMIZER III	\$	23,941.85
1265-005-000	MONITOR DE MODULACION FM MOD. 530-00	\$	34,144.65
1265-006-000	CARGA FANTASMA BIRD 300 WATTS MOD. 8135	\$	4,370.00
1265-007-000	WATTMETRO MARCA BIRD MOD. 43	\$	5,060.00
1265-008-000	ELEMENTO MARCA BIRD MOD. 43	\$	1,207.50
1265-009-000	CONSOLA PROFESIONAL 3 CANALES STEREO MARCA LPB MOD	\$	56,925.00
1265-010-000	MICROFONO DINAMICO MARCA SHURE MOD. SM7B	\$	9,183.90
1265-011-000	BRAZO ARTICULADO MICROFONO MAR. OCWHITW 5190B	\$	6,049.00
1265-012-000	REPRODUCTOR DE COMPAQ DISC GEMINI CDX-601	\$	13,788.50
1265-013-000	CASSETTE DECK MARCA TEAC MOD. W790R	\$	6,742.45
1265-014-000	INSTANT REPLAY MARCA 360 SYSTEM MOD. DR 554E	\$	67,799.40
1265-015-000	SET DE AUDIFONOS MARCA SENNHEISER MOD HD-202	\$	586.50
1265-016-000	INTERFASE DE IMPEDANCIAS HENRY MOD. TWIN MATCH	\$	7,693.50
1265-017-000	GRABADORA REPRODUCTORA MINIDISC TESEAM MD301	\$	10,235.00
1265-018-000	CAJA DE MATERIAL ACUSTICO PARA CABINA	\$	6,260.58
1265-019-000	BASE PARA CONSOLA GRANDE Y CHICA	\$	770.00
1265-020-000	ANTENA FRECUENCIA MOD. MODELO BKG77-4L	\$	37,504.50

1265-021-000	AUDIFONOS PROF. SONY MDR-XB-700	\$	9,753.35
1265-022-000	MICROFONO MARCA SHURE SM58	\$	4,453.16
1265-023-000	MICROFONO MARCA SHURE INALAMBRICO	\$	27,983.27
1265-024-000	CONSOLA ALLEN HEARTH 2ED 12FX	\$	12,026.78
1265-025-000	CONSOLA ALLEN 8 HEARTH 2ED 24FX	\$	17,525.57
1265-026-000	STANDS P/MICROFONO CORTO	\$	1,976.98
1265-027-000	STANDS P/MICROFONO LARGO	\$	981.23
1265-028-000	DESKTOP 2.7 GHZ 46B ITB INTEL	\$	25,045.00
1265-029-000	NO BREALE CYBER POWER CP 600LCD	\$	1,533.35
1265-030-000	NO BREAL CYBER POWER LCP CP 1500VR		4092.52
1265-031-000	GRABADAROA DIGITAL OLYMPUS GRIS 46BUSB		2244.38
1265-032-000	MICROFONO HIPERCARDEODE 1613		3401.03
1265-033-000	JUEGO DE 6 PZS DE CABLES ENSAMBLADORES P/MICROFONO		1112.21
1265-034-000	INTERBACE DE AUDIO CON CABLES		949.85
1265-035-000	MESA DE FUENTES REDONDAS		5809.32
1265-036-000	SILLA EJECUTIVA NEGRA LEDES 11		2623.73
1265-037-000	CENTRO DE TRABAJO EN "L" MIELANO		2418.65
1265-038-000	SILLON EJECUTIVO DE PIEL		2879.83
1265-039-000	MICRFONO DE DIADEMA SHURE		9604.8
1265-040-000	YAMAHA MSP5 STUDIO MONITOR		8004
1265-041-000	TRIPP LITE SMART 1500LCDT 1500 VA 900W UPS		5185.2
1265-042-000	CAMARA CANON T51 18-55 IS		17342
1270-001-000	ESCRITORIO C/PENSINSULA EN MELAMINA		20125
1270-002-000	SILLAS SECRETARIAL MOD RS350 T/TELA		5548.75
1270-003-000	SILLA PARA MESA DE CONSEJO RE-1030		5428
1270-004-000	MESA PARA CONSEJO EN MELAMINA 3*1.20		4715
1270-005-000	SOFA 3 PLAZAS MODELO LISBOA 3P		4289.5
1270-006-000	SOFA 2 PLAZASA MODELO LISBOA 2P		3041.75
1270-007-000	SOFA 1 PLAZA MODELO LISBOA 1P		2202.25
1270-008-000	MESA REVISTERA		1035
1270-009-000	LIBRERO VERTICAL C/PTAS		5405
1270-010-000	RECEPCION RECTA EN MELAMINA		5865
1270-014-000	SILLA PARA VISITA RE-1028		5658
1275-001-000	LIBRERO DE PISO		5255.5
1275-002-000	CREDENZA		5060
1275-003-000	MESA PARA CONSEJO HERRADURA		7762.5
1275-004-000	MESA DE TRABAJO		2104.5
1275-005-000	SILLA CAJERO BASICA		6053.6
1275-006-000	SILLA SECRETARIALÇ		1187.95
1275-007-000	'15 SILLAS DE POLIURETANO P/MESA CONSEJO		8487
1275-008-000	RESTIRADORES		11937
1275-010-000	BOCINA LOGITECH Z-5500 DIGITAL		4887.5
1275-014-000	TELEVISION LCD DE 52"		36977.5
1275-015-000	LAMPARA INDUSTRIAL DE HALOGENO DE 1000 WATTS		1311
1275-016-000	CAMARA DIGITAL COOLPIX P90		7555.5
1275-017-000	MICROFONO CONDENSADOR USB		2001
1275-019-000	SOPORTE PARA TV PLASMA		1345.5



1275-020-000	CAMARA DIGITAL HIGH DEFINITION MARCA SONY	32683
1275-021-000	MALETIN PARA CAMARA, MOD. HDC-1010W MARCA PEARSON	7748.8
1275-022-000	TRIPIE P/CAMARA HVR-V1U MOD. VCT-PG11RMB	21170
1280-001-000	MESA DARA CAFETERIA, ESTRUCTURA TUBULAR ESMALTADA	6037.5
1280-002-000	SILLA PARA RESTAURANT AR-30	9660
1280-003-000	BANCO ALTO P/RESTAURANT AR-10	3248.75
1280-007-000	BANCA DE 4 PLAZAS ESTRUCTURA DE ACERO .75*1.20 MTS	33060
1280-008-000	BANCA DE 8 PLAZAS ESTRUCTURA DE ACERO .75*2.40 MTS	27770.4
1280-009-000	TANQUE ESTACIONARIO DE 300 LTS, N/S 18191	3200
1285-000-000	BIBLIOGRAFIA DE CENTRO DE INFORMACION	1642097.45

Sistema Estatal de Evaluación  
 Relación de esquemas bursátiles y de coberturas financieras  
 Instituto Tecnológico Superior de Cananea  
 Del 01 de Enero al 30 de Septiembre de 2015  
 (pesos)

ETCA-IV-17

TRIMESTRE: TERCERO DE 2015

Identificación del Instrumento	Colocación	Interés Ganados	Valor Actual
	A	B	C=A+B
1 Se cuenta con una Cuenta Productiva donde los Recursos Provenientes del Subsidio del Gobierno Federal se manejan, esta cuenta se tiene en Banamex, con numero 800657136-9, a un plazo fijo de tres meses. 2 3 4 5 6 7 8 9 10	1,000,000.00	5,080.00	1,005,080.00
<b>Total</b>	<b>1,000,000.00</b>	<b>5,080.00</b>	<b>1,005,080.00</b>
<b>Otros Instrumentos de Bursatilización</b>			
1 N/A 2 3 4 5 6 7 8 9 10  Total Otros Instrumentos			
<b>TOTAL</b>	<b>1,000,000</b>	<b>5,080</b>	<b>1,005,080</b>

NOTA: se deberán incluir METALES PRECIOSOS en su caso.

**Resultados:**

Para el desarrollo de las actividades del Instituto Tecnológico Superior de Cananea durante el Tercer Trimestre del 2015, se ejerció un gasto de \$ 31,469,948.62, lo cual significa que se alcanzó un avance financiero anual del 64%.

Se puede observar en el Formato CPCA-II-09-A "Estado Analítico del Ejercicio Presupuesto de Egresos", en la columna de Egresos Aprobado Anual, el importe de \$ 20,846,661.01 corresponde al Presupuesto Autorizado 2015 por el Gobierno del Estado más los Ingresos Propios del Instituto. Esto en virtud que de esta manera se solicitó por la Secretaría de Hacienda para el Primer Trimestre de 2015. En la columna Ampliaciones / Reducciones se reporta para el Segundo Trimestre del 2015, un importe de \$ 28,093,784.03 que corresponde al Presupuesto Aprobado por el Gobierno Federal para el 2015.

Se puede observar en dicho Formato que las cuentas 21601"Material de limpieza", 21701"Materiales educativos", 22301"Utensilios para el servicio de alimentación", 27301"Artículos deportivos", 29101"Herramientas menores", 29401"Refacciones y accesorios menores de equipo de cómputo y tecnologías de la información", 31301"Agua", 31701"Servicios de acceso a internet, redes y procesamiento de información", 33302"Servicios de Consultorías", 34101"Servicios financieros y bancarios", 34401"Seguros de Responsabilidad Patrimonial y Fianzas", 35302"Mantenimiento y conservación de bienes informáticos", 35501"Mantenimiento de equipo de transporte", 35701"Mantenimiento y conservación de maquinaria y equipo", 36201"Difusión por radio, televisión y otros medios de mensajes comerciales", 37101"Pasajes aéreos", 37201"Pasajes terrestres", 37501"Viáticos en el país", 37502"Gastos de camino", 38101"Gastos de ceremonial", y 38301"Congresos y convenciones", son cuentas que ya no tienen suficiencia presupuestal, esto derivado del incremento del 9.14% de la Matrícula Total del Instituto, que representan un total de 84 estudiantes, lo cual ocasionó que se incrementaran los gastos en Materiales y Suministros y Servicios Generales, afectando las cuentas antes mencionadas. Cabe mencionar que en la cuenta 35101"Mantenimiento y Conservación de Inmuebles", se registran gastos con recursos de Ejercicios Anteriores, lo cual está afectando al importe de gastos del año 2015.

El Instituto Tecnológico Superior de Cananea tiene programado realizar 22 metas en el año, de las cuales seis de ellas presentan avance al Tercer Trimestre, y 16 metas están programadas para realizarse durante el Cuarto Trimestre de año 2015. A continuación se presenta el informe detallado de dichas metas:

**Proceso Dirección General:**

Indicador: Procesos Certificados.

Resultado Esperado: Mantener la Recertificación Bajo la Norma ISO:9001:2008 y obtener la Certificación ISO:14001.

Frecuencia de Medición: Mensual.

El presente indicador muestra al mes de Septiembre el 100% de cumplimiento, puesto que la meta programada es contar con el 100% de los procesos certificados en el año 2015.

Indicador: Porcentaje de cobertura en el entorno.

Resultado Esperado: Atender al 65% de los egresados del bachillerato de la localidad.

Frecuencia de Medición: Anual.

El presente indicador se reportará en el Cuarto Trimestre de 2015, puesto que es una meta anual.

**Proceso Desarrollo Académico y Estudios Profesionales:**

Indicador: Programas Educativos Acreditados

Resultado Esperado: De los Programas Acreditables, contar con el 100% de los Programas Educativos Acreditados.

Frecuencia de Medición: Anual.

El presente indicador se reportará en el Cuarto Trimestre de 2015, puesto que es una meta anual.

Indicador: Índice de Reprobación Institucional.

Resultado Esperado: Reducir al 20% la Reprobación Institucional.

Frecuencia de Medición: Semestral.

En el semestre Enero–Junio de 2015 el resultado de esta indicador fue del 26.79% de reprobación. Se están realizando los trabajos de asesorías y tutorías para reducir este índice, por lo que se reportará el segundo avance en el Cuarto Trimestre de 2015.

**Resultados:**

Indicador: Docentes con Postgrado.

Resultado Esperado: Contar con el 63% del personal docente con estudios de posgrado.

Frecuencia de Medición: Anual.

El presente indicador muestra al mes de Julio el 53.25% de avance, esta meta es anual por lo que se reportará el resultado final en el Cuarto Trimestre de 2015.

Indicador: Docentes en Cursos de Capacitación.

Resultado Esperado: Que el 90% de los docentes participen al menos en un curso de capacitación.

Frecuencia de Medición: Semestral.

En el semestre Enero–Junio de 2015 el resultado de esta indicador fue del 59.26% de docentes capacitados. Se están realizando los trabajos para que para finales de año al menos el 90% de los docentes participen en un curso de capacitación, por lo que se reportará el resultado del segundo avance en el Cuarto Trimestre de 2015.

Indicador: Eficiencia terminal Cursos de Educación Continua.

Resultado Esperado: Que el 100% de los estudiantes que inician el curso de Educación Continua lo terminen.

Frecuencia de Medición: Anual.

El presente indicador se reportará en el Cuarto Trimestre de 2015, puesto que es una meta anual.

**Proceso Vinculación y extensión:**

Indicador: Eficiencia de convenios establecidos.

Resultado Esperado: Que la totalidad de los convenios establecidos otorguen resultados al Instituto.

Frecuencia de Medición: Anual.

El presente indicador se reportará en el Cuarto Trimestre de 2015, puesto que es una meta anual.

Indicador: Empleabilidad de los Egresados.

Resultado Esperado: Que al menos el 95% de los egresados de la generación se encuentren colocados en el mercado laboral.

Frecuencia de Medición: Anual.

El presente indicador se reportará en el Cuarto Trimestre de 2015, puesto que es una meta anual.

Indicador: Porcentaje de Alumnos en Actividades Extraescolares.

Resultado Esperado: Cuando menos el 90% de los alumnos de Nuevo Ingreso participen en alguna actividad extraescolar.

Frecuencia de Medición: Semestral.

En el semestre Enero–Junio de 2015 el resultado de esta indicador fue del 88.30% de alumnos en actividades extraescolares. Se están realizando los trabajos para que para finales de año al menos el 90% de los alumnos de Nuevo Ingreso participen en alguna actividad extraescolar, por lo que se reportará el resultado del segundo avance en el Cuarto Trimestre de 2015.

**Proceso Servicios Escolares:**

Indicador: Tasa de crecimiento de la matrícula de nuevo ingreso.

Resultado Esperado: Crecimiento del 6% de la matrícula de nuevo ingreso.

Frecuencia de Medición: Anual.

El resultado de este indicador indica que se presentó una reducción del 8.5% en comparación con la matrícula de nuevo ingreso del año anterior, esto en virtud de que cuando menos 30 estudiantes dejaron de asistir a este Instituto, motivados porque no le gustaban las carreras que se imparten o se fueron a estudiar fuera de la localidad. Este indicador es anual, por lo que se reportará en el Cuarto Trimestre de 2015.

**Resultados:**

Indicador: Tasa de Crecimiento Anual de la Matrícula.

Resultado Esperado: Crecimiento cuando menos del 10% de la matrícula total con respecto año anterior.

Frecuencia de Medición: Anual.

El resultado de este indicador indica que se incrementó en un 9.14% la matrícula total del Instituto en comparación con el año anterior, a pesar de los esfuerzos de las tutorías y asesorías que buscaban incrementar el índice de retención del alumno, se presentaron bajas por reprobación o porque no le gustaban las carreras que se imparten o se fueron a estudiar fuera de la localidad. Este indicador es anual, por lo que se reportará en el Cuarto Trimestre de 2015.

Indicador: Eficiencia Terminal.

Resultado Esperado: Obtener un 25% de eficiencia terminal.

Frecuencia de Medición: Anual.

El presente indicador se reportará en el Cuarto Trimestre de 2015, puesto que es una meta anual.

Indicador: Índice de Titulación.

Resultado Esperado: Que al menos el 55% de los egresados de la generación obtengan el título profesional.

Frecuencia de Medición: Anual.

El presente indicador se reportará en el Cuarto Trimestre de 2015, puesto que es una meta anual.

Indicador: Índice de Deserción.

Resultado Esperado: Obtener máximo el 10% de deserción en el año.

Frecuencia de Medición: Anual.

El presente indicador se reportará en el Cuarto Trimestre de 2015, puesto que es una meta anual.

Indicador: Estudiantes Becados.

Resultado Esperado: Contar con el 27% de la matrícula total con beca.

Frecuencia de Medición: Anual.

El presente indicador se reportará en el Cuarto Trimestre de 2015, puesto que es una meta anual.

Indicador: Índice promedio en el Número de Volúmenes por Alumno.

Resultado Esperado: Contar con un índice promedio de 7 alumnos por volumen en el Centro de Información.

Frecuencia de Medición: Anual.

El presente indicador se reportará en el Cuarto Trimestre de 2015, puesto que es una meta anual.

**Proceso Administración y Servicios Financieros:**

Indicador: Participantes en Capacitación Administrativa.

Resultado Esperado: Capacitar cuando menos al 97% del personal administrativo del Instituto.

Frecuencia de Medición: Anual.

El presente indicador se reportará en el Cuarto Trimestre de 2015, puesto que es una meta anual.

Indicador: Programa de adquisición de equipo para laboratorios y talleres.

Resultado Esperado: Adquirir o dar mantenimiento a la totalidad del equipo programado al año.

Frecuencia de Medición: Anual.

El presente indicador se reportará en el Cuarto Trimestre de 2015, puesto que es una meta anual.

Indicador: Eficiencia del Programa de Construcción y Mantenimiento.

Resultado Esperado: Realizar el 100% de las actividades de mantenimiento que fueron programadas en el año.

Frecuencia de Medición: Anual.

El presente indicador se reportará en el Cuarto Trimestre de 2015, puesto que es una meta anual.

Resultados:

**Proceso Planeación Institucional:**

Indicador: Eficiencia en el ejercicio del Presupuesto.

Resultado Esperado: Ejercer el 100% de los recursos ministrados.

Frecuencia de Medición: Trimestral.

Al Tercer Trimestre de 2015 este indicador se encuentra al 100.26%, se observa un adeudo en las ministraciones del Gobierno del Estado en los últimos meses, se espera en los próximos meses del año un incremento ante los compromisos económicos establecidos por la Institución por lo que es importante regularizar dicha situación.

Indicador: Eficiencia del Programa Anual 2015.

Resultado Esperado: Atender el 100% de las metas del Programa Anual 2015.

Frecuencia de Medición: Trimestral.

Se otorga el seguimiento correspondiente de manera que al Tercer Trimestre de 2015 se está proporcionando seguimiento a las metas establecidas para garantizar que para finales del año 2015 se cumplan las metas programadas.

**Proyecto Actualización de equipamiento y software de Laboratorios y Talleres:**

Indicador: Índice de actualización de equipo y software para laboratorios y talleres.

Resultado Esperado: Adquisición de la totalidad del equipamiento programado en el año.

Frecuencia de Medición: Anual.

El presente indicador se reportará en el Cuarto Trimestre de 2015, puesto que es una meta anual.



GOBIERNO  
DEL ESTADO  
DE SONORA

---

**Instituto Sonorense de Cultura**

---





**Sistema Estatal de Evaluación  
Estado de Situación Financiera  
Instituto Sonorense de Cultura  
Al 30 de Septiembre de 2015  
(PESOS)**

ETCA-I-01

TRIMESTRE: TERCERO DE 2015

ACTIVO	2015	2014	PASIVO	2015	2014
<b>Activo Circulante</b>			<b>Pasivo Circulante</b>		
Efectivo y Equivalentes	43,576,218.63	60,770,693.20	Cuentas por Pagar a Corto Plazo	30,514,904.33	11,549,253.39
Derechos a Recibir Efectivo o Equivalentes	1,106,050.26	9,902,298.62	Documentos por Pagar a Corto Plazo		
Derechos a Recibir Bienes o Servicios	5,955.00	22,785.83	Porción a Corto Plazo de la Deuda Pública a Largo Plazo		
Inventarios			Títulos y Valores a Corto Plazo		
Almacenes			Pasivos Diferidos a Corto Plazo		
Estimación por Pérdida o Deterioro de Activos Circulantes			Fondos y Bienes de Terceros en Garantía y/o Administración a Corto Plazo		
Otros Activos Circulantes			Provisiones a Corto Plazo		
			Otros Pasivos a Corto Plazo		
<b>Total de Activos Circulantes</b>	<b>44,688,223.89</b>	<b>70,695,777.65</b>	<b>Total de Pasivos Circulantes</b>	<b>30,514,904.33</b>	<b>11,549,253.39</b>
<b>Activo No Circulante</b>			<b>Pasivo No Circulante</b>		
Inversiones Financieras a Largo Plazo			Cuentas por Pagar a Largo Plazo		
Derechos a Recibir Efectivo o Equivalentes a Largo Plazo			Documentos por Pagar a Largo Plazo		
Bienes Inmuebles, Infraestructura y Construcciones en Proceso	35,608,895.93	1,550,000.00	Deuda Pública a Largo Plazo		
			Pasivos Diferidos a Largo Plazo		
			Fondos y Bienes de Terceros en Garantía y/o en Administración a Largo Plazo		
Bienes Muebles	25,030,577.30	24,755,296.86	Provisiones a Largo Plazo		
Activos Intangibles	72,861.74	72,861.74			
Depreciación, Deterioro y Amortización Acumulada de Bienes	(3,092,835.66)	(1,747,504.82)			
Activos Diferidos	49,017.00	49,017.00			
Estimación por Pérdida o Deterioro de Activos no Circulantes					
Otros Activos no Circulantes					
<b>Total de Activos No Circulantes</b>	<b>57,668,516.31</b>	<b>24,679,670.78</b>	<b>Total de Pasivos No Circulantes</b>		
<b>Total de Activos</b>	<b>102,356,740.20</b>	<b>95,375,448.43</b>	<b>Total de Pasivo</b>	<b>30,514,904.33</b>	<b>11,549,253.39</b>
			<b>Hacienda Pública/Patrimonio</b>		
			<b>Hacienda Pública/Patrimonio Contribuido</b>		
			Aportaciones	14,914,123.73	15,157,193.38
			Donaciones de Capital		
			Actualización de la Hacienda Pública/Patrimonio		
			<b>Hacienda Pública/Patrimonio Generado</b>		
			Resultados del Ejercicio (Ahorro/ Desahorro)	(12,564,248.57)	45,561,446.57
			Resultados de Ejercicios Anteriores	69,491,960.71	23,107,555.09
			Revalúos		
			Reservas		
			Rectificaciones de Resultados de Ejercicios Anteriores		
			<b>Exceso o Insuficiencia en la Actualización de la Hacienda Pública/Patrimonio</b>		
			Resultado por Posición Monetaria		
			Resultado por Tenencia de Activos no Monetarios		
			<b>Total Hacienda Pública/Patrimonio</b>	<b>71,841,835.87</b>	<b>83,826,195.04</b>
			<b>Total de Pasivo y Hacienda Pública/Patrimonio</b>	<b>102,356,740.20</b>	<b>95,375,448.43</b>

Autorizó:

\_\_\_\_\_  
LIC. MARIO WELFO ÁLVAREZ BELTRÁN  
Director General

Revisó:

\_\_\_\_\_  
LIC. EDUARDO GÓMEZ ARREDONDO  
Coordinador General de Administración

Elaboró:

\_\_\_\_\_  
C.P. ALMA RITA VALDEZ LUGO  
Coordinadora de Contabilidad

Sistema Estatal de Evaluación  
Estado de Actividades  
Instituto Sonorense de Cultura  
Del 01 de Enero al 30 de Septiembre de 2015  
(PESOS)

ETCA-I-01-A

TRIMESTRE: TERCERO DE 2015

	<u>2015</u>	<u>2014</u>
<b>INGRESOS Y OTROS BENEFICIOS</b>		
<b>Ingresos de la Gestión:</b>		
Impuestos		
Cuotas y Aportaciones de Seguridad Social		
Contribuciones de Mejoras		
Derechos		
Productos de Tipo Corriente <sup>1</sup>		
Aprovechamientos de Tipo Corriente		
Ingresos por Venta de Bienes y Servicios	1,246,652.58	1,887,945.50
Ingresos no Comprendidos en las Fracciones de la Ley de Ingresos Causados en Ejercicios Fiscales Anteriores Pendientes de Liquidación o Pago		
<b>Participaciones, Aportaciones, Transferencias, Asignaciones, Subsidios y Otras Ayudas</b>		
Participaciones y Aportaciones		
Transferencia, Asignaciones, Subsidios y Otras Ayudas	83,898,312.46	154,230,348.91
<b>Otros Ingresos y Beneficios</b>		
Ingresos Financieros	3,336.69	1,818.71
Incremento por Variación de Inventarios		
Disminución del Exceso de Estimaciones por Pérdida o Deterioro u Obsolescencia		
Disminución del Exceso de Provisiones		
Otros Ingresos y Beneficios Varios	45,540,563.14	82,889,036.47
<b>Total de Ingresos y Otros Beneficios</b>	<b>130,688,664.87</b>	<b>239,009,149.59</b>
<b>GASTOS Y OTRAS PÉRDIDAS</b>		
<b>Gastos de Funcionamiento</b>		
Servicios Personales	77,205,191.67	102,996,966.51
Materiales y Suministros	670,023.44	822,310.70
Servicios Generales	60,759,117.49	83,852,606.86
<b>Transferencia, Asignaciones, Subsidios y Otras Ayudas</b>		
Transferencias Internas y Asignaciones al Sector Público	3,273,450.00	4,260,000.00
Transferencias al Resto del Sector Público		
Subsidios y Subvenciones		
Ayudas Sociales		
Pensiones y Jubilaciones		
Transferencias a Fideicomisos, Mandatos y Contratos Análogos		
Transferencias a la Seguridad Social		
Donativos		
Transferencias al Exterior		
<b>Participaciones y Aportaciones</b>		
Participaciones		
Aportaciones		
Convenios		
<b>Intereses, Comisiones y Otros Gastos de la Deuda Pública</b>		
Intereses de la Deuda Pública		
Comisiones de la Deuda Pública		
Gastos de la Deuda Pública		
Costo por Coberturas		
Apoyos Financieros		
<b>Otros Gastos y Pérdidas Extraordinarias</b>		
Estimaciones, Depreciaciones, Deterioros, Obsolescencia y Amortizaciones	1,345,330.84	1,515,818.95
Provisiones		
Disminución de Inventarios		
Aumento por Insuficiencia de Estimaciones por Pérdida o Deterioro u Obsolescencia		
Aumento por Insuficiencia de Provisiones		
Otros Gastos		
<b>Inversión Pública</b>		
Inversión Pública no Capitalizable		
<b>Total de Gastos y Otras Pérdidas</b>	<b>143,253,113.44</b>	<b>193,447,703.02</b>
<b>Resultados del Ejercicio (Ahorro/Desahorro)</b>	<b>(12,564,248.57)</b>	<b>45,561,446.57</b>

1 No se incluyen: Utilidades e Intereses. Por regla de presentación se revelan como Ingresos Financieros.

Autorizó:

\_\_\_\_\_  
LIC. MARIO WELFO ÁLVAREZ BELTRÁN  
Director General

Revisó:

Elaboró:

\_\_\_\_\_  
LIC. EDUARDO GÓMEZ ARREDONDO  
Coordinador General de Administración

\_\_\_\_\_  
C.P. ALMA RITA VALDEZ LUGO  
Coordinadora de Contabilidad

**Sistema Estatal de Evaluación  
Flujo de Efectivo  
Instituto Sonorense de Cultura  
Del 01 de Enero al 30 de Septiembre de 2015  
(PESOS)**

ETCA-I-01-B

TRIMESTRE: TERCERO DE 2015

<b>Flujo de Efectivo de las Actividades de Gestión</b>	<b>2015</b>	<b>2014</b>
<b>Origen</b>	<b>130,688,864.87</b>	<b>239,009,149.59</b>
Impuestos		
Cuotas y Aportaciones de Seguridad Social		
Contribuciones de mejoras		
Derechos		
Productos de Tipo Corriente		
Aprovechamiento de Tipo Corriente		
Ingresos por Venta de Bienes y Servicios	1,246,652.58	1,887,945.50
Ingresos no Comprendidos en las Fracciones de la Ley de Ingresos Causados en Ejercicios Fiscales Anteriores		
Participaciones y Aportaciones		
Transferencias, Asignadas y Subsidios y Otras Ayudas	83,898,312.46	154,230,348.91
Otros Origenes de Operación	45,543,899.83	82,890,855.18
<b>Aplicación</b>	<b>143,253,113.44</b>	<b>193,447,703.02</b>
Servicios Personales	77,205,191.67	102,996,966.51
Materiales y Suministros	670,023.44	822,310.70
Servicios Generales	62,104,448.33	85,368,425.81
Transferencias Internas y Asignaciones al Sector Público	3,273,450.00	4,260,000.00
Transferencias al resto del Sector Público		
Subsidios y Subvenciones		
Ayudas Sociales		
Pensiones y Jubilaciones		
Transferencias a Fideicomisos, Mandatos y Contratos Análogos		
Transferencias a la Seguridad Social		
Donativos		
Transferencias al Exterior		
Participaciones		
Aportaciones		
Convenios		
Otros Aplicaciones de Operación		
<b>Flujos netos de Efectivo por Actividades de Operación</b>	<b>(12,564,248.57)</b>	<b>45,561,446.57</b>
<b>Flujos de Efectivo de las Actividades Inversión</b>		
<b>Origen</b>		
Bienes Inmuebles, Infraestructura y Construcciones en Proceso		
Bienes Muebles	1,345,330.84	313,504.30
Otros Origenes de Inversión	822,959.05	
<b>Aplicación</b>		
Bienes Inmuebles, Infraestructura y Construcciones en Proceso	34,058,895.93	
Bienes Muebles	518,350.09	1,618,533.33
Otras Aplicaciones de Inversión		9,296,447.19
<b>Flujos Netos de Efectivo por Actividades de Inversión</b>	<b>(32,408,956.13)</b>	<b>(10,601,476.22)</b>
<b>Flujo de Efectivo de las Actividades de Financiamiento</b>		
<b>Origen</b>		
Endeudamiento Neto		
Interno		
Externo		
Otros Origenes de Financiamiento	31,958,374.06	4,669,304.85
<b>Aplicación</b>		
Servicios de la Deuda		
Interno		
Externo		
Otras Aplicaciones de Financiamiento	4,179,643.93	2,594,900.62
<b>Flujos netos de Efectivo por Actividades de Financiamiento</b>	<b>27,778,730.13</b>	<b>2,074,404.23</b>
<b>Incremento/Disminución Neta en el efectivo y Equivalentes al Efectivo</b>	<b>(17,194,474.57)</b>	<b>37,034,374.58</b>
<b>Efectivo y Equivalentes al Efectivo al Inicio del Ejercicio</b>	<b>60,770,693.20</b>	<b>23,736,318.62</b>
<b>Efectivo y Equivalentes al Efectivo al Final del Ejercicio</b>	<b>43,576,218.63</b>	<b>60,770,693.20</b>

Autorizó:

\_\_\_\_\_  
LIC. MARIO WELFO ÁLVAREZ BELTRÁN  
Director General

Revisó:

Elaboró:

\_\_\_\_\_  
LIC. EDUARDO GÓMEZ ARREDONDO  
Coordinador General de Administración

\_\_\_\_\_  
C.P. ALMA RITA VALDEZ LUGO  
Coordinadora de Contabilidad



**Sistema Estatal de Evaluación**  
**Estado de Variaciones en la Hacienda Pública**  
**Instituto Sonorense de Cultura**  
**Del 01 de Enero al 30 de Septiembre de 2015**  
(PESOS)

ETCA-I-02

**TRIMESTRE: TERCERO DE 2015**

Concepto	Hacienda Pública / Patrimonio Contribuido	Hacienda Pública / Patrimonio Generado de Ejercicio Anteriores	Hacienda Pública / Patrimonio Generado del Ejercicio	Ajustes por Cambios de Valor	Total
<b>Rectificaciones de Resultados de Ejercicios Anteriores</b>	15,157,193.38	23,107,555.09	45,561,446.57		83,826,195.04
<b>Patrimonio Neto Inicial Ajustado del Ejercicio</b>	-	-	-	-	-
Aportaciones					
Donaciones de Capital					
Actualización de la Hacienda Pública/Patrimonio					
<b>Variaciones de la Hacienda Pública / Patrimonio Neto del Ejercicio</b>	-	-	-	-	-
Resultados del Ejercicio (Ahorro/Desahorro)					
Resultados de Ejercicios Anteriores					
Revalúos					
Reservas					
<b>Hacienda Pública / Patrimonio Neto Final del Ejercicio 2014</b>		45,561,446.57	(45,561,446.57)		0.00
<b>Cambios en la Hacienda Pública / Patrimonio Neto del Ejercicio 2014</b>					
Aportaciones	(243,069.65)				(243,069.65)
Donaciones de Capital					
Actualización de la Hacienda Pública/Patrimonio					
<b>Variaciones de la Hacienda Pública / Patrimonio Neto del Ejercicio</b>					
Resultados del Ejercicio (Ahorro/Desahorro)			(12,564,248.57)		(12,564,248.57)
Resultados de Ejercicios Anteriores		822,959.05			822,959.05
Revalúos					
Reservas					
<b>Saldo Neto en la Hacienda Pública / Patrimonio 2015</b>	14,914,123.73	69,491,960.71	(12,564,248.57)	-	71,841,835.87

Autorizó:

\_\_\_\_\_  
**LIC. MARIO WELFO ÁLVAREZ BELTRÁN**  
Director General

Revisó:

Elaboró:

\_\_\_\_\_  
**LIC. EDUARDO GÓMEZ ARREDONDO**  
Coordinador General de Administración

\_\_\_\_\_  
**C.P. ALMA RITA VALDEZ LUGO**  
Coordinadora de Contabilidad

**Sistema Estatal de Evaluación**  
**Estado de Cambios en la Situación Financiera**  
**Instituto Sonorense de Cultura**  
**Del 01 de Enero al 30 de Septiembre de 2015**  
(PESOS)

ETCA-I-03

TRIMESTRE: TERCERO DE 2015

	<u>Origen</u>	<u>Aplicación</u>
<b>Activo</b>		
<b>Activo Circulante</b>		
Efectivo y Equivalentes	17,194,474.57	
Derechos a Recibir Efectivo o Equivalentes	8,796,248.36	
Derechos a Recibir Bienes o Servicios	16,830.83	
Inventario		
Almacenes		
Estimación por Pérdida o Deterioro de Activos Circulantes		
Otros Activos Circulantes		
<b>Activo No Circulante</b>		
Inversiones Financieras a Largo Plazo		
Derechos a Recibir Efectivo o Equivalentes a Largo Plazo		
Bienes Inmuebles, Infraestructura y Construcciones en Proceso		34,058,895.93
Bienes Muebles		275,280.44
Activos Intangibles		
Depreciación, Deterioro y Amortización Acumulada de Bienes	1,345,330.84	
Activos Diferidos		
Estimación por Pérdida o Deterioro de Activos no Circulantes		
Otros Activos no Circulantes		
<b>Pasivo</b>		
<b>Pasivo Circulante</b>		
Cuentas por Pagar a Corto Plazo	18,965,650.94	
Documentos por Pagar a Corto Plazo		
Porción a Corto Plazo de la Deuda Pública a Largo Plazo		
Títulos y Valores a Corto Plazo		
Pasivos Diferidos a Corto Plazo		
Fondos y Bienes de Terceros en Garantía y/o Administración a Corto Plazo		
Provisiones a Corto Plazo		
Otros Pasivos a Corto Plazo		
<b>Pasivo No Circulante</b>		
Cuentas por Pagar a Largo Plazo		
Documentos por Pagar a Largo Plazo		
Deuda Pública a Largo Plazo		
Pasivos Diferidos a Largo Plazo		
Fondos y Bienes de Terceros en Garantía y/o en Administración a Largo Plazo		
Provisiones a Largo Plazo		
<b>HACIENDA PUBLICA/PATRIMONIO</b>		
<b>Hacienda Pública/Patrimonio Contribuido</b>		
Aportaciones		
Donaciones de Capital		
Actualización de la Hacienda Pública/Patrimonio		
<b>Hacienda Pública/Patrimonio Generado</b>		
Resultados del Ejercicio (Ahorro/ Desahorro)		58,368,764.79
Resultados de Ejercicios Anteriores	46,384,405.62	
Revalúos		
Reservas		
Rectificaciones de Resultados de Ejercicios Anteriores		
<b>Excesos o Insuficiencia en la Actualización de la Hacienda Pública/Patrimonio</b>		
Resultado por Posición Monetaria	92,702,941.16	92,702,941.16
Resultado por Tenencia de Activos no Monetarios		

Autorizó:

\_\_\_\_\_  
LIC. MARIO WELFO ÁLVAREZ BELTRÁN  
Director General

Revisó:

Elaboró:

\_\_\_\_\_  
LIC. EDUARDO GÓMEZ ARREDONDO  
Coordinador General de Administración

\_\_\_\_\_  
C.P. ALMA RITA VALDEZ LUGO  
Coordinadora de Contabilidad

Sistema Estatal de Evaluación  
Informe sobre Pasivos Contingentes  
Instituto Sonorense de Cultura  
al 30 de Septiembre de 2015  
(PESOS)

ETCA-I-04

TRIMESTRE: TERCERO DEL 2015

A Corto Plazo	<p style="text-align: center;"><b>INFORME SOBRE PASIVOS CONTINGENTES:</b> Informar las obligaciones que tienen su origen en hechos específicos e independientes del pasado que en el futuro pueden ocurrir o no, y de acuerdo con lo que acontezca, desaparecen o se convierten en pasivos reales por ejemplo, juicios, garantías, avales, costos de planes de pensiones, jubilaciones, etc.</p>
A Mediano Plazo	
A Largo Plazo	Siete Juicios Laborales en proceso de resolución <span style="float: right;">\$ 6,220,396.50</span>

Autorizó:

\_\_\_\_\_  
LIC. MARIO WELFO ÁLVAREZ BELTRÁN  
Director General

Revisó:

Elaboró:

\_\_\_\_\_  
LIC. EDUARDO GÓMEZ ARREDONDO  
Coordinador General de Administración

\_\_\_\_\_  
C.P. ALMA RITA VALDEZ LUGO  
Coordinadora de Contabilidad

Al 30 de Septiembre de 2015

**Instituto Sonorense de Cultura**  
**NOTAS A LOS ESTADOS FINANCIEROS**  
**Al 30 de Septiembre de 2015**

Con el propósito de dar cumplimiento a los artículos 46 y 49 de la Ley General de Contabilidad Gubernamental, el Instituto Sonorense de Cultura acompaña las notas a los estados financieros con la finalidad que la información sea de mayor utilidad para los usuarios

A continuación se presentan los tres tipos de notas que acompañan a los Estados Financieros:

- a) Notas de desglose;
- b) Notas de memoria (cuentas de orden), y
- c) Notas de gestión administrativa

## a) NOTAS DE DESGLOSE

## I) NOTAS AL ESTADO DE SITUACIÓN FINANCIERA

Activo  
Efectivo y Equivalentes

## EFECTIVO E INVERSIONES TEMPORALES

Este rubro se integra de la siguiente manera al 31 de Diciembre de 2014 y 30 de Septiembre 2015:

Nombre de la Cuenta	N° contrato y/o cuenta	Concepto	2015	2014
<b>Fondo Fijo de Caja</b>			15,000.00	-
<b>Bancos/Tesorería:</b>				
BBVA BANCOMER, S.A.	444106598	OPERACIÓN ISC	193,078.65	4,631,507.66
BBVA BANCOMER, S.A.	150572845	PGO. NOMINA	33,591.22	316,523.46
BBVA BANCOMER, S.A.	151362054	RET-NÓMINA	298,927.70	2,081,481.27
BBVA BANCOMER, S.A.	148950504	MUSEO ETNICO DE LOS YAQUIS (OBREGON)	14,669.04	14,071.26
BBVA BANCOMER, S.A.	150606154	MUSEO CULT. POP. CAJEME (OBREGON)	12,400.71	8,313.07
BANAMEX, S.A.	111-7518058	PACMYC	270,400.77	412,089.58
BANAMEX, S.A.	111-7563592	PROG. DES. CULT. MPAL.	1,499,334.95	2,054,282.34
BANAMEX, S.A.	76-7530390	FOMENTO A LA LECTURA	33,551.53	19,131.12
BANAMEX, S.A.	111-7600137	PROG. CULT. INDIGENA	84,328.09	6,273.99



**Sistema Estatal de Evaluación  
Notas a los Estados Financieros  
Instituto Sonorense de Cultura**

**TRIMESTRE: TERCERO DE 2015**

**Al 30 de Septiembre de 2015**

BANAMEX,S.A.	111-7605759	PROG. ALAS	154,814.31	269,212.22
BANAMEX,S.A.	111-7609770	PÚBLICOS ESPECIFICOS	75,968.70	125,562.84
BANAMEX,S.A.	111-7609762	PROG. JUVENTUD	673,367.31	129,070.73
BANAMEX,S.A.	167-972840	MUSEO ALVARO OBREGON (HUATABAMPO)	12,830.35	11,471.31
BANORTE, S.A.	120886544	MUSEO COSTUMBRISTA DE SONORA (ALAMOS)	54,414.79	2,293.89
BBVA S.A	BANCOMER, 183044424	FORCA REGIONAL	-	-
BBVA S.A	BANCOMER, 184042794	YOREME REGIONAL	-	392,205.11
BBVA S.A	BANCOMER, 185387191	PROG. BIBLIOTECAS RODANTES (SEGURIDAD PUBLICA)	1,765.45	1,765.30
BBVA S.A	BANCOMER, 186737250	FONDO ESTATAL PARA LA CULTURA Y LAS ARTES (FECAS)	236,482.44	1,322,839.59
BBVA S.A	BANCOMER, 186885020	FORCA SONORA	1,121,392.39	51,241.30
BBVA S.A	BANCOMER, 186886183	YOREME SONORA	92,153.04	183,278.59
BANORTE, S.A.	810615746	FESTIVAL ALFONSO ORTIZ TIRADO	-	4,391.00
BBVA S.A	BANCOMER, 188548943	CULTURAS POPULARES UNIDAD REGIONAL SONORA	259,590.32	2,921.65
BBVA S.A	BANCOMER, 192362864	FESTIVALES CONACULTA 2013	-	65,224.50
BBVA S.A	BANCOMER, 193285995	PROG. DE TEATRO ESCOLAR	6,515.00	21,611.79

**Sistema Estatal de Evaluación  
Notas a los Estados Financieros  
Instituto Sonorense de Cultura**

**TRIMESTRE: TERCERO DE 2015**

**Al 30 de Septiembre de 2015**

BBVA S.A	BANCOMER,	193156419	PROYECTOS CULTURALES EN SONORA (APOYOS Y DONATIVOS)	-	412,453.76
BBVA S.A	BANCOMER,	194350812	INSTITUTO MEXICANO DE CINEMATOGRAFIA (IMCINE 2013)	-	89.28
BBVA S.A	BANCOMER,	195645379	FESTIVALES CONACULTA 2014	136,631.89	2,344,880.23
BBVA S.A	BANCOMER,	195730252	PROYECTO ESTATAL DE CULTURA	15,975,049.61	20,864,247.78
BBVA S.A	BANCOMER,	196815146	MUSEO DE LA LUCHA OBRERA (CANANEA)	56,711.05	13,296.62
BBVA S.A	BANCOMER,	196680771	PAICE -CENTRO DE LAS ARTES CINEMATOGRAFICAS DEL NOROESTE	16,719,530.47	25,000,000.00
BBVA S.A	BANCOMER,	198584915	FESTIVALES CONACULTA 2015	5,498,558.34	-
BBVA S.A	BANCOMER,	198926077	RESTAURACIÓN DE OBRAS ARTISTICAS	1.00	-
BBVA S.A	BANCOMER,	198999031	FESTIVALES CULTURALES EN SONORA	33,565.15	-
BBVA S.A	BANCOMER,	198999090	INFRAESTRUCTURA CULTURAL EN HERMOSILLO	1.00	-
<b>Inversiones</b>					
BBVA S.A	BANCOMER,	2016238874	FONDO DE INVERSION	9,972.79	7,366.00
BBVA S.A	BANCOMER,	2022023458	INVERSION RET-NOMINA	1,620.57	1,595.96
<b>Total Efectivo e Inversiones</b>				<b>\$ 43,576,218.63</b>	<b>\$ 60,770,693.20</b>

**Sistema Estatal de Evaluación  
Notas a los Estados Financieros  
Instituto Sonorense de Cultura**

**TRIMESTRE: TERCERO DE 2015**

**Al 30 de Septiembre de 2015**

El saldo que se refleja en la cuenta de Efectivo y Equivalentes corresponde principalmente.

a).- Recursos provenientes de Inscripciones talleres artísticos de Casa de la Cultura, entradas a Museos, cursos, taquillas eventos, venta de libros , CD y pagos de nómina, las cuales se enlista a continuación:

BBVA Bancomer, S.A. 0444106598 Operación (Talleres de casa de la Cultura, Gasto de Operación, Apoyos particulares e Instancias de Cultura y otros organismos de Gobierno.)

BBVA Bancomer, S.A 0150572845 Pago de Nomina  
 BBVA Bancomer, S.A. 0151362054 Retenciones de Nómina  
 BBVA Bancomer, S.A 0148950504 Museo Etnico De Los Yaquis (Cócorit)  
 Banamex, S.A. 167972840 Museo Alvaro Obregón (Huatabampo)  
 Banorte, S.A. 0120886544 Museo Costumbrista De Sonora (Alamos)  
 BBVA Bancomer, S.A. 0196815146 Museo De La Lucha Obrera (Cananea)

b). Recurso Federal etiquetado para realizar proyectos Culturales y Festivales Culturales de acuerdos convenidos con el Consejo Nacional para la Cultura y las Artes, que a continuación se describen:

BBVA Bancomer, S.A 0192362864 Festivales Conaculta 2013  
 BBVA Bancomer, S.A 0193285995 Prog. De Teatro Escolar  
 BBVA Bancomer, S.A 0193156419 Proyectos Culturales En Sonora (Apoyos y Donativos)  
 BBVA Bancomer, S.A 0195645379 Festivales Conaculta 2014  
 BBVA Bancomer, S.A 0196680771 PAICE Centro de las Artes Cinematograficas del Noroeste  
 BBVA Bancomer, S.A 0198584915 Festivales Conaculta 2015  
 BBVA Bancomer, S.A 0198926077 Restauración de Obras Artísticas  
 BBVA Bancomer, S.A 0198999031 Festivales Culturales en Sonora  
 BBVA Bancomer, S.A 0198999090 Infraestructura Cultural en Hermosillo

c).- Recurso Federal etiquetado para diversos programas Bipartitas y Tripartitas convenidos con la Federación, a fin de desarrollar actividades en apoyo a Creadores Artísticos en diversas ramas, Apoyo a proyectos comunitarios, programas apoyo comunidades y pueblos Indígenas, Fomento de la Lectura, Juventud, Público Infantil y públicos especiales.

Banamex, S.A. 111-7518058 Pacmyc  
 Banamex, S.A. 111-7563592 Programa de Desarrollo Cultural Municipal

Banamex, S.A. 76-7530390 Fomento a la Lectura  
 Banamex, S.A. 111-7600137 Programa de Cultura Indígena  
 Banamex, S.A. 111-7605759 Prog. Alas y Raíces a los niños Sonorense

Banamex, S.A. 111-7609770 Públicos Específicos  
 Banamex, S.A. 111-7609762 Programa para la Juventud

**DERECHOS A RECIBIR EFECTIVO Y EQUIVALENTES Y BIENES O SERVICIOS A RECIBIR**

I).- Derechos a Recibir Efectivos ó Equivalentes **\$1,106,050.26**

a) El saldo de cuentas por Cobrar a Corto Plazo se compone de las siguientes cuentas:

Cuentas por Cobrar a Corto Plazo: **\$ 933,008.41**

Este saldo corresponde a la aplicación del Subsidio correspondiente a la primera y segunda quincena del mes de Diciembre de 2013, orden de pago 36061 de septiembre de 2014 y orden de pago 45135 de noviembre de 2014.

**Sistema Estatal de Evaluación  
Notas a los Estados Financieros  
Instituto Sonorense de Cultura**

**TRIMESTRE: TERCERO DE 2015**

**Al 30 de Septiembre de 2015**

Secretaría de Hacienda 933,008.41

b) El saldo de la cuenta Deudores Diversos por Cobrar a Corto Plazo se compone de las siguientes cuentas:

Deudores Diversos: **\$ 84,523.60**

Este saldo se compone de importes entregados a comprobar por eventos organizados por esta Institución tales como: Fondos Bipartitas convenidos con la Federación y el Estado, Proyectos Culturales CONACULTA, así como Subsidio para el empleo.

Gastos por Comprobar Empleados: **\$88,518.25**

Este saldo se compone de importes entregados a comprobar a empleados para la realización de actividades y eventos organizados por este Instituto.

II).- Derechos a Recibir Bienes ó Servicios **\$5,955.00**

El saldo de la cuenta de Anticipo a Proveedores corresponde a anticipos para eventos artísticos organizados por este Instituto.

Anticipo a Proveedores **\$5,955.00**

**BIENES MUEBLES, INMUEBLES, CONTRUCCIONES EN PROCESO E INTANGIBLES: \$57,619,499.31**

a) Bienes Inmuebles \$1,550,000.00

b) El saldo de la cuenta Construcciones en Proceso en Bienes de Dominio Público corresponde a obras en proceso, debido que así lo establece el proceso de armonización contable de acuerdo a las reglas específicas del registro y valoración del patrimonio No. 2.2 (Registro de Obra del Dominio Público).

Construcciones en Proceso en Bienes de Dominio Público **34,058,895.93**

c) Bienes Muebles	25,030,577.30
Mobiliario y Equipo de Administración	6,595,230.48
Mobiliario y Equipo Educativo y Recreativo	11,137,702.48
Equipo de Transporte	4,674,546.18
Maquinaria, Otros Equipos y Herramientas	2,623,098.16

Depreciación, Deterioro y Amortización Acumulada de Bienes **(3,092,835.66)**

El registro de la Depreciación corresponde a los bienes adquiridos en el ejercicio 2013, 2014 y 2015 respecto a los bienes que de acuerdo a su fecha de adquisición ya completó su vida útil, no se ha podido llevar a cabo la valoración de los bienes por razones de índole presupuestal ya que de acuerdo a Reglas Específicas de Valoración del Patrimonio en el punto 6 último párrafo para determinar la vida útil del bien dice que el ente deberá contar con un dictámen técnico, peritaje obtenido o estudio realizado y no se cuentan con los recursos para realizar este procedimiento.

d) Bienes Intangibles (Software) **\$72,861.74**

**Sistema Estatal de Evaluación  
Notas a los Estados Financieros  
Instituto Sonorense de Cultura**

TRIMESTRE: TERCERO DE 2015

Al 30 de Septiembre de 2015

**ACTIVOS DIFERIDOS (Depositos en Garantía)****\$49,017.00**

Este saldo se compone de Depósitos en Garantía por concepto de servicios (Comision Federal de Electricidad) y arrendamiento de bienes inmuebles.

## PASIVO

## CUENTAS POR PAGAR A CORTO PLAZO

a) El saldo de la cuentas por pagar a corto plazo se compone de las siguientes cuentas:

Proveedores por pagar a corto plazo	\$688,225.98
-------------------------------------	--------------

Contratistas por Obras Públicas por Pagar a Corto Plazo	\$23,142,991.24
---	-----------------

Contribuciones por Pagar:	\$271,630.81
---------------------------	--------------

Este saldo representa las retenciones de empleados, retenciones por servicios profesionales y por arrendamiento pagaderas en el mes siguiente.

Fondos de Previsión:	\$1,022,313.48
----------------------	----------------

Este saldo corresponde a las retenciones a empleados por pago de cuotas y aportaciones sindicales, FONACOT y seguros a empleados pagaderos al siguiente mes.

b) El saldo de la cuenta Otras Cuentas por Pagar a Corto Plazo se compone de las siguientes cuentas:

Acreedores Diversos	\$2,363,344.96
---------------------	----------------

Renta de Inmuebles	81,417.72
--------------------	-----------

Servicio Básicos	61,714.38
------------------	-----------

Seguros y Retenciones	2,034,101.72
-----------------------	--------------

Varios	<u>186,111.14</u>
--------	-------------------

En el concepto de Seguros y Retenciones está considerado el pago que se hizo de la Secretaría de Hacienda por concepto de aportaciones y deducciones, de las cuales se está a la espera de recibir órdenes de pago por Subsidios de Retenciones por pagar para proceder a su correcto registro de enero a marzo del presente año.

Fondos Ajenos	\$3,026,397.86
---------------	----------------

Saldo derivado de convenios de Fondos Bipartitas y Tripartitas firmados entre el Estado y Federación:

FECAS	236,666.99
-------	------------

Fondo Yoreme Sonora	91,191.92
---------------------	-----------

Pacmyc Sonora	66,644.58
---------------	-----------

Programa de la Juventud	673,580.88
-------------------------	------------

Programa de Publicos Especificos	75,968.70
----------------------------------	-----------

Programa Alas y Raices	104,040.72
------------------------	------------

Programa de Fomento a la Lectura	76,923.43
----------------------------------	-----------

Fondo de Desarrollo Cultural Municipal	1,496,967.86
--	--------------

Programa Cultural Indigenista	118,231.78
-------------------------------	------------

Artesanía Museo de los Yaquis	49,719.00
-------------------------------	-----------

Otros Fondos	36,462.00
--------------	-----------

**Sistema Estatal de Evaluación  
Notas a los Estados Financieros  
Instituto Sonorense de Cultura**

TRIMESTRE: TERCERO DE 2015

Al 30 de Septiembre de 2015

**Total Cuentas Por Pagar a Corto Plazo** **\$30,514,904.33**

## II) NOTAS AL ESTADO DE ACTIVIDADES

<b>Ingresos de Gestión</b>		<b>\$130,688,864.87</b>
Ingresos por Venta de Bienes y Servicios	1,246,652.58	
Transferencia, Asignaciones, Subsidios y Otras Ayudas	83,898,312.46	
Ingresos Financieros	3,336.69	
Otros Ingresos y Beneficios Varios	<u>45,540,563.14</u>	

En el presente ejercicio se recibieron recursos para actividades culturales de parte del Instituto Nacional de Bellas Artes por \$164,205.00, del Gobierno del Estado \$85,000.00, Municipio de Caborca \$55,350.00, Prorratio aereo para Festival un Desierto para la Danza de Instancias que forman la Red de Danza \$472,642.07, IMCATUR \$3,796.01, Secretaría de Educacion y Cultura \$250,000.00, Ministracion Forca Sonora por \$932,166.00, Ministracion Forca Regional a Sonora por \$184,520 para XV Bienal de Artes Visuales, programa de intercambio cultural e ingresos varios por \$28,670.38, aportación para la coordinacion de Culturas Populares de la Unidad Regional Sonora por un importe de \$600,000.00, Aportación para Proyectos Culturales 2015 por \$33'151,334.00 y Aportación para Festivales Culturales en Sonora por \$10'000,000.00. Asimismo se reintegraron recursos por \$48,541.07 al Consejo Nacional para la Cultura y las Artes de Proyectos Culturales en Sonora 2013 y \$338,579.25 de Proyectos Culturales en Sonora-Donativos.

**Gastos y Otras Pérdidas** 143,253,113.44

**Gastos de Funcionamiento**

Servicios Personales	77,205,191.67
Materiales y Suministros	670,023.44
Servicios Generales	60,759,117.49
<b>Transferencia, Asignaciones, Subsidios y Otras Ayudas</b>	
Transferencias Internas y Asignaciones al Sector Público	3,273,450.00
Otros Gastos y Pérdidas Extraordinarias	
Estimaciones, Depreciaciones, Deterioros, Obsolescencia y Amortizaciones	<u>1,345,330.84</u>

En el presente ejercicio se están ejerciendo recursos recibidos en el año 2014, a través de Consejo Nacional para la Cultura y las Artes (CONACULTA), para la realización de los siguientes proyectos: Festivales CONACULTA 2014, Proyecto Estatal de Cultura y Programa de Apoyo a la Infraestructura Cultural de los Estados (PAICE) para realización del proyecto denominado: Construcción y Rehabilitación del Centro de las Artes Cinematográficas del Noroeste.

III) NOTAS AL ESTADO DE VARIACIÓN A LA HACIENDA PÚBLICA  
VARIACIONES EN LA HACIENDA PÚBLICA/PATRIMONIO

a) El Resultado de ejercicios anteriores se compone de lo siguiente:

Resultado de Ejercicios Anteriores al 01-Ene-2015	68,669,001.66
Aplicación de ejercicio 2010	40,000.00
Aplicación de ejercicio 2011	116,056.00
Aplicación de ejercicio 2012	620,342.00
Aplicación de ejercicio 2014	<u>46,561.05</u>
Resultado de Ejercicios Anteriores al 30-Sep-2015	\$69,491,960.71

El resultado de ejercicios anteriores varió en el presente ejercicio debido a que se reintegró recursos correspondientes a Proyecto cancelado del Programa de Apoyo a las Culturas Municipales y Comunitarias (PACMYC) Sonora por \$40,000.00 del ejercicio 2010, corrección de registro de entrega de premios FONART "Tercer Concurso de Artesanía Don Armando Torres Cubillas" por \$116,056.00 del ejercicio 2011, reintegro del representante de artistas Extranjeros en Festival Alfonso Ortiz Tirado en el ejercicio 2012 por \$620,342.00 de actualizaciones y recargos, en ejercicio 2014 reintegro de \$24,000.00 proyecto 27/2011 PACMYC, reintegro por hospedaje y alimentación en concierto de la Orquesta Filarmónica de Sonora en Culiacán Sinaloa por la cantidad de \$1,561.05 y corrección de registro del Programa de Teatro Escolar por \$21,000.00 de entradas al Teatro de la Ciudad.

**Sistema Estatal de Evaluación  
Notas a los Estados Financieros  
Instituto Sonorense de Cultura**

TRIMESTRE: TERCERO DE 2015

Al 30 de Septiembre de 2015

b) El déficit del período corresponde a la aplicación de recursos recibidos en el ejercicio 2014 a través de Consejo Nacional para la Cultura y las Artes (CONACULTA), autorizados con oficio 22.02/125/2015, que se están afectando en el presente año, para la realización de los siguientes proyectos: Festivales CONACULTA 2014, Proyecto Estatal de Cultura y Programa de Apoyo a la Infraestructura Cultural de los Estados (PAICE) para realización del proyecto denominado: Construcción y Rehabilitación del Centro de las Artes Cinematográficas del Noroeste. Asimismo se está a la espera de recibir recursos de parte del Gobierno del Estado por concepto de Gastos de Operación y Servicios Personales por concepto de Aportaciones y Deducciones 2015. También es importante informar que en el mes de abril fueron recibidos de parte del mismo CONACULTA \$33'151,334.00 para la ejecución de proyectos Culturales 2015 y en junio se recibieron \$10'000,000.00 para Festivales Culturales en Sonora 2015.

#### IV) NOTAS AL ESTADO DE FLUJOS DE EFECTIVO

##### **Efectivo y Equivalentes**

Sistema Estatal de Evaluación  
Notas a los Estados Financieros  
Instituto Sonorense de Cultura

TRIMESTRE: TERCERO DE 2015

Al 30 de Septiembre de 2015

		2015	2014
<b>Ahorro/Desahorro antes de rubros extraordinarios</b>		<b>48,206,444.63</b>	<b>68,267,287.31</b>
Saldo Inicial (Caja y Bancos)		60,770,693.20	71,584,729.36
Ingresos		130,688,864.87	20,963,005.86
<b>Total Ingresos</b>		<b>191,459,558.07</b>	<b>92,547,735.22</b>
Egresos		143,253,113.44	24,280,447.91
<b>Variacion (Ingreso-Gasto)</b>		<b>48,206,444.63</b>	<b>68,267,287.31</b>
<b>Variación en flujo de efectivo</b>		<b>48,206,444.63</b>	<b>68,267,287.31</b>
<b>Mas:</b>			
<b>ORIGENES</b>		<b>34,126,663.95</b>	<b>2,569,393.45</b>
DISMINUCIÓN	CUENTAS POR COBRAR A C.P.	8,798,551.99	230,773.76
DISMINUCIÓN	ANTICIPO A PROVEEDORES POR PREST. SERV. C.P.	16,830.83	69,708.85
DISMINUCION	DEPRECIACIÓN ACUMULADA DE BIENES MUEBLES	1,345,330.84	151,082.84
DISMINUCION	MAQUINARIA, OTROS EQUIPOS Y HERRAMIENTAS		1,022.00
AUMENTO	PROVEEDORES POR PAGAR A CORTO PLAZO		1,789,548.64
AUMENTO	CONTRATISTAS POR PAGAR A CORTO PLAZO	23,142,991.24	
AUMENTO	RETENCIONES Y CONTRIBUCIONES POR PAGAR A C.P.		327,257.36
AUMENTO	OTRAS CUENTAS POR PAGAR A CORTO PLAZO		
AUMENTO	RESULTADO DE EJERCICIOS ANTERIORES	822,959.05	
<b>Menos:</b>			
<b>APLICACIONES</b>		<b>38,756,889.95</b>	<b>10,065,987.56</b>
AUMENTO	ANTICIPO A PROVEEDORES POR PREST. SERV. C.P.		9,103,551.99
AUMENTO	DEUDORES DIVERSOS POR COBRAR A C.P.	2,303.63	
AUMENTO	ANTICIPO A PROVEEDORES POR PREST. SERV. C.P.		
AUMENTO	CONSTRUCCIONES EN PROCESO (OBRA PÚBLICA)	34,058,895.93	
AUMENTO	ANTICIPO A PROVEEDORES POR PREST. SERV. C.P.	-	
AUMENTO	MOBILIARIO Y EQUIPO DE ADMÓN.	235,745.87	10,300.52
AUMENTO	MOBILIARIO Y EQUIPO EDUCACIONAL Y RECREATIVO	246,869.21	118,636.40
AUMENTO	MAQUINARIA, OTROS EQUIPOS Y HERRAMIENTAS	35,735.01	
DISMINUCION	PROVEEDORES POR PAGAR A CORTO PLAZO	1,868,760.14	
DISMINUCION	RETENCIONES Y CONTRIBUCIONES POR PAGAR A C.P.	1,533,946.63	
DISMINUCION	OTRAS CUENTAS POR PAGAR A CORTO PLAZO	774,633.53	781,465.64
DISMINUCION	RETENCIONES POR PAGAR A CORTO PLAZO		
DISMINUCION	RESULTADO DE EJERCICIOS ANTERIORES		13,697.51
DISMINUCION	PATRIMONIO ADQUIRIDO		38,335.50
<b>SALDO INICIAL CAJA Y BANCOS MES DE SEPTIEMBRE</b>		<b>43,576,218.63</b>	<b>60,770,693.20</b>

V) CONCILIACIÓN ENTRE LOS INGRESOS PESUPUESTARIOS Y CONTABLES, ASÍ COMO ENTRE LOS EGRESOS PRESUPUESTARIOS Y LOS GASTOS CONTABLES



Sistema Estatal de Evaluación  
Notas a los Estados Financieros  
Instituto Sonorense de Cultura

TRIMESTRE: TERCERO DE 2015

Al 30 de Septiembre de 2015

<b>1. Total de Egresos Presupuestarios</b>	<b>176,485,028.62</b>
--	-----------------------

**(MENOS)**

<b>2. Egresos Presupuestarios no contables</b>	<b>\$ 39,313,444.08</b>
--	-------------------------

Mobiliario y equipo de administración	\$	434,663.87	
Mobiliario y equipo educacional y recreativo	\$	42,389.01	
Equipo e instrumental médico y de laboratorio	\$	-	
Vehículos y equipo de transporte	\$	-	
Equipo de defensa y seguridad	\$	-	
Maquinaria, otros equipos y herramientas	\$	35,735.01	
Otros Bienes Muebles	\$	5,562.20	
Arctivos biológicos	\$	-	
Bienes inmuebles	\$	-	
Activos intangibles	\$	-	
Obra pública en bienes de Dominio Público	\$	38,795,093.99	
Acciones y participaciones de capital	\$	-	
Compra de títulos y valores	\$	-	
Inversiones en fideicomisos, mandatos y otros análogos	\$	-	
Provisiones para contingencias y otras erogaciones	\$	-	
Armonización de la deuda pública	\$	-	
Adeudos de ejercicios fiscales anteriores (ADEFAS)	\$	-	
<b>Otros Egresos Presupuestales No Contables</b>			
<b>(MAS)</b>			

<b>3. Gastos contables no presupuestarios</b>	<b>6,081,528.90</b>
---	---------------------

Estimaciones, depreciaciones, deterioros,	\$	1,345,330.84	
Provisiones	\$	-	
Disminución de inventarios	\$	-	
Aumento por insuficiencia de estimaciones por pérdida	\$	-	
Aumento por insuficiencia de provisiones	\$	-	
Otros gastos			
<b>Otros Gastos Contables No Presupuestales</b>	<b>\$</b>	<b>4,736,198.06</b>	

<b>4. Total de Gasto Contable (4= 1 - 2 + 3)</b>	<b>143,253,113.44</b>
--	-----------------------

Sistema Estatal de Evaluación  
Notas a los Estados Financieros  
Instituto Sonorense de Cultura

TRIMESTRE: TERCERO DE 2015

Al 30 de Septiembre de 2015

**2) Estado Analítico de Ingresos Presupuestales**

<b>1. Ingresos Presupuestarios</b>	<b>\$ 85,144,965.04</b>
------------------------------------	-------------------------

**(MAS)**

<b>2. Ingresos contables no presupuestarios</b>	<b>\$ 45,543,899.83</b>
---	-------------------------

Incremento por variación de inventarios	\$	-	
Disminución del exceso de estimaciones por pérdida o	\$	-	
Disminución del exceso de provisiones		0	
Otros Ingresos y beneficios varios		45,543,899.83	
<b>Otros Ingresos contables no presupuestarios</b>	<b>\$</b>	<b>-</b>	

**(MENOS)**

<b>3. Ingresos presupuestarios no contables</b>	<b>\$ -</b>
---	-------------

Productos de capital	\$	-	
Aprovechamientos de capital	\$	-	
Ingresos derivados de financiamientos	\$	-	
<b>Otros Ingresos presupuestarios no contables</b>		<b>-</b>	

<b>4. Ingresos Contables (4= 1 + 2 - 3)</b>	<b>\$ 130,688,864.87</b>
---	--------------------------

## b) NOTAS DE MEMORIA (CUENTAS DE ORDEN)

Cuentas de Orden Contables y Presupuestarias:

Contables

a) El saldo de la cuenta Fideicomisos CONACULTA-ISC se compone de las siguientes cuentas:

Fideicomiso de Becas FECAS	3,912,242.03	
Fdo. Especial de Desarrollo Cult. Infantil	1,327,097.47	
Fondo Desarrollo Cult. Mpal. de Sonora	3,383,402.66	
Fondo de Fomento a la Lectura	90,986.74	
Fondo Desarrollo Integ. De la Cultura Indígena	712,222.67	
Fdo. Desarrollo Cult. para la Juventud	429,294.69	
Fdo. Des. Cultural p/Atenc. Públicos Específicos	477,601.41	
<b>Fideicomisos CONACULTA-ISC</b>	<b>\$10,332,847.67</b>	

b) El saldo de la cuenta Donación de Inmuebles por \$1'000,000.00 se compone de donación de dos inmuebles que albergan el Molino Harinero el "Urense", otorgados a este Instituto por la compañía Molinera México, S.A. de C.V.

c) El saldo de la cuenta Existencia en Libros se compone de las siguientes cuentas:

Libros ISC	33,131.00	Ejemplares
Libros PES (Programa Editorial Sonora)	7,191.00	Ejemplares
Existencia en Libros	40,322.00	Ejemplares

d) El saldo de la cuenta Autos en Comodato se compone de las siguientes cuentas:

**Sistema Estatal de Evaluación  
Notas a los Estados Financieros  
Instituto Sonorense de Cultura**

**TRIMESTRE: TERCERO DE 2015**

**Al 30 de Septiembre de 2015**

Autos en comodato con SEC	1	Unidades
Autos en comodato Secretaría de Hacienda	<u>3</u>	Unidades
Autos en Comodato	4	Unidades

e) Al cierre del mes de junio existen siete Juicios Laborales en proceso de resolución por la cantidad de \$6'220,396.50.

**PRESUPUESTALES:**

**a) LEY DE INGRESOS**

LEY DE INGRESOS ESTIMADA	138,140,876.00
LEY DE INGRESOS POR EJECUTAR	123,465,131.07
LEY DE INGRESOS MODIFICADA	102,672,284.44
LEY DE INGRESOS RECAUDADA	117,348,029.37

**b) PRESUPUESTO DE EGRESOS**

PRESUPUESTO DE EGRESOS APROBADO	138,140,876.00
PRESUPUESTO DE EGRESOS POR EJERCER	64,328,131.82
PRESUPUESTO DE EGRESOS MODIFICADO	102,672,284.44
PRESUPUESTO DE EGRESOS DEVENGADO	21,010,561.79
PRESUPUESTO DE EGRESOS EJERCIDO	63,306.34
PRESUPUESTO DE EGRESOS PAGADO	155,411,160.49

**C) NOTAS DE GESTIÓN ADMINISTRATIVA**

**1) Introducción**

Los Estados Financieros del Instituto Sonorense de Cultura, proveen de información financiera a sus principales usuarios, la ciudadanía, a los administradores de la Secretaría de Hacienda que integran el Poder Ejecutivo del Gobierno del Estado, al Congreso del Estado de Sonora, a las Entidades Fiscalizadoras. El objetivo del presente documento es la revelación del contexto y de los aspectos económicos financieros más relevantes que influyeron en las decisiones del periodo y que deberán ser considerados en la elaboración de los estados financieros para la mayor comprensión de los mismos.

En el año del 2008 el Gobierno Federal publicó la Ley general de Contabilidad Gubernamental con el objeto de establecer el Marco Conceptual de Contabilidad Gubernamental y la Armonización Contable en los tres niveles de gobierno, previa modificación del artículo 134 de la Constitución Política de los Estados Unidos Mexicanos. Posteriormente en el año de 2009 se crea el Consejo Nacional de Armonización Contable (CONAC) que ha venido estableciendo los distintos fines, conceptos, postulados, sistemas, planes, métodos y políticas de dicha armonización.

El INSTITUTO SONRENSE DE CULTURA cuenta con un Sistema de Armonizado en su Contabilidad Financiera, en esta nueva reglamentación contable, por lo cual la información contenida en los estados financieros se presentan en función de dicha norma de contabilidad gubernamental.

**2) Panorama Económico y Financiero**

En lo que se refiere al entorno en el cual se han desarrollado las operaciones del Instituto Sonorense de Cultura, se presentan bajo la expectativa de mejorar la situación económica del ente, ya que actualmente se están gestionando recursos con el Gobierno Federal a través del Consejo Nacional para la Cultura y las Artes y del Estado, no obstante, son tiempos difíciles en la entidad, pero gracias a estas gestiones que año con año se llevan a cabo por parte de este Instituto en coordinación con el Gobierno del Estado, se ha logrado cumplir con el objetivo y metas establecidas en el Programa Anual. Lo anterior, implica seguir realizando esfuerzos en la aplicación de los recursos, aunado a las medidas y condiciones de austeridad y de racionalidad para seguir coadyuvando con el desarrollo cultural en nuestro estado y así proporcionar mejores espacios culturales y de aprovechamiento para la Ciudadanía.

**3) Autorización e Historia****a) Fecha de creación**

El Instituto Sonorense de Cultura inicia sus actividades el día 26 de diciembre de 1988, según Decreto de Creación número 14, Boletín Oficial del Gobierno del Estado N°51, como organismo descentralizado del Gobierno del Estado de Sonora, con personalidad jurídica y patrimonio propios, cuyo objetivo es el promover el desarrollo cultural en la entidad, lo cual implica generar y apoyar un desarrollo integral y armónico a través de la concentración y coordinación sistematizada de los esfuerzos y recursos al alcance de la comunidad.

**b) Principales cambios en su estructura**

El mismo decreto establece la incorporación de las siguientes unidades administrativas, las cuales habían sido creadas bajo ordenamientos específicos para cada una de ellas: Coordinación General de Casa de la Cultura, Casa de la Cultura de Sonora inició funciones el 10 de octubre de 1980, como un organismo encargado de vincular el pasado histórico con el presente transformador, establecido por el Gobernador del Estado, doctor Samuel Ocaña García, con el objetivo de promover y fomentar la cultura a través de las diferentes disciplinas artísticas, así como la preservación de las manifestaciones culturales que reafirman nuestra identidad nacional. El 26 de diciembre de 1988 se integró al Instituto bajo el decreto de creación del mismo. Coordinación General de Bibliotecas y Patrimonio Cultural, se crea al inicio de la Administración 2003-2009, bajo acuerdo de la Segunda Reunión Ordinaria del Consejo Directivo, celebrada el día 24 de octubre de 2003, a la cual se integran: La Unidad Regional Sonora de Culturas Populares, creada en el año 1978 con el nombre de Dirección General de Culturas Populares y con la finalidad de impulsar en la política cultural un espacio de trabajo institucional para el fortalecimiento de los procesos y manifestaciones de las culturas populares. A partir del 06 de diciembre de 1998 se integró al Consejo Nacional para la Cultura y las Artes, y el 03 de marzo del 2006 se firmó el convenio de descentralización de la Unidad Sonora, con el que pasó a formar parte del Instituto Sonorense de Cultura. La Dirección Estatal de Museos, que en un inicio, las actividades relacionadas con museos estatales se realizaban a través del Archivo Histórico del Gobierno del Estado, fundado en 1978 mediante decreto oficial, y a partir del año 1985, a través de acuerdo interno de la Oficialía Mayor del Gobierno del Estado de Sonora, se desincorpora y pasa a formar parte de la Secretaría de Educación y Cultura. La Coordinación Estatal de Bibliotecas Públicas, creada el 27 de abril de 1988 mediante decreto publicado en el B.O. No. 39 de ese mismo día, autorizado por el C. Rodolfo Félix Valdés, Gobernador del Estado de Sonora, donde se establece que la Secretaría de Fomento Educativo y Cultural es responsable de coordinar, enlazar y articular las bibliotecas públicas municipales por conducto del Coordinador de la Red Estatal de Bibliotecas Públicas. La Coordinación General de Red Cultura y la Coordinación General de Promoción Musical y Artes Visuales, surgen en la presente administración según Reglamento Interior validado por la Secretaría de la Contraloría General el día 4 de noviembre de 2010 y publicado en B.O. No.49, Secc I del 16 de diciembre de 2010.

**4) Organización y Objeto Social****a) Objeto social**

De acuerdo al Decreto de creación del Instituto Sonorense de Cultura en su artículo segundo cita: "El Instituto Sonorense de Cultura tendrá como objetivo el de promover el desarrollo cultural integral en la entidad.

**b) Principal Actividad**

De acuerdo al Decreto de creación el Instituto Sonorense de Cultura tiene las siguientes principales actividades:

1) Diseñar, ejecutar, en su caso Programas y proyectos específicos de investigación, capacitación, creación, producción, difusión y promoción cultural en el Estado.

2) Contribuir a la difusión y comprensión del patrimonio y acervo cultural de la humanidad

3) Realizar investigaciones, estudios y demás contendientes a difundir y preservar el patrimonio cultural

4) Fomentar, dirigir o administrar Museos, Archivos Históricos, teatros, auditorios, centros de educación artística e investigación, documentación y producción artística y artesanales, casas de cultura, apertura de nuevos espacios culturales.

5) Formular y desarrollar todo tipo de labores editoriales

6) Formular y difundir a través de los medios de comunicación y difusión masiva de programas culturales que coadyuven al desarrollo de públicos más receptivos y críticos de la actividad y producción cultural.

Al 30 de Septiembre de 2015

c)Ejercicio Fiscal

El presente informe se presenta en el período del 01 de Enero al 30 de Septiembre de 2015

d)Régimen jurídico

El Instituto Sonorense de Cultura es un organismo descentralizado del Gobierno del Estado de Sonora, con personalidad Jurídica y Patrimonio Propios

e) Consideraciones fiscales del ente: revelar el tipo de contribuciones que esté obligado a pagar o retener

El Instituto Sonorense de Cultura su régimen fiscal es Personal Moral con actividades no lucrativas.

Sus obligaciones fiscales son: Pago Provisional de ISR Retenciones por Salarios, ISR por Retenciones de Servicios Profesionales, Arrendamiento y Extranjeros, Presentación de declaraciones informativas de Sueldos y Salarios, Retenciones a terceros y Declaración Informativa de Operaciones con terceros

f) Estructura organizacional básica

El Instituto Sonorense de Cultura está integrado por la siguiente estructura:

- 1 Dirección General
  - 1.0.1 Coordinación de Asuntos Jurídicos
  - 1.0.2 Coordinación de Información Cultural
  - 1.0.3 Coordinación de Fondos y Apoyos
  - 1.0.4 Coordinación de Planeación y Desarrollo
  - 1.1 Coordinación General de Red de Cultural
    - 1.1.1 Coordinación de Festivales
    - 1.1.2 Coordinación de Artes Escénicas
    - 1.1.3 Coordinación de Foros
  - 1.2 Coordinación General de Bibliotecas y Patrimonio Cultural
    - 1.2.1 Coordinación Estatal de Bibliotecas
    - 1.2.2 Coordinación Estatal de Museos
    - 1.2.3 Coordinación de Culturas Populares
    - 1.2.4 Coordinación Editorial y de Literatura
  - 1.3 Coordinación General de Promoción Musical y Artes Visuales
    - 1.3.1 Coordinación de Música
      - 1.3.1.1 Dirección de Orquesta
      - 1.3.1.2 Dirección de la Banda de Música
    - 1.3.2 Coordinación de Artes Visuales
  - 1.4 Coordinación General de la Casa de la Cultura
    - 1.4.1 Coordinación de Atención a Talleres Artísticos
  - 1.5 Coordinación General de Administración
    - 1.5.1 Coordinación de Contabilidad
    - 1.5.2 Coordinación de Recursos Humanos
    - 1.5.3 Coordinación de Recursos Materiales

g) Fideicomisos, mandatos y análogos de los cuales es fideicomitente o fideicomisario

En apego al artículo 67 de la Ley General de Contabilidad Gubernamental, los entes obligados publicarán en Internet la información sobre los montos efectivamente pagados durante el periodo por concepto de ayudas y subsidios a los sectores económicos y sociales:

**Sistema Estatal de Evaluación  
Notas a los Estados Financieros  
Instituto Sonorense de Cultura**

**TRIMESTRE: TERCERO DE 2015**

**Al 30 de Septiembre de 2015**

Instituto Sonorense de Cultura							
Montos pagados por ayudas y subsidios							
Periodo trimestre del 01 de Enero al 30 de Septiembre de 2015							
Concepto	Ayuda a	Subsidio	Sector (económico o social)	Beneficiario	CURP	RFC	Monto Pagado
4190101010100-00000	APORTACION TOTAL 2013 Y 1ER APORT 2014, FONDO EST. PARA LA CULTUA Y LAS ARTES DE SONORA, Contrato #500688-9	X	Educación	Comunidad Sonorense		N/A	1600,000.00
4190101010200-00000	APORTACION 2014, FONDO REGIONAL PARA LA CULTURA Y LAS ARTES	X	Educación	Comunidad Sonorense		N/A	291450.00
4190101010400-00000	PAGO TOTAL APORTACION ESTATAL 2013 PROG. PUBL. ESPECIFICOS Contrato 504025-4	X	Educación	Comunidad Sonorense		N/A	50,000.00
4190101010500-00000	TOTAL APORTACION 2013, FDO. ESPECIAL P/CULTURA INFANTIL DEL EDO., Contrato #501728-7	X	Educación	Comunidad Sonorense		N/A	332,000.00
4190101010600-00000	TOTAL APORTACION 2013, DESARROLLO CULTURAL P/JUVENTUD, Contrato #504015-5	X	Educación	Comunidad Sonorense		N/A	200,000.00
4190101010900-00000	APORTACION TOTAL 2013 Y 1ER APORTACION 2014 PROG. DESARROLLO CULT. MUNICIPAL, Contrato #503666-4	X	Educación	Comunidad Sonorense		N/A	800,000.00
						<b>SUM A</b>	<b>3,273,450.00</b>

El ISC es el fideicomisario de estos programas para apoyo a la comunidad de Sonora.

#### 5) Bases de Preparación de los Estados Financieros

a) El INSTITUTO SONRENSE DE CULTURA cuenta con un Sistema de Armonizado en su Contabilidad Financiera, en esta nueva reglamentación contable, por lo cual la información contenida en los estados financieros se presentan en función de dicha norma de contabilidad gubernamental.

b) Bases de Presentación. Los estados financieros se presentan en pesos históricos, de acuerdo a los criterios de contabilidad gubernamental y sus políticas de registro.

#### c) Postulados básicos

Son los elementos fundamentales que configuran el Sistema de Contabilidad Gubernamental (SCG), teniendo incidencia en la identificación, el análisis, la interpretación, la captación, el procesamiento y el reconocimiento de las transformaciones, transacciones y otros eventos que afectan el ente público.

Los postulados sustentan de manera técnica el registro de las operaciones, la elaboración y presentación de estados financieros; basados en su razonamiento, eficiencia demostrada, respaldo en legislación especializada y aplicación de la Ley General de Contabilidad Gubernamental (Ley de Contabilidad), con la finalidad de uniformar los métodos, procedimientos y prácticas contables.

- 1) Sustancia Económica
- 2) Entes Públicos
- 3) Existencia Permanente
- 4) Revelación Suficiente
- 5) Importancia Relativa
- 6) Registro e Integración Presupuestaria
- 7) Consolidación de la Información Financiera
- 8) Devengo Contable
- 9) Valuación
- 10) Dualidad Económica
- 11) Consistencia

#### d) Normatividad Supletoria:

Ley de Acceso a la Información Pública del Estado de Sonora Ley 26 Orgánica del poder Ejecutivo de Sonora Reglamento Interior de la Secretaría de la Contraloría General Acuerdo vigente que establece disposiciones de racionalidad, austeridad y disciplina presupuestal, en el ejercicio del gasto Ley 68 de Obras Públicas del Estado de Sonora y su Reglamento Ley de Adquisiciones, Arrendamientos y prestaciones de servicios relacionados con bienes muebles de la Administración Pública Estatal y su reglamento y reformas Ley del Presupuesto de egresos, contabilidad gubernamental y gasto público estatal y su reglamento, Guía para la formulación de los informes trimestrales de los programas-presupuesto del Gobierno del Estado Lineamientos emitidos por la Secretaria de Hacienda para la elaboración del anteproyecto del presupuesto, Decreto del presupuesto de egresos del año en

**Sistema Estatal de Evaluación  
Notas a los Estados Financieros  
Instituto Sonorense de Cultura**

TRIMESTRE: TERCERO DE 2015

Al 30 de Septiembre de 2015

curso, Acuerdo por que se emiten medidas y lineamientos de reducción, eficiencia y transparencia del gasto público del Estado, Manual de Normas y Políticas para el Ejercicio del Gasto Público del Gobierno del Estado.

**6) Políticas de Contabilidad significativas**

Para los fines de la información de los Estados Financieros al 30 de Septiembre de 2015 se presentan las notas aclaratorias siguientes:

a) Reconocimiento de los efectos de la inflación. Los estados financieros del Ente Instituto Sonorense de Cultura han sido elaborados sobre la base de costo histórico, por lo tanto, no incluyen los efectos de la inflación en la información financiera.

b) Inversiones temporales. En caso de contar con inversiones temporales, éstas se registran al costo de adquisición, el cual no excede a su valor de mercado. Los intereses devengados se registran conforme se cobran.

c) Inmuebles, maquinaria y equipo. Se registran al costo de adquisición; en el caso de los bienes donados, se considera el valor asignado por la institución donante, asimismo se está aplicando la Depreciación de acuerdo al marco normativo.

d) Control presupuestal. El ente público Instituto Sonorense de Cultura ejerce el control de sus Ingresos y Egresos del ejercicio presupuestal mediante controles adicionales al sistema contable, teniendo un control del presupuesto ejercido y del que está pendiente ejercer, tanto en la captación de los ingresos, ya sean subsidios o ingresos propios, como en el ejercicio del gasto por cada capítulo de egreso.

**7) Posición en Moneda Extranjera y protección por Riesgo Cambiario**

Este ente no lleva a cabo actividades con Moneda Extranjera.

**8) Reporte Analítico del Activo**

a) vida útil o porcentajes de depreciación

Sistema Estatal de Evaluación  
Notas a los Estados Financieros  
Instituto Sonorense de Cultura

TRIMESTRE: TERCERO DE 2015

Al 30 de Septiembre de 2015

TIPO DE BIEN	CLAVE	% DEPRECIACIÓN.	NOMBRE DE LA CUENTA
<b>1241</b>			<b>MOBILIARIO Y EQ. DE ADMON.</b>
	<b>51101</b>	<b>10%</b>	Muebles de Ofna. y Estantería
	<b>51201</b>	<b>10%</b>	Muebles excepto de Oficina y Estantería
	<b>51501</b>	<b>33.30%</b>	Equipo de Computo y Tecnología de la Información
	<b>51901</b>	<b>10%</b>	Otro Mobiliario y Eq. De Admón.
	<b>56501</b>	<b>10%</b>	Telecomunicación
	<b>56902</b>	<b>10%</b>	Otros Bienes Muebles
<b>1242</b>			<b>RECREATIVO</b>
	<b>52901</b>	<b>20%</b>	Otro Mobiliario y Equipo Educacional y Recreativo
	<b>51301</b>	<b>20%</b>	Bienes Artísticos y Culturales
	<b>52301</b>	<b>33.30%</b>	Cámaras Fotográficas y de Video
	<b>52101</b>	<b>33.30%</b>	Equipo y Aparatos Audiovisuales
	<b>51902</b>	<b>20.00%</b>	Mobiliario y Equipo para Escuelas y Laboratorio
<b>1244</b>			<b>EQUIPO DE TRANSPORTE</b>
	<b>54101</b>	<b>20%</b>	Vehículo y Equipo de Transporte
	<b>54201</b>	<b>20%</b>	Carrocería y Remolques
<b>1245</b>			<b>SOFTWARE</b>
	<b>59101</b>	<b>33.30%</b>	Software
<b>1246</b>			<b>MAQUINARIA Y OTROS EQUIPOS</b>
	<b>56401</b>	<b>10%</b>	Sistemas de Aire Acondicionado
	<b>56701</b>	<b>10%</b>	Herramientas
	<b>56601</b>	<b>10%</b>	Maquinaria y Equipo Electrónico

b) Reporte Analítico del Activo



**Sistema Estatal de Evaluación  
Notas a los Estados Financieros  
Instituto Sonorense de Cultura**

TRIMESTRE: TERCERO DE 2015

Al 30 de Septiembre de 2015

Concepto	Saldo Inicial (SI) 1	Cargos del Periodo 2	Abonos del Periodo 3	Saldo Final (SF) 4(1+2-3)	Flujo del Periodo (SI-SF)(1-4)
<b>ACTIVO</b>	<b>95,375,448.43</b>	<b>221,334,890.75</b>	<b>214,353,598.98</b>	<b>102,356,740.20</b>	<b>6,981,291.77</b>
<b>Activo Circulante</b>	<b>70,695,777.65</b>	<b>186,757,644.73</b>	<b>212,765,198.49</b>	<b>44,688,223.89</b>	<b>- 26,007,553.76</b>
Efectivo y Equivalentes	60,770,693.20	134,117,295.82	151,311,770.39	43,576,218.63	- 17,194,474.57
Derechos a Recibir Efectivo o Equivalentes	9,902,298.62	52,408,404.94	61,204,653.30	1,106,050.26	- 8,796,248.36
Derechos a Recibir Bienes y Servicios	22,785.83	231,943.97	248,774.80	5,955.00	- 16,830.83
Inventarios					
Almacenes					
Estimaciones por Pérdida o Deterioro de Activos Circulantes					
Otros Activos Circulantes					
<b>Activo no Circulante</b>	<b>24,679,670.78</b>	<b>34,577,246.02</b>	<b>1,588,400.49</b>	<b>57,668,516.31</b>	<b>32,988,845.53</b>
Inversiones Financieras a Largo Plazo					
Derechos a Recibir Efectivo o Equivalentes a Largo Plazo					
Bienes Inmuebles, Infraestructura y Construcciones en Proceso	1,550,000.00	34,058,895.93	-	35,608,895.93	34,058,895.93
Bienes Muebles	24,755,296.86	518,350.09	243,069.65	25,030,577.30	275,280.44
Activos Intangibles	72,861.74	-	-	72,861.74	-
Depreciación, Deterioro y Armonización Acumulada de Bienes	- 1,747,504.82	-	1,345,330.84	- 3,092,835.66	- 1,345,330.84
Activos Diferidos	49,017.00	-	-	49,017.00	-
Estimacion por Pérdida o Deterioro de Activos no Circulantes					
Otros Activos no Circulantes					

## 9) Fideicomisos, Mandatos y Análogos

a) Por ramo administrativo que lo reporta

Sector Cultura; cuya cabeza de sector es la secretaría de Educación y Cultura

b) Enlistar los de mayor monto de disponibilidad, relacionando aquéllos que conforman el 80% de las disponibilidades.

Fideicomiso de Becas FECAS	3,912,242.03
Fondo Desarrollo Cult. Mpal. de Sonora	3,383,402.66
Fdo. Especial de Desarrollo Cult. Infantil	1,327,097.47
Fdo. Desarrollo Cult. para la Juventud	429,294.69
Fondo Desarrollo Integ. De la Cultura Indígena	712,222.67
Fdo. Des. Cultural p/Atenc. Públicos Específicos	477,601.41
Fondo de Fomento a la Lectura	90,986.74
<b>Fideicomisos CONACULTA-ISC</b>	<b>\$10,332,847.67</b>

## 10) Reporte de Recaudación

Al presente ejercicio se obtuvieron los siguientes ingresos:

Tipo de Ingreso	Importe
Ingresos Propios	1,246,652.58
Estatales	83,898,351.94
Federales	45,118,706.93
Instancias de Culturas, Particulares	
Otros Ingresos	425,153.42
<b>Suma</b>	<b>\$130,688,864.87</b>

## 11) Información sobre la Deuda y el Reporte Analítico de Deuda

No aplica para este Instituto

12) Calificaciones otorgadas  
No aplica para este Instituto

13) Proceso de Mejora

a) Principales políticas de control interno

Revisión de los documentos probatorios del ejercicio del gasto

Control para la emisión de pagos mediante formatos de solicitud de pago

Control de Pedidos para adquisición de materiales y servicios

Cumplimiento de la normatividad fiscal

Revisión de Nóminas

Control de salidas y entradas de visitantes y personal del ente

Bitácoras de consumo de Combustible, Teléfono y uso de vehículos oficiales

Control de correspondencia recibida y enviada.

Registro de Ingresos y Egresos

Control de Activo Fijo

b) Medidas de desempeño financiero, metas y alcance

Con el propósito de dar cumplimiento al objetivo de este Instituto para el logro de las metas establecidas de acuerdo al Programa Anual; al cierre del mes de septiembre, se tiene un avance financiero del 127.76% respecto al presupuesto originalmente autorizado y avance en las metas del 126.25%, lográndose un impacto en las siguientes metas: , con el desarrollo de las siguientes actividades, que tuvieron mayor relevancia:

1) El Gobierno del Estado de Sonora, a través del ISC inauguró el festival "Fotoseptiembre 2015", Iniciando con la premiación de los ganadores del Concurso de Fotografía Estatal Fotoseptiembre Sonora 2015 y culminando con la premiación del Concurso estatal de fotografía digital para aficionado, logrando promover y apoyar la diseminación de la actividad fotográfica, difundiendo el trabajo creativo de fotógrafos aficionados, profesionales y estudiantes.

2) El ISC capacita a bibliotecarios de todo el estado en Hermosillo, un grupo de 45 bibliotecarios de 26 municipios del estado, fue capacitado mediante el curso "Introducción a la lectura y su promoción en la biblioteca pública", para fomentar el aprecio por la Lectura e impulsar las actividades en las bibliotecas del Estado.

3) El ISC realiza las ceremonias de izamiento y arrió del lábaro patrio del día martes 15 de septiembre en la explanada del Centro de Gobierno en Hermosillo, Sonora, para fomentar los eventos cívicos en el Estado de Sonora.

4) El programa Íntimamente Teatral, inició temporada 2015, con el teatro de cabaret infantil, se presentó una obra enfocada al arte terapéutico, así como también otra para público familiar. Los eventos se realizaron en el Teatro Intimo "Xicoténcatl Gutiérrez", al interior de la Casa de la Cultura Sonora, cuyo impacto fue el promover el trabajo escénico de las compañías independientes de la localidad, así como profesionalizar la actividad teatral de Sonora, fomentar la visita al teatro tanto en niños como en adultos.

5) El ISC presenta a Jorge Castañeda en el Centro de usos múltiples de Cajeme, dando a conocer su libro "Amarres perros", rememorando acontecimientos políticos y sociales del presente siglo, con el fin de fomentar el hábito por la lectura y la política actual en México.

6) La Orquesta Filarmónica de Sonora, bajo la dirección del maestro Christian Gohmer inició su segunda temporada de conciertos 2015. Se contó con la participación de Carlos Ortiz como director huésped y Luis Carlos Juárez, en su primer concierto, Humberto López como director, y Macedonio Pérez Matías y Byron Yount en el segundo concierto, y culmina con la sublime participación de la mezzosoprano Sinaloense Angélica Matta Esparza, para fomentar en el público el interés por la música Orquestal para motivar la apreciación por las artes musicales en nuestra entidad.

7) ISC invita a proponer sonorenses que han contribuido a enriquecer el arte y la cultura. Destacados creadores, artistas e intelectuales del estado de Sonora que han trascendido en las disciplinas de literatura, artes visuales, medios audiovisuales, teatro, danza y música. Para obtener el apoyo al Creador emérito del Programa de Estímulo a la Creación y al Desarrollo Artístico del Fondo Estatal para la Cultura y las Artes (PECDA - FECAS 2015-2016), para Impulsar proyectos culturales que permitan alentar y difundir el desarrollo cultural del estado.

8) En Casa de la Cultura Sonora dan Inicio los talleres artísticos en las disciplinas de: música, danza, canto, artes plásticas, teatro, literatura y fotografía, así también los talleres del Programa de Música Orquestal, con el fin contribuir en la formación y apreciación artística en niños, jóvenes y adultos.

**Sistema Estatal de Evaluación  
Notas a los Estados Financieros  
Instituto Sonorense de Cultura**

TRIMESTRE: TERCERO DE 2015

Al 30 de Septiembre de 2015

10) Se realizó firma de convenio con los seis artistas que resultaron beneficiarios del Programa de Estímulo a la Creación y al Desarrollo Artístico (PECDA) del Fondo Estatal para la Cultura y las Artes (FECAS) 2014-2015, en su categoría Apoyo a la Formación Artística cuyo fin es el de impulsar los proyectos de artistas y creadores comprometidos con acercar la cultura a la sociedad sonorense, además de contribuir en su formación y crecimiento profesional.

9) El ISC presenta Semana de Cine Mexicano en tu Ciudad para Hermosillo, El Teatro de la Ciudad fungió como sede, presentándose películas mexicanas de reciente producción, ficción o documental, cortometraje o largometraje, en la capital sonorense. Se presentó libro, y se proyectó un cortometraje, un documental sobre el Río Yaqui en Sonora y una película ganadora de varios Arieles para fortalecer el gusto por el arte cinematográfico y difundir en la ciudadanía la situación social, política y cultural.

10) El ISC publica la sexta edición del libro Cocina sonorense, exponiendo en sus páginas las recetas de antaño que aún se utilizan en los hogares sonorenses, para fortalecer el gusto por el arte cinematográfico y difundir en la ciudadanía la situación social, política y cultural para promover y fomentar la cultura culinaria de nuestro estado.

11) Lanza ISC el disco La canción sonorense Vol. II, interpretación a dos pianos Rebosantes de ritmo y alegría, de pasión y nostalgia, una docena de nuevos arreglos de melodías tradicionales han sido plasmados, una producción discográfica del Instituto Sonorense de Cultura (ISC) para fomentar y promover la música tradicional sonorense.

14) Información por Segmentos

No aplica para este Instituto

15) Eventos posteriores al cierre

A la fecha de cierre de los Estados Financieros del periodo del 01 al 30 de Septiembre de 2015, se está a la espera de recursos del Consejo Nacional para la Cultura y las Artes (CONACULTA) para la realización de los siguientes proyectos denominados: 1) Restauración de Obras Artísticas, 2) Infraestructura Cultural en Hermosillo y 3) Recurso adicional para conclusión del inmueble "Centro Cultural los Angeles".

16) Partes relacionadas

No existen partes relacionadas que pudieran ejercer influencia significativa sobre la toma de decisiones financieras y operativas

17) Responsabilidad Sobre la Presentación de los Estados Financieros

"Bajo protesta de decir verdad declaramos que los Estados Financieros y sus notas, son razonablemente correctos y son responsabilidad del emisor"

**Sistema Estatal de Evaluación  
Notas a los Estados Financieros  
Instituto Sonorense de Cultura  
Del 01 de Enero al 30 de Septiembre de 2015  
(PESOS)**

ETCA-I-06

**TRIMESTRE: TERCERO DEL 2015**

Concepto	Saldo Inicial (SI) 1	Cargos del Periodo 2	Abonos del Periodo 3	Saldo Final (SF) 4(1+2-3)	Flujo del Periodo (SI-SF)(4-1)
<b>ACTIVO</b>	<b>95,375,448.43</b>	<b>221,334,890.75</b>	<b>214,353,598.98</b>	<b>102,356,740.20</b>	<b>6,981,291.77</b>
<b>Activo Circulante</b>	<b>70,695,777.65</b>	<b>186,757,644.73</b>	<b>212,765,198.49</b>	<b>44,688,223.89</b>	<b>- 26,007,553.76</b>
Efectivo y Equivalentes	60,770,693.20	134,117,295.82	151,311,770.39	43,576,218.63	- 17,194,474.57
Derechos a Recibir Efectivo o Equivalentes	9,902,298.62	52,408,404.94	61,204,653.30	1,106,050.26	- 8,796,248.36
Derechos a Recibir Bienes o Servicios	22,785.83	231,943.97	248,774.80	5,955.00	- 16,830.83
Inventarios					
Almacenes					
Estimaciones por Pérdida o Deterioro de Activos Circulantes					
Otros Activos Circulantes					
<b>Activo no Circulante</b>	<b>24,679,670.78</b>	<b>34,577,246.02</b>	<b>1,588,400.49</b>	<b>57,668,516.31</b>	<b>32,988,845.53</b>
Inversiones Financieras a Largo Plazo					
Derechos a Recibir Efectivo o Equivalentes a Largo Plazo					
Bienes Inmuebles, Infraestructura y Construcciones en Proceso	1,550,000.00	34,058,895.93	-	35,608,895.93	34,058,895.93
Bienes Muebles	24,755,296.86	518,350.09	243,069.65	25,030,577.30	275,280.44
Activos Intangibles	72,861.74	-	-	72,861.74	-
Depreciación, Deterioro y Amortización Acumulada de Bienes	- 1,747,504.82	-	1,345,330.84	3,092,835.66	- 1,345,330.84
Activos Diferidos	49,017.00	-	-	49,017.00	-
Estimación por Pérdida o Deterioro de activos no Circulantes					
Otros Activos no Circulantes					

**Autorizó:**

\_\_\_\_\_  
**LIC. MARIO WELFO ÁLVAREZ BELTRÁN**  
Director General

**Revisó:**

\_\_\_\_\_  
**LIC. EDUARDO GÓMEZ ARREDONDO**  
Coordinador General de Administración

**Elaboró:**

\_\_\_\_\_  
**C.P. ALMA RITA VALDEZ LUGO**  
Coordinadora de Contabilidad

Sistema Estatal de Evaluación  
 Estado Analítico de la Deuda y Otros Pasivos  
 Instituto Sonorense de Cultura  
 Del 01 de Enero al 30 de Septiembre de 2015  
 (PESOS)

ETCA-I-07

TRIMESTRE: TERCERO DEL 2015

DENOMINACIÓN DE LAS DEUDAS	MONEDA DE CONTRATACIÓN	INSTITUCIÓN O PAÍS ACREEDOR	SALDO INICIAL DEL PERIODO	SALDO FINAL DEL PERIODO
<b>DEUDA PÚBLICA</b>				
<b>Corto Plazo</b>				
Deuda Interna				
Instituciones de Crédito				
Títulos y Valores				
Arrendamientos Financieros				
Deuda Externa				
Organismos Financieros Internacionales				
Deuda Bilateral				
Títulos y Valores				
Arrendamientos Financieros				
<i>Subtotal Corto Plazo</i>				
<b>Largo Plazo</b>				
Deuda Interna				
Instituciones de Crédito				
Títulos y Valores				
Arrendamientos Financieros				
Deuda Externa				
Organismos Financieros Internacionales				
Deuda Bilateral				
Títulos y Valores				
Arrendamientos Financieros				
<i>Subtotal Largo Plazo</i>				
Otros Pasivos				
<b>Total Deuda y Otros Pasivos</b>			<b>11,549,253.39</b>	<b>30,514,904.33</b>
<b>Total Deuda y Otros Pasivos</b>			<b>11,549,253.39</b>	<b>30,514,904.33</b>

Autorizó:

\_\_\_\_\_  
 LIC. MARIO WELFO ÁLVAREZ BELTRÁN  
 Director General

Revisó:

Elaboró:

\_\_\_\_\_  
 LIC. EDUARDO GÓMEZ ARREDONDO  
 Coordinador General de Administración

\_\_\_\_\_  
 C.P. ALMA RITA VALDEZ LUGO  
 Coordinadora de Contabilidad

**Sistema Estatal de Evaluación  
Estado Analítico de Ingresos  
Instituto Sonorense de Cultura  
Del 01 de Julio al 30 de Septiembre de 2015**

ETCA-II-08

TRIMESTRE: TERCERO DE 2015

(PESOS)

Rubros de los Ingresos	Ingresos Estimado Original Anual (1)	Ampliaciones y Reducciones (+ ó -) (2)	Ingresos Modificado Anual (3= 1 +2)	Ingresos Devengado Anual (4)	Ingresos Recaudado Anual (5)	Ingresos Devengado Trimestral (6)	Ingresos Recaudado Trimestral (7)	Variación Vs Original (8= 5 - 1)	% de Avance Anual (9= 5/1)
<b>Saldo Inicial Caja y Bancos</b>									
1 Impuestos									
2 Cuotas y Aportaciones de Seguridad Social									
3 Contribuciones de Mejoras									
4 Derechos									
5 Productos									
Corriente									
Capital									
6 Aprovechamientos									
Corriente									
Capital									
7 Ingresos por Ventas de Bienes y Servicios	2,466,726.00		2,466,726.00	1,246,652.58	1,246,652.58	447,549.58	447,549.58	- 1,220,073.42	50.54%
8 Participaciones y Aportaciones			-						
9 Transferencias, Asignaciones, Subsidios y Otras Ayudas <b>FEDERALES</b>		100,035,004.15	100,035,004.15	44,647,820.68	44,647,820.68	757,381.43	757,381.43	44,647,820.68	0.00%
Transferencias, Asignaciones, Subsidios y Otras Ayudas <b>ESTATALES</b>	135,674,150.00	2,637,280.29	138,311,430.29	84,794,391.61	84,794,391.61	49,226,079.17	49,226,079.17	- 50,879,758.39	62.50%
10 Ingresos Derivados de Financiamientos									
<b>Total</b>	<b>138,140,876.00</b>	<b>102,672,284.44</b>	<b>240,813,160.44</b>	<b>130,688,864.87</b>	<b>130,688,864.87</b>	<b>50,431,010.18</b>	<b>50,431,010.18</b>	<b>- 7,452,011.13</b>	<b>94.61%</b>
						Ingresos Excedentes 1			

Rubros de los Ingresos	Ingresos Estimado Original Anual (1)	Ampliaciones y Reducciones (+ ó -) (2)	Ingresos Modificado Anual (3= 1 +2)	Ingresos Devengado Anual (4)	Ingresos Recaudado Anual (5)	Ingresos Devengado Trimestral (6)	Ingresos Recaudado Trimestral (7)	Variación Vs Original (8= 5 - 1)	% de Avance Anual (9= 5/1)
<b>Ingresos del Gobierno</b>									
Impuesto									
Contribuciones de Mejoras									
Derechos									
Productos									
Corriente									
Capital									
Aprovechamientos									
Corriente									
Capital									
Participaciones y Aportaciones									
Transferencias, Asignaciones, Subsidios y Otras Ayudas									
<b>Ingresos de Organismos y Empresas</b>									
Cuotas y aportaciones de Seguridad Social									
Ingresos por ventas de Bienes y Servicios	2,466,726.00	-	2,466,726.00	1,246,652.58	1,246,652.58	447,549.58	447,549.58	- 1,220,073.42	50.54%
Transferencias, Asignaciones, Subsidios y Otras Ayudas, <b>FEDERALES</b>	-	100,035,004.15	100,035,004.15	44,647,820.68	44,647,820.68	757,381.43	757,381.43	44,647,820.68	0.00%
Transferencias, Asignaciones, Subsidios y Otras Ayudas, <b>ESTATALES</b>	135,674,150.00	2,637,280.29	138,311,430.29	84,794,391.61	84,794,391.61	49,226,079.17	49,226,079.17	- 50,879,758.39	62.50%
<b>Ingresos derivados de Financiamiento</b>									
Ingresos Derivados de Financiamientos									
<b>Total</b>	138,140,876.00	102,672,284.44	240,813,160.44	130,688,864.87	130,688,864.87	50,431,010.18	50,431,010.18	- 7,452,011.13	94.61%
					Ingresos Excedentes <sup>1</sup>				

<sup>1</sup> Los Ingresos Excedentes se presentan para efectos de cumplimiento de la Ley de Ingresos del Estado y Ley de Contabilidad Gubernamental.

El importe reflejado siempre debe ser mayor a cero. Nunca en rojo.

El saldo Inicial de Caja y Bancos es informativo, No SE SUMA EN EL TOTAL.

Hoja 2 de 2

**Autorizó:**

\_\_\_\_\_  
LIC. MARIO WELFO ÁVAREZ BELTRÁN  
Director General

**Revisó:**

**Elaboró:**

\_\_\_\_\_  
LIC. EDUARDO GÓMEZ ARREDONDO  
Coordinador General de Administración

\_\_\_\_\_  
C.P. ALMA RITA VALDEZ LUGO  
Coordinadora de Contabilidad

**Sistema Estatal de Evaluación**  
**Conciliación entre los Ingresos Presupuestarios y Contables**  
**Instituto Sonorense de Cultura**  
**Del 01 de Enero al 30 de Septiembre de 2015**  
**(PESOS)**

ETCA-II-08-A

TRIMESTRE: TERCERO DEL 2015

<b>1. Ingresos Presupuestarios</b>		<b>\$ 85,144,965.04</b>
<b>(MAS)</b>		
<b>2. Ingresos contables no presupuestarios</b>		<b>\$ 45,543,899.83</b>
Incremento por variación de inventarios	\$ -	
Disminución del exceso de estimaciones por pérdida o deterioro u obsolescencia	\$ -	
Disminución del exceso de provisiones	-	
Otros Ingresos y beneficios varios	<b>\$ 45,543,899.83</b>	
<b>Otros Ingresos contables no presupuestarios</b>		<b>\$ -</b>
<b>(MENOS)</b>		
<b>3. Ingresos presupuestarios no contables</b>		<b>\$ -</b>
Productos de capital	\$ -	
Aprovechamientos de capital	\$ -	
Ingresos derivados de financiamientos	\$ -	
<b>Otros Ingresos presupuestarios no contables</b>		<b>-</b>
<b>4. Ingresos Contables (4= 1 + 2 - 3)</b>		<b>\$ 130,688,864.87</b>

A u t o r i z ó:

LIC. MARIO WELFO ÁLVAREZ BELTRÁN  
 Director General

R e v i s ó:

E l a b o r ó:

LIC. EDUARDO GÓMEZ ARREDONDO  
 Coordinador General de Administración

C.P. ALMA RITA VALDEZ LUGO  
 Coordinadora de Contabilidad



**Sistema Estatal de Evaluación**  
**Estado Analítico del Ejercicio Presupuesto de Egresos**  
**Clasificación por Objeto del Gasto (Capítulo y Concepto)**  
**Instituto Sonorense de Cultura**  
**Del 01 de Julio al 30 de Septiembre de 2015**

ETCA-II-09

**TRIMESTRE: TERCERO DE 2015**

(PESOS)

<b>Ejercicio del Presupuesto</b>	<b>Egresos Aprobado Anual (1)</b>	<b>Ampliaciones/ (Reducciones) (2)</b>	<b>Egresos Modificado Anual (3=1+2)</b>	<b>Egresos Devengado Anual (4)</b>	<b>Egresos Pagado Anual (5)</b>	<b>Egresos Devengado Trimestral (6)</b>	<b>Egresos Pagado Trimestral (7)</b>	<b>Subejercicio (8 = 3 - 4)</b>	<b>% Avance Anual (9= 4/3)</b>
<b>Capítulo del Gasto</b>									
1000 Servicios Personales	87,033,043.20	1,731,412.25	88,764,455.45	77,205,191.67	77,205,191.67	25,534,064.58	25,534,064.58	11,559,263.78	86.98%
2000 Materiales y Suministros	2,211,662.89	28,175.18	2,239,838.07	670,023.44	714,044.92	294,109.44	337,165.99	1,569,814.63	29.91%
3000 Servicios Generales	41,844,819.91	48,864,546.78	90,709,366.69	56,022,919.43	57,705,255.48	18,270,609.63	18,382,018.81	34,686,447.26	61.76%
4000 Transferencias, Asignaciones, Subsidios y Otras Ayudas	6,992,000.00	500,000.00	6,492,000.00	3,273,450.00	3,273,450.00	-	-	3,218,550.00	50.42%
5000 Bienes Muebles, Inmuebles e Intangibles	59,350.00	2,935,930.51	2,995,280.51	518,350.09	573,780.11	327,390.74	327,390.74	2,476,930.42	17.31%
6000 Inversión Pública	-	49,612,219.72	49,612,219.72	38,795,093.99	15,939,438.31	26,826,013.60	13,349,280.34	10,817,125.73	78.20%
7000 Inversiones Financieros y Otras Provisiones									
8000 Participaciones y Aportaciones									
9000 Deuda Pública									
<b>Total del Gasto</b>	<b>138,140,876.00</b>	<b>102,672,284.44</b>	<b>240,813,160.44</b>	<b>176,485,028.62</b>	<b>155,411,160.49</b>	<b>71,252,187.99</b>	<b>57,929,920.46</b>	<b>64,328,131.82</b>	<b>73.29%</b>

Autorizó:

\_\_\_\_\_  
**LIC. MARIO WELFO ÁLVAREZ BELTRÁN**  
 Director General

Revisó:

\_\_\_\_\_  
**LIC. EDUARDO GÓMEZ ARREDONDO**  
 Coordinador General de Administración

Elaboró:

\_\_\_\_\_  
**C.P. ALMA RITA VALDEZ LUGO**  
 Coordinadora de Contabilidad





Ejercicio del Presupuesto		Egresos Aprobado Anual	Ampliaciones/ (Reducciones)	Egresos Modificado Anual (3=1+2)	Egresos Devengado Anual (4)	Egresos Pagado Anual (5)	Egresos Devengado Trimestral (6)	Egreso Pagado Trimestral (7)	Subejercicio (8 = 3 - 4)	% Avance Anual (9 = 4/3)
Partida/Descripción		(1)	(2)	(3=1+2)	(4)	(5)	(6)	(7)	(8 = 3 - 4)	(9 = 4/3)
314	Telefonía tradicional	698,064.00	-	698,064.00	559,285.10	559,032.32	180,085.11	178,249.77	138,778.90	80.12%
31401	Telefonía tradicional	698,064.00	-	698,064.00	559,285.10	559,032.32	180,085.11	178,249.77	138,778.90	80.12%
315	Telefonía celular	76,596.04	-	76,596.04	499.99	499.99	-	-	76,096.05	0.65%
31501	Telefonía celular	76,596.04	-	76,596.04	499.99	499.99	-	-	76,096.05	0.65%
317	Servicios de Acceso de Internet, Redes y Procesamiento de Información	65,400.00	-	65,400.00	-	-	-	-	65,400.00	0.00%
31701	Servicios de Acceso de Internet, Redes y Procesamiento de Información	65,400.00	-	65,400.00	-	-	-	-	65,400.00	0.00%
318	Servicios postales y telegráficos	23,700.00	-	23,700.00	-	-	-	-	23,700.00	0.00%
31801	Servicio postal	23,700.00	-	23,700.00	-	-	-	-	23,700.00	0.00%
3200	Servicio de arrendamiento	859,601.92	-	859,601.92	591,497.21	532,279.59	244,018.07	267,498.13	268,104.71	68.81%
322	Arrendamiento de Edificios	815,116.92	-	815,116.92	559,112.79	499,797.73	218,927.73	245,957.39	256,004.13	68.59%
32201	Arrendamiento de Edificios	815,116.92	-	815,116.92	559,112.79	499,797.73	218,927.73	245,957.39	256,004.13	68.59%
323	Arrendamiento de mobiliario y equipo de administración, educacional y recreativo	44,485.00	-	44,485.00	32,384.42	32,481.86	25,090.34	21,540.74	12,100.58	72.80%
32301	Arrendamiento de muebles, maquinaria y equipo	44,485.00	-	44,485.00	32,384.42	32,481.86	25,090.34	21,540.74	12,100.58	72.80%
3300	Servicios profesionales, científicos, técnicos y otros servicios	749,975.84	591,055.00	1,341,030.84	790,816.01	748,555.79	399,856.64	432,700.17	550,214.83	58.97%
331	Servicios legales, de contabilidad, auditorías y relacionados	260,080.00	-	260,080.00	224,860.20	231,820.20	37,120.00	71,340.00	35,219.80	86.46%
33101	Servicios legales, de contabilidad, auditorías y relacionados	260,080.00	-	260,080.00	224,860.20	231,820.20	37,120.00	71,340.00	35,219.80	86.46%
332	Servicios de diseño, arquitectura, ingeniería	-	-	-	-	-	-	-	-	0.00%
33201	Servicios de diseño, arquitectura, ingeniería y actividades relacionadas	-	-	-	-	-	-	-	-	0.00%
333	Servicios de consultoría en tecnologías de la información	77,900.00	-	77,900.00	69,510.10	66,973.18	47,495.04	47,622.64	8,389.90	89.23%
33301	Servicios de Informática	77,900.00	-	77,900.00	69,510.10	66,973.18	47,495.04	47,622.64	8,389.90	89.23%
334	Servicios de capacitación	-	-	-	-	-	-	-	-	0.00%
33401	Servicios de capacitación	-	-	-	-	-	-	-	-	0.00%
336	Servicios de apoyo administrativo, traducción, fotocopiado e impresión	57,752.00	591,055.00	648,807.00	272,084.53	272,084.53	203,580.00	203,580.00	376,722.47	41.94%
33603	Impresiones y publicaciones oficiales	17,000.00	580,253.08	597,253.08	227,151.00	227,151.00	203,580.00	203,580.00	370,102.08	38.03%
33605	Licitaciones, convenios y convocatorias	40,752.00	10,801.92	51,553.92	44,933.53	44,933.53	-	-	6,620.39	87.16%
338	Servicios de vigilancia	354,243.84	-	354,243.84	224,361.18	177,677.88	111,661.60	110,157.53	129,882.66	63.34%
33801	Servicios de vigilancia	354,243.84	-	354,243.84	224,361.18	177,677.88	111,661.60	110,157.53	129,882.66	63.34%
3400	Servicios financieros, bancarios y comerciales	443,935.06	15,559.41	459,494.47	295,161.15	295,161.15	85,183.05	85,183.05	164,333.32	64.24%
341	Servicios financieros y bancarios	68,245.82	559.41	68,805.23	57,220.44	57,220.44	17,847.48	17,847.48	11,584.79	83.16%
34101	Servicios financieros y bancarios	68,245.82	559.41	68,805.23	57,220.44	57,220.44	17,847.48	17,847.48	11,584.79	83.16%
345	Seguros de bienes patrimoniales	209,128.54	-	209,128.54	191,846.40	191,846.40	53,898.49	53,898.49	17,282.14	91.74%
34501	Seguros de bienes patrimoniales	209,128.54	-	209,128.54	191,846.40	191,846.40	53,898.49	53,898.49	17,282.14	91.74%
346	Almacenaje, envase y embalaje	123,458.70	-	123,458.70	30.00	30.00	30.00	30.00	123,428.70	0.02%
34601	Almacenaje, envase y embalaje	123,458.70	-	123,458.70	30.00	30.00	30.00	30.00	123,428.70	0.02%
347	Fletes y maniobras	43,102.00	15,000.00	58,102.00	46,064.31	46,064.31	13,407.08	13,407.08	12,037.69	79.28%
34701	Fletes y maniobras	43,102.00	15,000.00	58,102.00	46,064.31	46,064.31	13,407.08	13,407.08	12,037.69	79.28%
3500	Servicios mantenimiento y conservación e instalación	2,584,155.61	78,622.37	2,662,777.98	1,568,880.84	1,634,526.22	501,810.32	827,594.75	1,093,897.14	58.92%
351	Conservación y mantenimiento menor de inmuebles	468,561.30	78,622.37	547,183.67	145,575.83	228,239.52	37,836.64	37,836.64	401,607.84	26.60%
35101	Mantenimiento y conservación de inmuebles	468,561.30	78,622.37	547,183.67	145,575.83	228,239.52	37,836.64	37,836.64	401,607.84	26.60%
352	Instalación, reparación y mantenimiento de mobiliario y equipo de administración, educacional y recreativo	142,920.00	-	142,920.00	22,656.19	21,587.83	18,708.62	17,640.26	120,263.81	15.85%
35201	Mantenimiento y conservación de mobiliario y equipo	142,920.00	-	142,920.00	22,656.19	21,587.83	18,708.62	17,640.26	120,263.81	15.85%
353	Instalación, reparación y mantenimiento de equipo de computo y tecnologías de información	80,060.00	-	80,060.00	5,135.66	5,843.26	3,415.04	2,140.20	74,924.34	6.41%
35302	Mantenimiento y conservación de bienes informáticos	80,060.00	-	80,060.00	5,135.66	5,843.26	3,415.04	2,140.20	74,924.34	6.41%
355	Reparación y mantenimiento de equipo de transporte	235,665.00	-	235,665.00	193,832.44	193,310.44	51,523.36	59,733.84	41,832.56	82.25%
35501	Mantenimiento y conservación de equipo de transporte	235,665.00	-	235,665.00	193,832.44	193,310.44	51,523.36	59,733.84	41,832.56	82.25%
357	Instalación, reparación y mantenimiento de maquinaria, otros equipos y herramientas	304,551.71	-	304,551.71	249,857.51	238,554.06	32,784.50	231,910.85	54,694.20	82.04%
35701	Mantenimiento y conservación de maquinaria y equipo	269,551.27	-	269,551.27	249,857.51	238,554.06	32,784.50	231,910.85	19,893.76	92.69%
35702	Mantenimiento y Conserv. De Herramientas, maquinas herramientas, Instrumentos. Útiles y equipo.	35,000.44	-	35,000.44	-	-	-	-	35,000.44	0.00%
358	Servicios de limpieza y manejo de desechos	1,285,581.60	-	1,285,581.60	904,147.21	891,659.11	349,886.16	454,552.96	381,434.39	70.33%
35801	Servicios de limpieza y manejo de desechos	1,285,581.60	-	1,285,581.60	904,147.21	891,659.11	349,886.16	454,552.96	381,434.39	70.33%
359	Servicios de jardinería y fumigación	66,816.00	-	66,816.00	47,676.00	55,332.00	7,656.00	23,780.00	19,140.00	71.35%
35901	Servicios de jardinería y fumigación	66,816.00	-	66,816.00	47,676.00	55,332.00	7,656.00	23,780.00	19,140.00	71.35%
3600	Servicios de comunicación social y publicidad	-	-	-	-	-	-	-	-	#DIV/0!
361	Difusión por radio, televisión y otros medios de mensajes sobre programas y actividades gubernamentales	-	-	-	-	-	-	-	-	#DIV/0!
36101	Difusión por radio, televisión y otros medios de mensajes sobre programas y actividades gubernamentales	-	-	-	-	-	-	-	-	#DIV/0!
366	Servicios de creación y difusión de contenido exclusivamente a través de internet	-	-	-	-	-	-	-	-	#DIV/0!
36601	Servicios de creación y difusión de contenido exclusivamente a través de internet	-	-	-	-	-	-	-	-	#DIV/0!
3700	Servicios de traslado y viáticos	185,749.17	96,460.14	282,209.31	185,655.36	204,818.36	58,160.17	66,010.17	96,553.95	65.79%
371	Pasajes aéreos	75,075.00	61,875.28	136,950.28	102,285.82	124,948.82	31,452.98	42,802.98	34,664.46	74.69%
37101	Pasajes aéreos	75,075.00	61,875.28	136,950.28	102,285.82	124,948.82	31,452.98	42,802.98	34,664.46	74.69%
372	Pasajes terrestres	24,997.09	-	24,997.09	12,884.00	12,884.00	4,357.20	4,357.20	12,113.09	51.54%
37201	Pasajes terrestres nacionales para labores en campo y de supervisión	24,997.09	-	24,997.09	12,884.00	12,884.00	4,357.20	4,357.20	12,113.09	51.54%
375	Viáticos en el país	74,200.00	34,584.86	108,784.86	66,384.54	62,884.54	21,024.99	17,524.99	42,400.32	61.02%
37501	Viáticos en el país	69,700.00	-	69,700.00	50,845.61	47,345.61	16,928.49	13,428.49	18,854.39	72.95%
37502	Gastos de camino	4,500.00	34,584.86	39,084.86	15,538.93	15,538.93	4,096.50	4,096.50	23,545.93	39.76%
376	Viáticos en el extranjero	-	-	-	-	-	-	-	-	#DIV/0!

Ejercicio del Presupuesto		Egresos Aprobado Anual (1)	Ampliaciones/ Reducciones (2)	Egresos Modificado Anual (3=1+2)	Egresos Devengado Anual (4)	Egresos Pagado Anual (5)	Egresos Devengado Trimestral (6)	Egreso Pagado Trimestral (7)	Subejercicio (8 = 3 - 4)	% Avance Anual (9 = 4/3)
37601	Viáticos en el extranjero	-	-	-	-	-	-	-	-	#DIV/0!
379	Otros servicios de traslado y hospedaje	11,477.08	-	11,477.08	4,101.00	4,101.00	1,325.00	1,325.00	7,376.08	35.73%
37901	Cuotas	11,477.08	-	11,477.08	4,101.00	4,101.00	1,325.00	1,325.00	7,376.08	35.73%
3800	Servicios oficiales	34,203,868.08	48,079,053.85	82,282,921.93	50,877,080.57	52,507,360.86	16,249,784.16	15,971,185.40	31,405,841.36	61.83%
382	Gastos de orden social y cultural	3,389.96	840,217.48	843,607.44	710,501.80	661,001.80	44,917.77	4,582.23	133,105.64	84.22%
38201	Gastos de orden social y cultural	3,389.96	840,217.48	843,607.44	710,501.80	661,001.80	44,917.77	4,582.23	133,105.64	84.22%
383	Congresos y convenciones	34,188,478.12	47,220,336.37	81,408,814.49	50,150,108.54	51,829,888.83	16,204,866.39	15,975,767.63	31,258,705.95	61.60%
38301	Congresos y convenciones	34,188,478.12	47,220,336.37	81,408,814.49	50,150,108.54	51,829,888.83	16,204,866.39	15,975,767.63	31,258,705.95	61.60%
384	Exposiciones	12,000.00	18,500.00	30,500.00	16,470.23	16,470.23	-	-	14,029.77	54.00%
38401	Exposiciones	12,000.00	18,500.00	30,500.00	16,470.23	16,470.23	-	-	14,029.77	54.00%
385	Gastos de representación	-	-	-	-	-	-	-	-	#DIV/0!
38501	Gastos de atención y promoción	-	-	-	-	-	-	-	-	#DIV/0!
3900	Otros servicios generales	67,791.06	-	67,791.06	59,297.88	59,297.88	25,920.25	27,805.51	8,493.18	87.47%
392	Impuestos y derechos	67,791.06	-	67,791.06	59,297.88	59,297.88	25,920.25	27,805.51	8,493.18	87.47%
39201	Impuestos y derechos	67,791.06	-	67,791.06	59,297.88	59,297.88	25,920.25	27,805.51	8,493.18	87.47%
393	Impuestos y derechos de importación	-	-	-	-	-	-	-	-	#DIV/0!
39301	Impuestos y derechos de importación	-	-	-	-	-	-	-	-	#DIV/0!
<b>4000</b>	<b>Transferencias, asignaciones, subsidios y otras ayudas</b>	<b>6,992,000.00</b>	<b>-</b>	<b>6,492,000.00</b>	<b>3,273,450.00</b>	<b>3,273,450.00</b>	<b>-</b>	<b>-</b>	<b>3,218,550.00</b>	<b>50.42%</b>
4100	Transferencias internas y asignaciones al sector público	6,992,000.00	-	6,492,000.00	3,273,450.00	3,273,450.00	-	-	3,218,550.00	50.42%
419	Transferencias internas otorgadas a fideicomisos públicos financieros	6,992,000.00	-	6,492,000.00	3,273,450.00	3,273,450.00	-	-	3,218,550.00	50.42%
41901	Transferencias internas otorgadas a fideicomisos públicos financieros	6,992,000.00	-	6,492,000.00	3,273,450.00	3,273,450.00	-	-	3,218,550.00	50.42%
<b>5000</b>	<b>Bienes muebles, inmuebles e intangibles</b>	<b>59,350.00</b>	<b>2,935,930.51</b>	<b>2,995,280.51</b>	<b>518,350.09</b>	<b>573,780.11</b>	<b>327,390.74</b>	<b>327,390.74</b>	<b>2,476,930.42</b>	<b>17.31%</b>
5100	Mobiliario y equipo de administración	34,350.00	2,843,718.07	2,878,068.07	434,663.87	434,663.87	266,036.72	266,036.72	2,443,404.20	15.10%
511	Muebles de oficina y estantería	7,130.00	2,452,259.30	2,459,389.30	81,429.80	81,429.80	12,642.80	12,642.80	2,377,959.50	3.31%
51101	Mobiliario	7,130.00	2,452,259.30	2,459,389.30	81,429.80	81,429.80	12,642.80	12,642.80	2,377,959.50	3.31%
513	Bienes artísticos, culturales y científicos	-	204,480.20	204,480.20	204,480.20	204,480.20	204,480.20	204,480.20	-	100.00%
51301	Bienes artísticos, culturales y científicos	-	204,480.20	204,480.20	204,480.20	204,480.20	204,480.20	204,480.20	-	100.00%
515	Equipo de cómputo y de tecnologías de la información	21,220.00	186,978.57	208,198.57	143,957.87	143,957.87	48,913.72	48,913.72	64,240.70	69.14%
51501	Bienes informáticos	21,220.00	186,978.57	208,198.57	143,957.87	143,957.87	48,913.72	48,913.72	64,240.70	69.14%
519	Otros mobiliarios y equipo de administración	6,000.00	-	6,000.00	4,796.00	4,796.00	-	-	1,204.00	79.93%
51901	Equipo de administración	6,000.00	-	6,000.00	4,796.00	4,796.00	-	-	1,204.00	79.93%
5200	Equipo Educativo y Recreativo	5,000.00	42,386.34	47,386.34	42,389.01	97,819.03	42,389.01	42,389.01	4,997.33	89.45%
521	Equipos y Aparatos Audiovisuales	3,500.00	42,386.34	45,886.34	42,389.01	97,819.03	42,389.01	42,389.01	3,497.33	92.38%
52101	Equipos y Aparatos Audiovisuales	3,500.00	42,386.34	45,886.34	42,389.01	97,819.03	42,389.01	42,389.01	3,497.33	92.38%
523	Cámaras Fotográficas y de Video	-	-	-	-	-	-	-	-	-
52301	Cámaras Fotográficas y de Video	-	-	-	-	-	-	-	-	-
529	Otro Mobiliario y Equipo Educativo y Recreativo	1,500.00	-	1,500.00	-	-	-	-	1,500.00	0.00%
52901	Otro Mobiliario y Equipo Educativo Y Recreativo	1,500.00	-	1,500.00	-	-	-	-	1,500.00	0.00%
5600	Maquinaria, otros equipos y herramientas	20,000.00	40,962.10	60,962.10	41,297.21	41,297.21	18,965.01	18,965.01	19,664.89	67.74%
564	Sistemas de aire acondicionado, calefacción y refrigeración industrial	15,000.00	18,590.01	33,590.01	33,590.01	33,590.01	16,820.01	16,820.01	-	100.00%
56401	Sistemas de aire acondicionado, calefacción y refrigeración industrial y Comercial	15,000.00	18,590.01	33,590.01	33,590.01	33,590.01	16,820.01	16,820.01	-	100.00%
565	Equipo de comunicación y telecomunicación	-	-	-	-	-	-	-	-	-
56501	Equipo de comunicación y telecomunicación	-	-	-	-	-	-	-	-	-
567	Herramientas y máquinas-herramientas	-	19,419.89	19,419.89	2,145.00	2,145.00	2,145.00	2,145.00	17,274.89	11.05%
56701	Herramientas	-	19,419.89	19,419.89	2,145.00	2,145.00	2,145.00	2,145.00	17,274.89	11.05%
569	Otros equipos	5,000.00	2,952.20	7,952.20	5,562.20	5,562.20	-	-	2,390.00	69.95%
56901	Otros Equipos	5,000.00	2,952.20	7,952.20	5,562.20	5,562.20	-	-	2,390.00	69.95%
56902	Otros Bienes Muebles	5,000.00	2,952.20	7,952.20	5,562.20	5,562.20	-	-	2,390.00	69.95%
5900	Activos intangibles	-	8,864.00	8,864.00	-	-	-	-	8,864.00	0.00%
591	Software	-	8,864.00	8,864.00	-	-	-	-	8,864.00	0.00%
59101	Software	-	8,864.00	8,864.00	-	-	-	-	8,864.00	0.00%
<b>6000</b>	<b>Inversión Pública</b>	<b>-</b>	<b>49,612,219.72</b>	<b>49,612,219.72</b>	<b>38,795,093.99</b>	<b>15,939,438.31</b>	<b>26,826,013.60</b>	<b>13,349,280.34</b>	<b>10,817,125.73</b>	<b>78.20%</b>
6100	Obra pública en bienes propios	-	49,612,219.72	49,612,219.72	38,795,093.99	15,939,438.31	26,826,013.60	13,349,280.34	10,817,125.73	78.20%
612	Edificación no habitacional	-	49,612,219.72	49,612,219.72	38,795,093.99	15,939,438.31	26,826,013.60	13,349,280.34	10,817,125.73	78.20%
61201	Construcción	-	37,338,895.93	37,338,895.93	37,155,642.53	14,423,795.99	25,186,562.14	11,833,638.02	183,253.40	99.51%
61203	Remodelación y rehabilitación	-	12,273,323.79	12,273,323.79	1,639,451.46	1,515,642.32	1,639,451.46	1,515,642.32	10,633,872.33	13.36%
61205	Equipamiento	-	-	-	-	-	-	-	-	-
<b>Total del Gasto</b>		<b>138,140,876.00</b>	<b>102,672,284.44</b>	<b>240,813,160.44</b>	<b>176,485,028.62</b>	<b>155,411,160.49</b>	<b>71,252,187.99</b>	<b>57,929,920.46</b>	<b>64,328,131.82</b>	<b>73.29%</b>

Autorizó:

LIC. MARIO WELFO ÁLVAREZ BELTRÁN  
Director General

Revisó:

LIC. EDUARDO GÓMEZ ARREDONDO

Elaboró:

Ejercicio del Presupuesto	Egresos Aprobado Anual	Ampliaciones/ (Reducciones)	Egresos Modificado Anual	Egresos Devengado Anual	Egresos Pagado Anual	Egresos Devengado Trimestral	Egreso Pagado Trimestral	Subejercicio	% Avance Anual
Partida/Descripción	(1)	(2)	(3=1+2)	(4)	(5)	(6)	(7)	(8 = 3 - 4)	(9 = 4/3)
C.P. ALMA RITA VALDEZ LUGO Coordinador General de Administración							C.P. ALMA RITA VALDEZ LUGO Coordinadora de Contabilidad		

**Sistema Estatal de Evaluación**  
**Estado Analítico del Ejercicio Presupuesto de Egresos**  
**Clasificación Económica (por Tipo de Gasto)**  
**Instituto Sonorense de Cultura**  
**Del 01 de Julio al 30 de Septiembre de 2015**  
(PESOS)

ETCA-II-09-B

TRIMESTRE: TERCERO DE 2015

Concepto	Egresos Aprobado Anual (1)	Ampliaciones/ (Reducciones) (2)	Egresos Modificado Anual (3=1+2)	Egresos Devengado Anual (4)	Egresos Pagado Anual (5)	Egresos Devengado Trimestral (6)	Egresos Pagado Trimestral (7)	Subejercicio ( 8 = 3 - 4 )
Gasto Corriente	138,081,526.00	50,124,134.21	188,205,660.21	137,171,584.54	138,897,942.07	44,098,783.65	44,253,249.38	51,034,075.67
Gasto de Capital	59,350.00	52,548,150.23	52,607,500.23	39,313,444.08	16,513,218.42	27,153,404.34	13,676,671.08	13,294,056.15
Amortización del la Deuda y Disminución de Pasivos								
Pensiones y Juvilaciones								
Participaciones								
<b>Total del Gasto</b>	<b>138,140,876.00</b>	<b>102,672,284.44</b>	<b>240,813,160.44</b>	<b>176,485,028.62</b>	<b>155,411,160.49</b>	<b>71,252,187.99</b>	<b>57,929,920.46</b>	<b>64,328,131.82</b>

**Sistema Estatal de Evaluación**  
**Estado Analítico del Ejercicio Presupuesto de Egresos**  
**Clasificación Económica (por Tipo de Gasto)**

**ETCA-II-09-B**  
**ANEXO 1**  
**Devengado**

**Matrices de Conversión**  
**A.1 Matriz Devengado de Gastos**  
**Instituto Sonorense de Cultura**  
**Del 01 de Julio al 30 de Septiembre de 2015**  
**(PESOS)**

**TRIMESTRE: TERCERO DE 2015**

COG	Nombre del COG	Tipo de Gasto	Características	Cuentas Contables			
				Cargo	Cuenta Cargo	Abono	Cuenta Abono
113	Sueldo Base al Personal Permanente	1		5.1.1.1	Remuneraciones al Personal de Cará	2.1.1.1	Servicios Personales por Pagar a Corto Plazo
131	Primas por años de servicios efectivos Prestados	1		5.1.1.3	Remuneraciones Adicionales y Espec	2.1.1.1	Servicios Personales por Pagar a Corto Plazo
132	Primas de vacaciones, dominical y gratificación de fin de año	1		5.1.1.3	Remuneraciones Adicionales y Espec	2.1.1.1	Servicios Personales por Pagar a Corto Plazo
133	Horas extraordinarias	1		5.1.1.3	Remuneraciones Adicionales y Espec	2.1.1.1	Servicios Personales por Pagar a Corto Plazo
134	Compensaciones	1		5.1.1.3	Remuneraciones Adicionales y Espec	2.1.1.1	Servicios Personales por Pagar a Corto Plazo
141	Aportaciones de seguridad social	1		5.1.1.4	Seguridad Social	2.1.1.1	Servicios Personales por Pagar a Corto Plazo
142	Aportaciones a fondos de vivienda	1		5.1.1.4	Seguridad Social	2.1.1.1	Servicios Personales por Pagar a Corto Plazo
143	Aportaciones al sistema para el retiro	1		5.1.1.4	Seguridad Social	2.1.1.1	Servicios Personales por Pagar a Corto Plazo
144	Aportaciones para seguros	1		5.1.1.4	Seguridad Social	2.1.1.1	Servicios Personales por Pagar a Corto Plazo
151	Cuotas para el fondo de ahorro y fondo de trabajo	1		5.1.1.5	Otras prestaciones sociales y económic	2.1.1.1	Servicios Personales por Pagar a Corto Plazo
152	Indemnizaciones	1		5.1.1.5	Otras prestaciones sociales y económic	2.1.1.1	Servicios Personales por Pagar a Corto Plazo
154	Prestaciones contractuales	1		5.1.1.5	Otras prestaciones sociales y económic	2.1.1.1	Servicios Personales por Pagar a Corto Plazo
155	Apoyos a la capacitación de los servidores públicos	1		5.1.1.5	Otras prestaciones sociales y económic	2.1.1.1	Servicios Personales por Pagar a Corto Plazo



159	Otras prestaciones sociales y económicas	1	5.1.1.5	Otras prestaciones sociales y económicas	2.1.1.1	Servicios Personales por Pagar a Corto Plazo
171	Estímulos	1	5.1.1.6	Pago de estímulos a servidores públicos	2.1.1.1	Servicios Personales por Pagar a Corto Plazo
211	Materiales, útiles y equipos menores de oficina	1	5.1.2.1	Materiales de Administración, Emisión de	2.1.1.2	Proveedores por Pagar a Corto Plazo
212	Materiales y útiles de impresión y reproducción	1	5.1.2.1	Materiales de Administración, Emisión de	2.1.1.2	Proveedores por Pagar a Corto Plazo
214	Materiales, útiles y equipos menores de tecnologías de la información y comunicaciones	1	5.1.2.1	Materiales de Administración, Emisión de	2.1.1.2	Proveedores por Pagar a Corto Plazo
215	Material impreso e información digital	1	5.1.2.1	Materiales de Administración, Emisión de	2.1.1.2	Proveedores por Pagar a Corto Plazo
216	Material de limpieza	1	5.1.2.1	Materiales de Administración, Emisión de	2.1.1.2	Proveedores por Pagar a Corto Plazo
217	Materiales y útiles de enseñanza	1	5.1.2.1	Materiales de Administración, Emisión de	2.1.1.2	Proveedores por Pagar a Corto Plazo
218	Materiales para el registro e identificación de bienes y personas	1	5.1.2.1	Materiales de Administración, Emisión de	2.1.1.2	Proveedores por Pagar a Corto Plazo
221	Productos alimenticios para personas	1	5.1.2.2	Alimentos y Utensilios	2.1.1.2	Proveedores por Pagar a Corto Plazo
223	Utensilios para el servicio de alimentación	1	5.1.2.2	Alimentos y Utensilios	2.1.1.2	Proveedores por Pagar a Corto Plazo
242	Cemento y productos de concreto	1	5.1.2.4	Materiales y Artículos de Construcción	2.1.1.2	Proveedores por Pagar a Corto Plazo
243	Cal, yeso y productos de yeso	1	5.1.2.4	Materiales y Artículos de Construcción	2.1.1.2	Proveedores por Pagar a Corto Plazo
246	Material eléctrico y electrónico	1	5.1.2.4	Materiales y Artículos de Construcción	2.1.1.2	Proveedores por Pagar a Corto Plazo
247	Artículos metálicos para la construcción	1	5.1.2.4	Materiales y Artículos de Construcción	2.1.1.2	Proveedores por Pagar a Corto Plazo
248	Materiales complementarios	1	5.1.2.4	Materiales y Artículos de Construcción	2.1.1.2	Proveedores por Pagar a Corto Plazo
249	Otros materiales y artículos de construcción y reparación	1	5.1.2.4	Materiales y Artículos de Construcción	2.1.1.2	Proveedores por Pagar a Corto Plazo
252	Fertilizantes, pesticidas y otros agroquímicos	1	5.1.2.5	Productos Químicos, Farmacéuticos y d	2.1.1.2	Proveedores por Pagar a Corto Plazo

253 Medicinas y productos farmacéuticos	1	5.1.2.5	Productos Químicos, Farmacéuticos y d	2.1.1.2	Proveedores por Pagar a Corto Plazo
261 Combustibles, lubricantes y aditivos	1	5.1.2.6	Combustibles, Lubricantes y Aditivos	2.1.1.2	Proveedores por Pagar a Corto Plazo
272 Prendas de seguridad y protección personal	1	5.1.2.7	Vestuario, Blancos, Prendas de Protec	2.1.1.2	Proveedores por Pagar a Corto Plazo
291 Herramientas menores	1	5.1.2.9	Herramientas, Refacciones y Accesorio	2.1.1.2	Proveedores por Pagar a Corto Plazo
292 Refacciones y Accesorios Menores de Edificios	1	5.1.2.9	Herramientas, Refacciones y Accesorio	2.1.1.2	Proveedores por Pagar a Corto Plazo
294 Refacciones y accesorios menores de equipo de computo y tecnologías de la información	1	5.1.2.9	Herramientas, Refacciones y Accesorio	2.1.1.2	Proveedores por Pagar a Corto Plazo
296 Refacciones y accesorios menores de equipo de transporte	1	5.1.2.9	Herramientas, Refacciones y Accesorio	2.1.1.2	Proveedores por Pagar a Corto Plazo
311 Energía eléctrica	1	5.1.3.1	Servicios Básicos	2.1.1.9	Otras Cuentas por Pagar a Corto Plazo
313 Agua	1	5.1.3.1	Servicios Básicos	2.1.1.9	Otras Cuentas por Pagar a Corto Plazo
314 Telefonía tradicional	1	5.1.3.1	Servicios Básicos	2.1.1.9	Otras Cuentas por Pagar a Corto Plazo
315 Telefonía celular	1	5.1.3.1	Servicios Básicos	2.1.1.2	Proveedores por Pagar a Corto Plazo
317 Servicios de Acceso de Internet, Redes y Procesamiento de Información	1	5.1.3.1	Servicios Básicos	2.1.1.2	Proveedores por Pagar a Corto Plazo
318 Servicios postales y telegráficos	1	5.1.3.1	Servicios Básicos	2.1.1.2	Proveedores por Pagar a Corto Plazo
322 Arrendamiento de Edificios	1	5.1.3.2	Servicios de Arrendamiento	2.1.1.9	Otras Cuentas por Pagar a Corto Plazo
323 Arrendamiento de mobiliario y equipo de administración, educacional y recreativo	1	5.1.3.2	Servicios de Arrendamiento	2.1.1.2	Proveedores por Pagar a Corto Plazo
331 Servicios legales, de contabilidad, auditorías y relacionados	1	5.1.3.3	Servicios Profesionales, Científicos y T	2.1.1.9	Otras Cuentas por Pagar a Corto Plazo
333 Servicios de consultoría en tecnologías de la información	1	5.1.3.3	Servicios Profesionales, Científicos y T	2.1.1.2	Proveedores por Pagar a Corto Plazo
336 Servicios de apoyo administrativo, traducción, fotocopiado e impresión	1	5.1.3.3	Servicios Profesionales, Científicos y T	2.1.1.2	Proveedores por Pagar a Corto Plazo
338 Servicios de vigilancia	1	5.1.3.3	Servicios Profesionales, Científicos y T	2.1.1.2	Proveedores por Pagar a Corto Plazo

341	Servicios financieros y bancarios	1	5.1.3.4	Servicios Financieros, Bancarios y Com	2.1.1.2	Proveedores por Pagar a Corto Plazo
345	Seguros de bienes patrimoniales	1	5.1.3.4	Servicios Financieros, Bancarios y Com	2.1.1.2	Proveedores por Pagar a Corto Plazo
346	Almacenaje, envase y embalaje	1	5.1.3.4	Servicios Financieros, Bancarios y Com	2.1.1.2	Proveedores por Pagar a Corto Plazo
347	Fletes y maniobras	1	5.1.3.4	Servicios Financieros, Bancarios y Com	2.1.1.2	Proveedores por Pagar a Corto Plazo
351	Conservación y mantenimiento menor de inmuebles	1	5.1.3.5	Servicios de Instalación, Reparación, M	2.1.1.2	Proveedores por Pagar a Corto Plazo
352	Instalación, reparación y mantenimiento de mobiliario y equipo de administración, educacional y recreativo	1	5.1.3.5	Servicios de Instalación, Reparación, M	2.1.1.2	Proveedores por Pagar a Corto Plazo
353	Instalación, reparación y mantenimiento de equipo de computo y tecnologías de información	1	5.1.3.5	Servicios de Instalación, Reparación, M	2.1.1.2	Proveedores por Pagar a Corto Plazo
355	Reparación y mantenimiento de equipo de transporte	1	5.1.3.5	Servicios de Instalación, Reparación, M	2.1.1.2	Proveedores por Pagar a Corto Plazo
357	Instalación, reparación y mantenimiento de maquinaria, otros equipos y herramientas	1	5.1.3.5	Servicios de Instalación, Reparación, M	2.1.1.2	Proveedores por Pagar a Corto Plazo
358	Servicios de limpieza y manejo de desechos	1	5.1.3.5	Servicios de Instalación, Reparación, M	2.1.1.2	Proveedores por Pagar a Corto Plazo
359	Servicios de jardinería y fumigación	1	5.1.3.5	Servicios de Instalación, Reparación, M	2.1.1.2	Proveedores por Pagar a Corto Plazo
371	Pasajes aéreos	1	5.1.3.7	Servicios de Traslado y Viáticos	2.1.1.2	Proveedores por Pagar a Corto Plazo
372	Pasajes terrestres	1	5.1.3.7	Servicios de Traslado y Viáticos	2.1.1.2	Proveedores por Pagar a Corto Plazo
375	Viáticos en el país	1	5.1.3.7	Servicios de Traslado y Viáticos	2.1.1.2	Proveedores por Pagar a Corto Plazo
379	Otros servicios de traslado y hospedaje	1	5.1.3.7	Servicios de Traslado y Viáticos	2.1.1.2	Proveedores por Pagar a Corto Plazo
382	Gastos de orden social y cultural	1	5.1.3.8	Servicios Oficiales	2.1.1.2	Proveedores por Pagar a Corto Plazo
383	Congresos y convenciones	1	5.1.3.8	Servicios Oficiales	2.1.1.2	Proveedores por Pagar a Corto Plazo
384	Exposiciones	1	5.1.3.8	Servicios Oficiales	2.1.1.2	Proveedores por Pagar a Corto Plazo
392	Impuestos y derechos	1	5.1.3.9	Otros Servicios Generales	2.1.1.2	Proveedores por Pagar a Corto Plazo

419	Transferencias internas otorgadas a fideicomisos públicos financieros	1		5.2.1.2	Transferencias internas al Sector Público	2.1.1.9	Otras Cuentas por Pagar a Corto Plazo
511	Muebles de oficina y estantería	2		1.2.4.1.	Mobiliario y Equipo de Administración	2.1.1.2	Proveedores por Pagar a Corto Plazo
513	Bienes artísticos, culturales y científicos	2		1.2.4.7	Colecciones, Obras de Arte y Objetos	2.1.1.2	Proveedores por Pagar a Corto Plazo
515	Equipo de cómputo y de tecnologías de la información	2		1.2.4.1	Mobiliario y Equipo de Administración	2.1.1.2	Proveedores por Pagar a Corto Plazo
519	Otros mobiliarios y equipo de administración	2		1.2.4.1	Mobiliario y Equipo de Administración	2.1.1.2	Proveedores por Pagar a Corto Plazo
521	Equipos y Aparatos Audiovisuales	2		1.2.4.2	Mobiliario y Equipo Educativo y Recreativo	2.1.1.2	Proveedores por Pagar a Corto Plazo
529	Otro Mobiliario y Equipo Educativo y Recreativo	2		1.2.4.2	Mobiliario y Equipo Educativo y Recreativo	2.1.1.2	Proveedores por Pagar a Corto Plazo
564	Sistemas de aire acondicionado, calefacción y refrigeración industrial y comercial	2		1.2.4.6	Maquinaria, Otros Equipos y Herramientas	2.1.1.2	Proveedores por Pagar a Corto Plazo
567	Herramientas y máquinas-herramientas	2		1.2.4.6	Maquinaria, Otros Equipos y Herramientas	2.1.1.2	Proveedores por Pagar a Corto Plazo
569	Otros equipos	2		1.2.4.6	Maquinaria, Otros Equipos y Herramientas	2.1.1.2	Proveedores por Pagar a Corto Plazo
591	Software	2		1.2.5.1	Software	2.1.1.2	Proveedores por Pagar a Corto Plazo
612	Edificación no habitacional	2		1.2.3.5.2	Edificación no habitacional en Proceso	2.1.1.3	Contratistas por Obras Públicas por Pagar a Corto Plazo

**Sistema Estatal de Evaluación  
Estado Analítico del Ejercicio Presupuesto de Egresos  
Clasificación Económica (por Tipo de Gasto)**

ETCA-II-09-B  
**ANEXO 1**  
**Pagado**

**Matrices de Conversión  
A.2 Matriz Pagado de Gastos  
Instituto Sonorense de Cultura  
Del 01 de Julio al 30 de Septiembre de 2015  
(PESOS)**

**TRIMESTRE: TERCERO DE 2015**

COG	Nombre del COG	Tipo de Gasto	Características	Cuentas Contables				
				Medio de Pago	Cargo	Cuenta Cargo	Abono	Cuenta Abono
113	Sueldo Base al Personal Permanente	1		Banco Moneda Nacional	2.1.1.1	Servicios Personales por Pagar a Corto	1.1.1.3	Bancos/Dependencias y Otros
131	Primas por años de servicios efectivos Prestados	1		Banco Moneda Nacional	2.1.1.1	Servicios Personales por Pagar a Corto	1.1.1.3	Bancos/Dependencias y Otros
132	Primas de vacaciones, dominical y gratificación de fin de año	1		Banco Moneda Nacional	2.1.1.1	Servicios Personales por Pagar a Corto	1.1.1.3	Bancos/Dependencias y Otros
133	Horas extraordinarias	1		Banco Moneda Nacional	2.1.1.1	Servicios Personales por Pagar a Corto	1.1.1.3	Bancos/Dependencias y Otros
134	Compensaciones	1		Banco Moneda Nacional	2.1.1.1	Servicios Personales por Pagar a Corto	1.1.1.3	Bancos/Dependencias y Otros
141	Aportaciones de seguridad social	1		Banco Moneda Nacional	2.1.1.1	Servicios Personales por Pagar a Corto	1.1.1.3	Bancos/Dependencias y Otros
142	Aportaciones a fondos de vivienda	1		Banco Moneda Nacional	2.1.1.1	Servicios Personales por Pagar a Corto	1.1.1.3	Bancos/Dependencias y Otros
143	Aportaciones al sistema para el retiro	1		Banco Moneda Nacional	2.1.1.1	Servicios Personales por Pagar a Corto	1.1.1.3	Bancos/Dependencias y Otros
144	Aportaciones para seguros	1		Banco Moneda Nacional	2.1.1.1	Servicios Personales por Pagar a Corto	1.1.1.3	Bancos/Dependencias y Otros
151	Cuotas para el fondo de ahorro y fondo de trabajo	1		Banco Moneda Nacional	2.1.1.1	Servicios Personales por Pagar a Corto	1.1.1.3	Bancos/Dependencias y Otros
152	Indemnizaciones	1		Banco Moneda Nacional	2.1.1.1	Servicios Personales por Pagar a Corto	1.1.1.3	Bancos/Dependencias y Otros
154	Prestaciones contractuales	1		Banco Moneda Nacional	2.1.1.1	Servicios Personales por Pagar a Corto	1.1.1.3	Bancos/Dependencias y Otros

155	Apoyos a la capacitación de los servidores públicos	1	Banco Moneda Nacional	2.1.1.1	Servicios Personales por Pagar a Corto	1.1.1.3	Bancos/Dependencias y Otros
159	Otras prestaciones sociales y económicas	1	Banco Moneda Nacional	2.1.1.1	Servicios Personales por Pagar a Corto	1.1.1.3	Bancos/Dependencias y Otros
171	Estímulos	1	Banco Moneda Nacional	2.1.1.1	Servicios Personales por Pagar a Corto	1.1.1.3	Bancos/Dependencias y Otros
211	Materiales, útiles y equipos menores de oficina	1	Banco Moneda Nacional	2.1.1.2	Proveedores por Pagar a Corto Plazo	1.1.1.3	Bancos/Dependencias y Otros
212	Materiales y útiles de impresión y reproducción	1	Banco Moneda Nacional	2.1.1.2	Proveedores por Pagar a Corto Plazo	1.1.1.3	Bancos/Dependencias y Otros
214	Materiales, útiles y equipos menores de tecnologías de la información y comunicaciones	1	Banco Moneda Nacional	2.1.1.2	Proveedores por Pagar a Corto Plazo	1.1.1.3	Bancos/Dependencias y Otros
215	Material impreso e información digital	1	Banco Moneda Nacional	2.1.1.2	Proveedores por Pagar a Corto Plazo	1.1.1.3	Bancos/Dependencias y Otros
216	Material de limpieza	1	Banco Moneda Nacional	2.1.1.2	Proveedores por Pagar a Corto Plazo	1.1.1.3	Bancos/Dependencias y Otros
217	Materiales y útiles de enseñanza	1	Banco Moneda Nacional	2.1.1.2	Proveedores por Pagar a Corto Plazo	1.1.1.3	Bancos/Dependencias y Otros
218	Materiales para el registro e identificación de bienes y personas	1	Banco Moneda Nacional	2.1.1.2	Proveedores por Pagar a Corto Plazo	1.1.1.3	Bancos/Dependencias y Otros
221	Productos alimenticios para personas	1	Banco Moneda Nacional	2.1.1.2	Proveedores por Pagar a Corto Plazo	1.1.1.3	Bancos/Dependencias y Otros
223	Utensilios para el servicio de alimentación	1	Banco Moneda Nacional	2.1.1.2	Proveedores por Pagar a Corto Plazo	1.1.1.3	Bancos/Dependencias y Otros
242	Cemento y productos de concreto	1	Banco Moneda Nacional	2.1.1.2	Proveedores por Pagar a Corto Plazo	1.1.1.3	Bancos/Dependencias y Otros
243	Cal, yeso y productos de yeso	1	Banco Moneda Nacional	2.1.1.2	Proveedores por Pagar a Corto Plazo	1.1.1.3	Bancos/Dependencias y Otros
246	Material eléctrico y electrónico	1	Banco Moneda Nacional	2.1.1.2	Proveedores por Pagar a Corto Plazo	1.1.1.3	Bancos/Dependencias y Otros
247	Artículos metálicos para la construcción	1	Banco Moneda Nacional	2.1.1.2	Proveedores por Pagar a Corto Plazo	1.1.1.3	Bancos/Dependencias y Otros
248	Materiales complementarios	1	Banco Moneda Nacional	2.1.1.2	Proveedores por Pagar a Corto Plazo	1.1.1.3	Bancos/Dependencias y Otros
249	Otros materiales y artículos de construcción y reparación	1	Banco Moneda Nacional	2.1.1.2	Proveedores por Pagar a Corto Plazo	1.1.1.3	Bancos/Dependencias y Otros
252	Fertilizantes, pesticidas y otros agroquímicos	1	Banco Moneda Nacional	2.1.1.2	Proveedores por Pagar a Corto Plazo	1.1.1.3	Bancos/Dependencias y Otros

253 Medicinas y productos farmacéuticos	1	Banco Moneda Nacional	2.1.1.2	Proveedores por Pagar a Corto Plazo	1.1.1.3	Bancos/Dependencias y Otros
261 Combustibles, lubricantes y aditivos	1	Banco Moneda Nacional	2.1.1.2	Proveedores por Pagar a Corto Plazo	1.1.1.3	Bancos/Dependencias y Otros
272 Prendas de seguridad y protección personal	1	Banco Moneda Nacional	2.1.1.2	Proveedores por Pagar a Corto Plazo	1.1.1.3	Bancos/Dependencias y Otros
291 Herramientas menores	1	Banco Moneda Nacional	2.1.1.2	Proveedores por Pagar a Corto Plazo	1.1.1.3	Bancos/Dependencias y Otros
292 Refacciones y Accesorios Menores de Edificios	1	Banco Moneda Nacional	2.1.1.2	Proveedores por Pagar a Corto Plazo	1.1.1.3	Bancos/Dependencias y Otros
294 Refacciones y accesorios menores de equipo de computo y tecnologías de la información	1	Banco Moneda Nacional	2.1.1.2	Proveedores por Pagar a Corto Plazo	1.1.1.3	Bancos/Dependencias y Otros
296 Refacciones y accesorios menores de equipo de transporte	1	Banco Moneda Nacional	2.1.1.2	Proveedores por Pagar a Corto Plazo	1.1.1.3	Bancos/Dependencias y Otros
311 Energía eléctrica	1	Banco Moneda Nacional	2.1.1.9	Otras Cuentas por Pagar a Corto Plazo	1.1.1.3	Bancos/Dependencias y Otros
313 Agua	1	Banco Moneda Nacional	2.1.1.9	Otras Cuentas por Pagar a Corto Plazo	1.1.1.3	Bancos/Dependencias y Otros
314 Telefonía tradicional	1	Banco Moneda Nacional	2.1.1.9	Otras Cuentas por Pagar a Corto Plazo	1.1.1.3	Bancos/Dependencias y Otros
315 Telefonía celular	1	Banco Moneda Nacional	2.1.1.2	Proveedores por Pagar a Corto Plazo	1.1.1.3	Bancos/Dependencias y Otros
317 Servicios de Acceso de Internet, Redes y Procesamiento de Información	1	Banco Moneda Nacional	2.1.1.2	Proveedores por Pagar a Corto Plazo	1.1.1.3	Bancos/Dependencias y Otros
318 Servicios postales y telegráficos	1	Banco Moneda Nacional	2.1.1.2	Proveedores por Pagar a Corto Plazo	1.1.1.3	Bancos/Dependencias y Otros
322 Arrendamiento de Edificios	1	Banco Moneda Nacional	2.1.1.9	Otras Cuentas por Pagar a Corto Plazo	1.1.1.3	Bancos/Dependencias y Otros
323 Arrendamiento de mobiliario y equipo de administración, educacional y recreativo	1	Banco Moneda Nacional	2.1.1.2	Proveedores por Pagar a Corto Plazo	1.1.1.3	Bancos/Dependencias y Otros
331 Servicios legales, de contabilidad, auditorías y relacionados	1	Banco Moneda Nacional	2.1.1.9	Otras Cuentas por Pagar a Corto Plazo	1.1.1.3	Bancos/Dependencias y Otros
333 Servicios de consultoría en tecnologías de la información	1	Banco Moneda Nacional	2.1.1.2	Proveedores por Pagar a Corto Plazo	1.1.1.3	Bancos/Dependencias y Otros
336 Servicios de apoyo administrativo, traducción, fotocopiado e impresión	1	Banco Moneda Nacional	2.1.1.2	Proveedores por Pagar a Corto Plazo	1.1.1.3	Bancos/Dependencias y Otros
338 Servicios de vigilancia	1	Banco Moneda Nacional	2.1.1.2	Proveedores por Pagar a Corto Plazo	1.1.1.3	Bancos/Dependencias y Otros
341 Servicios financieros y bancarios	1	Banco Moneda Nacional	2.1.1.2	Proveedores por Pagar a Corto Plazo	1.1.1.3	Bancos/Dependencias y Otros
345 Seguros de bienes patrimoniales	1	Banco Moneda Nacional	2.1.1.2	Proveedores por Pagar a Corto Plazo	1.1.1.3	Bancos/Dependencias y Otros

346 Almacenaje, envase y embalaje	1	Banco Moneda Nacional	2.1.1.2	Proveedores por Pagar a Corto	1.1.1.3	Bancos/Dependencias y Otros
347 Fletes y maniobras	1	Banco Moneda Nacional	2.1.1.2	Proveedores por Pagar a Corto	1.1.1.3	Bancos/Dependencias y Otros
351 Conservación y mantenimiento menor de inmuebles	1	Banco Moneda Nacional	2.1.1.2	Proveedores por Pagar a Corto	1.1.1.3	Bancos/Dependencias y Otros
352 Instalación, reparación y mantenimiento de mobiliario y equipo de administración, educacional y recreativo	1	Banco Moneda Nacional	2.1.1.2	Proveedores por Pagar a Corto	1.1.1.3	Bancos/Dependencias y Otros
353 Instalación, reparación y mantenimiento de equipo de cómputo y tecnologías de información	1	Banco Moneda Nacional	2.1.1.2	Proveedores por Pagar a Corto	1.1.1.3	Bancos/Dependencias y Otros
355 Reparación y mantenimiento de equipo de transporte	1	Banco Moneda Nacional	2.1.1.2	Proveedores por Pagar a Corto	1.1.1.3	Bancos/Dependencias y Otros
357 Instalación, reparación y mantenimiento de maquinaria, otros equipos y herramientas	1	Banco Moneda Nacional	2.1.1.2	Proveedores por Pagar a Corto	1.1.1.3	Bancos/Dependencias y Otros
358 Servicios de limpieza y manejo de desechos	1	Banco Moneda Nacional	2.1.1.2	Proveedores por Pagar a Corto	1.1.1.3	Bancos/Dependencias y Otros
359 Servicios de jardinería y fumigación	1	Banco Moneda Nacional	2.1.1.2	Proveedores por Pagar a Corto	1.1.1.3	Bancos/Dependencias y Otros
371 Pasajes aéreos	1	Banco Moneda Nacional	2.1.1.2	Proveedores por Pagar a Corto	1.1.1.3	Bancos/Dependencias y Otros
372 Pasajes terrestres	1	Banco Moneda Nacional	2.1.1.2	Proveedores por Pagar a Corto	1.1.1.3	Bancos/Dependencias y Otros
375 Viáticos en el país	1	Banco Moneda Nacional	2.1.1.2	Proveedores por Pagar a Corto	1.1.1.3	Bancos/Dependencias y Otros
379 Otros servicios de traslado y hospedaje	1	Banco Moneda Nacional	2.1.1.2	Proveedores por Pagar a Corto	1.1.1.3	Bancos/Dependencias y Otros
382 Gastos de orden social y cultural	1	Banco Moneda Nacional	2.1.1.2	Proveedores por Pagar a Corto	1.1.1.3	Bancos/Dependencias y Otros
383 Congresos y convenciones	1	Banco Moneda Nacional	2.1.1.2	Proveedores por Pagar a Corto	1.1.1.3	Bancos/Dependencias y Otros
384 Exposiciones	1	Banco Moneda Nacional	2.1.1.2	Proveedores por Pagar a Corto	1.1.1.3	Bancos/Dependencias y Otros
392 Impuestos y derechos	1	Banco Moneda Nacional	2.1.1.2	Proveedores por Pagar a Corto	1.1.1.3	Bancos/Dependencias y Otros
419 Transferencias internas otorgadas a fideicomisos públicos financieros	1	Banco Moneda Nacional	2.1.1.9	Otras Cuentas por Pagar a Corto	1.1.1.3	Bancos/Dependencias y Otros
511 Muebles de oficina y estantería	2	Banco Moneda Nacional	2.1.1.2	Proveedores por Pagar a Corto	1.1.1.3	Bancos/Dependencias y Otros
513 Bienes artísticos, culturales y científicos	2	Banco Moneda Nacional	2.1.1.2	Proveedores por Pagar a Corto	1.1.1.3	Bancos/Dependencias y Otros
515 Equipo de cómputo y de tecnologías de la información	2	Banco Moneda Nacional	2.1.1.2	Proveedores por Pagar a Corto	1.1.1.3	Bancos/Dependencias y Otros



519 Otros mobiliarios y equipo de administración	2	Banco Moneda Nacional	2.1.1.2	Proveedores por Pagar a Corto Plazo	1.1.1.3	Bancos/Dependencias y Otros
521 Equipos y Aparatos Audiovisuales	2	Banco Moneda Nacional	2.1.1.2	Proveedores por Pagar a Corto Plazo	1.1.1.3	Bancos/Dependencias y Otros
529 Otro Mobiliario y Equipo Educacional y Recreativo	2	Banco Moneda Nacional	2.1.1.2	Proveedores por Pagar a Corto Plazo	1.1.1.3	Bancos/Dependencias y Otros
564 Sistemas de aire acondicionado, calefacción y refrigeración industrial y comercial	2	Banco Moneda Nacional	2.1.1.2	Proveedores por Pagar a Corto Plazo	1.1.1.3	Bancos/Dependencias y Otros
567 Herramientas y máquinas-herramientas	2	Banco Moneda Nacional	2.1.1.2	Proveedores por Pagar a Corto Plazo	1.1.1.3	Bancos/Dependencias y Otros
569 Otros equipos	2	Banco Moneda Nacional	2.1.1.2	Proveedores por Pagar a Corto Plazo	1.1.1.3	Bancos/Dependencias y Otros
591 Software	2	Banco Moneda Nacional	2.1.1.2	Proveedores por Pagar a Corto Plazo	1.1.1.3	Bancos/Dependencias y Otros
612 Edificación no habitacional	2	Banco Moneda Nacional	2.1.1.3	Contratistas por Obras Públicas por Pagar a Corto	1.1.1.3	Bancos/Dependencias y Otros

**A u t o r i z ó:**

**R e v i s ó:**

**LIC. MARIO WELFO ÁVAREZ BELTRÁN**  
Director General

**E l a b o r ó:**

**LIC. EDUARDO GÓMEZ ARREDONDO**  
Coordinador General de Administración

**C.P. ALMA RITA VALDEZ LUGO**  
Coordinadora de Contabilidad

**Sistema Estatal de Evaluación**  
**Estado Analítico del Ejercicio Presupuesto de Egresos**  
**Clasificación Administrativa (Por Unidad Administrativa)**  
**Instituto Sonorense de Cultura**  
**Del 01 de Julio al 30 de Septiembre de 2015**

ETCA-II-09-C

TRIMESTRE: TERCERO DE 2015

(PESOS)

Clasificación Administrativa (Por Unidad Administrativa)	Egresos Aprobado Anual (1)	Ampliaciones/ (Reducciones) (2)	Egresos Modificado Anual (3=1+2)	Egresos Devengado Anual (4)	Egresos Pagado Anual (5)	Egresos Devengado Trimestral (6)	Egresos Pagado Trimestral (7)	Subejercicio (8 = 3 - 4)
Dirección General	22,698,280.96	99,406,998.09	122,105,279.05	87,648,191.72	62,026,638.71	45,648,380.60	37,113,345.32	34,457,087.33
Coordinación General de Red Cultural	30,541,231.20	1,081,041.88	31,622,273.08	17,479,631.31	22,726,154.41	2,091,175.44	1,700,181.15	14,142,641.77
Coordinación General de Bibliotecas y Patrimonio Cultural	14,853,943.23	1,211,391.91	16,065,335.14	17,600,718.30	17,477,892.86	5,765,993.51	4,687,905.80	1,535,383.16
Coordinación General de Promoción Musical y Artes Visuales	33,749,658.60	502,751.03	34,252,409.63	24,898,327.19	24,548,629.01	8,275,827.52	6,728,467.48	9,354,082.44
Coordinación General de Casa de la Cultura	14,453,566.46	181,156.24	14,634,722.70	9,322,717.36	9,158,588.54	3,121,204.64	2,537,622.23	5,312,005.34
Coordinación General de Administración	21,844,195.55	288,945.29	22,133,140.84	19,535,442.74	19,473,256.96	6,349,606.28	5,162,398.48	2,597,698.10
Unidad Administrativa 7								
Unidad Administrativa 8								
<b>Total del Gasto</b>	<b>138,140,876.00</b>	<b>102,672,284.44</b>	<b>240,813,160.44</b>	<b>176,485,028.62</b>	<b>155,411,160.49</b>	<b>71,252,187.99</b>	<b>57,929,920.46</b>	<b>64,328,131.82</b>

**Estado Analítico del Ejercicio Presupuesto de Egresos**  
**Clasificación Administrativa (Por Poderes)**  
**Instituto Sonorense de Cultura**  
**Del 01 de Julio al 30 de Septiembre de 2015**  
**(PESOS)**

TRIMESTRE: TERCERO DE 2015

Clasificación Administrativa (Por Poderes)	Egresos Aprobado Anual (1)	Ampliaciones/ (Reducciones) (2)	Egresos Modificado Anual (3=1+2)	Egresos Devengado Anual (4)	Egresos Pagado Anual (5)	Egresos Devengado Trimestral (6)	Egresos Pagado Trimestral (7)	Subejercicio (8 = 3 - 4)
Poder Ejecutivo	138,140,876.00	102,672,284.44	240,813,160.44	176,485,028.62	155,411,160.49	71,252,187.99	57,929,920.46	64,328,131.82
Poder Legislativo								
Poder Judicial								
Órganos Autónomos								
Organismos Descentralizados								
<b>Total del Gasto</b>	<b>138,140,876.00</b>	<b>102,672,284.44</b>	<b>240,813,160.44</b>	<b>176,485,028.62</b>	<b>155,411,160.49</b>	<b>71,252,187.99</b>	<b>57,929,920.46</b>	<b>64,328,131.82</b>

**Sistema Estatal de Evaluación**  
**Estado Analítico del Ejercicio Presupuesto de Egresos**  
**Clasificación Funcional (Finalidad y Función)**  
**Instituto Sonorense de Cultura**  
**Del 01 de Julio al 30 de Septiembre de 2015**  
**(PESOS)**

ETCA-II-09-C

TRIMESTRE: TERCERO DE 2015

Concepto	Egresos Aprobado Anual (1)	Ampliaciones/ (Reducciones) (2)	Egresos Modificado Anual (3=1+2)	Egresos Devengado Anual (4)	Egresos Pagado Anual (5)	Egresos Devengado Trimestral (6)	Egresos Pagado Trimestral (7)	Subejercicio ( 8 = 3 - 4 )
Gobierno								
Legislación								
Justicia								
Coordinación de la Política de Gobierno								
Relaciones Exteriores								
Asuntos Financieros y Hacendarios								
Seguridad Nacional								
Asuntos de Orden Público y Seguridad Interior								
Otros Servicios Generales								
Desarrollo Social								
Protección Ambiental								
Viviendas y Servicios a la Comunidad								
Salud								
Recreación, Cultura y Otras Manifestaciones Sociales	138,140,876.00	102,672,284.44	240,813,160.44	176,485,028.62	155,411,160.49	71,252,187.99	57,929,920.46	64,328,131.82
Educación								
Protección Social								
Otros Asuntos Sociales								
Desarrollo Económico								
Asuntos Económicos, Comerciales y Laborales en General								
Agropecuaria, Silvicultura, Pesca y Caza								
Combustibles y Energía								
Minería, Manufacturas y Construcción								
Transporte								
Comunicaciones								
Turismo								
Ciencia, Tecnología e Innovación								
Otras Industrias y Otros Asuntos Económicos								
Otras No Clasificadas en funciones anteriores								
Transacciones de la Deuda Pública / Costo financiero de la Deuda								
Transferencias, Participaciones y Aportaciones entre Diferentes Niveles y Órdenes de gobierno								
Saneamiento del Sistema Financiero								
Adeudos de ejercicios Fiscales Anteriores								
<b>Total del Gasto</b>	<b>138,140,876.00</b>	<b>102,672,284.44</b>	<b>240,813,160.44</b>	<b>176,485,028.62</b>	<b>155,411,160.49</b>	<b>71,252,187.99</b>	<b>57,929,920.46</b>	<b>64,328,131.82</b>

**Sistema Estatal de Evaluación  
Gasto Por Categoría Programática  
Instituto Sonorense de Cultura  
Del 01 de Julio al 30 de Septiembre de 2015  
(PESOS)**

TRIMESTRE: TERCERO DE 2015

Concepto	Egresos Aprobado Anual (1)	Ampliaciones/ (Reducciones) (2)	Egresos Modificado Anual (3=1+2)	Egresos Devengado Anual (4)	Egresos Pagado Anual (5)	Egresos Devengado Trimestral (6)	Egresos Pagado Trimestral (7)	Subejercicio ( 8 = 3 - 4 )
Programas								
Subsidios:								
Sector Social y Privado o Estados y Municipios								
Sujetos a Reglas de Operación								
Otros Subsidios	138,140,876.00	102,672,284.44	240,813,160.44	176,485,028.62	155,411,160.49	71,252,187.99	57,929,920.46	64,328,131.82
Desempeño de las Funciones:								
Prestación de Servicios Públicos								
Provisión de Bienes Públicos								
Planeación, Seguimiento y Evaluación de Políticas Públicas								
Promoción y Fomento								
Regulación y Supervisión								
Funciones de las Fuerzas Armadas (Unicamente el Gobierno Federal)								
Específicos								
Proyectos de Inversión								
Administrativos y de Apoyos								
Apoyo al Proceso Presupuestario y para Mejorar la Eficiencia Institucional								
Apoyo a la Función Pública y al Mejoramiento de la Gestión								
Operaciones Ajenas								
Compromisos								
Obligaciones de Cumplimiento de Resolución Jurisdiccional								
Desastres Naturales								
Obligaciones								
Pensiones y Jubilaciones								
Aportaciones a la Seguridad Social								
Aportaciones a Fondos de Estabilización								
Aportaciones a Fondos de Inversión y Reestructura de Pensiones								
Programas de gasto Federalizado ( Gobierno Federal)								
Gasto Federalizado								
Participaciones a Entidades Federativas y Municipios								
Costo Financiero, Deuda y Apoyo a Deudores y Ahorradores de la Banca								
Adeudos de Ejercicios Fiscales Anteriores								
<b>Total del Gasto</b>	<b>138,140,876.00</b>	<b>102,672,284.44</b>	<b>240,813,160.44</b>	<b>176,485,028.62</b>	<b>155,411,160.49</b>	<b>71,252,187.99</b>	<b>57,929,920.46</b>	<b>64,328,131.82</b>

Autorizó:

Hoja 4 de 4

Revisó:

\_\_\_\_\_  
LIC. MARIO WELFO ÁLVAREZ BELTRÁN  
Director General

Elaboró:

\_\_\_\_\_  
LIC. EDUARDO GÓMEZ ARREDONDO  
Coordinador General de Administración

\_\_\_\_\_  
C.P. ALMA RITA VALDEZ LUGO  
Coordinadora de Contabilidad

Sistema Estatal de Evaluación ETCA-II-09-D  
 Conciliación entre los Egresos Presupuestarios y los Gastos Contables  
 Instituto Sonorense de Cultura  
 Del 01 de Enero al 30 de Septiembre de 2015  
 (PESOS)

TRIMESTRE: TERCERO DEL 2015

<b>1. Total de Egresos Presupuestarios</b>	<b>176,485,028.62</b>
--	-----------------------

(MENOS)

<b>2. Egresos Presupuestarios no contables</b>		<b>\$ 39,313,444.08</b>
Mobiliario y equipo de administración	\$ 434,663.87	
Mobiliario y equipo educacional y recreativo	\$ 42,389.01	
Equipo e instrumental médico y de laboratorio		
Vehículos y equipo de transporte	\$ -	
Equipo de defensa y seguridad	\$ -	
Maquinaria, otros equipos y herramientas	\$ 35,735.01	
Otros Bienes Muebles	\$ 5,562.20	
Archivos biológicos	\$ -	
Bienes inmuebles	\$ -	
Activos intangibles	\$ -	
Obra pública en bienes de Dominio Público	\$ 38,795,093.99	
Acciones y participaciones de capital	\$ -	
Compra de títulos y valores	\$ -	
Inversiones en fideicomisos, mandatos y otros análogos	\$ -	
Provisiones para contingencias y otras erogaciones especiales	\$ -	
Armonización de la deuda pública	\$ -	
Adeudos de ejercicios fiscales anteriores (ADEFAS)	\$ -	
<b>Otros Egresos Presupuestales No Contables</b>		
<b>(MAS)</b>		

<b>3. Gastos contables no presupuestarios</b>	<b>6,081,528.90</b>
---	---------------------

Estimaciones, depreciaciones, deterioros, obsolescencia y amortizaciones	\$ 1,345,330.84	
Provisiones	\$ -	
Disminución de inventarios	\$ -	
Aumento por insuficiencia de estimaciones por pérdida o deterioro u obsolescencia	\$ -	
Aumento por insuficiencia de provisiones	\$ -	
Otros gastos		
<b>Otros Gastos Contables No Presupuestales</b>	<b>\$ 4,736,198.06</b>	

<b>4. Total de Gasto Contable (4= 1 - 2 + 3)</b>	<b>143,253,113.44</b>
--	-----------------------

Autorizó:

LIC. MARIO WELFO ÁLVAREZ BELTRÁN  
 Director General

Revisó:

Elaboró:

LIC. EDUARDO GÓMEZ ARREDONDO  
 Coordinador General de Administración

C.P. ALMA RITA VALDEZ LUGO  
 Coordinadora de Contabilidad

Sistema Estatal de Evaluación  
**Endeudamiento Neto**  
 Instituto Sonorense de Cultura  
 al 30 de Septiembre de 2015  
 (pesos)

ETCA-II-10

TRIMESTRE: TERCERO DEL 2015

Identificación del crédito o Instrumento	Contratacion / Colocación	Amortización	Endeudamiento Neto
	A	B	C=A-B
<b>Créditos Bancarios</b>			
1			
2			
3			
4			
5			
6			
7			
8			
9			
10			
<b>Total Créditos Bancarios</b>			
<b>Otros Instrumentos de Deuda</b>			
1			
2			
3			
4			
5			
6			
7			
8			
9			
10			
<b>Total Otros Instrumentos de Deuda</b>			
<b>TOTAL</b>			

NOTA: Nada que presentar en este apartado

Autorizó:

\_\_\_\_\_  
 LIC. MARIO WELFO ÁLVAREZ BELTRÁN  
 Director General

Revisó:

Elaboró:

\_\_\_\_\_  
 LIC. EDUARDO GÓMEZ ARREDONDO  
 Coordinador General de Administración

\_\_\_\_\_  
 C.P. ALMA RITA VALDEZ LUGO  
 Coordinadora de Contabilidad

Sistema Estatal de Evaluación  
 Intereses de la Deuda  
 Instituto Sonorense de Cultura  
 al 30 de Septiembre de 2015  
 (pesos)

ETCA-II-11

TRIMESTRE: TERCERO DE 2015

Identificación del crédito o Instrumento	Devengado	Pagado
<b>Créditos Bancarios</b>		
1		
2		
3		
4		
5		
6		
7		
8		
9		
10		
Total de Intereses Créditos Bancarios		
<b>Otros Instrumentos de Deuda</b>		
1		
2		
3		
4		
5		
6		
7		
8		
9		
10		
Total Intereses Otros Instrumentos de Deuda		
TOTAL		0

NOTA: Nada que presentar en este apartado

Autorizó:

\_\_\_\_\_  
 LIC. MARIO WELFO ÁLVAREZ BELTRÁN  
 Director General

Revisó:

Elaboró:

\_\_\_\_\_  
 LIC. EDUARDO GÓMEZ ARREDONDO  
 Coordinador General de Administración

\_\_\_\_\_  
 C.P. ALMA RITA VALDEZ LUGO  
 Coordinadora de Contabilidad



Sistema Estatal de Evaluación  
**Flujo de Fondos, Indicadores Postura Fiscal**  
 Instituto Sonorense de Cultura  
 al 30 de Septiembre de 2015  
 (pesos)

ETCA-II-12

TRIMESTRE: TERCERO DE 2015

Concepto	Estimado	Devengado	Pagado
<b>I. Ingresos Presupuestarios</b>			
1. Ingresos Gobierno del Estado			
2. Ingresos Sector Paraestatal			
<b>II. Egresos Presupuestarios</b>			
3. Egresos del Gobierno del Estado			
4. Egresos del Sector Paraestatal			
<b>III. Balance Presupuestario (Superávit o Déficit) (III= I-II)</b>			
Concepto	Estimado	Devengado	Pagado
<b>III. Balance Presupuestario (Superávit o Déficit)</b>			
<b>IV. Intereses, Comisiones y Gastos de la Deuda</b>			
<b>V. Balance Primario (superávit o Déficit) (V= III-IV)</b>			
Concepto	Estimado	Devengado	Pagado
<b>A. Financiamiento</b>			
<b>B. Amortización de la Deuda</b>			
<b>C. Endeudamiento o Desendeudamiento (C=A-B)</b>			

NOTA: Nada que presentar en este apartado

Autorizó:


\_\_\_\_\_  
 LIC. MARIO WELFO ÁLVAREZ BELTRÁN  
 Director General

Revisó:

Elaboró:

\_\_\_\_\_  
 LIC. EDUARDO GÓMEZ ARREDONDO  
 Coordinador General de Administración

\_\_\_\_\_  
 C.P. ALMA RITA VALDEZ LUGO  
 Coordinadora de Contabilidad


 <p>ESTADO DE SONORA</p>	<p><b>GOBIERNO DEL ESTADO DE SONORA FICHA TECNICA PARA SEGUIMIENTO Y EVALUACION DE INDICADORES DE PROYECTOS Y PROCESOS</b></p>
---	--

<b>NUMERO Y NOMBRE DEL PROGRAMA:</b>		38 - CULTURA Y ARTE	
<b>NOMBRE DEL PROCESO:</b>		DIFUNDIR Y APOYAR EL DESARROLLO CULTURAL EN EL ESTADO.	
<b>CLAVE PROGRAMATICA:</b>		2111121F4H022424200H	
<b>UNIDAD RESPONSABLE:</b>	INSTITUTO SONORENSE DE CULTURA	<b>UNIDAD EJECUTORA:</b>	DIRECCIÓN GENERAL
<b>OBJETIVO DEL PROCESO:</b>		CONTRIBUIR INTEGRALMENTE AL DESARROLLO CULTURAL EN EL ESTADO, COORDINANDO Y EJECUTANDO EN SU CASO, PROGRAMAS Y PROYECTOS ESPECÍFICOS DE INVESTIGACIÓN, CAPACITACIÓN, CREACIÓN Y PRODUCCIÓN EN EL ESTADO; ASÍ COMO REPRESENTAR LEGALMENTE AL INSTITUTO Y COORDINAR EL DESARROLLO DE LAS ACTIVIDADES TÉCNICAS Y ADMINISTRATIVAS DEL INSTITUTO EN FORMA CABAL Y OPORTUNA.	

**DATOS DEL INDICADOR**

<b>NOMBRE INDICADOR:</b>		ÍNDICE DE PROMOCIÓN DE CREADORES DE EXPRESIONES ARTÍSTICAS.	
<b>TIPO:</b>		DE GESTIÓN	
<b>RESULTADO ESPERADO:</b>		INCREMENTAR EL NÚMERO DE PROPUESTAS CULTURALES QUE CONTRIBUYAN A GENERAR MÁS RECURSOS PARA ASÍ PROMOVER A MÁS ARTISTAS.	
<b>FORMULA CALCULO:</b>		(ARTISTAS PROMOVIDOS A TRAVÉS DEL FECAS / ARTISTAS QUE SOLICITARON SER PROMOVIDOS) * 100	
<b>INTERPRETACION:</b>		DETERMINA LA PROPORCIÓN DE ARTISTAS PROMOVIDOS RESPECTO A LOS QUE SOLICITARON SER PROMOVIDOS	
<b>DIMENSION DEL INDICADOR:</b>	COBERTURA	<b>SENTIDO:</b>	ASCENDENTE
<b>VALOR:</b>	NO ACUMULABLE	<b>FRECUENCIA MEDICION:</b>	TRIMESTRAL

<b>AVANCE DEL INDICADOR:</b>				<b>TRIMESTRE</b>			Trimestre 3	
<b>META ANUAL</b>	<b>AVANCE DEL TRIMESTRE</b>			<b>AVANCE ACUMULADO</b>			<b>AVANCE RESPECTO DE LA META ANUAL</b>	<b>SEMAFORO</b>
	<b>PROGRAMADO</b>	<b>ALCANZADO</b>	<b>%</b>	<b>PROGRAMADO</b>	<b>ALCANZADO</b>	<b>%</b>		
0	0	0	100	0	0	100	100	
<b>EVALUACIÓN CUALITATIVA</b>				Con respecto a lo programado en el Anteproyecto 2015, no está programado entrega de apoyos a beneficiarios del Fondo Estatal para la Cultura y las Artes de Sonora (FECAS)				
<b>PROSPECTIVA</b>				De acuerdo al Anteproyecto del Presupuesto de Egresos 2015, en este tercer trimestre las metas físicas relacionadas al proceso de este indicador todas superaron lo esperado.				
<b>FACTOR DE COMPARACIÓN</b>				Dependiendo de los recursos que disponga el fondo, se estima el número de proyectos culturales que serán dictaminados y posteriormente el número de los que serán aprobados, no es un dato preciso, no se sabe cuantos proyectos culturales se van a recibir, ni cuantos se van a dictaminar y cuantos de los dictaminados serán aprobados. El dato para alimentar este indicador es recabado a través de un documento de control interno llamado SIRE, Sistema de Integración y Registro de Eventos				

 <p>ESTADO DE SONORA</p>	<p><b>GOBIERNO DEL ESTADO DE SONORA FICHA TECNICA PARA SEGUIMIENTO Y EVALUACION DE INDICADORES DE PROYECTOS Y PROCESOS</b></p>
---	--


<b>NUMERO Y NOMBRE DEL PROGRAMA:</b>		38 - CULTURA Y ARTE	
<b>NOMBRE DEL PROCESO:</b>		DIFUNDIR Y APOYAR EL DESARROLLO CULTURAL EN EL ESTADO.	
<b>CLAVE PROGRAMATICA:</b>		2111121F4H022424200H	
<b>UNIDAD RESPONSABLE:</b>	INSTITUTO SONORENSE DE CULTURA	<b>UNIDAD EJECUTORA:</b>	DIRECCIÓN GENERAL
<b>OBJETIVO DEL PROCESO:</b>		CONTRIBUIR INTEGRALMENTE AL DESARROLLO CULTURAL EN EL ESTADO, COORDINANDO Y EJECUTANDO EN SU CASO, PROGRAMAS Y PROYECTOS ESPECÍFICOS DE INVESTIGACIÓN, CAPACITACIÓN, CREACIÓN Y PRODUCCIÓN EN EL ESTADO; ASÍ COMO REPRESENTAR LEGALMENTE AL INSTITUTO Y COORDINAR EL DESARROLLO DE LAS ACTIVIDADES TÉCNICAS Y ADMINISTRATIVAS DEL INSTITUTO EN FORMA CABAL Y OPORTUNA.	

**DATOS DEL INDICADOR**

<b>NOMBRE INDICADOR:</b>		EFICIENCIA EN LA EJECUCIÓN DE SPOTS Y PRODUCCIONES ESPECIALES PARA RADIO Y TV.	
<b>TIPO:</b>		PROGRAMÁTICO	
<b>RESULTADO ESPERADO:</b>		AMPLIAR LA DIFUSIÓN CULTURAL A TRAVÉS DE SPOTS Y PRODUCCIONES ESPECIALES PARA RADIO Y TV.	
<b>FORMULA CALCULO:</b>		(NÚMERO DE SPOTS Y PRODUCCIONES ESPECIALES PARA RADIO Y TV REALIZADOS / NÚMERO DE SPOTS Y PRODUCCIONES ESPECIALES PARA RADIO Y TV PROGRAMADOS) * 100	
<b>INTERPRETACION:</b>		REFIERE LA PROPORCIÓN DE SPOTS Y PRODUCCIONES ESPECIALES PARA RADIO Y TV REALIZADOS CON RESPECTO A LOS PROGRAMADOS.	
<b>DIMENSION DEL INDICADOR:</b>	EFICIENCIA	<b>SENTIDO:</b>	ASCENDENTE
<b>VALOR:</b>	NO ACUMULABLE	<b>FRECUENCIA MEDICION:</b>	TRIMESTRAL

<b>AVANCE DEL INDICADOR:</b>				<b>TRIMESTRE</b>			Trimestre 3	
<b>META ANUAL</b>	<b>AVANCE DEL TRIMESTRE</b>			<b>AVANCE ACUMULADO</b>			<b>AVANCE RESPECTO DE LA META ANUAL</b>	<b>SEMAFORO</b>
	<b>PROGRAMADO</b>	<b>ALCANZADO</b>	<b>%</b>	<b>PROGRAMADO</b>	<b>ALCANZADO</b>	<b>%</b>		
30	30	80	266.66	30	80	266.66	266.66	
<b>EVALUACIÓN CUALITATIVA</b>				Con respecto a lo programado en el Anteproyecto del Presupuesto 2015, la meta se rebasó con cincuenta (50) spots más de lo original para dar difusión a eventos como: Festival Kino 2015 realizado en Magdalena (eventos pendientes de reportar), Intimamente Teatral, Programa de Escénicas, entre otros eventos.				
<b>PROSPECTIVA</b>				De acuerdo al Anteproyecto del Presupuesto 2015, en este tercer trimestre las metas físicas relacionadas al proceso de este indicador todas superaron lo				

	esperado.
<b>FACTOR DE COMPARACIÓN</b>	Con el fin de cumplir con el objetivo Institucional, año con año se han implementado diversas estrategias para promoción y difusión de la cultura, lo cual ha llevado a realizar producciones de videos por parte de la Coordinación de Información Cultural de este Instituto, que se difunden a través de nuestras páginas web institucionales, en radio ISC y en Televisión, logrando con ello una mayor promoción y difusión de la Cultura con la optimización de recursos, por tal motivo se han incrementado el número de Spots y Producciones para TV y radio. El dato para alimentar este indicador es recabado a través de un documento de control interno llamado SIRE, Sistema de Información y Registro de Eventos.

	<b>GOBIERNO DEL ESTADO DE SONORA FICHA TECNICA PARA SEGUIMIENTO Y EVALUACION DE INDICADORES DE PROYECTOS Y PROCESOS</b>
---	---


<b>NUMERO Y NOMBRE DEL PROGRAMA:</b>		38 - CULTURA Y ARTE	
<b>NOMBRE DEL PROCESO:</b>		BRINDAR SERVICIOS CULTURALES DE CALIDAD EN TODAS LAS COMUNIDADES DE LA ENTIDAD.	
<b>CLAVE PROGRAMATICA:</b>		2111121F4H022424203I	
<b>UNIDAD RESPONSABLE:</b>	INSTITUTO SONORENSE DE CULTURA	<b>UNIDAD EJECUTORA:</b>	DIRECCIÓN GENERAL
<b>OBJETIVO DEL PROCESO:</b>		LOGRAR QUE SE BRINDEN SERVICIOS CULTURALES DE CALIDAD EN TODAS LAS COMUNIDADES DE LA ENTIDAD, IMPULSANDO EL CONOCIMIENTO, DIFUSIÓN Y VALORACIÓN DEL SENTIDO DE IDENTIDAD REGIONAL BAJO UNA VISIÓN DE DIVERSIDAD Y VANGUARDIA.	

**DATOS DEL INDICADOR**

<b>NOMBRE INDICADOR:</b>		CRECIMIENTO DE LA ASISTENCIA A FESTIVALES, FESTIVIDADES Y EVENTOS ARTÍSTICOS-CULTURALES EN EL ESTADO.	
<b>TIPO:</b>		ESTRATÉGICO	
<b>RESULTADO ESPERADO:</b>		INCREMENTAR EL NÚMERO DE ASISTENTES A LOS FESTIVALES, APOYOS A FESTIVIDADES MUNICIPALES Y EVENTOS ARTÍSTICOS-CULTURALES EN EL ESTADO.	
<b>FORMULA CALCULO:</b>		((ASISTENTES A EVENTOS CULTURALES AÑO ACTUAL / ASISTENTES A EVENTOS CULTURALES AÑO ANTERIOR) -1) * 100	
<b>INTERPRETACION:</b>		MIDE EL CRECIMIENTO PORCENTUAL ANUAL DE ASISTENTES A EVENTOS ARTÍSTICO-CULTURALES REALIZADOS EN EL ESTADO.	
<b>DIMENSION DEL INDICADOR:</b>	IMPACTO	<b>SENTIDO:</b>	ASCENDENTE
<b>VALOR:</b>	NO ACUMULABLE	<b>FRECUENCIA MEDICION:</b>	TRIMESTRAL

<b>AVANCE DEL INDICADOR:</b>				<b>TRIMESTRE</b>			<b>Trimestre 3</b>	
<b>META ANUAL</b>	<b>AVANCE DEL TRIMESTRE</b>			<b>AVANCE ACUMULADO</b>			<b>AVANCE RESPECTO DE LA META ANUAL</b>	<b>SEMAFORO</b>
	<b>PROGRAMADO</b>	<b>ALCANZADO</b>	<b>%</b>	<b>PROGRAMADO</b>	<b>ALCANZADO</b>	<b>%</b>		
2000	5000	7460	149.2	5000	7460	149.2	373	
<b>EVALUACIÓN CUALITATIVA</b>				Con respecto a lo programado en el Anteproyecto para el Presupuesto 2015, la meta del indicador rebasó el número de espectadores programados para este tercer trimestre, la afluencia se registró en el marco de los eventos artístico culturales ofrecidos a través de: Inimamente Teatral, Programa de Escéncias y eventos pendientes del Festival Kino 2015, realizado en Magdalena, Sonora. En este tercer trimestre el Indicador ya rebasa lo esperado para este año 2015.				
<b>PROSPECTIVA</b>				En este tercer trimestre las metas físicas de organizar y realizar eventos artístico culturales realizados fue superada. Se continuaron reportando actividades del Festival Kino 2015, realizado en Magdalena, Sonora, el cual no se había planeado, ni programado en el segundo trimestre, ya que el año pasado lo organizó y realizó el municipio de Magdalena de Kino, Sonora.				

	<p>Además arrancaron los programas de Intimamente Teatral y Escénicas. Las metas físicas asociadas a este proceso rebasaron lo programado para este tercer trimestre, ya que se gestionaron y obtuvieron recursos de la federación para realizar estos eventos y cumplir con lo esperado.</p>
<b>FACTOR DE COMPARACIÓN</b>	<p>El dato que alimenta las variables de este indicador se compone de la afluencia de espectadores a los principales festivales que organiza y realiza este Instituto como son: Festival Alfonso Ortiz Tirado (Álamos), Un Desierto para la Danza (Hermosillo), Festival Kino (Magdalena) y Festival Luna de la Montaña (Huachineras).</p> <p>En los años 2010 el Festival Alfonso Ortiz Tirado con sede principal que es Álamos, Sonora, se realizó en 9 municipios más (subsedes), en el año 2011 bajo a 5 subsedes y finalmente a partir del año 2012 este festival ya no maneja subsedes, es por eso que se registra una baja en afluencia de espectadores a este festival. Sube un poco la afluencia de espectadores en 2013, pero en el año 2014 baja de nuevo la afluencia porque el Festival Kino se entregó al municipio de Magdalena quien se encargó de su realización, organización y logística.</p> <p>El dato para alimentar este indicadores es recabado a través de un documento de Control Interno llamado SIRE, Sistema de Información y Registro de Eventos.</p>

 <p>ESTADO de SONORA</p>	<p><b>GOBIERNO DEL ESTADO DE SONORA FICHA TECNICA PARA SEGUIMIENTO Y EVALUACION DE INDICADORES DE PROYECTOS Y PROCESOS</b></p>
---	--

<b>NUMERO Y NOMBRE DEL PROGRAMA:</b>		38 - CULTURA Y ARTE	
<b>NOMBRE DEL PROCESO:</b>		BRINDAR SERVICIOS CULTURALES DE CALIDAD EN TODAS LAS COMUNIDADES DE LA ENTIDAD.	
<b>CLAVE PROGRAMATICA:</b>		2111121F4H022424203I	
<b>UNIDAD RESPONSABLE:</b>	INSTITUTO SONORENSE DE CULTURA	<b>UNIDAD EJECUTORA:</b>	DIRECCIÓN GENERAL
<b>OBJETIVO DEL PROCESO:</b>		LOGRAR QUE SE BRINDEN SERVICIOS CULTURALES DE CALIDAD EN TODAS LAS COMUNIDADES DE LA ENTIDAD, IMPULSANDO EL CONOCIMIENTO, DIFUSIÓN Y VALORACIÓN DEL SENTIDO DE IDENTIDAD REGIONAL BAJO UNA VISIÓN DE DIVERSIDAD Y VANGUARDIA.	


**DATOS DEL INDICADOR**

<b>NOMBRE INDICADOR:</b>		ÍNDICE DE INCORPORACIÓN DE MUNICIPIOS A LA RED CULTURAL	
<b>TIPO:</b>		DE GESTIÓN	
<b>RESULTADO ESPERADO:</b>		ENLACE Y COMUNICACIÓN ENTRE LOS MUNICIPIOS DEL ESTADO A TRAVÉS DE SUS DEPENDENCIAS Y GRUPOS CIUDADANOS DEL ARTE Y LA CULTURA, PARA INSTRUMENTAR Y OPTIMIZAR EL DESARROLLO ARTÍSTICO Y CULTURAL.	
<b>FORMULA CALCULO:</b>		$(\text{MUNICIPIOS INCORPORADOS A LA RED CULTURAL} / \text{TOTAL DE MUNICIPIOS DEL ESTADO}) * 100$	
<b>INTERPRETACION:</b>		DETERMINA EL CRECIMIENTO PORCENTUAL TRIMESTRAL DE LA PARTICIPACIÓN DE LOS MUNICIPIOS EN EVENTOS CULTURALES ORGANIZADOS POR LA COORDINACIÓN GENERAL RED CULTURAL.	
<b>DIMENSION DEL INDICADOR:</b>	EFICIENCIA	<b>SENTIDO:</b>	ASCENDENTE
<b>VALOR:</b>	NO ACUMULABLE	<b>FRECUENCIA MEDICION:</b>	TRIMESTRAL

AVANCE DEL INDICADOR:				TRIMESTRE			Trimestre 3	
META ANUAL	AVANCE DEL TRIMESTRE			AVANCE ACUMULADO			AVANCE RESPECTO DE LA META ANUAL	SEMAFORO
	PROGRAMADO	ALCANZADO	%	PROGRAMADO	ALCANZADO	%		
20	20	9	45	20	9	45	45	
<b>EVALUACIÓN CUALITATIVA</b>				Con respecto a lo programado en el Anteproyecto para el Presupuesto 2015, en este tercer trimestre por falta de recursos no se cumplió la meta de este indicador.				
<b>PROSPECTIVA</b>				En este tercer trimestre las metas físicas de organizar y realizar eventos artísticos culturales realizados fue superada. Se continuaron reportando actividades del Festival Kino 2015, realizado en Magdalena, Sonora, el cual no se había planeado, ni programado en el segundo trimestre, ya que				

	<p>el año pasado lo organizó y realizó el municipio de Magdalena de Kino, Sonora. Además arrancaron los programas de Intímamente Teatral y Escénicas.</p> <p>Se gestionaron recursos ante la federación para apoyar e impulsar la cultura en los municipios del Estado.</p> <p>Las metas físicas asociadas a este proceso rebasaron lo programado para este tercer trimestre, ya que se gestionaron y obtuvieron recursos de la federación para realizar estos eventos y cumplir con lo esperado.</p>
<p><b>FACTOR DE COMPARACIÓN</b></p>	<p>En el año 2010 se logro la total participación de los municipios del Estado gracias a los eventos realizados en el marco de los festejos del Bicentenario de la Independencia y Bicentenario de la Revolución Mexicana.</p> <p>A través de la Coordinación de Fondos, se extiende una invitación a todos los municipios del Estado para que participen en las convocatorias que benefician a proyectos culturales e impulsan el desarrollo cultural de creadores artísticos y de los municipios; sin embargo no se logra la participación total debido a que existen municipios muy pequeños que no tienen etiquetados recursos para la actividad cultural, por lo tanto no hay representante de cultura, o bien algunos de ellos cuentan con personas voluntarias encargadas de la actividad cultural, pero no tienen lo recursos para trasladarse a los puntos de reunión, ya sea por las situaciones geográficas en que se encuentra el municipio.</p> <p>Esta actividad es reportada a través del Sistema Integral de Evaluación de la Gestión Pública, SIEGESON.</p> <p>El dato para alimentar este indicadores es recabado a través de un documento de Control Interno llamado SIRE, Sistema de Información y Registro de Eventos.</p>



 <p>ESTADO DE SONORA</p>	<p><b>GOBIERNO DEL ESTADO DE SONORA FICHA TECNICA PARA SEGUIMIENTO Y EVALUACION DE INDICADORES DE PROYECTOS Y PROCESOS</b></p>
---	--


<b>NUMERO Y NOMBRE DEL PROGRAMA:</b>		38 - CULTURA Y ARTE	
<b>NOMBRE DEL PROCESO:</b>		CONTRIBUIR A LA PRESERVACIÓN Y FORTALECIMIENTO DE LA RIQUEZA CULTURAL Y EL DESARROLLO INDÍGENA, ASÍ COMO FOMENTAR EL HÁBITO A LA LECTURA EN EL ESTADO.	
<b>CLAVE PROGRAMATICA:</b>		2111121F4H022424206W	
<b>UNIDAD RESPONSABLE:</b>	INSTITUTO SONORENSE DE CULTURA	<b>UNIDAD EJECUTORA:</b>	DIRECCIÓN GENERAL
<b>OBJETIVO DEL PROCESO:</b>		EMPREDER ACCIONES QUE CONTRIBUYAN A LA PRESERVACIÓN Y FORTALECIMIENTO DE LA RIQUEZA CULTURAL Y EL DESARROLLO INDÍGENA, PROMOVRIENDO LA PARTICIPACIÓN Y EL DISFRUTE DEL PATRIMONIO CULTURAL Y EL ARTE POPULAR; ASÍ COMO FOMENTAR EL INTERÉS POR EL HÁBITO A LA LECTURA EN LA POBLACIÓN DEL ESTADO.	

**DATOS DEL INDICADOR**

<b>NOMBRE INDICADOR:</b>		VARIACIÓN ANUAL EN LA ASISTENCIA A EVENTOS CULTURALES DE FOMENTO A LA LECTURA DEL ESTADO.	
<b>TIPO:</b>		ESTRATÉGICO	
<b>RESULTADO ESPERADO:</b>		ELEVAR LA PARTICIPACIÓN DE LOS SONORENSES EN EVENTOS DE PROMOCIÓN DE LA LECTURA.	
<b>FORMULA CALCULO:</b>		(ASISTENTES A EVENTOS CULTURALES DE FOMENTO A LA LECTURA AÑO ACTUAL / ASISTENTES A EVENTOS CULTURALES DE FOMENTO A LA LECTURA AÑO ANTERIOR) -1 X 100.	
<b>INTERPRETACION:</b>		DETERMINA LA VARIACIÓN PORCENTUAL DE ESPECTADORES A EVENTOS DE FOMENTO A LA LECTURA EN EL AÑO ACTUAL CON RESPECTO AL AÑO ANTERIORS	
<b>DIMENSION DEL INDICADOR:</b>	IMPACTO	<b>SENTIDO:</b>	ASCENDENTE
<b>VALOR:</b>	NO ACUMULABLE	<b>FRECUENCIA MEDICION:</b>	TRIMESTRAL

<b>AVANCE DEL INDICADOR:</b>				<b>TRIMESTRE</b>			Trimestre 3	
<b>META ANUAL</b>	<b>AVANCE DEL TRIMESTRE</b>			<b>AVANCE ACUMULADO</b>			<b>AVANCE RESPECTO DE LA META ANUAL</b>	<b>SEMAFORO</b>
	<b>PROGRAMADO</b>	<b>ALCANZADO</b>	<b>%</b>	<b>PROGRAMADO</b>	<b>ALCANZADO</b>	<b>%</b>		
50000	3000	2254	75.13	3000	2254	75.13	4.5	
<b>EVALUACIÓN CUALITATIVA</b>				Con respecto a lo programado en el Anteproyecto para el Presupuesto 2015 para este tercer trimestre no se alcanzó la meta establecida para este indicador, ya que se reprogramaron actividades del Programa Sonora Lee y presentaciones de libros para el cuarto trimestre.				
<b>PROSPECTIVA</b>				En este tercer trimestre del 2015, las metas físicas asociadas al indicador, en su mayoría, rebasaron lo esperado de acuerdo a lo planeado en el Anteproyecto del Presupuesto 2015, ya que se gestionaron y obtuvieron recursos de la federación para realizar estas actividades y cumplir con lo esperado en el indicador. En las metas físicas relacionadas al proceso de este indicador, se recalendarizó la premiación del Certamen de Fomento a la Lectura y el				

	Concurso Literario "Juegos Florales Anita Pompa de Trujillo". Además en este trimestre por un error involuntario se programó el Concurso de Calaveras Literarias, el Certamen de la Celebración del día de Muertos y Una Anotación por la Lectura, los cuales se realizarán en el cuarto trimestre.
<b>FACTOR DE COMPARACIÓN</b>	<p>Los datos que miden este indicador los proporcionan eventos culturales de fomento a la lectura que se realizan a través de actividades del Programa Sonora Lee, Mis Vacaciones en las Bibliotecas y Feria del Libro, En el Anteproyecto de cada año se estima la afluencia de espectadores para estos eventos, sin embargo siempre la meta es superada ya que es un dato estimado que depende factores externos, como autorización de recursos, ambientales, etc.</p> <p>Esta actividad es reportada a través del Sistema Integral de Evaluación de la Gestión Pública, SIEGESON.</p> <p>El dato para alimentar este indicadores es recabado a través de un documento de Control Interno llamado SIRE, Sistema de Información y Registro de Eventos.</p>

 <p>ESTADO DE SONORA</p>	<b>GOBIERNO DEL ESTADO DE SONORA FICHA TECNICA PARA SEGUIMIENTO Y EVALUACION DE INDICADORES DE PROYECTOS Y PROCESOS</b>
---	---


<b>NUMERO Y NOMBRE DEL PROGRAMA:</b>		38 - CULTURA Y ARTE	
<b>NOMBRE DEL PROCESO:</b>		CONTRIBUIR A LA PRESERVACIÓN Y FORTALECIMIENTO DE LA RIQUEZA CULTURAL Y EL DESARROLLO INDÍGENA, ASÍ COMO FOMENTAR EL HÁBITO A LA LECTURA EN EL ESTADO.	
<b>CLAVE PROGRAMATICA:</b>		2111121F4H022424206W	
<b>UNIDAD RESPONSABLE:</b>	INSTITUTO SONORENSE DE CULTURA	<b>UNIDAD EJECUTORA:</b>	DIRECCIÓN GENERAL
<b>OBJETIVO DEL PROCESO:</b>		EMPRENDER ACCIONES QUE CONTRIBUYAN A LA PRESERVACIÓN Y FORTALECIMIENTO DE LA RIQUEZA CULTURAL Y EL DESARROLLO INDÍGENA, PROMOVRIENDO LA PARTICIPACIÓN Y EL DISFRUTE DEL PATRIMONIO CULTURAL Y EL ARTE POPULAR; ASÍ COMO FOMENTAR EL INTERÉS POR EL HÁBITO A LA LECTURA EN LA POBLACIÓN DEL ESTADO.	

**DATOS DEL INDICADOR**

<b>NOMBRE INDICADOR:</b>		VARIACIÓN ANUAL EN EL NÚMERO DE VISITANTES A LOS MUSEOS QUE INTEGRAN LA RED ESTATAL.	
<b>TIPO:</b>		DE GESTIÓN	
<b>RESULTADO ESPERADO:</b>		INCREMENTAR EL NÚMERO DE VISITANTES A LOS MUSEOS QUE INTEGRAN LA RED ESTATAL.	
<b>FORMULA CALCULO:</b>		$(\text{VISITANTES A MUSEOS AÑO ACTUAL} / \text{VISITANTES A MUSEOS AÑO ANTERIOR}) - 1 \times 100$	
<b>INTERPRETACION:</b>		MIDE EL CRECIMIENTO PORCENTUAL DE LOS VISITANTES AL MUSEO EN EL AÑO ACTUAL CON RESPECTO AL AÑO ANTERIOR	
<b>DIMENSION DEL INDICADOR:</b>	IMPACTO	<b>SENTIDO:</b>	ASCENDENTE
<b>VALOR:</b>	NO ACUMULABLE	<b>FRECUENCIA MEDICION:</b>	TRIMESTRAL

<b>AVANCE DEL INDICADOR:</b>				<b>TRIMESTRE</b>			Trimestre 3	
<b>META ANUAL</b>	<b>AVANCE DEL TRIMESTRE</b>			<b>AVANCE ACUMULADO</b>			<b>AVANCE RESPECTO DE LA META ANUAL</b>	<b>SEMAFORO</b>
	<b>PROGRAMADO</b>	<b>ALCANZADO</b>	<b>%</b>	<b>PROGRAMADO</b>	<b>ALCANZADO</b>	<b>%</b>		
10000	10000	12373	123.73	10000	12373	123.73	123.73	
<b>EVALUACIÓN CUALITATIVA</b>				Con respecto a lo programado en el Anteproyecto para el Presupuesto 2015 el dato originalmente estimado para esta meta fue rebasado fue rebasado con dos mil trescientos setenta y tres (2,373) visitantes a los Museos que integran la Red Estatal, se registró más afluencia de visitantes, de lo esperado en este verano.				
<b>PROSPECTIVA</b>				En este tercer trimestre del 2015, las metas físicas asociadas al indicador, en				

	<p>su mayoría, rebasaron lo esperado de acuerdo a lo planeado en el Anteproyecto del Presupuesto 2015, ya que se gestionaron y obtuvieron recursos de la federación para realizar estas actividades y cumplir con lo esperado en el indicador.</p> <p>En las metas físicas relacionadas al proceso de este indicador, se recalendarizó la premiación del Certamen de Fomento a la Lectura y el Concurso Literario "Juegos Florales Anita Pompa de Trujillo". Además en este trimestre por un error involuntario se programó el Concurso de Calaveras Literarias, el Certamen de la Celebración del día de Muertos y Una Anotación por la Lectura, los cuales se realizarán en el cuarto trimestre.</p>
<p><b>FACTOR DE COMPARACIÓN</b></p>	<p>Los datos que miden este indicador los proporcionan los Museos que integran la Red Estatal. En el año 2012 la afluencia de visitante a los museos cayó debido a trabajos de remodelación que se realizaron en el Museo Silvestre Rodríguez y Museo Álvaro Obregón, además a partir del año 2013 se incorpora a la Red Estatal de Museos el Museo Regional de Historia en Ures, Sonora. Los datos son estimados y depende factores externos el cumplimiento de la meta.</p> <p>El dato para alimentar este indicadores es recabado a través de un documento de Control Interno llamado SIRE, Sistema de Información y Registro de Eventos.</p>

 <p>ESTADO de SONORA</p>	<b>GOBIERNO DEL ESTADO DE SONORA FICHA TECNICA PARA SEGUIMIENTO Y EVALUACION DE INDICADORES DE PROYECTOS Y PROCESOS</b>
---	---


<b>NUMERO Y NOMBRE DEL PROGRAMA:</b>		38 - CULTURA Y ARTE	
<b>NOMBRE DEL PROCESO:</b>		CONTRIBUIR A LA PRESERVACIÓN Y FORTALECIMIENTO DE LA RIQUEZA CULTURAL Y EL DESARROLLO INDÍGENA, ASÍ COMO FOMENTAR EL HÁBITO A LA LECTURA EN EL ESTADO.	
<b>CLAVE PROGRAMATICA:</b>		2111121F4H022424206W	
<b>UNIDAD RESPONSABLE:</b>	INSTITUTO SONORENSE DE CULTURA	<b>UNIDAD EJECUTORA:</b>	DIRECCIÓN GENERAL
<b>OBJETIVO DEL PROCESO:</b>		EMPRENDER ACCIONES QUE CONTRIBUYAN A LA PRESERVACIÓN Y FORTALECIMIENTO DE LA RIQUEZA CULTURAL Y EL DESARROLLO INDÍGENA, PROMOVRIENDO LA PARTICIPACIÓN Y EL DISFRUTE DEL PATRIMONIO CULTURAL Y EL ARTE POPULAR; ASÍ COMO FOMENTAR EL INTERÉS POR EL HÁBITO A LA LECTURA EN LA POBLACIÓN DEL ESTADO.	

**DATOS DEL INDICADOR**

<b>NOMBRE INDICADOR:</b>		PORCENTAJE DE USUARIOS ATENDIDOS EN TALLERES IMPARTIDOS EN CENTROS CULTURALES DE LAS ETNIAS SONORENSES	
<b>TIPO:</b>		DE GESTIÓN	
<b>RESULTADO ESPERADO:</b>		FOMENTAR EL APRECIO Y PRACTICA POR LAS CULTURAS DE LAS ETNIAS SONORENSE.	
<b>FORMULA CALCULO:</b>		(USUARIOS ATENDIDOS EN TALLERES IMPARTIDOS EN CENTROS CULTURALES DE LAS ETNIAS SONORENSES / TOTAL DE POBLACIÓN INDÍGENA SONORENSES) * 100	
<b>INTERPRETACION:</b>		INCREMENTAR EL NÚMERO DE PERSONAS QUE SE BENEFICIEN EN ESTOS TALLERES, CON EL FIN DE PRESERVAR NUESTRAS ETNIAS.	
<b>DIMENSION DEL INDICADOR:</b>	COBERTURA	<b>SENTIDO:</b>	ASCENDENTE
<b>VALOR:</b>	NO ACUMULABLE	<b>FRECUENCIA MEDICION:</b>	TRIMESTRAL

<b>AVANCE DEL INDICADOR:</b>				<b>TRIMESTRE</b>			Trimestre 3	
<b>META ANUAL</b>	<b>AVANCE DEL TRIMESTRE</b>			<b>AVANCE ACUMULADO</b>			<b>AVANCE RESPECTO DE LA META ANUAL</b>	<b>SEMAFORO</b>
	<b>PROGRAMADO</b>	<b>ALCANZADO</b>	<b>%</b>	<b>PROGRAMADO</b>	<b>ALCANZADO</b>	<b>%</b>		
300	300	558	186	300	558	186	186	
<b>EVALUACIÓN CUALITATIVA</b>				De acuerdo a lo programado en el Anteproyecto para el Presupuesto 2015, el porcentaje de Usuarios atendidos en talleres de Cultura Indígena indica más de lo esperado, ya que se registraron doscientos cincuenta y ocho (258) usuarios más de lo programado para este tercer trimestre, debido a que la meta física asociada a este indicador que es la de Realizar Talleres de Cultura Indígena, también fue rebasada.				

<b>PROSPECTIVA</b>	<p>En este tercer trimestre del 2015, las metas físicas asociadas al indicador, en su mayoría, rebasaron lo esperado de acuerdo a lo planeado en el Anteproyecto del Presupuesto 2015, ya que se gestionaron y obtuvieron recursos de la federación para realizar estas actividades y cumplir con lo esperado en el indicador.</p> <p>En las metas físicas relacionadas al proceso de este indicador, se recalendarizó la premiación del Certamen de Fomento a la Lectura y el Concurso Literario "Juegos Florales Anita Pompa de Trujillo". Además en este trimestre por un error involuntario se programó el Concurso de Calaveras Literarias, el Certamen de la Celebración del día de Muertos y Una Anotación por la Lectura, los cuales se realizarán en el cuarto trimestre.</p>
<b>FACTOR DE COMPARACIÓN</b>	<p>Según el último Censo de Población y Vivienda (INEGI) la población total Indígena de las tribus mayo y yaqui es de 44,571 habitantes, es el dato de comparación de la población atendida, según lo reportado a través del documento (control interno) del Sistema de Información y Registro de Eventos, SIRE. A partir del año 2013 se comenzó a medir esta actividad la cual es reportada a través del Sistema Integral de Evaluación de la Gestión Pública, SIEGESON.</p> <p>El dato para alimentar este indicadores es recabado a través de un documento de Control Interno llamado SIRE, Sistema de Información y Registro de Eventos.</p>

 <p>ESTADO de SONORA</p>	<b>GOBIERNO DEL ESTADO DE SONORA FICHA TECNICA PARA SEGUIMIENTO Y EVALUACION DE INDICADORES DE PROYECTOS Y PROCESOS</b>
---	---

<b>NUMERO Y NOMBRE DEL PROGRAMA:</b>		38 - CULTURA Y ARTE	
<b>NOMBRE DEL PROCESO:</b>		CONTRIBUIR A LA PRESERVACIÓN Y FORTALECIMIENTO DE LA RIQUEZA CULTURAL Y EL DESARROLLO INDÍGENA, ASÍ COMO FOMENTAR EL HÁBITO A LA LECTURA EN EL ESTADO.	
<b>CLAVE PROGRAMATICA:</b>		2111121F4H022424206W	
<b>UNIDAD RESPONSABLE:</b>	INSTITUTO SONORENSE DE CULTURA	<b>UNIDAD EJECUTORA:</b>	DIRECCIÓN GENERAL
<b>OBJETIVO DEL PROCESO:</b>		EMPRENDER ACCIONES QUE CONTRIBUYAN A LA PRESERVACIÓN Y FORTALECIMIENTO DE LA RIQUEZA CULTURAL Y EL DESARROLLO INDÍGENA, PROMOVRIENDO LA PARTICIPACIÓN Y EL DISFRUTE DEL PATRIMONIO CULTURAL Y EL ARTE POPULAR; ASÍ COMO FOMENTAR EL INTERÉS POR EL HÁBITO A LA LECTURA EN LA POBLACIÓN DEL ESTADO.	


**DATOS DEL INDICADOR**

<b>NOMBRE INDICADOR:</b>		PORCENTAJE DE CUMPLIMIENTO EN LA REALIZACIÓN DE CONCURSOS DE LITERATURA Y BIBLIOTECAS.	
<b>TIPO:</b>		PROGRAMÁTICO	
<b>RESULTADO ESPERADO:</b>		IMPULSAR LA CREACIÓN LITERARIA DE ESCRITORES SONORENSES, ASÍ COMO FOMENTAR EL DESARROLLO DE CREATIVOS LITERARIOS INFANTILES Y FORTALECER EL GUSTO POR LA LECTURA.	
<b>FORMULA CALCULO:</b>		(CONCURSOS DE LITERATURA Y BIBLIOTECAS REALIZADOS / CONCURSOS DE LITERATURA Y BIBLIOTECAS PROGRAMADOS) * 100	
<b>INTERPRETACION:</b>		MIDE LOS CONCURSOS DE LITERATURA Y BIBLIOTECAS QUE SE REALIZARON RESPECTO A LOS PROGRAMADOS.	
<b>DIMENSION DEL INDICADOR:</b>	EFICIENCIA	<b>SENTIDO:</b>	ASCENDENTE
<b>VALOR:</b>	NO ACUMULABLE	<b>FRECUENCIA MEDICION:</b>	TRIMESTRAL

<b>AVANCE DEL INDICADOR:</b>				<b>TRIMESTRE</b>			Trimestre 3	
<b>META ANUAL</b>	<b>AVANCE DEL TRIMESTRE</b>			<b>AVANCE ACUMULADO</b>			<b>AVANCE RESPECTO DE LA META ANUAL</b>	<b>SEMAFORO</b>
	<b>PROGRAMADO</b>	<b>ALCANZADO</b>	<b>%</b>	<b>PROGRAMADO</b>	<b>ALCANZADO</b>	<b>%</b>		
4	5	2	40	5	2	40	50	
<b>EVALUACIÓN CUALITATIVA</b>				Con respecto a lo programado en el Anteproyecto para el Presupuesto 2015, en este tercer trimestre sólo falta por realizar un concurso. Se recalendarizó la premiación del Certamen de Fomento a la Lectura y el Concurso Literario "Juegos Florales Anita Pompa de Trujillo", para el siguiente trimestre.				
<b>PROSPECTIVA</b>				En este tercer trimestre del 2015, las metas físicas asociadas al indicador,				

	<p>en su mayoría, rebasaron lo esperado de acuerdo a lo planeado en el Anteproyecto del Presupuesto 2015, ya que se gestionaron y obtuvieron recursos de la federación para realizar estas actividades y cumplir con lo esperado en el indicador.</p> <p>En las metas físicas relacionadas al proceso de este indicador, se recalendarizó la premiación del Certamen de Fomento a la Lectura y el Concurso Literario "Juegos Florales Anita Pompa de Trujillo". Además en este trimestre por un error involuntario se programó el Concurso de Calaveras Literarias, el Certamen de la Celebración del día de Muertos y Una Anotación por la Lectura, los cuales se realizarán en el cuarto trimestre.</p>
<b>FACTOR DE COMPARACIÓN</b>	<p>Con el fin promover el gusto por la lectura en los niños y fomentar el desarrollo de creativos literarios, la Coordinación General de Bibliotecas ha organizado permanentemente desde el año 2011, 18 concursos en literatura y bibliotecas dirigidos a niños, jóvenes, adultos, así como a creadores literarios, internos del ITAMA y de los centros penitenciarios del estado</p>



 <p>ESTADO DE SONORA</p>	<p><b>GOBIERNO DEL ESTADO DE SONORA FICHA TECNICA PARA SEGUIMIENTO Y EVALUACION DE INDICADORES DE PROYECTOS Y PROCESOS</b></p>
---	--


<b>NUMERO Y NOMBRE DEL PROGRAMA:</b>		38 - CULTURA Y ARTE	
<b>NOMBRE DEL PROCESO:</b>		PROMOVER LA MÚSICA Y LAS ARTES EN EL ESTADO.	
<b>CLAVE PROGRAMATICA:</b>		2111121F4H022424207B	
<b>UNIDAD RESPONSABLE:</b>	INSTITUTO SONORENSE DE CULTURA	<b>UNIDAD EJECUTORA:</b>	DIRECCIÓN GENERAL
<b>OBJETIVO DEL PROCESO:</b>		PROMOVER EL GUSTO Y APRECIO POR LA MÚSICA ORQUESTAL EN TODAS SUS MANIFESTACIONES Y DE LA MÚSICA DE ORIGEN POPULAR, ASÍ COMO EL FORTALECIMIENTO DE LAS ARTES VISUALES EN NUESTRO ESTADO Y EN OTRAS ENTIDADES FEDERATIVAS.	

**DATOS DEL INDICADOR**

<b>NOMBRE INDICADOR:</b>		PORCENTAJE DE CUMPLIMIENTO EN LA REALIZACIÓN DE CONCIERTOS DE TEMPORADA.	
<b>TIPO:</b>		PROGRAMÁTICO	
<b>RESULTADO ESPERADO:</b>		CONSOLIDAR UN PÚBLICO CAUTIVO POR LA MÚSICA SINFÓNICA Y POPULAR DE TODOS LOS TIEMPOS, DE COMPOSITORES NACIONALES O EXTRANJEROS.	
<b>FORMULA CALCULO:</b>		(CONCIERTOS DE MÚSICA REALIZADOS / CONCIERTOS DE MÚSICA PROGRAMADOS) * 100	
<b>INTERPRETACION:</b>		MIDE EL PORCENTAJE DE CUMPLIMIENTO DE LOS CONCIERTOS REALIZADOS RESPECTO A LOS PROGRAMADOS.	
<b>DIMENSION DEL INDICADOR:</b>	EFICIENCIA	<b>SENTIDO:</b>	ASCENDENTE
<b>VALOR:</b>	NO ACUMULABLE	<b>FRECUENCIA MEDICION:</b>	TRIMESTRAL

AVANCE DEL INDICADOR:				TRIMESTRE			Trimestre 3	
META ANUAL	AVANCE DEL TRIMESTRE			AVANCE ACUMULADO			AVANCE RESPECTO DE LA META ANUAL	SEMAFORO
	PROGRAMADO	ALCANZADO	%	PROGRAMADO	ALCANZADO	%		
15	10	3	30	10	3	30	20	
<b>EVALUACIÓN CUALITATIVA</b>				De acuerdo a lo programado en el Anteproyecto para el Presupuesto 2015, de los 10 conciertos de temporada calendarizados para este tercer trimestre tan sólo se reportaron 3 conciertos de Temporada de la Orquesta Filarmónica, por tal motivo no se cumplió la meta establecida para este indicador.				
<b>PROSPECTIVA</b>				En el tercer trimestre del 2015 las metas físicas relativas a los Conciertos de Música no cumplieron con lo programado, se espera que se recupere la meta al cierre del ejercicio de este año. En cuanto a las metas físicas relacionadas a Artes Visuales, estas superaron lo programado para este trimestre.				
<b>FACTOR DE COMPARACIÓN</b>				El número de conciertos que han ofrecido la Orquesta Filarmónica de Sonora, la Banda de Música del Gobierno del Estado y la Orquesta Juvenil de Sonora, han logrado consolidar un público cautivo en diferentes espacios en lo que se han presentado. A partir del año 2012 se incrementa el número de conciertos, ya que por primera vez la Banda de Música del Estado inicia				

	<p>conciertos de temporada. Además de los conciertos de temporada se ofrecen conciertos en apoyo a Instituciones Públicas y Privadas que lo soliciten, siempre y cuando existan las condiciones y los recursos para su realización.</p>
--	---

 <p>ESTADO DE SONORA</p>	<p><b>GOBIERNO DEL ESTADO DE SONORA FICHA TECNICA PARA SEGUIMIENTO Y EVALUACION DE INDICADORES DE PROYECTOS Y PROCESOS</b></p>
---	--


<b>NUMERO Y NOMBRE DEL PROGRAMA:</b>		38 - CULTURA Y ARTE	
<b>NOMBRE DEL PROCESO:</b>		PROMOVER LA MÚSICA Y LAS ARTES EN EL ESTADO.	
<b>CLAVE PROGRAMATICA:</b>		2111121F4H022424207B	
<b>UNIDAD RESPONSABLE:</b>	INSTITUTO SONORENSE DE CULTURA	<b>UNIDAD EJECUTORA:</b>	DIRECCIÓN GENERAL
<b>OBJETIVO DEL PROCESO:</b>		PROMOVER EL GUSTO Y APRECIO POR LA MÚSICA ORQUESTAL EN TODAS SUS MANIFESTACIONES Y DE LA MÚSICA DE ORIGEN POPULAR, ASÍ COMO EL FORTALECIMIENTO DE LAS ARTES VISUALES EN NUESTRO ESTADO Y EN OTRAS ENTIDADES FEDERATIVAS.	

**DATOS DEL INDICADOR**

<b>NOMBRE INDICADOR:</b>		VARIACIÓN ANUAL EN LA AFLUENCIA A EVENTOS DE ARTES VISUALES	
<b>TIPO:</b>		PROGRAMÁTICO	
<b>RESULTADO ESPERADO:</b>		INCREMENTAR EL NÚMERO DE ASISTENTES A EVENTOS DE ARTES VISUALES.	
<b>FORMULA CALCULO:</b>		(VISITANTES A EVENTOS DE ARTES VISUALES AÑO ACTUAL/ VISITANTES A EVENTOS DE ARTES VISUALES AÑO ANTERIOR) -1 X 100	
<b>INTERPRETACION:</b>		MIDE EL CRECIMIENTO PORCENTUAL DE VISITANTES A EVENTOS DE ARTES VISUALES DEL AÑO ACTUAL CON RESPECTO AL ANTERIOR	
<b>DIMENSION DEL INDICADOR:</b>	IMPACTO	<b>SENTIDO:</b>	ASCENDENTE
<b>VALOR:</b>	NO ACUMULABLE	<b>FRECUENCIA MEDICION:</b>	ANUAL

<b>AVANCE DEL INDICADOR:</b>				<b>TRIMESTRE</b>			Trimestre 3	
<b>META ANUAL</b>	<b>AVANCE DEL TRIMESTRE</b>			<b>AVANCE ACUMULADO</b>			<b>AVANCE RESPECTO DE LA META ANUAL</b>	<b>SEMAFORO</b>
	<b>PROGRAMADO</b>	<b>ALCANZADO</b>	<b>%</b>	<b>PROGRAMADO</b>	<b>ALCANZADO</b>	<b>%</b>		
11000								
<b>EVALUACIÓN CUALITATIVA</b>								
<b>PROSPECTIVA</b>								
<b>FACTOR DE COMPARACIÓN</b>								



	<b>GOBIERNO DEL ESTADO DE SONORA FICHA TECNICA PARA SEGUIMIENTO Y EVALUACION DE INDICADORES DE PROYECTOS Y PROCESOS</b>
---	---


<b>NUMERO Y NOMBRE DEL PROGRAMA:</b>		38 - CULTURA Y ARTE	
<b>NOMBRE DEL PROCESO:</b>		INICIACIÓN ARTÍSTICA PARA NIÑOS, JÓVENES Y ADULTOS DE DIVERSOS SECTORES DE LA SOCIEDAD SONORENSE	
<b>CLAVE PROGRAMATICA:</b>		2111121F4H022424207F	
<b>UNIDAD RESPONSABLE:</b>	INSTITUTO SONORENSE DE CULTURA	<b>UNIDAD EJECUTORA:</b>	DIRECCIÓN GENERAL
<b>OBJETIVO DEL PROCESO:</b>		INCREMENTAR EL GUSTO POR EL ARTE Y ORIENTAR AL DESCUBRIMIENTO DE VOCACIONES ARTÍSTICAS EN LA POBLACIÓN EN GENERAL, OFRECIENDO ALTERNATIVAS CULTURALES Y DE OFICIO PARA EL DESARROLLO INTEGRAL DEL INDIVIDUO, REFORZANDO LOS ELEMENTOS DE LA EDUCACIÓN ARTÍSTICA CONTENIDOS EN LA EDUCACIÓN FORMAL A NIVEL DE ENSEÑANZA BÁSICA.	

**DATOS DEL INDICADOR**

<b>NOMBRE INDICADOR:</b>		ÍNDICE DE EFICIENCIA EN LA REALIZACIÓN DE TALLERES DE EDUCACIÓN ARTÍSTICA EN CASA DE LA CULTURA	
<b>TIPO:</b>		PROGRAMÁTICO	
<b>RESULTADO ESPERADO:</b>		LOGRAR UNA BUENA IMPARTICIÓN DE TALLERES ARTÍSTICOS QUE CONTRIBUYA EN LA FORMACIÓN Y APRECIACIÓN ARTÍSTICA EN NIÑOS, JÓVENES Y ADULTOS.	
<b>FORMULA CALCULO:</b>		(TALLERES DE EDUCACIÓN ARTÍSTICA REALIZADOS / TALLERES DE EDUCACIÓN ARTÍSTICA PROGRAMADOS) * 100	
<b>INTERPRETACION:</b>		MIDE LOS TALLERES DE EDUCACIÓN ARTÍSTICA REALIZADOS RESPECTO A LOS PROGRAMADOS.	
<b>DIMENSION DEL INDICADOR:</b>	EFICIENCIA	<b>SENTIDO:</b>	ASCENDENTE
<b>VALOR:</b>	NO ACUMULABLE	<b>FRECUENCIA MEDICION:</b>	TRIMESTRAL

AVANCE DEL INDICADOR:				TRIMESTRE			Trimestre 3	
META ANUAL	AVANCE DEL TRIMESTRE			AVANCE ACUMULADO			AVANCE RESPECTO DE LA META ANUAL	SEMAFORO
	PROGRAMADO	ALCANZADO	%	PROGRAMADO	ALCANZADO	%		
0	170	82	48.23	170	82	48.23	100	
<b>EVALUACIÓN CUALITATIVA</b>				Con respecto a lo programado en este tercer trimestre de 2015 no se alcanzó la meta programada para este indicador, falta información del programa de música orquestal, la cual se reportará en el mes de octubre.				
<b>PROSPECTIVA</b>				Con respecto a lo programado en el Anteproyecto para el Presupuesto 2015, las metas físicas relacionadas a este proceso no cumplieron con lo programado para este tercer trimestre, ya que se están realizando trabajos de rehabilitación en Casa de la Cultura.				
<b>FACTOR DE COMPARACIÓN</b>				A través de Casa de la Cultura se imparten talleres de iniciación artística a niños, jóvenes y adultos; al año 2014 suman 1,662 talleres impartidos. Para este año 2015 se esperaba la impartición de 320 talleres lo cual no será posible debido a que las instalaciones de Casa de la Cultura se encuentran en trabajos de rehabilitación y adecuación.				

	El dato para alimentar este indicadores es recabado a través de un documento de Control Interno llamado SIRE, Sistema de Información y Registro de Eventos.
--	---

 <p>ESTADO DE SONORA</p>	<b>GOBIERNO DEL ESTADO DE SONORA FICHA TECNICA PARA SEGUIMIENTO Y EVALUACION DE INDICADORES DE PROYECTOS Y PROCESOS</b>
---	---

<b>NUMERO Y NOMBRE DEL PROGRAMA:</b>		38 - CULTURA Y ARTE	
<b>NOMBRE DEL PROCESO:</b>		ADMINISTRAR Y CONTROLAR EL EJERCICIO DEL PRESUPUESTO AUTORIZADO PARA LA ACTIVIDAD CULTURAL.	
<b>CLAVE PROGRAMATICA:</b>		2111121F4H022424208W	
<b>UNIDAD RESPONSABLE:</b>	INSTITUTO SONORENSE DE CULTURA	<b>UNIDAD EJECUTORA:</b>	DIRECCIÓN GENERAL
<b>OBJETIVO DEL PROCESO:</b>		ADMINISTRAR ADECUADAMENTE EL EJERCICIO Y CONTROL DEL PRESUPUESTO AUTORIZADO AL INSTITUTO, ASÍ COMO PROPONER OPORTUNAMENTE LAS MODIFICACIONES QUE REQUIERA, DE ACUERDO A LAS DISPOSICIONES LEGALES Y PRESUPUESTALES.	


**DATOS DEL INDICADOR**

<b>NOMBRE INDICADOR:</b>		PORCENTAJE DE CUMPLIMIENTO EN ACCIONES DE MEJORA DE LA INFRAESTRUCTURA CULTURAL.	
<b>TIPO:</b>		PROGRAMÁTICO	
<b>RESULTADO ESPERADO:</b>		MEJORA EN LA INFRAESTRUCTURA Y OFERTA CULTURAL EN EL ESTADO.	
<b>FORMULA CALCULO:</b>		(ACCIONES DE MEJORA A LA INFRAESTRUCTURA CULTURAL REALIZADAS / ACCIONES DE MEJORA A LA INFRAESTRUCTURA CULTURAL PROGRAMADAS) * 100	
<b>INTERPRETACION:</b>		MIDE EL PORCENTAJE DE CUMPLIMIENTO DE ACCIONES DE MEJORA A LA INFRAESTRUCTURA CULTURAL REALIZADAS CON RESPECTO A LOS PROGRAMADAS.	
<b>DIMENSION DEL INDICADOR:</b>	EFICIENCIA	<b>SENTIDO:</b>	ASCENDENTE
<b>VALOR:</b>	NO ACUMULABLE	<b>FRECUENCIA MEDICION:</b>	TRIMESTRAL

<b>AVANCE DEL INDICADOR:</b>				<b>TRIMESTRE</b>			Trimestre 3	
<b>META ANUAL</b>	<b>AVANCE DEL TRIMESTRE</b>			<b>AVANCE ACUMULADO</b>			<b>AVANCE RESPECTO DE LA META ANUAL</b>	<b>SEMAFORO</b>
	<b>PROGRAMADO</b>	<b>ALCANZADO</b>	<b>%</b>	<b>PROGRAMADO</b>	<b>ALCANZADO</b>	<b>%</b>		
2	0	0	100	0	0	100	0	
<b>EVALUACIÓN CUALITATIVA</b>				La Meta esta programada para realizarse en el cuarto trimestre del 2015				
<b>PROSPECTIVA</b>				En el tercer trimestre del 2015 las metas en su mayoría se realizaron de acuerdo a lo programado para cumplir con el logro del objetivo de este proceso. Se hicieron ajustes necesarios en el gasto de operación del presupuesto financiero para que estas metas se ejecutaran de acuerdo a lo estipulado originalmente el Anteproyecto del Presupuesto de Egresos 2015. Las metas físicas relacionadas al proceso todas superaron lo esperado para este trimestre.				
<b>FACTOR DE COMPARACIÓN</b>				En materia de preservación y conservación del Patrimonio y la Infraestructura Cultural, se han alcanzado metas históricas en cuanto a la restauración, rehabilitación y equipamiento de espacios culturales en distintos municipios del estado; esto como resultado de la conjunción de esfuerzos y las gestiones realizadas por parte del Instituto Sonorense de Cultura ante el Consejo Nacional para la Cultura y las Artes y el Congreso de				

	la Unión a través de la Cámara de Diputados, como resultado se ha mejorado la siguiente infraestructura cultura
--	---




 <p>ESTADO de SONORA</p>	<p><b>GOBIERNO DEL ESTADO DE SONORA FICHA TECNICA PARA SEGUIMIENTO Y EVALUACION DE INDICADORES DE PROYECTOS Y PROCESOS</b></p>
---	--

<b>NUMERO Y NOMBRE DEL PROGRAMA:</b>		38 - CULTURA Y ARTE	
<b>NOMBRE DEL PROCESO:</b>		ADMINISTRAR Y CONTROLAR EL EJERCICIO DEL PRESUPUESTO AUTORIZADO PARA LA ACTIVIDAD CULTURAL.	
<b>CLAVE PROGRAMATICA:</b>		2111121F4H022424208W	
<b>UNIDAD RESPONSABLE:</b>	INSTITUTO SONORENSE DE CULTURA	<b>UNIDAD EJECUTORA:</b>	DIRECCIÓN GENERAL
<b>OBJETIVO DEL PROCESO:</b>		ADMINISTRAR ADECUADAMENTE EL EJERCICIO Y CONTROL DEL PRESUPUESTO AUTORIZADO AL INSTITUTO, ASÍ COMO PROPONER OPORTUNAMENTE LAS MODIFICACIONES QUE REQUIERA, DE ACUERDO A LAS DISPOSICIONES LEGALES Y PRESUPUESTALES.	

**DATOS DEL INDICADOR**

<b>NOMBRE INDICADOR:</b>		ÍNDICE DE EFICIENCIA EN EL EJERCICIO DEL GASTO.	
<b>TIPO:</b>		DE GESTIÓN	
<b>RESULTADO ESPERADO:</b>		CORRECTA APLICACIÓN DEL PRESUPUESTO AUTORIZADO	
<b>FORMULA CALCULO:</b>		$(\text{PRESUPUESTO EJERCIDO} / \text{PRESUPUESTO AUTORIZADO}) * 100$	
<b>INTERPRETACION:</b>		REFLEJA EL PORCENTAJE DE CUMPLIMIENTO DEL EJERCICIO DEL GASTO	
<b>DIMENSION DEL INDICADOR:</b>	EFICIENCIA	<b>SENTIDO:</b>	ASCENDENTE
<b>VALOR:</b>	NO ACUMULABLE	<b>FRECUENCIA MEDICION:</b>	ANUAL

<b>AVANCE DEL INDICADOR:</b>				<b>TRIMESTRE</b>			Trimestre 3	
<b>META ANUAL</b>	<b>AVANCE DEL TRIMESTRE</b>			<b>AVANCE ACUMULADO</b>			<b>AVANCE RESPECTO DE LA META ANUAL</b>	<b>SEMAFORO</b>
	<b>PROGRAMADO</b>	<b>ALCANZADO</b>	<b>%</b>	<b>PROGRAMADO</b>	<b>ALCANZADO</b>	<b>%</b>		
100								
<b>EVALUACIÓN CUALITATIVA</b>								
<b>PROSPECTIVA</b>								
<b>FACTOR DE COMPARACIÓN</b>								

 <p>ESTADO DE SONORA</p>	<p><b>GOBIERNO DEL ESTADO DE SONORA FICHA TECNICA PARA SEGUIMIENTO Y EVALUACION DE INDICADORES DE PROYECTOS Y PROCESOS</b></p>
---	--

<b>NUMERO Y NOMBRE DEL PROGRAMA:</b>		38 - CULTURA Y ARTE	
<b>NOMBRE DEL PROYECTO:</b>		CENTRO DE LAS ARTES CINEMATOGRAFICAS DEL NOROESTE	
<b>CLAVE PROGRAMATICA:</b>		2111121F4H022424209D	
<b>UNIDAD RESPONSABLE:</b>	INSTITUTO SONORENSE DE CULTURA	<b>UNIDAD EJECUTORA:</b>	DIRECCIÓN GENERAL
<b>OBJETIVO DEL PROYECTO:</b>		DIFUNDIR, PROMOVER Y FOMENTAR EL APRECIO POR NUESTRO PATRIMONIO CULTURAL E IMPULSAR LOS ESFUERZOS QUE SE REALICEN EN MATERIA DE CINE EN SONORA, SINALOA Y BAJA CALIFORNIA NORTE Y SUR.	

**DATOS DEL INDICADOR**

<b>NOMBRE INDICADOR:</b>		INDICE DE CUMPLIMIENTO DE LA OBRA	
<b>TIPO:</b>		PROGRAMÁTICO	
<b>RESULTADO ESPERADO:</b>		INSTALAR UN CENTRO DE LA ARTES CINEMATOGRAFICAS DEL NOROESTE	
<b>FORMULA CALCULO:</b>		$(OBRA REALIZADA / OBRA PROGRAMADA) * 100$	
<b>INTERPRETACION:</b>		MIDE EL CUMPLIMIENTO DE LA OBRA REALIZADA RESPECTO A LO PROGRAMADO.	
<b>DIMENSION DEL INDICADOR:</b>	EFICIENCIA	<b>SENTIDO:</b>	ASCENDENTE
<b>VALOR:</b>	NO ACUMULABLE	<b>FRECUENCIA MEDICION:</b>	ANUAL

AVANCE DEL INDICADOR:				TRIMESTRE			Trimestre 3	
META ANUAL	AVANCE DEL TRIMESTRE			AVANCE ACUMULADO			AVANCE RESPECTO DE LA META ANUAL	SEMAFORO
	PROGRAMADO	ALCANZADO	%	PROGRAMADO	ALCANZADO	%		
1								
EVALUACIÓN CUALITATIVA								
PROSPECTIVA								
FACTOR DE COMPARACIÓN								



**GOBIERNO DEL ESTADO DE SONORA**  
**FICHA TÉCNICA PARA SEGUIMIENTO Y EVALUACIÓN DE INDICADORES DE PROYECTOS Y PROCESOS**  
 AVANCE TRIMESTRAL EN EL CUMPLIMIENTO DE LAS METAS DEL INDICADOR

ETCA-III-13

TRIMESTRE: TERCERO DE 2015

**NÚMERO Y NOMBRE DEL PROGRAMA** 36 Cultura y Arte

**NOMBRE DEL PROYECTO O PROCESO** Centro de las Artes Cinematográficas del Noroeste **CLAVE PROGRAMÁTICA** 2111121F4H022424209D

**UNIDAD RESPONSABLE** Instituto Sonorense de Cultura **UNIDAD EJECUTORA** Dirección General

**OBJETIVO DEL PROYECTO O PROCESO** Difundir, promover y fomentar el aprecio por nuestro Patrimonio Cultural e impulsar los esfuerzos que se realicen en materia de cine en Sonora, Sinaloa y Baja California Norte y Sur.

**RESULTADO ESPERADO** Instalar un Centro de las Artes Cinematográficas del Noroeste

PRESUPUESTO	Original	Modificado	Avance en el trimestre				Avance acumulado			
			Programado	Comprometido	Devengado	Ejercido Pagado	% (Ejercido / Devengado)	Devengado	Ejercido Pagado	% (Ejercido / Devengado)
		46,425,117.71		26,826,013.60	26,826,013.60	13,349,280.34	49.76%	38,795,093.99	15,939,438.31	41.09%

**DATOS DEL INDICADOR**

**Nombre del indicador** Indice de cumplimiento de la Obra **Tipo** Programático

**Fórmula de cálculo** (Obra realizada / Obra programada) \* 100

**Interpretación** Mide el cumplimiento de la obra realizada respecto a lo programado

**Dimensión del indicador** Eficiencia **Sentido (descendente o ascendente)** Ascendente

**Valor (acumulable o no)** N/A **Frecuencia de medición** Anual

**AVANCE DEL INDICADOR** Trimestre 3er.

Variables	Unidad de medida	Meta anual	Avance en el trimestre			Avance acumulado			Avance respecto de la meta anual (%)	Semáforo
			Programado	Alcanzado	%	Programado	Alcanzado	%		
Obra realizada	Centro Cultural	1	0	0	0%	0	0	0%	0%	■
Obra programada	Centro Cultural	1	0	0	0%	0	0	0%	0%	■

COMPORTAMIENTO HISTÓRICO DEL INDICADOR HACIA LA META										
Variable	Unidad de medida	2009	2010	2011	2012	2013	2014	Meta 2015	Semáforo	
Obra realizada	Centro Cultural	0	0	0	0	0	0	0	■	
Obra programada	Centro Cultural	0	0	0	0	0	0	0	■	

Descripción del factor de comparación:

Derivado de la firma de convenio de colaboración entre el Instituto Sonorense de Cultura y la Cineteca Nacional, se inició con el desarrollo del proyecto arquitectónico de la Cineteca Sonora, hoy llamado Centro de las Artes Cinematográficas. Para su instalación se ha elegido un edificio ubicado en el centro histórico de la ciudad de Hermosillo, este recinto cultural ofrecerá una sala de cine con programación de cine del mundo y México, así como los servicios de mediateca y centro de documentación sobre historia, ciencias sociales y especialmente del patrimonio cultural audiovisual sonorense. Sonora es el tercer estado de la república que cuente con una sucursal de la Cineteca Nacional, misma que beneficiará directamente a cineastas, cinéfilos, estudiantes e investigadores.

**Criterios de semaforización**

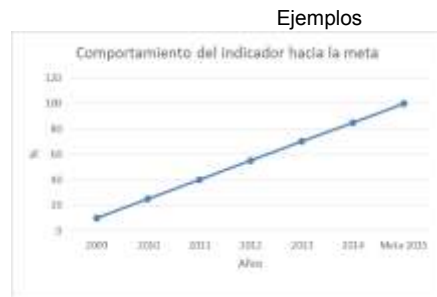
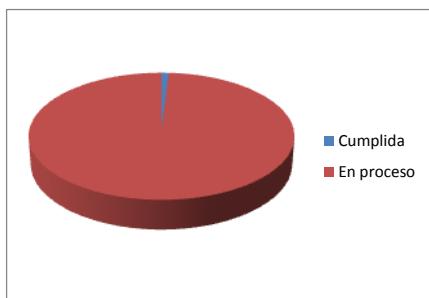
**Aceptable (color verde):** Cuando el avance de la meta del indicador alcance un cumplimiento de entre 80 y 100% respecto al valor acumulado programado

**Con riesgo (color amarillo):** Cuando el avance de la meta se ubique dentro del rango del 51 al 79% respecto al valor acumulado programado

**Crítico (color rojo):** Cuando el cumplimiento de la meta registre un avance de 50% o menos respecto al valor acumulado programado

REPRESENTACIÓN GRÁFICA DE LOS AVANCES

Cumplida  
En Proceso



**EVALUACIÓN CUALITATIVA**

Se iniciaron los trabajos de construcción del Centro de las Artes Cinematográficas del Noroeste en las instalaciones que ocupaba el antiguo auditorio de Fonapas, ubicado en el centro histórico de la ciudad de Hermosillo

**PROSPECTIVA**

Este recinto ofrecerá una sala de cine con programación de cine del mundo y México, con capacidad de 300 butacas, así como los servicios de biblioteca, librería, cafetería, una sala de capacitación y un centro de documentación sobre historia, ciencias sociales y especialmente del patrimonio cultural audiovisual sonorense. Radio Sonora está apoyando en la digitalización de materiales que serán concentrados en este recinto cultural. La inversión de este proyecto es de 46 millones 500 mil pesos.

El informe final se entregará en el 4to. trimestre del 2015.

METAS FÍSICAS RELACIONADAS	UNIDAD DE MEDIDA	3er. TRIMESTRE		AVANCE ANUAL	META ANUAL	En proceso	100% Avance
		PROGRAMADA	ALCANZADA				
Centro de las Artes Cinematográficas del Noroeste.							
Instalar un espacio cultural que albergue una sala de cine, un centro de investigación, mediateca, fonoteca, una librería especializada, y áreas sociales como cafetería, dulcería y jardines desérticos.	Acción	0	0	0	0	0%	0%

Formuló

Aprobó

Lic. Claudia Olimpia Ruiz Tapia  
Coordinadora de Planeación y Desarrollo

Lic. Mario Welfo Álvarez Beltrán  
Directora General del ISC



**GOBIERNO DEL ESTADO DE SONORA**  
**FICHA TÉCNICA PARA SEGUIMIENTO Y EVALUACIÓN DE INDICADORES DE PROYECTOS Y PROCESOS**  
 AVANCE TRIMESTRAL EN EL CUMPLIMIENTO DE LAS METAS DEL INDICADOR

ETCA-III-13

TRIMESTRE: TERCERO DE 2015

NÚMERO Y NOMBRE DEL PROGRAMA **36 Cultura y Arte**

NOMBRE DEL PROYECTO O PROCESO

Difundir y apoyar el desarrollo cultural en el Estado.

CLAVE PROGRAMÁTICA

211121F4H022424200H

UNIDAD RESPONSABLE

Instituto Sonorense de Cultura

UNIDAD EJECUTORA

Dirección General

OBJETIVO DEL PROYECTO O PROCESO

Contribuir integralmente al desarrollo cultural en el Estado, coordinando y ejecutando en su caso, programas y proyectos específicos de investigación, capacitación, creación y producción en el Estado; así como representar legalmente al Instituto y coordinar el desarrollo de las actividades técnicas y administrativas del Instituto en forma cabal y oportuna.

RESULTADO ESPERADO

Propiciar el enriquecimiento de su obra mediante el encuentro y confrontación con otros artistas de su misma disciplina en distintos ámbitos; observar el desarrollo profesional del campo de su interés en otras regiones y buscar oportunidades para su perfeccionamiento posterior, para que estos a su vez contribuyan al fortalecimiento y aprecio de la cultura en la población sonorense.

PRESUPUESTO

Original	Modificado	Avance en el trimestre						Avance acumulado		
		Programado	Comprometido	Devengado	Ejercido Pagado	% (Ejercido / Devengado)	Devengado	Ejercido Pagado	% (Ejercido / Devengado)	
22,698,280.96	75,680,161.33	3,923,923.18	7,547,339.09	7,547,330.09	7,572,719.75	100%	25,618,227.22	25,957,319.46	101%	

DATOS DEL INDICADOR

Nombre del indicador

Índice de promoción de creadores de expresiones artísticas.

Tipo

De Gestión

Fórmula de cálculo

(Artistas promovidos a través del FECAS / Artistas que solicitaron ser promovidos) \* 100

Interpretación

Determina la proporción de artistas promovidos respecto a los que solicitaron ser promovidos

Dimensión del indicador

Cobertura

Sentido (descendente o ascendente)

Ascendente

Valor (acumulable o no acumulable)

N/A

Frecuencia de medición

Trimestral

AVANCE DEL INDICADOR

Trimestre

3er.

Variables	Unidad de medida	Meta anual	Avance en el trimestre			Avance acumulado			Avance respecto de la meta anual (%)	Semáforo
			Programado	Alcanzado	%	Programado	Alcanzado	%		
Artistas promovidos a través del FECAS	Beneficiario	60	0	0	0%	60	47	78%	78%	
Artistas que solicitaron ser promovidos	Beneficiario	104	0	0	0%	104	106	102%	102%	

**COMPORTAMIENTO HISTÓRICO DEL INDICADOR HACIA LA META**

Variable	Unidad de medida	2009	2010	2011	2012	2013	2014	Meta 2015	Semáforo
Artistas promovidos a través del FECAS	Beneficiario	0	49	53	71	69	63	60	

<b>Artistas que solicitaron ser promovidos</b>	Beneficiario	0	89	101	112		153	97	104	
--	--------------	---	----	-----	-----	--	-----	----	-----	--

**Descripción del factor de comparación:**

Dependiendo de los recursos que disponga el fondo, se estima el número de proyectos culturales que serán dictaminados y posteriormente el número de los que serán aprobados, no es un dato preciso, no se sabe exactamente cuantos proyectos culturales se van a recibir, ni cuantos finalmente se van a dictaminar y cuantos de los dictaminados serán aprobados.

El dato para alimentar este indicadores es recabado a través de un documento de Control Interno llamado SIRE, Sistema de Información y Registro de Eventos.

**Criterios de semaforización**

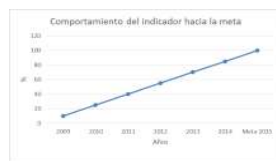
**Aceptable (color verde):** Cuando el avance de la meta del indicador alcance un cumplimiento de entre 80 y 100% respecto al valor acumulado programado

**Con riesgo (color amarillo):** Cuando el avance de la meta se ubique dentro del rango del 51 al 79% respecto al valor acumulado programado

**Crítico (color rojo):** Cuando el cumplimiento de la meta registre un avance de 50% o menos respecto al valor acumulado programado

REPRESENTACIÓN GRÁFICA DE LOS AVANCES

Cumplida  
En Proceso



Ejemplos

**EVALUACIÓN CUALITATIVA**

Con respecto a lo programado en el Anteproyecto para el Presupuesto 2015, no esta programado entrega de apoyos a beneficiarios del Fondo Estatal para la Cultura y las Artes de Sonora (FECAS)

**PROSPECTIVA**

De acuerdo al Anteproyecto del Presupuesto de Egresos 2015, en este tercer trimestre las metas físicas relacionadas al proceso de este indicador todas superaron lo esperado.

METAS FÍSICAS RELACIONADAS	UNIDAD DE MEDIDA	3er. TRIMESTRE		AVANCE ANUAL	META ANUAL	En proceso	100% Avance
		PROGRAMADA	ALCANZADA				
<b>Difundir la cultura en el Estado</b>							
Producir cápsulas para radios y TV sobre arte y cultura	Spot	30	80	218	149	-46%	146%
Organizar ruedas de prensa con los diferentes medios de comunicación.	Anuncio	3	3	26	28	0%	93%
Elaborar boletines, síntesis de prensa, mailing y notas informativas.	Documento	80	134	430	390	-10%	110%
Diseñar volantes, carteles, invitaciones, portadas de libros, cartelera cultural, boletos para eventos, carpetas de trabajo y presentaciones de power point.	Documento	100	107	301	389	23%	77%
Editar, actualizar y mantener páginas web	Documento	1	1	3	4	25%	75%
<b>Promover proyectos cultural a través de los fondos concurrentes</b>							
Realizar actividades a través Del PECDA-FECAS	Documento	1	7	26	18	0%	144%
Realizar actividades a través del PDCMS	Documento	1	1	3	5	40%	60%
Realizar actividades a través del FORCA	Documento	1	1	3	5	40%	60%
Realizar actividades a través del Fondo Yoreme	Documento	1	2	4	4	0%	100%
Realizar actividades a través del Prodicti	Documento	1	1	3	4	25%	75%
Realizar actividades a través del PACMyC	Documento	1	2	16	4	-300%	400%
Realizar actividades a través del Programa para Públicos Especificos	Documento	1	1	3	4	25%	75%
Realizar actividades a través del Programa de Desarrollo Cultural de la Juventud	Documento	1	12	14	4	-250%	350%
Realizar actividades a través del Programa de Desarrollo Cultural Infantil, Alas y Raíces	Documento	1	3	5	4	-25%	125%

Realizar actividades a través del Fondo de Lectura	Documento	1	2	4	4	0%	100%
<b>Convenir y apoyar con artistas, creadores, promotores y trabajadores culturales, organismos e Instituciones, para el desarrollo de actividades artístico culturales.</b>							
Apoyar a la comunidad artística, organismos e Instituciones en eventos artístico culturales.	Acción	20	316	421	84	-401%	501%
Celebrar convenios con el Conaculta, Instituciones municipales, educativas, fondos, asociaciones civiles, públicas y privadas.	Documento	5	15	76	61	-25%	125%
Participar en reuniones de desarrollo cultural y del Consejo Directivo.	Acción	3	6	16	14	-14%	114%



**GOBIERNO DEL ESTADO DE SONORA**  
**FICHA TÉCNICA PARA SEGUIMIENTO Y EVALUACIÓN DE INDICADORES DE PROYECTOS Y PROCESOS**  
 AVANCE TRIMESTRAL EN EL CUMPLIMIENTO DE LAS METAS DEL INDICADOR

ETCA-III-13

TRIMESTRE: TERCERO DE 2015

**NÚMERO Y NOMBRE DEL PROGRAMA** 36 Cultura y Arte

**NOMBRE DEL PROYECTO O PROCESO** Difundir y apoyar el desarrollo cultural en el Estado. **CLAVE PROGRAMÁTICA** 2111121F4H022424200H

**UNIDAD RESPONSABLE** Instituto Sonorense de Cultura **UNIDAD EJECUTORA** Dirección General

**OBJETIVO DEL PROYECTO O PROCESO** Contribuir integralmente al desarrollo cultural en el Estado, coordinando y ejecutando en su caso, programas y proyectos específicos de investigación, capacitación, creación y producción en el Estado; así como representar legalmente al Instituto y coordinar el desarrollo de las actividades técnicas y administrativas del Instituto en forma cabal y oportuna.

**RESULTADO ESPERADO** Promover y difundir eventos artístico culturales para lograr el aprecio por el arte y la cultura en la población sonorense.

PRESUPUESTO	Original	Modificado	Avance en el trimestre					Avance acumulado		
			Programado	Comprometido	Devengado	Ejercido Pagado	% (Ejercido / Devengado)	Devengado	Ejercido Pagado	% (Ejercido / Devengado)
	22,698,280.96	75,680,161.33	3,923,923.18	7,547,339.09	7,547,339.09	7,572,719.75	100%	25,618,227.22	25,957,319.46	101%

**DATOS DEL INDICADOR**

**Nombre del indicador** Eficiencia en la ejecución de Spots y producciones especiales para radio y TV. **Tipo** Programático

**Fórmula de cálculo** (Número de Spots y producciones especiales para radio y TV realizados / Número de Spots y producciones especiales para radio y TV programados) \* 100

**Interpretación** Refiere la proporción de spots y producciones especiales para radio y Tv realizados con respecto a los programados.

**Dimensión del indicador** Eficiencia **Sentido (descendente o ascendente)** Ascendente

**Valor (acumulable o no acumulable)** N/A **Frecuencia de medición** Trimestral

**AVANCE DEL INDICADOR** Trimestre 3er.

Variables	Unidad de medida	Meta anual	Avance en el trimestre			Avance acumulado			Avance respecto de la meta anual (%)	Semáforo
			Programado	Alcanzado	%	Programado	Alcanzado	%		
Número de Spots y producciones especiales para radio y TV realizados	Spot	120	30	80	267%	90	218	242%	182%	
Número de Spots y producciones especiales para radio y TV programados	Spot	120	30	80	267%	90	218	242%	182%	

COMPORTAMIENTO HISTÓRICO DEL INDICADOR HACIA LA META										
Variable	Unidad de medida	2009	2010	2011	2012	2013	2014	Meta 2015	Semáforo	
Número de Spots y producciones especiales para radio y TV realizados	Spot	0	55	111	136	291	244	120		
Número de Spots y producciones especiales para radio y TV programados	Spot	0	44	39	89	92	95	120		



### Descripción del factor de comparación:

Con el fin de cumplir con el objetivo institucional, año con año se han implementado diversas estrategias para difusión y promoción de la cultura, lo cual ha llevado a realizar producciones de video por parte de la Coordinación de Información Cultural de este Instituto, que se difunden a través de nuestras páginas institucionales, en radio ISC y en televisión, logrando con ello una mayor promoción y difusión de la cultura con la optimización recursos, por tal motivo se han incrementado el número de Spots y producciones para TV y radio.

El dato para alimentar este indicadores es recabado a través de un documento de Control Interno llamado SIRE, Sistema de Información y Registro de Eventos.

### Criterios de semaforización

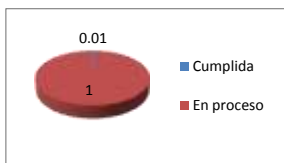
**Aceptable (color verde):** Cuando el avance de la meta del indicador alcance un cumplimiento de entre 80 y 100% respecto al valor acumulado programado

**Con riesgo (color amarillo):** Cuando el avance de la meta se ubique dentro del rango del 51 al 79% respecto al valor acumulado programado

**Crítico (color rojo):** Cuando el cumplimiento de la meta registre un avance de 50% o menos respecto al valor acumulado programado

### REPRESENTACIÓN GRÁFICA DE LOS AVANCES

Cumplida  
En Proceso



Ejemplos

### EVALUACIÓN CUALITATIVA

Con respecto a lo programado en el Anteproyecto del Presupuesto 2015, la meta se rebasó con cincuenta (50) spots más de lo original para dar difusión a eventos como: Festival Kino 2015 realizado en Magdalena (eventos pendientes de reportar), Intimamente Teatral, Programa de Escénicas, entre otros eventos.

El Indicador ya rebasa la proporción de spots y producciones especiales para radio y TV realizados con respecto a los programados.

### PROSPECTIVA

De acuerdo al Anteproyecto del Presupuesto de Egresos 2015, en este tercer trimestre las metas físicas relacionadas al proceso de este indicador todas superaron lo esperado.

METAS FÍSICAS RELACIONADAS	UNIDAD DE MEDIDA	3er. TRIMESTRE		AVANCE ANUAL	META ANUAL	En proceso	100% Avance
		PROGRAMADA	ALCANZADA				
<b>Difundir la cultura en el Estado</b>							
Producir cápsulas para radios y TV sobre arte y cultura	Spot	30	80	218	149	-46%	146%
Organizar ruedas de prensa con los diferentes medios de comunicación.	Anuncio	3	3	26	28	0%	93%
Elaborar boletines, síntesis de prensa, mailing y notas informativas.	Documento	80	134	430	390	-10%	110%
Diseñar volantes, carteles, invitaciones, portadas de libros, cartelera cultural, boletos para eventos, carpetas de trabajo y presentaciones de power point.	Documento	100	107	301	389	23%	77%
Editar, actualizar y mantener páginas web	Documento	1	1	3	4	25%	75%
<b>Promover proyectos cultural a través de los fondos concurrentes</b>							
Realizar actividades a través Del PECDA-FECAS	Documento	1	7	26	18	0%	144%
Realizar actividades a través del PDCMS	Documento	1	1	3	5	40%	60%
Realizar actividades a través del FORCA	Documento	1	1	3	5	40%	60%
Realizar actividades a través del Fondo Yoreme	Documento	1	2	4	4	0%	100%
Realizar actividades a través del ProdiCi	Documento	1	1	3	4	25%	75%
Realizar actividades a través del PACMyC	Documento	1	2	16	4	-300%	400%
Realizar actividades a través del Programa para Públicos Específicos	Documento	1	1	3	4	25%	75%
Realizar actividades a través del Programa de Desarrollo Cultural de la Juventud	Documento	1	12	14	4	-250%	350%
Realizar actividades a través del Programa de Desarrollo Cultural Infantil, Alas y Raíces	Documento	1	3	5	4	-25%	125%
Realizar actividades a través del Fondo de Lectura	Documento	1	2	4	4	0%	100%

<b>Convenir y apoyar con artistas, creadores, promotores y trabajadores culturales, organismos e Instituciones, para el desarrollo de actividades artístico culturales.</b>							
Apoyar a la comunidad artística, organismos e Instituciones en eventos artístico culturales.	Acción	20	316	421	84	-401%	501%
Celebrar convenios con el Conaculta, Instituciones municipales, educativas, fondos, asociaciones civiles, públicas y privadas.	Documento	5	15	76	61	-25%	125%
Participar en reuniones de desarrollo cultural y del Consejo Directivo.	Acción	3	6	16	14	-14%	114%



**GOBIERNO DEL ESTADO DE SONORA**  
**FICHA TÉCNICA PARA SEGUIMIENTO Y EVALUACIÓN DE INDICADORES DE PROYECTOS Y PROCESOS**  
 AVANCE TRIMESTRAL EN EL CUMPLIMIENTO DE LAS METAS DEL INDICADOR

ETCA-III-13

TRIMESTRE: TERCERO DE 2015

**NÚMERO Y NOMBRE DEL PROGRAMA** 36 Cultura y Arte

**NOMBRE DEL PROYECTO O** Brindar servicios culturales de calidad en todas las comunidades de la Entidad. **CLAVE PROGRAMÁTICA** 2111121F4H022424203I

**UNIDAD RESPONSABLE** Instituto Sonorense de Cultura **UNIDAD EJECUTORA** Dirección General / Coordinación General de Red Cultural

**OBJETIVO DEL PROYECTO O PROCES** Lograr que se brinden servicios culturales de calidad en todas las comunidades de la Entidad, impulsando el conocimiento, difusión y valoración del sentido de identidad regional bajo una visión de diversidad y vanguardia.

**RESULTADO ESPERADO** Incrementar el número de asistentes a los eventos culturales que se realizan en el marco de festivales y festividades municipales.

PRESUPUESTO	Original	Modificado	Avance en el trimestre					Avance acumulado		
			Programado	Comprometido	Devengado	Ejercido Pagado	% (Ejercido / Devengado)	Devengado	Ejercido Pagado	% (Ejercido / Devengado)
	30,541,231.20	31,622,279.02	3,603,358.80	15,495,842.47	15,495,842.47	15,550,120.08	100%	47,051,375.08	47,657,998.71	101%

**DATOS DEL INDICADOR**

**Nombre del indicador** Crecimiento de la asistencia a festivales, festividades y eventos artísticos-culturales en el Estado. **Tipo** Estratégico

**Fórmula de cálculo**  $((\text{Asistentes a eventos culturales año actual} / \text{Asistentes a eventos culturales año anterior}) - 1) * 100$

**Interpretación** Mide el crecimiento porcentual anual de asistentes a eventos artístico-culturales realizados en el Estado.

**Dimensión del indicador** Impacto **Sentido (descendente o ascendente)** Ascendente

**Valor (acumulable o no acumulable)** No **Frecuencia de medición** Trimestral

**AVANCE DEL INDICADOR** Trimestre 3er.

Variables	Unidad de medida	Meta anual	Avance en el trimestre			Avance acumulado			Avance respecto de la meta anual (%)	Semáforo
			Programado	Alcanzado	%	Programado	Alcanzado	%		
Asistentes a eventos culturales año actual	Espectador	122,000	5,000	7,460	149%	120,000	150,749	126%	124%	
Asistentes a eventos culturales año anterior	Espectador	119,380								

COMPORTAMIENTO HISTÓRICO DEL INDICADOR HACIA LA META										
Variable	Unidad de medida	2009	2010	2011	2012	2013	2014	Meta 2015	Semáforo	
Asistentes a eventos culturales año actual	Espectador		144,841	168,292	141,627	155,141	119,380	122,000		
Asistentes a eventos culturales año anterior	Espectador									

**Descripción del factor de comparación:**

El dato que alimenta las variables de este indicador se compone de la afluencia de espectadores a los principales festivales que organiza y realiza este Instituto como son: Festival Alfonso Ortiz Tirado (Álamos), Un Desierto para la Danza (Hermosillo), Festival Kino (Magdalena) y Festival Luna de la Montaña (Huachineras).

En los años 2010 el Festival Alfonso Ortiz Tirado con sede principal que es Álamos, Sonora, se realizó en 9 municipios más (subsedes), en el año 2011 bajo a 5 subsedes y finalmente a partir del año 2012 este festival ya no maneja subsedes, es por eso que se registra una baja en afluencia de espectadores a este festival. Sube un poco la afluencia de espectadores en 2013, pero en el año 2014 baja de nuevo la afluencia porque el Festival Kino se entregó al municipio de Magdalena quien se encargó de su realización, organización y logística.

El dato para alimentar este indicadores es recabado a través de un documento de Control Interno llamado SIRE, Sistema de Información y Registro de Eventos.

**Criterios de semaforización**

**Aceptable (color verde):** Cuando el avance de la meta del indicador alcance un cumplimiento de entre 80 y 100% respecto al valor acumulado programado

**Con riesgo (color amarillo):** Cuando el avance de la meta se ubique dentro del rango del 51 al 79% respecto al valor acumulado programado

**Crítico (color rojo):** Cuando el cumplimiento de la meta registre un avance de 50% o menos respecto al valor acumulado programado

REPRESENTACIÓN GRÁFICA DE LOS AVANCES

Cumplida  
En Proceso



Ejemplos

**EVALUACIÓN CUALITATIVA**

Con respecto a lo programado en el Anteproyecto para el Presupuesto 2015, la meta del indicador rebasó el número de espectadores programados para este tercer trimestre, la afluencia se registró en el marco de los eventos artístico culturales ofrecidos a través de: Inimamente Teatral, Programa de Escéncias y eventos pendientes del Festival Kino 2015, realizado en Magdalena, Sonora. En este tercer trimestre el Indicador ya rebasa lo esperado para este año 2015.

**PROSPECTIVA**

En este tercer trimestre las metas físicas de organizar y realizar eventos artístico culturales realizados fue superada. Se continuaron reportando actividades del Festival Kino 2015, realizado en Magdalena, Sonora, el cual no se había planeado, ni programado en el segundo trimestre, ya que el año pasado lo organizó y realizó el municipio de Magdalena de Kino, Sonora. Además arrancaron los programas de Intímamente Teatral y Escéncias. Las metas físicas asociadas a este proceso rebasaron lo programado para este tercer trimestre, ya que se gestionaron y obtuvieron recursos de la federación para realizar estos eventos y cumplir con lo esperado.

METAS FÍSICAS RELACIONADAS	UNIDAD DE MEDIDA	3er. TRIMESTRE		AVANCE ANUAL	META ANUAL	En proceso	100% Avance
		PROGRAMADA	ALCANZADA				
<b>Apoyar en la planeación, organización y realización de los distintos eventos culturales que produzca o promueva el Instituto en coordinación con las demás áreas.</b>							
Organizar y realizar eventos artístico culturales en el, así como eventos realizados y apoyados por las áreas de Festivales y Artes Escéncias.	Acción	20	49	359	200	50%	180%
Organizar concursos de artes escéncias.	Concurso	0	0	1	2	50%	50%



**GOBIERNO DEL ESTADO DE SONORA**  
**FICHA TÉCNICA PARA SEGUIMIENTO Y EVALUACIÓN DE INDICADORES DE PROYECTOS Y PROCESOS**  
**AVANCE TRIMESTRAL EN EL CUMPLIMIENTO DE LAS METAS DEL INDICADOR**

ETCA-III-13

TRIMESTRE: TERCERO DE 2015

**NÚMERO Y NOMBRE DEL PROGRAMA**

**NOMBRE DEL PROYECTO O PROCESO**  **CLAVE PROGRAMÁTICA**

**UNIDAD RESPONSABLE**  **UNIDAD EJECUTORA**

**OBJETIVO DEL PROYECTO O PROCESO**

**RESULTADO ESPERADO**

PRESUPUESTO	Original	Modificado	Avance en el trimestre					Avance acumulado		
			Programado	Comprometido	Devengado	Ejercido Pagado	% (Ejercido / Devengado)	Devengado	Ejercido Pagado	% (Ejercido / Devengado)
	30,541,231.20	31,622,279.02	3,603,358.80	15,495,842.47	15,495,842.47	15,550,120.08	100%	47,051,375.08	47,657,998.71	101%

**DATOS DEL INDICADOR**

**Nombre del indicador**  **Tipo**

**Fórmula de cálculo**

**Interpretación**

**Dimensión del indicador**

**Valor (acumulable o no acumulable)**  **Frecuencia de medición**

**AVANCE DEL INDICADOR** Trimestre

Variables	Unidad de medida	Meta anual	Avance en el trimestre			Avance acumulado			Avance respecto de la meta anual (%)	Semáforo
			Programado	Alcanzado	%	Programado	Alcanzado	%		
Municipios incorporados a la Red Cultural	Municipio	70	20	9	45%	50	33	66%	47%	🔴
Total de Municipios del Estado	Municipio	72								🔴

**COMPORTAMIENTO HISTÓRICO DEL INDICADOR HACIA LA META**

Variable	Unidad de medida	2009	2010	2011	2012	2013	2014	Meta 2015	Semáforo
Municipios incorporados a la Red	Municipio	0	72	41	59	63	63	70	🔴
Total de Municipios del Estado	Municipio								🔴

Descripción del factor de comparación:

En el año 2010 se logro la total participación de los municipios del Estado gracias a los eventos realizados en el marco de los festejos del Bicentenario de la Independencia y Bicentenario de la Revolución Mexicana.

A través de la Coordinación de Fondos, se extiende una invitación a todos los municipios del Estado para que participen en las convocatorias que benefician a proyectos culturales e impulsan el desarrollo cultural de creadores artísticos y de los municipios; sin embargo no se logra la participación total debido a que existen municipios muy pequeños que no tienen etiquetados recursos para la actividad cultural, por lo tanto no hay representante de cultura, o bien algunos de ellos cuentan con personas voluntarias encargadas de la actividad cultural, pero no tienen los recursos para trasladarse a los puntos de reunión, ya sea por las situaciones geográficas en que se encuentra el municipio.

Esta actividad es reportada a través del Sistema Integral de Evaluación de la Gestión Pública, SIEGESON.

El dato para alimentar este indicadores es recabado a través de un documento de Control Interno llamado SIRE, Sistema de Información y Registro de Eventos.

#### Criterios de semaforización

**Aceptable (color verde):** Cuando el avance de la meta del indicador alcance un cumplimiento de entre 80 y 100% respecto al valor acumulado programado

**Con riesgo (color amarillo):** Cuando el avance de la meta se ubique dentro del rango del 51 al 79% respecto al valor acumulado programado

**Crítico (color rojo):** Cuando el cumplimiento de la meta registre un avance de 50% o menos respecto al valor acumulado programado

#### REPRESENTACIÓN GRÁFICA DE LOS AVANCES

Cumplida  
En Proceso



Ejemplos

#### EVALUACIÓN CUALITATIVA

Con respecto a lo programado en el Anteproyecto para el Presupuesto 2015, en este tercer trimestre por falta de recursos no se cumplió la meta de este indicador.

#### PROSPECTIVA

En este tercer trimestre las metas físicas de organizar y realizar eventos artísticos culturales realizados fue superada. Se continuaron reportando actividades del Festival Kino 2015, realizado en Magdalena, Sonora, el cual no se había planeado, ni programado en el segundo trimestre, ya que el año pasado lo organizó y realizó el municipio de Magdalena de Kino, Sonora. Además arrancaron los programas de Intímicamente Teatral y Escénicas. Se gestionaron recursos ante la federación para apoyar e impulsar la cultura en los municipios del Estado.

Las metas físicas asociadas a este proceso rebasaron lo programado para este tercer trimestre, ya que se gestionaron y obtuvieron recursos de la federación para realizar estos eventos y cumplir con lo esperado.

METAS FÍSICAS RELACIONADAS	UNIDAD DE MEDIDA	3er. TRIMESTRE		AVANCE ANUAL	META ANUAL	En proceso	100% Avance
		PROGRAMADA	ALCANZADA				
<b>Apoyar en la planeación, organización y realización de los distintos eventos culturales que produzca o promueva el Instituto en coordinación con las demás áreas.</b>							
Organizar y realizar eventos artístico culturales en el, así como eventos realizados y apoyados por las áreas de Festivales y Artes Escénicas.	Acción	20	49	359	200	50%	180%
Organizar concursos de artes escénicas.	Concurso	0	0	1	2	50%	50%



**GOBIERNO DEL ESTADO DE SONORA**  
**FICHA TÉCNICA PARA SEGUIMIENTO Y EVALUACIÓN DE INDICADORES DE PROYECTOS Y PROCESOS**  
**AVANCE TRIMESTRAL EN EL CUMPLIMIENTO DE LAS METAS DEL INDICADOR**

ETCA-III-13

TRIMESTRE: TERCERO DE 2015

NÚMERO Y NOMBRE DEL PROGRAMA

NOMBRE DEL PROYECTO O PROCESO

CLAVE PROGRAMÁTICA

UNIDAD RESPONSABLE

UNIDAD EJECUTORA

OBJETIVO DEL PROYECTO O PROCESO

RESULTADO ESPERADO

PRESUPUESTO

Original	Modificado	Avance en el trimestre					Avance acumulado			
		Programado	Comprometido	Devengado	Ejercido Pagado	% (Ejercido / Devengado)	Devengado	Ejercido Pagado	% (Ejercido / Devengado)	
14,853,943.23	16,065,335.14	3,712,235.77	4,748,960.30	4,748,960.30	4,765,569.34	100%	14,407,784.25	14,593,415.16	101%	

DATOS DEL INDICADOR

Nombre del indicador

Tipo

Fórmula de cálculo

Interpretación

Dimensión del indicador

Sentido (descendente o ascendente)

Valor (acumulable o no acumulable)

Frecuencia de medición

AVANCE DEL INDICADOR

Trimestre

Variables	Unidad de medida	Meta anual	Avance en el trimestre			Avance acumulado			Avance respecto de la meta anual (%)	Semáforo
			Programado	Alcanzado	%	Programado	Alcanzado	%		
Asistentes a eventos culturales de fomento a la lectura año actual	Espectador	56,500	3,000	2,254	100%	6,500	6,997	108%	12%	■
Asistentes a eventos culturales de fomento a la lectura año anterior	Espectador	100,591								■

**COMPORTAMIENTO HISTÓRICO DEL INDICADOR HACIA LA META**

Variable	Unidad de medida	2009	2010	2011	2012	2013	2014	Meta 2015	Semáforo
Asistentes a eventos culturales de fomento a la lectura	Espectador		31,720	43,396	82,813	95,011	100,591	56,500	■

**Descripción del factor de comparación:**

Los datos que miden este indicador los proporcionan eventos culturales de fomento a la lectura que se realizan a través de actividades del Programa Sonora Lee, Mis Vacaciones en las Bibliotecas y Feria del Libro, En el Anteproyecto de cada año se estima la afluencia de espectadores para estos eventos, sin embargo siempre la meta es superada ya que es un dato estimado que depende factores externos, como autorización de recursos, ambientales, etc.

Esta actividad es reportada a través del Sistema Integral de Evaluación de la Gestión Pública, SIEGESON.

El dato para alimentar este indicadores es recabado a través de un documento de Control Interno llamado SIRE, Sistema de Información y Registro de Eventos.

**Criterios de semaforización**

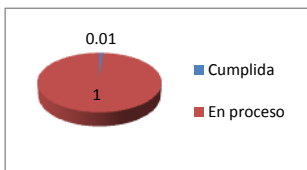
**Aceptable (color verde):** Cuando el avance de la meta del indicador alcance un cumplimiento de entre 80 y 100% respecto al valor acumulado programado

**Con riesgo (color amarillo):** Cuando el avance de la meta se ubique dentro del rango del 51 al 79% respecto al valor acumulado programado

**Crítico (color rojo):** Cuando el cumplimiento de la meta registre un avance de 50% o menos respecto al valor acumulado programado

REPRESENTACIÓN GRÁFICA DE LOS AVANCES

Cumplida  
En Proceso



Ejemplos

**EVALUACIÓN CUALITATIVA**

Con respecto a lo programado en el Anteproyecto para el Presupuesto 2015 para este tercer trimestre no se alcanzó la meta establecida para este indicador, ya que se reprogramaron actividades del Programa Sonora Lee y presentaciones de libros para el cuarto trimestre.

**PROSPECTIVA**

En este tercer trimestre del 2015, las metas físicas asociadas al indicador, en su mayoría, rebasaron lo esperado de acuerdo a lo planeado en el Anteproyecto del Presupuesto 2015, ya que se gestionaron y obtuvieron recursos de la federación para realizar estas actividades y cumplir con lo esperado en el indicador.

En las metas físicas relacionadas al proceso de este indicador, se recalendariizó la premiación del Certamen de Fomento a la Lectura y el Concurso Literario "Juegos Florales Anita Pompa de Trujillo". Además en este trimestre por un error involuntario se programó el Concurso de Calaveras Literarias, el Certamen de la Celebración del día de Muertos y Una Anotación por la Lectura, los cuales se realizarán en el cuarto trimestre.

METAS FÍSICAS RELACIONADAS	UNIDAD DE MEDIDA	3er. TRIMESTRE		AVANCE ANUAL	META ANUAL	En proceso	100% Avance
		PROGRAMADA	ALCANZADA				
<b>Fomentar el hábito por la lectura.</b>							
Realizar actividades en la bibliotecas públicas de la red estatal de bibliotecas	Acción	500	2715	4241	1973	-115%	215%
Realizar actividades en salas de lectura	Acción	800	1226	3984	3553	-12%	112%
Realizar actividades a través del programa sonora Lee	Documento	1	2	14	15	0%	93%
Organizar y realizar la Feria del Libro.	Documento	0	0	0	1	100%	0%
<b>Organizar concursos de literatura y en bibliotecas.</b>							
Concursos de Libro Sonorense.	Concurso	2	2	4	6	33%	67%
Concurso de Literatura Intersecundarias	Concurso	0	0	1	1	0%	100%



Concurso Infantil de Creación Literaria "Enriqueta Montaña de Parodi".	Concurso	0	0	1	1	0%	100%
Concurso Juvenil de Literatura "Ma. Guadalupe Rico de Ramírez"	Concurso	0	0	1	1	0%	100%
Certámenes Estatales de Fomento a la Lectura	Concurso	1	0	2	3	33%	67%
Juegos Florales Anita Pompa de Trujillo	Concurso	0	0	0	1	100%	0%
Certamen de Investigación sobre la celebración del Día de Muertos	Concurso	1	0	0	1	100%	0%
Certamen de Calaveras Literarias	Concurso	1	0	0	1	100%	0%
Concurso Una Anotación por la Lectura	Concurso	1	0	0	1	100%	0%
<b>Edición, impresión, presentación y venta de Libros editados por el ISC.</b>							
Realizar ediciones de libros	Acción	0	1	1	1	0%	100%
Realizar impresiones de libros	Acción	0	1	1	1	0%	100%
Realizar presentaciones de libros	Acción	1	1	1	3	67%	33%
Venta de Libros	Documento	1	1	3	4	25%	75%
<b>Realizar actividades artísticoculturales en los museos que integran la Red Estatal.</b>							
Atención a visitantes en los museos de la Red Estatal.	Persona	10,000	12373	49560	43528	-14%	114%
<b>Realizar actividades que promuevan y difundan las culturas populares y la actividad de los grupos étnicos del Estado</b>							
Realizar talleres y actividades artístico culturales en centros culturales indígenas y centros de culturas populares.	Taller	25	114	305	129	-136%	236%
Realizar capacitaciones a promotores culturales indígenas.	Capacitación	0	1	4	2	-100%	200%
Realizar investigaciones de campo con las diferentes Etnias del Estado.	Acción	0	0	0	1	100%	0%



Visitantes a museos año anterior	Visitante		34,784	41,516	37,861		44,482	45,838	40,000	
----------------------------------	-----------	--	--------	--------	--------	--	--------	--------	--------	--

#### Descripción del factor de comparación:

Los datos que miden este indicador los proporcionan los Museos que integran la Red Estatal. En el año 2012 la afluencia de visitante a los museos cayó debido a trabajos de remodelación que se realizaron en el Museo Silvestre Rodríguez y Museo Álvaro Obregón, además a partir del año 2013 se incorpora a la Red Estatal de Museos el Museo Regional de Historia en Ures, Sonora. Los datos son estimados y depende factores externos el cumplimiento de la meta.

El dato para alimentar este indicadores es recabado a través de un documento de Control Interno llamado SIRE, Sistema de Información y Registro de Eventos.

#### Criterios de semaforización

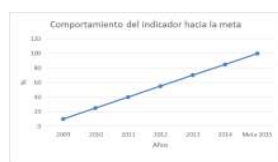
**Aceptable (color verde):** Cuando el avance de la meta del indicador alcance un cumplimiento de entre 80 y 100% respecto al valor acumulado programado

**Con riesgo (color amarillo):** Cuando el avance de la meta se ubique dentro del rango del 51 al 79% respecto al valor acumulado programado

**Crítico (color rojo):** Cuando el cumplimiento de la meta registre un avance de 50% o menos respecto al valor acumulado programado

#### REPRESENTACIÓN GRÁFICA DE LOS AVANCES

Cumplida  
En Proceso



Ejemplos

#### EVALUACIÓN CUALITATIVA

Con respecto a lo programado en el Anteproyecto para el Presupuesto 2015 el dato originalmente estimado para esta meta fue rebasado con dos mil trescientos setenta y tres (2,373) visitantes a los Museos que integran la Red Estatal, se registró más afluencia de visitantes, de lo esperado en este verano.

#### PROSPECTIVA

En este tercer trimestre del 2015, las metas físicas asociadas al indicador, en su mayoría, rebasaron lo esperado de acuerdo a lo planeado en el Anteproyecto del Presupuesto 2015, ya que se gestionaron y obtuvieron recursos de la federación para realizar estas actividades y cumplir con lo esperado en el indicador.

En las metas físicas relacionadas al proceso de este indicador, se recalendarió la premiación del Certamen de Fomento a la Lectura y el Concurso Literario "Juegos Florales Anita Pompa de Trujillo". Además en este trimestre por un error involuntario se programó el Concurso de Calaveras Literarias, el Certamen de la Celebración del día de Muertos y Una Anotación por la Lectura, los cuales se realizarán en el cuarto trimestre.

METAS FÍSICAS RELACIONADAS	UNIDAD DE MEDIDA	3er. TRIMESTRE		AVANCE ANUAL	META ANUAL	En proceso	100% Avance
		PROGRAMADA	ALCANZADA				
<b>Fomentar el hábito por la lectura.</b>							
Realizar actividades en la bibliotecas públicas de la red estatal de bibliotecas	Acción	500	2715	4241	1973	-115%	215%
Realizar actividades en salas de lectura	Acción	800	1226	3984	3553	-12%	112%
Realizar actividades a través del programa sonora Lee	Documento	1	2	14	15	0%	93%
Organizar y realizar la Feria del Libro.	Documento	0	0	0	1	100%	0%
<b>Organizar concursos de literatura y en bibliotecas.</b>							
Concursos de Libro Sonorense.	Concurso	2	2	4	6	33%	67%
Concurso de Literatura Intersecundarias	Concurso	0	0	1	1	0%	100%
Concurso Infantil de Creación Literaria "Enriqueta Montañó de Parodi".	Concurso	0	0	1	1	0%	100%

Concurso Juvenil de Literatura "Ma. Guadalupe Rico de Ramírez"	Concurso	0	0	1	1	0%	100%
Certámenes Estatales de Fomento a la Lectura	Concurso	1	0	2	3	33%	67%
Juegos Florales Anita Pompa de Trujillo	Concurso	0	0	0	1	100%	0%
Certamen de Investigación sobre la celebración del Día de Muertos	Concurso	1	0	0	1	100%	0%
Certamen de Calaveras Literarias	Concurso	1	0	0	1	100%	0%
Concurso Una Anotación por la Lectura	Concurso	1	0	0	1	100%	0%
<b>Edición, impresión, presentación y venta de Libros editados por el ISC.</b>							
Realizar ediciones de libros	Acción	0	1	1	1	0%	100%
Realizar impresiones de libros	Acción	0	1	1	1	0%	100%
Realizar presentaciones de libros	Acción	1	1	1	3	67%	33%
Venta de Libros	Documento	1	1	3	4	25%	75%
<b>Realizar actividades artísticoculturales en los museos que integran la Red Estatal.</b>							
Atención a visitantes en los museos de la Red Estatal.	Persona	10,000	12373	49560	43528	-14%	114%
<b>Realizar actividades que promuevan y difundan las culturas populares y la actividad de los grupos étnicos del Estado</b>							
Realizar talleres y actividades artístico culturales en centros culturales indígenas y centros de culturas populares.	Taller	25	114	305	129	-136%	236%
Realizar capacitaciones a promotores culturales indígenas.	Capacitación	0	1	4	2	-100%	200%
Realizar investigaciones de campo con las diferentes Etnias del Estado.	Acción	0	0	0	1	100%	0%



**GOBIERNO DEL ESTADO DE SONORA**  
**FICHA TÉCNICA PARA SEGUIMIENTO Y EVALUACIÓN DE INDICADORES DE PROYECTOS Y PROCESOS**  
**AVANCE TRIMESTRAL EN EL CUMPLIMIENTO DE LAS METAS DEL INDICADOR**

ETCA-III-13

TRIMESTRE: TERCERO DE 2015

NÚMERO Y NOMBRE DEL PROGRAMA 36 Cultura y Arte

NOMBRE DEL PROYECTO O PROCESO

Contribuir a la preservación y fortalecimiento de la riqueza cultural y el desarrollo indígena, así como fomentar el hábito a la lectura en el Estado.

CLAVE PROGRAMÁTICA

2111121F4H022424206W

UNIDAD RESPONSABLE

Instituto Sonorense de Cultura

UNIDAD EJECUTORA

Dirección General / Coordinación General de Bibliotecas y Patrimonio Cultural

OBJETIVO DEL PROYECTO O PROCESO

Emprender acciones que contribuyan a la preservación y fortalecimiento de la riqueza cultural y el desarrollo indígena, promoviendo la participación y el disfrute del patrimonio cultural y el arte popular; así como fomentar el interés por el hábito a la lectura en la población del Estado.

RESULTADO ESPERADO

Elevar la participación de los sonorenses en eventos de promoción de la lectura y fomentar el aprecio por el Patrimonio Cultural de nuestro Estado.

PRESUPUESTO

Original	Modificado	Avance en el trimestre					Avance acumulado			
		Programado	Comprometido	Devengado	Ejercido Pagado	% (Ejercido / Devengado)	Devengado	Ejercido Pagado	% (Ejercido / Devengado)	
14,853,943.23	16,065,335.14	3,712,235.77	4,748,960.30	4,748,960.30	4,765,569.34	100%	14,407,784.25	14,593,415.16	101%	

DATOS DEL INDICADOR

Nombre del indicador

Porcentaje de usuarios atendidos en talleres impartidos en centros culturales de las etnias sonorenses

Tipo

De Gestión

Fórmula de cálculo

(Usuarios atendidos en Talleres impartidos en Centros Culturales de las etnias sonorenses / Total de población Indígena sonorenses) \* 100

Interpretación

Incrementar el número de personas que se benefician en estos talleres, con el fin de preservar nuestras etnias.

Dimensión del indicador

Cobertura

Sentido (descendente o ascendente)

Ascendente

Valor (acumulable o no acumulable)

No

Frecuencia de medición

Trimestral

AVANCE DEL INDICADOR

Trimestre

3er.

Variables	Unidad de medida	Meta anual	Avance en el trimestre			Avance acumulado			Avance respecto de la meta anual (%)	Semáforo
			Programado	Alcanzado	%	Programado	Alcanzado	%		
Usuarios atendidos en talleres impartidos en Centros Culturales de las etnias sonorenses	Usuario	1,200	300	558	186%	900	1,511	168%	126%	■
Total de Población Indígena sonorenses	Usuario	44,571								■

**COMPORTAMIENTO HISTÓRICO DEL INDICADOR HACIA LA META**

Variable	Unidad de medida	2009	2010	2011	2012	2013	2014	Meta 2015	Semáforo
----------	------------------	------	------	------	------	------	------	-----------	----------

Usuarios atendidos en talleres impartidos en Centros Culturales de	Usuario						2,586	2,386	1,200	
Total de Población Indígena sonorenses	Usuario						44,571	44,571	44,571	

#### Descripción del factor de comparación:

Según el último Censo de Población y Vivienda (INEGI) la población total Indígena de las tribus mayo y yaqui es de 44,571 habitantes, es el dato de comparación de la población atendida, según lo reportado a través del documento (control interno) del Sistema de Información y Registro de Eventos, SIRE. A partir del año 2013 se comenzó a medir esta actividad la cual es reportada a través del Sistema Integral de Evaluación de la Gestión Pública, SIEGESON.

El dato para alimentar este indicadores es recabado a través de un documento de Control Interno llamado SIRE, Sistema de Información y Registro de Eventos.

#### Criterios de semaforización

**Aceptable (color verde):** Cuando el avance de la meta del indicador alcance un cumplimiento de entre 80 y 100% respecto al valor acumulado programado

**Con riesgo (color amarillo):** Cuando el avance de la meta se ubique dentro del rango del 51 al 79% respecto al valor acumulado programado

**Crítico (color rojo):** Cuando el cumplimiento de la meta registre un avance de 50% o menos respecto al valor acumulado programado

#### REPRESENTACIÓN GRÁFICA DE LOS AVANCES

Cumplida  
En Proceso



Ejemplos

#### EVALUACIÓN CUALITATIVA

De acuerdo a lo programado en el Anteproyecto para el Presupuesto 2015, el porcentaje de Usuarios atendidos en talleres de Cultura Indígena indica más de lo esperado, ya que se registraron doscientos cincuenta y ocho (258) usuarios más de lo programado para este tercer trimestre, debido a que la meta física asociada a este indicador que es la de Realizar Talleres de Cultura Indígena, también fue rebasada.

#### PROSPECTIVA

En este tercer trimestre del 2015, las metas físicas asociadas al indicador, en su mayoría, rebasaron lo esperado de acuerdo a lo planeado en el Anteproyecto del Presupuesto 2015, ya que se gestionaron y obtuvieron recursos de la federación para realizar estas actividades y cumplir con lo esperado en el indicador.

En las metas físicas relacionadas al proceso de este indicador, se recalendalizó la premiación del Certamen de Fomento a la Lectura y el Concurso Literario "Juegos Florales Anita Pompa de Trujillo". Además en este trimestre por un error involuntario se programó el Concurso de Calaveras Literarias, el Certamen de la Celebración del día de Muertos y Una Anotación por la Lectura, los cuales se realizarán en el cuarto trimestre.

METAS FÍSICAS RELACIONADAS	UNIDAD DE MEDIDA	3er. TRIMESTRE		AVANCE ANUAL	META ANUAL	En proceso	100% Avance
		PROGRAMADA	ALCANZADA				
<b>Fomentar el hábito por la lectura.</b>							
Realizar actividades en la bibliotecas públicas de la red estatal de bibliotecas	Acción	500	2715	4241	1973	-115%	215%
Realizar actividades en salas de lectura	Acción	800	1226	3984	3553	-12%	112%
Realizar actividades a través del programa sonora Lee	Documento	1	2	14	15	0%	93%
Organizar y realizar la Feria del Libro.	Documento	0	0	0	1	100%	0%
<b>Organizar concursos de literatura y en bibliotecas.</b>							
Concursos de Libro Sonorense.	Concurso	2	2	4	6	33%	67%
Concurso de Literatura Intersecundarias	Concurso	0	0	1	1	0%	100%
Concurso Infantil de Creación Literaria "Enriqueta Montaña de Parodi".	Concurso	0	0	1	1	0%	100%

Concurso Juvenil de Literatura "Ma. Guadalupe Rico de Ramírez"	Concurso	0	0	1	1	0%	100%
Certámenes Estatales de Fomento a la Lectura	Concurso	1	0	2	3	33%	67%
Juegos Florales Anita Pompa de Trujillo	Concurso	0	0	0	1	100%	0%
Certamen de Investigación sobre la celebración del Día de Muertos	Concurso	1	0	0	1	100%	0%
Certamen de Calaveras Literarias	Concurso	1	0	0	1	100%	0%
Concurso Una Anotación por la Lectura	Concurso	1	0	0	1	100%	0%
<b>Edición, impresión, presentación y venta de Libros editados por el ISC.</b>							
Realizar ediciones de libros	Acción	0	1	1	1	0%	100%
Realizar impresiones de libros	Acción	0	1	1	1	0%	100%
Realizar presentaciones de libros	Acción	1	1	1	3	67%	33%
Venta de Libros	Documento	1	1	3	4	25%	75%
<b>Realizar actividades artísticas culturales en los museos que integran la Red Estatal.</b>							
Atención a visitantes en los museos de la Red Estatal.	Persona	10,000	12373	49560	43528	-14%	114%
<b>Realizar actividades que promuevan y difundan las culturas populares y la actividad de los grupos étnicos del Estado</b>							
Realizar talleres y actividades artístico culturales en centros culturales indígenas y centros de culturas populares.	Taller	25	114	305	129	-136%	236%
Realizar capacitaciones a promotores culturales indígenas.	Capacitación	0	1	4	2	-100%	200%
Realizar investigaciones de campo con las diferentes Etnias del Estado.	Acción	0	0	0	1	100%	0%





Concursos de Literatura y bibliotecas programados	Concurso		14	18	18		18	18	18	
---	----------	--	----	----	----	--	----	----	----	--

**Descripción del factor de comparación:**

Con el fin promover el gusto por la lectura en los niños y fomentar el desarrollo de creativos literarios, la Coordinación General de Bibliotecas ha organizado permanentemente desde el año 2011, 18 concursos en literatura y bibliotecas dirigidos a niños, jóvenes, adultos, así como a creadores literarios, internos del ITAMA y de los centros penitenciarios del estado

**Criterios de semaforización**

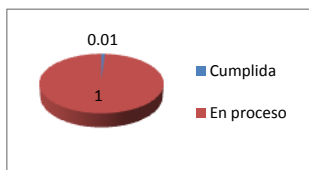
**Aceptable (color verde):** Cuando el avance de la meta del indicador alcance un cumplimiento de entre 80 y 100% respecto al valor acumulado programado

**Con riesgo (color amarillo):** Cuando el avance de la meta se ubique dentro del rango del 51 al 79% respecto al valor acumulado programado

**Crítico (color rojo):** Cuando el cumplimiento de la meta registre un avance de 50% o menos respecto al valor acumulado programado

**REPRESENTACIÓN GRÁFICA DE LOS AVANCES**

Cumplida  
En Proceso



Ejemplos

**EVALUACIÓN CUALITATIVA**

Con respecto a lo programado en el Anteproyecto para el Presupuesto 2015, en este tercer trimestre sólo falta por realizar un concurso. Se recalendarizó la premiación del Certamen de Fomento a la Lectura y el Concurso Literario "Juegos Florales Anita Pompa de Trujillo", para el siguiente trimestre.

**PROSPECTIVA**

En este tercer trimestre del 2015, las metas físicas asociadas al indicador, en su mayoría, rebasaron lo esperado de acuerdo a lo planeado en el Anteproyecto del Presupuesto 2015, ya que se gestionaron y obtuvieron recursos de la federación para realizar estas actividades y cumplir con lo esperado en el indicador. En las metas físicas relacionadas al proceso de este indicador, se recalendarizó la premiación del Certamen de Fomento a la Lectura y el Concurso Literario "Juegos Florales Anita Pompa de Trujillo". Además en este trimestre por un error involuntario se programó el Concurso de Calaveras Literarias, el Certamen de la Celebración del día de Muertos y Una Anotación por la Lectura, los cuales se realizarán en el cuarto trimestre.

METAS FÍSICAS RELACIONADAS	UNIDAD DE MEDIDA	3er. TRIMESTRE		AVANCE ANUAL	META ANUAL	En proceso	100% Avance
		PROGRAMADA	ALCANZADA				
<b>Fomentar el hábito por la lectura.</b>							
Realizar actividades en la bibliotecas públicas de la red estatal de bibliotecas	Acción	500	2715	4241	1973	-115%	215%
Realizar actividades en salas de lectura	Acción	800	1226	3984	3553	-12%	112%
Realizar actividades a través del programa sonora Lee	Documento	1	2	14	15	0%	93%
Organizar y realizar la Feria del Libro.	Documento	0	0	0	1	100%	0%
<b>Organizar concursos de literatura y en bibliotecas.</b>							
Concursos de Libro Sonorense.	Concurso	2	2	4	6	33%	67%
Concurso de Literatura Intersecundarias	Concurso	0	0	1	1	0%	100%

Concurso Infantil de Creación Literaria "Enriqueta Montañó de Parodi".	Concurso	0	0	1	1	0%	100%
Concurso Juvenil de Literatura "Ma. Guadalupe Rico de Ramírez"	Concurso	0	0	1	1	0%	100%
Certámenes Estatales de Fomento a la Lectura	Concurso	1	0	2	3	33%	67%
Juegos Florales Anita Pompa de Trujillo	Concurso	0	0	0	1	100%	0%
Certamen de Investigación sobre la celebración del Día de Muertos	Concurso	1	0	0	1	100%	0%
Certamen de Calaveras Literarias	Concurso	1	0	0	1	100%	0%
Concurso Una Anotación por la Lectura	Concurso	1	0	0	1	100%	0%
<b>Edición, impresión, presentación y venta de Libros editados por el ISC.</b>							
Realizar ediciones de libros	Acción	0	1	1	1	0%	100%
Realizar impresiones de libros	Acción	0	1	1	1	0%	100%
Realizar presentaciones de libros	Acción	1	1	1	3	67%	33%
Venta de Libros	Documento	1	1	3	4	25%	75%
<b>Realizar actividades artísticoculturales en los museos que integran la Red Estatal.</b>							
Atención a visitantes en los museos de la Red Estatal.	Persona	10,000	12373	49560	43528	-14%	114%
<b>Realizar actividades que promuevan y difundan las culturas populares y la actividad de los grupos étnicos del Estado</b>							
Realizar talleres y actividades artístico culturales en centros culturales indígenas y centros de culturas populares.	Taller	25	114	305	129	-136%	236%
Realizar capacitaciones a promotores culturales indígenas.	Capacitación	0	1	4	2	-100%	200%
Realizar investigaciones de campo con las diferentes Etnias del Estado.	Acción	0	0	0	1	100%	0%



**GOBIERNO DEL ESTADO DE SONORA**  
**FICHA TÉCNICA PARA SEGUIMIENTO Y EVALUACIÓN DE INDICADORES DE PROYECTOS Y PROCESOS**  
 AVANCE TRIMESTRAL EN EL CUMPLIMIENTO DE LAS METAS DEL INDICADOR

ETCA-III-13

TRIMESTRE: TERCERO DE 2015

NÚMERO Y NOMBRE DEL PROGRAMA **36 Cultura y Arte**

NOMBRE DEL PROYECTO O PROCESO **Promover la música y las artes en el Estado.** CLAVE PROGRAMÁTICA **2111121F4H022424207B**

UNIDAD RESPONSABLE **Instituto Sonorense de Cultura** UNIDAD EJECUTORA **Dirección General/ Coordinación General de Promoción Musical y Artes Visuales**

OBJETIVO DEL PROYECTO O PROCESO **Promover el gusto y aprecio por la música orquestal en todas sus manifestaciones y de la música de origen popular, así como el fortalecimiento de las artes visuales en nuestro Estado y en otras entidades federativas.**

RESULTADO ESPERADO **Difundir los eventos de Música para fomentar una mayor participación artística y estimular el desarrollo de las audiencias, para asegurar la preferencia en población sonorense por estos eventos.**

PRESUPUESTO	Original	Modificado	Avance en el trimestre					Avance acumulado		
			Programado	Comprometido	Devengado	Ejercido Pagado	% (Ejercido / Devengado)	Devengado	Ejercido Pagado	% (Ejercido / Devengado)
	33,749,658.60	34,252,409.63	18,937,289.65	5,028,769.70	5,028,769.70	5,046,380.58	100%	15,265,936.97	15,462,761.71	101%

**DATOS DEL INDICADOR**

Nombre del indicador **Porcentaje de cumplimiento en la realización de conciertos de temporada.** Tipo **Programático**

Fórmula de cálculo **(Conciertos de música realizados / Conciertos de música programados) \* 100**

Interpretación **Mide el porcentaje de cumplimiento de los conciertos realizados respecto a los programados.**

Dimensión del indicador **Eficiencia** Sentido (descendente o ascendente) **Ascendente**

Valor (acumulable o no acumulable) **No** Frecuencia de medición **Trimestral**

AVANCE DEL INDICADOR Trimestre **3er.**

Variables	Unidad de medida	Meta anual	Avance en el trimestre			Avance acumulado			Avance respecto de la meta anual (%)	Semáforo
			Programado	Alcanzado	%	Programado	Alcanzado	%		
Conciertos de música realizados	Acción	52	10	3	40%	37	26	70%	50%	🔴
Conciertos de música programados	Acción	52	10	3	40%	37	26	70%	50%	🔴

**COMPORTAMIENTO HISTÓRICO DEL INDICADOR HACIA LA META**

Variable	Unidad de medida	2009	2010	2011	2012	2013	2014	Meta 2015	Semáforo
Conciertos de música realizados	Acción		24	29	44	64	59	52	🔴

**Descripción del factor de comparación:**

El número de conciertos que han ofrecido la Orquesta Filarmónica de Sonora, la Banda de Música del Gobierno del Estado y la Orquesta Juvenil de Sonora, han logrado consolidar un público cautivo en diferentes espacios en lo que se han presentado. A partir del año 2012 se incrementa el número de conciertos, ya que por primera vez la Banda de Música del Estado inicia conciertos de temporada. Además de los conciertos de temporada se ofrecen conciertos en apoyo a Instituciones Públicas y Privadas que lo soliciten, siempre y cuando existan las condiciones y los recursos para su realización.

**Criterios de semaforización**

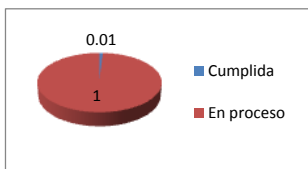
**Aceptable (color verde):** Cuando el avance de la meta del indicador alcance un cumplimiento de entre 80 y 100% respecto al valor acumulado programado

**Con riesgo (color amarillo):** Cuando el avance de la meta se ubique dentro del rango del 51 al 79% respecto al valor acumulado programado

**Crítico (color rojo):** Cuando el cumplimiento de la meta registre un avance de 50% o menos respecto al valor acumulado programado

**REPRESENTACIÓN GRÁFICA DE LOS AVANCES**

Cumplida  
En Proceso



Ejemplos

**EVALUACIÓN CUALITATIVA**

De acuerdo a lo programado en el Anteproyecto para el Presupuesto 2015, de los 10 conciertos de temporada calendarizados para este tercer trimestre tan sólo se reportaron 3 conciertos de Temporada de la Orquesta Filarmónica, por tal motivo no se cumplió la meta establecida para este indicador.

**PROSPECTIVA**

En el tercer trimestre del 2015 las metas físicas relativas a los Conciertos de Música no cumplieron con lo programado, se espera que se recupere la meta al cierre del ejercicio de este año. En cuanto a las metas físicas relacionadas a Artes Visuales, estas superaron lo programado para este trimestre.

METAS FÍSICAS RELACIONADAS	UNIDAD DE MEDIDA	3er. TRIMESTRE		AVANCE ANUAL	META ANUAL	En proceso	100% Avance
		PROGRAMADA	ALCANZADA				
<b>Realizar eventos artísticoculturales a través de las áreas de música.</b>							
Ofrecer conciertos de temporada de la Orquesta Filarmónica de Sonora.	Acción	2	3	12	25	52%	48%
Ofrecer conciertos de temporada de la Orquesta Juvenil de Sonora.	Acción	0	0	2	5	60%	40%
Ofrecer conciertos de temporada de la Banda de Música del Estado.	Acción	7	0	6	30	80%	20%
<b>Realizar eventos de Artes Visuales.</b>							
Realizar exposiciones y talleres.	Acción	5	20	43	22	-95%	195%
Organizar y realizar Fotoseptiembre.	Documento	1	0	1	1	0%	100%
Realizar eventos cinematográficos y actividades que promuevan el séptimo arte en la Entidad.	Acción	20	32	113	106	-7%	107%



**GOBIERNO DEL ESTADO DE SONORA**  
**FICHA TÉCNICA PARA SEGUIMIENTO Y EVALUACIÓN DE INDICADORES DE PROYECTOS Y PROCESOS**  
 AVANCE TRIMESTRAL EN EL CUMPLIMIENTO DE LAS METAS DEL INDICADOR

ETCA-III-13

TRIMESTRE: TERCERO DE 2015

**NÚMERO Y NOMBRE DEL PROGRAMA** 36 Cultura y Arte

**NOMBRE DEL PROYECTO O PROCESO** Promover la música y las artes en el Estado. **CLAVE PROGRAMÁTICA** 2111121F4H022424207B

**UNIDAD RESPONSABLE** Instituto Sonorense de Cultura **UNIDAD EJECUTORA** Dirección General/ Coordinación General de Promoción Musical y Artes Visuales

**OBJETIVO DEL PROYECTO O PROCESO** Promover el gusto y aprecio por la música orquestal en todas sus manifestaciones y de la música de origen popular, así como el fortalecimiento de las artes visuales en nuestro Estado y en otras entidades federativas.

**RESULTADO ESPERADO** Consolidar un público cautivo en las disciplina de Artes Visuales, que demanda preparación para la sociedad sonorense.

PRESUPUESTO	Original	Modificado	Avance en el trimestre					Avance acumulado		
			Programado	Comprometido	Devengado	Ejercido Pagado	% (Ejercido / Devengado)	Devengado	Ejercido Pagado	% (Ejercido / Devengado)
	33,749,658.60	34,252,409.63	18,937,289.65	5,028,769.70	5,028,769.70	5,046,380.58	100%	15,265,936.97	15,462,761.71	101%

**DATOS DEL INDICADOR**

**Nombre del indicador** Variación anual en la afluencia a eventos de Artes Visuales **Tipo** Programático

**Fórmula de cálculo** (Visitantes a eventos de Artes Visuales año actual/Visitantes a eventos de Artes Visuales añoanterior)-1X100

**Interpretación** Mide el crecimiento porcentual de Artes Visuales año actual/Visitantes a eventos de Artes Visuales

**Dimensión del indicador** Impacto **Sentido (descendente o ascendente)** Ascendente

**Valor (acumulable o no acumulable)** No **Frecuencia de medición** Anual

**AVANCE DEL INDICADOR** Trimestre 3er.

Variables	Unidad de medida	Meta anual	Avance en el trimestre			Avance acumulado			Avance respecto de la meta anual (%)	Semáforo
			Programado	Alcanzado	%	Programado	Alcanzado	%		
Asistentes a eventos de Artes Visuales realizados	Visitante	11000	11,000	16,651	151%	11,000	16,651	151%	151%	■
Asistentes a eventos de Artes Visuales programados	Visitante	11000	11,000	16,651	151%	11,000	16,651	151%	151%	■

**COMPORTAMIENTO HISTÓRICO DEL INDICADOR HACIA LA META**

Variable	Unidad de medida	2009	2010	2011	2012	2013	2014	Meta 2015	Semáforo
Asistentes a eventos de Artes Visuales	Visitante					11702	12008	11000	■

Descripción del factor de comparación:

Para apoyar la creación artística de creadores y aficionados a la escultura, pintura y fotografía, en la presente administración, se realizaron y promovieron los siguientes eventos: la fiesta de la imagen Fotoseptiembre, Bienal de Artes Visuales del Noroeste, la exposición de los seleccionados y ganadores se realizó en el Museo de Arte de Sonora (MUSAS); y Primera Bienal Nacional del Paisaje que por primera vez convocó este Instituto con el apoyo del Consejo Nacional para la Cultura y las Artes (Conaculta). Estos eventos han logrado la participación del público y aficionados en estos eventos.

#### Criterios de semaforización

**Aceptable (color verde):** Cuando el avance de la meta del indicador alcance un cumplimiento de entre 80 y 100% respecto al valor acumulado programado

**Con riesgo (color amarillo):** Cuando el avance de la meta se ubique dentro del rango del 51 al 79% respecto al valor acumulado programado

**Crítico (color rojo):** Cuando el cumplimiento de la meta registre un avance de 50% o menos respecto al valor acumulado programado

#### REPRESENTACIÓN GRÁFICA DE LOS AVANCES

Cumplida  
En Proceso



Ejemplos

#### EVALUACIÓN CUALITATIVA

De acuerdo a lo programado en el Anteproyecto para el Presupuesto 2015, el número de visitantes a eventos de Artes Visuales ya superó a lo estimado para este año 2015, en este tercer trimestre se reportó la afluencia de visitantes en el Festival de Fotoseptiembre.

#### PROSPECTIVA

En el tercer trimestre del 2015 las metas físicas relativas a los Conciertos de Música no cumplieron con lo programado, se espera que se recupere la meta al cierre del ejercicio de este año. En cuanto a las metas físicas relacionadas a Artes Visuales, estas superaron lo programado para este trimestre.

METAS FÍSICAS RELACIONADAS	UNIDAD DE MEDIDA	3er. TRIMESTRE		AVANCE ANUAL	META ANUAL	En proceso	100% Avance
		PROGRAMADA	ALCANZADA				
<b>Realizar eventos artísticos culturales a través de las áreas de música.</b>							
Ofrecer conciertos de temporada de la Orquesta Filarmónica de Sonora.	Acción	2	3	12	25	52%	48%
Ofrecer conciertos de temporada de la Orquesta Juvenil de Sonora.	Acción	0	0	2	5	60%	40%
Ofrecer conciertos de temporada de la Banda de Música del Estado.	Acción	7	0	6	30	80%	20%
<b>Realizar eventos de Artes Visuales.</b>							
Realizar exposiciones y talleres.	Acción	5	20	43	22	-95%	195%
Organizar y realizar Fotoseptiembre.	Documento	1	0	1	1	0%	100%
Realizar eventos cinematográficos y actividades que promuevan el séptimo arte en la Entidad.	Acción	20	32	113	106	-7%	107%



**GOBIERNO DEL ESTADO DE SONORA**  
**FICHA TÉCNICA PARA SEGUIMIENTO Y EVALUACIÓN DE INDICADORES DE PROYECTOS Y PROCESOS**  
 AVANCE TRIMESTRAL EN EL CUMPLIMIENTO DE LAS METAS DEL INDICADOR

ETCA-III-13

TRIMESTRE: TERCERO DE 2015

NÚMERO Y NOMBRE DEL PROGRAMA 36 Cultura y Arte

NOMBRE DEL PROYECTO O PROCESO

Iniciación artística para niños, jóvenes y adultos de diversos sectores de la sociedad sonorense

CLAVE PROGRAMÁTICA

2111121F4H022424207F

UNIDAD RESPONSABLE

Instituto Sonorense de Cultura

UNIDAD EJECUTORA

Dirección General/ Coordinación General de Casa de la Cultura de Sonora

OBJETIVO DEL PROYECTO O PROCESO

Incrementar el gusto por el arte y orientar al descubrimiento de vocaciones artísticas en la población en general, ofreciendo alternativas culturales y de oficio para el desarrollo integral del individuo, reforzando los elementos de la educación artística contenidos en la educación formal a nivel de enseñanza básica.

RESULTADO ESPERADO

Incrementar el gusto por el arte y orientar al descubrimiento de vocaciones artísticas en la población en general, ofreciendo alternativas culturales y de oficio para el desarrollo integral del individuo, reforzando los elementos de la educación artística contenidos en la educación formal a nivel de enseñanza básica.

PRESUPUESTO

Original	Modificado	Avance en el trimestre					Avance acumulado			
		Programado	Comprometido	Devengado	Ejercido Pagado	% (Ejercido / Devengado)	Devengado	Ejercido Pagado	% (Ejercido / Devengado)	
14,453,566.46	14,634,722.70	3,609,244.02	4,618,504.53	4,618,504.53	4,634,666.16	100%	14,016,746.90	14,197,374.28	101%	

DATOS DEL INDICADOR

Nombre del indicador

índice de eficiencia en la realización de talleres de educación artística en Casa de la Cultura

Tipo

Programático

Fórmula de cálculo

(Talleres de educación artística realizados / talleres de educación artística programados) \* 100

Interpretación

Mide los talleres de educación artística realizados respecto a los programados.

Dimensión del indicador

Eficiencia

Sentido (descendente o ascendente)

Ascendente

Valor (acumulable o no acumulable)

No

Frecuencia de medición

Trimestral

AVANCE DEL INDICADOR

Trimestre

3er.

Variables	Unidad de medida	Meta anual	Avance en el trimestre			Avance acumulado			Avance respecto de la meta anual (%)	Semáforo
			Programado	Alcanzado	%	Programado	Alcanzado	%		
Talleres de educación artística programados	Taller	320	170	82	0%	120	0	0%	26%	

**COMPORTAMIENTO HISTÓRICO DEL INDICADOR HACIA LA META**

Variable	Unidad de medida	2009	2010	2011	2012	2013	2014	Meta 2015	Semáforo
Talleres de educación artística programados y realizados	Acción		339	373	319	323	308	320	

**Descripción del factor de comparación:**

A través de Casa de la Cultura se imparten talleres de iniciación artística a niños, jóvenes y adultos; al año 2014 suman 1,662 talleres impartidos. Para este año 2015 se esperaba la impartición de 320 talleres lo cual no será posible debido a que las instalaciones de Casa de la Cultura se encuentran en trabajos de rehabilitación y adecuación. El dato para alimentar este indicadores es recabado a través de un documento de Control Interno llamado SIRE, Sistema de Información y Registro de Eventos.

**Criterios de semaforización**

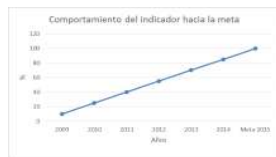
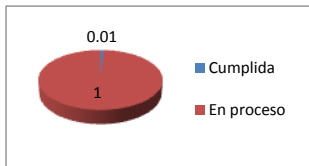
**Aceptable (color verde):** Cuando el avance de la meta del indicador alcance un cumplimiento de entre 80 y 100% respecto al valor acumulado programado

**Con riesgo (color amarillo):** Cuando el avance de la meta se ubique dentro del rango del 51 al 79% respecto al valor acumulado programado

**Crítico (color rojo):** Cuando el cumplimiento de la meta registre un avance de 50% o menos respecto al valor acumulado programado

REPRESENTACIÓN GRÁFICA DE LOS AVANCES

Cumplida  
En Proceso



Ejemplos

**EVALUACIÓN CUALITATIVA**

Con respecto a lo programado en este tercer trimestre de 2015 no se alcanzó la meta programada para este indicador, falta información del programa de música orquestal, la cual se reportará en el mes de octubre.

**PROSPECTIVA**

Con respecto a lo programado en el Anteproyecto para el Presupuesto 2015, las metas físicas relacionadas a este proceso no cumplieron con lo programado para este tercer trimestre, ya que se están realizando trabajos de rehabilitación en Casa de la Cultura.

METAS FÍSICAS RELACIONADAS	UNIDAD DE MEDIDA	3er. TRIMESTRE		AVANCE ANUAL	META ANUAL	En proceso	100% Avance
		PROGRAMADA	ALCANZADA				
Ofrecer talleres de educación artística							
Ofrecer talleres de educación artística a través de la casa de la cultura, en semestres regulares y de verano, así como los del programa de música orquestal.	Taller	120	82	82	120	100%	68%
Ofrecer talleres de educación artística a través de casa de la cultura en la comunidad.	Taller	5	4	32	27	0%	119%
Realizar eventos culturales en las instalaciones de Casa de la Cultura y en la comunidad	Acción	30	1	51	109	0%	47%





**GOBIERNO DEL ESTADO DE SONORA**  
**FICHA TÉCNICA PARA SEGUIMIENTO Y EVALUACIÓN DE INDICADORES DE PROYECTOS Y PROCESOS**  
**AVANCE TRIMESTRAL EN EL CUMPLIMIENTO DE LAS METAS DEL INDICADOR**

ETCA-III-13

TRIMESTRE: TERCERO DE 2015

**NÚMERO Y NOMBRE DEL PROGRAMA** 36 Cultura y Arte

**NOMBRE DEL PROYECTO O PROCESO** Administrar y controlar el ejercicio del presupuesto autorizado para la actividad cultural **CLAVE PROGRAMÁTICA** 2111121F4H022424208W

**UNIDAD RESPONSABLE** Instituto Sonorense de Cultura **UNIDAD EJECUTORA** Dirección General/ Coordinación General de Administración

**OBJETIVO DEL PROYECTO O PROCESO** Administrar adecuadamente el ejercicio y control del presupuesto autorizado al Instituto, así como proponer oportunamente las modificaciones que requiera, de acuerdo a las disposiciones legales y presupuestales.

**RESULTADO ESPERADO** Realizar un buen uso de los recursos humanos, materiales y financieros, de acuerdo a lo que establece la Ley del Presupuesto de Egresos, Contabilidad Gubernamental y Gasto Público Estatal, su Reglamento y el Decreto del Presupuesto de Egresos del Gobierno del Estado de Sonora

PRESUPUESTO	Original	Modificado	Avance en el trimestre					Avance acumulado		
			Programado	Comprometido	Devengado	Ejercido Pagado	% (Ejercido / Devengado)	Devengado	Ejercido Pagado	% (Ejercido / Devengado)
	21,844,195.55	22,133,140.84	5,369,004.35	6,986,758.57	6,986,758.57	7,011,184.21	100%	21,329,864.20	21,602,852.85	101%

**DATOS DEL INDICADOR**

**Nombre del indicador** Porcentaje de cumplimiento en acciones de mejora de la infraestructura cultural. **Tipo** Programático

**Fórmula de cálculo** (Acciones de mejora a la Infraestructura cultural realizadas / Acciones de mejora a la Infraestructura cultural programadas) \* 100

**Interpretación** Mide el porcentaje de cumplimiento de Acciones de mejora a la Infraestructura cultural realizadas con respecto a los programadas.

**Dimensión del indicador** Eficiencia **Sentido (descendente o ascendente)** Ascendente

**Valor (acumulable o no acumulable)** N/A **Frecuencia de medición** Trimestral

**AVANCE DEL INDICADOR** Trimestre 3er.

Variables	Unidad de medida	Meta anual	Avance en el trimestre			Avance acumulado			Avance respecto de la meta anual (%)	Semáforo
			Programado	Alcanzado	%	Programado	Alcanzado	%		
Acciones de mejora a la Infraestructura cultural realizadas	Acción	2	0	0	0%	0	0	0%	0%	●
Acciones de mejora a la Infraestructura cultural realizadas	Acción	2	0	0	0%	0	0	0%	0%	●

COMPORTAMIENTO HISTÓRICO DEL INDICADOR HACIA LA META										
Variable	Unidad de medida	2009	2010	2011	2012	2013	2014	Meta 2015	Semáforo	
Acciones de mejora a la Infraestructura cultural realizadas	Acción	0	2	2	2	2	2	2	●	

**Descripción del factor de comparación:**

En materia de preservación y conservación del Patrimonio y la Infraestructura Cultural, se han alcanzado metas históricas en cuanto a la restauración, rehabilitación y equipamiento de espacios culturales en distintos municipios del estado; esto como resultado de la conjunción de esfuerzos y las gestiones realizadas por parte del Instituto Sonorense de Cultura ante el Consejo Nacional para la Cultura y las Artes y el Congreso de la Unión a través de la Cámara de Diputados, como resultado se ha mejorado la siguiente infraestructura cultura

**Criterios de semaforización**

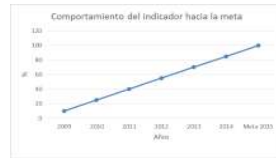
**Aceptable (color verde):** Cuando el avance de la meta del indicador alcance un cumplimiento de entre 80 y 100% respecto al valor acumulado programado

**Con riesgo (color amarillo):** Cuando el avance de la meta se ubique dentro del rango del 51 al 79% respecto al valor acumulado programado

**Crítico (color rojo):** Cuando el cumplimiento de la meta registre un avance de 50% o menos respecto al valor acumulado programado

REPRESENTACIÓN GRÁFICA DE LOS AVANCES

Cumplida  
En Proceso



Ejemplos

**EVALUACIÓN CUALITATIVA**

La Meta esta programada para realizarse en el cuarto trimestre del 2015

**PROSPECTIVA**

En el tercer trimestre del 2015 las metas en su mayoría se realizaron de acuerdo a lo programado para cumplir con el logro del objetivo de este proceso. Se hicieron ajustes necesarios en el gasto de operación del presupuesto financiero para que estas metas se ejecutaran de acuerdo a lo estipulado originalmente el Anteproyecto del Presupuesto de Egresos 2015. Las metas físicas relacionadas al proceso todas superaron lo esperado para este trimestre.

METAS FÍSICAS RELACIONADAS	UNIDAD DE MEDIDA	3er. TRIMESTRE		AVANCE ANUAL	META ANUAL	En proceso	100% Avance
		PROGRAMADA	ALCANZADA				
Restaurar, rehabilitar y equipar espacios culturales en distintos municipios del estado.							
Mantener en buen estado los edificios del ISC.	Acción	0	0	0	2	0%	0%
Dar seguimiento al presupuesto autorizado y metas establecidas para la actividad cultural							
Elaborar informes de presupuesto y seguimiento de metas, que evidencien el propósito institucional.	Documento	1	1	3	4	0%	75%



**GOBIERNO DEL ESTADO DE SONORA**  
**FICHA TÉCNICA PARA SEGUIMIENTO Y EVALUACIÓN DE INDICADORES DE PROYECTOS Y PROCESOS**  
**AVANCE TRIMESTRAL EN EL CUMPLIMIENTO DE LAS METAS DEL INDICADOR**

ETCA-III-13

TRIMESTRE: TERCERO DE 2015

NÚMERO Y NOMBRE DEL PROGRAMA

NOMBRE DEL PROYECTO O PROCESO  CLAVE PROGRAMÁTICA

UNIDAD RESPONSABLE  UNIDAD EJECUTORA

OBJETIVO DEL PROYECTO O PROCESO

RESULTADO ESPERADO

PRESUPUESTO	Original	Modificado	Avance en el trimestre					Avance acumulado		
			Programado	Comprometido	Devengado	Ejercido Pagado	% (Ejercido / Devengado)	Devengado	Ejercido Pagado	% (Ejercido / Devengado)
	21,844,195.55	22,133,140.84	5,369,004.35	6,986,758.57	6,986,758.57	7,011,184.21	100%	21,329,864.20	21,602,852.85	101%

**DATOS DEL INDICADOR**

Nombre del indicador  Tipo

Fórmula de cálculo

Interpretación

Dimensión del indicador  Sentido (descendente o ascendente)

Valor (acumulable o no acumulable)  Frecuencia de medición

AVANCE DEL INDICADOR Trimestre

Variables	Unidad de medida	Meta anual	Avance en el trimestre			Avance acumulado			Avance respecto de la meta anual (%)	Semáforo
			Programado	Alcanzado	%	Programado	Alcanzado	%		
Presupuesto ejercido	Porcentaje	138140876	45719202.07	45719202.07	100%	138140876	45719202.07	33%	33%	●
Presupuesto autorizado	Porcentaje	138140876	45719202.07	45719202.07	100%	138140876	45719202.07	33%	33%	●

COMPORTAMIENTO HISTÓRICO DEL INDICADOR HACIA LA META										
Variable	Unidad de medida	2009	2010	2011	2012	2013	2014	Meta 2015	Semáforo	
Presupuesto ejercido	45,719,202								●	
	138,140,876								●	

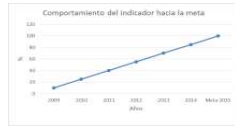
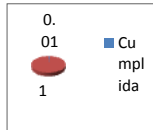
**Descripción del factor de comparación:**

**Criterios de semaforización**

**Aceptable (color verde):** Cuando el avance de la meta del indicador alcance un cumplimiento de entre 80 y 100% respecto al valor acumulado programado  
**Con riesgo (color amarillo):** Cuando el avance de la meta se ubique dentro del rango del 51 al 79% respecto al valor acumulado programado  
**Crítico (color rojo):** Cuando el cumplimiento de la meta registre un avance de 50% o menos respecto al valor acumulado programado

REPRESENTACIÓN GRÁFICA DE LOS AVANCES

Cumplida  
 En Proceso



Ejemplos

**EVALUACIÓN CUALITATIVA**

Cumplimiento de meta en el cuarto trimestre. Ejecución del Presupuesto total.

**PROSPECTIVA**

En el tercer trimestre del 2015 las metas en su mayoría se realizaron de acuerdo a lo programado para cumplir con el logro del objetivo de este proceso. Se hicieron ajustes necesarios en el gasto de operación del presupuesto financiero para que estas metas se ejecutaran de acuerdo a lo estipulado originalmente el Anteproyecto del Presupuesto de Egresos 2015. Las metas físicas relacionadas al proceso todas superaron lo esperado para este trimestre.

METAS FÍSICAS RELACIONADAS	UNIDAD DE MEDIDA	3er. TRIMESTRE		AVANCE ANUAL	META ANUAL	En proceso	100% Avance
		PROGRAMADA	ALCANZADA				
Restaurar, rehabilitar y equipar espacios culturales en distintos municipios del estado.							
Mantener en buen estado los edificios del ISC.	Acción	0	0	0	2	0%	0%
Dar seguimiento al presupuesto autorizado y metas establecidas para la actividad cultural							
Elaborar informes de presupuesto y seguimiento de metas, que evidencien el propósito institucional.	Documento	0	2	2	4	0%	50%

**Sistema Estatal de Evaluación  
Gastos por proyectos de Inversión  
Instituto Sonorense de Cultura  
al 30 de Septiembre de 2015  
(pesos)**

CPCA-III-14

TRIMESTRE: TERCERO DE 2015

GASTO DE INVERSION EJERCIDO:	MONTO EROGADO	*
NOMBRE DEL PROYECTO		
CONSTRUCCIÓN REHABILITACIÓN Y REMODELACIÓN DEL CENTRO DE LAS ARTES CINEMATOGRAFICAS DEL NOROESTE.	2,929,710.64	RECURSO FEDERAL
CONSTRUCCIÓN DE ESCALERAS DE EMERGENCIA EN CASA DE LA CULTURA, EN HERMOSILLO, SONORA.	3,296,746.61	RECURSO FEDERAL
CONSTRUCCIÓN EDIFICIO DE SALA DE CINE DEL CENTRO DE LAS ARTES CINEMATOGRAFICAS DEL NOROESTE, EN HERMOSILLO, SONORA.	8,197,338.75	RECURSO FEDERAL
CONSTRUCCIÓN REHABILITACIÓN Y REMODELACIÓN DEL CENTRO DE LAS ARTES CINEMATOGRAFICAS DEL NOROESTE.	1,439,451.46	RECURSO FEDERAL
MANTENIMIENTO DEL CENTRO CULTURALE YAQUI HUIRIVIS, MUNICIPIO DE GUAYMAS SONORA.	16,523.74	RECURSO FEDERAL
MANTENIMIENTO DEL CENTRO CULTURAL YAQUI DE LOMA DE HUAMUCHIL, MUNICIPIO DE CAJEME, SONORA.	23,253.83	RECURSO FEDERAL
MANTENIMIENTO DEL CENTRO CULTURAL YAQUI DE RAHUM, MUNICIPIO DE GUAYMAS, SONORA.	36,413.29	RECURSO FEDERAL
<b>SUMA</b>	<b>15,939,438.31</b>	

Nota: De acuerdo con el proceso de Armonización Contable se registra como devengado el importe de las obras, al cierre de septiembre 2015 se ha pagado un importe de \$15'939,438.31.

\* Se deberán informar cuando todas las fuentes del recurso.  
Ya sean obras con Recurso Federal, Recurso Estatal e Ingresos Propios del ente Público.

Autorizó:

\_\_\_\_\_  
LIC. MARIO WELFO ÁLVAREZ BELTRÁN  
Director General

Revisó:

Elaboró:

\_\_\_\_\_  
LIC. EDUARDO GÓMEZ ARREDONDO  
Coordinador General de Administración

\_\_\_\_\_  
ING. FRANCISCO JAVIER MACIEL RUIZ  
Supervisor de Obras y Licitaciones

**Sistema Estatal de Evaluación**  
**Relación de Cuentas Bancarias Productivas Específicas**  
**Instituto Sonorense de Cultura**  
**del 1 de Julio al 30 de Septiembre de 2015**  
**(pesos)**

ETCA-IV-15

TRIMESTRE: TERCERO DE 2015

Fondo, Programa o Convenio	Datos de la Cuenta Bancaria	
	Institución Bancaria	Número de Cuenta
1 Programa de Apoyo a las Culturas Municipales y Comunitarias (Pacmyc)	BANAMEX,S.A.	111-7518058
2 Programa de Desarrollo Cultural Municipal	BANAMEX,S.A.	111-7563592
3 Programa de Fomento a la Lectura	BANAMEX,S.A.	76-7530390
4 Programa de Cultura Indígena	BANAMEX,S.A.	111-7600137
5 Programa Alas y Raíces a los niños Sonorenses	BANAMEX,S.A.	111-7605759
6 Programa de Atención a Públicos Específicos	BANAMEX,S.A.	111-7609770
7 Programa para la Juventud	BANAMEX,S.A.	111-7609762
8 Programa de Desarrollo Cultural Yoreme Regional	BBVA BANCOMER, S.A	184042794
9 Programa de Bibliotecas Rodantes	BBVA BANCOMER, S.A	185387191
10 Fondo Estatal para la Cultura y las Artes	BBVA BANCOMER, S.A	186737250
11 Fondo Regional para la Cultura y las Artes del Noroeste	BBVA BANCOMER, S.A	186885020
12 Programa de Desarrollo Cultural Yoreme Sonora	BBVA BANCOMER, S.A	186886183
13 Convenio Culturas Populares, Unidad Regional Sonora	BBVA BANCOMER, S.A	188548943
14 Programa de Teatro Escolar	BBVA BANCOMER, S.A	193285995
15 Convenio Instituto Mexicano de Cinematografía (IMCINE 2013)	BBVA BANCOMER, S.A	194350812

16	Convenio Festivales CONACULTA 2014	BBVA BANCOMER, S.A	195645379
17	Convenio Proyecto Estatal de Cultura	BBVA BANCOMER, S.A	195730252
18	Convenio "Centro de las Artes Cinematograficos del Noroeste" (Cineteca)	BBVA BANCOMER, S.A	196680771
19	Festivales CONACULTA 2015	BBVA BANCOMER, S.A	198584915
20	Restauración de Obras Artísticas	BBVA BANCOMER, S.A	198926077
21	Festivales Culturales en Sonora	BBVA BANCOMER, S.A	198999031
22	Infraestructura Cultural en Hermosillo	BBVA BANCOMER, S.A	198999090

NOTA: La información de este formato es ACUMULADA

**A u t o r i z ó:**

\_\_\_\_\_  
**LIC. MARIO WELFO ÁLVAREZ BELTRÁN**  
 Director General

**R e v i s ó:**

**E l a b o r ó:**

\_\_\_\_\_  
**LIC. EDUARDO GÓMEZ ARREDONDO**  
 Coordinador General de Administración

\_\_\_\_\_  
**C.P. ALMA RITA VALDEZ LUGO**  
 Coordinadora de Contabilidad

**Sistema Estatal de Evaluación  
Relación de Bienes que Componen su Patrimonio  
Instituto Sonorense de Cultura  
del 1 de Enero al 30 de Septiembre de 2015  
(pesos)**

ETCA-IV-16

TRIMESTRE: TERCERO 2015

Código		Descripción del Bien	Valor <u>HISTORICO</u>
1	01010200123158101422483815540	TERRENO PARA MUSEO DE LOS YAQUIS EN COCORIT, SON	350,000.00
2	01010200123158101126883815934	TERRENO PARA ESTACIONAMIENTO	350,000.00
3	03020205123258301422483664805	CASA EN COCORIT QUE ALBERGARA AL MUSEO ETNICO DE LOS YAQUIS	850,000.00
4	511124151101-25-033-113-00011	MESA CON RUEDAS PARA IMPRESORA	170.50
5	511124151101-31-500-016-00016	MESA C/RUEDAS P/MAQ. DE ESCRIBIR	410.55
6	511124151101-26-078-007-00020	LIBRERO DE 1.80 X .71 IMITACION MADERA CON 5 ENTREPAÑOS	349.90
7	511124151101-25-033-113-00029	MESA PARA IMPRESORA	184.80
8	511124151101-50-336-016-00045	MESA CON RUEDAS DE 0.40 X 0.60 P/MAQ.DE ESCRIBIR	120.00
9	511124151101-26-078-007-00047	LIBRERO 4 PUERTAS,2 PUERTAS DE VIDRIO	2,750.00
10	511124151101-54-065-012-00078	SILLA VINIL CAFE	54.00
11	511124151101-20-053-006-00120	ESCRITORIO 4 CAJONES DE 0.71 X 1.57 MUNHER MTE4P8	737.03
12	511124151101-53-688-026-00124	ESTANTERIA METALICA 4 ESPACIOS	237.00
13	511124151101-53-688-007-00143	LIBRERO CAFE	259.00
14	511124151101-55-544-123-00144	SILLA METALICA C/CODERA TAPIZADA EN TELA BEIGE	58.65
15	511124151101-50-336-006-00157	ESCRITORIO 4 CAJONES GRANDE	1.00
16	511124151101-31-500-006-00162	ESCRITORIO DE 2 CAJONES (LAZARO)	950.00
17	511124151101-31-249-110-00163	CHAROLA PAPELERA	60.00
18	511124151101-31-500-007-00166	LIBRERO DE MADERA 4 PUERTASA VERT.	120.00
19	511124151101-30-357-015-00167	CREDENZA 3 CAJONES 2 PUERTAS	680.00
20	511124151101-31-249-123-00171	SILLA TAPIZADA A CUADROS	45.00
21	511124151101-31-061-125-00173	MUEBLE PARA COMPUTADORA	220.00
22	511124151101-31-500-002-00175	ARCHIVERO C/3 CAJONES	574.77
23	511124151101-31-500-016-00176	MESA C/FORMAICA P/MAQ.DE ESCRIBIR (OFICINA)	200.00
24	511124151101-51-139-007-00182	LIBRERO CON 6 PUERTAS COLOR CHERRY	259.90
25	511124151101-20-135-015-00192	CREDENZA DE 1.82 X .40 EN MADERA 4/CAJONES. 2 PUERTAS	750.00
26	511124151101-13-032-002-00194	ARCHIVERO DE MADERA 2 CAJONES	667.00
27	511124151101-25-033-002-00198	ARCHIVERO DE MADERA 4 CAJONES	602.14
28	511124151101-13-032-113-00199	MUEBLE PARA IMPRESORA	178.25
29	511124151101-31-138-007-00209	LIBRERO VERTICAL 5 ESPACIOS	356.78
30	511124151101-54-307-123-00210	SILLA DE ESPERA C/CODERA FORRADA EN TELA COLOR BEIGE	260.00
31	511124151101-25-033-123-00211	SILLA DE ESPERA C/CODERA FORRADA EN TELA COLOR NEGRO	260.00
32	511124151101-25-033-110-00212	PORTA PAPELES C/DIVISION EN MADERA	93.50
33	511124151101-31-500-004-00215	BOTE P/BASURA DE MADERA (LAZARO)	1.00
34	511124151101-12-688-092-00227	TARJETERO METALICO ( 25 DIVISIONES )	218.50
35	511124151101-55-544-123-00270	SILLA EN TELA COLOR BEIGE C/CODERA	1.00
36	511124151101-20-059-007-00277	LIBRERO CHICO DE MADERA 6 ENTREPAÑOS	349.90
37	511124151101-21-002-110-00304	CHAROLA DE ESCRITORIO C/2 SEPARADORES	1.00



38	511124151101-10-649-015-00315	CREDENZA LATERAL DE 1.32 X .45 CON 2 CAJONES	1,177.60
39	511124151101-10-649-110-00317	PAPELERA EN MADERA	71.30
40	511124151101-10-649-018-00318	SILLA DE MADERA Y PIEL	636.22
41	511124151101-10-649-018-00319	SILLA DE MADERA Y PIEL	636.22
42	511124151101-10-664-015-00320	CREDENZA HORIZONTAL DE 2.20 X .47 CON 8 CAJONES	2,741.60
43	511124151101-10-649-016-00323	MESA PARA TELEVISION	239.48
44	511124151101-30-357-016-00336	MESA CON RUEDAS DE .60 X .40 P/MAQUINA DE ESCRIBIR	263.92
45	511124151101-13-026-004-00339	CESTO DE MADERA P/BASURA	35.00
46	511124151101-13-026-016-00349	MESA DE .60 X .40 CON RUEDAS PARA MAQUINA	224.82
47	511124151101-31-500-110-00354	PAPELERA (LAZARO)	65.00
48	511124151101-55-544-017-00373	SILLA EJECUTIVA GIRATORIA COLOR GRIS	935.00
49	511124151101-31-138-015-00374	CREDENZA DE 1.65 X .45, CON 3 CAJONES Y 2 PUERTAS	840.83
50	511124151101-54-307-123-00377	SILLA DE ESPERA EN VINYL CAFE	1.00
51	511124151101-40-144-015-00378	CREDENZA 4 CAJONES 2 PUERTAS	1.00
52	511124151101-31-249-007-00382	LIBRERO C/2 PUERTAS MADERA	1.00
53	511124151101-12-688-026-00384	ESTANTE METALICO INDUSTRIAL	1.00
54	511124151101-12-688-026-00385	ESTANTE METALICO INDUSTRIAL	1.00
55	511124151101-12-688-026-00386	ESTANTE METALICO INDUSTRIAL	1.00
56	511124151101-12-688-026-00387	ESTANTE METALICO INDUSTRIAL	1.00
57	511124151101-12-688-026-00389	ESTANTE METALICO INDUSTRIAL	1.00
58	511124151101-25-033-127-00415	CAJA FUERTE DE COMBINACION MARCA SENTRY VALVEGUARD 1310	1,350.00
59	511124151101-18-661-007-00419	MUEBLE DE 1.165 X .27 PORTA CD CON 5 ENTREPAÑOS	1.00
60	511124151101-55-544-016-00422	MESA PARA MAQ.ESCRIBIR	410.55
61	511124151101-25-033-002-00426	ARCHIVERO 4 CAJONES IMITACION MADERA	602.14
62	511124151101-13-151-018-00428	SILLA DE ESPERA C/CODERA FORRADA EN TELA COLOR NEGRA	260.00
63	511124151101-40-144-006-00448	ESCRITORIO EJECUTIVO 4 CAJONES	802.85
64	511124151101-13-298-004-00452	BOTE P/BASURA DE PLASTICO COLOR NEGRO	1.00
65	511124151101-50-336-123-00542	SILLA METALICA FORRADA EN TELA COLOR ARENA	99.00
66	511124151101-50-336-123-00543	SILLA METALICA FORRADA EN TELA COLOR ARENA	99.00
67	511124151101-50-336-123-00544	SILLA METALICA FORRADA EN TELA COLOR ARENA	99.00
68	511124151101-50-336-123-00545	SILLA METALICA FORRADA EN TELA COLOR ARENA	99.00
69	511124151101-50-336-123-00546	SILLA METALICA FORRADA EN TELA COLOR ARENA	99.00
70	511124151101-50-336-123-00547	SILLA METALICA FORRADA EN TELA COLOR ARENA	99.00
71	511124151101-50-336-123-00548	SILLA METALICA FORRADA EN TELA COLOR ARENA	99.00
72	511124151101-50-336-123-00549	SILLA METALICA FORRADA EN TELA COLOR ARENA	99.00
73	511124151101-50-336-123-00550	SILLA METALICA FORRADA EN TELA COLOR ARENA	99.00
74	511124151101-50-336-123-00551	SILLA METALICA FORRADA EN TELA COLOR ARENA	99.00
75	511124151101-50-336-123-00552	SILLA METALICA FORRADA EN TELA COLOR ARENA	99.00
76	511124151101-50-336-123-00553	SILLA METALICA FORRADA EN TELA COLOR ARENA	99.00
77	511124151101-50-336-123-00554	SILLA METALICA FORRADA EN TELA COLOR ARENA	99.00
78	511124151101-50-336-123-00555	SILLA METALICA FORRADA EN TELA COLOR ARENA	99.00
79	511124151101-50-336-123-00556	SILLA METALICA FORRADA EN TELA COLOR ARENA	99.00
80	511124151101-50-336-123-00557	SILLA METALICA FORRADA EN TELA COLOR ARENA	99.00
81	511124151101-50-336-123-00558	SILLA METALICA FORRADA EN TELA COLOR ARENA	99.00

82	511124151101-50-336-123-00559	SILLA METALICA FORRADA EN TELA COLOR ARENA	99.00
83	511124151101-30-357-123-00562	SILLA DE VISITA AB/400 COLOR BEIGE	322.00
84	511124151101-50-336-123-00567	SILLA METALICA FORRADA EN TELA COLOR ARENA	99.00
85	511124151101-50-336-123-00568	SILLA METALICA FORRADA EN TELA COLOR ARENA	99.00
86	511124151101-31-500-004-00591	CESTO MADERA P/BASURA (INVIDENTES)	60.00
87	511124151101-10-664-110-00592	PAPELERA DE MADERA	60.00
88	511124151101-20-135-006-00605	ESCRITORIO DE 1.80 X .80 DE 4 CAJONES	1,148.56
89	511124151101-51-139-016-00606	MESA P/MAQ.DE ESCRIBIR CON RUEDAS DE .40 X .60	310.50
90	511124151101-20-069-123-00613	SILLA FIJA EN TELA COLOR BEIGE	1.00
91	511124151101-30-357-017-00653	SILLON PRESIDENTE MERRYFAIR ROMA TAPIZADO EN TELA COLOR NEGR	1,483.96
92	511124151101-53-688-002-00714	ARCHIVERO METALICO DE 2 CAJONES	550.00
93	511124151101-19-045-006-00720	ESCRITORIO DE MADERA DE 1.65 X .80 CON 2 CAJONES	802.85
94	511124151101-55-544-015-00721	CREDENZA DE MADERA DE 1.65 X .45 CON 3 CAJONESY 2 PUERTAS	840.83
95	511124151101-37-404-123-00723	SILLA TUBULAR P/VISITAS COLOR BEIGE	260.00
96	511124151101-20-069-006-00728	ESCRITORIO/1.20X.60 2 CAJONES IMIT.MADERA (MA. JOSE)	1,263.85
97	511124151101-50-336-016-00730	MESA DE TRABAJO DE 2.40 ( EXTENSION A 3.41 X 1.10 )	825.98
98	511124151101-45-123-002-00731	ARCHIVERO DE 4 GAVETAS MARCA RODHER	715.00
99	511124151101-45-123-002-00735	ARCHIVERO 3 CAJONES COLOR MIEL	594.00
100	511124151101-45-123-006-00736	ESCRITORIO EJECUTIVO DE 1.60 X .70	979.00
101	511124151101-20-048-026-00748	ESTANTE METALICO CON 7 ENTREPAÑOS	237.00
102	511124151101-45-123-006-00750	ESCRITORIO SECRETARIAL EN COLOR MIEL DE 1.40 X .75	715.00
103	511124151101-45-123-123-00759	SILLA COLOR CAFE	60.50
104	511124151101-20-101-125-00763	MESA P/COMPUTADORA DE .76 X 1.96, C/1 CAJON COLOR CAFE	1.00
105	511124151101-22-321-006-00765	ESCRITORIO METALICO DE .75 X 1.50 CON 5 CAJONES	630.00
106	511124151101-20-069-123-00773	SILLA TAPIZADA EN TELA COLOR MIEL	135.00
107	511124151101-20-009-002-00793	ARCHIVERO DE FORMAICA 4 CAJONES	450.00
108	511124151101-20-009-127-00799	CAJA METALICA GRIS P/DINERO	28.00
109	511124151101-20-023-131-00809	BANCO DE MADERA	55.00
110	511124151101-20-226-329-00998	MESA DE TRABAJO DE 1.00 X 3.00	1.00
111	511124151101-21-012-123-00999	SILLA CON BRAZOS CLAVE 3076A	701.50
112	511124151101-21-012-026-01043	ESTANTE METALICO CON 7 ENTREPAÑOS	237.00
113	511124151101-21-012-026-01044	ESTANTE METALICO CON 7 ENTREPAÑOS	237.00
114	511124151101-21-012-026-01045	ESTANTE METALICO CON 7 ENTREPAÑOS	237.00
115	511124151101-21-012-026-01046	ESTANTE METALICO CON 15 ENTREPAÑOS	237.00
116	511124151101-21-012-006-01047	ESCRITORIO DE FORMAICA DE 1.50 X .76 CON 3 CAJONES	600.00
117	511124151101-21-012-111-01049	SILLA EN BATERIA 3 ESPACIOS COLOR NEGRO	521.39
118	511124151101-21-012-186-01134	MODULO PARA PAR 56 CON 12 LAMPARAS MARCA TELETEC	2,266.30
119	511124151101-21-012-186-01135	MODULO PARA PAR 56 CON 12 LAMPARAS MARCA TELETEC	2,266.30
120	511124151101-21-012-186-01136	MODULO PARA PAR 56 CON 12 LAMPARAS MARCA TELETEC	2,266.30
121	511124151101-21-012-186-01137	MODULO PARA PAR 56 CON 12 LAMPARAS MARCA TELETEC	2,266.30
122	511124151101-21-012-186-01138	MODULO PARA PAR 56 CON 12 LAMPARAS MARCA TELETEC	2,266.30
123	511124151101-21-012-186-01139	MODULO PARA PAR 56 CON 12 LAMPARAS MARCA TELETEC	2,266.30
124	511124151101-21-012-186-01140	MODULO PARA PAR 56 CON 12 LAMPARAS MARCA TELETEC	2,266.30
125	511124151101-21-012-186-01141	MODULO PARA PAR 56 CON 12 LAMPARAS MARCA TELETEC	2,266.30

126	511124151101-21-012-186-01142	MODULO PARA LAMPARAS TIPO KUARZO CON 4 LAMPARAS	3,322.48
127	511124151101-21-012-186-01143	MODULO PARA LAMPARAS TIPO KUARZO CON 4 LAMPARAS	3,322.48
128	511124151101-21-012-186-01144	MODULO PARA LAMPARAS TIPO KUARZO CON 4 LAMPARAS	3,322.48
129	511124151101-21-012-186-01145	MODULO PARA LAMPARAS TIPO KUARZO CON 4 LAMPARAS	3,322.48
130	511124151101-21-012-186-01146	MODULO PARA LAMPARAS TIPO KUARZO CON 4 LAMPARAS	3,322.48
131	511124151101-21-012-186-01147	MODULO PARA LAMPARAS TIPO KUARZO CON 4 LAMPARAS	3,322.48
132	511124151101-21-001-015-01179	CREDENZA DE MADERA SECRETARIAL DE 1.87 X .55 CON 4 CAJONES Y	650.00
133	511124151101-21-001-006-01180	ESCRITORIO DE MADERA DE 1.65 X .80 CON 2 CAJONES COLOR MIEL	700.00
134	511124151101-21-001-007-01192	LIBRERO-JUGUETERO C/ENTREPAÑOS COLOR CAFE	3,980.00
135	511124151101-33-077-004-01199	CESTO P/BASURA METALICO	25.00
136	511124151101-33-077-110-01200	CHAROLA DE ESCRITORIO CON 2 SEPARADORES	60.00
137	511124151101-33-077-026-01226	ESTANTE METALICO C/7 CHAROLAS INDUSTRIAL	306.00
138	511124151101-33-077-026-01227	ESTANTE METALICO C/7 CHAROLAS INDUSTRIAL	306.00
139	511124151101-33-077-026-01229	ESTANTE METALICO CON 7 CHAROLAS INDUSTRIAL	75.00
140	511124151101-33-077-131-01278	BANCO CON VINYL METALICO	70.00
141	511124151101-33-077-026-01292	ESTANTE METALICO C/6 CHAROLAS INDUSTRIAL	237.00
142	511124151101-33-077-026-01293	ESTANTE METALICO C/6 CHAROLAS INDUSTRIAL	237.00
143	511124151101-33-077-026-01297	ESTANTE METALICO C/7 CHAROLAS INDUSTRIAL	237.00
144	511124151101-33-077-026-01298	ESTANTE METALICO C/7 CHAROLAS INDUSTRIAL	306.00
145	511124151101-33-077-026-01304	ESTANTE METALICO C/6 CHAROLAS INDUSTRIAL	306.00
146	511124151101-33-077-026-01305	ESTANTE METALICO C/6 CHAROLAS INDUSTRIAL	306.00
147	511124151101-33-077-026-01307	ESTANTE METALICO C/6 CHAROLAS INDUSTRIAL	306.00
148	511124151101-33-077-026-01308	ESTANTE METALICO C/6 CHAROLAS INDUSTRIAL	306.00
149	511124151101-33-077-026-01309	ESTANTE METALICO C/6 CHAROLAS INDUSTRIAL	306.00
150	511124151101-33-077-026-01310	ESTANTE METALICO C/6 CHAROLAS INDUSTRIAL	306.00
151	511124151101-33-077-026-01311	ESTANTE METALICO C/6 CHAROLAS INDUSTRIAL	306.00
152	511124151101-33-077-026-01313	ESTANTE METALICO C/6 CHAROLAS INDUSTRIAL	306.00
153	511124151101-33-077-026-01318	ESTANTE METALICO C/6 CHAROLAS INDUSTRIAL	306.00
154	511124151101-33-077-026-01336	ESTANTE METALICO C/6 CHAROLAS INDUSTRIAL	75.00
155	511124151101-33-077-026-01337	ESTANTE METALICO C/6 CHAROLAS INDUSTRIAL	75.00
156	511124151101-33-077-026-01339	ESTANTE METALICO C/6 CHAROLAS INDUSTRIAL	75.00
157	511124151101-33-077-026-01340	ESTANTE METALICO C/6 CHAROLAS INDUSTRIAL	336.00
158	511124151101-33-077-026-01341	ESTANTE METALICO C/6 CHAROLAS INDUSTRIAL	336.00
159	511124151101-33-077-026-01342	ESTANTE METALICO C/6 CHAROLAS INDUSTRIAL	336.00
160	511124151101-33-077-026-01343	ESTANTE METALICO C/6 CHAROLAS INDUSTRIAL	336.00
161	511124151101-33-077-026-01344	ESTANTE METALICO C/6 CHAROLAS INDUSTRIAL	336.00
162	511124151101-33-077-026-01345	ESTANTE METALICO C/6 CHAROLAS INDUSTRIAL	336.00
163	511124151101-33-077-026-01346	ESTANTE METALICO C/6 CHAROLAS INDUSTRIAL	336.00
164	511124151101-53-688-026-01350	ESTANTE METALICO C/4 CHAROLAS INDUSTRIAL	187.00
165	511124151101-33-077-190-01359	KARDEX C/2 CAJONES METALICOS	220.00
166	511124151101-31-500-016-01377	MESA REDONDA CON FORMAICA 1.20	380.00
167	511124151101-31-500-016-01379	MESA REDONDA CON FORMAICA 1.20	380.00
168	511124151101-20-048-026-01466	ESTANTE METALICO C/5 CHAROLAS INDUSTRIAL	237.00
169	511124151101-33-077-026-01467	ESTANTE METALICO C/3 CHAROLAS INDUSTRIAL	237.00

170	511124151101-33-077-026-01468	ESTANTE METALICO C/3 CHAROLAS INDUSTRIAL	237.00
171	511124151101-33-077-026-01469	ESTANTE METALICO C/3 CHAROLAS INDUSTRIAL	306.00
172	511124151101-33-077-016-01470	MESA METALICA CON FORMAICA DE 1.20 X .47	380.00
173	511124151101-33-077-026-01474	ESTANTE SENCILLO C/5 CHAROLAS	1.00
174	511124151101-33-077-026-01476	ESTANTE SENCILLO C/3 CHAROLAS	185.00
175	511124151101-33-077-026-01477	ESTANTE SENCILLO C/3 CHAROLAS	185.00
176	511124151101-33-077-026-01482	ESTANTE C/7 CHAROLAS	185.00
177	511124151101-20-049-132-01515	ANAQUEL DE MADERA CON 10 ENTREPAÑOS	1.00
178	511124151101-20-059-026-01517	ESTANTE METALICO DE 6 SEPARADORES	237.00
179	511124151101-20-101-015-01535	CREDENZA IMITACION MADERA 4 CAJONES,2 PUERTAS	600.00
180	511124151101-20-101-130-01539	RESTIRADOR DE TRABAJO BLANCO	1.00
181	511124151101-20-009-131-01540	BANCO P/RESTIRADOR	1.00
182	511124151101-20-060-023-01606	LOCKER METALICO 4 PUERTAS	150.00
183	511124151101-20-226-023-01607	LOCKER METALICO 3 PUERTAS	580.00
184	511124151101-21-001-123-01616	SILLA DE MADERA RUSTICA (HUASIMA)	233.00
185	511124151101-21-001-123-01617	SILLA DE MADERA RUSTICA (HUASIMA)	233.00
186	511124151101-21-001-123-01618	SILLA DE MADERA RUSTICA (HUASIMA)	233.00
187	511124151101-21-001-016-01619	MESA DE CENTRO DE MADERA ESTILO RUSTICO (HUASIMA)	236.00
188	511124151101-50-336-123-01622	SILLA COLOR MIEL AB-400 S/C ALBAR	322.00
189	511124151101-50-336-123-01623	SILLA COLOR MIEL AB-400 S/C ALBAR	322.00
190	511124151101-20-053-023-01634	LOCKER METALICO 4 PUERTAS	550.00
191	511124151101-26-078-016-01647	MESA DE .75 X .40 P/TELEVISION IMITACION MADERA	1.00
192	511124151101-45-123-123-01651	SILLA COLOR CAFE	60.50
193	511124151101-45-123-123-01652	SILLA COLOR CAFE	60.50
194	511124151101-45-123-123-01654	SILLA COLOR CAFE	60.50
195	511124151101-20-392-026-01655	ESTANTE CON 5 ENTREPAÑOS COLOR GRIS	237.00
196	511124151101-20-392-026-01656	ESTANTE CON 5 ENTREPAÑOS COLOR GRIS	237.00
197	511124151101-20-392-016-01657	MESA DE FORMAICA COLOR BLANCA DE .60 X 1.22	195.00
198	511124151101-20-624-004-01741	BOTE P/BASURA DE FORMAICA	65.00
199	511124151101-31-500-006-01843	ESCRITORIO METALICO DE 3 CAJONES (RECEPCION)	700.00
200	511124151101-31-500-007-01874	LIBRERO 10 PUERTAS DE MADERA (ENTRADA RECEPCION)	1.00
201	511124151101-31-500-016-01879	MESA PARA TELEVISION CAFE (SALA DE JUNTAS)	1.00
202	511124151101-31-500-024-01881	PORTA BANDERA ESQUINERO	1.00
203	511124151101-30-651-006-01882	ESCRITORIO EJECUTIVO DE MADERA CON 4 CAJONES	1.00
204	511124151101-31-500-015-01883	CREDENZA DE MADERA CON 4 CAJONES(LAZARO)	1.00
205	511124151101-30-651-123-01884	SILLA DE MADERA EN VINYL VERDE	1.00
206	511124151101-30-651-123-01885	SILLA DE MADERA EN VINYL VERDE	1.00
207	511124151101-31-046-002-01887	ARCHIVERO 2 CAJONES	1.00
208	511124151101-31-061-002-01894	ARCHIVERO 4 CAJONES	1.00
209	511124151101-31-249-006-01896	ESCRITORIO SECRETARIAL 2 CAJONES	1.00
210	511124151101-12-688-026-01901	ESTANTE METALICO INDUSTRIAL	1.00
211	511124151101-12-688-026-01908	ESTANTE METALICO INDUSTRIAL	1.00
212	511124151101-12-688-341-01920	ESTANTE METALICO CON 5 CHAROLAS	1.00
213	511124151101-12-688-026-01921	ESTANTE METALICO INDUSTRIAL	1.00

214	511124151101-12-688-026-01922	ESTANTE METALICO INDUSTRIAL	1.00
215	511124151101-12-688-026-01923	ESTANTE METALICO INDUSTRIAL	1.00
216	511124151101-12-688-026-01926	ESTANTE METALICO INDUSTRIAL	1.00
217	511124151101-12-688-026-01928	ESTANTE METALICO INDUSTRIAL	1.00
218	511124151101-12-688-026-01929	ESTANTE METALICO INDUSTRIAL	1.00
219	511124151101-53-688-123-01932	SILLA EN VINYL COLOR CAFE C/CODERA	1.00
220	511124151101-31-500-016-01934	MESA METALICA REMINGTON	1.00
221	511124151101-13-332-110-01939	PAPELERA MADERA	1.00
222	511124151101-31-500-123-01943	SILLA P/ADULTO EN PLASTICO ANARANJADA (2 PISO)	1.00
223	511124151101-31-500-123-01944	SILLA P/ADULTO EN VINYL (SEGUNDO PISO)	1.00
224	511124151101-31-500-123-01946	SILLA P/ADULTO EN VINYL (BODEGA)	1.00
225	511124151101-31-500-123-01949	SILLA P/ADULTO EN VINYL (BIBLIOTECA INFANTIL)	1.00
226	511124151101-31-500-123-01950	SILLA P/ADULTO EN VINYL (SEGUNDO PISO)	1.00
227	511124151101-31-500-123-01951	SILLA P/ADULTO PLASTICO ANARANJADA (BIBLIOTECA INFANTIL)	1.00
228	511124151101-31-500-123-01953	SILLA P/ADULTO PLASTICO ANARANJADA (B. INFANTIL)	1.00
229	511124151101-31-500-123-01954	SILLA P/ADULTO PLASTICO ANARANJADA (B. INFANTIL)	1.00
230	511124151101-31-252-123-01955	SILLA P/ADULTO EN VINYL (SERVICIOS DIGITALES)	1.00
231	511124151101-31-500-123-01956	SILLA P/ADULTO PLASTICO ANARANJADA (B. CENTRAL)	1.00
232	511124151101-31-500-123-01957	SILLA P/ADULTO EN VINYL (SEGUNDO PISO)	1.00
233	511124151101-31-500-123-01958	SILLA P/ADULTO PLASTICO ANARANJADA (B. CENTRAL)	1.00
234	511124151101-31-500-123-01960	SILLA P/ADULTO PLASTICO ANARANJADA (B. INFANTIL)	1.00
235	511124151101-31-252-123-01962	SILLA P/ADULTO EN VINYL	1.00
236	511124151101-31-500-123-01963	SILLA P/ADULTO EN VINYL (INVIDENTES)	1.00
237	511124151101-31-500-123-01964	SILLA P/ADULTO EN VINYL (SEGUNDO PISO)	1.00
238	511124151101-31-500-123-01969	SILLA P/ADULTO EN VINYL (SALA DE JUNTAS)	1.00
239	511124151101-31-500-123-01970	SILLA P/ADULTO EN VINYL (INVIDENTES)	1.00
240	511124151101-31-500-123-01973	SILLA P/ADULTO EN VINYL (BIBLIOTECA INFANTIL)	1.00
241	511124151101-31-500-123-01974	SILLA P/ADULTO EN VINYL (INVIDENTES)	1.00
242	511124151101-31-500-123-01975	SILLA P/ADULTO EN VINYL (SEGUNDO PISO)	1.00
243	511124151101-31-500-123-01976	SILLA P/ADULTO EN VINYL (SEGUNDO PISO)	1.00
244	511124151101-31-500-123-01979	SILLA P/ADULTO EN VINYL (SEGUNDO PISO)	1.00
245	511124151101-31-500-123-01980	SILLA P/ADULTO EN VINYL (INVIDENTES)	1.00
246	511124151101-31-500-123-01981	SILLA P/ADULTO EN VINYL (SEGUNDO PISO)	1.00
247	511124151101-31-500-123-01982	SILLA P/ADULTO EN VINYL (SALA DE JUNTAS)	1.00
248	511124151101-31-500-123-01983	SILLA P/ADULTO EN VINYL (SEGUNDO PISO)	1.00
249	511124151101-31-500-123-01986	SILLA P/ADULTO EN VINYL (INVIDENTES)	1.00
250	511124151101-31-500-123-01987	SILLA P/ADULTO EN VINYL (SEGUNDO PISO)	1.00
251	511124151101-31-061-123-01988	SILLA P/ADULTO EN VINYL	1.00
252	511124151101-31-500-123-01989	SILLA P/ADULTO EN VINYL (INVIDENTES)	1.00
253	511124151101-31-500-123-01991	SILLA P/ADULTO EN VINYL (VIDENTES)	1.00
254	511124151101-31-500-123-01992	SILLA P/ADULTO EN VINYL (INVIDENTES)	1.00
255	511124151101-31-500-123-01993	SILLA P/ADULTO EN VINYL (SEGUNDO PISO)	1.00
256	511124151101-31-500-123-01994	SILLA P/ADULTO EN VINYL (RECEPCION)	1.00
257	511124151101-31-500-123-01996	SILLA P/ADULTO EN VINYL (BIBLIOTECA INFANTIL)	1.00

258	511124151101-31-500-123-01997	SILLA P/ADULTO EN VINYL (SEGUNDO PISO)	1.00
259	511124151101-31-500-123-01998	SILLA P/ADULTO PLASTICO ANARANJADA (SEGUNDO PISO)	1.00
260	511124151101-31-500-123-01999	SILLA P/ADULTO EN VINYL (SEGUNDO PISO)	1.00
261	511124151101-31-500-123-02000	SILLA P/ADULTO EN VINYL (SEGUNDO PISO)	1.00
262	511124151101-31-500-123-02003	SILLA P/ADULTO EN VINYL (BIBLIOTECA INFANTIL)	1.00
263	511124151101-31-500-123-02004	SILLA P/ADULTO EN VINYL (INVIDENTES)	1.00
264	511124151101-31-252-123-02005	SILLA P/ADULTO EN VINYL (SERVICIOS DIGITALES)	1.00
265	511124151101-31-500-123-02007	SILLA P/ADULTO ANARANJADA (BIBLIOTECA INFANTIL)	1.00
266	511124151101-31-500-123-02008	SILLA P/ADULTO PLASTICO ANARANJADA	1.00
267	511124151101-31-500-123-02009	SILLA P/ADULTO EN VINYL (DISCAPACITADOS)	1.00
268	511124151101-31-500-123-02010	SILLA P/ADULTO EN VINYL (SALA DE JUNTAS)	1.00
269	511124151101-31-500-123-02011	SILLA P/ADULTO EN VINYL (DISCAPACITADOS)	1.00
270	511124151101-31-500-123-02012	SILLA P/ADULTO PLASTICO ANARANJADA (B. INFANTIL)	1.00
271	511124151101-31-500-123-02013	SILLA P/ADULTO EN VINYL (SEGUNDO PISO)	1.00
272	511124151101-31-500-123-02014	SILLA P/ADULTO EN VINYL (SEGUNDO PISO)	1.00
273	511124151101-31-500-123-02015	SILLA P/ADULTO PLASTICO ANARANJADA (B. INFANTIL)	1.00
274	511124151101-31-500-123-02017	SILLA P/ADULTO PLASTICO ANARANJADA (B. INFANTIL)	1.00
275	511124151101-31-500-123-02018	SILLA P/ADULTO EN VINYL (SEGUNDO PISO)	1.00
276	511124151101-31-500-123-02019	SILLA P/ADULTO EN VINYL (RECEPCION)	1.00
277	511124151101-31-500-123-02020	SILLA P/ADULTO ANARANJADA (SEGUNDO PISO)	1.00
278	511124151101-31-500-123-02021	SILLA P/ADULTO EN VINYL (BODEGA)	1.00
279	511124151101-31-500-123-02022	SILLA P/ADULTO EN VINYL CAFE (INVIDENTES)	1.00
280	511124151101-31-500-123-02023	SILLA P/ADULTO EN VINYL (BIBLIOTECA INFANTIL)	1.00
281	511124151101-31-500-123-02024	SILLA P/ADULTO PLASTICO ANARANJADA (BODEGA)	1.00
282	511124151101-31-500-123-02025	SILLA P/ADULTO EN VINYL (BIBLIOTECA INFANTIL)	1.00
283	511124151101-31-500-123-02026	SILLA P/ADULTO ANARANJADA (SEGUNDO PISO)	1.00
284	511124151101-31-500-123-02027	SILLA P/ADULTO EN VINYL (SALA DE JUNTAS)	1.00
285	511124151101-31-500-123-02028	SILLA P/ADULTO EN VINYL (INVIDENTES)	1.00
286	511124151101-31-500-123-02031	SILLA P/ADULTO ANARANJADA (SEGUNDO PISO)	1.00
287	511124151101-31-500-123-02032	SILLA P/ADULTO EN VINYL (INVIDENTE)	1.00
288	511124151101-31-500-123-02034	SILLA P/ADULTO EN VINYL (SEGUNDO PISO)	1.00
289	511124151101-31-500-123-02037	SILLA P/ADULTO EN VINYL (SEGUNDO PISO)	1.00
290	511124151101-31-249-123-02038	SILLA P/ADULTO EN VINYL	1.00
291	511124151101-31-500-123-02044	SILLA P/ADULTO EN VINYL (VIDENTES)	1.00
292	511124151101-31-500-123-02046	SILLA P/ADULTO EN VINYL (BIBLIOTECA INFANTIL)	1.00
293	511124151101-31-500-123-02048	SILLA P/ADULTO EN VINYL (BODEGA)	1.00
294	511124151101-31-500-123-02049	SILLA P/ADULTO EN VINYL (PASILLO)	1.00
295	511124151101-31-500-123-02050	SILLA P/ADULTO EN VINYL (BODEGA ESCALERA)	1.00
296	511124151101-31-500-123-02051	SILLA P/ADULTO EN VINYL (VIDENTES)	1.00
297	511124151101-31-500-123-02055	SILLA P/ADULTO ANARANJADA (SEGUNDO PISO)	1.00
298	511124151101-31-500-123-02056	SILLA P/ADULTO EN VINYL (VIDENTES)	1.00
299	511124151101-31-500-123-02057	SILLA P/ADULTO EN VINYL (SEGUNDO PISO)	1.00
300	511124151101-31-500-123-02058	SILLA P/ADULTO EN VINYL (SEGUNDO PISO)	1.00
301	511124151101-31-500-123-02060	SILLA P/ADULTO PLASTICO ANARANJADA (B. INFANTIL)	1.00

302	511124151101-31-500-123-02061	SILLA P/ADULTO PLASTICO ANARANJADA (BODEGA ESCALON)	1.00
303	511124151101-31-500-344-02063	SILLA INFANTIL DE MADERA (BODEGA EN. MUSEOS)	1.00
304	511124151101-31-500-344-02064	SILLA INFANTIL DE MADERA (BODEGA EN. INFANTIL)	1.00
305	511124151101-31-500-344-02065	SILLA INFANTIL DE MADERA	1.00
306	511124151101-31-500-344-02066	SILLA INFANTIL DE MADERA (BIBLIOTECA EN. MUSEOS)	1.00
307	511124151101-31-500-344-02068	SILLA INFANTIL DE MADERA (BODEGA EN. MUSEOS)	1.00
308	511124151101-31-500-344-02069	SILLA INFANTIL DE MADERA (BODEGA EN. MUSEOS)	1.00
309	511124151101-31-500-344-02070	SILLA INFANTIL DE MADERA (BODEGA EN. MUSEOS)	1.00
310	511124151101-31-500-344-02071	SILLA INFANTIL DE MADERA (BODEGA EN. MUSEOS)	1.00
311	511124151101-31-500-344-02072	SILLA INFANTIL DE MADERA (BODEGA EN. MUSEOS)	1.00
312	511124151101-31-500-344-02073	SILLA INFANTIL DE MADERA (BIBLIOTECA INFANTIL)	1.00
313	511124151101-31-500-344-02074	SILLA INFANTIL DE MADERA (BODEGA EN. MUSEOS)	1.00
314	511124151101-31-500-344-02075	SILLA INFANTIL DE MADERA (BODEGA)	1.00
315	511124151101-31-500-344-02076	SILLA INFANTIL DE MADERA (BODEGA EN.MUSEO)	1.00
316	511124151101-31-500-344-02077	SILLA INFANTIL DE MADERA (BODEGA EN. MUSEO)	1.00
317	511124151101-31-500-344-02078	SILLA INFANTIL DE MADERA (BIBLIOTECA INFANTIL)	1.00
318	511124151101-31-500-344-02079	SILLA INFANTIL DE MADERA (BIBLIOTECA EN. MUSEO)	1.00
319	511124151101-31-500-344-02081	SILLA INFANTIL DE MADERA (BODEGA)	1.00
320	511124151101-31-500-344-02085	SILLA INFANTIL DE MADERA (BODEGA EN. MUSEO)	1.00
321	511124151101-31-500-344-02086	SILLA INFANTIL DE MADERA (BODEGA EN. MUSEO)	1.00
322	511124151101-31-500-344-02087	SILLA INFANTIL DE MADERA (BIBLIOTECA INFANTIL)	1.00
323	511124151101-31-500-344-02088	SILLA INFANTIL DE MADERA (BODEGA EN MUSEO)	1.00
324	511124151101-31-500-344-02089	SILLA INFANTIL DE MADERA (BIBLIOTECA INFANTIL)	1.00
325	511124151101-31-500-344-02091	SILLA INFANTIL DE MADERA (BODEGA EN. DE MUSEO)	1.00
326	511124151101-31-500-344-02093	SILLA INFANTIL DE MADERA (BODEGA EN. MUSEO)	1.00
327	511124151101-31-500-344-02095	SILLA INFANTIL DE MADERA (BODEGA EN. MUSEO)	1.00
328	511124151101-31-500-344-02102	SILLA INFANTIL DE MADERA (BODEGA EN. MUSEOS)	1.00
329	511124151101-31-500-338-02103	ESTANTE 1.90 DOBLE (SEGUNDO PISO)	1.00
330	511124151101-31-500-338-02104	ESTANTE 1.90 DOBLE (SEGUNDO PISO)	1.00
331	511124151101-31-500-338-02105	ESTANTE 1.90 DOBLE (SEGUNDO PISO)	1.00
332	511124151101-31-500-338-02106	ESTANTE 1.90 DOBLE (SEGUNDO PISO)	1.00
333	511124151101-31-500-338-02107	ESTANTE 1.90 DOBLE (SEGUNDO PISO)	1.00
334	511124151101-31-500-338-02108	ESTANTE 1.90 DOBLE (SEGUNDO PISO)	1.00
335	511124151101-31-500-338-02109	ESTANTE 1.90 DOBLE (SEGUNDO PISO)	1.00
336	511124151101-31-500-338-02110	ESTANTE 1.90 DOBLE (SEGUNDO PISO)	1.00
337	511124151101-31-500-338-02111	ESTANTE 1.90 DOBLE (LAZARO)	1.00
338	511124151101-31-500-338-02112	ESTANTE 1.90 DOBLE (DISCAPACITADOS)	1.00
339	511124151101-31-500-338-02113	ESTANTE 1.90 DOBLE (SEGUNDO PISO)	1.00
340	511124151101-31-500-338-02114	ESTANTE 1.90 DOBLE (SEGUNDO PISO)	1.00
341	511124151101-31-500-338-02115	ESTANTE 1.90 DOBLE (SEGUNDO PISO)	1.00
342	511124151101-31-500-338-02116	ESTANTE 1.90 DOBLE (SEGUNDO PISO)	1.00
343	511124151101-31-500-338-02117	ESTANTE 1.90 DOBLE (SEGUNDO PISO)	1.00
344	511124151101-31-500-338-02118	ESTANTE 1.90 DOBLE (SEGUNDO PISO)	1.00
345	511124151101-31-500-338-02119	ESTANTE 1.90 DOBLE (LAZARO)	1.00

346	511124151101-31-500-338-02120	ESTANTE 1.90 DOBLE (BODEGA EN. MUSEO)	1.00
347	511124151101-31-500-338-02121	ESTANTE 1.90 DOBLE (VIDENTES)	1.00
348	511124151101-31-500-338-02122	ESTANTE 1.90 DOBLE (VIDENTES)	1.00
349	511124151101-31-500-338-02123	ESTANTE 1.90 DOBLE (BODEGA ESCALERA)	1.00
350	511124151101-31-500-338-02124	ESTANTE 1.90 DOBLE (BODEGA EN. MUSEO)	1.00
351	511124151101-31-500-338-02125	ESTANTE 1.90 DOBLE (BODEGA ESCALERA)	1.00
352	511124151101-31-500-341-02126	ESTANTE 1.90 SENCILLO (BODEGA EN. MUSEO)	1.00
353	511124151101-31-500-341-02127	ESTANTE 1.90 SENCILLO (BODEGA EN. MUSEO)	1.00
354	511124151101-31-500-341-02128	ESTANTE 1.90 SENCILLO (BODEGA EN. MUSEO)	1.00
355	511124151101-31-500-341-02129	ESTANTE 1.90 SENCILLO (SEGUNDO PISO)	1.00
356	511124151101-31-500-341-02130	ESTANTE 1.90 SENCILLO (SEGUNDO PISO)	1.00
357	511124151101-31-500-341-02131	ESTANTE 1.90 SENCILLO (SEGUNDO PISO)	1.00
358	511124151101-31-500-341-02132	ESTANTE 1.90 SENCILLO (SEGUNDO PISO)	1.00
359	511124151101-31-500-341-02133	ESTANTE 1.90 SENCILLO (SEGUNDO PISO)	1.00
360	511124151101-31-500-341-02134	ESTANTE 1.90 SENCILLO (SEGUNDO PISO)	1.00
361	511124151101-31-500-341-02135	ESTANTE 1.90 SENCILLO (SEGUNDO PISO)	1.00
362	511124151101-31-500-341-02136	ESTANTE 1.90 SENCILLO (SEGUNDO PISO)	1.00
363	511124151101-31-500-341-02137	ESTANTE 1.90 SENCILLO (SEGUNDO PISO)	1.00
364	511124151101-31-500-341-02138	ESTANTE 1.90 SENCILLO (SEGUNDO PISO)	1.00
365	511124151101-31-500-341-02139	ESTANTE 1.90 SENCILLO (SEGUNDO PISO)	1.00
366	511124151101-31-500-341-02140	ESTANTE 1.90 SENCILLO (SEGUNDO PISO)	1.00
367	511124151101-31-500-341-02141	ESTANTE 1.90 SENCILLO (SEGUNDO PISO)	1.00
368	511124151101-31-500-341-02142	ESTANTE 1.90 SENCILLO (BODEGA EN. MUSEO)	1.00
369	511124151101-31-500-341-02143	ESTANTE 1.90 SENCILLO (SEGUNDO PISO)	1.00
370	511124151101-31-500-341-02144	ESTANTE 1.90 SENCILLO (BODEGA ESCALERA)	1.00
371	511124151101-31-500-341-02145	ESTANTE 1.90 SENCILLO (SEGUNDO PISO)	1.00
372	511124151101-31-500-341-02146	ESTANTE 1.90 SENCILLO (SEGUNDO PISO)	1.00
373	511124151101-31-500-341-02147	ESTANTE 1.90 SENCILLO (SEGUNDO PISO)	1.00
374	511124151101-31-500-341-02148	ESTANTE 1.90 SENCILLO (SEGUNDO PISO)	1.00
375	511124151101-31-500-341-02149	ESTANTE 1.90 SENCILLO (SEGUNDO PISO)	1.00
376	511124151101-31-500-341-02150	ESTANTE 1.90 SENCILLO (SEGUNDO PISO)	1.00
377	511124151101-31-500-341-02151	ESTANTE 1.90 SENCILLO (SEGUNDO PISO)	1.00
378	511124151101-31-500-341-02152	ESTANTE 1.90 SENCILLO (SEGUNDO PISO)	1.00
379	511124151101-31-500-341-02153	ESTANTE 1.90 SENCILLO (SEGUNDO PISO)	1.00
380	511124151101-31-500-341-02154	ESTANTE 1.90 SENCILLO (B. INFANTIL)	1.00
381	511124151101-31-500-341-02155	ESTANTE 1.90 SENCILLO (SEGUNDO PISO)	1.00
382	511124151101-31-500-341-02156	ESTANTE 1.90 SENCILLO (SEGUNDO PISO)	1.00
383	511124151101-31-500-341-02157	ESTANTE 1.90 SENCILLO (SEGUNDO PISO)	1.00
384	511124151101-31-500-341-02158	ESTANTE 1.90 SENCILLO (SEGUNDO PISO)	1.00
385	511124151101-31-500-341-02159	ESTANTE 1.90 SENCILLO (SEGUNDO PISO)	1.00
386	511124151101-31-500-341-02160	ESTANTE 1.90 SENCILLO (SEGUNDO PISO)	1.00
387	511124151101-31-500-341-02161	ESTANTE 1.90 SENCILLO (SEGUNDO PISO)	1.00
388	511124151101-31-500-341-02162	ESTANTE 1.90 SENCILLO (SEGUNDO PISO)	1.00
389	511124151101-31-500-341-02163	ESTANTE 1.90 SENCILLO (SEGUNDO PISO)	1.00



390	511124151101-31-500-341-02164	ESTANTE 1.90 SENCILLO (SEGUNDO PISO)	1.00
391	511124151101-31-500-341-02165	ESTANTE 1.90 SENCILLO (SEGUNDO PISO)	1.00
392	511124151101-31-500-341-02166	ESTANTE 1.90 SENCILLO (BODEGA ESCALERA)	1.00
393	511124151101-31-500-341-02167	ESTANTE 1.90 SENCILLO (BIBLIOTECA INFANTIL)	1.00
394	511124151101-31-500-341-02168	ESTANTE 1.90 SENCILLO (BIBLIOTECA INFANTIL)	1.00
395	511124151101-31-500-341-02169	ESTANTE 1.90 SENCILLO (BIBLIOTECA INFANTIL)	1.00
396	511124151101-31-500-341-02170	ESTANTE 1.90 SENCILLO (BIBLIOTECA INFANTIL)	1.00
397	511124151101-31-500-341-02171	ESTANTE 1.90 SENCILLO (BIBLIOTECA INFANTIL)	1.00
398	511124151101-31-500-341-02172	ESTANTE 1.90 SENCILLO (BIBLIOTECA INFANTIL)	1.00
399	511124151101-31-500-341-02173	ESTANTE 1.90 SENCILLO (BIBLIOTECA INFANTIL)	1.00
400	511124151101-31-500-341-02174	ESTANTE 1.90 SENCILLO (BIBLIOTECA INFANTIL)	1.00
401	511124151101-31-500-341-02175	ESTANTE 1.90 SENCILLO (BIBLIOTECA INFANTIL)	1.00
402	511124151101-31-500-341-02176	ESTANTE 1.90 SENCILLO (BIBLIOTECA INFANTIL)	1.00
403	511124151101-31-500-341-02177	ESTANTE 1.90 SENCILLO (SEGUNDO PISO)	1.00
404	511124151101-31-500-341-02178	ESTANTE 1.90 SENCILLO (BIBLIOTECA INFANTIL)	1.00
405	511124151101-31-500-341-02179	ESTANTE 1.90 SENCILLO (SEGUNDO PISO)	1.00
406	511124151101-31-500-341-02180	ESTANTE 1.90 SENCILLO (BIBLIOTECA INFANTIL)	1.00
407	511124151101-31-500-341-02181	ESTANTE 1.90 SENCILLO (INVIDENTES)	1.00
408	511124151101-31-500-341-02182	ESTANTE 1.90 SENCILLO (BODEGA EN. MUSEO)	1.00
409	511124151101-31-500-341-02183	ESTANTE 1.90 SENCILLO (BODEGA EN. MUESO)	1.00
410	511124151101-31-500-341-02184	ESTANTE 1.90 SENCILLO (BODEGA EN. MUESO)	1.00
411	511124151101-31-500-341-02185	ESTANTE 1.90 SENCILLO (BODEGA EN. MUSEO)	1.00
412	511124151101-31-500-341-02186	ESTANTE 1.90 SENCILLO (BODEGA EN. MUSEO)	1.00
413	511124151101-31-500-341-02187	ESTANTE 1.90 SENCILLO (SEGUNDO PISO)	1.00
414	511124151101-31-500-341-02188	ESTANTE 1.90 SENCILLO (SEGUNDO PISO)	1.00
415	511124151101-31-500-341-02189	ESTANTE 1.90 SENCILLO (INVIDENTE)	1.00
416	511124151101-31-500-341-02190	ESTANTE 1.90 SENCILLO (INVIDENTES)	1.00
417	511124151101-31-500-341-02191	ESTANTE 1.90 SENCILLO (INVIDENTES)	1.00
418	511124151101-31-500-341-02192	ESTANTE 1.90 SENCILLO (INVIDENTES)	1.00
419	511124151101-31-500-341-02193	ESTANTE 1.90 SENCILLO	1.00
420	511124151101-31-500-341-02194	ESTANTE 1.90 SENCILLO (INVIDENTES)	1.00
421	511124151101-31-500-341-02195	ESTANTE 1.90 SENCILLO (INVIDNETES)	1.00
422	511124151101-31-500-341-02196	ESTANTE 1.90 SENCILLO (INVIDENTES)	1.00
423	511124151101-31-500-341-02197	ESTANTE 1.90 SENCILLO (INVIDENTES)	1.00
424	511124151101-31-500-341-02198	ESTANTE 1.90 SENCILLO (INVIDENTES)	1.00
425	511124151101-31-500-341-02199	ESTANTE 1.90 SENCILLO (INVIDENTES)	1.00
426	511124151101-31-500-341-02200	ESTANTE 1.90 SENCILLO (INVIDENTES)	1.00
427	511124151101-31-500-341-02201	ESTANTE 1.90 SENCILLO (INVIDNETES)	1.00
428	511124151101-31-500-341-02202	ESTANTE 1.90 SENCILLO (INVIDENTES)	1.00
429	511124151101-31-500-341-02203	ESTANTE 1.90 SENCILLO (INVIDENTES)	1.00
430	511124151101-31-500-341-02204	ESTANTE 1.90 SENCILLO (INVIDNETES)	1.00
431	511124151101-31-500-341-02205	ESTANTE 1.90 SENCILLO (INVIDNETES)	1.00
432	511124151101-31-500-341-02206	ESTANTE 1.90 SENCILLO (INVIDENTES)	1.00
433	511124151101-31-500-341-02207	ESTANTE 1.90 SENCILLO (INVIDENTES)	1.00

434	511124151101-31-500-341-02208	ESTANTE 1.90 SENCILLO (INVIDENTES)	1.00
435	511124151101-31-500-341-02209	ESTANTE 1.90 SENCILLO (INVIDENTES)	1.00
436	511124151101-31-500-341-02210	ESTANTE 1.90 SENCILLO (SEGUNDO PISO)	1.00
437	511124151101-31-500-341-02211	ESTANTE 1.90 SENCILLO (SEGUNDO PISO)	1.00
438	511124151101-31-500-341-02212	ESTANTE 1.90 SENCILLO ((SEGUNDO PISO)	1.00
439	511124151101-31-500-341-02213	ESTANTE 1.90 SENCILLO (SEGUNDO PISO)	1.00
440	511124151101-31-500-341-02214	ESTANTE 1.90 SENCILLO (BODEGA EN. MUSEO)	1.00
441	511124151101-31-500-336-02218	MESA INFANTIL (BODEGA)	1.00
442	511124151101-31-500-336-02219	MESA INFANTIL (BODEGA)	1.00
443	511124151101-31-500-336-02220	MESA INFANTIL (BODEGA)	1.00
444	511124151101-31-500-336-02222	MESA INFANTIL (BIBLIOTECA INFANTIL)	1.00
445	511124151101-31-500-336-02223	MESA INFANTIL	1.00
446	511124151101-31-500-337-02238	MESA PARA LECTURA (SEGUNOD PISO)	1.00
447	511124151101-31-500-337-02243	MESA PARA LECTURA (SEGUNDO PISO)	1.00
448	511124151101-31-500-337-02253	MESA PARA LECTURA (SEGUNDO PISO)	1.00
449	511124151101-31-500-337-02276	MESA PARA LECTURA (SEGUNDO PISO)	1.00
450	511124151101-31-500-337-02279	MESA PARA LECTURA (RECEPCION)	1.00
451	511124151101-31-500-337-02281	MESA PARA LECTURA (LAZARO)	1.00
452	511124151101-31-500-073-02283	LOTE DE 24,026 LIBROS	1.00
453	511124151101-31-500-073-02286	LOTE DE 400 LIBROS EN BRAILLE	1.00
454	511124151101-31-500-006-02289	ESCRITORIO 4 CAJONES (OFICINA)	1.00
455	511124151101-31-500-007-02290	LIBRERO TRIPLE MADERA 5 ESPACIOS VERTICAL (OFICINA)	1.00
456	511124151101-31-500-092-02291	TARJETERO (INVIDENTES)	1.00
457	511124151101-31-500-092-02292	TARJETERO(INVIDENTES)	1.00
458	511124151101-31-500-092-02293	TARJETERO (INVIDENTES)	1.00
459	511124151101-31-500-092-02294	TARJETERO (INVIDENTES)	1.00
460	511124151101-31-500-092-02295	TARJETERO (INVIDENTES)	1.00
461	511124151101-30-651-123-02302	SILLA DE MADERA PARA ESPERA	1.00
462	511124151101-31-500-123-02303	SILLA DE MADERA PARA ESPERA (RECEPCION)	1.00
463	511124151101-31-500-123-02304	SILLA DE MADERA PARA ESPERA (RECEPCION)	1.00
464	511124151101-31-500-216-02305	MUEBLE DE MADERA PARA LA RECEPCION/DEPTOS	1.00
465	511124151101-31-061-020-02310	SILLA SECRETARIAL PRINTA S-307G	581.90
466	511124151101-31-500-006-02311	ESCRITORIO SECRETARIAL 2 CAJONES (VIDENTES)	1.00
467	511124151101-31-500-092-02313	TARJETERO DE LAMINA (BIBLIOTECA INFANTIL)	1.00
468	511124151101-31-252-002-02317	ARCHIVERO GRIS 3 CAJONES METALICO	1.00
469	511124151101-31-252-006-02326	ESCRITORIO SECRETARIAL 2 CAJONES MADERA	1.00
470	511124151101-31-500-006-02327	ESCRITORIO SECRETARIAL 3 CAJON (VIDENTES)	1.00
471	511124151101-31-500-006-02344	ESCRITORIO DE 4 CAJONES	1.00
472	511124151101-31-500-092-02348	TARJETERO METALICO (INVIDENTES)	1.00
473	511124151101-31-252-006-02351	ESCRITORIO 2 CAJONES	1.00
474	511124151101-31-249-020-02352	SILLA SECRETARIAL PRINTA S-307G	581.90
475	511124151101-31-500-002-02353	ARCHIVERO METALICO 4 CAJONES (SALA DE JUNTA)	1.00
476	511124151101-31-500-006-02357	ESCRITORIO SECRETARIAL 2 CAJONES	1.00
477	511124151101-45-123-186-02614	MUDULO DE MADERA CON MEDIDAS DE 60 X 60 X 90	1.00

478	511124151101-45-123-186-02615	MODULO DE MADERA CON MEDIDAS DE 56 X 66.5 X 90	1,300.00
479	511124151101-45-123-186-02623	MODULO DE MADERA CON MEDIDAS DE 45 X 45.5 X 90 CM	1.00
480	511124151101-45-123-186-02627	MODULO DE 45 X 45.5 X 90	1.00
481	511124151101-45-123-024-02650	CAJA PARA RIFLES,DE MADERA CON MEDIDAS DE 15 X 37 X 23	1.00
482	511124151101-45-123-016-02781	MESITA DE MADERA CON CAJON Y JALADERA DE CRISTAL	1.00
483	511124151101-46-425-006-03135	ESCRITORIO SECRETARIAL DE 1.16 X 63 MUNHER TRADICIONAL MTE7P	509.22
484	511124151101-46-425-020-03136	SILLA SECRETARIAL VINIL MUNHER TRADICIONAL MTS5V1	257.71
485	511124151101-46-425-123-03137	SILLA VISITANTES CROMADAS DE VINIL MARCA MUNHER TRADICIONAL	191.47
486	511124151101-46-425-123-03138	SILLA VISITANTES CROMADAS DE VINIL MARCA MUNHER TRADICIONAL	191.47
487	511124151101-46-425-123-03139	SILLA VISITANTES CROMADAS DE VINIL MARCA MUNHER TRADICIONAL	191.47
488	511124151101-46-425-002-03140	ARCHIVERO 4 GAVETAS MUNHER TRADICIONAL MTA4P8	749.34
489	511124151101-21-002-002-03636	ARCHIVERO DE MADERA CON 4 GAVETAS	1.00
490	511124151101-31-500-073-03693	ENCICLOPEDIA BRITANICA DE LUJO DE 32 VOLUMENES	17,021.27
491	511124151101-31-500-073-03694	ENCICLOPEDIA DE MEXICO DE LUJO DE 14 VOLUMENES	7,446.80
492	511124151101-31-500-073-03695	LIBRO DEL AÑO 1995	531.93
493	511124151101-33-077-007-03701	LIBRERO DE MADERA CON 2 PUERTAS	7,821.15
494	511124151101-33-077-123-03711	SILLA P/VISITAS EN VINYL COLOR MIEL	1.00
495	511124151101-20-059-016-03719	MESA DE FORMAICA DE .45 X 1.00	1.00
496	511124151101-20-060-016-03720	MESA DE FORMAICA DE .45 X 1.00	1.00
497	511124151101-33-077-026-03721	ESTANTE METALICO C/4CHAROLAS INDUSTRIAL	1.00
498	511124151101-33-077-026-03722	ESTANTE METALICO C/3 CHAROLAS INDUSTRIAL	1.00
499	511124151101-31-500-018-03728	SILLON DE 3 PLAZAS TELA COLOR CAFE	3,720.00
500	511124151101-20-009-002-03751	ARCHIVERO METALICO DE 2 GAVETAS	1.00
501	511124151101-12-090-006-03786	ESCRITORIO CONJUNTO LINEA BANCARIA CON PUENTE	7,201.76
502	511124151101-53-688-018-03790	SILLON DE VISITA TIPO TRINEO E-40, TELA CAFE	933.80
503	511124151101-20-309-023-03800	LOCKER MARCA PM STEELE DE 1.70 X .40 X .45 MTS CON 2 PUERTA	943.00
504	511124151101-20-069-006-03806	ESCRITORIO SECRETARIAL L/B DE 1.20 X .60 398	2,331.28
505	511124151101-25-033-015-03809	CREDENZA LATERAL PARA ESCRITORIO L/B C/CAJONES	1,104.00
506	511124151101-38-477-006-03853	ESCRITORIO L/T DE 1.60 X .75 ; 2 CAJONES ( CENTRO DE CULTURA	2,355.20
507	511124151101-26-078-006-03862	ESCRITORIO SECRETARIAL L/T DE .75 X 1.40, CON 2 CAJONES	1,895.20
508	511124151101-43-115-125-03871	TORRE ANCHA GALES P/COMPUTO (S308N)	1,071.00
509	511124151101-20-058-016-03878	MESITA CON RODAJAS MARCA MUNHER DE .80 X .40 METROS COLOR NO	747.50
510	511124151101-50-244-023-03879	GABINETE DE 1.80 X .40 CON DOS PUERTAS CON LLAVE, LAMINA COL	1,253.50
511	511124151101-20-058-023-03880	GABINETE UNIVERSAL DE LAMINA CON 3 REPIZAS	1,899.00
512	511124151101-33-077-026-03916	ESTANTE METALICO C/8 CHAROLAS INDUSTRIAL	1.00
513	511124151101-53-688-026-03921	ESTANTE METALICO C/6 CHAROLAS INDUSTRIAL	1.00
514	511124151101-33-077-026-03922	ESTANTE METALICO C/6 CHAROLAS INDUSTRIAL	1.00
515	511124151101-33-077-026-03924	ESTANTE METALICO C/6 CHAROLAS INDUSTRIAL	1.00
516	511124151101-33-077-026-03925	ESTANTE METALICO C/5 CHAROLAS INDUSTRIAL	1.00
517	511124151101-20-101-002-03953	ARCHIVERO 3 CAJONES VERTICAL	1.00
518	511124151101-20-059-026-03954	ESTANTE METALICO CON 5 ENTREPAÑOS	1.00
519	511124151101-20-101-092-03955	TARJETERO MATALICO DE .24 X .44, CON 1 CAJON	1.00
520	511124151101-20-101-329-03958	MESA DE TRABAJO DE .76 X 2.44	1.00
521	511124151101-20-101-329-03959	MESA DE TRABAJO DE .66 X .92 CON 1 ENTREPAÑO	1.00

522	511124151101-20-101-329-03960	MESA DE TRABAJO DE .66 X .92 CON 1 ENTREPAÑO	1.00
523	511124151101-20-101-329-03965	MESA DE TRABAJO DE .96 X 1.22 (DONACION)	1.00
524	511124151101-20-059-329-03968	MESA DE TRABAJO DE .96 X 1.22 (DONACION)	1.00
525	511124151101-20-059-329-03969	MESA DE TRABAJO DE .96 X 1.22 (DONACION )	1.00
526	511124151101-20-059-329-03970	MESA DE TRABAJO DE .96 X 1.22 (DONACION)	1.00
527	511124151101-20-059-329-04030	MESA CON FORMAICA DE .45 X 1.00	1.00
528	511124151101-20-101-131-04031	BANCO P/RESTIRADOR VINIL COLOR NEGRO	1.00
529	511124151101-20-059-329-04035	MESA DE TRABAJO	1.00
530	511124151101-20-053-026-04098	ESTANTE METALICO CON 4 ENTREPAÑOS	1.00
531	511124151101-20-053-329-04107	MESA DE TRABAJO DE PLASTICO COLOR BLANCA	1.00
532	511124151101-20-049-329-04119	MESA DE TRABAJO DE 1.00 X 2.00	1.00
533	511124151101-21-001-329-04121	MESA DE TRABAJO DE .71 X 1.50	1.00
534	511124151101-18-661-123-04141	SILLA METALICA DE POLYURETHANE ACOJINADA COLOR NEGRO	279.00
535	511124151101-18-661-123-04144	SILLA METALICA DE POLYURETHANE ACOJINADA COLOR NEGRO	279.00
536	511124151101-20-624-002-04156	ARCHIVERO METALICO DE 4 CAJONES	1.00
537	511124151101-31-500-340-04195	ESTANTE 1.10 SENCILLO (BIBLIOTECA INFANTIL)	1.00
538	511124151101-31-500-340-04196	ESTANTE 1.10 SENCILLO (BIBLIOTECA INFANTIL)	1.00
539	511124151101-31-500-340-04197	ESTANTE 1.10 SENCILLO (BIBLIOTECA INFANTIL)	1.00
540	511124151101-31-500-340-04198	ESTANTE 1.10 SENCILLO (BIBLIOTECA INFANTIL)	1.00
541	511124151101-31-500-340-04199	ESTANTE 1.10 SENCILLO (BIBLIOTECA INFANTIL)	1.00
542	511124151101-31-500-340-04200	ESTANTE 1.10 SENCILLO (BIBLIOTECA INFANTIL)	1.00
543	511124151101-31-500-340-04201	ESTANTE 1.10 SENCILLO (BIBLIOTECA INFANTIL)	1.00
544	511124151101-31-500-340-04202	ESTANTE 1.10 SENCILLO (BIBLIOTECA CENTRAL)	1.00
545	511124151101-31-500-340-04203	ESTANTE 1.10 SENCILLO (BIBLIOTECA CENTRAL)	1.00
546	511124151101-31-500-340-04204	ESTANTE 1.10 SENCILLO (BIBLIOTECA INFANTIL)	1.00
547	511124151101-31-500-340-04205	ESTANTE 1.10 SENCILLO (LAZARO)	1.00
548	511124151101-31-500-340-04206	ESTANTE 1.10 SENCILLO (BODEGA ESCALON)	1.00
549	511124151101-31-500-339-04208	ESTANTE 1.10 DOBLE (BODEGA CALLE)	1.00
550	511124151101-31-500-339-04209	ESTANTE 1.10 DOBLE (BODEGA ESCALERA)	1.00
551	511124151101-31-500-026-04210	ESTANTE METALICO INDUSTRIAL	1.00
552	511124151101-31-500-026-04211	ESTANTE METALICO INDUSTRIAL	1.00
553	511124151101-31-500-026-04212	ESTANTE METALICO INDUSTRIAL	1.00
554	511124151101-31-500-026-04213	ESTANTE METALICO INDUSTRIAL	1.00
555	511124151101-31-500-026-04214	ESTANTE METALICO INDUSTRIAL	1.00
556	511124151101-31-500-026-04215	ESTANTE METALICO INDUSTRIAL	1.00
557	511124151101-31-500-026-04216	ESTANTE METALICO INDUSTRIAL	1.00
558	511124151101-31-500-026-04217	ESTANTE METALICO INDUSTRIAL	1.00
559	511124151101-31-500-026-04218	ESTANTE METALICO INDUSTRIAL	1.00
560	511124151101-31-500-026-04219	ESTANTE METALICO INDUSTRIAL	1.00
561	511124151101-31-500-026-04220	ESTANTE METALICO INDUSTRIAL	1.00
562	511124151101-31-500-340-04221	ESTANTE 1.10 SENCILLO (B. INFANTIL)	1.00
563	511124151101-31-500-341-04222	ESTANTE 1.90 SENCILLO (SEGUNDO PISO)	1.00
564	511124151101-31-500-341-04223	ESTANTE 1.90 SENCILLO (B. INFANTIL)	1.00
565	511124151101-31-500-341-04224	ESTANTE 1.90 SENCILLO (SEGUNDO PISO)	1.00

566	511124151101-31-500-341-04225	ESTANTE 1.90 SENCILLO (SEGUNDO PISO)	1.00
567	511124151101-12-688-338-04226	ESTANTE 1.90 DOBLE	1.00
568	511124151101-31-500-123-04231	SILLA P/ADULTO EN VINYL (SEGUNDO PISO)	1.00
569	511124151101-31-500-123-04232	SILLA P/ADULTO EN VINYL (PATIO)	1.00
570	511124151101-31-500-123-04235	SILLA P/ADULTO EN VINYL (SEGUNDO PISO)	1.00
571	511124151101-31-500-123-04236	SILLA P/ADULTO EN VINYL (DISCAPACITADOS)	1.00
572	511124151101-31-500-345-04238	FICHERO CATALOGRAFICO CON 6 CAJONES (BODEGA)	1.00
573	511124151101-31-500-345-04239	FICHERO CATALOGRAFICO CON 6 CAJONES (BODEGA)	1.00
574	511124151101-31-500-345-04240	FICHERO CATALOGRAFICO CON 6 CAJONES (BODEGA)	1.00
575	511124151101-31-500-345-04241	FICHERO CATALOGRAFICO CON 6 CAJONES (BODEGA)	1.00
576	511124151101-31-500-345-04242	FICHERO CATALOGRAFICO CON 6 CAJONES (BODEGA)	1.00
577	511124151101-31-500-345-04243	FICHERO CATALOGRAFICO CON 6 CAJONES (SEGUNDO PISO)	1.00
578	511124151101-31-500-345-04244	FICHERO CATALOGRAFICO CON 6 CAJONES (SEGUNDO PISO)	1.00
579	511124151101-31-500-345-04245	FICHERO CATALOGRAFICO CON 6 CAJONES (SEGUNDO PISO)	1.00
580	511124151101-31-500-345-04246	FICHERO CATALOGRAFICO CON 6 CAJONES (SEGUNDO PISO)	1.00
581	511124151101-31-500-092-04247	TARJETERO (INVIDENTES)	1.00
582	511124151101-31-500-092-04248	TARJETERO (RECEPCION)	1.00
583	511124151101-31-500-092-04249	TARJETERO (INVIDENTES)	1.00
584	511124151101-31-500-092-04250	TARJETERO (INVIDENTES)	1.00
585	511124151101-31-046-002-04253	ARCHIVERO DE MADERA CON 4 CAJONES	1.00
586	511124151101-31-500-002-04254	ARCHIVERO DE MADERA CON 4 CAJONES	1.00
587	511124151101-31-061-006-04255	ESCRITORIO CON 4 CAJONES CON ANEXO	1.00
588	511124151101-31-500-015-04262	CREDENZA DE 4 CAJONES Y 2 PUERTAS (OFICINA)	1.00
589	511124151101-31-500-123-04266	SILLA EN VINYL C/CROMO	1.00
590	511124151101-31-500-123-04267	SILLA EN VINYL C/CROMO	1.00
591	511124151101-31-046-006-04274	ESCRITORIO DE 4 CAJONES	1.00
592	511124151101-31-252-329-04275	MESA DE TRABAJO	1.00
593	511124151101-26-078-026-04279	ESTANTE METALICO INDUSTRIAL	1.00
594	511124151101-26-078-026-04280	ESTANTE METALICO INDUSTRIAL	1.00
595	511124151101-26-078-026-04281	ESTANTE METALICO INDUSTRIAL	1.00
596	511124151101-26-078-026-04283	ESTANTE METALICO INDUSTRIAL	1.00
597	511124151101-26-078-026-04284	ESTANTE METALICO INDUSTRIAL	1.00
598	511124151101-26-078-026-04285	ESTANTE METALICO INDUSTRIAL	1.00
599	511124151101-26-078-026-04288	ESTANTE METALICO INDUSTRIAL	1.00
600	511124151101-20-624-006-04308	ESCRITORIO METALICO DE 0.70 X 1.50 CON 5 CAJONES	1.00
601	511124151101-50-336-007-04311	LIBRERO DE MADERA DE 1.75 X 2.30	1.00
602	511124151101-53-688-149-04314	SILLA PLEGABLE METALICA CROMADA	371.68
603	511124151101-53-688-149-04316	SILLA PLEGABLE METALICA CROMADA (BODEGA)	371.68
604	511124151101-37-662-149-04319	SILLA PLEGABLE METALICA CROMADA	371.68
605	511124151101-20-053-329-04325	MESA DE TRABAJO DE 0.60 X 2.44	1,150.00
606	511124151101-55-544-329-04326	MESA DE TRABAJO DE 0.60 X 2.44 (ARCHIVO)	1,150.00
607	511124151101-12-688-346-04355	GABINETE DE 2 SECCIONES DE 1.10 X 1.80 X 0.60	5,663.75
608	511124151101-19-689-017-04406	SILLON EJECUTIVO EN VINYL COLOR NEGRO	975.00
609	511124151101-31-138-017-04407	SILLON EJECUTIVO EN TELA COLOR AZUL C/CODERAS CA-27547	999.00

610	511124151101-25-033-002-04428	ARCHIVERO DE 4 GAVETAS EN MADERA COLOR NOGAL TAMAÑO OFICIO	3,192.40
611	511124151101-12-688-023-04429	LOCKER METALICO CON 4 CASILLEROS SIN CERRADURA MOD.1670-S CO	1,265.00
612	511124151101-50-336-017-04431	SILLA EJECUTIVA (ALBA IBARRA)	1,088.12
613	511124151101-26-078-017-04432	SILLA EJECUTIVA MARCA LINKWISE MOD. 8150HF EN TELA COLOR NEG	984.34
614	511124151101-22-321-002-04454	ARCHIVERO HORIZONTAL METALICO DE 4 GAVETAS COLOR NEGRO	4,388.40
615	511124151101-22-321-002-04455	ARCHIVERO HORIZONTAL METALICO DE 4 GAVETAS COLOR NEGRO	4,388.40
616	511124151101-10-649-018-04490	SILLA PARA VISITANTES CON BRAZOS, EN COLOR VINO, LINEA RENIE	4,594.25
617	511124151101-10-649-018-04491	SILLA PARA VISITANTES CON BRAZOS, EN COLOR VINO, LINEA RENIE	4,594.25
618	511124151101-10-649-018-04494	SOFA DE 3 PLAZAS EN CURPIEL COLOR NEGRO MOD. FRANCIA	3,105.00
619	511124151101-10-649-007-04495	LIBRERO ESQUINERO CON ENTREPAÑOS, EN MADERA LINEA RENIER	9,775.00
620	511124151101-10-649-007-04497	LIBRERO CHICO CON PUERTAS, EN MADERA LINEA RENIER	6,670.00
621	511124151101-31-252-020-04513	SILLA SECRETARIAL	362.00
622	511124151101-31-252-020-04514	SILLA SECRETARIAL	362.00
623	511124151101-31-252-020-04515	SILLA SECRETARIAL	362.00
624	511124151101-31-252-020-04516	SILLA SECRETARIAL	362.00
625	511124151101-31-252-020-04517	SILLA SECRETARIAL	362.00
626	511124151101-31-252-020-04518	SILLA SECRETARIAL	362.00
627	511124151101-31-252-020-04519	SILLA SECRETARIAL	362.00
628	511124151101-31-252-020-04520	SILLA SECRETARIAL	362.00
629	511124151101-31-252-020-04521	SILLA SECRETARIAL	362.00
630	511124151101-31-252-020-04522	SILLA SECRETARIAL	362.00
631	511124151101-31-252-020-04523	SILLA SECRETARIAL	362.00
632	511124151101-31-252-020-04524	SILLA SECRETARIAL	362.00
633	511124151101-50-336-125-04534	MUEBLE PARA COMPUTADORA CON CAJON Y UNA PUERTA	1,999.01
634	511124151101-50-336-092-04550	TARJETERO METALICO DE 25 DIVISIONES	368.00
635	511124151101-50-336-002-04556	ARCHIVERO 2 GAVETAS TAMAÑO OFICIO COLIBRI 212	1,472.00
636	511124151101-50-244-002-04557	ARCHIVERO 2 GAVETAS TAMAÑO OFICIO COLIBRI 212 ( KARLA XOCHIL	1,472.00
637	511124151101-20-069-002-04558	ARCHIVERO 2 GAVETAS TAMAÑO OFICIO COLIBRI 212	1,472.00
638	511124151101-20-229-006-04566	ESCRITORIO SEMIEJECUTIVO DE 1.60 X 75 CON DOBLE CAJONERA,EN	3,487.37
639	511124151101-20-035-002-04567	ARCHIVERO DE 2 GAVETAS TAMAÑO OFICIO EN MELAMINA COLOR 398 L	2,530.00
640	511124151101-21-001-020-04577	SILLA NEUMATICA OPVA EN TELA COLOR ARENA	779.00
641	511124151101-21-001-125-04578	ESCRITORIO MULTINIVEL BUSH ( P/ COMPUTADORA )	2,399.00
642	511124151101-31-500-020-04590	SILLA SECRETARIAL BASICA REQUIEZ RS-230 T/NEGRO	621.00
643	511124151101-31-500-017-04591	SILLON EJECUTIVO ECON. RIQUIEZ 1251 T/ONIX	1,587.00
644	511124151101-31-500-006-04596	ESCRITORIO ELEMENTS EJECUTIVO ROBLECON CRISTAL (MARTIN RIVER	1,799.00
645	511124151101-30-651-007-04600	LIBRERO CON PUERTAS BARRINGTON	1,582.00
646	511124151101-37-662-007-04601	LIBRERO 5 REPISAS CHERRY MOVILES	1,329.00
647	511124151101-37-662-007-04602	LIBRERO 5 REPISAS CHERRY MOVILES	1,329.00
648	511124151101-31-500-346-04612	GABINETE METALICO CON CERRADURA, 2 PUERTAS	1,392.00
649	511124151101-20-135-012-04720	SILLA APILABLE ESMALT ACOJINADAS EN VINIL COLOR NEGRO	215.00
650	511124151101-12-688-012-04727	SILLA APILABLE ESMALT ACOJINADAS EN VINIL COLOR NEGRO	215.00
651	511124151101-12-688-012-04729	SILLA APILABLE ESMALT ACOJINADAS EN VINIL COLOR NEGRO	215.00
652	511124151101-12-688-012-04731	SILLA APILABLE ESMALT ACOJINADAS EN VINIL COLOR NEGRO	215.00
653	511124151101-12-688-012-04734	SILLA APILABLE ESMALT ACOJINADAS EN VINIL COLOR NEGRO	215.00

654	511124151101-11-571-012-04735	SILLA APILABLE ESMALT ACOJINADAS EN VINIL COLOR NEGRO	215.00
655	511124151101-12-688-012-04742	SILLA APILABLE ESMALT ACOJINADAS EN VINIL COLOR NEGRO	215.00
656	511124151101-12-688-012-04744	SILLA APILABLE ESMALT ACOJINADAS EN VINIL COLOR NEGRO	215.00
657	511124151101-12-688-012-04745	SILLA APILABLE ESMALT ACOJINADAS EN VINIL COLOR NEGRO	215.00
658	511124151101-12-688-012-04746	SILLA APILABLE ESMALT ACOJINADAS EN VINIL COLOR NEGRO	215.00
659	511124151101-12-688-012-04749	SILLA APILABLE ESMALT ACOJINADAS EN VINIL COLOR NEGRO	215.00
660	511124151101-12-688-012-04752	SILLA APILABLE ESMALT ACOJINADAS EN VINIL COLOR NEGRO	215.00
661	511124151101-12-688-012-04756	SILLA APILABLE ESMALT ACOJINADAS EN VINIL COLOR NEGRO	215.00
662	511124151101-11-571-012-04757	SILLA APILABLE ESMALT ACOJINADAS EN VINIL COLOR NEGRO	215.00
663	511124151101-12-688-012-04758	SILLA APILABLE ESMALT ACOJINADAS EN VINIL COLOR NEGRO	215.00
664	511124151101-12-688-012-04763	SILLA APILABLE ESMALT ACOJINADAS EN VINIL COLOR NEGRO	215.00
665	511124151101-12-688-012-04765	SILLA APILABLE ESMALT ACOJINADAS EN VINIL COLOR NEGRO	215.00
666	511124151101-19-689-012-04766	SILLA APILABLE ESMALT ACOJINADAS EN VINIL COLOR NEGRO	215.00
667	511124151101-21-001-012-04777	SILLA APILABLE ESMALT ACOJINADAS EN VINIL COLOR NEGRO	215.00
668	511124151101-21-001-012-04781	SILLA APILABLE ESMALT ACOJINADAS EN VINIL COLOR NEGRO	215.00
669	511124151101-21-001-012-04786	SILLA APILABLE ESMALT ACOJINADAS EN VINIL COLOR NEGRO	215.00
670	511124151101-21-001-012-04787	SILLA APILABLE ESMALT ACOJINADAS EN VINIL COLOR NEGRO	215.00
671	511124151101-21-001-012-04788	SILLA APILABLE ESMALT ACOJINADAS EN VINIL COLOR NEGRO	215.00
672	511124151101-13-151-006-04864	CONJUNTO EJECUTIVO D SPAZIO GEBESA NEGRO/CHERRY	7,935.00
673	511124151101-12-688-346-04865	GABINETE METALICO CON DOS PUERTAS ( CATALINA )	1,409.00
674	511124151101-12-090-329-04871	MESA CIRCULAR DE 1.20 ROAL 270 NOGAL	1,840.00
675	511124151101-26-078-002-04872	ARCHIVERO 4 GAVETAS TAMAÑO OFICIO COLIBRI 214	2,530.00
676	511124151101-11-652-123-04879	SILLA P/VISITANTE REQUIEZ RE-1080	845.25
677	511124151101-11-652-123-04880	SILLA P/VISITANTE REQUIEZ RE-1080	845.25
678	511124151101-21-001-130-04898	RESTIRADOR CON PANTALLA DE 1.50 X 1.00,CON INCLINACION DE40	4,255.00
679	511124151101-43-115-020-04913	SILLA SECRETARIAL MARCA HON EN TELA COLOR VINO	805.00
680	511124151101-43-115-020-04914	SILLA SECRETARIAL MARCA HON EN TELA COLOR VINO	805.00
681	511124151101-43-115-125-04915	MUEBLE DE COMPUTO S1008P	595.70
682	511124151101-43-115-006-04916	ESCRITORIO SECRETARIAL DE 1.20 X 60 LINEA TRADICIONAL	1,360.00
683	511124151101-43-115-002-04917	ARCHIVERO DE 2 GAVETAS L.3000	1,782.00
684	511124151101-43-115-002-04918	ARCHIVERO DE 4 GAVETAS L.3000	2,507.00
685	511124151101-43-115-329-04919	MESA DE TRABAJO	595.00
686	511124151101-20-035-017-04933	SILLA DE OFICINA	646.30
687	511124151101-11-652-002-04951	ARCHIVERO VERTICAL DE 4 GAVETAS T/OFCIO EN MADERA MELAMINIC	2,794.50
688	511124151101-10-649-007-04955	LIBRERO TERMINAL EN MADERA LINEA RENIER DE 2.00 MTS DE ALTUR	6,900.00
689	511124151101-10-649-007-04956	LIBRERO TERMINAL EN MADERA LINEA RENIER DE 2.00 MTS DE ALTUR	6,900.00
690	511124151101-31-500-346-04957	GABINETE DE 1.80 X 85 X38 NAPOLES	1,495.00
691	511124151101-30-357-006-05159	ESCRITORIO ( 3 PZAS ) DE 1.50 X 60,ANEXO DE 1.16 X 40 Y ARCH	1,539.00
692	511124151101-50-244-006-05160	ESCRITORIO ( 3PZAS ) DE 1.50 X 60, ANEXO DE 1.16 X 40 Y ARCH	1,539.00
693	511124151101-37-404-002-05295	ARCHIVERO 4 GAVETAS CAOBA T/O MELAMINA	2,642.70
694	511124151101-11-581-002-05214	ARCHIVERO 4 GAVETAS T/O CAOBA MELAMINA	2,642.70
695	511124151101-50-331-002-05221	ARCHIVEROS 2 GAVETAS MAPLE	589.00
696	511124151101-50-336-002-05222	ARCHIVERO 2 GAVETAS MAPLE	589.00
697	511124151101-40-144-017-05225	SILLA GERENCIAL PIEL NEGRA	1,389.00

698	511124151101-55-544-002-05228	ARCHIVERO 4 GAVETAS T/O MELAMINA	2,587.50
699	511124151101-30-357-018-05229	SILLA SIN BRAZO TELA C. VINO M.10200 MCA. SEDIX	500.25
700	511124151101-30-357-002-05230	ARCHIVERO 3 GAVETAS METALICO T/O NEGRO	2,656.50
701	511124151101-11-581-006-05231	CONJUNTOS SEMIEJECUTIVOS C/PEDESTAL SPAZIO CH/NE	4,991.00
702	511124151101-11-571-002-05233	ARCHIVERO 4 GAVETAS T/O CAOBA	3,289.00
703	511124151101-23-669-018-05304	SILLA SIN BRAZO	280.00
704	511124151101-11-652-018-05305	SILLA SIN BRAZO	280.00
705	511124151101-23-669-018-05306	SILLA SIN BRAZO	280.00
706	511124151101-11-652-018-05307	SILLA SIN BRAZO	280.00
707	511124151101-25-033-007-05236	LIBRERO ABIERTO CHERRY	1,299.00
708	511124151101-51-139-007-05241	LIBRERO 1.20 X 1.80 ESP. CHE./NE ALTO	3,335.00
709	511124151101-55-544-002-05242	ARCHIVERO 2 GAVETAS VERT. 50 X 62 X 75 GEBESA	2,760.00
710	511124151101-31-138-006-05243	ESCRITORIO EJEC. 1.60 X 60 X 75 CH/NE	3,565.00
711	511124151101-55-615-006-05244	ESCRITORIO EJECUTIVO 58.8 X 82 GEBESA CHE/NE	3,565.00
712	511124151101-49-995-007-05251	LIBRERO S4000 5 REP CHERRY	1,199.00
713	511124151101-49-995-329-05254	MESA PLEGABLE 76 X 183 CM GRANIT	725.00
714	511124151101-49-995-012-05257	SILLA APILABLE CROMADA VINO	349.00
715	511124151101-49-995-006-05260	ESCRITORIO PARA ESTUDIANTES BTS	899.00
716	511124151101-39-996-007-05252	LIBRERO S4000 5 REP CHERRY	1,199.00
717	511124151101-39-996-329-05255	MESA PLEGABLE 76 X 183 CM GRANITO	725.00
718	511124151101-39-996-329-05258	SILLA CROMADA VINO APILABLE	349.00
719	511124151101-39-996-006-05261	ESCRITORIO PARA ESTUDIANTE BTS	899.00
720	511124151101-39-996-020-05262	SILLA SECRETARIAL GALES NEGRO	599.00
721	511124151101-39-996-346-05265	GABINETE UNIVERSAL 4 RAPISAS	3,459.00
722	511124151101-39-996-002-05268	ARCHIVERO 4 CAJONES T/C COMER NEGRO	2,599.00
723	511124151101-39-996-002-05271	ARCHIVERO 4 CAJONES T/O COM NEGRO	2,999.00
724	511124151101-49-995-020-05264	SILLA SECRETARIAL GALES NEGRO	599.00
725	511124151101-49-995-346-05267	GABINETE UNIVERSAL 4 REPISAS	3,459.00
726	511124151101-49-995-002-05270	ARCHIVERO 4 CAJONES T/C/ COMER NEGRO	2,599.00
727	511124151101-49-995-002-05273	ARCHIVERO 4 CAJONES T/O COM NEGRO	2,999.00
728	511124151101-37-404-006-05276	CENTRO DE TRABAJO EN ESQUINA	1,449.00
729	511124151101-10-649-329-05283	MESA CIRCULAR DE 1.20 EN MADERA LIN.CLASICA RENIER	7,078.25
730	511124151101-10-649-017-05286	SILLON DE LUJO 1A	2,998.99
731	511124151101-11-581-015-05223	COMODO TRIO 2 PUERTAS 2 CAJONES	1,068.99
732	511124151101-10-663-002-05288	ARCHIVERO VERT. 4 GAVETAS 70 X 134 MILENIO CHE/NE	3,335.00
733	511124151101-10-663-016-05289	MESA CAFECERA 60 X 45 X 75 COLIBRI ZAP/ NEG	1,725.00
734	511124151101-10-663-002-05290	ARCHIVERO VERTICAL 4 GAVETAS 70 X 134 MILENIO CH/NE	3,335.00
735	511124151101-10-663-002-05291	ARCHIVERO VERT. 4 GAVETAS MILENIO CHE/NE	3,335.00
736	511124151101-23-669-006-05292	CONJUNTO SECRETARIAL SPAZIO GEBESA CHE/NE	3,910.00
737	511124151101-38-477-015-05296	CREDENZA C/GAVETA 2 NIVELES PUERTAS CORREDIZAS	1,999.00
738	511124151101-13-543-006-05522	CONJUNTO SECRETARIAL 1.60 MTS. SPAZIO GEBESA CHE/NE	3,910.00
739	511124151101-13-036-006-05297	CONJUNTO SECRETARIAL 1.60 SPAZIO GEBESA CHE/NE	3,910.00
740	511124151101-19-080-073-05363	LIBRO MUNDO DE LA MUSICA, C/CD.-ROM	1,600.00
741	511124151101-11-571-017-05546	SILLA GERENCIAL PIEL NEGRA	1,599.00



742	511124151101-19-080-017-05454	SILLON ERGONOMICO DE TELA	1,699.00
743	511124151101-11-652-017-05463	SILLA EJECUTIVA PIEL NEGRA	2,499.00
744	511124151101-25-033-017-05464	SILLA EJECUTIVA PIEL NEGRA	2,499.00
745	511124151101-55-544-002-05467	ARCHIVERO 4 GAVETAS 50 X 1.34,GEBESA ACHE/NE	4,140.00
746	511124151101-55-544-006-05468	ESCRITORIO SEMI EJECUTIVO C/PEDESTAL 1.53 SAPZIO CH/NE	5,750.00
747	511124151101-12-090-007-05471	MUEBLE TIPO LIBRERO (CLOSETS)	9,900.00
748	511124151101-30-651-007-05549	LIBRERO ALTO 84 X 180 MILENIO MAHOGANY/MAG	2,300.00
749	511124151101-12-688-020-05581	SILLA PARA COMPUTO GRIS	399.00
750	511124151101-30-651-007-05596	LIBRERO ALTO 84 X 180 MILENIO MAHOGANY/MAG	2,300.00
751	511124151101-54-660-123-05600	SILLA FIJA MARCA AB, MODELO AB-400, COLOR VINO	400.00
752	511124151101-25-033-006-05607	ESCRITORIO C/LIBRERO EJECUTIVO 1.83 C/PED SAPZIO CHE/NE	9,844.00
753	511124151101-10-663-006-05605	ESCRITORIO PENINSULAR 1.80 X .70 C/LATERAL 1.20 X .45	4,359.08
754	511124151101-30-651-020-05613	SILLA OPER	582.08
755	511124151101-30-357-383-05619	PORTA C.P.U. MELAMINA COLOR NEGRO	517.50
756	511124151101-10-664-006-05622	ESCRITORIO PENINSULAR COLOR NOGAL/NEGRO	3,910.00
757	511124151101-10-649-329-05461	MESA DE JUNTA DE 3.40 X 1.20MTS.EN MELAMINA	4,600.00
758	511124151101-11-652-015-05638	COMODA TRIO 2 PUERTAS	1,069.00
759	511124151101-10-649-123-05665	SILLA DE VISITA TAPIZADA TELA NEGRA	563.50
760	511124151101-10-649-123-05666	SILLA DE VISITA TAPIZADA TELA NEGRA	563.50
761	511124151101-10-649-123-05668	SILLA DE VISITA TAPIZADA TELA NEGRA	563.50
762	511124151101-10-649-123-05676	SILLA DE VISITA TAPIZADA TELA NEGRA	563.50
763	511124151101-11-652-123-05678	SILLA DE VISITA TAPIZADA TELA NEGRA	563.50
764	511124151101-25-033-002-05685	ARCHIVERO 4 GAVETAS CAOBA	3,220.00
765	511124151101-25-033-002-05704	ARCHIVERO 4 GAVETAS CAOBA	3,220.00
766	511124151101-10-663-002-05687	ARCHIVERO 4 GAVETAS CAOBA	3,220.00
767	511124151101-20-135-017-05708	SILLA GERENCIAL	455.00
768	511124151101-20-069-020-05712	SILLA SECRETARIAL ERGONOMICA	749.00
769	511124151101-11-571-017-05713	SILLA GERENCIAL	455.00
770	511124151101-11-571-017-05714	SILLA GERENCIAL	455.00
771	511124151101-35-529-006-05727	ESCRITORIO EJECUTIVO 1.10 X .45 C/CRENZA	6,785.00
772	511124151101-35-529-017-05728	SILLON EJECUTIVO TELA COLOR BEIGE	1,207.50
773	511124151101-55-588-006-05729	ESCRITORIO PENINSULAR CAOBA/NEGRO 1.20 S.60S.75	3,151.00
774	511124151101-20-059-023-05750	LOCKER METALICO 2 PUERTAS COLOR ARENA	1,483.50
775	511124151101-20-049-023-05751	LOCKER METALICO 2 PUERTAS COLOR ARENA	1,483.50
776	511124151101-20-049-023-05752	LOCKER METALICO 2 PUERTAS COLOR ARENA	1,483.50
777	511124151101-13-997-006-05757	ESCRITORIO PENINSULAR 1.40 X .60 X.75 CAOBA/NEGRO	3,795.00
778	511124151101-25-585-006-05758	ESCRITORIO PENINSULAR 1.40 X .60 .75 CAOBA/NEGRO	3,795.00
779	511124151101-13-575-006-05759	ESCRITORIO PENINSULAR 1.40 X .60 X .75 CAOBA/NEGRO	3,795.00
780	511124151101-13-353-006-05760	ESCRITORIO PENINSULAR 1.40 X .60 X .75 CAOBA NEGRO	3,795.00
781	511124151101-13-026-006-05761	ESCRITORIO PENINSULAR 1.40 X .60 X .75M CAOBA NEGRO	3,795.00
782	511124151101-25-105-006-05762	ESCRITORIO PENINSULAR 1.40 X .60 X .75,C AOBANEGRO	3,795.00
783	511124151101-13-298-006-05763	ESCRITORIO PENINSULAR 1.40 X .60 X .75 CAOBA NEGRO	3,795.00
784	511124151101-13-032-006-05764	ESCRITORIO PENINSULAR 1.40 X .60 X .75	3,795.00
785	511124151101-31-500-012-05773	SILLA GENOVA COLOR NEGRO EN TELA	319.00



830	511124151101-31-500-012-05818	SILLA GENOVA COLOR NEGRO EN TELA	319.00
831	511124151101-31-500-012-05819	SILLA GENOVA COLOR NEGRO EN TELA	319.00
832	511124151101-31-500-012-05820	SILLA GENOVA COLOR NEGRO EN TELA	319.00
833	511124151101-31-500-012-05821	SILLA GENOVE COLOR NEGRO EN TELA	319.00
834	511124151101-31-500-012-05822	SILLA GENOVA COLOR NEGRO EN TELA	319.00
835	511124151101-13-332-006-05771	ESCRITORIO 1.40 X .60 X .75 CON LATERAL CAOBA NEGRO	3,795.00
836	511124151101-30-651-017-05830	SILLON EJECUTIVO DE PIEL NEGRO	1,579.00
837	511124151101-51-139-006-05838	ESCRITORIO EJECUTIVO 1.90 X 2.20 X 1.85	9,890.00
838	511124151101-11-652-123-05842	SILLA DE VISITA TAPIZADA TELA NEGRA	563.50
839	511124151101-12-090-123-05844	SILLA VISITA C/DESCANSABRAZOS TAPIZ NEGRO TAPA PLASTIOC	575.00
840	511124151101-12-090-123-05845	SILLA VISITA C/DESCANSABRAZOS TAPIZ NEGRO TAPA PLASTICO	575.00
841	511124151101-37-087-006-05846	ESCRITORIO PENINSULAR CAOBA NEGRO	4,358.50
842	511124151101-19-689-006-05848	ESCRITORIO PENINSULAR CAOBA NEGRO	4,358.50
843	511124151101-19-080-006-05849	ESCRITORIO PENINSULAR CAOBA NEGRO	4,358.50
844	511124151101-19-689-002-05852	ARCHIVERO 4 GAVETAS T/O CAOBA NEGRO	3,335.00
845	511124151101-19-689-016-05854	MESA MULTIUSOS P/CAFE .80 X .40 X .75 C/ENTREPAÑOS CAOBA NEG	2,288.50
846	511124151101-11-571-002-05864	ARCHIVERO VERTICAL 2 GAVETAS	799.00
847	511124151101-11-571-002-05865	ARCHIVERO HORIZONTAL 2 GAVETAS	1,599.00
848	511124151101-51-139-002-05910	ARCHIVERO 3 GAVETAS T/O, CAOBA NEGRO	3,335.00
849	511124151101-19-045-017-05937	SILLON EJECUTIVO CON RESPALDO ALTO	1,549.00
850	511124151101-51-139-123-05943	SILLA DE VISITA TELA NEGRA	563.50
851	511124151101-51-139-123-05944	SILLA DE VISITA TELA NEGRA	563.50
852	511124151101-12-688-315-05939	ESTANTE METALICO	1,092.50
853	511124151101-12-688-315-05940	ESTANTE METALICO	1,092.50
854	511124151101-53-688-315-05941	ESTANTE METALICO	1,092.50
855	511124151101-53-078-026-05951	ESTANTE METALICO	1,713.50
856	511124151101-53-078-026-05952	ESTANTE METALICO	1,713.50
857	511124151101-53-078-026-05953	ESTANTE METALICO	1,713.50
858	511124151101-53-078-026-05954	ESTANTE METALICO	1,713.50
859	511124151101-53-078-026-05955	ESTANTE METALICO	1,713.50
860	511124151101-53-078-026-05956	ESTANTE METALICO	1,713.50
861	511124151101-53-078-026-05957	ESTANTE METALICO	1,713.50
862	511124151101-53-078-026-05958	ESTANTE METALICO	1,713.50
863	511124151101-53-078-026-05959	ESTANTE METALICO	1,713.50
864	511124151101-53-078-026-05960	ESTANTE METALICO	1,713.50
865	511124151101-51-139-020-05973	SILLA EJECUTIVA DE PIEL NEGRA	1,579.00
866	511124151101-10-649-016-06000	MESA MULTIUSOS NOGAL NEGRO	1,092.50
867	511124151101-23-669-349-05999	GABINETE UNIVERSAL CAOBA NEGRO	4,370.00
868	511124151101-11-581-016-06004	MESA MULTIUSOS NOGAL NEGRO	1,092.50
869	511124151101-19-361-329-05983	BARRA DE TRABAJO C/PEDESTAL DOS GAVETAS CAOBA NEGRO	5,347.50
870	511124151101-19-361-002-05985	ARCHIVERO 4 GAVETAS T/OFICIO CAOBA NEGRO	3,335.00
871	511124151101-54-065-002-05988	ARCHIVERO 3 GAVETAS T/OFICIO CAOBA NEGRO	3,335.00
872	511124151101-54-307-002-05989	ARCHIVERO 3 GAVETAS T/CARTA (GALERIA)	2,932.50
873	511124151101-50-336-017-05993	SILLON EJECUTIVO RESPALDO ALTO	1,499.00

874	511124151101-53-078-026-06008	ESTANTE METALICO	1,877.38
875	511124151101-53-078-026-06009	ESTANTE METALICO	1,877.38
876	511124151101-53-078-026-06010	ESTANTE METALICO	1,877.37
877	511124151101-53-078-026-06011	ESTANTE METALICO	1,877.37
878	511124151101-38-477-017-06024	SILLA EJECUTIVA DE PIEL	1,627.61
879	511124151101-20-226-329-06051	MESA PLEGABLE	699.00
880	511124151101-37-662-383-06065	PORTA C.P.U. NEGRO	517.50
881	511124151101-38-477-007-06144	MUEBLE DE MADERA	8,000.00
882	511124151101-37-662-006-06159	ESCRITORIO PENINSULAR CAOBA NEGRO	4,542.50
883	511124151101-12-688-329-06173	MESA PLASTICO BLANCA	589.00
884	511124151101-50-244-125-06188	CENTRO DE COMPUTO	1,299.00
885	511124151101-35-529-007-06189	LIBRERO COLOR CAOBA NEGRO	3,910.00
886	511124151101-31-500-407-06197	ENCICLOPEDIA GRAN HISTORIA DE MEXICO 5 TOMOS Y 1 CD	5,000.00
887	511124151101-31-500-407-06198	ENCICLOPEDIA DISCOVERY/UNIVERSO 1 TOMO, 1 CD Y 5 DVD	2,000.00
888	511124151101-38-477-006-06243	ESCRITORIO PARA COMPUTADORA C/ARCHIVERO	1,479.99
889	511124151101-13-332-020-06244	SILLA SECRETARIAL	528.13
890	511124151101-13-298-020-06246	SILLA SECRETARIAL	528.14
891	511124151101-55-588-020-06199	SILLA SECRETARIAL	519.00
892	511124151101-20-053-346-06213	GABINETE METALICO C/ ENTREPAÑOS Y 2 PUERTAS GRIS/ARENA	2,633.50
893	511124151101-20-226-346-06214	GABINETE METALICO C/ENTREPAÑOS Y 2 PUERTAS GRIS/ARENA	2,633.50
894	511124151101-20-624-383-06295	PORTA C.P.U. COLOR NEGRO	563.50
895	511124151101-20-624-383-06296	PORTA C.P.U. COLOR NEGRO	563.50
896	511124151101-20-387-383-06297	PORTS C.P.U. COLOR NEGRO	563.50
897	511124151101-55-544-002-06301	ARCHIVERO 4 GAVETAS COLOR CAOBA NEGRO	4,169.90
898	511124151101-18-661-017-06255	SILLON EJECUTIVO ERGONOMICO DELIPIEL COLOR NEGRO	2,288.50
899	511124151101-18-661-002-06256	ARCHIVERO 4 GAVETAS COLOR CAOBA NEGRO	4,128.50
900	511124151101-12-688-012-06300	SILLON DE VISITA M. REQUIEZ MOD.RE-1095 TELA TERRA COLOR VID	1,353.55
901	511124151101-11-652-018-06309	SOFA EJECUTIVO 3 PLAZAS PIEL NEGRA	6,785.00
902	511124151101-11-571-016-06310	MESA MULTIFUNCIONAL .80*.40*.75 C/ REPISA	1,802.62
903	511124151101-11-571-006-06311	ESCRITORIO 1.4 * .60 *.75 C/GAVETA P/ARCHIVO	2,895.13
904	511124151101-11-571-012-06312	SILLA DE VISITA ERGONOMICA TELA NEGRA	563.50
905	511124151101-11-571-012-06313	SILLA DE VISITA ERGONOMICA TELA NEGRA	563.50
906	511124151101-11-571-012-06314	SILLA DE VISITA ERGONOMICA TELA NEGRA	563.50
907	511124151101-11-571-012-06315	SILLA DE VISITA ERGONOMICA TELA NEGRA	563.50
908	511124151101-11-571-006-06316	ESCRITORIO PENINSULAR 1.20 * .60 * .75 C/LAATERAL	3,550.63
909	511124151101-21-002-006-06321	ESCRITORIO PENINSULAR 1.20 * .60 * .75 C/ LATERAL	3,737.50
910	511124151101-21-002-002-06322	ARCHIVERO 3 GAVETAS CAOBA/NEGRO	3,737.50
911	511124151101-21-001-006-06323	ESCRITORIO PENINSULAR 1.60 * .70 * .75 C/LATERAL	4,082.50
912	511124151101-11-571-006-06317	ESSCRITIO PENINSULAR 1.20*.60*.75 C/LATERAIL	3,550.63
913	511124151101-11-571-349-06318	GABINETE 1.80 X .90 * .40 C/ENTREPAÑOS	3,550.63
914	511124151101-11-571-020-06319	SILLA SECRETARIAL RESPALDO ALTO TELA NEGRA	1,092.50
915	511124151101-11-571-329-06320	MESA DE JUNTAS DE 1 MTS. DE DIAMETRO	1,955.57
916	511124151101-21-001-002-06324	ARCHIVERO 2 GAVETAS CAOBA NEGRO	2,817.50
917	511124151101-21-001-007-06325	LIBRERO DE PISO 1.80 X .85 X .35 CAOBA NEGRO	3,737.50

918	511124151101-21-001-329-06326	MESA TRABAJO DE 1 MTS. DE DIAMETRO CAOBA NEGRO	2,058.50
919	511124151101-13-353-020-06327	SILLA SECRETARIAL PONDEROSA NERA	699.00
920	511124151101-21-001-012-06328	SILLA APILABLE TELA	385.24
921	511124151101-21-001-012-06329	SILLA APILABEL TELA	385.23
922	511124151101-21-001-012-06330	SILLA APILABLE TELA	387.41
923	511124151101-21-001-012-06333	SILLA APILABLE NEGRA	387.41
924	511124151101-21-001-012-06334	SILLA APILABLE EN TELA	387.42
925	511124151101-21-001-012-06335	SILLA APLABLE EN TELA	387.42
926	511124151101-21-001-017-06344	SILLON EJECUTIVO RESPALDO ALTO	1,799.00
927	511124151101-20-056-349-06380	GABINETE UNIVERSAL 1.8 X .85 X .40 COLOR BEIGE	2,817.50
928	511124151101-20-064-349-06381	GABINETE EMPOTRABLE DE 1 X .35 X .35 MELAMINA CAOBA NEGRO	2,012.50
929	511124151101-11-652-006-06357	CONJUNTO MDOULAR EJECUTIVO 1.80 CAOBA NEGRO	11,500.00
930	511124151101-11-652-329-06358	MESA DE JUNTAS 1.20 DIAMETRO CAOBA NEGRO	2,748.50
931	511124151101-20-624-020-06384	SILLA PARA COMPUTO NEGRA	399.00
932	511124151101-11-581-020-06387	SILLA SECRETARIAL	1,899.00
933	511124151101-20-069-020-06420	SILLA SECRETARIAL NEGRA	399.00
934	511124151101-20-229-020-06460	SILLA SECRETARIAL OPERATIVA	785.00
935	511124151101-25-033-007-06443	LIBRERO DE PISO CON PUERTAS MELAMINA CAOBA NEGRO	3,737.50
936	511124151101-20-135-002-06490	ARCHIVERO 3 GAVETAS T/OFICIO CAOBA NEGRO	4,358.50
937	511124151101-20-135-002-06491	ARCHIVERO 3 GAVETAS T/OFICIO CAOBA NEGRO	4,358.50
938	511124151101-10-663-020-06551	SILLA SECRETARIAL OPERATIVA MALLA	1,369.90
939	511124151101-10-664-017-06574	SILLA EJECUTIVA	1,612.90
940	511124151101-20-653-349-06582	GABINETE UNIVERSAL METALICO COLOR BEIGE 1.80 S .85 S .40	3,306.00
941	511124151101-20-653-006-06583	ESCRITORIO PENINSULAR DE 1.20 X .60 X .75 C/LATERAL NOGAL NE	4,118.00
942	511124151101-20-653-020-06584	SILLA SECRETARIAL NEGRA ERGONOMICA	1,334.00
943	511124151101-19-361-130-06681	RESTIRADOR NOVOPAN 1.20 X .80 COLOR BLANCO	1,589.20
944	511124151101-37-087-002-06646	ARCHIVERO VERTICAL 3 GAVETAS COLOR NEGRO CAOBA	3,528.72
945	511124151101-36-207-002-06639	ARCHIVERO 2 CAJONES T/OFICIO COLOR CHOCOLATE, M. AT-MUEBLES	1,392.00
946	511124151101-37-087-020-06624	SILLA SECRETARIAL PONDEROSA COLOR NEGRO	1,199.20
947	511124151101-43-115-026-06661	ESTANTE	464.00
948	511124151101-43-115-026-06662	ESTANTE	464.00
949	511124151101-43-115-026-06663	ESTANTE	464.00
950	511124151101-43-115-026-06664	ESTANTE	464.00
951	511124151101-40-144-002-06691	ARCHIVERO HORIZONTAL 4 GAVETAS COL. NOGAL	3,810.60
952	511124151101-40-144-123-06692	SILLA DE VISITA CONGRESS RE-1030 NEGRA MARCA REQUIEZ	638.00
953	511124151101-40-144-123-06693	SILLA DE VISITA CONGRESS RE-1030 NEGRA MARCA REQUIEZ	638.00
954	511124151101-38-477-016-06882	MESA DE TRABAJO	1,160.00
955	511124151101-38-477-016-06883	MESA DE TRABAJO	1,160.00
956	511124151101-38-477-016-06884	MESA DE TRABAJO	1,160.00
957	511124151101-38-477-016-06885	MESA DE TRABAJO	1,160.00
958	511124151101-38-477-016-06886	MESA DE TRABAJO	1,160.00
959	511124151101-18-661-015-06733	CREDENZA EJECUTIVA 1.80 X .50 CON 2 GAVETAS	5,510.00
960	511124151101-12-688-149-06750	SILLA PLEGABLE METALICA	199.01
961	511124151101-12-688-149-06751	SILLA PLEGABLE METALICA	199.01

962	511124151101-12-688-149-06752	SILLA PLEGABLE METALICA	199.01
963	511124151101-12-688-149-06753	SILLA PLEGABLE METALICA	199.01
964	511124151101-12-688-149-06754	SILLA PLEGABLE METALICA	199.01
965	511124151101-12-688-149-06755	SILLA PLEGABLE METALICA	199.01
966	511124151101-12-688-149-06756	SILLA PLEGABLE METALICA	199.01
967	511124151101-12-688-149-06757	SILLA PLEGALBE METALICA	199.01
968	511124151101-12-688-149-06758	SILLA PLEGABLE METALICA	199.01
969	511124151101-12-688-149-06759	SILLA PLEGABLE METALICA	199.01
970	511124151101-12-688-149-06760	SILLA PLEGABLE METALICA	199.01
971	511124151101-12-688-149-06761	SILLA PLEGABLE METALICA	199.01
972	511124151101-12-688-149-06762	SILLA PLEGABLE METALICA	199.01
973	511124151101-12-688-149-06763	SILLA PLEGABLE METALICA	199.01
974	511124151101-12-688-149-06764	SILLA PLEGABLE METALICA	199.01
975	511124151101-12-688-149-06765	SILLA PLEGABLE METALICA	199.01
976	511124151101-12-688-149-06766	SILLA PLEGALBE METALICA	199.01
977	511124151101-12-688-149-06767	SILLA PLEGABLE METALICA	199.01
978	511124151101-12-688-149-06768	SILLA PLEGABLE METALICA	199.01
979	511124151101-12-688-149-06769	SILLA PLEGABLE METALICA	199.01
980	511124151101-12-688-149-06770	SILLA PLEGABLE METALICA	199.01
981	511124151101-12-688-149-06771	SILLA PLEGABLE METALICA	199.01
982	511124151101-12-688-149-06772	SILLA PLEGABLE METALICA	199.01
983	511124151101-12-688-149-06773	SILLA PLEGABLE METALICA	199.01
984	511124151101-12-688-149-06774	SILLA PLEGABLE METALICA	199.01
985	511124151101-12-688-149-06775	SILLA PLEGABLE METALICA	199.01
986	511124151101-12-688-149-06776	SILLA PLEGABLE METALICA	199.01
987	511124151101-12-688-149-06777	SILLA PLEGABLE METALICA	199.01
988	511124151101-12-688-149-06778	SILLA PLEGABLE METALICA	199.01
989	511124151101-12-688-149-06779	SILLA PLEGABLE METALICA	199.01
990	511124151101-12-688-149-06780	SILLA PLEGABLE METALICA	199.01
991	511124151101-12-688-149-06781	SILLA PLEGABLE METALICA	199.01
992	511124151101-12-688-149-06782	SILLA PLEGABLE METALICA	199.01
993	511124151101-12-688-149-06783	SILLA PLEGABLE METALICA	199.01
994	511124151101-12-688-149-06784	SILLA PLEGABLE METALICA	199.01
995	511124151101-12-688-149-06785	SILLA PLEGABLE METALICA	199.00
996	511124151101-12-688-149-06786	SILLA PLEGABLE METALICA	199.00
997	511124151101-12-688-149-06787	SILLA PLEGABLE METALICA	199.00
998	511124151101-12-688-149-06788	SILLA PLEGABLE METALICA	199.00
999	511124151101-12-688-149-06789	SILLA PLEGABLE METALICA	199.00
1000	511124151101-12-688-149-06790	SILLA PLEGABLE METALICA	199.00
1001	511124151101-12-688-149-06791	SILLA PLEGABLE METALICA	199.00
1002	511124151101-12-688-149-06792	SILLA PLEGABLE METALICA	199.00
1003	511124151101-12-688-149-06793	SILLA PLEGABLE METALICA	199.00
1004	511124151101-12-688-149-06794	SILLA PLEGABLE METALICA	199.00
1005	511124151101-12-688-149-06795	SILLA PLEGABLE METALICA	199.00

1006	511124151101-12-688-149-06796	SILLA PLEGABLE METALICA	199.00
1007	511124151101-12-688-149-06797	SILLA PLEGABLE METALICA	199.00
1008	511124151101-12-688-149-06798	SILLA PLEGABLE METALICA	199.00
1009	511124151101-12-688-149-06799	SILLA PLEGABLE METALICA	199.00
1010	511124151101-12-688-149-06800	SILLA PLEGABLE METALICA	199.00
1011	511124151101-12-688-149-06801	SILLA PLEGABLE METALICA	199.00
1012	511124151101-12-688-149-06802	SILLE PLEGABLE METALICA	199.00
1013	511124151101-12-688-149-06803	SILLA PLEGABLE METALICA	199.00
1014	511124151101-12-688-149-06804	SILLA PLEGABLE METALICA	199.00
1015	511124151101-12-688-149-06805	SILLA PLEGABLE METALICA	199.00
1016	511124151101-12-688-149-06806	SILLA PLEGABLE METALICA	199.00
1017	511124151101-12-688-149-06807	SILLA PLEGABLE METALICA	199.00
1018	511124151101-12-688-149-06808	SILLA PLEGABLE METALICA	199.00
1019	511124151101-12-688-149-06809	SILLA PLEGABLE METALICA	199.00
1020	511124151101-12-688-149-06810	SILLA PLEGABLE METALICA	199.00
1021	511124151101-12-688-149-06811	SILLA PLEGABLE METALICA	199.00
1022	511124151101-12-688-149-06812	SILLA PLEGABLE METALICA	199.00
1023	511124151101-12-688-149-06813	SILLA PLEGABLE METALICA	199.00
1024	511124151101-12-688-149-06814	SILLA PLEGALBE METALICA	199.00
1025	511124151101-12-688-149-06815	SILLA PLEGABLE METALICA	199.00
1026	511124151101-12-688-149-06816	SILLA PLEGABLE METALICA	199.00
1027	511124151101-12-688-149-06817	SILLA PLEGABLE METALICA	199.00
1028	511124151101-12-688-149-06818	SILLA PLEGABLE METALICA	199.00
1029	511124151101-12-688-149-06819	SILLA PLEGABLE METALICA	199.00
1030	511124151101-12-688-149-06820	SILLA PLEGABLEMETALICA	199.00
1031	511124151101-12-688-149-06821	SILLA PLEGABLE METALICA	199.00
1032	511124151101-12-688-149-06822	SILLA PLEGABLE METALICA	199.00
1033	511124151101-12-688-149-06823	SILLA PLEGABLE METALICA	199.00
1034	511124151101-12-688-149-06824	SILLA PLEGABLE METALICA	199.00
1035	511124151101-12-688-149-06825	SILLA PLEGABLE METALICA	199.00
1036	511124151101-12-688-149-06826	SILLA PLEGABLE METALICA	199.00
1037	511124151101-12-688-149-06827	SILLA PLEGABLE METALICA	199.00
1038	511124151101-12-688-149-06828	SILLA PLEGABLE METALICA	199.00
1039	511124151101-12-688-149-06829	SILLA PLEGABLE METALICA	199.00
1040	511124151101-12-688-149-06830	SILLA PLEGABLE METALICA	199.00
1041	511124151101-12-688-149-06831	SILLA PLEGABLE METALICA	199.00
1042	511124151101-12-688-149-06832	SILLA PLEGABLE METALICA	199.00
1043	511124151101-12-688-149-06833	SILLA PLEGABLE METALICA	199.00
1044	511124151101-12-688-149-06834	SILLA PLEGABLE METALICA	199.00
1045	511124151101-12-688-149-06835	SILLA PLEGABLE METALICA	199.00
1046	511124151101-12-688-149-06836	SILLA PLEGABLE METALICA	199.00
1047	511124151101-12-688-149-06837	SILLA PLEGABLE METALICA	199.00
1048	511124151101-12-688-149-06838	SILLA PLEGABLE METALICA	199.00
1049	511124151101-12-688-149-06839	SILLA PLEGABLE METALICA	199.00

1050	511124151101-12-688-149-06840	SILLA PLEGABLE METALICA	199.00
1051	511124151101-12-688-149-06841	SILLA PLEGABLE METALICA	199.00
1052	511124151101-12-688-149-06842	SILLA PLEGABLE METALICA	199.00
1053	511124151101-12-688-149-06843	SILLA PLEGABLE METALICA	199.00
1054	511124151101-12-688-149-06844	SILLA PLEGABLE METALICA	199.00
1055	511124151101-12-688-149-06845	SILLA PLEGABLE METALICA	199.00
1056	511124151101-12-688-149-06846	SILLA PLEGABLE METALICA	199.00
1057	511124151101-12-688-149-06847	SILLA PLEGABLE METALICA	199.00
1058	511124151101-12-688-149-06848	SILLA PLEGABLE METALICA	199.00
1059	511124151101-12-688-149-06849	SILLA PLEGABLE METALICA	199.00
1060	511124151101-12-688-149-06850	SILLA PLEGABLE METALICA	199.00
1061	511124151101-12-688-149-06851	SILLA PLEGABLE METALICA	199.00
1062	511124151101-12-688-149-06852	SILLA PLEGABLE METALICA	199.00
1063	511124151101-12-688-149-06853	SILLA PLEGABLE METALICA	199.00
1064	511124151101-12-688-149-06854	SILLA PLEGABLE METALICA	199.00
1065	511124151101-12-688-149-06855	SILLA PLEGABLE METALICA	199.00
1066	511124151101-12-688-149-06856	SILLA PLEGABLE METALICA	199.00
1067	511124151101-12-688-149-06857	SILLA PLEGABLE METALICA	199.00
1068	511124151101-12-688-149-06858	SILLA PLEGABLE METALICA	199.00
1069	511124151101-12-688-149-06859	SILLA PLEGABLE METALICA	199.00
1070	511124151101-12-688-149-06860	SILLA PLEGABLE METALICA	199.00
1071	511124151101-12-688-149-06861	SILLA PLEGABLE METALICA	199.00
1072	511124151101-12-688-149-06862	SILLA PLEGABLE METALICA	199.00
1073	511124151101-12-688-149-06863	SILLA PLEGABLE METALICA	199.00
1074	511124151101-12-688-149-06864	SILLA PLEGABLE METALICA	199.00
1075	511124151101-12-688-149-06865	SILLA PLEGABLE METALICA	199.00
1076	511124151101-12-688-149-06866	SILLA PLEGABLE METALICA	199.00
1077	511124151101-12-688-149-06867	SILLA PLEGABLE METALICA	199.00
1078	511124151101-12-688-149-06868	SILLA PLEGABLE METALICA	199.00
1079	511124151101-12-688-149-06869	SILLA PLEGABLE METALICA	199.00
1080	511124151101-10-649-123-06895	SILLA POLIPIEL COLOR CAMELLO	2,320.00
1081	511124151101-10-649-123-06896	SILLA POLIPIEL COLOR CAMELLO	2,320.00
1082	511124151101-10-649-123-06897	SILLA POLIPIEL COLOR CAMELLO	2,320.00
1083	511124151101-10-649-123-06898	SILLA POLIPIEL COLOR CAMELLO	2,320.00
1084	511124151101-10-649-123-06899	SILLA POLIPIEL COLOR CAMELLO	2,320.00
1085	511124151101-10-649-123-06900	SILLA POLIPIEL COLOR CAMELLO	2,320.00
1086	511124151101-10-649-123-06901	SILLA POLIPIEL COLOR CAMELLO	2,320.00
1087	511124151101-10-649-123-06902	SILLA POLIPIEL COLOR CAMELLO	2,320.00
1088	511124151101-10-649-123-06903	SILLA POLIPIEL COLOR CAMELLO	2,320.00
1089	511124151101-10-649-123-06904	SILLA POLIPIEL COLOR CAMELLO	2,320.00
1090	511124151101-10-649-018-06905	SILLON BOAL TAPIZ CHOCOLATE	6,936.60
1091	511124151101-10-649-018-06906	SILLON BOAL TAPIZ CHOCOLATE	6,936.60
1092	511124151101-10-649-016-06907	MESA LATERAL OCASIONAL	10,416.80
1093	511124151101-54-660-006-06931	CONJUNTO SEMIEJECUTIVO C/PENEINSULA NEGRO CAOBA	3,828.00



1094	511124151101-54-660-020-06932	SILLON EJECUTIVO MOD. E-50 COLOR NEGRO	1,496.40
1095	511124151101-54-660-002-06933	ARCHIVERO 4 GAVETAS VERTICAL	3,826.84
1096	511124151101-50-244-020-06986	SILLA SECRETARIAL	665.89
1097	511124151101-50-331-020-06987	SILLA SECRETARIAL	665.89
1098	511124151101-12-688-315-06994	ESTRUCTURA METALICA CON CANASTILLA PARA EXHIBICION	7,138.47
1099	511124151101-12-688-315-06995	ESTRUCTURA METALICA CON CANASTILLA PARA EXHIBICION	7,138.47
1100	511124151101-12-688-315-06996	ESTRUCTURA METALICA CON CANASTILLA PARA EXHIBICION	7,138.46
1101	511124151101-12-688-315-06997	ESTRUCTURA METALICA CON CANASTILLA PARA EXHIBICION	7,138.46
1102	511124151101-12-688-315-06998	ESTRUCTURA METALICA CON CANASTILLA PARA EXHIBICION	7,138.46
1103	511124151101-12-688-315-06999	ESTRUCTURA METALICA CON CANASTILLA PARA EXHIBICION	7,138.46
1104	511124151101-12-688-315-07000	ESTRUCTURA METALICA CON CANASTILLA PARA EXHIBICION	7,138.46
1105	511124151101-12-688-315-07001	ESTRUCTURA METALICA CON CANASTILLA PARA EXHIBICION	7,138.46
1106	511124151101-12-688-315-07002	ESTRUCTURA METALICA CON CANASTILLA PARA EXHIBICION	7,138.46
1107	511124151101-12-688-315-07003	ESTRUCTURA METALICA CON CANASTILLA PARA EXHIBICION	7,138.46
1108	511124151101-12-688-315-07004	ESTRUCTURA METALICA CON CANASTILLA PARA EXHIBICION	7,138.46
1109	511124151101-12-688-315-07005	ESTRUCTUA METALICA CON CANASTILLA PARA EXHIBICION	7,138.46
1110	511124151101-12-688-315-07006	ESTRUCTURA METALICA CON CANASTILLA PARA EXHIBICION	7,138.46
1111	511124151101-10-649-123-07031	SILLA COLOR CAMELLO	2,320.00
1112	511124151101-10-649-123-07032	SILLA COLOR CAMELLO	2,320.00
1113	511124151101-10-649-123-07033	SILLA COLOR CAMELLO	2,320.00
1114	511124151101-10-649-123-07034	SILLA COLOR CAMELLO	2,320.00
1115	511124151101-25-033-002-07048	ARCHIVERO VERTICAL 4 GAVETAS T/O CAOBA NEGRO	4,524.00
1116	511124151101-25-033-383-07049	PORTA CPU COLOR CHOCOLATE MCA. AT-MUEBLES	580.00
1117	511124151101-25-585-383-07050	PORTA CPU COLOR CHOCOLATE MCA. AT-MUEBLES	580.00
1118	511124151101-33-145-012-07096	SILLA GENOVA NEGRA	333.89
1119	511124151101-33-145-012-07097	SILLA GENOVA NEGRA	333.89
1120	511124151101-33-145-012-07098	SILLA GENOVA NEGRA	333.89
1121	511124151101-33-145-012-07099	SILLA GENEVA NEGRA	333.89
1122	511124151101-33-145-012-07100	SILLA GENOVA NEGRA	333.89
1123	511124151101-33-145-012-07101	SILLA GENOVA NEGRA	333.89
1124	511124151101-33-145-012-07102	SILLA GENOVA NEGRA	333.89
1125	511124151101-33-145-012-07103	SILLA GENOVA NEGRA	333.89
1126	511124151101-33-145-012-07104	SILLA GENOVA NEGRA	333.89
1127	511124151101-33-145-012-07105	SILLA GENOVA NEGRA	333.89
1128	511124151101-33-145-012-07106	SILLA GENOVA NEGRA	333.89
1129	511124151101-33-145-012-07107	SILLA GENOVA NEGRA	333.89
1130	511124151101-33-145-012-07108	SILLA GENOVA NEGRA	333.89
1131	511124151101-33-145-012-07109	SILLA GENOVA NEGRA	333.89
1132	511124151101-33-145-012-07110	SILLA GENOVA NEGRA	333.89
1133	511124151101-33-145-012-07111	SILLA GENOVA NEGRA	333.89
1134	511124151101-33-145-012-07112	SILLA GENOVA NEGRA	333.89
1135	511124151101-33-145-012-07113	SILLA GENOVA NEGRA	333.89
1136	511124151101-33-145-012-07114	SILLA GENOVA NEGRA	333.89
1137	511124151101-33-145-012-07115	SILLA GENOVA NEGRA	333.89

1138	511124151101-33-145-012-07116	SILLA GENOVA NEGRA	333.89
1139	511124151101-33-145-012-07117	SILLA GENOVA NEGRA	333.89
1140	511124151101-33-145-012-07118	SILLA GENOVA NEGRA	333.89
1141	511124151101-33-145-012-07119	SILLA GENOVA NEGRA	333.89
1142	511124151101-33-145-012-07120	SILLA GENOVA NEGRA	333.89
1143	511124151101-33-145-012-07121	SILLA GENOVA NEGRA	333.89
1144	511124151101-33-145-012-07122	SILLA GENOVA NEGRA	333.89
1145	511124151101-33-145-012-07123	SILLA GENOVA NEGRA	333.89
1146	511124151101-33-145-012-07124	SILLA GENOVA NEGRA	333.89
1147	511124151101-33-145-012-07125	SILLA GENOVA NEGRA	333.89
1148	511124151101-33-145-012-07126	SILLA GENOVA NEGRA	333.89
1149	511124151101-33-145-012-07127	SILLA GENOVA NEGRA	333.89
1150	511124151101-33-145-012-07128	SILLA GENOVA NEGRA	333.89
1151	511124151101-33-145-012-07129	SILLA GENOVA NEGRA	333.89
1152	511124151101-33-145-012-07130	SILLA GENOVA NEGRA	333.89
1153	511124151101-33-145-012-07131	SILLA GENOVA NEGRA	333.89
1154	511124151101-33-145-012-07132	SILLA GENOVA NEGRA	333.89
1155	511124151101-33-145-012-07133	SILLA GENOVA NEGRA	333.89
1156	511124151101-33-145-012-07134	SILLA GENOVA NEGRA	333.89
1157	511124151101-33-145-012-07135	SILLA GENOVA NEGRA	333.89
1158	511124151101-33-145-012-07136	SILLA GENOVA NEGRA	333.89
1159	511124151101-33-145-012-07137	SILLA GENOVA NEGRA	333.89
1160	511124151101-33-145-012-07138	SILLA GENOVA NEGRA	333.89
1161	511124151101-33-145-012-07139	SILLA GENOVA NEGRA	333.89
1162	511124151101-33-145-012-07140	SILLA GENOVA NEGRA	333.89
1163	511124151101-33-145-012-07141	SILLA GENOVA NEGRA	333.89
1164	511124151101-13-151-020-07142	SILLA OPERATIVA	8,930.52
1165	511124151101-31-217-020-07169	SILLA SECRETARIAL TRUE INNOVATIONS	1,124.28
1166	511124151101-19-080-020-07158	SILLA SECRETARIAL TRUE INNOVATIONS	1,124.28
1167	511124151101-43-115-329-07152	MESA PLEGABLE	776.60
1168	511124151101-43-115-149-07220	SILLA PLEGABLE METALICA	197.50
1169	511124151101-43-115-149-07221	SILLA PLEGABLE METALICA	197.50
1170	511124151101-43-115-149-07222	SILLA PLEGABLE METALICA	197.50
1171	511124151101-43-115-149-07223	SILLA PLEGABLE METLAICA	197.50
1172	511124151101-43-115-149-07224	SILLA PLEGABLE METALICA	197.50
1173	511124151101-43-115-149-07225	SILLA PLEGABLE METALICA	197.50
1174	511124151101-43-115-149-07226	SILLA PLEGABLE METALICA	197.50
1175	511124151101-43-115-149-07227	SILLA PLEGABLE METALICA	197.50
1176	511124151101-43-115-149-07228	SILLA PLEGABLE METALICA	197.50
1177	511124151101-43-115-149-07229	SILLA PLEGABLE METALICA	197.50
1178	511124151101-43-115-149-07230	SILLA PLEGABLE METALICA	197.50
1179	511124151101-43-115-149-07231	SILLA PLEGABLE METALICA	197.50
1180	511124151101-43-115-149-07232	SILLA PLEGABLE METALICA	197.50
1181	511124151101-43-115-149-07233	SILLA PLEGABLE METALICA	197.51

1182	511124151101-43-115-149-07234	SILLA PLEGALBE METALICA	197.51
1183	511124151101-43-115-329-07153	MESA PLEGABLE	776.59
1184	511124151101-11-571-329-07242	MESA PLEGABLE 1.22 MTS.	649.00
1185	511124151101-11-571-004-07243	BOTA PARA BASURA	233.00
1186	511124151101-11-571-004-07244	BOTE PARA BASURA	233.00
1187	511124151101-11-571-004-07245	BOTE PARA BASURA	233.00
1188	511124151101-11-571-016-07246	MESA PARA TELEVISION COLOR CHOCOLATE	1,299.01
1189	511124151101-11-571-329-07248	BARRA DE MADERO MARINO	1,899.50
1190	511124151101-11-571-329-07345	MESA PLEGABLE	449.00
1191	511124151101-20-653-149-07438	SILLA PLEGABLE METALICA COLOR BEIGE	199.00
1192	511124151101-20-653-149-07439	SILLA PLEGABLE METALICA COLOR BEIGE	199.00
1193	511124151101-20-653-149-07440	SILLA PLEGABLE METALICA COLOR BEIGE	199.00
1194	511124151101-20-653-149-07441	SILLA PLEGABLE METALICA COLOR BEIGE	199.00
1195	511124151101-20-653-149-07442	SILLA PLEGABLE METALICA COLOR BEIGE	199.00
1196	511124151101-20-653-149-07443	SILLA PLEGABLE METALICA COLOR BEIGE	199.00
1197	511124151101-20-653-149-07444	SILLA PLEGABLE METALICA COLOR BEIGE	199.00
1198	511124151101-20-653-149-07445	SILLA PLEGABLE METALICA COLOR BEIGE	199.00
1199	511124151101-20-653-149-07446	SILLA PLEGABLE METALICA COLOR BEIGE	199.00
1200	511124151101-20-653-149-07447	SILLA PLEGABLE METALICA COLOR BEIGE	199.00
1201	511124151101-20-653-149-07448	SILLA PLEGABLE METALICA COLOR BEIGE	199.00
1202	511124151101-20-653-149-07449	SILLA PLEGABLE METALICA COLOR BEIGE	199.00
1203	511124151101-20-653-149-07450	SILLA PLEGABLE METALICA COLOR BEIGE	199.00
1204	511124151101-20-653-149-07451	SILLA PLEGABLE METALICA COLOR BEIGE	199.00
1205	511124151101-20-653-149-07452	SILLA PLEGABLE METALICA COLOR BEIGE	199.00
1206	511124151101-20-653-149-07453	SILLA PLEGABLE METALICA COLOR BEIGE	199.00
1207	511124151101-20-653-149-07454	SILLA PLEGABLE METALICA COLOR BEIGE	199.00
1208	511124151101-20-653-149-07455	SILLA PLEGABLE METALICA COLOR BEIGE	199.00
1209	511124151101-20-653-149-07456	SILLA PLEGABLE METALICA COLOR BEIGE	199.00
1210	511124151101-20-653-149-07457	SILLA PLEGABLE METALICA COLOR BEIGE	199.00
1211	511124151101-20-653-149-07458	SILLA PLEGABLE METALICA COLOR BEIGE	199.00
1212	511124151101-20-653-149-07459	SILLA PLEGABLE METALICA COLOR BEIGE	199.00
1213	511124151101-20-653-149-07460	SILLA PLEGABLE METALICA COLOR BEIGE	199.00
1214	511124151101-20-653-149-07461	SILLA PLEGABLE METALICA COLOR BEIGE	199.00
1215	511124151101-20-653-149-07462	SILLA PLEGABLE METALICA COLOR BEIGE	199.00
1216	511124151101-20-653-149-07463	SILLA PLEGABLE METALICA COLOR BEIGE	199.00
1217	511124151101-20-653-149-07464	SILLA PLEGABLE METALICA COLOR BEIGE	199.00
1218	511124151101-20-653-149-07466	SILLA PLEGABLE METALICA COLOR BEIGE	199.00
1219	511124151101-20-653-149-07467	SILLA PLEGABLE METALICA COLOR BEIGE	199.00
1220	511124151101-20-653-149-07468	SILLA PLEGABLE METALICA COLOR BEIGE	199.00
1221	511124151101-20-653-149-07469	SILLA PLEGABLE METALICA COLOR BEIGE	199.00
1222	511124151101-20-653-149-07470	SILLA PLEGABLE METALICA COLOR BEIGE	199.00
1223	511124151101-20-653-149-07471	SILLA PLEGABLE METALICA COLOR BEIGE	199.00
1224	511124151101-20-653-149-07472	SILLA PLEGABLE METALICA COLOR BEIGE	199.00
1225	511124151101-20-653-149-07473	SILLA PLEGABLE METALICA COLOR BEIGE	199.00

1226	511124151101-20-653-149-07474	SILLA PLEGABLE METALICA COLOR BEIGE	199.00
1227	511124151101-20-653-149-07475	SILLA PLEGABLE METALICA COLOR BEIGE	199.00
1228	511124151101-20-653-149-07476	SILLA PLEGABLE METALICA COLOR BEIGE	199.00
1229	511124151101-20-653-149-07477	SILLA PLEGABLE METALICA COLOR BEIGE	199.00
1230	511124151101-20-653-149-07478	SILLA PLEGABLE METALICA COLOR BEIGE	199.00
1231	511124151101-20-653-149-07465	SILLA PLEGABLE METALICA COLOR BEIGE	199.00
1232	511124151101-20-653-149-07582	SILLA PLEGABLE METALICA BEIG	199.00
1233	511124151101-20-653-149-07583	SILLA PLEGABLE METALICA BEIG	199.00
1234	511124151101-20-653-149-07584	SILLA PLEGABLE METALICA BEIG	199.00
1235	511124151101-20-653-149-07585	SILLA PLEGABLE METALICA BEIG	199.00
1236	511124151101-20-653-149-07586	SILLA PLEGABLE METALICA BEIG	199.00
1237	511124151101-20-653-149-07587	SILLA PLEGABLE METALICA BEIG	199.00
1238	511124151101-20-653-149-07588	SILLA PLEGABLE METALICA BEIG	199.00
1239	511124151101-20-653-149-07589	SILLA PLEGABLE METALICA BEIG	199.00
1240	511124151101-20-653-149-07590	SILLA PLEGABLE METALICA BEIG	199.00
1241	511124151101-20-653-149-07591	SILLA PLEGABLE METALICA BEIG	199.00
1242	511124151101-20-653-149-07592	SILLA PLEGABLE METALICA BEIG	199.00
1243	511124151101-20-653-149-07593	SILLA PLEGABLE METALICA BEIG	199.00
1244	511124151101-20-653-149-07594	SILLA PLEGABLE METALICA BEIG	199.00
1245	511124151101-20-653-149-07595	SILLA PLEGABLE METALICA BEIG	199.00
1246	511124151101-20-653-149-07596	SILLA PLEGABLE METALICA BEIG	199.00
1247	511124151101-20-653-149-07597	SILLA PLEGABLE METALICA BEIG	199.00
1248	511124151101-20-653-149-07598	SILLA PLEGABLE METALICA BEIG	199.00
1249	511124151101-20-653-149-07599	SILLA PLEGABLE METALICA BEIG	199.00
1250	511124151101-20-653-149-07600	SILLA PLEGABLE METALICA BEIG	199.00
1251	511124151101-20-653-149-07601	SILLA PLEGABLE METALICA BEIG	199.00
1252	511124151101-20-653-149-07602	SILLA PLEGABLE METALICA BEIG	199.00
1253	511124151101-20-653-149-07603	SILLA PLEGABLE METALICA BEIG	199.00
1254	511124151101-20-653-149-07604	SILLA PLEGABLE METALICA BEIG	199.00
1255	511124151101-20-653-149-07605	SILLA PLEGABLE METALICA BEIG	199.00
1256	511124151101-20-653-149-07606	SILLA PLEGABLE METALICA BEIG	199.00
1257	511124151101-20-653-149-07607	SILLA PLEGABLE METALICA BEIG	199.00
1258	511124151101-20-653-329-07507	MESA PLEGABLE 6FT OMX	889.00
1259	511124151101-20-653-329-07508	MESA PLEGABLE 6FT OMX	889.00
1260	511124151101-20-653-329-07509	MESA PLEGABLE 6FT OMX	889.00
1261	511124151101-20-653-329-07510	MESA PLEGABLE 6FT OMX	889.00
1262	511124151101-20-653-329-07511	MESA PLEGABLE 6FT OMX	889.00
1263	511124151101-20-653-329-07512	MESA PLEGABLE 6FT OMX	889.00
1264	511124151101-20-653-329-07513	MESA PLEGABLE 6FT OMX	889.00
1265	511124151101-20-653-329-07514	MESA PLEGABLE 6FT OMX	889.00
1266	511124151101-20-653-329-07515	MESA PLEGABLE 6FT OMX	889.00
1267	511124151101-20-653-329-07516	MESA PLEGABLE 6FT OMX	889.00
1268	511124151101-13-026-020-07612	SILLA EJECUTIVA MALLA NEGRA	999.00
1269	511124151101-13-036-020-07613	SILLA EJECUTIVA MALLA NEGRA	999.00



1314	511124151101-31-500-026-07779	ESTANTES METALICOS DOBLES P/LIBROS 1.90 X .66 X .9 MTS	8,109.03
1315	511124151101-31-500-026-07780	ESTANTES METALICOS DOBLES P/LIBROS 1.90 X .66 X .9 MTS	8,109.03
1316	511124151101-31-500-026-07781	ESTANTES METALICOS DOBLES P/LIBROS 1.90 X .66 X .9 MTS	8,109.03
1317	511124151101-31-500-026-07782	ESTANTES METALICOS DOBLES P/LIBROS 1.90 X .66 X .9 MTS	8,109.03
1318	511124151101-31-500-026-07783	ESTANTES METALICOS DOBLES P/LIBROS 1.90 X .66 X .9 MTS	8,109.03
1319	511124151101-31-500-337-07784	MESA DE LECTURA COLOR NOGAL .75 X .75 X 1.18 MTS	3,197.50
1320	511124151101-31-500-337-07785	MESA DE LECTURA COLOR NOGAL .75 X .75 X 1.18 MTS	3,197.50
1321	511124151101-31-500-337-07786	MESA DE LECTURA COLOR NOGAL .75 X .75 X 1.18 MTS	3,197.50
1322	511124151101-31-500-337-07787	MESA DE LECTURA COLOR NOGAL .75 X .75 X 1.18 MTS	3,197.50
1323	511124151101-31-500-337-07788	MESA DE LECTURA COLOR NOGAL .75 X .75 X 1.18 MTS	3,197.50
1324	511124151101-31-500-337-07789	MESA DE LECTURA COLOR NOGAL .75 X .75 X 1.18 MTS	3,197.50
1325	511124151101-31-500-337-07790	MESA DE LECTURA COLOR NOGAL .75 X .75 X 1.18 MTS	3,197.50
1326	511124151101-31-500-337-07791	MESA DE LECTURA COLOR NOGAL .75 X .75 X 1.18 MTS	3,197.49
1327	511124151101-31-500-337-07792	MESA DE LECTURA COLOR NOGAL .75 X .75 X 1.18 MTS	3,197.49
1328	511124151101-31-500-337-07793	MESA DE LECTURA COLOR NOGAL .75 X .75 X 1.18 MTS	3,197.49
1329	511124151101-31-500-337-07794	MESA DE LECTURA COLOR NOGAL .75 X .75 X 1.18 MTS	3,197.49
1330	511124151101-31-500-337-07795	MESA DE LECTURA COLOR NOGAL .75 X .75 X 1.18 MTS	3,197.49
1331	511124151101-31-500-337-07796	MESA DE LECTURA COLOR NOGAL .75 X .75 X 1.18 MTS	3,197.49
1332	511124151101-31-500-337-07797	MESA DE LECTURA COLOR NOGAL .75 X .75 X 1.18 MTS	3,197.49
1333	511124151101-31-500-337-07798	MESA DE LECTURA COLOR NOGAL .75 X .75 X 1.18 MTS	3,197.49
1334	511124151101-31-500-337-07799	MESA DE LECTURA COLOR NOGAL .75 X .75 X 1.18 MTS	3,197.49
1335	511124151101-31-500-337-07800	MESA DE LECTURA COLOR NOGAL .75 X .75 X 1.18 MTS	3,197.49
1336	511124151101-31-500-337-07801	MESA DE LECTURA COLOR NOGAL .75 X .75 X 1.18 MTS	3,197.49
1337	511124151101-31-500-337-07802	MESA DE LECTURA COLOR NOGAL .75 X .75 X 1.18 MTS	3,197.49
1338	511124151101-31-500-337-07803	MESA DE LECTURA COLOR NOGAL .75 X .75 X 1.18 MTS	3,197.49
1339	511124151101-31-500-337-07804	ESTACION DE TRABAJO TIPO SUSTICO COLOR NOGAL	38,620.33
1340	511124151101-31-500-337-07805	MESA DE TRABAJO PARA ADULTO COLOR NOGAL	1,590.12
1341	511124151101-31-500-337-07806	MESA DE LECTURA COLOR NOGAL .75 X .75 X 1.18 MTS	1,590.12
1342	511124151101-31-500-337-07807	MESA DE LECTURA COLOR NOGAL .75 X .75 X 1.18 MTS	1,590.12
1343	511124151101-31-500-337-07808	MESA DE LECTURA COLOR NOGAL .75 X .75 X 1.18 MTS	1,590.12
1344	511124151101-31-500-337-07809	MESA DE LECTURA COLOR NOGAL .75 X .75 X 1.18 MTS	1,590.12
1345	511124151101-31-500-337-07810	MESA DE LECTURA COLOR NOGAL .75 X .75 X 1.18 MTS	1,590.12
1346	511124151101-31-500-337-07811	MESA DE LECTURA COLOR NOGAL .75 X .75 X 1.18 MTS	1,590.12
1347	511124151101-31-500-337-07812	MESA DE LECTURA COLOR NOGAL .75 X .75 X 1.18 MTS	1,590.12
1348	511124151101-31-500-337-07813	MESA DE LECTURA COLOR NOGAL .75 X .75 X 1.18 MTS	1,590.12
1349	511124151101-31-500-337-07814	MESA DE LECTURA COLOR NOGAL .75 X .75 X 1.18 MTS	1,590.12
1350	511124151101-31-500-337-07815	MESA DE LECTURA COLOR NOGAL .75 X .75 X 1.18 MTS	1,590.12
1351	511124151101-31-500-337-07816	MESA DE LECTURA COLOR NOGAL .75 X .75 X 1.18 MTS	1,590.12
1352	511124151101-31-500-337-07817	MESA DE LECTURA COLOR NOGAL .75 X .75 X 1.18 MTS	1,590.12
1353	511124151101-31-500-337-07818	MESA DE LECTURA COLOR NOGAL .75 X .75 X 1.18 MTS	1,590.11
1354	511124151101-31-500-337-07819	MESA DE LECTURA COLOR NOGAL .75 X .75 X 1.18 MTS	1,590.11
1355	511124151101-31-500-337-07820	MESA DE LECTURA COLOR NOGAL .75 X .75 X 1.18 MTS	1,590.11
1356	511124151101-31-500-337-07821	MESA DE LECTURA COLOR NOGAL .75 X .75 X 1.18 MTS	1,590.11
1357	511124151101-31-500-337-07822	MESA DE LECTURA COLOR NOGAL .75 X .75 X 1.18 MTS	1,590.11

1358	511124151101-31-500-337-07823	MESA DE LECTURA COLOR NOGAL .75 X .75 X 1.18 MTS	1,590.11
1359	511124151101-31-500-337-07824	MESA DE LECTURA COLOR NOGAL .75 X .75 X 1.18 MTS	1,590.11
1360	511124151101-31-500-336-07825	MESA INFANTIL	2,285.44
1361	511124151101-31-500-336-07826	MESA INFANTIL	2,285.43
1362	511124151101-31-500-336-07827	MESA INFANTIL	2,285.43
1363	511124151101-31-500-336-07828	MESA INFANTIL	2,285.43
1364	511124151101-31-500-336-07829	MESA INFANTIL	2,285.43
1365	511124151101-31-500-336-07830	MESA INFANTIL	2,285.43
1366	511124151101-31-500-012-07634	SILLA POLIPROPILENO NEGRA	905.05
1367	511124151101-31-500-012-07635	SILLA POLIPROPILENO NEGRA	905.05
1368	511124151101-31-500-012-07636	SILLA POLIPROPILENO NEGRA	905.05
1369	511124151101-31-500-012-07637	SILLA POLIPROPILENO NEGRA	905.05
1370	511124151101-31-500-012-07638	SILLA POLIPROPILENO NEGRA	905.05
1371	511124151101-31-500-012-07639	SILLA POLIPROPILENO NEGRA	905.05
1372	511124151101-31-500-012-07640	SILLA POLIPROPILENO NEGRA	905.05
1373	511124151101-31-500-012-07641	SILLA POLIPROPILENO NEGRA	905.05
1374	511124151101-31-500-012-07642	SILLA POLIPROPILENO NEGRA	905.05
1375	511124151101-31-500-012-07643	SILLA POLIPROPILENO NEGRA	905.05
1376	511124151101-31-500-012-07644	SILLA POLIPROPILENO NEGRA	905.05
1377	511124151101-31-500-012-07645	SILLA POLIPROPILENO NEGRA	905.05
1378	511124151101-31-500-012-07646	SILLA POLIPROPILENO NEGRA	905.05
1379	511124151101-31-500-012-07647	SILLA POLIPROPILENO NEGRA	905.05
1380	511124151101-31-500-012-07648	SILLA POLIPROPILENO NEGRA	905.05
1381	511124151101-31-500-012-07649	SILLA POLIPROPILENO NEGRA	905.05
1382	511124151101-31-500-012-07651	SILLA POLIPROPILENO NEGRA	905.05
1383	511124151101-31-500-012-07652	SILLA POLIPROPILENO NEGRA	905.05
1384	511124151101-31-500-012-07653	SILLA POLIPROPILENO NEGRA	905.05
1385	511124151101-31-500-012-07654	SILLA POLIPROPILENO NEGRA	905.05
1386	511124151101-31-500-012-07655	SILLA POLIPROPILENO NEGRA	905.05
1387	511124151101-31-500-012-07656	SILLA POLIPROPILENO NEGRA	905.05
1388	511124151101-31-500-012-07657	SILLA POLIPROPILENO NEGRA	905.05
1389	511124151101-31-500-012-07658	SILLA POLIPROPILENO NEGRA	905.05
1390	511124151101-31-500-012-07659	SILLA POLIPROPILENO NEGRA	905.05
1391	511124151101-31-500-012-07660	SILLA POLIPROPILENO NEGRA	905.05
1392	511124151101-31-500-012-07661	SILLA POLIPROPILENO NEGRA	905.05
1393	511124151101-31-500-012-07662	SILLA POLIPROPILENO NEGRA	905.05
1394	511124151101-31-500-012-07663	SILLA POLIPROPILENO NEGRA	905.05
1395	511124151101-31-500-012-07664	SILLA POLIPROPILENO NEGRA	905.05
1396	511124151101-31-500-012-07665	SILLA POLIPROPILENO NEGRA	905.05
1397	511124151101-31-500-012-07666	SILLA POLIPROPILENO NEGRA	905.05
1398	511124151101-31-500-012-07667	SILLA POLIPROPILENO NEGRA	905.05
1399	511124151101-31-500-012-07668	SILLA POLIPROPILENO NEGRA	905.05
1400	511124151101-31-500-012-07669	SILLA POLIPROPILENO NEGRA	905.05
1401	511124151101-31-500-012-07670	SILLA POLIPROPILENO NEGRA	905.04





1446	511124151101-31-500-012-07716	SILLA POLIPROPILENO NEGRA	905.04
1447	511124151101-31-500-012-07717	SILLA POLIPROPILENO NEGRA	905.04
1448	511124151101-31-500-012-07718	SILLA POLIPROPILENO NEGRA	905.04
1449	511124151101-31-500-012-07719	SILLA POLIPROPILENO NEGRA	905.04
1450	511124151101-31-500-012-07720	SILLA POLIPROPILENO NEGRA	905.04
1451	511124151101-31-500-012-07721	SILLA POLIPROPILENO NEGRA	905.04
1452	511124151101-31-500-012-07722	SILLA POLIPROPILENO NEGRA	905.04
1453	511124151101-31-500-012-07723	SILLA POLIPROPILENO NEGRA	905.04
1454	511124151101-31-500-012-07724	SILLA POLIPROPILENO NEGRA	905.04
1455	511124151101-31-500-012-07725	SILLA POLIPROPILENO NEGRA	905.04
1456	511124151101-31-500-012-07726	SILLA POLIPROPILENO NEGRA	905.04
1457	511124151101-31-500-012-07727	SILLA POLIPROPILENO NEGRA	905.04
1458	511124151101-31-500-012-07728	SILLA POLIPROPILENO NEGRA	905.04
1459	511124151101-31-500-012-07729	SILLA POLIPROPILENO NEGRA	905.04
1460	511124151101-31-500-012-07730	SILLA POLIPROPILENO NEGRA	905.04
1461	511124151101-31-500-012-07731	SILLA POLIPROPILENO NEGRA	905.04
1462	511124151101-31-500-012-07732	SILLA POLIPROPILENO NEGRA	905.04
1463	511124151101-31-500-012-07733	SILLA POLIPROPILENO NEGRA	905.04
1464	511124151101-19-689-329-08106	MESA P/CABINA DE AUDIO MCA. AT, MOD. 040078	3,998.52
1465	511124151101-19-689-123-08125	SILLA P/CABINA DE AUDIO, MCA. OFEIHO, MOD. OHV220	680.92
1466	511124151101-19-689-123-08126	SILLA P/CABINA DE AUDIO, MCA. OFEIHO, MOD. OHV220	680.92
1467	511124151101-19-689-123-08127	SILLA P/CABINA DE AUDIO, MCA. OFEIHO, MOD. OHV220	680.92
1468	511124151101-19-689-123-08129	SILLA P/CABINA DE AUDIO, MCA. OFEIHO, MOD. OHV220	680.92
1469	511124151101-19-689-123-08130	SILLA P/CABINA DE AUDIO, MCA. OFEIHO, MOD. OHV220	680.92
1470	511124151101-20-058-349-08144	GABINETE UNIVERSAL 4 ENTREPAÑOS INTERCAMB	3,560.17
1471	511124151101-12-090-020-08145	SILLA EJECUTIVA BANGKOK	1,999.00
1472	511124151101-18-661-026-08148	ESTANTE 4 CHAROLAS	629.01
1473	511124151101-14-144-002-08379	ARCHIVERO VERICAL 4 GAVETAS NEGRO MCA. HIRSH	3,468.40
1474	511124151101-41-741-026-08299	ESTANTES 6 REPISAS	1,199.02
1475	511124151101-41-741-026-08300	ESTANTES 6 REPISAS	1,199.02
1476	511124151101-41-741-026-08301	ESTANTES 6 REPISAS	1,199.02
1477	511124151101-41-741-026-08302	ESTANTES 6 REPISAS	1,199.02
1478	511124151101-41-741-026-08303	ESTANTES 6 REPISAS	1,199.02
1479	511124151101-14-144-026-08308	ESTANTE 6 REPISAS	1,199.01
1480	511124151101-14-144-026-08309	ESTANTE 6 REPISAS	1,199.01
1481	511124151101-14-144-026-08310	ESTANTE 6 REPISAS	1,199.01
1482	511124151101-14-144-026-08311	ESTANTE 6 REPISAS	1,199.01
1483	511124151101-14-144-026-08312	ESTANTE 6 REPISAS	1,199.01
1484	511124151101-41-741-006-08315	ESCRITORIO SECRETARIAL 1.50 X .75 M BASE MELAMINA	5,670.06
1485	511124151101-43-115-006-08316	ESCRITORIO SECRETARIAL 1.50 X .75 M BASE MELAMINA	5,670.06
1486	511124151101-46-425-006-08317	ESCRITORIO SECRETARIAL 1.50 X .75 M BASE MELAMINA	5,670.06
1487	511124151101-14-144-006-08318	ESCRITORIO SECRETARIAL 1.50 X .75 M BASE MELAMINA	5,670.06
1488	511124151101-45-123-006-08319	ESCRITORIO SECRETARIAL 1.50 X .75 M BASE MELAMINA	5,670.06
1489	511124151101-42-248-006-08320	ESCRITORIO SECRETARIAL 1.50 X .75 M BASE MELAMINA	5,670.06

1490	511124151101-41-741-020-08321	SILLA SECRETARIAL TAPIZADA EN TELA	696.00
1491	511124151101-43-115-020-08322	SILLA SECRETARIAL TAPIZADA EN TELA	696.00
1492	511124151101-46-425-020-08323	SILLA SECRETARIAL TAPIZADA EN TELA	696.00
1493	511124151101-14-144-020-08324	SILLA SECRETARIAL TAPIZADA EN TELA	696.00
1494	511124151101-45-123-020-08325	SILLA SECRETARIAL TAPIZADA EN TELA	696.00
1495	511124151101-42-248-020-08326	SILLA SECRETARIAL TAPIZADA EN TELA	696.00
1496	511124151101-41-741-002-08327	ARCHIVERO VERTICAL 4 GAVETAS	6,351.22
1497	511124151101-43-115-002-08328	ARCHIVERO VERTICAL 4 GAVETAS	6,351.22
1498	511124151101-46-425-002-08329	ARCHIVERO VERTICAL 4 GAVETAS	6,351.22
1499	511124151101-14-144-002-08330	ARCHIVERO VERTICAL 4 GAVETAS	6,351.22
1500	511124151101-45-123-002-08331	ARCHIVERO VERTICAL 4 GAVETAS	6,351.22
1501	511124151101-42-248-002-08332	ARCHIVERO VERTICAL 4 GAVETAS	6,351.23
1502	511124151101-41-741-329-08333	MESA DE JUNTAS REDONDA COLOR CEREZO 75 CM ALTO, 120 CM ANCHO	4,384.76
1503	511124151101-43-115-329-08334	MESA DE JUNTAS REDONDA COLOR CEREZO 75 CM ALTO, 120 CM ANCHO	4,384.76
1504	511124151101-46-425-329-08335	MESA DE JUNTAS REDONDA COLOR CEREZO 75 CM ALTO, 120 CM ANCHO	4,384.76
1505	511124151101-14-144-329-08336	MESA DE JUNTAS REDONDA COLOR CEREZO 75 CM ALTO, 120 CM ANCHO	4,384.76
1506	511124151101-45-123-329-08337	MESA DE JUNTAS REDONDA COLOR CEREZO 75 CM ALTO, 120 CM ANCHO	4,384.76
1507	511124151101-41-741-012-08339	SILLA APILABLE NEGRA	620.20
1508	511124151101-42-248-329-08338	MESA DE JUNTAS REDONDA COLOR CEREZO 75 CM ALTO, 120 CM ANCHO	4,384.76
1509	511124151101-41-741-012-08340	SILLA APILABLE NEGRA	620.20
1510	511124151101-41-741-012-08341	SILLA APILABLE NEGRA	620.20
1511	511124151101-41-741-012-08342	SILLA APILABLE NEGRA	620.20
1512	511124151101-41-741-012-08343	SILLA APILABLE NEGRA	620.20
1513	511124151101-41-741-012-08344	SILLA APILABLE NEGRA	620.20
1514	511124151101-43-115-012-08345	SILLA APILABLE NEGRA	620.20
1515	511124151101-43-115-012-08346	SILLA APILABLE NEGRA	620.20
1516	511124151101-43-115-012-08347	SILLA APILABLE NEGRA	620.20
1517	511124151101-43-115-012-08349	SILLA APILABLE NEGRA	620.20
1518	511124151101-43-115-012-08350	SILLA APILABLE NEGRA	620.20
1519	511124151101-46-425-012-08351	SILLA APILABLE NEGRA	620.20
1520	511124151101-46-425-012-08352	SILLA APILABLE NEGRA	620.20
1521	511124151101-46-425-012-08353	SILLA APILABLE NEGRA	620.20
1522	511124151101-46-425-012-08354	SILLA APILABLE NEGRA	620.20
1523	511124151101-46-425-012-08355	SILLA APILABLE NEGRA	620.20
1524	511124151101-46-425-012-08356	SILLA APILABLE NEGRA	620.20
1525	511124151101-14-144-012-08357	SILLA APILABLE NEGRA	620.20
1526	511124151101-14-144-012-08358	SILLA APILABLE NEGRA	620.20
1527	511124151101-14-144-012-08359	SILLA APILABLE NEGRA	620.20
1528	511124151101-14-144-012-08360	SILLA APILABLE NEGRA	620.20
1529	511124151101-14-144-012-08361	SILLA APILABLE NEGRA	620.20
1530	511124151101-14-144-012-08362	SILLA APILABLE NEGRA	620.20
1531	511124151101-45-123-012-08363	SILLA APILABLE NEGRA	620.20
1532	511124151101-45-123-012-08364	SILLA APILABLE NEGRA	620.20
1533	511124151101-45-123-012-08365	SILLA APILABLE NEGRA	620.20

1534	511124151101-45-123-012-08366	SILLA APILABLE NEGRA	620.20
1535	511124151101-45-123-012-08367	SILLA APILABLE NEGRA	620.20
1536	511124151101-45-123-012-08368	SILLA APILABLE NEGRA	620.20
1537	511124151101-42-248-012-08369	SILLA APILABLE NEGRA	620.20
1538	511124151101-42-248-012-08370	SILLA APILABLE NEGRA	620.20
1539	511124151101-42-248-012-08371	SILLA APILABLE NEGRA	620.20
1540	511124151101-42-248-012-08372	SILLA APILABLE NEGRA	620.20
1541	511124151101-42-248-012-08373	SILLA APILABLE NEGRA	620.20
1542	511124151101-42-248-012-08374	SILLA APILABLE NEGRA	620.20
1543	511124151101-43-115-012-08348	SILLA APILABLE NEGRA	620.20
1544	051124151101-10-764-017-08529	SILLA EJECUTIVA	1,566.00
1545	511124151101-26-672-006-08528	ESCRITORIO	1,999.00
1546	511124151101-26-672-017-08532	SILLA EJECUTIVA	1,566.00
1547	511124151101-43-115-020-08537	SILLA OPERATIVA AL-430 COSMO VERSA	2,134.40
1548	511124151101-12-688-026-08550	ESTANTE METALICO 6 ENTREPAÑOS .45 X 1.00 MTS.CALIB. 18	1,715.15
1549	511124151101-12-688-026-08551	ESTANTE METALICO 6 ENTREPAÑOS .45 X 1.00 MTS.CALIB. 18	1,715.15
1550	511124151101-12-688-026-08552	ESTANTE METALICO 6 ENTREPAÑOS .45 X 1.00 MTS.CALIB. 18	1,715.15
1551	511124151101-12-688-026-08553	ESTANTE METALICO 6 ENTREPAÑOS .45 X 1.00 MTS.CALIB. 18	1,715.15
1552	511124151101-12-688-026-08554	ESTANTE METALICO 6 ENTREPAÑOS .45 X 1.00 MTS.CALIB. 18	1,715.15
1553	511124151101-12-688-026-08555	ESTANTE METALICO 6 ENTREPAÑOS .45 X 1.00 MTS.CALIB. 18	1,715.15
1554	511124151101-12-688-026-08556	ESTANTE METALICO 6 ENTREPAÑOS .45 X 1.00 MTS.CALIB. 18	1,715.15
1555	511124151101-12-688-026-08557	ESTANTE METALICO 6 ENTREPAÑOS .45 X 1.00 MTS.CALIB. 18	1,715.15
1556	511124151101-12-688-026-08558	ESTANTE METALICO 6 ENTREPAÑOS .45 X 1.00 MTS.CALIB. 18	1,715.15
1557	511124151101-12-688-026-08559	ESTANTE METALICO 6 ENTREPAÑOS .45 X 1.00 MTS.CALIB. 18	1,715.15
1558	511124151101-12-688-026-08560	ESTANTE METALICO 6 ENTREPAÑOS .45 X 1.00 MTS.CALIB. 18	1,715.15
1559	511124151101-12-688-026-08561	ESTANTE METALICO 6 ENTREPAÑOS .45 X 1.00 MTS.CALIB. 18	1,715.15
1560	511124151101-12-688-026-08562	ESTANTE METALICO 6 ENTREPAÑOS .45 X 1.00 MTS.CALIB. 18	1,715.16
1561	511124151101-12-688-026-08563	ESTANTE METALICO 6 ENTREPAÑOS .45 X 1.00 MTS.CALIB. 18	1,715.16
1562	511124151101-12-688-026-08564	ESTANTE METALICO 6 ENTREPAÑOS .45 X 1.00 MTS.CALIB. 18	1,715.16
1563	511124151101-12-688-026-08565	ESTANTE METALICO 6 ENTREPAÑOS .45 X 1.00 MTS.CALIB. 18	1,715.16
1564	511124151101-12-688-026-08566	ESTANTE METALICO 6 ENTREPAÑOS .45 X 1.00 MTS.CALIB. 18	1,715.16
1565	511124151101-12-688-026-08567	ESTANTE METALICO 6 ENTREPAÑOS .60 X .90 MTS.CALIB. 18	1,798.00
1566	511124151101-12-688-026-08568	ESTANTE METALICO 6 ENTREPAÑOS .60 X .90 MTS.CALIB. 18	1,798.00
1567	511124151101-12-688-026-08569	ESTANTE METALICO 6 ENTREPAÑOS .60 X .90 MTS.CALIB. 18	1,798.00
1568	511124151101-12-688-026-08570	ESTANTE METALICO 6 ENTREPAÑOS .60 X .90 MTS.CALIB. 18	1,798.00
1569	511124151101-12-688-026-08571	ESTANTE METALICO 6 ENTREPAÑOS .60 X .90 MTS.CALIB. 18	1,798.00
1570	511124151101-12-688-026-08572	ESTANTE METALICO 6 ENTREPAÑOS .60 X .90 MTS.CALIB. 18	1,798.00
1571	511124151101-12-688-026-08573	ESTANTE METALICO 6 ENTREPAÑOS .60 X .90 MTS.CALIB. 18	1,798.00
1572	511124151101-12-688-026-08574	ESTANTE METALICO 6 ENTREPAÑOS .60 X .90 MTS.CALIB. 18	1,798.00
1573	511124151101-12-688-026-08575	ESTANTE METALICO 6 ENTREPAÑOS .60 X .90 MTS.CALIB. 18	1,798.00
1574	511124151101-12-688-026-08576	ESTANTE METALICO 6 ENTREPAÑOS .60 X .90 MTS.CALIB. 18	1,798.00
1575	511124151101-12-688-026-08577	ESTANTE METALICO 6 ENTREPAÑOS .60 X .90 MTS.CALIB. 18	1,798.00
1576	511124151101-12-688-026-08578	ESTANTE METALICO 6 ENTREPAÑOS .60 X .90 MTS.CALIB. 18	1,798.00
1577	511124151101-12-688-026-08579	ESTANTE METALICO 6 ENTREPAÑOS .60 X .90 MTS.CALIB. 18	1,798.00

1578	511124151101-12-688-026-08580	ESTANTE METALICO 6 ENTREPAÑOS .60 X .90 MTS.CALIB. 18	1,798.00
1579	511124151101-12-688-026-08581	ESTANTE METALICO 6 ENTREPAÑOS .60 X .90 MTS.CALIB. 18	1,798.00
1580	511124151101-12-688-026-08582	ESTANTE METALICO 6 ENTREPAÑOS .60 X .90 MTS.CALIB. 18	1,798.00
1581	511124151101-12-688-026-08583	ESTANTE METALICO 6 ENTREPAÑOS .60 X .90 MTS.CALIB. 18	1,798.00
1582	511124151101-12-688-026-08584	ESTANTE METALICO 6 ENTREPAÑOS .60 X .90 MTS.CALIB. 18	1,798.00
1583	511124151101-19-689-329-08603	MESA DE JUNTAS REDONDA CAOBA/NEGRA	2,296.80
1584	511124151101-19-689-123-08604	SILLA VISITANTE TELA NEGRA	551.00
1585	511124151101-19-689-123-08605	SILLA VISITANTE TELA NEGRA	551.00
1586	511124151101-19-689-123-08606	SILLA VISITANTE TELA NEGRA	551.00
1587	511124151101-19-689-123-08607	SILLA VISITANTE TELA NEGRA	551.00
1588	511124151101-19-689-020-08636	SILLA TRUE INNOVARIONS	1,399.00
1589	511124151101-19-689-020-08637	SILLA TRUE INNOVARIONS	1,399.00
1590	511124151101-25-673-020-08649	SILLA SECRETARIAL MICHIGAN	1,198.00
1591	511124151101-33-145-007-00149	LIBRERO SIN PUERTAS	259.90
1592	511124151101-33-145-125-00311	MESA DE COMPUTO PRINTA S261P	818.80
1593	511124151101-12-688-123-00411	SILLA CON VINIL COLOR CAFE (B. SIMON BLEY)	1.00
1594	511124151101-55-624-002-00587	ARCHIVERO HORIZONTAL 4 CAJONES	852.38
1595	511124151101-20-392-127-00798	CAJA METALICA GRIS P/DINERO	28.00
1596	511124151101-12-688-006-01201	ESCRITORIO DE MADERA CON 2 CAJONES (B. SIMON BLEY)	450.00
1597	511124151101-12-688-026-01202	ESTANTE METALICO CON 6 CHAROLAS INDUSTRIAL B.SIMON BLEY)	200.00
1598	511124151101-43-115-026-01203	ESTANTE METALICO CON 6 CHAROLAS INDUSTRIAL	200.00
1599	511124151101-51-139-026-01204	ESTANTE METALICO CON 6 CHAROLAS INDUSTRIAL	237.00
1600	511124151101-12-688-026-01205	ESTANTE METALICO CON 6 CHAROLAS INDUSTRIAL (B. SIMON BLEY)	237.00
1601	511124151101-12-688-026-01206	ESTANTE METALICO CON 6 CHAROLAS INDUSTRIAL (B. SIMON BLEY)	237.00
1602	511124151101-12-688-026-01207	ESTANTE METALICO CON 6 CHAROLAS INDUSTRIAL (B.SIMON BLEY)	237.00
1603	511124151101-26-470-026-01208	ESTANTE METALICO CON 6 CHAROLAS INDUSTRIAL	237.00
1604	511124151101-33-145-002-01212	ARCHIVERO DE MADERA C/3 CAJONES SECRETARIAL	650.00
1605	511124151101-12-688-026-01215	ESTANTE METALICO C/6 CHAROLAS INDUSTRIAL (B. SIMON BLEY)	180.00
1606	511124151101-43-115-026-01216	ESTANTE METALICO C/6 CHAROLAS INDUSTRIAL	180.00
1607	511124151101-45-123-026-01217	ESTANTE METALICO CON 6 CHAROLAS INDUSTRIAL	60.00
1608	511124151101-12-688-026-01218	ESTANTE METALICO CON 6 CHAROLAS INDUSTRIAL (B. SIMON BLEY)	75.00
1609	511124151101-12-688-026-01219	ESTANTE METALICO CON 6 CHAROLAS INDUSTRIAL (B. SIMON BLEY)	75.00
1610	511124151101-50-244-026-01220	ESTANTE METALICO C/7 CHAROLAS INDUSTRIAL	180.00
1611	511124151101-50-244-026-01221	ESTANTE METALICO C/7 CHAROLAS INDUSTRIAL	180.00
1612	511124151101-12-688-026-01222	ESTANTE METALICO C/7 CHAROLAS INDUSTRIAL (B. SIMON BLEY)	180.00
1613	511124151101-12-688-026-01223	ESTANTE METALICO C/7 CHAROLAS INDUSTRIAL (B. SIMON BLEY)	180.00
1614	511124151101-12-688-026-01224	ESTANTE METALICO C/7 CHAROLAS INDUSTRIAL (B. SIMON BLEY)	180.00
1615	511124151101-51-139-026-01225	ESTANTE METALICO C/6 CHAROLAS INDUSTRIAL	306.00
1616	511124151101-12-688-026-01228	ESTANTE METALICO C/7 CHAROLAS INDUSTRIAL (B. SIMON BLEY)	306.00
1617	511124151101-50-244-026-01230	ESTANTE METALICO CON 7 CHAROLAS INDUSTRIAL	306.00
1618	511124151101-33-145-190-01234	KARDEX METALICO C/2 CAJONES	350.00
1619	511124151101-33-145-016-01235	MESA HEXAGONAL DE MADERA COLOR ROJO	175.00
1620	511124151101-33-145-016-01236	MESA HEXAGONAL DE MADERA COLOR BLANCO	175.00
1621	511124151101-33-145-016-01237	MESA HEXAGONAL DE MADERA COLOR NARANJA	175.00

1622	511124151101-33-145-016-01238	MESA HEXAGONAL DE MADERA COLOR AMARILLO	175.00
1623	511124151101-33-145-123-01244	SILLA DE MADERA INFANTIL	40.00
1624	511124151101-33-145-123-01245	SILLA DE MADERA INFANTIL	40.00
1625	511124151101-33-145-123-01246	SILLA DE MADERA INFANTIL	40.00
1626	511124151101-33-145-123-01247	SILLA DE MADERA INFANTIL	40.00
1627	511124151101-33-145-123-01248	SILLA DE MADERA INFANTIL	40.00
1628	511124151101-33-145-123-01249	SILLA DE MADERA INFANTIL	40.00
1629	511124151101-33-145-123-01250	SILLA DE MADERA INFANTIL	40.00
1630	511124151101-33-145-123-01251	SILLA DE MADERA INFANTIL	40.00
1631	511124151101-33-145-123-01252	SILLA DE MADERA INFANTIL	40.00
1632	511124151101-33-145-123-01253	SILLA DE MADERA INFANTIL	40.00
1633	511124151101-33-145-123-01254	SILLA DE MADERA INFANTIL	40.00
1634	511124151101-33-145-123-01255	SILLA DE MADERA INFANTIL	40.00
1635	511124151101-33-145-123-01256	SILLA DE MADERA INFANTIL	40.00
1636	511124151101-33-145-123-01257	SILLA DE MADERA INFANTIL	40.00
1637	511124151101-33-145-123-01258	SILLA DE MADERA INFANTIL	40.00
1638	511124151101-33-145-123-01259	SILLA DE MADERA INFANTIL	40.00
1639	511124151101-33-145-123-01260	SILLA DE MADERA INFANTIL	40.00
1640	511124151101-33-145-123-01261	SILLA DE MADERA INFANTIL	40.00
1641	511124151101-33-145-123-01262	SILLA DE MADERA INFANTIL	40.00
1642	511124151101-33-145-123-01263	SILLA DE MADERA INFANTIL	40.00
1643	511124151101-33-145-123-01264	SILLA DE MADERA INFANTIL	40.00
1644	511124151101-33-145-123-01265	SILLA DE MADERA INFANTIL	40.00
1645	511124151101-33-145-110-01284	CHAROLA DE ESCRITORIO C/2 SEPARADORES	60.00
1646	511124151101-33-145-015-01285	CREDENZA CON 2 CAJONES Y 2 PUERTAS	708.00
1647	511124151101-26-711-006-01288	ESCRITORIO DE MADERA C/4 CAJONES EJECUTIVO	600.00
1648	511124151101-45-123-026-01289	ESTANTE METALICO C/7 CHAROLAS INDUSTRIAL	75.00
1649	511124151101-45-123-026-01290	ESTANTE METALICO C/6 CHAROLAS INDUSTRIAL	180.00
1650	511124151101-53-688-026-01291	ESTANTE METALICO C/6 CHAROLAS INDUSTRIAL	237.00
1651	511124151101-10-663-026-01294	ESTANTE METALICO C/6 CHAROLAS INDUSTRIAL	237.00
1652	511124151101-45-123-026-01295	ESTANTE METALICO C/7 CHAROLAS INDUSTRIAL	237.00
1653	511124151101-45-123-026-01296	ESTANTE METALICO C/7 CHAROLAS INDUSTRIAL	237.00
1654	511124151101-21-001-026-01299	ESTANTE METALICO C/7 CHAROLAS INDUSTRIAL	306.00
1655	511124151101-12-688-026-01300	ESTANTE METALICO C/7 CHAROLAS INDUSTRIAL (B. SIMON BLEY)	306.00
1656	511124151101-21-001-026-01301	ESTANTE METALICO C/7 CHAROLAS INDUSTRIAL	306.00
1657	511124151101-21-001-026-01302	ESTANTE METALICO C/7 CHAROLAS INDUSTRIAL	306.00
1658	511124151101-51-139-026-01303	ESTANTE METALICO C/6 CHAROLAS INDUSTRIAL	306.00
1659	511124151101-10-663-026-01306	ESTANTE METALICO C/6 CHAROLAS INDUSTRIAL	306.00
1660	511124151101-45-123-026-01312	ESTANTE METALICO C/6 CHAROLAS INDUSTRIAL	306.00
1661	511124151101-37-404-026-01314	ESTANTE METALICO C/6 CHAROLAS INDUSTRIAL	306.00
1662	511124151101-50-244-026-01315	ESTANTE METALICO C/6 CHAROLAS INDUSTRIAL	306.00
1663	511124151101-12-688-026-01316	ESTANTE METALICO C/6 CHAROLAS INDUSTRIAL (B. SIMON BLEY)	306.00
1664	511124151101-12-688-026-01317	ESTANTE METALICO C/6 CHAROLAS INDUSTRIAL (B. SIMON BLEY)	306.00
1665	511124151101-37-662-026-01319	ESTANTE METALICO C/6 CHAROLAS INDUSTRIAL (ISMAEL)	306.00

1666	511124151101-43-115-026-01334	ESTANTE METALICO C/6 CHAROLAS INDUSTRIAL	75.00
1667	511124151101-12-688-026-01335	ESTANTE METALICO C/6 CHAROLAS INDUSTRIAL (B. SIMON BLEY)	75.00
1668	511124151101-50-244-026-01338	ESTANTE METALICO C/6 CHAROLAS INDUSTRIAL	75.00
1669	511124151101-51-139-026-01347	ESTANTE METALICO C/6 CHAROLAS INDUSTRIAL	336.00
1670	511124151101-12-688-026-01351	ESTANTE REVISTERO C/6 ENTREPAÑOS METALICO (B. SIMON BLEY)	185.00
1671	511124151101-12-688-016-01366	MESA OVALADA CON FORMAICA DE 1.80 X .90 (B. SIMON BLEY)	380.00
1672	511124151101-12-688-016-01367	MESA OVALADA CON FORMAICA DE 1.80 X .90 (B. SIMON BLEY)	180.00
1673	511124151101-12-688-016-01368	MESA OVALADA CON FORMAICA DE 1.80 X .90	180.00
1674	511124151101-12-688-016-01369	MESA OVALADA CON FORMAICA DE 2.40 X 1.20 (B. SIMON BLEY)	180.00
1675	511124151101-12-688-016-01370	MESA OVALADA CON FORMAICA DE 3.00 X 1.20	180.00
1676	511124151101-20-101-016-01371	MESA RECTANGULAR CON FORMAICA DE 2.40 X 1.20	180.00
1677	511124151101-33-145-016-01373	MESA P/MAQUINA SECRETARIAL	180.00
1678	511124151101-12-688-016-01374	MESA REDONDA CON FORMAICA DE 1.20 (B. SIMON BLEY)	380.00
1679	511124151101-12-688-016-01375	MESA REDONDA CON FORMAICA DE 1.50 (B. SIMON BLEY)	380.00
1680	511124151101-12-688-016-01376	MESA REDONDA CON FORMAICA DE 1.20 (B. SIMON BLEY)	380.00
1681	511124151101-12-688-016-01378	MESA REDONDA CON FORMAICA 1.20 (B. SIMON BLEY)	380.00
1682	511124151101-12-688-123-01447	SILLA DE VINYL METALICA (B. SIMON BLEY)	60.00
1683	511124151101-12-688-123-01448	SILLA DE VINYL METALICA (B. SIMON BLEY)	160.00
1684	511124151101-12-688-123-01450	SILLA DE VINYL METALICA (B. SIMON BLEY)	160.00
1685	511124151101-12-688-123-01452	SILLA DE VINYL METALICA (B. SIMON BLEY)	60.00
1686	511124151101-40-098-006-01612	ESCRITORIO SECRETARIAL 2 CAJONES	1.00
1687	511124151101-44-751-024-03001	VITRINA VERTICAL, VIDRIO Y ALUMINIO	1.00
1688	511124151101-44-751-016-03027	MESA PEQUEÑA RUSTICA FABRICADA EN MADERA	1.00
1689	511124151101-44-751-024-03042	VITRINA ACERO INOXIDABLE Y VIDRIO PUERTAS CORREDIZAS EXHIBID	1.00
1690	511124151101-44-751-004-03078	RECIPIENTE PARA LA BASURA, LAMINA COLOR CAFE, PUERTA BATIENTE	1.00
1691	511124151101-44-751-024-03079	TARIMA DE MADERA Y URNA DE VIDRIO	1.00
1692	511124151101-44-751-024-03086	TARIMA DE MADERA CON URNA DE VIDRIO	1.00
1693	511124151101-12-688-007-03702	LIBRERO DE MADERA CON 3 PUERTAS (B. SIMON BLEY)	7,821.15
1694	511124151101-43-115-026-03708	ESTANTE METALICO C/6 CHAROLAS INDUSTRIAL	1.00
1695	511124151101-12-688-016-03710	MESA METALICA DE .30 X .68	1.00
1696	511124151101-10-663-026-03917	ESTANTE METALICO C/6 CHAROLAS INDUSTRIAL	1.00
1697	511124151101-45-123-026-03918	ESTANTE METALICO C/6 CHAROLAS INDUSTRIAL	1.00
1698	511124151101-45-123-026-03919	ESTANTE METALICO C/7 CHAROLAS INDUSTRIAL	1.00
1699	511124151101-36-724-026-03920	ESTANTE METALICO C/6 CHAROLAS INDUSTRIAL	1.00
1700	511124151101-12-688-026-03923	ESTANTE METALICO C/6 CHAROLAS INDUSTRIAL (B. SIMON BLEY)	1.00
1701	511124151101-33-145-123-03927	SILLA DE MADERA INFANTIL	1.00
1702	511124151101-33-145-123-03928	SILLA DE MADERA INFANTIL	1.00
1703	511124151101-33-145-123-03931	SILLA CON CODERA DE VINIL (B. SIMON BLEY )	1.00
1704	511124151101-33-145-020-04583	SILLA SECRETARIAL BASICA REQUIEZ RS-230 T/NEGRO	621.00
1705	511124151101-33-145-020-04584	SILLA SECRETARIAL BASICA REQUIEZ RS-230 T/NEGRO	621.00
1706	511124151101-33-145-020-04585	SILLA SECRETARIAL BASICA REQUIEZ RS-230 T/NEGRO	621.00
1707	511124151101-33-145-020-04586	SILLA SECRETARIAL BASICA REQUIEZ RS-230 T/NEGRO	621.00
1708	511124151101-33-145-020-04587	SILLA SECRETARIAL BASICA REQUIEZ RS-230 T/NEGRO	621.00
1709	511124151101-33-145-020-04588	SILLA SECRETARIAL BASICA REQUIEZ RS-230 T/NEGRO	621.00

1710	511124151101-33-145-017-04903	SILLON EJECUTIVO RESPALDO ALTO REQUIEZ 1250 T/NEGRO	1,679.00
1711	511124151101-33-145-006-04904	CONJUNTO SEC. TIPO BALA D SPAZIO GEBESA NEGRO/CHERRY	3,427.00
1712	511124151101-41-741-007-05250	LIBRERO S40000 5 REP CHERRY	1,199.00
1713	511124151101-41-741-329-05253	MESA PLEGABLE 76 X 183 CM GRANITO	725.00
1714	511124151101-41-741-012-05256	SILLA APILABLE CROMADA VINO	349.00
1715	511124151101-41-741-006-05259	ESCRITORIO PARA ESTUDIANTE BTS	899.00
1716	511124151101-41-741-020-05263	SILLA SECRETARIAL GALES NEGRO	599.00
1717	511124151101-41-741-346-05266	GABINETE UNIVERSAL 4 REPISAS	3,459.00
1718	511124151101-41-741-002-05269	ARCHIVERO 4 CAJONES T/C COMER NEGRO	2,599.00
1719	511124151101-41-741-002-05272	ARCHIVERO 4 CAJONES T/O COM NEGRO	2,999.00
1720	511124151101-12-312-002-05294	ARCHIVERO 3 GAVETAS 1.03 HORIZ. ROAL ROBLE	4,600.00
1721	511124151101-19-729-006-05298	ESCRITORIO ESQUINERO	1,999.00
1722	511124151101-26-312-020-05300	SILLA SECRETARIAL ERGONOMICA TELA AZUL (angelica)	749.00
1723	511124151101-35-529-123-05557	SILLA VISITA TUBULAR TELA COLOR GRIS OXFORD	362.25
1724	511124151101-35-529-123-05558	SILLA VISITA TUBULAR TELA COLOR GRIS OXFORD	362.25
1725	511124151101-35-529-123-05560	SILLA VISITA TUBULAR TELA COLOR GRIS OXFORD	362.25
1726	511124151101-35-529-123-05561	SILLA VISITA TUBULAR TELA COLOR GRIS OXFORD	362.25
1727	511124151101-35-529-123-05562	SILLA VISITA TUBULAR TELA COLOR GRIS OXFORD	362.25
1728	511124151101-35-529-123-05565	SILLA VISITA TUBULAR TELA COLOR GRIS OXFORD	362.25
1729	511124151101-35-529-123-05566	SILLA VISITA TUBULAR TELA COLOR GRIS OXFORD	362.25
1730	511124151101-35-529-123-05568	SILLA VISITA TUBULAR TELA COLOR GRIS OXFORD	362.25
1731	511124151101-35-529-123-05569	SILLA VISITA TUBULAR TELA COLOR GRIS OXFORD	362.25
1732	511124151101-35-529-123-05570	SILLA VISITA TUBULAR TELA COLOR GRIS OXFORD	362.25
1733	511124151101-35-529-123-05574	SILLA VISITA TUBULAR TELA COLOR GRIS OXFORD	362.25
1734	511124151101-35-529-123-05577	SILLA VISTIA TUBULAR TELA COLOR GRIS OXFORD	362.25
1735	511124151101-35-529-123-05578	SILLA VISITA TUBULAR TELA COLOR GRIS OXFORD	362.25
1736	511124151101-35-529-123-05579	SILLA VISITA TUBULAR TELA COLOR GIRS OXFORD	362.25
1737	511124151101-35-529-123-05647	SILLA DE VISITA C/ESTRUCTURA TUBULAR	362.25
1738	511124151101-35-529-123-05648	SILLA DE VISITA C/ESTRUCTURA TUBULAR	362.25
1739	511124151101-35-529-123-05649	SILLA DE VISITA C/ESTRUCTURA TUBULAR	362.25
1740	511124151101-35-529-123-05650	SILLA DE VISITA C/ESTRUCTURA TUBULAR	362.25
1741	511124151101-35-529-123-05651	SILLA DE VISITA C/ESTRUCTURA TUBULAR	362.25
1742	511124151101-35-529-123-05652	SILLA DE VISITA C/ESTRUCTURA TUBULAR	362.25
1743	511124151101-35-529-123-05653	SILLA DE VISITA C/ESTRUCTURA TUBULAR	362.25
1744	511124151101-35-529-123-05654	SILLA DE VISITA C/ESTRUCTURA TUBULAR	362.25
1745	511124151101-35-529-123-05655	SILLA DE VISITA C/ESTRUCTURA TUBULAR	362.25
1746	511124151101-35-529-123-05656	SILLA DE VISITA C/ESTRUCTURA TUBULAR	362.25
1747	511124151101-35-529-123-05657	SILLA DE VISITA C/ESTRUCTURA TUBULAR	362.25
1748	511124151101-35-529-123-05658	SILLA DE VISITA C/ESTRUCTURA TUBULAR	362.25
1749	511124151101-35-529-123-05659	SILLA DE VISITA C/ESTRUCTURA TUBULAR	362.25
1750	511124151101-35-529-123-05660	SILLA DE VISITA C/ESTRUCTURA TUBULAR	362.25
1751	511124151101-35-529-123-05661	SILLA DE VISITA C/ESTRUCTURA TUBULAR	362.25
1752	511124151101-35-529-123-05662	SILLA DE VISITA C/ESTRUCTURA TUBULAR	362.25
1753	511124151101-35-529-123-05663	SILLA DE VISITA C/ESTRUCTURA TUBULAR	362.25

1754	511124151101-35-529-123-05664	SILLA DE VISITA C/ESTRUCTURA TUBULAR	362.25
1755	511124151101-35-529-017-05626	SILLON EJECUTIVO RESP. ALTO TELA MOD.AB-E60	2,024.00
1756	511124151101-35-529-006-05680	ESCRITORIO (CONJUNTO SUBEJECUTIVO C/LATERAL NEGRO CAOBA	4,657.50
1757	511124151101-35-529-002-05681	ARCHIVERO HORIZONTAL 2 GAVETAS NEGRO CAOBA	4,140.00
1758	511124151101-19-431-346-05724	GABINETE METALICO 1.80 MTS. C/PUERTAS 3 ESPACIOS	2,185.00
1759	511124151101-19-361-002-05851	ARCHIVERO 4 GAVETAS T/O CAOBA NEGRO	3,335.00
1760	511124151101-51-325-002-05853	ARCHIVERO 4 GAVETAS T/O CAOBA NEGRO	3,335.00
1761	511124151101-54-307-329-05986	MESA DE TRABAJO CAOBA NEGRO	1,897.50
1762	511124151101-50-336-346-06023	GABINETE METALICO (BAÑO)	1,713.50
1763	511124151101-31-500-020-06034	SILLA SECRETARIAL GALES AZUL	599.00
1764	511124151101-12-051-006-06063	ESCRITORIO PENINSULAR C/LATERAL CAOBA NEGRO	4,082.50
1765	511124151101-22-774-012-06160	SILLA TELA NEGRA	389.01
1766	511124151101-20-653-012-06161	SILLA TELA NEGRA	389.02
1767	511124151101-54-065-020-06171	SILLA SECRETARIAL	530.94
1768	511124151101-20-653-406-06182	BUZON DEACRILICO PARA SUGERENCIAS	2,185.00
1769	511124151101-33-594-020-06186	SILLA SECRETARIAL	399.00
1770	511124151101-35-529-349-06190	GABINETE UNIVERSAL CAOBA NEGRO	3,967.50
1771	511124151101-12-688-016-06236	MESA PORTATIL PARA CONSOLAS	698.00
1772	511124151101-20-653-020-06228	SILLA SECRETARIAL	519.00
1773	511124151101-20-653-125-06205	MODULO PARA COMPUTADORA NOGAL NEGRO	2,058.50
1774	511124151101-20-653-329-06206	MESA DE JUNTAS 1.20 DIAMETRO COLOR NOGAL NEGRO	2,518.50
1775	511124151101-57-656-123-06207	SILLA DE VISITA TELA NEGRA	460.00
1776	511124151101-20-653-123-06209	SILLA DE VISITA TELA NEGRA	460.00
1777	511124151101-57-656-123-06210	SILLA DE VISITA TELA NEGRA	460.00
1778	511124151101-20-653-006-06212	ESCRITORIO SECRETARIAL COLOR ARCE NEGRO	3,047.50
1779	511124151101-20-653-026-06215	ESTANTE METALICOS 2.20 MTS. 6/ENTREPAÑOS	1,265.00
1780	511124151101-20-653-026-06216	ESTANTE METALICO 2.20 MTS. 6 ENTREPAÑOS	1,265.00
1781	511124151101-20-653-026-06217	ESTANTE METALICO 2.20 MTS. 6 ENTREPAÑOS	1,265.00
1782	511124151101-20-653-023-06218	LOCKERS METALICO COLOR GRIS	1,598.50
1783	511124151101-20-653-346-06219	GABINETE METALICO COLOR GRIS	2,633.50
1784	511124151101-51-767-007-06508	LIBRERO 5 REPISAS ALDER	999.00
1785	511124151101-51-767-007-06509	LIBRERO 5 REPISAS ALDER	999.00
1786	511124151101-57-998-002-06585	ARCHIVERO VERTICAL DE 3 GAVETAS T/OFCIO	4,466.00
1787	511124151101-22-550-020-06590	SILLA SECRETARIAL (DE TRABAJO)	1,329.00
1788	511124151101-50-299-002-06647	ARCHIVERO 2 GAVETAS T/OFCIO, COLOR CAOBA NEGRO	2,901.16
1789	511124151101-36-724-007-06628	LIBRERO C/PUERTA COLOR CHOCOLATES	2,898.84
1790	511124151101-36-262-006-06630	ESCRITORIO EJECUTIVO 1.20 X .70 COLOR CHOCOLATE	2,876.80
1791	511124151101-36-724-006-06632	ESCRITORIO EJECUTIVO 1.60 X .70 X .75 COLOR CHOCOLATE	3,130.84
1792	511124151101-36-724-015-06633	CREDENZA EJECUTIVA 1.60 X .45 X .75 4 PUERTAS COLOR CAOBA NE	3,014.84
1793	511124151101-36-724-017-06634	SILLON EJECUTIVO RESPALDO ALTO	2,782.84
1794	511124151101-36-724-123-06636	SILLA DE VISITA PIEL VINIL COLOR VAINILLA	636.84
1795	511124151101-36-262-020-06641	SILLA SECRETARIAL MOD, L400B	1,392.00
1796	511124151101-36-724-123-06643	SILLA DE VISITA PIEL VINIL COLOR VAINILLA, MCA. REQUIEZ	636.84
1797	511124151101-36-207-123-06644	SILLA DE VISITA PIEL VINIL COLOR VAINILLA, MCA. REQUIEZ	636.84



1798	511124151101-16-706-006-06672	ESCRITORIO C/ CREDENZA MCA. AT-MUEBLES	6,414.80
1799	511124151101-16-706-002-06673	ARCHIVERO VERTICAL DE 4 GAVETAS MCA. AT-MUEBLES	3,826.84
1800	511124151101-16-706-020-06674	SILLO EJECUTIVO COLOR NEGRO MCA. REQUIEZ	2,296.80
1801	511124151101-16-706-123-06675	SILLA DE VISITA RE-1030 COLOR NEGRO MCA. REQUIEZ	636.84
1802	511124151101-16-706-123-06676	SILLA DE VISITA RE-1030 COLOR NEGRO MCA. REQUIEZ	636.84
1803	511124151101-57-656-006-06666	ESCRITORIO C/PENINSULA 1.80 X .85	6,588.80
1804	511124151101-28-674-020-06668	SILLA SECRETARIAL RE1800 COLOR NEGRO MCA. REQUIEZ	2,436.00
1805	511124151101-16-706-123-06669	SILLA DE VISITA CONGRESS RE-1030 MCA. REQUIEZ	636.84
1806	511124151101-16-706-123-06670	SILLA DE VISITA RE-1030 COLOR NEGRO MCA. REQUIEZ	636.84
1807	511124151101-50-331-006-06694	ESCRITORIA SECRETARIAL 1.20 X .60 X.75	2,876.80
1808	511124151101-50-331-020-06695	SILLA SECRETARIAL NEGRA MARCA ALBAR	986.00
1809	511124151101-50-336-002-06696	ARCHIVERO 4 GAVETAS COLOR NEGRO/CAOBA (FCA. GASTELUM GLZ)	3,826.84
1810	511124151101-18-763-006-06732	ESCRITORIO SECRETARIAL CON PENINSULA	4,390.60
1811	511124151101-22-747-018-06734	SOFA DE 3 PLAZAS MOD. LUTECIA EN VINIL PIEL	5,394.00
1812	511124151101-18-661-018-06735	SOFA DE UNA PLAZA MOD. LUTECIA EN VINIL PIEL	3,306.00
1813	511124151101-53-688-329-06872	MESA PLEGABLE 80 X 80	318.50
1814	511124151101-53-688-329-06873	MESA PLEGABLE 80 X 80	318.50
1815	511124151101-53-688-329-06874	MESA PLEGABLE 80 X 80	318.50
1816	511124151101-53-688-329-06875	MESA PLEGABLE 80 X 80	318.50
1817	511124151101-53-688-329-06876	MESA PLEGABLE 80 X 80	318.50
1818	511124151101-20-135-329-06877	MESA PLEGABLE 80 X 80	318.50
1819	511124151101-53-688-329-06879	MESA PLEGABLE 80 X 80	318.50
1820	511124151101-20-135-329-06880	MESA PLEGABLE 80 X 80	318.50
1821	511124151101-21-001-329-06881	MESA PLEGABLE 80 X 80	318.50
1822	511124151101-13-032-020-06729	SILLA SECRETARIAL	688.19
1823	511124151101-51-767-020-06728	SILLA SECRETARIAL	665.90
1824	511124151101-12-051-020-06929	SILLA SECRETARIAL	978.00
1825	511124151101-28-106-020-06930	SILLA SECRETARIAL	799.00
1826	511124151101-51-325-006-06925	CONJUNTO SEMIEJECUTIVO C/PENINSULA CAOBA NEGRO	4,582.00
1827	511124151101-51-608-006-06926	ESCRITORIO SECRETARIAL CAOBA NEGRO	3,050.80
1828	511124151101-51-136-006-06927	ESCRITORIO SECRETARIAL CAOBA NEGRO	3,050.80
1829	511124151101-51-136-002-06928	ACHIVERO HORIZONTAL 2 GAVETAS	3,712.00
1830	511124151101-20-059-346-06936	GABINETE UNIVERSAL METALICO	3,828.00
1831	511124151101-50-336-002-06955	ARCHIVERO 2 GAVETAS T/OFICIO, (ALBA) CAOBA NEGRO	2,901.16
1832	511124151101-50-336-020-06989	SILLA SECRETARIAL (ALBA)	665.89
1833	511124151101-50-331-020-06990	SILLA SECRETARIAL	665.89
1834	511124151101-50-336-020-06991	SILLA SECRETARIAL (TONATIUI)	665.89
1835	511124151101-50-336-020-06992	SILLA SECRETARIAL (ELSA)	665.89
1836	511124151101-50-336-020-06993	SILLA SECRETARIAL (PANCHITA)	665.89
1837	511124151101-25-247-383-07051	PORTA CPU COLOR CHOCOLATE MCA. AT-MUEBLES	580.00
1838	511124151101-25-673-383-07052	PORTA CPU COLOR CHOCOLATE MCA. AT-MUEBLES	580.00
1839	511124151101-42-248-024-07053	VITRINA CON ENTREPAÑOS Y CRISTAL	4,640.00
1840	511124151101-22-321-002-07068	ARCHIVERO VERTICAL 4 GAVETAS COLOR NEGRO	3,364.00
1841	511124151101-22-321-002-07067	ARCHIVERO VERTICAL 4 GAVETAS COLOR NEGRO	3,364.00

1842	511124151101-18-681-002-07066	ARCHIVERO VERTICAL 4 GAVETAS COLOR NEGRO	3,364.00
1843	511124151101-42-248-407-07348	ENCICLOPEDIA TEMATICA LIDERAZGO EN ACCION BILINGUE TIME LIFE	7,500.00
1844	511124151101-51-325-020-07436	SILLA PIEL NEGRA	1,599.00
1845	511124151101-51-608-020-07610	SILLA PIEL NEGRA	1,599.00
1846	511124151101-51-767-020-07611	SILLA PIEL NEGRA	1,599.00
1847	511124151101-31-500-451-07627	GABINETE ACUSTICO PARA IMPRESORA BRAILLE	14,251.12
1848	511124151101-31-500-012-07650	SILLA POLIPROPILENO NEGRA	905.05
1849	511124151101-31-500-012-07674	SILLA POLIPROPILENO NEGRA	905.04
1850	511124151101-13-997-020-07850	SILLA SECRETARIAL	799.20
1851	511124151101-22-747-012-07993	SILLA GENOVA NEGRA SIN BRAZO	347.00
1852	511124151101-22-747-012-07994	SILLA GENOVA NEGRA SIN BRAZO	347.00
1853	511124151101-22-747-012-07995	SILLA GENOVA NEGRA SIN BRAZO	347.00
1854	511124151101-22-747-012-07996	SILLA GENOVA NEGRA SIN BRAZO	347.00
1855	511124151101-22-747-012-07998	SILLA GENOVA NEGRA SIN BRAZO	347.00
1856	511124151101-22-747-012-07999	SILLA GENOVA SIN BRAZO	347.00
1857	511124151101-22-747-012-08000	SILLA GENOVA NEGRA SIN BRAZO	347.00
1858	511124151101-22-747-012-08001	SILLA GENOVA NEGRA SIN BRAZO	347.00
1859	511124151101-22-747-012-08002	SILLA GENOVA NEGRA SIN BRAZO	347.00
1860	511124151101-22-747-012-08003	SILLA GENOVA NEGRA SIN BRAZO	347.00
1861	511124151101-22-747-012-08004	SILLA GENOVA NEGRA SIN BRAZO	347.00
1862	511124151101-22-747-012-08005	SILLA GENOVA NEGRA SIN BRAZO	347.00
1863	511124151101-22-747-012-08006	SILLA GENOVA NEGRA SIN BRAZO	347.00
1864	511124151101-22-747-012-08007	SILLA GENOVA NEGRA SIN BRAZO	347.00
1865	511124151101-22-747-012-08008	SILLA GENOVA NEGRA SIN BRAZO	347.00
1866	511124151101-22-747-012-08009	SILLA GENOVA NEGRA SIN BRAZO	347.00
1867	511124151101-22-747-012-08010	SILLA GENOVA NEGRA SIN BRAZO	347.00
1868	511124151101-22-747-012-08011	SILLA GENOVA NEGRA SIN BRAZO	347.00
1869	511124151101-22-747-012-08012	SILLA GENOVA NEGRA SIN BRAZO	347.00
1870	511124151101-22-747-012-08013	SILLA GENOVA NEGRA SIN BRAZO	347.00
1871	511124151101-22-747-012-08014	SILLA GENOVA NEGRA SIN BRAZO	347.00
1872	511124151101-22-747-012-08015	SILLA GENOVA NEGRA SIN BRAZO	347.00
1873	511124151101-22-747-012-08016	SILLA GENOVA NEGRA SIN BRAZO	347.00
1874	511124151101-22-747-012-08017	SILLA GENOVA NEGRA SIN BRAZO	347.00
1875	511124151101-22-747-012-08018	SILLA GENOVA NEGRA SIN BRAZO	347.00
1876	511124151101-22-747-012-08019	SILLA GENOVA NEGRA SIN BRAZO	347.00
1877	511124151101-22-747-012-08020	SILLA GENOVA NEGRA SIN BRAZO	347.00
1878	511124151101-22-747-012-08021	SILLA GENOVA NEGRA SIN BRAZO	347.00
1879	511124151101-22-747-012-08022	SILLA GENOVA NEGRA SIN BRAZO	347.00
1880	511124151101-22-747-012-08023	SILLA GENOVA NEGRA SIN BRAZO	347.00
1881	511124151101-22-747-012-08024	SILLA GENOVA NEGRA SIN BRAZO	347.00
1882	511124151101-22-747-012-08025	SILLA GENOVA NEGRA SIN BRAZO	347.00
1883	511124151101-22-747-012-08026	SILLA GENOVA NEGRA SIN BRAZO	347.00
1884	511124151101-22-747-012-08027	SILLA GENOVA NEGRA SIN BRAZO	347.00
1885	511124151101-22-747-012-08028	SILLA GENOVA NEGRA SIN BRAZO	347.00

1886	511124151101-22-747-012-08029	SILLA GENOVA NEGRA SIN BRAZO	347.00
1887	511124151101-22-747-012-08030	SILLA GENOVA NEGRA SIN BRAZO	347.00
1888	511124151101-22-747-012-08031	SILLA GENOVA NEGRA SIN BRAZO	347.00
1889	511124151101-22-747-012-08032	SILLA GENOVA NEGRA SIN BRAZO	347.00
1890	511124151101-22-747-012-08033	SILLA GENOVA NEGRA SIN BRAZO	347.00
1891	511124151101-22-747-012-08034	SILLA GENOVA NEGRA SIN BRAZO	347.00
1892	511124151101-22-747-012-08035	SILLA GENOVA NEGRA SIN BRAZO	347.00
1893	511124151101-22-747-012-08036	SILLA GENOVA NEGRA SIN BRAZO	347.00
1894	511124151101-22-747-012-08037	SILLA GENOVA NEGRA SIN BRAZO	347.00
1895	511124151101-22-747-012-08038	SILLA GENOVA NEGRA SIN BRAZO	347.00
1896	511124151101-22-747-012-08039	SILLA GENOVA NEGRA SIN BRAZO	347.00
1897	511124151101-22-747-012-08040	SILLA GENOVA NEGRA SIN BRAZO	347.00
1898	511124151101-22-747-012-08041	SILLA GENOVA NEGRA SIN BRAZO	347.00
1899	511124151101-22-747-012-08042	SILLA GENOVA NEGRA SIN BRAZO	347.00
1900	511124151101-22-747-012-08043	SILLA GENOVA NEGRA SIN BRAZO	347.00
1901	511124151101-22-747-012-08044	SILLA GENOVA NEGRA SIN BRAZO	347.00
1902	511124151101-22-747-012-08045	SILLA GENOVA NEGRA SIN BRAZO	347.00
1903	511124151101-22-747-012-08046	SILLA GENOVA NEGRA SIN BRAZO	347.00
1904	511124151101-22-747-012-08047	SILLA GENOVA NEGRA SIN BRAZO	347.00
1905	511124151101-22-747-012-08048	SILLA GENOVA NEGRA SIN BRAZO	347.00
1906	511124151101-22-747-012-08049	SILLA GENOVA NEGRA SIN BRAZO	347.00
1907	511124151101-22-747-012-08050	SILLA GENOVA NEGRA SIN BRAZO	347.00
1908	511124151101-22-747-012-08051	SILLA GENOVA NEGRA SIN BRAZO	347.00
1909	511124151101-22-747-012-08052	SILLA GENOVA NEGRA SIN BRAZO	347.00
1910	511124151101-25-247-020-07988	SILLA SECRETARIA EJECUTIVA	1,299.00
1911	511124151101-22-747-012-07997	SILLA GENOVA NEGRA SIN BRAZO	347.00
1912	511124151101-19-689-123-08128	SILLA P/CABINA DE AUDIO, MCA. OFEIHO, MOD. OHV220	680.92
1913	511124151101-31-500-413-08156	RACK 7 ALUMINIO COLOR NEGRO INTELLINET	11,600.00
1914	511124151101-41-741-002-08378	ARCHIVERO VERTICAL 4 GAVETAS NEGRO MCA. HIRSH	3,468.40
1915	511124151101-13-733-020-08405	SILLA EJECUTIVA MARBELLA	849.15
1916	511124151101-25-105-020-08648	SILLA DE TRABAJO MITSU	1,898.00
1917	511124151101-37-662-016-00002	MESA DE .80 X .40 P/MAQUINA DE ESCRIBIR C/RUEDAS	239.48
1918	511124151101-51-325-002-00005	ARCHIVERO DE MADERA 4 CAJONES	602.14
1919	511124151101-18-661-016-00027	MESA DE 0.40 X 0.60 C/RUEDAS	304.98
1920	511124151101-40-098-006-00044	ESCRITORIO SECRETARIAL 2 CAJONES	1.00
1921	511124151101-20-226-329-00053	MESA DE TRABAJO DE 1.00 X 2.00	304.98
1922	511124151101-50-336-016-00054	MESA DE TRABAJO DE 0.71 X 1.50	304.98
1923	511124151101-12-688-012-00073	SILLA VINIL CAFE	53.76
1924	511124151101-26-711-007-00122	LIBRERO DE MADERA 4 REPISAS	425.00
1925	511124151101-12-090-015-00131	CREDENZA S/PUERTAS Y CON 2 ENTREPAÑOS	650.00
1926	511124151101-16-303-110-00133	PAPELERA DE PLASTICO	60.00
1927	511124151101-13-589-110-00145	PAPELERA DE MADERA	48.24
1928	511124151101-16-706-110-00161	PAPELERA DE ESCRITORIO (LUZ MARIA)	1.00
1929	511124151101-31-500-002-00165	ARCHIVERO C/2 CAJONES	650.00

1930	511124151101-26-711-006-00193	ESCRITORIO DE 1.80 X .80 CON 4 CAJONES	831.10
1931	511124151101-18-681-002-00200	ARCHIVERO C/ 3 CAJONES	1,271.90
1932	511124151101-20-624-020-00208	SILLA EJECUTIVA GIRATORIA NEGRA	442.75
1933	511124151101-20-135-016-00213	MESA MOVIBLE P/IMPRESORA	314.90
1934	511124151101-51-664-015-00214	CREDENZA DE MADERA C/CAJ. Y PUERTAS	840.83
1935	511124151101-31-252-125-00228	MUEBLE P/COMPUTADOR MOD. S-1008P (148)	989.00
1936	511124151101-35-529-002-00276	ARCHIVERO 4 CAJONES	1,664.05
1937	511124151101-19-431-020-00282	SILLA GIRATORIA CON VINYL NEGRO C/RUEDAS	210.16
1938	511124151101-19-781-016-00289	MESA PARA IMPRESORA COLOR NEGRO MATE CON 2 ENTREPAÑOS Y RUED	176.00
1939	511124151101-10-649-006-00314	ESCRITORIO DE 2.40 X .94 CON 5 CAJONES DE MADERA	2,511.60
1940	511124151101-12-090-007-00321	LIBRERO VERTICAL DE 1.80 X .70 CON 5 ESPACIOS	229.90
1941	511124151101-23-779-020-00348	SILLA GIRATORIA SECRETARIAL	210.16
1942	511124151101-33-594-006-00359	ESCRITORIO DE 2 CAJONES CHICO L/T MA 1.16 X .63	807.81
1943	511124151101-20-135-002-00370	ARCHIVERO METALICO DE 2 CAJONES	1.00
1944	511124151101-13-575-110-00375	PAPELERA SEPARADOR MADERA C/ACRI	1.00
1945	511124151101-40-098-016-00380	MESA DE PARA LECTURA	304.98
1946	511124151101-13-151-002-00381	ARCHIVERO 4 CAJONES IMITACION MADERA VERTICAL	2,265.04
1947	511124151101-53-688-026-00388	ESTANTE METALICO INDUSTRIAL	1.00
1948	511124151101-40-098-016-00393	MESA CHICA P/MAQ. DE ESCRIBIR	351.90
1949	511124151101-40-098-123-00394	SILLA P/VISITA EN TELA COLOR GUINDA	291.06
1950	511124151101-40-098-123-00402	SILLA P/VISITA EN TELA COLOR GUINDA	291.06
1951	511124151101-40-098-123-00403	SILLA P/VISITA EN VINYL COLOR CAFE	1.00
1952	511124151101-40-098-123-00404	SILLA P/VISITA EN VINYL COLOR CAFE	1.00
1953	511124151101-40-098-123-00405	SILLA P/VISITA EN VINYL COLOR CAFE	212.75
1954	511124151101-20-069-016-00423	MESA DE .80 X .40 C/RUEDAS P/MAQ.ESCRIBIR	224.82
1955	511124151101-13-151-016-00437	MESA DE .60 X .40 S/RUEDAS	153.46
1956	511124151101-13-298-016-00472	MESA DE .60 X .40 P/MAQUINA DE ESCRIBIR	275.00
1957	511124151101-20-653-149-00475	SILLA PLEGABLE VINYL NEGRA	1.00
1958	511124151101-13-733-123-00563	SILLA DE VISITA AB/400 COLOR BEIGE	322.00
1959	511124151101-57-566-149-00579	SILLA PLEGABLE EN VINYL COLOR NEGRO	252.08
1960	511124151101-12-688-110-00607	PORTAPAPELERA DE LAMINA	1.00
1961	511124151101-26-470-006-00611	ESCRITORIO SECRETARIAL DE 1.16 X .60 CON 2 CAJONES	695.42
1962	511124151101-19-431-002-00634	ARCHIVERO L/B 3 GAVETAS MOD.398	2,180.40
1963	511124151101-37-404-006-00635	ESCRITORIO EJECUTIVO DE MADERA DE 1.65 X .80 CON 2 CAJONES	802.85
1964	511124151101-20-653-149-00643	SILLA PLEGABLE COLOR NEGRA	252.08
1965	511124151101-51-139-149-00644	SILLA PLEGABLE METALICA EN VINYL COLOR NEGRA	252.08
1966	511124151101-19-080-149-00650	SILLA PLEGABLE METALICA	252.08
1967	511124151101-20-653-149-00651	SILLA PLEGABLE METALICA	252.08
1968	511124151101-20-653-149-00652	SILLA PLEGABLE METALICA	252.08
1969	511124151101-12-688-016-00702	MESA MULTIUSOS CON RUEDAS DE 80 X .40 L/T	699.20
1970	511124151101-33-145-016-00715	MESA PARA COMPUTADORA DE 1.21 X .61	138.00
1971	511124151101-26-470-125-00734	MUEBLE DE 1.06 X .48 CON 1 CAJON PARA COMPUTADORA (ARCHIVO)	791.20
1972	511124151101-28-674-006-00737	ESCRITORIO FORMAICA DE .75 X 1.80 CON 5 CAJONES	2,191.48
1973	511124151101-20-387-016-00749	MESA C/RUEDAS PARA MAQ. ESCRIBIR	200.00

1974	511124151101-20-653-004-00776	BOTE P/BASURA DE MIMBRE	60.00
1975	511124151101-57-998-006-00777	ESCRITORIO 4 CAJONES DE 1.57 X .71	450.00
1976	511124151101-26-704-002-00778	ARCHIVERO DE MADERA 4 CAJONES	450.00
1977	511124151101-21-012-015-00780	CREDENZA 4 CAJONES 2 PUERTAS CAFE CLARO	680.00
1978	511124151101-20-387-006-00786	ESCRITORIO CON FORMAICA DE .62 X 1.16.CON 2 CAJONES	450.00
1979	511124151101-16-706-006-00910	ESCRITORIO DE .75 X 1.50 DE 2 CAJONES	1.00
1980	511124151101-50-244-026-01320	ESTANTE METALICO C/7 CHAROLAS INDUSTRIAL COLOR AMARILLO	306.00
1981	511124151101-12-688-026-01321	ESTANTE METALICO C/5 CHAROLAS INDUSTRIAL COLOR AZUL (B. SIM	306.00
1982	511124151101-35-529-026-01322	ESTANTE METALICO C/5 CHAROLAS INDUSTRIAL COLOR AMARILLO	306.00
1983	511124151101-35-529-026-01323	ESTANTE METALICO C/5 CHAROLAS COLOR AMARILLO	306.00
1984	511124151101-35-529-026-01324	ESTANTE METALICO C/5 CHAROLAS COLOR AMARILLO	306.00
1985	511124151101-35-529-026-01325	ESTANTE METALICO C/5 CHAROLAS COLOR AMARILLO	306.00
1986	511124151101-35-529-026-01326	ESTANTE METALICO C/5 CHAROLAS COLOR AMARILLO	306.00
1987	511124151101-35-529-026-01327	ESTANTE METALICO C/5 CHAROLAS COLOR AMARILLO	306.00
1988	511124151101-35-529-026-01328	ESTANTE METALICO C/5 CHAROLAS COLOR AMARILLO	306.00
1989	511124151101-35-529-026-01329	ESTANTE METALICO C/5 CHAROLAS COLOR AMARILLO	306.00
1990	511124151101-12-688-026-01330	ESTANTE METALICO C/5 CHAROLAS COLOR AZUL (B.SIMON BLEY)	306.00
1991	511124151101-12-688-026-01331	ESTANTE METALICO C/5 CHAROLAS COLOR AZUL (B. SIMON BLEY)	306.00
1992	511124151101-12-688-026-01332	ESTANTE METALICO C/5 CHAROLAS COLOR AZUL (B.SIMON BLEY)	306.00
1993	511124151101-12-688-026-01333	ESTANTE METALICO C/5 CHAROLAS COLOR AZUL (B. SIMON BLEY)	306.00
1994	511124151101-19-043-016-01372	MESA DE 0.40 X 0.60	180.00
1995	511124151101-12-688-026-01475	ESTANTE SENCILLO C/3 CHAROLAS (B. SIMON BLEY)	185.00
1996	511124151101-12-688-026-01478	ESTANTE SENCILLO C/3 CHAROLAS (B. SIMON BLEY)	185.00
1997	511124151101-12-688-026-01484	ESTANTE SENCILLO C/3 CHAROLAS (B. SIMON BLEY)	185.00
1998	511124151101-12-688-026-01485	ESTANTE SENCILLO C/3 CHAROLAS (B. SION BLEY)	185.00
1999	511124151101-12-688-026-01487	ESTANTE SENCILLO C/3 CHAROLAS (B. SIMON BLEY)	185.00
2000	511124151101-20-049-016-01490	MESA DE TRABAJO GRANDE DE 1.06 X 2.90	200.00
2001	511124151101-20-049-016-01491	MESA DE TRABAJO GRANDE DE 1.06 X 2.90	200.00
2002	511124151101-20-049-016-01492	MESA DE TRABAJO GRANDE DE 1.06 X 2.90	380.00
2003	511124151101-20-059-016-01495	MESA DE TRABAJO DE 1.06 X 2.90	610.00
2004	511124151101-37-889-006-01516	ESCRITORIO DE FORMAICA DE .80 X 1.80 CON 2 CAJONES	650.00
2005	511124151101-16-706-002-01536	ARCHIVERO 4 CAJONES VERTICAL	500.00
2006	511124151101-20-653-023-01538	LOCKER DE MADERA 2 PUERTAS	120.00
2007	511124151101-20-101-131-01541	BANCO P/RESTIRADOR	1.00
2008	511124151101-20-053-131-01542	BANCO P/RESTIRADOR	1.00
2009	511124151101-20-653-006-01547	ESCRITORIO DE .76 X 1.50. CON 3 CAJONES	400.00
2010	511124151101-16-303-110-01573	PAPELERA DE MADERA	40.00
2011	511124151101-28-106-002-01596	ARCHIVERO METALICO DE 4 CAJONES	400.00
2012	511124151101-20-653-026-01597	ESTANTE METALICO CON 5 ENTREPAÑOS	187.00
2013	511124151101-10-479-006-01608	ESCRITORIO DE 1.20 X .60 CON 2 CAJONES COLOR MIEL	650.00
2014	511124151101-16-706-006-01614	ESCRITORIO EJECUTIVO DE 1.87 X .90 CON 5 CAJONES	950.00
2015	511124151101-57-684-017-01615	SILLA EJECUTIVA COLOR GRIS	1.00
2016	511124151101-18-102-007-01624	LIBRERO C/4 PUERTAS DE 2.04 X 1.82	1,500.00
2017	511124151101-22-747-016-01638	MESA RECTANGULAR DE .45 X 1.00	234.60

2018	511124151101-22-774-012-01645	SILLA DE ESPERA EN TELA	243.39
2019	511124151101-22-774-012-01646	SILLA DE ESPERA EN TELA	243.39
2020	511124151101-20-653-006-01726	ESCRITORIO 2 CAJONES COLOR CAFE	550.00
2021	511124151101-57-998-123-01727	SILLA C/CODERA EN VINYL COLOR NEGRO	65.00
2022	511124151101-57-998-123-01728	SILLA C/CODERA EN VINYL COLOR NEGRO	65.00
2023	511124151101-20-135-002-01729	ARCHIVERO CON 2 CAJONES DE FORMAICA	450.00
2024	511124151101-26-711-015-01733	CREDENZA DE FORMAICA CON 2 PUERTAS Y 4 CAJONES COLOR CAFE	708.00
2025	511124151101-16-706-110-01734	PAPELERA DE FORMAICA	65.00
2026	511124151101-57-566-002-01750	ARCHIVERO METALICO CON 4 CAJONES	500.00
2027	511124151101-57-684-006-01753	ESCRITORIO DE .75 X 1.50 CON 2 CAJONES	750.00
2028	511124151101-18-681-073-01779	LIBRO ZUZUKI EN YHE STRING	1.00
2029	511124151101-18-681-073-01780	LIBRO 113 ESTUDIO P/CELLO SOLO	1.00
2030	511124151101-18-681-073-01782	LIBRO 2 ESTUDIO P/CELLO SOLO	1.00
2031	511124151101-18-681-073-01783	LIBRO 170 FUNDAMENTOS DE ESTUDIO P/CELLO	1.00
2032	511124151101-18-681-073-01785	LIBRO 24 EJERCICIOS P/VIOLIN	1.00
2033	511124151101-18-681-073-01786	LIBRO 24 ESTUDIOS Y CAPRICHOS	1.00
2034	511124151101-18-681-073-01788	LIBRO CHORD STUDIOS FOR THE	1.00
2035	511124151101-18-681-073-01791	LIBRO DE EJERCICIOS P/CELLO (MELODIA)	1.00
2036	511124151101-18-681-073-01792	LIBRO ESCALA Y ESTUDIOS P/VIOLIN	1.00
2037	511124151101-18-681-073-01793	LIBRO ESTUDIO Y ESCALA P/VIOLIN	1.00
2038	511124151101-18-681-073-01794	LIBRO ESTUDIOS PARA VIOLIN	1.00
2039	511124151101-18-681-073-01795	LIBRO ESTUDIOS Y ESCALA PARA VIOLIN	1.00
2040	511124151101-18-681-073-01796	METODO PARA CONTRABAJO LIBRO SCHOOL OF MECHANISM	1.00
2041	511124151101-18-681-073-01799	LIBRO DE SEGUNDA Y CUARTA POSICION P/CONTRABAJO	1.00
2042	511124151101-18-681-073-01800	LIBRO TECNICAS DEL VIOLIN	1.00
2043	511124151101-18-681-073-01801	LIBRO TECNICAS DEL VIOLIN	1.00
2044	511124151101-18-681-073-01844	LIBRO ESCALA Y EST.Y ARPEG.	1.00
2045	511124151101-18-681-073-01846	LIBRO ALL FOR STRING	1.00
2046	511124151101-18-681-073-01847	LIBRO ALL FOR STRING	1.00
2047	511124151101-18-681-073-01848	LIBRO ALL FOR STRING	1.00
2048	511124151101-18-681-073-01849	LIBRO TECNICA DEL VIOLIN	1.00
2049	511124151101-18-681-073-01850	LIBRO TECNICA DEL VIOLIN	1.00
2050	511124151101-18-681-073-01851	LIBRO TECNICA DEL VIOLIN	1.00
2051	511124151101-18-681-073-01852	LIBRO ZUZUKI CELLO SCHOOL	1.00
2052	511124151101-18-681-073-01853	LIBRO ZUZUKI CELLO SCHOOL	1.00
2053	511124151101-18-681-073-01854	LIBRO ZUZUKI CELLO SCHOOL	1.00
2054	511124151101-18-681-073-01855	LIBRO ZUZUKI CELLO SCHOOL	1.00
2055	511124151101-18-681-073-01856	LIBRO ZUZUKI CELLO SCHOOL	1.00
2056	511124151101-40-098-016-01876	MESA METALICA P/COPIADORA	1.00
2057	511124151101-31-456-002-01890	ARCHIVERO 4 CAJONES HORIZONTAL	1.00
2058	511124151101-31-252-002-01891	ARCHIVERO 4 CAJONES	1.00
2059	511124151101-31-217-015-01895	CREDENZA 4 CAJONES 2 PUERTAS	1.00
2060	511124151101-53-688-016-01903	MESA DE TRABAJO DE 0.60 X 1.20	1.00
2061	511124151101-16-706-113-01912	MESA PARA IMPRESORA	176.00

2062	511124151101-13-026-002-01924	ARCHIVERO 4 CAJONES	1.00
2063	511124151101-31-500-123-02054	SILLA P/ADULTO EN VINYL (SEGUNDO PISO)	1.00
2064	511124151101-54-307-337-02245	MESA PARA LECTURA (SERVICIOS DIGITALES)	1.00
2065	511124151101-31-544-337-02247	MESA PARA LECTURA (VIDENTES)	1.00
2066	511124151101-35-529-337-02259	MESA PARA LECTURA	1.00
2067	511124151101-40-098-337-02282	MESA PARA LECTURA	1.00
2068	511124151101-40-098-002-02316	ARCHIVERO 4 CAJONES (VIDENTES)	1.00
2069	511124151101-40-098-002-02374	ARCHIVERO DE MADERA 4 CAJONES	1.00
2070	511124151101-40-098-110-02380	CHAROLA DE MADERA	1.00
2071	511124151101-40-098-016-02382	MESA PARA MAQUINA DE ESCRIBIR	1.00
2072	511124151101-45-123-024-02604	VITRINA CON CAPELO DE 75 X 20 X 31.5 MOD.2	1.00
2073	511124151101-42-248-006-03142	ESCRITORIO EJECUTIVO HECDEL DE 1.80 X .80	831.10
2074	511124151101-42-248-016-03143	MESA MULTIUSOS	175.95
2075	511124151101-42-248-016-03144	MESA PARA TELEVISION BUSH MOD. T-244	210.00
2076	511124151101-42-248-125-03145	MESA PARA COMPUTADORA DE 120 X 60CM IMESA	575.00
2077	511124151101-42-248-012-03146	SILLA APILABLE	117.99
2078	511124151101-42-248-012-03147	SILLA APILABLE	117.99
2079	511124151101-42-248-002-03148	ARCHIVERO 4 GAVETAS L.ALFA	786.60
2080	511124151101-42-248-023-03149	LOCKER DE 4 GAVETAS	301.18
2081	511124151101-22-747-012-03638	SILLA DE ESPERA EN TELA	322.00
2082	511124151101-22-774-012-03639	SILLA DE ESPERA EN TELA	1.00
2083	511124151101-28-674-016-03642	MESA CON RUEDAS DE .40 X .80, CON REPISA	1.00
2084	511124151101-18-102-018-03789	SILLON DE VISITA TIPO TRINEO E-40, TELA CAFE	933.80
2085	511124151101-26-704-020-03810	SILLA SECRETARIAL GALIAN	1,049.00
2086	511124151101-37-404-006-03811	ESCRITORIO SECRETARIAL L/B DE 1.20 X .60 398	2,331.28
2087	511124151101-18-661-002-03819	ARCHIVERO METALICO DE 4 CAJONES	1,479.00
2088	511124151101-12-688-006-03854	ESCRITORIO SEC. L/T DE 1.20 X .60 (PLANTA ALTA, AUDITORES)	1,619.20
2089	511124151101-26-704-006-03863	ESCRITORIO MEDIANO (P/COMPUTADORA) COLOR NOGAL MOD. S-481N	517.50
2090	511124151101-19-727-017-03883	SILLON EJECUTIVO DE TELA	1.00
2091	511124151101-20-069-016-03887	MESA PARA MAQUINA DE ESCRIBIR DE .40 X .60	1.00
2092	511124151101-53-688-125-03888	MUEBLE PARA COMPUTADORA	1.00
2093	511124151101-13-016-006-03889	ESCRITORIO DE MADERA 2 CAJONES DE 1.20 X .60	1.00
2094	511124151101-26-704-110-03890	PORTA PAPELES DE MADERA	1.00
2095	511124151101-16-706-123-03891	SILLA EN VINIL C/ CODERA COLOR CAFE	1.00
2096	511124151101-54-660-123-03892	SILLA C/CODERA EN VINYL COLOR CAFE	1.00
2097	511124151101-25-712-006-03908	ESCRITORIO CON 2 CAJONES DE 1.20 X .60	1.00
2098	511124151101-19-431-329-03912	MESA DE TRABAJO C/3 CAJONES DE 1.90 X .60	4,409.56
2099	511124151101-12-688-329-03914	MESA DE TRABAJO DE 2.40 X .60	4,409.56
2100	511124151101-12-688-026-03926	ESTANTE SENCILLO C/3 CHAROLAS (B. SIMON BLEY)	1.00
2101	511124151101-18-661-026-03939	ESTANTE METALICO CON 5 ENTREPAÑOS	1.00
2102	511124151101-20-701-132-03948	ANAQUEL DE MADERA DE 1.20 X .90 CON 2 PUERTAS; EMPOTRADO EN	1.00
2103	511124151101-28-674-007-03949	LIBRERO DE MADERA CON 2 CAJONES 2 ENTREPAÑOS DE 2.00 X .90	1.00
2104	511124151101-20-653-329-03966	MESA DE TRABAJO PLASTICO BLANCA	1.00
2105	511124151101-20-653-329-03967	MESA DE TRABAJO PLASTICO BLANCA	1.00

2106	511124151101-20-653-123-03971	SILLA ANARANJADA	1.00
2107	511124151101-20-653-123-03973	SILLA ANARANJADA	1.00
2108	511124151101-20-653-012-03979	SILLA METALICA APILABLE CON VINIL	1.00
2109	511124151101-20-653-329-03982	MESA DE TRABAJO DE .60 X 1.20	1.00
2110	511124151101-20-226-149-03984	SILLA PLEGABLE METALICA COLOR CAFE	1.00
2111	511124151101-20-653-149-03985	SILLA PLEGABLE METALICA COLOR CAFE	1.00
2112	511124151101-20-226-149-03986	SILLA PLEGABLE METALICA COLOR CAFE	1.00
2113	511124151101-20-049-149-03987	SILLA PLEGABLE METALICA COLOR CAFE	1.00
2114	511124151101-20-226-149-03988	SILLA PLEGABLE METALICA COLOR CAFE	1.00
2115	511124151101-20-064-149-03989	SILLA PLEGABLE METALICA COLOR CAFE	1.00
2116	511124151101-20-049-149-03990	SILLA PLEGABLE METALICA COLOR CAFE	1.00
2117	511124151101-20-653-149-03991	SILLA PLEGABLE METALICA COLOR CAFE	1.00
2118	511124151101-20-653-149-03992	SILLA PLEGABLE METALICA COLOR CAFE	1.00
2119	511124151101-20-226-149-03993	SILLA PLEGABLE METALICA COLOR CAFE	1.00
2120	511124151101-20-101-149-03994	SILLA PLEGABLE METALICA COLOR CAFE	1.00
2121	511124151101-20-653-149-03995	SILLA PLEGABLE METALICA COLOR CAFE	1.00
2122	511124151101-20-653-149-03996	SILLA PLEGABLE METALICA COLOR CAFE	1.00
2123	511124151101-20-059-149-03997	SILLA PLEGABLE METALICA COLOR CAFE	1.00
2124	511124151101-20-653-149-03998	SILLA PLEGABLE METALICA COLOR CAFE	1.00
2125	511124151101-20-053-149-03999	SILLA PLEGABLE METALICA COLOR CAFE	1.00
2126	511124151101-20-653-149-04000	SILLA PLEGABLE METALICA COLOR CAFE	1.00
2127	511124151101-18-102-149-04001	SILLA PLEGABLE METALICA COLOR CAFE	1.00
2128	511124151101-20-653-149-04002	SILLA PLEGABLE METALICA COLOR CAFE	1.00
2129	511124151101-20-653-149-04003	SILLA PLEGABLE METALICA COLOR CAFE	1.00
2130	511124151101-20-653-149-04004	SILLA PLEGABLE METALICA COLOR CAFE	1.00
2131	511124151101-20-049-149-04005	SILLA PLEGABLE METALICA COLOR CAFE	1.00
2132	511124151101-20-653-149-04006	SILLA PLEGABLE METALICA	1.00
2133	511124151101-20-653-149-04007	SILLA PLEGABLE METALICA	1.00
2134	511124151101-20-653-149-04008	SILLA PLEGABLE METALICA	1.00
2135	511124151101-20-653-149-04009	SILLA PLEGABLE METALICA	1.00
2136	511124151101-20-653-149-04010	SILLA PLEGABLE METALICA	1.00
2137	511124151101-20-049-149-04011	SILLA PLEGABLE METALICA	1.00
2138	511124151101-20-653-149-04012	SILLA PLEGABLE METALICA	1.00
2139	511124151101-20-226-149-04013	SILLA PLEGABLE METALICA	1.00
2140	511124151101-20-653-149-04014	SILLA PLEGABLE METALICA	1.00
2141	511124151101-20-226-149-04015	SILLA PLEGABLE METALICA	1.00
2142	511124151101-20-653-149-04016	SILLA PLEGABLE METALICA	1.00
2143	511124151101-20-226-149-04017	SILLA PLEGABLE METALICA	1.00
2144	511124151101-20-653-149-04018	SILLA PLEGABLE METALICA	1.00
2145	511124151101-20-653-149-04019	SILLA PLEGABLE METALICA	1.00
2146	511124151101-20-101-149-04020	SILLA PLEGABLE METALICA	1.00
2147	511124151101-20-049-149-04021	SILLA PLEGABLE METALICA	1.00
2148	511124151101-20-653-149-04023	SILLA PLEGABLE METALICA	1.00
2149	511124151101-20-653-149-04024	SILLA PLEGABLE METALICA	1.00



2150	511124151101-20-049-149-04025	SILLA PLEGABLE METALICA	1.00
2151	511124151101-20-653-149-04026	SILLA PLEGABLE METALICA	1.00
2152	511124151101-20-653-149-04027	SILLA PLEGABLE METALICA	1.00
2153	511124151101-20-653-149-04028	SILLA PLEGABLE METALICA	1.00
2154	511124151101-20-392-026-04033	ESTANTE METALICO CON 5 ENTREPAÑOS	1.00
2155	511124151101-20-653-123-04042	SILLA ANARANJADA	1.00
2156	511124151101-20-653-123-04043	SILLA ANARANJADA	1.00
2157	511124151101-20-653-123-04044	SILLA ANARANJADA	1.00
2158	511124151101-20-653-123-04045	SILLA ANARANJADA	1.00
2159	511124151101-20-653-123-04046	SILLA ANARANJADA	1.00
2160	511124151101-20-653-123-04047	SILLA ANARANJADA	1.00
2161	511124151101-20-653-123-04062	SILLA ANARANJADA	1.00
2162	511124151101-20-058-123-04063	SILLA ANARANJADA	1.00
2163	511124151101-20-653-123-04064	SILLA ANARANJADA	1.00
2164	511124151101-20-058-123-04066	SILLA ANARANJADA	1.00
2165	511124151101-20-058-123-04067	SILLA ANARANJADA	1.00
2166	511124151101-20-653-123-04071	SILLA ANARANJADA	1.00
2167	511124151101-20-653-123-04073	SILLA ANARANJADA	1.00
2168	511124151101-20-653-123-04074	SILLA ANARANJADA	1.00
2169	511124151101-20-653-006-04095	ESCRITORIO METALICO DE .76 X 1.50 CON 3 CAJONES	1.00
2170	511124151101-20-653-026-04096	ESTANTE METALICO CON 4 ENTREPAÑOS	1.00
2171	511124151101-20-653-012-04104	SILLA APILABLE EN VINIL	1.00
2172	511124151101-20-653-123-04110	SILLA ANARANJADA	1.00
2173	511124151101-20-653-123-04115	SILLA ANARANJADA	1.00
2174	511124151101-20-653-329-04116	MESA DE TRABAJO DE PLASTICO	1.00
2175	511124151101-20-653-329-04117	MESA DE TRABAJO DE PLASTICO	1.00
2176	511124151101-20-653-329-04126	MESA DE TRABAJO DE .60 X 1.20 ( FCO JIMENES )	1.00
2177	511124151101-20-653-149-04127	SILLA PLEGABLE METALICA	1.00
2178	511124151101-20-653-149-04128	SILLA PLEGABLE METALICA	1.00
2179	511124151101-20-653-149-04129	SILLA PLEGABLE METALICA	1.00
2180	511124151101-20-653-149-04130	SILLA PLEGABLE METALICA	1.00
2181	511124151101-20-653-123-04131	SILLA METALICA DE POLYURETHANE ACOJINADA COLOR NEGRO	279.00
2182	511124151101-20-653-123-04132	SILLA METALICA DE POLYURETHANE ACOJINADA COLOR NEGRO	279.00
2183	511124151101-20-035-123-04133	SILLA METALICA DE POLYURETHANE ACOJINADA COLOR NEGRO	279.00
2184	511124151101-20-653-123-04134	SILLA METALICA DE POLYURETHANE ACOJINADA COLOR NEGRO	279.00
2185	511124151101-20-653-123-04135	SILLA METALICA DE POLYURETHANE ACOJINADA COLOR NEGRO	279.00
2186	511124151101-18-742-123-04136	SILLA METALICA DE POLYURETHANE ACOJINADA COLOR NEGRO	279.00
2187	511124151101-16-706-123-04137	SILLA METALICA DE POLYURETHANE ACOJINADA COLOR NEGRO	279.00
2188	511124151101-22-550-123-04138	SILLA METALICA DE POLYURETHANE ACOJINADA COLOR NEGRO	279.00
2189	511124151101-26-711-123-04139	SILLA METALICA DE POLYURETHANE ACOJINADA COLOR NEGRO	279.00
2190	511124151101-16-706-123-04140	SILLA METALICA DE POLYURETHANE ACOJINADA COLOR NEGRO	279.00
2191	511124151101-26-711-123-04142	SILLA METALICA DE POLYURETHANE ACOJINADA COLOR NEGRO	279.00
2192	511124151101-20-035-123-04145	SILLA METALICA DE POLYURETHANE ACOJINADA COLOR NEGRO	279.00
2193	511124151101-20-653-329-04151	MESA DE TRABAJO PLASTICO BLANCA	1.00

2194	511124151101-20-653-329-04153	MESA DE TRABAJO PLASTICO BLLANCA	1.00
2195	511124151101-20-053-329-04154	MESA DE TRABAJO PLASTICO BLANCA	1.00
2196	511124151101-20-653-329-04155	MESA DE TRABAJO PLASTICO BLANCA	1.00
2197	511124151101-20-653-329-04158	MESA DE TRABAJO DE PLASTICO DE .76 X 1.83 COLOR BLANCA	1.00
2198	511124151101-20-049-023-04163	LOCKER METALICO CON 2 PUERTAS	1,097.00
2199	511124151101-18-687-020-04191	SILLA SECRETARIAL AJUSTABLE S304 EN TELA	309.99
2200	511124151101-40-098-016-04257	MESA P/MAQUINA DE ESCRIBIR	1.00
2201	511124151101-31-252-123-04268	SILLA EN VINYL C/CROMO	1.00
2202	511124151101-53-688-026-04282	ESTANTE METALICO INDUSTRIAL	1.00
2203	511124151101-53-688-026-04286	ESTANTE METALICO INDUSTRIAL	1.00
2204	511124151101-26-078-026-04287	ESTANTE METALICO INDUSTRIAL	1.00
2205	511124151101-20-653-329-04290	MESA DE TRABAJO DE PLASTICO	1.00
2206	511124151101-51-139-026-04293	ESTANTE METALICO INDUSTRIAL	1.00
2207	511124151101-50-331-002-04294	ARCHIVERO DE FORMAICA DE 4 CAJONES	1.00
2208	511124151101-36-724-002-04295	ARCHIVERO METALICO DE 4 CAJONES (BODEGA OBRA DE ARTE)	1.00
2209	511124151101-12-688-002-04296	ARCHIVERO METALICO DE 3 CAJONES	1.00
2210	511124151101-19-431-002-04299	ARCHIVERO DE 4 CAJONES	1.00
2211	511124151101-36-724-002-04305	ARCHIVERO METALICO DE 4 CAJONES (BODEGA DE ARTE)	1.00
2212	511124151101-33-594-123-04306	SILLA DE MADERA EN TELA COLOR CAFE (DONACION EDUCAL)	1.00
2213	511124151101-33-594-123-04307	SILLA DE MADERA EN TELA COLOR CAFE (DONACION EDUCAL)	1.00
2214	511124151101-57-566-149-04322	SILLA PLEGABLE METALICA CROMADA	371.68
2215	511124151101-53-688-329-04324	MESA DE TRABAJO DE 0.60 X 2.44	1,150.00
2216	511124151101-20-653-329-04328	MESA DE TRABAJO DE 0.60 X 2.44	1,150.00
2217	511124151101-20-653-329-04329	MESA DE TRABAJO DE PLASTICO	1,150.00
2218	511124151101-20-653-329-04330	MESA DE TRABAJO DE PLASTICO	1,150.00
2219	511124151101-20-059-329-04331	MESA DE TRABAJO	1,150.00
2220	511124151101-20-653-149-04333	SILLA PLEGABLE METALICA CROMADA	371.68
2221	511124151101-20-653-149-04336	SILLA PLEGABLE METALICA VINYL	371.68
2222	511124151101-37-662-149-04337	SILLA PLEGABLE METALICA CROMADA	371.68
2223	511124151101-37-662-149-04340	SILLA PLEGABLE METALICA CROMADA	371.68
2224	511124151101-53-688-149-04342	SILLA PLEGABLE METALICA CROMADA	371.68
2225	511124151101-12-688-349-04379	GABINETE DE MADERA DE 0.49 X 2.47 ,CON 4 PUERTAS	1.00
2226	511124151101-42-248-024-04381	VITRINA	1,030.00
2227	511124151101-26-470-002-04427	ARCHIVERO DE 4 GAVETAS EN MADERA COLOR NOGAL TAMAÑO OFICIO	3,192.40
2228	511124151101-10-479-002-04430	ARCHIVERO DE 2 GAVETAS C/FTE. TIMOLDI MOD. ZAM-152 MCA. ZAMO	1,017.75
2229	511124151101-20-392-125-04439	MUEBLE PARA COMPUTADORA, DE 1 CAJON Y 1 PUERTA	1,999.01
2230	511124151101-22-747-006-04453	ESCRITORIO CONJUNTO EJECUTIVO EN CHAPA DE MADERA EN COLOR MA	24,238.67
2231	511124151101-22-321-002-04456	ARCHIVERO HORIZONTAL METALICO DE 4 GAVETAS COLOR NEGRO	4,388.40
2232	511124151101-22-747-017-04459	SILLON EJECUTIVO DE PIEL	1,088.12
2233	511124151101-22-747-007-04461	LIBRERO ESQUINA HAYA 4806741	1,556.82
2234	511124151101-22-747-007-04462	LIBRERO HAYA 4806241	630.80
2235	511124151101-18-102-007-04463	LIBRERO HAYA 4806241	630.80
2236	511124151101-22-747-007-04464	LIBRERO HAYA 4806141	1,062.15
2237	511124151101-22-747-007-04465	LIBRERO HAYA 4806141	1,062.15

2238	511124151101-26-470-006-04475	ESCRITORIO	1,445.00
2239	511124151101-18-687-006-04476	ESCRITORIO	1,445.00
2240	511124151101-22-747-018-04477	SILLON DE VISITANTE	548.00
2241	511124151101-22-747-018-04478	SILLON DE VISITANTE	548.00
2242	511124151101-22-747-018-04479	SILLON DE VISITANTE	548.00
2243	511124151101-22-747-018-04480	SILLON DE VISITANTE	548.00
2244	511124151101-18-661-002-04482	ARCHIVERO 4 CAJONES	2,012.87
2245	511124151101-10-649-018-04492	SILLA PARA VISITANTES CON BRAZOS, EN COLOR VINO, LINEA RENIE	4,594.25
2246	511124151101-37-662-017-04493	SILLON EJECUTIVO ALTO, EN COLOR VINO LINEA RENIER	6,210.00
2247	511124151101-10-649-007-04496	LIBRERO CHICO CON PUERTAS, EN MADERA LINEA RENIER	6,670.00
2248	511124151101-37-404-113-04526	MESA CON PUERTAS MULTIUSOS	899.00
2249	511124151101-50-336-020-04535	SILLA SECRETARIAL EN TELA COLOR NEGRA (IRMA)	1.00
2250	511124151101-50-336-006-04551	ESCRITORIO ( 3 PZAS ) DE 1.50 X 60 , (TONANTIU) ANEXO 1.16X	1,534.76
2251	511124151101-16-706-006-04552	ESCRITORIO ( 3 PZAS ) DE 1.50 X 60 , ARCHIVERO, (LUZ MA. D)	1,559.16
2252	511124151101-19-043-006-04553	ESCRITORIO CONJUNTO ( 3PZAS ) (DIANA)	3,910.00
2253	511124151101-57-998-017-04554	SILLON EJECUTIVO RESPALDO ALTO EN TELA COLOR NEGRA (DIANA)	1,679.00
2254	511124151101-16-303-002-04555	ARCHIVERO 4 GAVETAS	3,450.00
2255	511124151101-20-653-017-04560	SILLON EJECUTIVO EN TELA COLOR NEGRO	930.92
2256	511124151101-26-711-017-04564	SILLON EJECUTIVO	988.00
2257	511124151101-26-704-006-04565	ESCRITORIO SEMIEJECUTIVO DE 1.60 X 75 CON DOBLE CAJONERA, EN	3,487.38
2258	511124151101-31-456-020-04589	SILLA SECRETARIAL BASICA REQUIEZ RS-230 T/NEGRO	621.00
2259	511124151101-16-706-017-04592	SILLON EJECUTIVO ECON. RIQUIEZ 1251 T/ONIX (LUZ MA.)	1,587.00
2260	511124151101-37-889-017-04593	SILLON EJECUTIVO ECON. RIQUIEZ 1251 T/ONIX	1,587.00
2261	511124151101-31-217-002-04594	ARCHIVERO DE 2 GAVETAS OFICIO COLIBRI 212 CAO.	1,472.00
2262	511124151101-31-217-002-04595	ARCHIVERO DE 2 GAVETAS OFICIO COLIBRI 212 CAO.	1,472.00
2263	511124151101-31-217-006-04597	ESCRITORIO CENTRO DE TRABAJO " L " ROBLE	2,299.00
2264	511124151101-31-456-006-04598	ESCRITORIO CENTRO DE TRABAJO " L " ROBLE	2,299.00
2265	511124151101-20-049-149-04615	SILLA PLEGABLE METALICA COLOR CAFE	102.72
2266	511124151101-20-653-149-04616	SILLA PLEGABLE METALICA COLOR CAFE	102.72
2267	511124151101-20-049-149-04617	SILLA PLEGABLE METALICA COLOR CAFE	102.72
2268	511124151101-20-653-149-04618	SILLA PLEGABLE METALICA COLOR CAFE	102.72
2269	511124151101-20-653-149-04619	SILLA PLEGABLE METALICA COLOR CAFE	102.72
2270	511124151101-20-653-149-04620	SILLA PLEGABLE METALICA COLOR CAFE	102.72
2271	511124151101-20-653-149-04621	SILLA PLEGABLE METALICA COLOR CAFE	102.72
2272	511124151101-20-226-149-04622	SILLA PLEGABLE METALICA COLOR CAFE	102.72
2273	511124151101-20-653-149-04623	SILLA PLEGABLE METALICA COLOR CAFE	102.72
2274	511124151101-20-653-149-04624	SILLA PLEGABLE METALICA COLOR CAFE	102.72
2275	511124151101-20-101-149-04625	SILLA PLEGABLE METALICA COLOR CAFE	102.72
2276	511124151101-20-101-149-04626	SILLA PLEGABLE METALICA COLOR CAFE	102.72
2277	511124151101-20-101-149-04627	SILLA PLEGABLE METALICA COLOR CAFE	102.72
2278	511124151101-20-049-149-04628	SILLA PLEGABLE METALICA COLOR CAFE	102.72
2279	511124151101-20-064-149-04629	SILLA PLEGABLE METALICA COLOR CAFE	102.72
2280	511124151101-20-653-149-04630	SILLA PLEGABLE METALICA COLOR CAFE	102.72
2281	511124151101-20-064-149-04631	SILLA PLEGABLE METALICA COLOR CAFE	102.72

2282	511124151101-20-653-149-04632	SILLA PLEGABLE METALICA COLOR CAFE	102.72
2283	511124151101-20-064-149-04633	SILLA PLEGABLE METALICA COLOR CAFE	102.72
2284	511124151101-20-653-149-04634	SILLA PLEGABLE METALICA COLOR CAFE	102.72
2285	511124151101-20-653-149-04635	SILLA PLEGABLE METALICA COLOR CAFE	102.72
2286	511124151101-20-226-149-04636	SILLA PLEGABLE METALICA COLOR CAFE	102.72
2287	511124151101-20-226-149-04637	SILLA PLEGABLE METALICA COLOR CAFE	102.72
2288	511124151101-20-053-149-04638	SILLA PLEGABLE METALICA COLOR CAFE	102.72
2289	511124151101-20-653-149-04639	SILLA PLEGABLE METALICA COLOR CAFE	102.72
2290	511124151101-20-653-149-04640	SILLA PLEGABLE METALICA COLOR CAFE	102.72
2291	511124151101-20-226-149-04641	SILLA PLEGABLE METALICA COLOR CAFE	102.72
2292	511124151101-20-653-149-04642	SILLA PLEGABLE METALICA COLOR CAFE	102.72
2293	511124151101-20-653-149-04643	SILLA PLEGABLE METALICA COLOR CAFE	102.72
2294	511124151101-20-226-149-04644	SILLA PLEGABLE METALICA COLOR CAFE	102.72
2295	511124151101-20-653-149-04645	SILLA PLEGABLE METALICA COLOR CAFE	102.72
2296	511124151101-20-049-149-04646	SILLA PLEGABLE METALICA COLOR CAFE	102.72
2297	511124151101-20-653-149-04647	SILLA PLEGABLE METALICA COLOR CAFE	102.72
2298	511124151101-20-653-149-04648	SILLA PLEGABLE METALICA COLOR CAFE	102.72
2299	511124151101-20-653-149-04649	SILLA PLEGABLE METALICA COLOR CAFE	102.72
2300	511124151101-20-653-149-04650	SILLA PLEGABLE METALICA COLOR CAFE	102.72
2301	511124151101-20-049-149-04651	SILLA PLEGABLE METALICA COLOR CAFE	102.72
2302	511124151101-20-653-149-04652	SILLA PLEGABLE METALICA COLOR CAFE	102.72
2303	511124151101-20-653-149-04653	SILLA PLEGABLE METALICA COLOR CAFE	102.72
2304	511124151101-20-049-149-04654	SILLA PLEGABLE METALICA COLOR CAFE	102.72
2305	511124151101-20-653-149-04655	SILLA PLEGABLE METALICA COLOR CAFE	102.72
2306	511124151101-20-653-149-04656	SILLA PLEGABLE METALICA COLOR CAFE	102.72
2307	511124151101-20-653-149-04657	SILLA PLEGABLE METALICA COLOR CAFE	102.72
2308	511124151101-20-653-149-04658	SILLA PLEGABLE METALICA COLOR CAFE	102.72
2309	511124151101-20-653-149-04659	SILLA PLEGABLE METALICA COLOR CAFE	102.72
2310	511124151101-20-653-149-04660	SILLA PLEGABLE METALICA COLOR CAFE	102.72
2311	511124151101-20-049-149-04661	SILLA PLEGABLE METALICA COLOR CAFE	102.72
2312	511124151101-20-049-149-04662	SILLA PLEGABLE METALICA COLOR CAFE	102.72
2313	511124151101-20-226-149-04663	SILLA PLEGABLE METALICA COLOR CAFE	102.72
2314	511124151101-20-101-149-04664	SILLA PLEGABLE METALICA COLOR CAFE	102.72
2315	511124151101-20-049-149-04665	SILLA PLEGABLE METALICA COLOR CAFE	102.72
2316	511124151101-20-049-149-04666	SILLA PLEGABLE METALICA COLOR CAFE	102.72
2317	511124151101-20-053-149-04667	SILLA PLEGABLE METALICA COLOR CAFE	102.72
2318	511124151101-20-653-149-04668	SILLA PLEGABLE METALICA COLOR CAFE	102.72
2319	511124151101-20-653-149-04669	SILLA PLEGABLE METALICA COLOR CAFE	102.72
2320	511124151101-20-226-149-04670	SILLA PLEGABLE METALICA COLOR CAFE	102.72
2321	511124151101-20-049-149-04671	SILLA PLEGABLE METALICA COLOR CAFE	102.72
2322	511124151101-20-226-149-04672	SILLA PLEGABLE METALICA COLOR CAFE	102.72
2323	511124151101-20-101-149-04673	SILLA PLEGABLE METALICA COLOR CAFE	102.72
2324	511124151101-20-049-149-04674	SILLA PLEGABLE METALICA COLOR CAFE	102.72
2325	511124151101-20-653-149-04675	SILLA PLEGABLE METALICA COLOR CAFE	102.72

2326	511124151101-20-653-149-04676	SILLA PLEGABLE METALICA COLOR CAFE	102.72
2327	511124151101-20-653-149-04677	SILLA PLEGABLE METALICA COLOR CAFE	102.72
2328	511124151101-20-653-149-04678	SILLA PLEGABLE METALICA COLOR CAFE	102.72
2329	511124151101-20-653-149-04679	SILLA PLEGABLE METALICA COLOR CAFE	102.72
2330	511124151101-20-049-149-04680	SILLA PLEGABLE METALICA COLOR CAFE	102.72
2331	511124151101-20-059-149-04681	SILLA PLEGABLE METALICA COLOR CAFE	102.72
2332	511124151101-20-059-149-04682	SILLA PLEGABLE METALICA COLOR CAFE	102.72
2333	511124151101-20-059-149-04683	SILLA PLEGABLE METALICA COLOR CAFE	102.72
2334	511124151101-20-059-149-04684	SILLA PLEGABLE METALICA COLOR CAFE	102.72
2335	511124151101-20-059-149-04685	SILLA PLEGABLE METALICA COLOR CAFE	102.72
2336	511124151101-20-653-149-04686	SILLA PLEGABLE METALICA COLOR CAFE	102.72
2337	511124151101-20-059-149-04687	SILLA PLEGABLE METALICA COLOR CAFE	102.72
2338	511124151101-20-059-149-04688	SILLA PLEGABLE METALICA COLOR CAFE	102.72
2339	511124151101-20-059-149-04689	SILLA PLEGABLE METALICA COLOR CAFE	102.72
2340	511124151101-20-059-149-04690	SILLA PLEGABLE METALICA COLOR CAFE	102.72
2341	511124151101-20-059-149-04691	SILLA PLEGABLE METALICA COLOR CAFE	102.72
2342	511124151101-20-059-149-04692	SILLA PLEGABLE METALICA COLOR CAFE	102.72
2343	511124151101-20-053-149-04693	SILLA PLEGABLE METALICA COLOR CAFE	102.72
2344	511124151101-20-059-149-04694	SILLA PLEGABLE METALICA COLOR CAFE	102.72
2345	511124151101-20-059-149-04695	SILLA PLEGABLE METALICA COLOR CAFE	102.72
2346	511124151101-20-653-149-04696	SILLA PLEGABLE METALICA COLOR CAFE	102.72
2347	511124151101-20-226-149-04697	SILLA PLEGABLE METALICA COLOR CAFE	102.72
2348	511124151101-20-059-149-04698	SILLA PLEGABLE METALICA COLOR CAFE	102.72
2349	511124151101-20-059-149-04699	SILLA PLEGABLE METALICA COLOR CAFE	102.72
2350	511124151101-20-059-149-04700	SILLA PLEGABLE METALICA COLOR CAFE	102.72
2351	511124151101-20-059-149-04701	SILLA PLEGABLE METALICA COLOR CAFE	102.72
2352	511124151101-20-059-149-04702	SILLA PLEGABLE METALICA COLOR CAFE	102.72
2353	511124151101-20-101-149-04703	SILLA PLEGABLE METALICA COLOR CAFE	102.72
2354	511124151101-20-653-149-04704	SILLA PLEGABLE METALICA COLOR CAFE	102.72
2355	511124151101-20-653-149-04705	SILLA PLEGABLE METALICA COLOR CAFE	102.72
2356	511124151101-20-653-149-04706	SILLA PLEGABLE METALICA COLOR CAFE	102.72
2357	511124151101-20-059-149-04707	SILLA PLEGABLE METALICA COLOR CAFE	102.72
2358	511124151101-20-653-149-04708	SILLA PLEGABLE METALICA COLOR CAFE	102.72
2359	511124151101-20-101-149-04709	SILLA PLEGABLE METALICA COLOR CAFE	102.72
2360	511124151101-20-101-149-04710	SILLA PLEGABLE METALICA COLOR CAFE	102.72
2361	511124151101-20-101-149-04711	SILLA PLEGABLE METALICA COLOR CAFE	102.72
2362	511124151101-20-101-149-04712	SILLA PLEGABLE METALICA COLOR CAFE	102.72
2363	511124151101-20-101-149-04713	SILLA PLEGABLE METALICA COLOR CAFE	102.72
2364	511124151101-20-101-149-04714	SILLA PLEGABLE METALICA COLOR CAFE	102.72
2365	511124151101-36-724-012-04717	SILLA APILABLE ESMALT ACOJINADAS EN VINIL COLOR NEGRO	215.00
2366	511124151101-37-662-012-04721	SILLA APILABLE ESMALT ACOJINADAS EN VINIL COLOR NEGRO	215.00
2367	511124151101-36-724-012-04722	SILLA APILABLE ESMALT ACOJINADAS EN VINIL COLOR NEGRO	215.00
2368	511124151101-36-724-012-04723	SILLA APILABLE ESMALT ACOJINADAS EN VINIL COLOR NEGRO	215.00
2369	511124151101-36-724-012-04725	SILLA APILABLE ESMALT ACOJINADAS EN VINIL COLOR NEGRO	215.00

2370	511124151101-36-724-012-04728	SILLA APILABLE ESMALT ACOJINADAS EN VINIL COLOR NEGRO	215.00
2371	511124151101-12-688-012-04730	SILLA APILABLE ESMALT ACOJINADAS EN VINIL COLOR NEGRO	215.00
2372	511124151101-36-724-012-04732	SILLA APILABLE ESMALT ACOJINADAS EN VINIL COLOR NEGRO	215.00
2373	511124151101-12-688-012-04736	SILLA APILABLE ESMALT ACOJINADAS EN VINIL COLOR NEGRO	215.00
2374	511124151101-36-724-012-04737	SILLA APILABLE ESMALT ACOJINADAS EN VINIL COLOR NEGRO	215.00
2375	511124151101-19-431-012-04738	SILLA APILABLE ESMALT ACOJINADAS EN VINIL COLOR NEGRO	215.00
2376	511124151101-36-724-012-04739	SILLA APILABLE ESMALT ACOJINADAS EN VINIL COLOR NEGRO	215.00
2377	511124151101-12-688-012-04740	SILLA APILABLE ESMALT ACOJINADAS EN VINIL COLOR NEGRO	215.00
2378	511124151101-55-544-012-04741	SILLA APILABLE ESMALT ACOJINADAS EN VINIL COLOR NEGRO	215.00
2379	511124151101-12-688-012-04743	SILLA APILABLE ESMALT ACOJINADAS EN VINIL COLOR NEGRO	215.00
2380	511124151101-36-724-012-04748	SILLA APILABLE ESMALT ACOJINADAS EN VINIL COLOR NEGRO	215.00
2381	511124151101-12-688-012-04751	SILLA APILABLE ESMALT ACOJINADAS EN VINIL COLOR NEGRO	215.00
2382	511124151101-12-688-012-04753	SILLA APILABLE ESMALT ACOJINADAS EN VINIL COLOR NEGRO	215.00
2383	511124151101-12-688-012-04754	SILLA APILABLE ESMALT ACOJINADAS EN VINIL COLOR NEGRO	215.00
2384	511124151101-36-724-012-04755	SILLA APILABLE ESMALT ACOJINADAS EN VINIL COLOR NEGRO	215.00
2385	511124151101-20-653-012-04762	SILLA APILABLE ESMALT ACOJINADAS EN VINIL COLOR NEGRO	215.00
2386	511124151101-20-049-012-04764	SILLA APILABLE ESMALT ACOJINADAS EN VINIL COLOR NEGRO	215.00
2387	511124151101-55-544-012-04767	SILLA APILABLE ESMALT ACOJINADAS EN VINIL COLOR NEGRO	215.00
2388	511124151101-37-404-012-04768	SILLA APILABLE ESMALT ACOJINADAS EN VINIL COLOR NEGRO	215.00
2389	511124151101-37-087-012-04769	SILLA APILABLE ESMALT ACOJINADAS EN VINIL COLOR NEGRO	215.00
2390	511124151101-22-774-012-04770	SILLA APILABLE ESMALT ACOJINADAS EN VINIL COLOR NEGRO	215.00
2391	511124151101-20-653-012-04771	SILLA APILABLE ESMALT ACOJINADAS EN VINIL COLOR NEGRO	215.00
2392	511124151101-22-774-012-04772	SILLA APILABLE ESMALT ACOJINADAS EN VINIL COLOR NEGRO	215.00
2393	511124151101-20-653-012-04774	SILLA APILABLE ESMALT ACOJINADAS EN VINIL COLOR NEGRO	215.00
2394	511124151101-28-674-012-04775	SILLA APILABLE ESMALT ACOJINADAS EN VINIL COLOR NEGRO	215.00
2395	511124151101-20-653-012-04776	SILLA APILABLE ESMALT ACOJINADAS EN VINIL COLOR NEGRO	215.00
2396	511124151101-20-653-012-04780	SILLA APILABLE ESMALT ACOJINADAS EN VINIL COLOR NEGRO	215.00
2397	511124151101-57-656-012-04789	SILLA APILABLE ESMALT ACOJINADAS EN VINIL COLOR NEGRO	215.00
2398	511124151101-20-653-012-04790	SILLA APILABLE ESMALT ACOJINADAS EN VINIL COLOR NEGRO	215.00
2399	511124151101-57-656-012-04792	SILLA APILABLE ESMALT ACOJINADAS EN VINIL COLOR NEGRO	215.00
2400	511124151101-57-656-012-04793	SILLA APILABLE ESMALT ACOJINADAS EN VINIL COLOR NEGRO	215.00
2401	511124151101-57-684-012-04795	SILLA APILABLE ESMALT ACOJINADAS EN VINIL COLOR NEGRO	215.00
2402	511124151101-20-653-012-04796	SILLA APILABLE ESMALT ACOJINADAS EN VINIL COLOR NEGRO	215.00
2403	511124151101-57-566-017-04810	SILLA DE TRABAJO	1,199.00
2404	511124151101-57-074-017-04811	SILLA DE TRABAJO	1,199.00
2405	511124151101-16-303-017-04812	SILLON DE PIEL BOSS II	899.00
2406	511124151101-16-706-002-04813	ARCHIVERO 2 GAVETAS MAPLE (JOSE AMPARANO)	589.00
2407	511124151101-19-361-346-04869	GABINETE METALICO CON DOS PUERTAS	1,318.00
2408	511124151101-13-543-007-04870	LIBRERO ALTO 1.20 X 1.80 SPAZIO GEBESA NEGRO/ CHERRY	2,990.00
2409	511124151101-16-706-123-04881	SILLA P/VISITANTE REQUIEZ RE-1080	845.25
2410	511124151101-11-581-123-04883	SILLA P/VISITA PATA CORRIDA REQUIEZ VINO	989.00
2411	511124151101-11-581-123-04884	SILLA P/VISITA PATA CORRIDA REQUIEZ VINO	989.00
2412	511124151101-16-706-329-04885	MESA CIRCULAR DE 1.20 ROAL 270 ENCINO	1,840.00
2413	511124151101-55-624-006-04886	CONJUNTO SEC. D SPAZIO GEBESA NEGRO/CHERRY	3,427.00

2414	511124151101-51-658-002-04888	ARCHIVERO 3 GAVETAS 1.03M ROAL 313 NOGAL	2,990.00
2415	511124151101-53-993-125-04893	MUEBLE PARA EQUIPO DE COMPUTO ODESSA	1,399.00
2416	511124151101-40-098-002-04908	ARCHIVERO 4 GAVETAS TAMAÑO OFICIO COLIBRI 214 CAOB	2,369.00
2417	511124151101-26-704-002-04909	ARCHIVERO 4 GAVETAS TAMAÑO OFICIO GEBESA 214 CAOBA	2,530.00
2418	511124151101-18-681-007-04910	LIBRERO VERTICAL DE 1.80 COLIBRI CFP281 CAOBA C/2 REPISAS Y	2,875.00
2419	511124151101-22-321-131-04932	BANCO NEUMATICO CON ARO TELA	1,199.00
2420	511124151101-57-656-017-04934	SILLA EJECUTIVA	924.95
2421	511124151101-50-336-125-04935	MUEBLE PARA COMPUTADORA (ALEJANDRINA)	2,003.51
2422	511124151101-13-575-125-04938	MUEBLE PARA COMPUTADORA MOD.S-362CH OREGON	894.70
2423	511124151101-16-706-125-04939	MUEBLE PARA COMPUTADORA MOD.S-362CH OREGON (JOSE AMPARANO)	894.70
2424	511124151101-16-706-006-04940	ESCRITORIO ( 3 PZAS ) DE 1.50 X 60, ANEXO DE 1.16 X 40 Y AR	1,535.79
2425	511124151101-50-331-006-04941	ESCRITORIO ( 3 PZAS ) DE 1.50 X 60, ANEXO DE 1.16 X 40 Y ARC	1,535.79
2426	511124151101-16-227-006-04942	ESCRITORIO ( 3 PZAS ) DE 1.50 X 60, ANEXO DE 1.16 X 40 Y ARC	1,535.79
2427	511124151101-50-336-006-04943	ESCRITORIO ( 3 PZAS ) DE 1.50 X 60, (ELSA) 1.16 X 40 Y ARC	1,559.16
2428	511124151101-16-303-006-04944	ESCRITORIO ( 3 PZAS ) DE 1.50 X 60, ARCHIVERO	1,534.76
2429	511124151101-50-336-006-04946	ESCRITORIO ( 3 PZAS ) DE 1.50 X 60, (ALEJANDRINA) 1.16X40ARC	1,539.00
2430	511124151101-22-747-346-04948	GABINETE METALICO CON CERRADURA (IRMA)	1,449.00
2431	511124151101-50-299-017-04949	SILLA EJECUTIVA GENOVA	1,156.05
2432	511124151101-13-733-006-04952	CONJUNTO S/EJECUTIVO 1.53 SPAZIO GEBESA NEGRO /CHERRY	6,555.00
2433	511124151101-33-145-002-04978	ARCHIVERO 4 GAVETAS T/OFCIO C/JALADERAS Y LATERALES COLIBRI	2,415.00
2434	511124151101-22-321-073-04988	MUSICA IMPRESA EN LIBROS ( OBRA COMPLETA DE OPERA JUEGO 32 P	15,634.04
2435	511124151101-12-688-026-05039	ESTANTE METALICO DE 60 X 90 X 2.20 CON 5 ESTREPAÑOS	671.60
2436	511124151101-12-688-026-05040	ESTANTE METALICO DE 60 X 90 X 2.20 CON 5 ESTREPAÑOS	671.60
2437	511124151101-12-688-026-05041	ESTANTE METALICO DE 60 X 90 X 2.20 CON 5 ESTREPAÑOS (BODEGA)	671.60
2438	511124151101-12-688-026-05042	ESTANTE METALICO 2.20 CON 5 ESTREPAÑOS	671.60
2439	511124151101-50-336-006-05161	ESCRITORIO ( 3 PZAS ) DE 1.50 X 60, ARCHIVERO (IRMA)	1,539.00
2440	511124151101-50-299-006-05162	ESCRITORIO ( 3 PZAS ) DE 1.50 X 60, ANEXO DE 1.16 X 40 Y ARC	1,539.00
2441	511124151101-50-336-006-05163	ESCRITORIO ( 3 PZAS ) DE 1.50 X 60, ANEXO DE 1.16 X 40 Y ARC	1,539.00
2442	511124151101-20-596-006-05180	ESCRITORIO CONJUNTO SEC. DE 1.60 SPAZIO GEBESA CHE/NEG.	3,335.00
2443	511124151101-20-653-329-05181	MESA CIRCULAR DE 1.20 X 75 SPAZIO CH/NEG.	1,840.00
2444	511124151101-20-653-007-05182	LIBRERO ALTO DE 84 X 1.80 SPAZIO GEBESA NEG/CHE.	2,645.00
2445	511124151101-20-653-123-05183	SILLA GENOVA EN TELA COLOR NEGRO	320.00
2446	511124151101-20-653-123-05184	SILLA GENOVA EN TELA COLOR NEGRO	320.00
2447	511124151101-20-653-123-05185	SILLA GENOVA EN TELA COLOR NEGRO	320.00
2448	511124151101-20-653-123-05186	SILLA GENOVA EN TELA COLOR NEGRO	320.00
2449	511124151101-50-336-006-05203	ESCRITORIO	1,539.00
2450	511124151101-23-709-002-05211	ARCHIVERO 4 GAVETAS CHERRY/NE MELAMINA	2,642.70
2451	511124151101-13-298-002-05212	ARCHIVERO 4 GAVETAS	2,642.70
2452	511124151101-50-336-006-05220	ESCRITORIO (PANCHITA)	1,396.01
2453	511124151101-40-098-125-05277	CENTRO MULTIMEDIA	799.00
2454	511124151101-40-098-125-05227	CENTRO MULTIMEDIA	799.00
2455	511124151101-12-744-002-05215	ARCHIVERO 2 GAVETAS CAOBA MELAMINA	1,766.40
2456	511124151101-18-102-006-05237	ESCRITORIO MULTIMEDIA	1,439.10
2457	511124151101-18-102-006-05239	ESCRITORIO MULTIMEDIA	1,439.10

2458	511124151101-22-321-002-05274	ARCHIVERO COLOR ALMENDRA	2,141.76
2459	511124151101-22-321-002-05275	ARCHIVERO COLOR ALMENDRA	2,141.76
2460	511124151101-16-706-349-05278	ARMARIOS NO. 27 C/ PUERTA (LUDOTECA)	3,220.00
2461	511124151101-16-706-349-05279	ARMARIOS NO. 16 (LUDETECA)	3,565.00
2462	511124151101-12-688-017-05293	SILLON EJECUTIVO RESP/ALTO REQUIEZ 1250 ONIX	1,702.00
2463	511124151101-19-729-020-05301	SILLA GERENCIAL S/B	439.88
2464	511124151101-37-404-017-05302	SILLA EJECUTIVA PIEL	936.04
2465	511124151101-33-594-329-05232	MESA CIRCULAR MILENIUM 1.20 MTS. GEBESA NE/CHE	1,725.00
2466	511124151101-33-145-006-05285	CENTRO DE TRABAJO EN ESQUINA	1,449.00
2467	511124151101-18-661-026-05366	ESTANTE DE METAL	832.88
2468	511124151101-13-151-016-05455	MESA CAFECERA 60 X 45 X 75, COLIBRI NOGAL	1,725.00
2469	511124151101-20-624-125-05457	MESA OPERATIVA CON LIBRERO 60 X 120 CYBER GEBESA CHE/NE	3,726.00
2470	511124151101-19-730-006-05459	ESCRITORIO EJECUTIVO	2,340.15
2471	511124151101-18-687-346-05470	GABINETE METALICO 2 PUERTAS	1,386.17
2472	511124151101-19-622-006-05472	ESCRITORIO	1,999.00
2473	511124151101-35-529-123-05553	SILLA VISITA TUBULAR TELA COLOR GRIS OXFORD	362.25
2474	511124151101-35-529-123-05554	SILLA VISITA TUBULAR TELA COLOR GRIS OXFORD	362.25
2475	511124151101-35-529-123-05555	SILLA VISITA TUBULAR TELA COLOR GRIS OXFORD	362.25
2476	511124151101-35-529-123-05556	SILLA VISITA TUBULAR TELA COLOR GRIS OXFORD	362.25
2477	511124151101-35-529-123-05559	SILLA VISITA TUBULAR COLOR TELA GRIS OXFORD	362.25
2478	511124151101-35-529-123-05563	SILLA VISITA TUBULAR TELA COLOR GRIS OXFORD	362.25
2479	511124151101-35-529-123-05564	SILLA VISITA TUBULAR TELA COLOR GRIS OXFORD	362.25
2480	511124151101-35-529-123-05567	SILLA VISITA TUBULAR TELA COLOR GRIS OXFORD	362.25
2481	511124151101-35-529-123-05571	SILLA VISITA TUBULAR TELA COLOR GRIS OXFORD	362.25
2482	511124151101-35-529-123-05572	SILLA VISITA TUBULAR TELA COLOR GRIS OXFORD	362.25
2483	511124151101-35-529-123-05573	SILLA VISITA TUBULAR TELA COLOR GRIS OXFORD	362.25
2484	511124151101-35-529-123-05575	SILLA VISITA TUBULAR TELA COLOR GRIS OXFORD	362.25
2485	511124151101-35-529-123-05576	SILLA VISITA TUBULAR TELA COLOR GRIS OXFORD	362.25
2486	511124151101-16-706-020-05584	SILLA SECRETARIAL SEC.COG.	599.00
2487	511124151101-50-336-020-05586	SILLA EJECUTIVA	452.67
2488	511124151101-30-357-007-05594	LIBRERO ALTO 84 X 180 MILENIO MAHOGANY/MAG	2,300.00
2489	511124151101-30-357-007-05595	LIBRERO ALTO 84 X 180 MILENIO MAHOGANY/MAG	2,300.00
2490	511124151101-54-307-123-05601	SILLA FIJA MARCA AB, MODELO AB-400, COLOR VINO	400.00
2491	511124151101-54-307-123-05602	SILLA FIJA MARCA AB, MODELO AB-400, COLOR VINO	400.01
2492	511124151101-10-764-006-05606	ESCRITORIO PENINSULAR DE 1.80 X .70 C/LATERAL 1.20X.45	4,359.07
2493	511124151101-10-764-016-05608	MESA P/CAFE DE .80 X .40 X .75 C/ENTREPAÑO CAOBA/NEG	2,294.25
2494	511124151101-10-649-016-05609	MESA MULTIUSOS .60 X.40 ENTREPAÑO CAOBA NEGRO	908.50
2495	511124151101-30-357-020-05614	SILLA	452.68
2496	511124151101-10-764-016-05618	MESA MULTIUSOS 70 X 40 X 75 CHE/NE ENTREPAÑO	908.50
2497	511124151101-10-764-349-05620	GABINETE UNIVERSAL 1.80 X 90 X 40 CHE/NEGRO	4,387.25
2498	511124151101-25-105-016-05621	MESA AUX.40 X 80 ROAL NOGAL ES FACT. 14408 DEL 2004	1.00
2499	511124151101-23-709-006-05635	ESCRITORIO PENINSULAR CAOBA NEGRA C/PEDESTAL	2,803.12
2500	511124151101-19-729-020-05636	SILLA ASECRETARIAL TELA NEGRA, PISTON/AIRE, GIRATORIA	733.13
2501	511124151101-10-649-123-05667	SILLA DE VISITA TAPIZADA TELA NEGRA	563.50



2502	511124151101-11-652-123-05669	SILLA DE VISITA TAPIZADA TELA NEGRA	563.50
2503	511124151101-51-658-123-05670	SILLA DE VISITA TAPIZADA TELA NEGRA	563.50
2504	511124151101-10-664-123-05671	SILLA DE VISITA TAPIZADA TELA NEGRA	563.50
2505	511124151101-51-136-123-05672	SILLA DE VISITA TAPIZADA TELA NEGRA	563.50
2506	511124151101-10-663-123-05673	SILLA DE VISITA TAPIZADA TELA NEGRA	563.50
2507	511124151101-51-658-123-05674	SILLA DE VISITA TAPIZADA TELA NEGRA (RECEPCION)	563.50
2508	511124151101-10-664-123-05675	SILLA DE VISITA TAPIZADA TELA NEGRA	563.50
2509	511124151101-10-649-123-05677	SILLA DE VISITA TAPIZADA TELA NEGRA	563.50
2510	511124151101-35-529-123-05627	SILLA DE VISITA MOD. A-140 EN TELA	540.50
2511	511124151101-35-529-123-05679	SILLA DE VISITA MOD. A/140 EN TELA	540.50
2512	511124151101-53-688-002-05686	ARCHIVERO 4 GAVETAS CAOBA	3,220.00
2513	511124151101-10-664-007-05707	LIBRERO TIPO CLOSET PUERTAS CORREDIZAS	9,600.00
2514	511124151101-19-781-017-05709	SILLA GERENCIAL	455.00
2515	511124151101-57-566-006-05716	ESCRITORIO 1.50 X .60 CON LATERAL	3,450.00
2516	511124151101-26-470-006-05717	ESCRITORIO DE 1.40 X .60 CON LATERAL CAOBA NEGRO	3,208.50
2517	511124151101-57-656-012-05730	SILLA APILABLE EN TELA NEGRA	340.97
2518	511124151101-22-774-012-05731	SILLA APILABLE EN TELA NEGRA	340.97
2519	511124151101-22-774-012-05732	SILLA APILABLE EN TELA NEGRA	340.97
2520	511124151101-22-774-012-05733	SILLA APILABLE EN TELA NEGRA	340.97
2521	511124151101-22-774-012-05734	SILLA APILABLE EN TELA NEGRA	340.97
2522	511124151101-22-774-012-05735	SILLA APILABLE EN TELA NEGRA	340.97
2523	511124151101-22-774-012-05736	SILLA APILABLE EN TELA NEGRA	340.97
2524	511124151101-22-774-012-05737	SILLA APILABLE EN TELA NEGRA	340.97
2525	511124151101-22-774-012-05738	SILLA APILABLE EN TELA NEGRA	340.97
2526	511124151101-22-774-012-05739	SILLA APILABLE EN TELA NEGRA	340.97
2527	511124151101-22-774-012-05740	SILLA APILABLE EN TELA NEGRA	340.97
2528	511124151101-22-774-012-05741	SILLA APILABLE EN TELA NEGRA	340.97
2529	511124151101-22-774-012-05742	SILLA APILABLE EN TELA NEGRA	340.97
2530	511124151101-22-774-012-05743	SILLA APILABLE EN TELA NEGRA	340.97
2531	511124151101-22-774-012-05744	SILLA APILABLE EN TELA NEGRA	340.97
2532	511124151101-22-774-012-05745	SILLA APILABLE EN TELA NEGRA	340.97
2533	511124151101-22-747-012-05746	SILLA APILABLE EN TELA NEGRA	340.97
2534	511124151101-22-774-012-05747	SILLA APILABLE EN TELA NEGRA	340.97
2535	511124151101-22-774-012-05748	SILLA APILABLE EN TELA NEGRA	340.97
2536	511124151101-57-656-012-05749	SILLA APILABLE EN TELA NEGRA	340.97
2537	511124151101-53-688-020-05840	SILLA	454.53
2538	511124151101-51-136-123-05843	SILLA DE VISITA TAPA PLASTICO, TELA NEGRA (RECEPCION)	563.50
2539	511124151101-19-657-006-05847	ESCRITORIO PENINSULAR CAOBA NEGRO	4,358.50
2540	511124151101-19-689-349-05850	GABINETE UNIVERSAL CAOBA NEGRO	4,387.25
2541	511124151101-16-706-006-05863	ESCRITORIO	2,299.00
2542	511124151101-25-247-006-05926	ESCRITORIO PENINSULAR MELAMINA CAOBA NEGRO	3,795.00
2543	511124151101-22-321-016-05936	MESA PLEGABLE PLASTICO	602.56
2544	511124151101-23-669-113-05949	MESA PARA IMPRESORA CAOBA NEGRO	977.50
2545	511124151101-10-764-016-05950	MESA MULTIUSOS CAOBA NEGRO	1,092.50

2546	511124151101-19-361-329-05982	BARRA DE TRABAJO C/PEDESTAL C/DOS GAVETAS CAOBA NEGRO	5,347.50
2547	511124151101-19-781-349-05984	GABINETE UNIVERSAL CAOBA NEGRO	3,737.50
2548	511124151101-20-653-016-05987	MESA P/CAFE C/PUERTAS CAOBA NEGRO	2,058.50
2549	511124151101-12-051-002-05990	ARCHIVERO 2 GAVETAS T/OFICIO CAOBA NEGRO	2,817.50
2550	511124151101-20-653-329-06005	MUEBLE DE MADERA TIPO CLOSETES2.40 X 1.00 LIBRERO	3,450.00
2551	511124151101-57-998-007-06006	MUEBLE DE MADERA PARA COMPUTADORA	3,220.00
2552	511124151101-42-248-017-06012	SILLA EJECUTIVA PIEL NEGRA	2,199.01
2553	511124151101-42-248-020-06013	SILLA SECRETARIAL GALES AZUL	599.00
2554	511124151101-42-248-020-06014	SILLA SECRETARIAL GALES AZUL	599.00
2555	511124151101-42-248-123-06015	SILLA ITALIA NEGRA	585.00
2556	511124151101-42-248-123-06016	SILLA ITALIA NEGRA	585.00
2557	511124151101-42-248-123-06017	SILLA ITALIA NEGRA	585.00
2558	511124151101-55-615-020-06032	SILLA SECRETARIAL	479.00
2559	511124151101-55-624-020-06033	SILLA SECRETARIAL	479.00
2560	511124151101-13-016-020-06037	SILLA DE PIEL MAX	999.00
2561	511124151101-22-774-012-06087	SILLA APILABLE EN TELA NEGRA	340.97
2562	511124151101-22-774-012-06088	SILLA APILABEL EN TELA NEGRA	340.97
2563	511124151101-22-774-012-06089	SILLA APILABEL EN TELA NEGRA	340.97
2564	511124151101-20-653-012-06090	SILLA APILABLE EN TELA NEGRA	340.96
2565	511124151101-22-774-012-06091	SILLA APILABLE EN TELA NEGRA	340.96
2566	511124151101-22-774-012-06092	SILLA APILABEL EN TELA NEGRA	340.96
2567	511124151101-22-774-012-06093	SILLA APILABLE EN TELA NEGRA	340.96
2568	511124151101-22-774-012-06094	SILLA APILABEL EN TELA NEGRA	340.96
2569	511124151101-22-774-012-06095	SILLA APILABLE EN TELA NEGRA	340.96
2570	511124151101-22-774-012-06096	SILLA APILABLE EN TELA NEGRA	340.96
2571	511124151101-20-701-012-06098	SILLA APILABLE EN TELA NEGRA	340.96
2572	511124151101-22-774-012-06099	SILLA APILABLE EN TELA NEGRA	340.96
2573	511124151101-20-653-012-06100	SILLA APILABLE EN TELA NEGRA	340.96
2574	511124151101-22-774-012-06101	SILLA APILABLE EN TELA NEGRA	340.96
2575	511124151101-22-774-012-06102	SILLA APILABEL EN TELA NEGRA	340.96
2576	511124151101-22-774-012-06103	SILLA APILABLE EN TELA NEGRA	340.96
2577	511124151101-22-774-012-06104	SILLA APILABEL EN TELA NEGRA	340.96
2578	511124151101-22-774-012-06105	SILLA APILABLE EN TELA NEGRA	340.96
2579	511124151101-22-774-012-06106	SILLA APILABLE EN TELA NEGRA	340.96
2580	511124151101-22-774-012-06107	SILLA APILABLE EN TELA NEGRA	340.96
2581	511124151101-22-774-012-06108	SILLA APILABLE EN TELA NEGRA	340.96
2582	511124151101-22-774-012-06109	SILLA APILABLE EN TELA NEGRA	340.96
2583	511124151101-22-774-012-06110	SILLA APILABLE EN TELA NEGRA	340.96
2584	511124151101-22-774-012-06111	SILLA APILABLE EN TELA NEGRA	340.96
2585	511124151101-22-774-012-06112	SILLA APILABLE EN TELA NEGRA	340.96
2586	511124151101-22-774-012-06113	SILLA APILABLE EN TELA NEGRA	340.96
2587	511124151101-22-774-012-06114	SILLA APILABLE EN TELA NEGRA	340.96
2588	511124151101-20-701-012-06115	SILLA APILABLE EN TELA NEGRA	340.96
2589	511124151101-22-774-012-06116	SILLA APILABLE EN TELA NEGRA	340.96

2590	511124151101-22-774-012-06117	SILLA APILABLE EN TELA NEGRA	340.96
2591	511124151101-22-774-012-06118	SILLA APILABLE EN TELA NEGRA	340.96
2592	511124151101-22-774-012-06119	SILLA APILABLE EN TELA NEGRA	340.96
2593	511124151101-20-009-012-06120	SILLA APILABLE EN TELA NEGRA	340.96
2594	511124151101-22-774-012-06122	SILLA APILABLE EN TELA NEGRA	340.96
2595	511124151101-20-653-012-06123	SILLA APILABLE EN TELA NEGRA	340.96
2596	511124151101-20-653-012-06124	SILLA APILABLE EN TELA NEGRA	340.96
2597	511124151101-20-596-012-06125	SILLA APILABLE EN TELA NEGRA	340.96
2598	511124151101-20-596-012-06126	SILLA APILABLE EN TELA NEGRA	340.96
2599	511124151101-22-774-012-06097	SILLA APILABLE EN TELA NEGRA	340.96
2600	511124151101-20-009-012-06121	SILLA APILABLE EN TELA NEGRA	340.96
2601	511124151101-37-404-002-06064	ARCHIVERO 4 GAVETAS T/OFCIO CAOBA NEGRO	3,335.00
2602	511124151101-53-688-026-06130	ESTANTE METALICO	1,621.50
2603	511124151101-53-688-026-06131	ESTANTE METALICO	1,621.50
2604	511124151101-53-688-026-06132	ESTANTE METALICO	1,621.50
2605	511124151101-53-688-026-06133	ESTANTE METALICO	1,621.50
2606	511124151101-53-688-026-06134	ESTANTE METALICO	1,621.50
2607	511124151101-53-688-026-06135	ESTANTE METALICO	1,621.50
2608	511124151101-53-688-026-06136	ESTANTE METALICO	1,621.50
2609	511124151101-53-688-026-06137	ESTANTE METALICO	1,621.50
2610	511124151101-53-688-026-06138	ESTANTE METALICO	1,621.50
2611	511124151101-53-688-026-06139	ESTANTE METALICO	1,621.50
2612	511124151101-13-589-007-06145	LIBRERO 1.80 C.35X.85 C/PUERTAS CHERRY	3,737.50
2613	511124151101-13-589-383-06146	PORTA C.P.U.	517.50
2614	511124151101-19-622-002-06147	ARCHIVERO T/O 2 GAVETAS COLOR PERA NEGRO	2,817.50
2615	511124151101-19-781-002-06148	ARCHIVERO T/O 4 GAVETAS COLOR PERA NEGRO	4,485.00
2616	511124151101-13-589-006-06153	ESCRITORIO 1.40X.70X.75 C/LATERAL CAOBA NEGRO	3,967.50
2617	511124151101-26-470-020-06172	SILLA SECRETARIAL	519.00
2618	511124151101-19-689-002-06177	ARCHIVERO 4 GAVETAS CAOBA NEGRO	4,128.50
2619	511124151101-20-624-006-06240	LATERAL DE ESCRITORIO C/GAVETA Y PORTATECLADO	1,987.50
2620	511124151101-20-653-006-06229	PENINSULA DE COLOR CAOBA NEGRO	1,980.00
2621	511124151101-54-307-006-06227	MESA DE TRABAJO CAOBA NEGRO	1,989.99
2622	511124151101-20-653-123-06208	SILLA DE VISITA TELA NEGRA	460.00
2623	511124151101-20-653-006-06211	ESCRITORIO PENINSULAR CAOBA NEGRO C/ LATERAL	3,967.50
2624	511124151101-37-662-020-06220	SILLA SECRETARIAL DE PIEL MAX	949.00
2625	511124151101-36-724-018-06283	SILLON VISITANTE MODULO ZIG NEGRO (JUEGO DE DOS)	1,200.00
2626	511124151101-36-724-018-06282	SILLON VISITANTE MODULO ZIG NEGRO (JUEGO DE DOS)	1,200.00
2627	511124151101-36-207-016-06263	MESA CONSOLA TABUK	2,399.00
2628	511124151101-16-706-017-06281	SILLON EJECUTIVO (JOSE AMPARANO)	1,052.50
2629	511124151101-18-681-006-06254	ESCRITORIO PENINSULAR COLOR CAOBA NEGRO	4,588.50
2630	511124151101-12-688-012-06299	SILLON DE VISITA M.REQUIEZ MOD. RE 1095 TELA TERRA COLOR VID	1,353.55
2631	511124151101-53-688-026-06302	ESTANTE METALICO	1,943.50
2632	511124151101-53-688-026-06303	ESTANTE METALICO	1,943.50
2633	511124151101-53-688-026-06304	ESTANTE METALICO	1,943.50

2634	511124151101-53-688-026-06305	ESTANTE METALICO	1,943.50
2635	511124151101-53-688-026-06306	ESTANTE METALICO	1,943.50
2636	511124151101-53-688-026-06307	ESTANTE METALICO	1,943.50
2637	511124151101-53-688-026-06308	ESTANTE METALICO	1,943.50
2638	511124151101-42-248-006-06359	ESCRITORIO CON LIBRERO BTS	999.00
2639	511124151101-42-248-006-06360	ESCRITORIO CON LIBRERO BTS	999.00
2640	511124151101-12-744-020-06388	SILLA MESH	899.00
2641	511124151101-16-706-149-06431	SILLA METALICA	168.75
2642	511124151101-16-706-149-06432	SILLA METALICA	168.75
2643	511124151101-16-706-020-06435	SILLA SECRETARIAL OPERATIVA	785.00
2644	511124151101-18-661-006-06444	ESCRITORIO CON LATERAL MELAMINA CAOBA NEGRO	3,737.50
2645	511124151101-18-681-007-06445	ARCHIVERO 3 GAVETAS MELAMINA CAOBA NEGRO	4,358.50
2646	511124151101-10-479-017-06447	SILLON EJECUTIVO ERGONOMICO ALTO PIEL NEGRO	5,462.50
2647	511124151101-13-026-020-06448	SILLA SECRETARIAL NEGRA	989.00
2648	511124151101-42-248-329-06452	MESA DE TRABAJO	773.20
2649	511124151101-42-248-329-06453	MESA DE TRABAJO	773.20
2650	511124151101-42-248-149-06454	SILLA METALICA	281.32
2651	511124151101-42-248-149-06455	SILLA METALICA	281.32
2652	511124151101-42-248-149-06456	SILLA METALICA	281.32
2653	511124151101-42-248-149-06457	SILLA METALICA	281.32
2654	511124151101-42-248-149-06458	SILLA METALICA	281.32
2655	511124151101-16-706-149-06462	SILLA METALICA	168.75
2656	511124151101-16-706-149-06463	SILLA METALICA	168.75
2657	511124151101-16-706-149-06464	SILLA METALICA	168.75
2658	511124151101-16-706-149-06465	SILLA METALICA	168.75
2659	511124151101-16-706-149-06466	SILLA METALICA	168.75
2660	511124151101-16-706-149-06467	SILLA METALICA	168.75
2661	511124151101-12-312-006-06471	ESCRITORIO PENINSULAR CAOBA NEGRO	3,737.50
2662	511124151101-26-470-002-06472	ARCHIVERO 3 GAVETAS T/OF. CAOBA NEGRO	4,358.50
2663	511124151101-30-651-329-06477	MESA SEMI OVALADA COLOR CEREZO NEGRO	3,950.25
2664	511124151101-30-651-123-06478	SILLA VISITANTE DESCANZA BRAZOS NEGRO	497.95
2665	511124151101-30-651-123-06479	SILLA VISITANTE DESCANZA BRAZOS NEGRO	497.95
2666	511124151101-30-651-123-06480	SILLA VISITANTE DESCANZA BRAZOS NEGRO	497.95
2667	511124151101-30-651-123-06481	SILLA VISITANTE DESCANZA BRAZOS NEGRO	497.95
2668	511124151101-30-651-123-06484	SILLA VISITANTE DESCANZA BRAZOS	497.95
2669	511124151101-30-651-123-06485	SILLA VISITANTE DESCANZA BRAZOS NEGRO	497.95
2670	511124151101-30-651-123-06486	SILLA VISITANTE DESCANZA BRAZOS NEGRO	497.95
2671	511124151101-30-651-123-06487	SILLA VISITANTE DESCANZA BRAZOS NEGRO	497.95
2672	511124151101-30-651-123-06488	SILLA VISITANTE DESCANZA BRAZOS NEGRO	497.95
2673	511124151101-30-651-123-06489	SILLA VISITANTE DESCANZA BRAZOS NEGRO	497.95
2674	511124151101-12-688-016-06494	MESA MOVIL CAOBA NEGRO	2,357.50
2675	511124151101-10-663-020-06505	SILLA SECRETARIAL	829.00
2676	511124151101-51-139-020-06506	SILLA SECRETARIAL (RECEPCION)	799.00
2677	511124151101-23-779-006-06521	ESCRITORIO PENINSULAR MELAMINA CAOBA NEGRO	3,737.50

2678	511124151101-19-781-006-06586	ESCRITORIO PENINSULAR CAOBA NEGRO C/LATERAL 1.80X.70X.75	5,092.40
2679	511124151101-25-712-020-06589	SILLA SECRETARIAL	819.00
2680	511124151101-42-248-020-06592	SILLA PARA COMPUTO GRIS (SECRETARIAL)	439.00
2681	511124151101-42-248-123-06594	SILLA METALICA COLOR ARENA	275.68
2682	511124151101-42-248-123-06595	SILLA METALICA COLOR ARENA	275.68
2683	511124151101-42-248-123-06596	SILLA METALICA COLOR ARENA	275.68
2684	511124151101-42-248-123-06597	SILLA METALICA COLOR ARENA	275.67
2685	511124151101-13-733-020-06617	SILLA DE TRABAJO PONDEROSA NEGRA (DORITA)	1,199.20
2686	511124151101-30-357-006-06621	CONJUNTO SEMIEJECUTIVO C/PENINSULA NEGRO/CAOBA	3,468.40
2687	511124151101-30-357-020-06622	SILLA SECRETARIAL MOD. E-30 TAP	926.84
2688	511124151101-42-248-092-06648	TARJETERO METALICO CON 25 ESPACIOS	399.00
2689	511124151101-36-724-123-06625	SILLA DE VISITA EN PIEL COLOR VAINILLA MCA. REQUIEZ	636.84
2690	511124151101-36-724-123-06626	SILLA DE VISITA EN PIEL VINIL COLOR VAINILLA MCA. REQUIEZ	636.84
2691	511124151101-36-724-123-06627	SILLA DE VISITA TAPIZADO PIEL VINIL C. VAINILLA (DANIELA)	636.84
2692	511124151101-36-749-006-06629	ESCRITORIO CON LATERAL 1.20 X .60, COLOR CHOCOLATE	3,468.40
2693	511124151101-36-724-006-06631	ESCRITORIO EJECUTIVO 1.20 X .70 COLOR CHOCOLATE (DANIELA)	2,876.80
2694	511124151101-36-724-123-06635	SILLA DE VISITA PIEL VINIL COLOR VAINILLA	636.84
2695	511124151101-54-307-329-06637	MESA DE JUNTAS 1.20 X .80, COLOR CHOCOLATE MCA. AT-MUEBLES	1,390.84
2696	511124151101-36-749-007-06638	LIBRERO C/PUERTA COLOR CHOCOLATE MCA. AT- MUEBLES	4,060.00
2697	511124151101-36-749-020-06640	SILLA SECRETARIAL MOD. L400B	1,392.00
2698	511124151101-36-724-020-06642	SILLA SECRETARIAL MOD. L400B	1,392.00
2699	511124151101-36-724-123-06645	SILLA DE VISITA PIEL VINIL COLOR VAINILLA, MCA. REQUIEZ	636.84
2700	511124151101-57-656-007-06667	LIBRERO C/PUERTAS DE 1.85 X .90 X .35 COLOR MAPLE	2,898.84
2701	511124151101-57-656-018-06671	SOFA DE 2 PLAZAS MOD. LISBOA, MCA. ALBAR	2,888.40
2702	511124151101-13-543-020-06682	SILLA SECRETARIAL PNDEROSA NEGRA	1,499.00
2703	511124151101-20-701-020-06683	SILLON EJECUTIVO MOD. E-50 COLOR NEGRO, C/NEUMATICO	1,496.40
2704	511124151101-22-550-006-06731	ESCRITORIO SECRETARIAL CON PENEINSULA	4,390.60
2705	511124151101-51-767-006-06924	CONJUNTO SEMIEJECUTIVO C/ PENINSULA CAOBA NEGRO	4,582.00
2706	511124151101-53-993-020-06935	SILLA SECRETARIAL GALES	798.99
2707	511124151101-23-669-017-06942	SILLON GERENCIAL	1,599.00
2708	511124151101-50-244-020-06988	SILLA SECRETARIAL	665.89
2709	512124151201-10-649-137-00322	PERCHERO DE MADERA VERTICAL	1.00
2710	512124151201-21-001-086-01191	JUEGO DE ANTECOMEDOR DE CRISTAL(3 PIEZAS ) MESA Y 2 SILLAS	10,980.00
2711	512124151201-45-123-224-02737	BASE DE MADERA CON MEDIDAS DE 1.00 X .60M.	1.00
2712	512124151201-45-123-224-02798	UNA BASE DE MADERA 1.22 X 90	1.00
2713	512124151201-45-123-224-02812	BASE DE MADERA IRREGULAR PARA EL BUSTO.	1.00
2714	512124151201-45-123-224-02871	BASE DE MADERA IRREGULAR P/PLACA DE BRONCE (1.07 X 46 CM)	1.00
2715	512124151201-45-123-224-02882	BASE DE MADERA DE 65 X 1.22 X 92 CON CAPELO CON MEDIDAS DE 1	90.00
2716	512124151201-45-123-224-02888	CUBO DE MADERA CON MEDIDAS DE 61 X 1.22 X90CM	1.00
2717	512124151201-43-115-086-05216	JUEGO DE EQUIPALES (4 SILLAS)	5,750.00
2718	512124151201-10-649-088-05617	COCINA INTEGRAL EN MADERA ALDER Y MELAMINA	9,200.00
2719	512124151201-11-652-137-05836	PERCHERO	1,000.01
2720	512124151201-12-090-137-05909	PERCHERO	1,000.01
2721	512124151201-10-649-137-05923	PERCHERO	1,000.00

2722	512124151201-38-477-088-06027	COCINETA DE MADERA	8,000.00
2723	512124151201-31-500-224-07831	MAMPARA COLOR NOGAL MELAMINA 28MM	4,429.72
2724	512124151201-31-500-224-07832	MAMPARA COLOR NOGAL MELAMINA 28MM.	4,429.72
2725	512124151201-31-500-224-07833	MAMPARA COLOR NOGAL MELAMINA 28MM.	4,429.72
2726	512124151201-31-500-224-07834	MAMPARA COLOR NOGAL MELAMINA 28MM.	4,429.72
2727	512124151201-31-500-224-07835	MAMPARA COLOR NOGAL MELAMINA 28MM.	4,429.72
2728	512124151201-31-500-224-07836	MAMPARA COLOR NOGAL MELAMINA 28MM.	4,429.72
2729	512124151201-31-500-224-07837	MAMPARA COLOR NOGAL MELAMINA 28MM.	4,429.72
2730	512124151201-31-500-224-07838	MAMPARA COLOR NOGAL MELAMINA 28MM.	4,429.72
2731	512124151201-31-500-224-07839	MAMPARA COLOR NOGAL MELAMINA 28MM.	4,429.72
2732	512124151201-31-500-224-07840	MAMPARA COLOR NOGAL MELAMINA 28MM.	4,429.72
2733	512124151201-31-500-224-07841	MAMPARA COLOR NOGAL MELAMINA 28MM.	4,429.71
2734	512124151201-31-500-224-07842	MAMPARA COLOR NOGAL MELAMINA 28MM.	4,429.71
2735	512124151201-31-500-224-07843	MAMPARA COLOR NOGAL MELAMINA 28MM.	4,429.71
2736	512124151201-31-500-224-07844	MAMPARA COLOR NOGAL MELAMINA 28MM.	4,429.71
2737	512124151201-31-500-224-07845	MAMPARA COLOR NOGAL MELAMINA 28MM.	4,429.71
2738	512124151201-31-500-224-07846	MAMPARA COLOR NOGAL MELAMINA 28MM.	4,429.71
2739	512124151201-31-500-224-07847	MAMPARA COLOR NOGAL MELAMINA 28MM.	4,429.71
2740	512124151201-31-500-224-07848	MAMPARA COLOR NOGAL MELAMINA 28MM.	4,429.71
2741	512124151201-31-500-224-07849	MAMPARA COLOR NOGAL MELAMINA 28MM.	4,429.71
2742	512124151201-45-123-258-02579	BASE IRREGULAR PARA FIGURA DE RESINA	1.00
2743	512124151201-45-123-242-02603	MODULO NO.2 CON MEDIDAS DE 34.5 X 78 X 89.5 CM	1.00
2744	512124151201-44-751-224-03092	TARIMA DE MADERA	1.00
2745	512124151201-28-674-405-06174	BASE ALTA GRANDE COL. CHOCOLATE (ARREGLO)	2,053.50
2746	512124151201-20-653-405-06175	BASE MEDIANA COL. CHOCOLATE (ARREGLO)	1,975.50
2747	512124151201-20-596-405-06176	BASE CHICA COLOR CHOCOLATE (ARREGLO)	1,819.50
2748	512124151201-20-653-428-06578	CENICERO CON RECIPIENTE 10 X 30 CON CHAROLA	634.52
2749	512124151201-13-151-137-05837	PERCHERO	1,001.01
2750	512124151201-16-706-300-05996	SALAS TIPO LOUNGE 5 PIEZAS ROJAS	10,925.00
2751	512124151201-16-706-300-05997	SALA TIPO LOUNGE 5 PIEZAS CREMA	10,925.00
2752	512124151201-10-664-405-06179	BASE ALTA GRANDE COL. CHOCOLATE	1,340.00
2753	512124151201-26-078-405-06180	BASE ALTA MEDIANA COL. CHOCOLATE	1,250.00
2754	512124151201-26-078-405-06181	BASE ALTA CHICA COLOR CHOCOLATE	1,150.00
2755	512124151201-11-652-405-06241	JARRONES CON ARREGLOS FLORALES	1,897.50
2756	512124151201-26-078-405-06242	JARRONES CON ARREGLOS FLORALES	1,897.50
2757	512124151201-20-653-428-06576	CENICERO CON RECIPIENTE 10 X 30 CON CHAROLA	634.52
2758	512124151201-20-653-428-06577	CENICERO CON RECIPIENTE 10 X 30 CON CHAROLA	634.52
2759	512124151201-20-653-428-06579	CENICERO CON RECIPIENTE 10 X 30 CON CHAROLA	634.52
2760	515124151501-26-078-028-00129	REGULADOR DE VOLTAJE MICROVOLT	444.47
2761	515124151501-37-404-028-00140	REGULADOR COMPLETO	495.00
2762	515124151501-19-080-005-00599	PROCESADOR BTC,MOUSE,TECLADO,MONITOR (\$7,590.00),CD ROM 44X	9,257.50
2763	515124151501-43-115-028-00754	REGULADOR DE VOLTAJE	444.76
2764	515124151501-21-012-150-01001	MONITOR MONOCROMATICO SAMSUNG 12" (MA2565)(MOD)	550.00
2765	515124151501-31-061-028-01919	REGULADOR MICROVOLT SOLA BASIC 1200 SERIE:E-98-C-03294	747.50

2766	515124151501-31-046-039-01940	IMPRESORA DE RODILLO STAR NX 1001	967.12
2767	515124151501-31-500-221-02336	IMPRESORA JULIETT BRAILLE (DISCAPACITADOS)	1.00
2768	515124151501-43-115-028-03121	REGULADOR SOLA BASIC PC-500	495.00
2769	515124151501-43-115-142-03127	MODEM USROBOTICS EXTERNO 56K DATA/FAX	1,667.50
2770	515124151501-31-500-005-03784	COMPUTADORA CELERON 633 MHZ, MEM. RAM64MB PC-100, MINITORRE AT	7,417.50
2771	515124151501-26-078-039-03793	IMPRESORA HP DESKJET MOD.840C SERIE:MX1131Y19G, CABLE PARALEL	2,110.25
2772	515124151501-26-078-039-03797	IMPRESORA TERMICA DIRECTA Y TRANSFERENCIA MARCA:SATO CX200TT	8,452.50
2773	515124151501-43-115-040-03873	SCANNER MARCA CANON MOD.N64OPEX SERIE:UYE053332	1,380.00
2774	515124151501-31-138-328-03884	SCANNER, COPIADORA, FAX MARCA LEXMARK X75	1.00
2775	515124151501-25-585-005-03900	PROCESADOR LG 52X MAX AMD DURON	11,868.00
2776	515124151501-50-336-039-03907	IMPRESORA DESKJET 610C HEWLETT PACKARD SERIE:MX06A120N0	1.00
2777	515124151501-13-332-028-04343	MICRO SR 2001 800VA C/REG. SOLA BASIC (NO BREACK)	1,780.20
2778	515124151501-19-043-040-04385	SCANNER HP 3570 USB 1200 X 1200 SERIE:SCN32PN216F	1,437.50
2779	515124151501-43-115-039-04389	IMPRESORA HP DESKJET 3820	1,618.99
2780	515124151501-30-357-039-04423	IMPRESORA HP DESKJET 6127 SERIE:MY37S3B146	2,150.50
2781	515124151501-31-046-005-04425	CPU LANIX INTEL P4, 40GB, MONITOR DE 15", TE	7,658.00
2782	515124151501-22-321-028-04486	REGULADOR DE VOLTAJE MARCA SOLA BASIC PARA PROTECCION DEL CO	448.50
2783	515124151501-31-500-039-04507	IMPRESORA HP DESKJET 6127 SERIE:SMY37S3B0S3 (OFICINA)	1,713.50
2784	515124151501-20-387-028-04509	REGULADOR SOLA-B MICROVOLT 1200	379.50
2785	515124151501-20-069-039-04510	IMPRESORA HP DESKJET 6127 SERIE:SMY37T3B040	1,713.50
2786	515124151501-30-357-005-04530	COMPUTADORA ARMADA DISCO DURO80GB, MEMORIA RAM256MB, CD-ROM L	8,510.00
2787	515124151501-21-001-005-04579	COMPUTADORA PRESARIO SR1020, CD-RW, REPRODUCTOR DE DVD, MONITO	11,699.10
2788	515124151501-30-651-039-04604	IMPRESORA HP DESKJET 9300 SERIE:CN4118519H	4,991.00
2789	515124151501-31-500-040-04605	ESCANER HP SCANJET 2400 SERIE:CN42SS60HT	1,041.90
2790	515124151501-30-357-005-04800	COMPUTADORA LANIX P IV 2.8GHZ, 40GB, XP-PRO, 256M SERIE:0030910	10,097.00
2791	515124151501-37-404-039-04802	IMPRESORA HP LASERJET 1150 SERIE:CNBB094931	3,208.50
2792	515124151501-22-321-005-04818	COMPUTADORA IBM NETVISTA P4 3.06, DD 40GB, 512MB, CDRW DE 48X, S	17,802.00
2793	515124151501-55-544-039-04860	IMPRESORA HP 5650 DESKJET 21PPN SERIE:MY42J4K33S	1,552.50
2794	515124151501-13-151-039-04868	IMPRESORA HP DESKJET 6127 SERIE:37N3B0DR	2,070.00
2795	515124151501-25-105-039-04874	IMPRESORA HP DESKJET 6127 SERIE:SMY39H3B0QV	2,070.00
2796	515124151501-31-500-005-04960	COMPUTADORA MULTIMEDIA P IV ,512MB, DD40GB, QUEMADOR LG MOUSE	6,911.60
2797	515124151501-31-500-005-04961	COMPUTADORA MULTIMEDIA P IV ,512MB, DD40GB, QUEMADOR LG MOUSE	6,911.58
2798	515124151501-31-500-005-04962	COMPUTADORA MULTIMEDIA P IV ,(IRMA EN LUDOTECA, MOUSE	6,911.58
2799	515124151501-31-500-005-04963	COMPUTADORA MULTIMEDIA P IV ,512MB, DD40GB, QUEMADOR LG MOUSE	6,911.58
2800	515124151501-31-500-005-04964	COMPUTADORA MULTIMEDIA P IV ,512MB, DD40GB, QUEMADOR LG MOUSE	6,911.58
2801	515124151501-31-500-005-04965	COMPUTADORA MULTIMEDIA P IV ,512MB, DD40GB, QUEMADOR LG MOUSE	6,911.58
2802	515124151501-31-249-039-04968	IMPRESORA EPSON C65	1,127.01
2803	515124151501-31-500-039-04969	IMPRESORA EPSON C65	1,127.01
2804	515124151501-31-500-039-04971	IMPRESORA EPSON C65	1,127.01
2805	515124151501-31-500-040-04972	SCANNER HP 3970 (DISCAPACITADOS)	1,187.83
2806	515124151501-31-500-040-04973	SCANNER HP 3970 (DISCAPACITADOS)	1,187.85
2807	515124151501-31-500-040-04974	SCANNER HP 3970	1,187.85
2808	515124151501-31-500-040-04975	SCANNER HP 3970	1,187.85
2809	515124151501-31-500-040-04976	SCANNER HP 3970	1,187.85

2810	515124151501-31-046-040-04977	SCANNER HP 3970	1,187.85
2811	515124151501-20-229-005-04986	COMPUTADORA USADA ARMADA INCLUYE TECLADO, MONITOR Y MOUSE	4,025.00
2812	515124151501-31-138-005-05044	COMPUTADORA PIV, GAB. ATX350W, DD80GB, CD-RW QUEMADOR52X32X52X L	6,783.40
2813	515124151501-31-500-040-05045	ESCANER HP 3970C USB 2400DPI COLOR BEICH	500.00
2814	515124151501-38-477-005-05158	COMPUTADORA LANIX 3070 P IV /2.26/80GB	8,968.85
2815	515124151501-30-357-039-05202	IMPRESORA HP PHOTOS 7850	1,049.00
2816	515124151501-11-571-039-05234	IMPRESORA MULTI 1510 S:MY619030PP	1,385.00
2817	515124151501-43-115-005-05397	COMPUTADORA M/SONY VAIOVGCRCB41MV	13,999.00
2818	515124151501-50-244-005-05398	EQ. COMPUTO, MONIT.793VS, S:IBI749KYBL3468T	6,565.50
2819	515124151501-25-033-039-05419	IMPRESORA LASER HP1320 SERIE: CNHC5DG1W	4,598.85
2820	515124151501-13-298-005-05420	COMPUTADORA PENTIUM 4 2.8 GHZ, 80BG, D.D.	7,038.00
2821	515124151501-30-651-005-05193	COMPUTADORA PERSONAL INTEGRADA PENTIUM 4 2.66 GHZ	7,245.00
2822	515124151501-55-544-040-05424	SCANNER HP 5590 2400X2400 DPI SERIE:CNSBYTROCVC	4,518.18
2823	515124151501-51-136-005-05434	COMPUTADORA HP PAVILLION AL300 SERIE: 50160H2	8,999.10
2824	515124151501-10-663-040-05435	ESCANER HP SCANJET 4070 SERIE NO. CN5BRAL03	1,499.00
2825	515124151501-35-529-005-05437	EQUIPO DE COMPUTO D.D. 80 GB, GABINETE GRIS/BEIGE	4,858.30
2826	515124151501-35-529-328-05438	MULTIFUNCIONAL HP DESKJET F380 SERIE: K5620N	1,240.00
2827	515124151501-18-681-039-05440	IMPRESORA HP LASERJET 1018 SERIE: CNB1606425	1,499.00
2828	515124151501-38-477-039-05444	IMPRESORA HP 1022	2,033.77
2829	515124151501-55-544-005-05604	COMPUTADORA GAB.GRIS/NEG.MON. SAMSUNG,S:PE19HV2P100878X	7,989.28
2830	515124151501-38-477-039-05683	IMPRESORA EPSON	885.50
2831	515124151501-25-585-039-05703	IMPRESORA 1020	1.00
2832	515124151501-51-136-039-05705	IMPRESORA HP 6940, S:MY73C9R26V	1,283.30
2833	515124151501-20-229-005-05720	COMPUTADORA PENTIUM 4 NEG/ PLAT, M.SAMSUNG,S:SC17H9LP442520W	5,313.00
2834	515124151501-38-477-005-05722	LAPTOP ACER SERIE: OX03672904116	10,098.81
2835	515124151501-10-663-005-05765	PROCESADOR CORE 2 DUO Y ACCESORIOS C/REGULADOR	8,037.58
2836	515124151501-45-123-005-05769	PROCESADOR CORE 2 DUO Y ACCESORIOS C/REGULADOR	8,037.58
2837	515124151501-13-151-005-05857	COMPUTADORA CON MONITOR ACER	7,137.17
2838	515124151501-26-078-005-05912	COMPUTADORA PENTIUM 4, S: ETL52091417490059A63E1	7,340.72
2839	515124151501-11-571-005-05914	COMPUTADORA PORTATIL T/NOTEBOOK, S: 5B2A2111, M:PCG-6S1P	31,050.00
2840	515124151501-11-571-005-05928	COMPUTADORA PORTATIL T/NOTEBOOK, S: 5B2A222A, M:PCG-6S1P	31,050.00
2841	515124151501-19-689-005-05924	COMPUTADORA MCA. TOSHIBA,	9,630.00
2842	515124151501-10-649-328-05930	MULTIFUNCIONAL HP F4180 DESK	899.10
2843	515124151501-19-080-039-05938	IMPRESORA LASER, S:CNB1335185, HP HEWETT PACKARD	1,329.00
2844	515124151501-11-652-005-05942	COMPUTADORA TOSHIBA, S:18117992Q	9,630.00
2845	515124151501-55-615-005-05962	COMPUTADORA PENTIUM 4-3 MONIT. LCD, S:ETL52091418020009863EI	7,338.15
2846	515124151501-11-652-039-05968	IMPRESORA HP 6940	1,322.30
2847	515124151501-51-139-040-05992	SCANNER HP G3010, SERIE CTA517R	1,374.25
2848	515124151501-11-581-005-06030	COMPUTADORA LANIX TITAN 3140, S: FCKV78102753V	10,235.00
2849	515124151501-13-543-005-06021	COMPUTADORA LANIX TITAN 3140, S:00144-331-208-134-X13-04655	10,465.00
2850	515124151501-13-575-039-06036	IMPRESORA HP LASER P2015-27PPM, S:CNBR10780	4,572.47
2851	515124151501-22-321-040-06156	ESCANER HP SCANJET G3010	1,399.00
2852	515124151501-50-299-028-06185	REGULADOR VLTY	284.40
2853	515124151501-55-588-005-06178	COMPUTADORA ARMADA, SERIE:200606042470	6,957.50



2854	515124151501-50-244-028-06191	REGULADOR VOLTY	278.00
2855	515124151501-38-477-328-06237	MULTIFUNCIONAL X5495-FA	1,728.40
2856	515124151501-26-037-005-06201	LAPTOP TOSHIBA PRO SP5803, S:7859941Q	12,342.88
2857	515124151501-51-139-039-06225	IMPRESORA HP 6940, S:SMY85CCS1JQ	1,448.00
2858	515124151501-19-045-005-06265	LAPTOP HP 6720S-KD266LA S:74303DH	9,547.40
2859	515124151501-18-661-005-06260	LAPTOP NB TOSHIBA SATELITE L300D-SP5804	8,914.40
2860	515124151501-12-688-410-06257	PATCH PANEL DE 24 PUERTOS MARCA 3M CATEGORIA SE PARA RED DE	2,277.00
2861	515124151501-12-688-410-06258	PATCH PANEL DE 24 PUERTOS MARCA 3 M CATEGORIA SE PARA RED DE	2,277.00
2862	515124151501-12-688-410-06259	PATCH PANEL DE 24 PUERTOS MARCA 3 M CATEGORIA PARA RED DE DA	2,277.00
2863	515124151501-19-361-414-06336	DISCO DURO EXTERNO DE 1TB, S:97A8363ED9	3,485.01
2864	515124151501-28-674-005-06346	COMPUTADORA PORTATIL MINI C2133, S:CNU8504XCS	10,810.00
2865	515124151501-31-500-039-06353	IMPRESORA HP D1560-18 PM, S:SVN88P320DB	620.00
2866	515124151501-31-046-039-06352	IMPRESORA HP D1560, S:STH8733198W	620.00
2867	515124151501-13-032-005-06425	COMPUTADORA HPX2450 ATHLON X2 4450, S:MXL84906SQ	11,730.00
2868	515124151501-13-353-005-06426	CPU HP DX2450 ATHLON X2 4550, S:MXL90803HN, MONITOR S:CNT902	11,730.00
2869	515124151501-50-336-005-06427	CPU HP DX2450 ATHLON X2 4550, S:MXL9090SW8	11,730.00
2870	515124151501-18-102-005-06442	EQUIPO DE COMPUTO HP DX2450. S:MXL9020TT9	11,730.00
2871	515124151501-50-472-328-06473	MULTIFUNCIONAL HP PSC 4280	1,600.00
2872	515124151501-19-045-414-06496	DISCO DURO EXTERNO 500GB IOMEGA, S:99A9160818	1,788.10
2873	515124151501-19-080-414-06497	DISCO DURO EXTERNO 500GB, IOMEGA, S:99A9161633	1,788.10
2874	515124151501-38-477-005-06518	COMPUTADORA HP DC2450 ATHLON, S:SMXL9210DRQ	8,667.00
2875	515124151501-50-472-005-06532	CPU ARMADO (UNICAMENTE C.P.U.) GAB. S:029030035450, D.D. S:9	3,999.00
2876	515124151501-13-298-028-06537	REGULADOR NO BREAK TRIPPLITE	869.00
2877	515124151501-30-651-005-06542	COMPUTADORA PORTATIL S/N: LKPLG020559422AF5F2000	9,602.50
2878	515124151501-23-669-005-06543	COMPUTADORA PORTATIL ACER S/N: LXPGL020559422AFFC2000	9,602.50
2879	515124151501-20-387-005-06547	CPU S:6482214, 320GB SATA, GABINETE ATX 400W NEGRO	3,649.00
2880	515124151501-19-689-028-06580	REGULADOR NO BREAK BUNDLE TRONIX	997.00
2881	515124151501-54-660-028-06612	REGULADOR NO BREAK SOLA BASIC, S: E10B11949	1,362.78
2882	515124151501-19-080-005-06605	COMPUTADORA LANIX TITAN, S:104844578	13,699.60
2883	515124151501-54-660-005-06607	COMPUTADORA LANIX TITAN, S: 1004844580	13,699.60
2884	515124151501-19-043-039-06609	IMPRESORA LASER A COLOR, S: CNB0107484, MCA. HP	5,382.40
2885	515124151501-37-662-039-06656	IMPRESORA D1660 COLOR, S:CN01KCC398	620.01
2886	515124151501-37-662-005-06653	COMPUTADORA LANIX TITAN, S: 1004847446	13,699.60
2887	515124151501-37-404-005-06654	COMPUTADORA LANIX TITAN, S: 1004847445	13,699.60
2888	515124151501-13-575-005-06655	COMPTADORA LANIX TITAN, S: 1004847447	13,699.60
2889	515124151501-18-102-039-06658	IMPRESORA HP LS, S: VNB3402391	1,876.88
2890	515124151501-13-026-028-06679	REGULADOR NO BREAK, S: 200618	835.20
2891	515124151501-31-046-039-06727	IMPRESORA LASER JET HP COLOR	5,218.84
2892	515124151501-50-244-039-06687	IMPRESORA HP LS COLOR, S: SCNB0207367	4,499.00
2893	515124151501-19-080-028-06698	REGULADOR NO BREAK TRIPP-LITE SMAR	1,899.00
2894	515124151501-37-662-028-06741	REGULADOR NO BREAK 500 VA	699.00
2895	515124151501-37-087-028-06742	REGULADOR NO BREAK 500 VA	699.00
2896	515124151501-37-087-005-06739	COMPUTADORA HP, S: MXL0241R7X	14,533.64
2897	515124151501-25-033-005-06888	COMPUTADORA HP, S: MXL0241R7W	14,533.64

2898	515124151501-10-649-005-06909	COMPUTADORA MACBOOK PRO CORE 2 DUO, S:W80236TOATN	22,028.40
2899	515124151501-12-090-005-06914	LAPTOP MARCA SONY	9,999.00
2900	515124151501-31-500-039-06920	IMPRESORA HP LS, S: VNB3511187	1,900.00
2901	515124151501-31-500-028-06922	NO BREAK TRIPPLITE INTERENET, S: 75502260	799.00
2902	515124151501-31-500-039-06870	IMPRESORA HP LS, S: SVNB3204547	1,900.00
2903	515124151501-25-585-028-06948	REGULADOR APC BACKUPUS ES550G	1,135.64
2904	515124151501-31-500-039-06945	IMPRESORA HP LASEJET PRO P1606,, S:SVNB3G08214	2,915.08
2905	515124151501-31-500-039-06946	IMPRESORA HP LASEJET PRO P1606, S:SVNB3G08216	2,915.08
2906	515124151501-31-500-429-07054	CAMARA WEB LOGITECH HD C910, S:CT.5766.01	1,247.12
2907	515124151501-31-500-039-07055	IMPRESORA LINE EC-5890X PARALEL, S: 2R10490268	1,605.00
2908	515124151501-31-500-040-07056	ESCANER HONEYWELL MS9520 37A38, S: 2R10490268	2,295.03
2909	515124151501-11-571-005-07061	LAPTOPMAC BOOK PRO 17"	38,447.01
2910	515124151501-20-603-028-07172	REGULADOR NO BREAK CDP 500VA/300W, S: 201612	790.00
2911	515124151501-45-123-328-07178	IMPRESORA MULTIFUNCIONAL	999.00
2912	515124151501-31-500-039-07240	IMPRESORA HP DESKJET 2000 S: CN12L12KJ	1,086.92
2913	515124151501-33-145-039-07241	IMPRESORA HP DESKJET 2000 S: CN12L12KW6	1,086.92
2914	515124151501-43-115-028-07151	REGULADOR	324.80
2915	515124151501-11-571-028-07156	REGULADOR NO BREAK 60M	590.01
2916	515124151501-19-361-039-07394	IMPRESORA XEROX MOD. 7500-N	73,613.60
2917	515124151501-31-456-039-07393	IMPRESORA HP D1000, SERIE NO. CN22721H4F	620.00
2918	515124151501-19-689-005-07408	LAP TOP M. SONY VAIO SVE141111ELW BLANCA	7,999.00
2919	515124151501-19-689-005-07407	COMPUTADORA HP G4-1420OLA	7,999.00
2920	515124151501-19-689-005-07506	COMPUTADORA IMAC 21.5"/2, 7QC/2X2GB/1TB/6770M-SPA 3571213261	22,499.00
2921	515124151501-31-500-005-07621	COMPUTADORA GHIA AMD E-350 1.60GHZ, 2GB, 500GB MONITOR AOC	11,934.38
2922	515124151501-31-500-005-07622	COMPUTADORA GHIA AMD E-350 1.60GHZ, 2GB, 500GB MONITOR AOC	11,934.38
2923	515124151501-31-500-005-07623	COMPUTADORA GHIA AMD E-350 1.60GHZ, 2GB, 500GB MONITOR AOC	11,934.38
2924	515124151501-31-500-005-07624	COMPUTADORA GHIA AMD E-350 1.60GHZ, 2GB, 500GB MONITOR AOC	11,934.38
2925	515124151501-31-500-005-07625	COMPUTADORA GHIA AMD E-350 1.60GHZ, 2GB, 500GB MONITOR AOC	11,934.38
2926	515124151501-31-500-005-07626	COMPUTADORA GHIA AMD E-350 1.60GHZ, 2GB, 500GB MONITOR AOC	11,934.38
2927	515124151501-31-500-039-07630	MULTIFUNCIONAL CANON PIXMA, COLOR 4800 X 1200 DPI BRAILLE	2,355.35
2928	515124151501-46-425-005-08060	COMPUTADORA DELL INSPPIRON S:3SDZ7Y1, MONITOR LED SAMSUNG S:	8,352.00
2929	515124151501-46-425-039-08062	IMPRESORA HP LASER JET PRO200, S: CND8F6X9PJ	4,674.80
2930	515124151501-19-689-005-08120	COMPUTADORA MCA. DELL, MOD. XPS8700	25,392.40
2931	515124151501-19-689-005-08121	COMPUTADORA PORTATIL MCA. APPLE, MOD. IMAC	33,912.60
2932	515124151501-25-585-005-08131	CPU DP CPU DUAL CORE/MB GIGABYTE MEM/RAM 4GB/DD WD 500GB	5,452.00
2933	515124151501-36-724-005-08146	COMPUTADORA DP PROC. INTEL DUAL CORE/MB GIGABYTE /MEM RAM 4G	5,452.00
2934	515124151501-19-689-414-08181	DISCO DURO EXTRAIBLE MCA. DATA MOD. HD710 NEGRO 2.5 USB 3.0	1,380.40
2935	515124151501-43-115-039-08185	IMPRESORA SAMSUNG LASERJET M2022	1,300.00
2936	515124151501-38-477-150-08195	MONITOR AOC 17" E1660SW	2,300.00
2937	515124151501-13-036-028-08205	NO BREAK CDP 500VA/300W, S: 0582293	808.52
2938	515124151501-13-575-028-08206	NO BREAK CDP 500VA/300W, S: 0582294	808.52
2939	515124151501-13-997-028-08207	NO BREAK CDP 500VA/300W, S: 0582017	808.52
2940	515124151501-13-589-028-08208	NO BREAK CDP 500VA/300W, S: 0582018	808.52
2941	515124151501-13-733-028-08209	NO BREAK CDP 500VA/300W, S: 0583862	808.52

2942	515124151501-13-543-028-08211	NO BREAK CDP 500VA/300W, S: 0582019	808.52
2943	515124151501-13-353-028-08212	NO BREAK CDP 500VA/300W, S: 0582020	808.52
2944	515124151501-13-298-028-08213	NO BREAK CDP 500VA/300W, S: 0583861	808.51
2945	515124151501-25-247-005-08290	COMPUTADORA (CPU) S: 344727.01 PROCESADOR CORE I3 3220 3.3 G	5,400.00
2946	515124151501-44-751-091-08294	TERMINAL ZX AUTONOMA DE HUELLA DIGITAL U-X629C	1,890.00
2947	515124151501-41-741-005-08295	LAPTOP V5 ASPIRE TOUCH MOD. ZRQ, S:NXME3AL001406040637600	10,499.00
2948	515124151501-12-090-005-08384	LAPTOP TOSHIBA C55-B55201, S: 7E08106P	4,999.00
2949	515124151501-11-571-353-08387	ROUTER ACCES POINT MCA. LINKYS	1,600.00
2950	515124151501-42-248-091-08388	TERMINAL ZK HUELLA DIGITAL TFT, S:0632141900886, M:SD-H7	1,189.99
2951	515124151501-18-681-005-08406	CPU ARMADO, S: 940400104329, PROCESADOR CORE	5,299.01
2952	515124151501-13-151-414-08512	DISCO DURTO EXTERNO CAP. 3TB WESTERN DIGITAL	1,899.00
2953	515124151501-13-151-005-08513	CPU INTEL CORE I5 3340 MEMORIA RAM 6GB	7,903.52
2954	515124151501-25-712-150-08530	MONITOR ACER, S: 1436095484204	1,499.00
2955	515124151501-13-026-039-08527	IMPRESORA EPSON MATRIZ LX-350	3,880.00
2956	515124151501-44-751-039-08531	IMPRESORA CANON 2910	790.00
2957	515124151501-13-026-005-08540	PROCESADOR GHIA CORE I3 4 GB, S: 250606	5,880.00
2958	515124151501-13-036-005-08541	PROCESADOR GHIA CORE I3 4 GB, S: 250383	5,880.00
2959	515124151501-13-298-005-08542	PROCESADOR GHIA CORE I3 4 GB, S: 250384	5,880.00
2960	515124151501-13-332-005-08543	PROCESADOR GHIA CORE I3 4 GB, S: 250396	5,880.00
2961	515124151501-13-543-005-08544	PROCESADOR GHIA CORE I3 4 GB, S: 250397	5,880.00
2962	515124151501-13-589-005-08545	PROCESADOR GHIA CORE I3 4 GB, S: 250271	5,880.00
2963	515124151501-13-997-150-08548	MONITOR LCD LG 18.5", S:NDKDAK285	1,799.00
2964	515124151501-54-617-091-08585	TERMINAL ZK AUTONOMA S:6335144700297 M: X629-C HUELLA DIGITA	1,990.00
2965	515124151501-12-688-476-08590	SWITCH CONMUTADOR ETHERNET TL-SF1048, 48 PUERTOS RJ45, 10/10	2,068.16
2966	515124151501-12-688-353-08588	ROUTER TP LINK INALAMBRIKO DE BANDA DUAL CONCURRENTE	1,733.60
2967	515124151501-55-544-005-08586	CPU MEMORIA KINGSTON 4GB	6,855.91
2968	515124151501-12-688-028-08587	REGULADOR NO BREAK APC CAP. POTENCIA DE SALIDA	8,504.48
2969	515124151501-19-689-477-08596	TABLET LENOVO A3300	1,699.00
2970	515124151501-19-689-477-08597	TABLET LENOVO A3300	1,699.00
2971	515124151501-19-689-477-08598	TABLET LENOVO A3300	1,699.00
2972	515124151501-19-689-477-08599	TABLET LENOVO A3300	1,699.00
2973	515124151501-19-689-477-08600	TABLET LENOVO A3300	1,699.00
2974	515124151501-19-689-477-08591	TABLET LENOVO 7" 8GB A3300	1,718.00
2975	515124151501-19-689-477-08592	TALBET LONOVO 7" 8GB A3300	1,718.00
2976	515124151501-19-689-477-08593	TABLET LONOVO 7" 8GB A3300	1,718.00
2977	515124151501-19-689-477-08594	TABLET LENOVO 7" 8GB A3300	1,718.00
2978	515124151501-19-689-477-08595	TABLET LENOVO 7" 8GB A3300	1,718.00
2979	515124151501-20-387-005-08601	LAPTOP TOSHIBA S:3F125120P, C55-B5101	5,199.00
2980	515124151501-25-585-150-08602	MONITOR LED HP 18.5" W1952, S:6CM51722KQ	1,899.00
2981	515124151501-19-689-005-08608	LAPTOP MACBOOK MB PRO RD 13.3/2.7,GHZ/8GB/256G	26,999.00
2982	515124151501-25-033-039-08618	IMPRESORA LASER SAMSUNG, S:GF9A004H SL-C410W COLOR	2,899.00
2983	515124151501-10-764-039-08619	IMPRESORA MULTIFUNCIONAL HP 1515, S: CNAK194PX	899.00
2984	515124151501-26-711-414-08620	DISCO DURO EXTERNO, S: WXR1E9431WF2, WESTERN DIGITAL 2T	1,999.00
2985	515124151501-36-724-414-08650	DISCO DURO EXTRAIBLE SEAGATE S:NA7LLZW2 1 TB PORTATIL	998.00

2986	515124151501-13-298-028-08651	REGULADOR NO BREAK SMART S:121504301618	661.69
2987	515124151501-13-575-028-08652	REGULADOR NO BREAK SMART S:150326-0863157	621.98
2988	511124151101-12-688-017-08653	SILLON EJECUTIVO	2,248.00
2989	515124151501-20-653-091-08656	TERMINAL ZK AUTONOMA HUELLA DIGITAL Y RED	2,340.00
2990	515124151501-19-689-414-08657	DISCO DURO EXTERNO CAPACIDAD 3TB WESTERN	2,199.02
2991	515124151501-19-689-414-08658	DISCO DURO EXTERNO CAPACIDAD 3TB WESTERN	2,199.03
2992	515124151501-40-098-028-03802	REGULADOR DE VOLTAJE	276.00
2993	515124151501-12-312-005-05226	EQUIPO DE COMPUTO D.D. 160 GBHITACHI 7200	6,974.11
2994	515124151501-35-529-005-05623	EQUIPO DE COMPUTO ATX NEGRO, MONITOR SAMSUNG	5,299.01
2995	515124151501-35-529-039-05624	IMPRESORA SAMSUNG 4200 LASER	2,459.99
2996	515124151501-35-529-028-05625	REGULADOR DE VOLTAJE	240.00
2997	515124151501-40-098-328-05718	MULTIFUNCIONAL HP C4180	1,477.10
2998	515124151501-12-744-005-05913	COMPUTADORA PENTIUM 4, S:ETL5209141749005836E1	7,340.72
2999	515124151501-12-744-039-05966	IMPRESORA HP 6940	1,322.30
3000	515124151501-20-603-039-06057	IMPRESORA HP DESKJET D2460, S: TH842520M5	506.16
3001	515124151501-20-603-005-06058	COMPUTADORA PRESARIO S:CNX8190493	5,660.97
3002	515124151501-20-624-039-06231	IMPRESORA E120 LEX	1,198.00
3003	515124151501-50-336-039-06476	IMPRESORA HP DESKJET D2460,(TONATIJ) M:CB611, S:TH93Q5715Y	679.00
3004	515124151501-53-993-028-06503	REGULADOR NO BREAK POWER, S:319400858, OFFICE 400VA	641.52
3005	515124151501-10-664-005-06544	COMPUTADORA PORTATIL S/N: LXPGL020559422AE182000	9,602.50
3006	515124151501-20-653-005-06545	COMPUTADORA PORTATIL S/N:; LXPGL020559422AF332000	9,602.50
3007	515124151501-19-689-414-06546	DISCO DURO EXTERNO LACIE 1TB 3.5	2,799.00
3008	515124151501-19-431-028-06598	REGULADOR SOLABASIC 1200VA	423.40
3009	515124151501-19-727-028-06599	REGULADOR SOLABASIC 1200 VA	423.40
3010	515124151501-19-043-005-06606	COMPUTADORA LAINX TITAN, S: 1004844579	13,699.60
3011	515124151501-16-706-005-06649	COMPUTADORA ACER S: LXPGY020569451F9801601	7,915.84
3012	515124151501-51-767-039-06659	IMPRESORA HP LS, S:VNB34022403	1,876.88
3013	515124151501-22-550-039-06660	IMPRESORA HP A COLOR, S: SCN9ASDH17G	870.87
3014	515124151501-50-336-005-06690	COMPUTADORA LAPTOP M. ACER S: LXAGY02056945200C91601	7,915.84
3015	515124151501-19-657-028-06699	REGULADOR NO BREAK TRIPP-LITE SMAR	1,899.00
3016	515124151501-37-087-040-06700	SCANNER HP SERIE NO. SCN01RT21Z3	1,499.00
3017	515124151501-23-779-005-06887	COMPUTADORA HP, S: MXL0241R6L	14,533.64
3018	515124151501-28-106-005-06890	COMPUTADORA HP, S: MXL0241R7V	14,533.64
3019	515124151501-57-684-005-06891	COMPUTADORA HP, S: MXL0241RTR	14,533.64
3020	519124151501-54-307-091-06910	RELOJ CHECADOR POR MEDIO DE HUELLA DIGITAL, S:0060390160322	9,860.00
3021	515124151501-10-663-039-06913	IMPRESORA HP OFFICEJET PRO 8000	2,084.52
3022	515124151501-50-299-328-06939	MULTIFUNCIONAL HP, S:SCN05DC72JJ	1,099.00
3023	515124151501-50-299-039-06940	IMPRESORA HP LASER LS, S:VNB3B51369	1,599.00
3024	515124151501-57-998-005-07008	COMPUTADORA PERSONAL CELERON DUAL CORE	5,152.72
3025	515124151501-20-596-005-07009	COMPUTADORA PERSONAL CELERON DUAL CORE	4,845.92
3026	515124151501-10-764-028-06958	REGULADOR NO BREAK SOLA BASIC ISB	1,865.28
3027	515124151501-10-479-005-06937	COMPUTADORA PORTATIL DELL, SERIE: FCWJBL1	7,864.80
3028	515124151501-13-997-005-07057	COMPUTADORA COMPAQ CQ1-1305	5,999.00
3029	515124151501-11-571-005-07059	COMPUTADORA APPLE MAC BOOK PRO 15"	32,999.00

3030	519124151501-35-529-091-07144	RELOJ DE HUELLA DIGITAL U-X628C	2,190.00
3031	515124151501-23-709-028-07170	REGULADOR NOBREAK CDP 500VA/300W NEGRO, S: 201124	790.00
3032	515124151501-23-779-028-07171	REGULADOR NO BREAK CDP 500VA/300W NEGRO, S:201310	790.00
3033	519124151501-20-069-091-07166	TERMINAL AUTONOMA DE HUELLA DIGITAL U-X628C	2,040.00
3034	519124151501-50-336-091-07167	TERMINAL ZK AUTONOMA DE HUELLA DIGITAL U-X628C	2,040.00
3035	519124151501-19-781-091-07168	TERMINAL ZK AUTONOMA DE HUELLA DIGITAL U-X628C	2,040.00
3036	515124151501-12-688-028-07180	REGULADOR SMART S: 110225-0530248	2,859.44
3037	515124151501-22-747-353-07239	RUTEADOR LINKSYS RV042 RV042 4 PUERTOS	3,464.92
3038	515124151501-19-361-005-07346	COMPUTADORA APPLE MAC, S:H01510NGEUG, M:A1289	67,280.00
3039	515124151501-19-689-039-07380	IMPRESORA HP LASERJET PRO CP 1525	3,999.00
3040	515124151501-16-706-353-07392	ROUTER E2100L	2,041.60
3041	515124151501-19-361-040-07409	ESCANER HP SCANJET G2410	1,299.00
3042	515124151501-19-657-005-07406	COMPUTADORA HP G41420LA	7,999.00
3043	515124151501-19-689-414-07415	D.DURO EXTERNO M. SONY, PHU-220R 220 GB, S: S01-1000158-1	13,711.20
3044	515124151501-21-243-028-07581	REGULADOR /DIMMER MARCA CHAUVET MODELO PRO-D6 S/N 33259464	9,000.00
3045	515124151501-21-002-039-07615	IMPRESORA LASER MULTI 2515 (C22280A)	1,150.00
3046	515124151501-12-090-039-07616	IMPRESORA LASER SAMSUNG ML-2165	880.00
3047	515124151501-13-353-039-07619	IMPRESORA EPSON FX890, 9 PINES, 10", S: NYBZ064489	5,799.00
3048	515124151501-13-151-150-07633	MONITOR BENQ LED 24	2,799.00
3049	515124151501-37-662-039-07854	IMPRESORA DE TICKETS TERMICA Y ESCANNER DE CODIGOS DE BARRA	3,248.00
3050	515124151501-25-105-005-07916	CPU GHIA 13 3220 3.3/4GB/500GB/W8, S:196546	6,775.45
3051	515124151501-25-105-150-07917	MONITOR LED GHIA 18.5" NEGRO, S:ETH1D01367019	1,623.55
3052	519124151501-31-500-091-08053	TERMINAL ZK AUTMONOMA DE HUELLA DIGITAL U -X628C	1,890.00
3053	515124151501-20-135-039-08056	IMPRESORA HP DESKJET INK ADVATAGE 2515	799.00
3054	515124151501-43-115-039-08057	IMPRESORA HP LASERJET PRO P1102W	1,682.00
3055	515124151501-19-727-005-08122	COMPUTADORA PORTATIL MCA. APPLE, MOD. MACBOOK PRO	21,821.92
3056	515124151501-19-727-005-08172	COMPUTADORA DE ESCRITORIO IMAC, MCA. APPLE, S: SCO2KG90YDNCR	30,542.80
3057	515124151501-19-361-005-08173	COMPUTADORA HP ELITE 800 SFF, S: MXL3480H9S	16,553.20
3058	515124151501-19-781-005-08174	COMPUTADORA DELL INSPIRONAIO20G20_450LCT 030WGPV1	10,747.40
3059	515124151501-19-781-039-08175	IMPRESORA MULTIFUNCIONAL COLOR HP LASERJET PRO 200 M276NW1	6,444.96
3060	515124151501-19-729-005-08178	COMPUTADORA HP AIO 18.5" EA-100, S: SCM3410CW9, 1	7,250.00
3061	515124151501-12-090-005-08187	COMPUTADORA HP AIO 18.5", EA-1500, S: 5CM3410CW9, 1	7,250.00
3062	515124151501-19-361-414-08182	DISCO DURO EXTERNO SEAGATE 3 TB INTERNO SATA 3.5", Z1F2YR6T	2,772.40
3063	515124151501-19-657-414-08183	DISCO DURO EXTERNO SEAGATE 3 TB INTERNO SATA 3.5", Z1F2YR8D	2,772.40
3064	515124151501-19-727-414-08184	DISCO DURO EXTERNO SEAGATE 3 TB INTERNO SATA 3.5", Z1F2YXPR	2,772.40
3065	515124151501-12-090-005-08188	LAPTOP HP 14-D020LA INTEL 4/500/WB, S:5CB3500GKL	5,699.00
3066	515124151501-42-248-039-08203	IMPRESORA MULTIFUNCIONAL BROTHER DCP-1512	1,299.00
3067	515124151501-19-689-028-08210	NO BREAK CDP 500VA/300W, S: 0582752	808.52
3068	515124151501-53-993-028-08217	REGULADOR DE CORRIENTE CON BATERIA DE RESPADO 100VA	2,128.60
3069	515124151501-53-993-028-08218	REGULADOR DE CORRIENTE CON BATERIA DE RESPADO 100VA	2,128.60
3070	515124151501-19-689-414-08291	DISCO DURO EXTERNO S: NA4M2SAG, USB 3.0 4 TB	3,944.00
3071	515124151501-43-115-091-08293	TERMINAL ZK HUELLA DIGITAL, S:0335141901382,U-X629C	1,890.00
3072	515124151501-45-123-091-08377	TERMINAL ZK HUELLA DIGITAL TFTS:0632141500510, M: SD-H7	1,190.00
3073	515124151501-14-144-005-08375	LAPTOP V5 ASPIRE MOD. ZRQ, S:NXME3AL0014060402E7600	10,499.01

3074	515124151501-53-993-028-08381	REGULADOR NO BREAK G-UPR506, S:121026-0580001	880.00
3075	515124151501-13-032-028-08382	REGULADOR NO BREAK G-UPR506, S:121026-0580002	880.00
3076	515124151501-25-247-150-08539	MONITOR LCD LG 18.5", S: NDDMAK282	1,799.00
3077	515124151501-13-997-005-08546	PROCESADOR GHIA CORE 13 4 GB, S: 250146	5,880.00
3078	515124151501-13-575-005-08547	PROCESADOR GHIA CORE 13 4 GB, S: 250385	5,880.00
3079	515124151501-16-706-028-00155	REGULADOR DE VOLTAJE DE 1.2 KVA PROTEC.TEL	310.50
3080	515124151501-25-033-039-00207	IMPRESORA PANASONIC KX-P3696 9 PINES 16" (BOD.ARCH. MUERTO C	5,060.00
3081	515124151501-26-672-039-00260	IMPRESORA HEWLETT PACKARD DESKJET 710C 600 X 600 DPI 6PPM EN	2,760.00
3082	515124151501-53-688-116-00454	BOCINA IS TAZZ J80411643	1.00
3083	515124151501-30-651-028-00585	REGULADOR DE VOLTAJE SOLA	1.00
3084	515124151501-28-106-028-00638	REGULADOR DE VOLTAJE PRO NET	1.00
3085	515124151501-16-706-005-00655	PROCESADOR INTEL PENTIUM III 500MHZ ,CD ROM 50 X.	9,499.00
3086	515124151501-22-747-028-00706	REGULADOR SOLA SB	730.25
3087	515124151501-42-248-028-03167	REGULADOR DE VOLTAJE SOLA BASIC DE 1000 WATTS	326.60
3088	515124151501-42-248-005-03171	COMPUTADORA GTD.T.VIDEO,TECLADO,MOUSE,MONITOR SVGA 14",GABIN	6,481.40
3089	515124151501-18-763-028-03174	REGULADOR DE VOLTAJE	1.00
3090	515124151501-16-706-039-03780	IMPRESORA HP DESKJET 840C (JOSE AMPARANO)	2,127.50
3091	515124151501-26-704-039-03783	IMPRESORA HP DESKJET 840C	2,127.50
3092	515124151501-18-661-039-03803	IMPRESORA MARCA EPSON STYLUS COLOR 777 SERIE CPGE027549	1,644.50
3093	515124151501-53-993-005-03815	COMPUTADORA PIII 933MHZ,CD-ROM 56X BTC,CD-RW HP,TECLADO,MOUS	10,338.50
3094	515124151501-19-729-005-03868	PROC. ARMADO PENTIUM 4 DE1.4GHZ DISCO DURO 40GB,LECTOR DVD,	14,145.00
3095	515124151501-53-993-005-03896	PROCESADOR DE 38.1G.B C/ QUEMADOR 8 X 4 X 32X FACTURA 305	3,220.00
3096	515124151501-26-470-116-03904	BOCINA P/COMPUTADORA	1.00
3097	515124151501-26-470-116-03905	BOCINA P/COMPUTADORA	1.00
3098	515124151501-37-662-028-04289	REGULADOR DE VOLTAJE PRO NET 120 VOLTS	1.00
3099	515124151501-26-470-028-04347	REGULADOR DE VOLTAJE	1.00
3100	515124151501-19-727-005-04414	COMPUTADORA ARMADA PENTIUM 4 DE 2.66GHZ,LECTORA DE DISCOS DE	19,320.00
3101	515124151501-53-993-005-04418	CPU P4 256 RAM,40GB,CD TECLADO S/N 0309 (IRMA)	8,699.00
3102	515124151501-53-993-005-04424	CPU LANIX INTEL P4, MONITOR 15", S:308MX11892, M:LN500E	8,058.00
3103	515124151501-53-993-005-04449	PENTIUM 4 DISCO DURO 80GB 7200RPM,DRIVE 3.5",DVD-RW DUAL FOR	16,706.05
3104	515124151501-22-550-005-04450	PENTIUM 4 DISCO DURO 80GB 7200RPM,DRIVE 3.5",DVD-RW DUAL FOR	16,706.05
3105	515124151501-18-661-028-04451	REGULADOR DE VOLTAJE DE 1KVA ELECTRONICO INET	327.75
3106	515124151501-18-661-028-04452	REGULADOR DE VOLTAJE DE 1KVA ELECTRONICO INET	327.75
3107	515124151501-22-550-039-04481	IMPRESORA, COPIADORA,SCANNER HP LASERJET 3300 SERIE:SGL34C05	6,498.94
3108	515124151501-19-080-005-04498	COMPUTADORA ARMADA .MICROPROCESADOR BOX,MEMORIA 256 MB,DISCO	5,416.50
3109	515124151501-25-585-150-04502	MONITOR SAMSUNG 17" SERIE:AV17HCGX201364W	1,840.00
3110	515124151501-50-336-039-04528	IMPRESORA HP DESKJET 6127 SERIE:MY37N3B134 (ALBA)	1,748.00
3111	515124151501-19-043-028-04547	REGULADOR DE VOLTAJE DE 1000W	437.00
3112	515124151501-50-336-005-04603	COMPUTADORA LANIX PENTIUM4 S/N00406156030,(ELSA) CD ROM52X,	11,928.95
3113	515124151501-53-993-005-04799	COMPUTADORA LANIX P IV 2.8GHZ,40GB,XP-PRO,256M SERIE:0030910	10,097.00
3114	515124151501-42-248-039-04804	IMPRESORA HP MOD.6127	2,081.50
3115	515124151501-18-7463005-04817	COMPUTADORA IBM NETVISTA P4 3.06,DD 40GB,512MB,CDRW DE 48X,S	17,802.00
3116	515124151501-10-764-040-04861	SCANNER HP 3970 2400 DPI/48BITS USBPZ SERIE:CN369T40MD	1,552.50
3117	515124151501-51-658-039-04873	IMPRESORA HP DESKJET 5650 21 PIN/15PP SERIE: SMY3B14Q22N	1,557.10

3118	515124151501-36-724-039-04911	IMPRESORA HP 3650 DESKJET COLOR SERIE:STH3CD131M3	1,052.25
3119	515124151501-40-018-005-04945	COMPUTADORA HITECH, MONITOR PANACER 15" DROM56X,	7,691.20
3120	515124151501-13-997-039-04953	IMPRESORA EPSON MATRIZ LQ-590 10"	4,697.75
3121	515124151501-16-706-005-04981	COMPUTADORA P IV 2.8GHZ, 512MB RAM,DD60GB TECLADO,MOUSE OPTI	9,300.00
3122	515124151501-19-727-005-04983	COMPUTADORA P4 PARA EDICION,RAM1024 DDR400MHZ, CD-R/RW-DVD 5	30,475.00
3123	515124151501-51-325-005-05033	COMPUTADORA COMPAC PRESARIO SR1405,S:MXK5130KY3	8,718.77
3124	515124151501-33-145-039-05035	IMPRESORA MULTIFUNCIONAL MARCA LEXMARK MODELO X215, 17PPM	6,790.75
3125	515124151501-36-262-005-05036	COMPUTADORA INTEL PIV 512MB,DD80GB,VIDEO AGP,GAB. MINITORRE	7,705.00
3126	515124151501-16-706-039-05156	IMPRESORA HP LASERJET 1022	4,123.00
3127	515124151501-19-730-005-05168	COMPUTADORA APPLE IMAC,PANTALLA 20",512MB RAM,250GB DISCO DU	28,685.40
3128	515124151501-53-993-005-05187	COMPUTADORA P4, T. MADRE.DD 80GB,FLOPPY,512 MB DDR,MONITOR	6,901.50
3129	515124151501-36-724-005-05188	COMPUTADORA TIPO LAPTOP MARCA TOSHIBA SATELITE MOD. M55-SP32	19,276.30
3130	515124151501-19-361-039-05191	IMPRESORA HP LASERJET 1320 ( Q5927A )	6,019.00
3131	515124151501-42-248-005-05197	COMPUTADORA ACER POWERF5,DVD-CD/RW,S/N:PS008007406340004D010	8,219.05
3132	515124151501-42-248-040-05198	ESCANER HP SCANJET 4070 N/S:SCN67QAL1H3	1,552.50
3133	515124151501-50-336-005-05421	COMPUTADORA INTEGRADA PENTIUM 4.3 (ALBA)GHZ, 1GB RAM	9,994.65
3134	515124151501-19-729-039-05423	IMPRESORA HP LASER COLOLR 2600N	4,129.47
3135	515124151501-41-741-005-05426	COMPUTADORA PRESARIO V2615LA (PARA ACTIVIDADES DEL INSTITUTO	8,999.10
3136	515124151501-12-688-005-05428	COMPUTADORA HP PAVILLION AL300, S: ETL5209141802002D363E1	8,999.10
3137	515124151501-57-566-039-05430	IMPRESORA HP PHOTOSMART 7850	1,049.00
3138	515124151501-57-656-005-05431	COMPUTADORA HP PAVILLION AL300	8,999.10
3139	515124151501-22-550-040-05432	ESCANER HP SCANJET 4070	1,499.00
3140	515124151501-33-145-005-05439	EQUIPO DE COMPUTO GABINETE ATX350W GRIS/BEIGE	8,250.56
3141	515124151501-22-774-005-05441	LAPTOP MAC BOOK PRO INTEL	39,928.00
3142	515124151501-33-145-039-05442	IMPRESORA HP MULTI3180	1,398.00
3143	515124151501-57-106-040-05429	ESCANER HP SCANJET 4070	1,499.00
3144	515124151501-19-431-005-05529	COMPUTADORA APPLE DOBLE PROCESADOR	35,484.40
3145	515124151501-19-045-005-05531	LAPTOP ACER 4222WLMII, 1.6 GHZ SERIE:LXTCJ06014633002212500	13,275.30
3146	515124151501-19-431-005-05532	COLAMOAP-20 APPLE CINEMA DISPLAY 20" PANTALLA PLANA	9,853.20
3147	515124151501-13-589-005-05533	COMPUTADORA ARMADA BTC , MONITOR SAMSUNG	9,200.00
3148	515124151501-16-706-039-05534	IMPRESORA HP DESKJET 1360 (MA. JOSE)	476.62
3149	515124151501-53-993-005-05598	COMPUTADORA GABINETE GRIS NEGRO, MONITOR SAMSUNG	7,989.28
3150	515124151501-44-751-005-05599	LAPTOP ACER ASPIRE MOD.3680 PANT. 15 " (OFICINA)	8,675.00
3151	515124151501-51-608-005-05603	COMPUTADORA, SAMSUNG, GAB.GRIS/NEG.MON. SAMSUNG	7,989.28
3152	515124151501-21-714-028-05611	REGULADOR SOLA BASIC DE VOLTAJE 120 VOLT 3000VAC	10,465.00
3153	515124151501-21-714-028-05610	REGULADOR SOLA BASIC DE VOLTAJE 120 VOLT, 3000VAC	10,465.00
3154	515124151501-26-711-039-05629	IMPRESORA LASER HP 1020 S:CNBKR63220	1,711.20
3155	515124151501-16-303-039-05641	IMPRESORA LEXMARK E120 (JOSE)	1,299.00
3156	515124151501-16-227-328-05643	MULTIFUNCONAL (M1005MFP)	2,899.00
3157	515124151501-13-589-039-05645	IMPRESORA LASER HP 1020 S:CNBKR63223	1,711.20
3158	515124151501-55-544-039-05701	IMPRESORA 1020, S: CNBK973613	1.00
3159	515124151501-55-615-039-05702	IMPRESORA 1020	1.00
3160	515124151501-19-689-039-05719	IMPRESORA HO 2600N	4,199.00
3161	515124151501-22-774-394-05723	QUEMADORA TASCAM SERIE:0012075	15,376.18

3162	515124151501-57-566-005-05756	PROCESADOR PENTIUM 4, MONITOR 19"LCD	7,398.64
3163	515124151501-10-764-005-05766	PROCESADOR CORE 2 DUO Y ACCESORIOS C/REGULADOR	8,037.58
3164	515124151501-20-624-005-05767	PROCESADOR CORE 2 DUO Y ACCESORIOS C/REGULADOR S.MON.702TPZK	8,037.58
3165	515124151501-40-098-005-05768	PROCESADOR CORE 2 DUO Y ACCESORIOS C/REGULADOR	8,037.58
3166	515124151501-53-993-039-05824	IMPRESORA HP 6940, SERIE:MY74B9R21B	1,283.30
3167	515124151501-11-652-039-05826	IMPRESORA HP 6490, SERIE: my77cbs3s4	1,283.30
3168	515124151501-26-704-414-05828	DISCO DURO PORTATIL BOM. NO. 96200-41002-110	2,299.00
3169	515124151501-26-672-005-05827	LAPTOP ACER, SERIE NO. 729022F8	10,310.44
3170	515124151501-13-733-005-05858	COMPUTADORA CON MONITOR ACER	7,137.18
3171	515124151501-36-724-328-05906	MULTIFUNCIONAL	1,397.44
3172	515124151501-25-673-005-05922	COMPUTADORA PENTIUM MON.SAMSUNG, S:1041027.4718	7,340.69
3173	515124151501-11-571-005-05927	COMPUTADORA PORTATIL T/NOTEBOOK, S: 5B2A233A, M:PCG-6S1P	31,050.00
3174	515124151501-53-993-328-05931	ESCANER HP G2410 S: SCC79US20HP	954.00
3175	515124151501-42-248-005-05963	COMPUTADORA PENTIUM 4-3 MONITOR LCD,S:ETL5209141802002D363E1	7,338.14
3176	515124151501-19-657-005-05964	COMPUTADORA APPLE IMAC S:QP805041X86	19,262.50
3177	515124151501-42-248-039-05967	IMPRESORA HP 6940, S:HPK-VCRA-0511 (B)	1,322.30
3178	515124151501-19-727-150-05977	PANTALLA PLANA DELL ULTRASHARP DE 24" 1920 X 1200	11,980.00
3179	515124151501-36-749-005-05981	COMPUTADORA PENTIUM 4 GAB. NEGRO PLATA M. ACER	7,338.14
3180	515124151501-19-689-040-06026	ESCANER HP SCANJET G4050	1,999.00
3181	515124151501-55-624-005-06031	COMPUTADORA LANIX TITAN 3140, S: FCKU78102557U	10,235.00
3182	515124151501-22-550-005-06029	COMPUTADORA LANIX TITAN 3140, S:FCK78102755V	10,235.00
3183	515124151501-50-336-040-06039	ESCANER HP SCANJET G3010, S:C79QA541L,MOD: FCLSD-05111L1985A	1,349.10
3184	515124151501-20-653-328-06055	MULTIFUNCIONAL, HP OFFICE JET, S:DG05-0604-03	1,399.01
3185	515124151501-28-674-028-06066	NO BREAK TRIPPLITE 350VA INT.	869.00
3186	515124151501-53-993-005-06067	COMPUTADORA LANIX, SERIE:0807512774	10,465.00
3187	515124151501-13-016-005-06068	COMPUTADORA LANIX	10,465.00
3188	515124151501-51-325-039-06141	IMPRESORA HP 6940, S:SMY7BDBS0KY	1,396.00
3189	515124151501-53-993-039-06127	IMPRESORA HP 6940 MY8412CS2V1	1,396.00
3190	515124151501-50-336-150-06128	MONITOR 19" PANACER S: 328488 (IRMA)	2,392.00
3191	515124151501-42-248-028-06129	REGULADOR ELECTRICO ER 1233i	450.00
3192	515124151501-42-248-028-06142	REGULADOR ELECTRICO ER 1233I	450.00
3193	515124151501-42-248-028-06143	REGULADOR ELECTRICO ER 01233I	450.00
3194	515124151501-13-298-040-06162	SCANNER HP 5590, SERIE:CN343TH1DX	4,678.22
3195	515124151501-55-544-028-06230	REGULADOR VICA	267.04
3196	515124151501-42-248-039-06294	IMPRESORA HP DESKJET D2460	699.00
3197	515124151501-13-429-005-06293	COMPUTADORA GABINETE S:CV-28363-2164	9,852.05
3198	515124151501-42-248-005-06345	EQUIPO DE COMPUTO INTEL PENTIUM	4,886.06
3199	515124151501-30-651-328-06347	MULTIFUNCIONAL SCANJET HP 5590, M:1410	5,750.00
3200	515124151501-16-706-005-06348	COMPUTADORA PORTATIL SONY, S:5B2A4B42 (P/SERVICIO)	31,912.50
3201	515124151501-31-456-039-06416	IMPRESORA HP D1560, S:GL3796342356, S/N VN830324-BN	620.00
3202	515124151501-25-033-414-06405	DISCO DURO EXTERNO S:CT24381.1	1,950.00
3203	515124151501-23-669-039-06406	IMPRESORA HP 6940, S:MY82RCS0X2	1,448.00
3204	515124151501-10-664-039-06403	IMPESORA HP 6940, S:MY871CS08N	1,448.00
3205	515124151501-36-749-328-06424	MULTIFUNCIONAL HP PHOTO C558	2,399.00



3206	515124151501-53-993-039-06441	IMPRESORA HP 6940 S:SMY92HCK03Y	1,596.00
3207	515124151501-42-248-421-06459	APARATO SEÑAL DE RED (ACCESS POINT )	1,610.00
3208	515124151501-30-651-040-06436	SCANNER SCANJET HP 8460, SERIE:CN8AHA0216	26,289.00
3209	515124151501-51-658-005-06468	LAPTOP HP CQ40-320LA NL284LA, S:CND909470L (RECEPCION)	8,331.00
3210	515124151501-13-353-039-06540	IMPRESORA LX-300 EPSON (ARCHIVO CONT. COCINA)	3,904.80
3211	515124151501-23-709-005-06541	COMPUTADORA HP S/N: MXL9231B8G	8,399.00
3212	515124151501-19-431-414-06553	DISCO DURO EXTERNO DE 1TB C/PUERTO USB	4,121.48
3213	515124151501-20-653-039-06581	IMPRESORA D1660, S:SCN9A8391TH	620.00
3214	515124151501-19-727-414-06600	DISCO DURO EXTERNO 1 TB. SEAGATE, S:2GHK3BQP	2,082.20
3215	515124151501-26-470-005-06602	COMPUTADORA LANIX TITAN, S: 1004844581	13,699.60
3216	515124151501-57-656-028-06613	REGULADOR NOP BREAK SOLA BASIC, S:E09I13356	1,362.78
3217	515124151501-25-033-414-06623	DISCO DUR EXTRAIBLE SAMSUNG, S: E03UJ103504	1,699.00
3218	515124151501-26-470-039-06608	IMPRESORA LASER A COLOR , S: CNB0107566, MCA. HP	5,382.40
3219	515124151501-19-730-039-06610	IMPRESORA LASER A COLOR, S: CNB0207540, MCA. HP	5,382.40
3220	515124151501-19-689-430-06652	TABLETA GRAFICA M: WACOM, MOD. INTUOS4 M, 5.5 X 9	7,204.76
3221	515124151501-13-016-028-06677	REGULADOR NO BREAK, S:201164	835.20
3222	515124151501-13-575-028-06678	REGULADOR NO BREAK, S:201163	835.20
3223	515124151501-26-704-005-06744	COMPUTADORA INTEL CORE	7,537.21
3224	515124151501-53-993-028-06738	NO BREAK 700VA MARUSON, S: 100701	868.00
3225	515124151501-43-115-040-06871	ESCANER HP, S: CN04UT239F	1,508.00
3226	519124151501-41-741-091-06923	RELOJ CHECADOR X MEDIO DE HUELLA DIGITAL	9,860.00
3227	515124151501-25-247-028-06947	REGULADOR BACKUPUS ES550G 550VA/120	1,135.64
3228	515124151501-25-673-028-06949	APC REGULADOR BACKUPUPS ES550OG 550VA/120	1,135.64
3229	519124151901-12-688-089-00014	REFRIGERADOR MARCA DAEWOO	2,999.00
3230	519124151901-31-500-008-00358	MAQUINA DE ESCRIBIR IBM MOD.XV SERIE11-DC732	2,860.00
3231	519124151901-25-033-011-00383	RELOJ DE PARED CIRCULAR SEIKO	1.00
3232	519124151901-12-688-022-00399	GUILLOTINA SARGENTO	375.55
3233	519124151901-50-336-332-00400	ABANICO 6"	60.00
3234	519124151901-45-123-008-00724	MAQUINA DE ESCRIBIR MASTERTYPE OLIMPIA	2,145.00
3235	519124151901-21-001-196-01581	MAQUINA DE COCER ELECTRIC BROTHER	450.00
3236	519124151901-20-392-019-01659	ENFRIADOR DE AGUA COLOR CREMA	900.00
3237	519124151901-31-500-011-02300	RELOJ DE PARED WESTLOKS	1.00
3238	519124151901-31-500-218-02318	MAQUINA DE ESCRIBIR BRAILLE PERKINS (INVIDENTES)	1.00
3239	519124151901-31-500-218-02325	MAQUINA ESCRIBIR BRAILLE PERKINS (INVIDENTES)	1.00
3240	519124151901-50-244-008-02390	MAQUINA IBM 6783 MOD.XV SERIE 11-F865	2,860.00
3241	519124151901-43-115-033-03119	CALCULADORA PRINTAFORM MODELO 1442 SERIE S/80314994	1,081.00
3242	519124151901-43-115-032-03120	ENMICADORA MARCA GBC	2,979.65
3243	519124151901-43-115-075-03124	ASPIRADORA KOBLENZ VENUS A160	1,120.00
3244	519124151901-43-115-322-03736	TINACO ROTOPLAS 1100 LTS	1,592.00
3245	519124151901-43-115-075-03782	ASPIRADORA INDUSTRIAL MARCA SHOP-VAC MOD.610B	1,499.00
3246	519124151901-20-023-001-04099	ABANICO DE MESA MARCA FAN STAR	1.00
3247	519124151901-31-500-019-04259	ENFRIADOR DE AGUA (RECEPCION)	1.00
3248	519124151901-43-115-034-04382	ABANICO INDUSTRIAL DE TECHO DE 56"	520.00
3249	519124151901-43-115-034-04383	ABANICO INDUSTRIAL DE TECHO DE 56"	520.00

3250	519124151901-43-115-034-04384	ABANICO INDUSTRIAL DE TECHO DE 56"	520.00
3251	519124151901-43-115-034-04386	ABANICO INDUSTRIAL DE TECHO DE 56"	520.00
3252	519124151901-43-115-034-04387	ABANICO INDUSTRIAL DE TECHO DE 56"	520.00
3253	519124151901-43-115-034-04388	ABANICO INDUSTRIAL DE TECHO DE 56"	520.00
3254	519124151901-50-336-091-04549	RELOJ CHECADOR MARCA AMANO MOD.TCX-11 SERIE:334140789	4,002.00
3255	519124151901-21-001-019-04572	ENFRIADOR DE AGUA GENERAL ELECTRIC MODELO:GXCF03E S/N:ST0308	1,500.00
3256	519124151901-31-500-091-04613	RELOJ CHECADOR MARCA AMANO MOD.PIX 15 SERIE:341523397	4,232.00
3257	519124151901-25-033-032-04894	ENMICADORA DOCUSEAL 40	618.99
3258	519124151901-19-361-022-04895	GUILLOTINA X- ACTO HD 12" PLA	399.00
3259	519124151901-35-529-019-05038	ENFRIADOR DE AGUA MARCA GENERAL ELECTRIC 3 TOMAS	2,898.00
3260	519124151901-31-500-038-05210	ENGARGOLADORA COMBO 450	1,799.00
3261	519124151901-20-048-019-05246	ENFRIADOR DE AGUA 3 TEMPERATURAS	2,999.00
3262	519124151901-20-101-019-05247	ENFRIADOR DE AGUA 3 TEMPERATURAS	2,999.00
3263	519124151901-12-688-089-05456	REFRIGERADOR MARCA LG 11 PIES SERIE NO.	4,647.70
3264	519124151901-50-336-037-05466	COPIADORA COP. RICOH AF MP1500, S:L6766902007	16,675.00
3265	519124151901-12-688-019-05597	ENFRIADOR DE AGUA	2,999.00
3266	519124151901-10-649-021-05615	FRIGOBAR 4P ACERO RMO44S1 MA	2,399.00
3267	519124151901-10-649-351-05616	HORNO DE MICROONDAS ACERO INOXIDABLE	998.00
3268	519124151901-11-652-331-06044	ABANICO DE PISO HONEYWELLFANNTILAD	339.50
3269	519124151901-12-688-331-06149	VENTILADOR DE PISO	359.00
3270	519124151901-55-544-331-06150	VENTILADOR DE PISO	359.01
3271	519124151901-12-688-331-06151	VENTILADOR DE PISO	359.01
3272	519124151901-10-649-382-06238	TRITURADORA FELLOWES	2,699.00
3273	519124151901-10-663-382-06239	TRITURADORA DE PAPEL FELLOWES	2,699.00
3274	519124151901-13-575-033-06222	SUMADORA FR-2650 CASIO	569.00
3275	519124151901-43-115-091-06382	RELOJ CHECADOR MCA. AMANO, MOD. TCX-77, S:384822330	4,588.50
3276	519124151901-38-477-290-06354	CALEFACCION DE ACEITE KENWOOD	517.50
3277	519124151901-25-033-416-06421	PURIFICADOR D/AIRE WHIRLPOOL	2,599.00
3278	519124151901-13-151-416-06422	PURIFICADOR DE AIRE	2,599.00
3279	519124151901-12-090-416-06363	PURIFICADOR D/AIRE WHILPOOL	2,599.00
3280	519124151901-20-058-019-06351	ENFRIADOR DE AGUA	2,390.00
3281	519124151901-13-032-033-06395	SUMADORA FR-2650 CASIO	629.00
3282	519124151901-20-226-019-06418	ENFRIADOR DE AGUA	2,596.16
3283	519124151901-18-661-019-06423	ENFRIADOR DE AGUA	2,596.15
3284	519124151901-20-392-420-06437	HIDROLAVADORA KARCHER K 2.79, S:041990	2,225.00
3285	519124151901-11-581-037-06469	COPIADORA MARCA SHARP, MOD. AL-1530CS,S:25135129	9,890.00
3286	519124151901-10-663-022-06474	GUILLOTINA QUARTET 12 PLAST	399.00
3287	519124151901-13-298-033-06520	SUMADORA OLIVETTI LIPRINT 3	1,479.00
3288	519124151901-38-477-033-06570	CALCULADORA 1422 12 DIGITOS BICOLOR	793.50
3289	519124151901-10-649-019-06525	ENFRIADOR DE AGUA FRIA/CALIENTE	1,799.00
3290	519124151901-19-361-022-06569	GUILLOTINA ROTATIVA SWINGLINE	469.00
3291	519124151901-20-009-431-06650	TURNOMATIC	5,800.00
3292	519124151901-50-336-089-06892	REFRIGERADOR ACERO INOXIDABLE 3.7, MINI BAR	2,545.24
3293	519124151901-10-664-331-06740	VENTILADOR EN TORRE JUEGO SEVILLE CLASSIS	919.68

3294	519124151901-40-144-019-06736	ENFRIADOR DE AGUA MOD. MWDF03/CXL03 ACUASTAR	2,699.00
3295	519124151901-11-571-433-07062	MALETA RODANTE 2 PIEZAS DE POLICARBONATO	1,999.00
3296	519124151901-43-115-001-07149	VENTILADOR MITEK PEDESTAL 2 EN UNO	669.00
3297	519124151901-43-115-001-07150	VENTILADOR MITEK PEDESTAL 2 EN UNO	669.00
3298	519124151901-11-571-436-07238	MINIBAR BLAC	1,199.00
3299	519124151901-11-571-351-07249	MICROONDAS GE, INOXIDABLE	899.00
3300	519124151901-50-336-001-07318	VENTILADOR	849.00
3301	519124151901-50-244-022-07342	GUILLOTINA QUATET 15 PLAST	639.00
3302	519124151901-51-139-448-07375	ENFRIADOR DE AIRE	1,899.00
3303	519124151901-21-001-449-07395	AEROCOOLER MCA. MAXXICOOL, MOD. M6800H, MO. 1H.P.	13,500.00
3304	519124151901-20-653-037-07505	COPIADORA AFICIO 2550 S:M6495300071	12,500.00
3305	519124151901-35-529-450-07620	SISTEMA DE ALARMA	7,424.00
3306	519124151901-31-500-037-08147	COPIADORA MCA. KONICA MINOLTA BIZHUB, S:A32R012022973	13,340.00
3307	519124151901-35-529-037-08142	COPIADORA MCA. KONICA MINOLTA BIZHUB 20, S:A32R012022970	13,340.00
3308	519124151901-19-689-450-08216	ALARMA SENSOR DE MOVIMIENTO EXTERIOR	2,320.00
3309	519124151901-19-689-021-08286	FRIGOBAR 2 PIES	2,199.00
3310	519124151901-19-689-450-08495	SENSOSR DE MOVIMIENTOS EXTERIOR	2,900.00
3311	519124151901-12-688-351-08514	HORNO DE MICROONDAS WHIRPOOL	1,499.00
3312	519124151901-50-336-331-08515	VENTILADOR DE PISO	449.00
3313	519124151901-13-353-033-08533	SUMADORA CASIO DR-240T-8-DC	1,199.00
3314	519124151901-13-997-033-08535	SUMADORA CASIO DR-240T-8-DC	1,199.00
3315	519124151901-13-589-033-08536	SUMADORA CASIO DR-240T-8-DC	1,199.00
3316	519124151901-33-145-022-01355	GUILLOTINA MANUAL	375.55
3317	529124151902-28-674-133-01751	PIZARRON CHICO DE CORCHO	45.00
3318	519124151901-31-500-217-02314	DETECTOR CONTRA ROBOS METALICO	1.00
3319	519124151901-41-741-019-05948	ENFRIADOR DE AGUA	2,402.64
3320	519124151901-19-781-022-06042	GUILLOTINA	649.00
3321	519124151901-20-653-001-06045	ABANICO DE TECHO LITTLETON PROFR. ARMANDO RODRIGUEZ	399.00
3322	519124151901-20-653-075-06052	ASPIRADORA/ SOPLADORA	828.99
3323	519124151901-20-653-019-06417	ENFRAIDOR DE AGUA	2,596.16
3324	519124151901-50-331-033-06475	SUMADORA SHARP EL-1801PIII	429.00
3325	519124151901-51-658-022-06961	GUILLOTINA RIHAN 12	620.60
3326	519124151901-12-090-033-07007	SUMADORA FR-2650 CASIO	829.00
3327	519124151901-46-425-001-07250	VENTILADOR	279.00
3328	519124151901-42-248-443-07344	TANQUE DE GAS ESTACIONARIO	2,299.00
3329	519124151901-46-425-290-07374	CALEFACTOR	1,470.00
3330	519124151901-51-139-448-07376	ENFRIADOR DE AIRE	1,899.00
3331	519124151901-50-336-037-08143	COPIADORA MCA. KONICA MINOLTA BIZHUB 20, S: A32R012022970	13,340.00
3332	519124151901-12-688-445-08193	PLANCHA CENTRAL VAPOR 4 LT. TANQUE ROWENTA	1,575.20
3333	519124151901-50-336-331-08516	VENTILADOR DE PISO	449.00
3334	519124151901-13-026-033-08534	SUMADORA CASIO DR-240T-8-DC	1,199.00
3335	519124151901-25-033-121-00201	SACAPUNTAS ELECTRICO	1.00
3336	519124151901-13-151-038-00204	ENGARGOLADORA IBICO SERIE163741	926.32
3337	519124151901-51-767-001-00240	ABANICO WINDIAIRE PEDESTAL	159.00

3338	519124151901-11-652-021-00330	FRIGOBAR MARCA GOLDSTAR 4.1 PIES MOD.GR-1310W	607.00
3339	519124151901-12-688-008-00351	MAQUINA DE ESCRIBIR IBM MOD.6784 SERIE11-0039829	2,294.25
3340	519124151901-20-653-001-01534	ABANICO DE PEDESTAL MYTECH	145.00
3341	519124151901-20-653-001-01545	ABANICO DE PEDESTAL PHILLIPS	1.00
3342	519124151901-31-246-008-01892	MAQUINA DE ESCRIBIR IBM 6746	1.00
3343	519124151901-40-098-038-01899	ENGARGOLADORA	1.00
3344	519124151901-40-098-032-01900	ENMICADORA TAMAÑO DOBLE CARTA SERIE 49218	1,815.00
3345	519124151901-31-456-032-02307	MAQUINA ENMICADORA LAMINADORA	1.00
3346	519124151901-42-248-033-03168	CALCULADORA DE ESCRITORIO PRINTAFORM MOD 1444 SERIE 921008	980.00
3347	519124151901-20-653-001-04122	ABANICO DE PEDESTAL MARCA MYTEK	1.00
3348	519124151901-40-098-121-04277	SACAPUNTAS ELECTRICO	1.00
3349	519124151901-20-653-001-04391	ABANICO DE PEDESTAL MARCA MYTEK MOD.3317 METALICO COLOR NEGR	1.00
3350	519124151901-20-653-001-04392	ABANICO DE PEDESTAL MARCA MYTEK MOD.3317 METALICO COLOR NEGR	1.00
3351	519124151901-20-653-001-04394	ABANICO DE PEDESTAL MARCA MYTEK MOD.3317 METALICO COLOR NEGR	1.00
3352	519124151901-20-653-351-04401	MICROHONDAS MARCA SHARP CAROUSEL DE 1100 WATTS	1,166.90
3353	519124151901-22-747-008-04408	MAQUINA/ESCRIBIR BROTHER M:GX-6750 S:E3E600721 (IRMA)	1,600.00
3354	519124151901-31-500-037-04417	COPIADORA,IMPRESORA Y ESCANER SHARP MODELO: AL-1530 CS SERI	10,833.00
3355	519124151901-19-043-037-04419	COPIADORA DIGITAL CANON MODEL D320 SERIE:UZZ 11496	6,600.00
3356	519124151901-20-392-019-04559	ENFRIADOR DE AGUA GENERAL ELECTRIC MODELO GXCF05D	2,066.41
3357	519124151901-12-688-008-04866	MAQUINA DE ESCRIBIR ELECTRONICA OLYMPIA ORBITYPE SERIE:01130	3,910.00
3358	519124151901-53-993-369-04878	CIRCUITO CERRADO DE VIGILANCIA DE 12" MARCA:LLOYD'S, MODELO:	2,745.00
3359	519124151901-13-026-008-04907	MAQUINA DE ESCRIBIR ELECT. OLYMPIA ORBITYPE S/0113037	3,910.00
3360	519124151901-33-145-008-05245	MAQUINA ELECTRICA OLYMPIA ORBI COMPACT 5005784	1,794.00
3361	519124151901-42-248-008-05249	MAQUINA DE ESCRIBIR PRINTAFORM OF1 1000	1,178.75
3362	519124151901-16-706-302-05280	ESPEJO CON MARCO (LUDOTECA)	460.00
3363	519124151901-16-706-032-05460	ENMICADORA KIT LAMINACIO	1,817.01
3364	519124151901-30-651-021-05465	FRIGOBAR 4 PIE	2,149.01
3365	519124151901-20-069-037-05547	COPIADORA M. KONICA MINOLTA BIZHUB S:30753444	19,435.00
3366	519124151901-22-321-037-05548	COPIADORA KM-1650, MCA. KYOCERA, S: AGK3086867	21,275.00
3367	519124151901-35-529-037-05550	COPIADORA KM-1650	21,275.00
3368	519124151901-16-706-032-05582	LAMINADORA ELECTRICA 9"	399.00
3369	519124151901-16-706-022-05583	GUILLOTINA ROTATIVA A300	449.00
3370	519124151901-36-724-019-05715	ENFRIADOR DE AGUA	2,445.00
3371	519124151901-42-248-089-05855	REFRIGERADOR MARCA LG	4,499.00
3372	519124151901-42-248-351-05856	HORNO LG	1,016.89
3373	519124151901-42-248-355-05903	ESTUFA MARCA MABE	3,399.00
3374	519124151901-20-653-019-05969	ENFRIADOR DE AGUA	2,402.63
3375	519124151901-20-653-019-05965	ENFRIADOR DE AGUA	2,402.64
3376	519124151901-20-653-382-05994	TRITURADORA DE PAPEL PS-70	2,599.00
3377	519124151901-42-248-091-06025	RELOJ CHECADOR	4,999.00
3378	519124151901-19-045-331-06043	ABANICO DE PISO HONEYWELLFANNTILAD	339.50
3379	519124151901-53-688-331-06152	VENTILADOR DE PISO	359.01
3380	519124151901-25-033-331-06226	VENTILADOR DE PISO	359.01
3381	519124151901-22-747-019-06155	ENFRIADOR DE AGUA SILVER	2,791.67

3382	519124151901-10-764-037-06200	COPIADORA SHARP AL-2030 S:85028702	9,188.50
3383	519124151901-43-115-037-06383	COPIADORA M: SHARP, MOD: AL1631, S:55064181	9,890.00
3384	519124151901-30-357-037-06391	COPIADORA IVF 6590 MFC-DUPLEX PERP, S:912236B00392A21DKF1256	9,316.66
3385	519124151901-16-706-001-06397	VENILADOR DE PEDESTAL	699.00
3386	519124151901-16-706-001-06398	VENTILADOR DE PEDESTAL	699.00
3387	519124151901-16-706-001-06399	VENTILADOR DE PEDESTAL	699.00
3388	519124151901-16-706-001-06400	VENTILADOR DE PEDESTAL	699.00
3389	519124151901-16-706-001-06401	VENTILADOR DE PEDESTAL	699.00
3390	519124151901-16-706-001-06402	VENTILADOR DE PEDESTAL	699.00
3391	519124151901-30-651-091-06429	RELOJ CHECADOR 5000 E LATHEM	1,999.00
3392	519124151901-19-361-022-06552	GUILLOTINA QUARTET SWINGLINE CLASSIC CUT	619.00
3393	529124151902-35-529-350-08280	PINTARRON TIPO CPAFCE	1,854.84
3394	529124151902-21-001-102-03191	PISO PARA DANZA (5 TRAMOS DE VINIL)	18,000.00
3395	519124151902-33-077-120-03709	ROTAFOLIO	1.00
3396	519124151902-31-500-120-04251	PORTAROTAFOLIO	1.00
3397	519124151902-30-651-120-07317	ROTAFOLIO BLANCO C/TRIPIE 60X90	1,000.00
3398	519124151902-20-009-133-00800	PIZARRON DE CORCHO	120.00
3399	519124151902-33-145-133-01241	PIZARRON DE CORCHO	120.00
3400	519124151902-20-101-193-01496	CABALLETE PARA PINTAR	1.00
3401	519124151902-20-101-193-01497	CABALLETE PARA PINTAR	1.00
3402	519124151902-20-101-193-01498	CABALLETE PARA PINTAR	1.00
3403	519124151902-20-101-193-01499	CABALLETE PARA PINTAR	1.00
3404	519124151902-20-653-193-01500	CABALLETE PARA PINTAR	1.00
3405	519124151902-20-101-193-01501	CABALLETE PARA PINTAR	1.00
3406	519124151902-20-101-193-01502	CABALLETE PARA PINTAR	1.00
3407	519124151902-20-101-193-01503	CABALLETE PARA PINTAR	1.00
3408	519124151902-20-101-193-01504	CABALLETE PARA PINTAR	1.00
3409	519124151902-20-101-193-01505	CABALLETE PARA PINTAR	1.00
3410	519124151902-20-653-193-01506	CABALLETE PARA PINTAR	1.00
3411	519124151902-20-101-193-01507	CABALLETE PARA PINTAR	1.00
3412	519124151902-20-653-193-01508	CABALLETE PARA PINTAR	1.00
3413	519124151902-20-101-193-01509	CABALLETE PARA PINTAR	1.00
3414	519124151902-20-101-193-01510	CABALLETE PARA PINTAR	1.00
3415	519124151902-20-101-193-01511	CABALLETE PARA PINTAR	1.00
3416	519124151902-20-101-193-01512	CABALLETE PARA PINTAR	1.00
3417	519124151902-20-101-193-01513	CABALLETE PARA PINTAR	1.00
3418	519124151902-20-101-193-01514	CABALLETE PARA PINTAR	1.00
3419	519124151902-20-101-193-01518	CABALLETE PARA PINTAR	1.00
3420	519124151902-20-101-193-01519	CABALLETE PARA PINTAR	1.00
3421	519124151902-20-101-193-01520	CABALLETE PARA PINTAR	1.00
3422	519124151902-20-101-193-01521	CABALLETE PARA PINTAR	1.00
3423	519124151902-20-101-193-01522	CABALLETE PARA PINTAR	1.00
3424	519124151902-20-101-193-01523	CABALLETE PARA PINTAR	1.00
3425	519124151902-20-101-193-01524	CABALLETE PARA PINTAR	1.00

3426	519124151902-20-653-193-01525	CABALLETE PARA PINTAR	1.00
3427	519124151902-20-653-193-01526	CABALLETE PARA PINTAR	1.00
3428	519124151902-20-653-193-01527	CABALLETE PARA PINTAR	1.00
3429	519124151902-20-653-193-01528	CABALLETE PARA PINTAR	1.00
3430	519124151902-20-653-193-01529	CABALLETE PARA PINTAR	1.00
3431	519124151902-20-059-193-01530	CABALLETE PARA PINTAR	1.00
3432	519124151902-20-653-120-01584	ROTAFOLIO ( FCO JIMENES )	90.00
3433	519124151902-20-053-120-01633	ROTAFOLIO	1.00
3434	519124151902-31-500-133-02301	PERIODICO MURAL (RECEPCION)	1.00
3435	519124151902-31-500-220-02324	PORTAROTAFOLIO BLANCO (BIBLIOTECA INFANTIL)	1.00
3436	519124151902-20-653-320-03604	MESABANCO ANARANJADO METALICO	70.00
3437	519124151902-20-653-320-03606	MESABANCO ANARANJADO METALICO	70.00
3438	519124151902-20-653-320-03607	MESABANCO ANARANJADO METALICO	70.00
3439	519124151902-20-653-320-03608	MESABANCO ANARANJADO METALICO	70.00
3440	519124151902-20-653-320-03609	MESABANCO ANARANJADO METALICO	70.00
3441	519124151902-20-653-320-03611	MESABANCO ANARANJADO METALICO	70.00
3442	519124151902-20-653-320-03612	MESABANCO ANARANJADO METALICO	70.00
3443	519124151902-20-653-320-03613	MESABANCO ANARANJADO METALICO	70.00
3444	519124151902-20-653-320-03615	MESABANCO ANARANJADO METALICO	70.00
3445	519124151902-20-653-320-03617	MESABANCO ANARANJADO METALICO	70.00
3446	519124151902-20-653-320-03619	MESABANCO ANARANJADO METALICO	70.00
3447	519124151902-20-653-320-03621	MESABANCO ANARANJADO METALICO	70.00
3448	519124151902-20-653-320-03622	MESABANCO ANARANJADO METALICO	70.00
3449	519124151902-20-653-320-03623	MESABANCO ANARANJADO METALICO	70.00
3450	519124151902-20-653-320-03627	MESABANCO ANARANJADO METALICO	70.00
3451	519124151902-20-653-320-03628	MESABANCO ANARANJADO METALICO	70.00
3452	519124151902-20-653-320-03629	MESABANCO ANARANJADO METALICO	70.00
3453	519124151902-20-653-320-03643	MESABANCO ANARANJADO METALICO	70.00
3454	519124151902-20-653-320-03644	MESABANCO ANARANJADO METALICO	70.00
3455	519124151902-20-653-320-03645	MESABANCO ANARANJADO METALICO	70.00
3456	519124151902-20-058-320-03647	MESABANCO ANARANJADO METALICO	70.00
3457	519124151902-20-653-320-03650	MESABANCO ANARANJADO METALICO	70.00
3458	519124151902-20-653-320-03651	MESABANCO ANARANJADO METALICO	70.00
3459	519124151902-20-058-320-03653	MESABANCO ANARANJADO METALICO	70.00
3460	519124151902-20-058-320-03654	MESABANCO ANARANJADO METALICO	70.00
3461	519124151902-20-653-320-03655	MESABANCO ANARANJADO METALICO	70.00
3462	519124151902-20-653-320-03656	MESABANCO ANARANJADO	70.00
3463	519124151902-20-058-320-03657	MESABANCO ANARANJADO	70.00
3464	519124151902-20-058-320-03658	MESABANCO ANARANJADO METALICO	70.00
3465	519124151902-20-058-320-03659	MESABANCO ANARANJADO	70.00
3466	519124151902-20-058-320-03660	MESABANCO ANARANJADO	70.00
3467	519124151902-20-058-320-03661	MESABANCO ANARANJADO METALICO	70.00
3468	519124151902-20-653-320-03662	MESABANCO ANARANJADO METALICO	70.00
3469	519124151902-20-058-320-03663	MESABANCO ANARANJADO METALICO	70.00

3470	519124151902-20-058-320-03664	MESABANCO ANARANJADO	70.00
3471	519124151902-20-058-320-03665	MESABANCO ANARANJADO METALICO	70.00
3472	519124151902-20-058-320-03666	MESABANCO ANARANJADO METALICO	70.00
3473	519124151902-20-058-320-03667	MESABANCO ANARANJADO METALICO	70.00
3474	519124151902-20-058-320-03668	MESABANCO ANARANJADO METALICO	70.00
3475	519124151902-20-058-320-03669	MESABANCO ANARANJADO METALICO	70.00
3476	519124151902-20-653-320-03670	MESABANCO ANARANJADO METALICO	70.00
3477	519124151902-20-058-320-03671	MESABANCO ANARANJADO METALICO	70.00
3478	519124151902-20-653-320-03672	MESABANCO ANARANJADO METALICO	70.00
3479	519124151902-20-058-320-03673	MESABANCO ANARANJADO METALICO	70.00
3480	519124151902-20-058-320-03674	MESABANCO ANARANJADO METALICO	70.00
3481	519124151902-20-058-320-03675	MESABANCO ANARANJADO METALICO	70.00
3482	519124151902-20-058-320-03676	MESABANCO ANARANJADO METALICO	70.00
3483	519124151902-20-058-320-03677	MESABANCO ANARANJADO METALICO	70.00
3484	519124151902-20-653-320-03678	MESABANCO ANARANJADO METALICO	70.00
3485	519124151902-20-653-320-03679	MESABANCO ANARANJADO METALICO	70.00
3486	519124151902-20-653-320-03680	MESABANCO ANARANJADO METALICO	70.00
3487	519124151902-20-653-320-03681	MESABANCO ANARANJADO METALICO	70.00
3488	519124151902-20-101-320-03682	MESABANCO ANARANJADO METALICO	70.00
3489	519124151902-20-653-320-03684	MESABANCO ANARANJADO METALICO	70.00
3490	519124151902-20-653-320-03687	MESABANCO ANARANJADO METALICO	70.00
3491	519124151902-20-653-320-03689	MESABANCO ANARANJADO METALICO	70.00
3492	519124151902-20-048-120-04034	ROTAFOLIO	1.00
3493	519124151902-20-653-320-04038	MESABANCO ANARANJADO METALICO	1.00
3494	519124151902-20-058-320-04040	MESABANCO ANARANJADO METALICO	1.00
3495	519124151902-20-653-120-04041	ROTAFOLIO	1.00
3496	519124151902-20-653-320-04081	MESABANCO ANARANJADO METALICO	1.00
3497	519124151902-20-653-320-04082	MESABANCO ANARANJADO METALICO	1.00
3498	519124151902-20-653-320-04083	MESABANCO ANARANJADO METALICO	1.00
3499	519124151902-20-653-320-04085	MESABANCO ANARANJADO METALICO	1.00
3500	519124151902-20-653-320-04086	MESABANCO ANARANJADO METALICO	1.00
3501	519124151902-20-653-320-04087	MESABANCO ANARANJADO METALICO	1.00
3502	519124151902-20-653-320-04090	MESABANCO ANARANJADO METALICO	1.00
3503	519124151902-20-653-320-04091	MESABANCO ANARANJADO METALICO	1.00
3504	519124151902-20-653-320-04093	MESABANCO ANARANJADO METALICO	1.00
3505	519124151902-50-244-120-04125	ROTAFOLIO	1.00
3506	519124151902-20-653-350-04390	PINTARRÓN DE 1.20 X 2.40MTS	1.00
3507	565124156501-12-688-141-00407	CENTRAL TELEFONICA PANASONIC MOD.KX-TD1232 HIBRIDA,DIGITAL C	24,610.00
3508	565124156501-21-001-013-01190	TELEFONO PANASONIC SECRETARIAL	396.75
3509	565124156501-31-500-013-03885	TELEFONO MARCA ALCATEL (OFICINA)	1.00
3510	565124156501-31-046-013-04272	TELEFONO ALCATEL	1.00
3511	565124156501-50-336-141-04538	CENTRAL TELEFONICA MARCA PANASONIC MODELO: KXTA308 ,SERIE:9H	5,152.00
3512	565124156501-50-244-013-04540	TELEFONO MODELO KXTS5, S:	164.45
3513	565124156501-50-336-013-04542	TELEFONO CON TECLA DE RETENCION Y TRANSFERENCIA MODELO KXTS5	164.45

3514	565124156501-50-336-013-04544	TELEFONO CON TECLA DE RETENCION Y TRANSFERENCIA MODELO KXTS5	164.45
3515	565124156501-10-649-013-04900	INTERFON	990.91
3516	565124156501-10-663-013-04901	INTERFON	990.92
3517	565124156501-11-581-013-06040	TELEFONO MULTILINEA MCA. PANASONIC, MOD. KX-7730	1,932.00
3518	565124156501-11-652-013-06041	APARATO TELEFONICO MULTILINEA MCA. PANASONIC, M.KX-T7730	1,932.00
3519	565124156501-35-529-013-06048	TELEFONO TELMEX SECRETARIAL	548.99
3520	565124156501-38-477-013-06451	TELEFONO TELMEX 21916 GRAFITO	589.00
3521	565124156501-11-581-013-06688	TELEFONO MARCA PANASONIC	995.28
3522	565124156501-10-664-013-06957	TELEFONO PANASONIC KXT7730	2,511.40
3523	565124156501-38-477-013-07028	TELEFONO SECRETARIAL	870.00
3524	565124156501-38-477-013-07030	TELEFONOSECRETARIAL	870.00
3525	565124156501-38-477-013-07029	TELEFONO SECRETARIAL	870.00
3526	565124156501-19-689-013-07175	TELEFONO MULTILINEA SENCILLO	290.00
3527	565124156501-11-571-013-07315	TELEFONO PANASONIC KX-TG6422 (INALAMBRICO)	1,422.16
3528	565124156501-11-571-013-07316	TELEFONO PANASONIC KX-TG6433 (INALAMBRICO)	997.60
3529	565124156501-46-425-013-07347	TELEFONO TELMEX, NEGRO S:T920272633, M: 4126	509.00
3530	565124156501-45-123-013-07381	TELEFONO UNIDEN	391.00
3531	565124156501-25-247-013-07852	TELEFONO FACITEL CLASS X BLANCO	341.00
3532	565124156501-31-500-141-08149	CONMUTADOR PANASONIC KX-TDA100DBP	19,824.40
3533	565124156501-31-500-013-08150	TELEFONO MCA. PANASONIC MOD. KX-TS500	348.00
3534	565124156501-31-500-013-08151	TELEFONO MCA. PANASONIC MOD. KX-TS500	348.00
3535	565124156501-31-500-013-08152	TELEFONO MCA. PANASONIC MOD. KX-TS500	348.00
3536	565124156501-31-500-013-08153	TELEFONO MCA. PANASONIC MOD. KX-TS500	348.00
3537	565124156501-31-500-013-08154	TELEFONO MCA. PANASONIC MOD. KX-TS500	348.00
3538	565124156501-31-500-013-08155	TELEFONO DIGITAL MCA. PANASONIC KX-DT333X	3,712.00
3539	565124156501-20-701-354-08189	RADIO PORTATIL KENWOOD, MOD. TK270, S:30202216	1,800.00
3540	565124156501-20-701-354-08190	RADIO PORTATIL KENWOOD, MOD. TK270, S:30202254	1,800.00
3541	565124156501-20-701-354-08191	RADIO PORTATIL KENWOOD, MOD. TK270, S:30202216	1,800.01
3542	565124156501-20-701-354-08192	RADIO PORTATIL KENWOOD, MOD. TK270, S:30202216	1,800.01
3543	565124156501-20-653-013-08287	TELEFONO PANASONIC MOD. T7730 MULTILINEA ANALOGICO 12 TECLAS	2,330.44
3544	565124156501-20-653-013-08288	TELEFONO PANASONIC MOD. T7730 MULTILINEA ANALOGICO 12 TECLAS	2,330.44
3545	565124156501-20-653-013-08289	TELEFONO PANASONIC MOD. KXT7703 UNILINEA	426.61
3546	565124156501-20-701-354-04443	RADIO PORTATIL KENWOOD MOD.TK-2102 SERIE:50201267	3,700.01
3547	565124156501-20-701-354-04444	RADIO PORTATIL KENWOOD MOD.TK-2102 SERIE:50201268	3,700.01
3548	565124156501-20-701-354-04445	RADIO PORTATIL KENWOOD MOD.TK-2102 SERIE:50201270	3,700.01
3549	565124156501-20-701-354-04446	RADIO PORTATIL KENWOOD MOD.TK-2102 SERIE:50301100	3,700.01
3550	515124156501-45-123-009-04958	FAX MARCA PANASONIC KXFHD332 BOND	1,400.00
3551	515124156501-35-529-009-05037	FAX MARCA PANASONIC MODELO KXFHD332 S/N:4IAWA074663	1,499.00
3552	515124156501-40-098-009-05303	FAX HP 1040 SERIE:CN68PA10F4	1,267.50
3553	565124156501-35-529-013-06049	TELEFONO SECRETARIAL	549.00
3554	565124156501-30-357-013-06339	APARATO TELEFONICO CON LUCES SECRETARIAL	897.00
3555	515124156501-31-217-009-06361	FAX HP 640, S:CN88B4N174. MOD. SNRG-0701	1,070.95
3556	565124156501-19-045-427-06571	CARGADOR CON PILAS	797.30
3557	565124156501-57-566-013-06685	TELEFONO MCA. PANASONIC KX	499.50



3558	565124156501-57-656-013-06686	TELEFONO MCA. PANASONIC KX	499.50
3559	515124156501-30-357-009-06941	FAX HP 640, SERIE NO. CN06F4N0C4	1,387.00
3560	515124156501-50-299-009-06938	FAX HP 640, SERIE: CT99999.01	1,387.00
3561	565124156501-10-764-013-06960	TELEFONO MULTILINEA KXT7730 ANALOGICO	1,956.92
3562	565124156501-19-361-141-07173	CONMUTADOR PANASONIC 3 LINEAS Y 8 EXTENSIONES	6,893.88
3563	565124156501-19-781-013-07174	TELEFONO MULTILINEA ANALOGICO 12 TECLAS, MANOS LIBRES	1,956.92
3564	565124156501-19-043-013-07176	TELEFONO MULTILINEA SENCILLO	290.00
3565	565124156501-19-361-013-07177	TELEFONO MULTILINEA SENCILLO	290.00
3566	565124156501-10-889-013-07186	TELEFONO MOTOROLA FOX15000SE	799.00
3567	565124156501-11-571-013-07314	TELEFONO PANASONIC KX-TG6422 (INALAMBRICO)(2 TELEFONOS)	997.60
3568	565124156501-13-589-013-07379	TELEFONO ALAMBRICO SECRETARIAL PLUS	655.00
3569	515124156501-19-689-429-07411	CAMARA WEB CINEMA MICROSOFT	1,059.00
3570	565124156501-10-663-013-07902	TELEFONO PANASONIC M:T7730X PROPIETARIO ANALOGO	2,330.44
3571	521124156501-26-672-411-07920	DIADEMA PLANTRONICS INALAMBRICO MODELO CS540	5,029.85
3572	565124156501-31-217-013-00333	TELEFONO DIGITEL	212.75
3573	515124156501-42-248-009-03170	FAX PANASONIC MOD.KX-F130 SERIE 3KBHD201485	4,830.00
3574	565124156501-12-688-013-03188	MODULO PARA EXPANSION 8 EXT. NO.KX-TD170	4,450.50
3575	565124156501-22-747-141-04483	CENTRAL TELEFONICA MULTILINEAS PANASONIC MOD.KX-T30810 CON	4,025.00
3576	565124156501-22-550-013-04484	TELEFONO MULTILINEA PANASONIC MOD.KX-T7730X CON PANTALLA Y M	1,758.12
3577	565124156501-22-747-013-04485	TELEFONO MULTILINEA PANASONIC MOD.KX-T7730X (IRMA)	1,758.12
3578	565124156501-50-336-013-04539	TELEFONO PROGRAMADOR MARCA PANASONIC MODELO: KXT7730X SERIE:	1,723.85
3579	565124156501-50-336-013-04541	TELEFONO CON TECLA DE RETENCION Y TRANSFERENCIA MODELO KXTS5	164.45
3580	565124156501-30-651-013-04543	TELEFONO CON TECLA DE RETENCION Y (ELSA) MODELO KXTS5	164.45
3581	565124156501-50-336-013-04545	TELEFONO MODELO KXTS500. (ALBA DOLORES)	164.45
3582	565124156501-50-336-013-04546	TELEFONO CON TECLA DE RETENCION Y (ALEJANDRINA) MODELO KXTS5	164.45
3583	565124156501-31-217-141-04581	CENTRAL TELEFONICA HIBRIDA MARCA PANASONIC MODELO: KX-TA308,	9,055.10
3584	565124156501-10-764-013-04899	INTERFON	990.92
3585	515124156501-22-747-009-04931	FAX HP 1010, S:A3LFA00681025M02-02 (IRMA)	1,385.99
3586	515124156501-40-098-009-04980	FAX PANASONIC KXFHD332 BOND	1,259.10
3587	515124156501-11-581-009-05284	FAX 1040 HD	1,267.51
3588	515124156501-10-764-009-05908	FAX	949.00
3589	515124156501-26-672-009-05907	FAX	1,399.01
3590	515124156501-25-585-009-05932	FAX HP OFFICEJET J3680, S:CN7A55Z2P7	1,197.34
3591	515124156501-12-688-009-05933	FAX HP 1040, S: CN77QAMSTT (reubicar)	1,299.00
3592	565124156501-42-248-354-06019	PAQUETE DE 4 RADIOS MIDLAND	914.07
3593	565124156501-13-543-013-06046	TELEFONO UNILINEA MCA. PANASONIC MOD. KX-T5S-500-MEW	287.50
3594	565124156501-28-106-013-06047	TELEFONO UNILINEA MCA. PANASONIC, M: KXTS- 500-MEW	287.50
3595	565124156501-36-724-013-06060	TELEFONO UNILINEA MCA. PANASONIC KX-TS500 (DANIELA)	258.75
3596	565124156501-36-262-013-06061	TELEFONO UNILINEA MCA. PANASONIC KX-TS500	258.75
3597	565124156501-36-797-013-06062	TELEFONO UNILINEA MCA. PANASONIC KX-TS500	258.75
3598	565124156501-18-687-013-06193	TELEFONO AT&T E271EB	849.00
3599	565124156501-42-248-013-06252	TELEFONO SECRETARIAL PLUS	649.00
3600	565124156501-42-248-013-06253	TELEFONO SECRETARIAL PLUS	649.00
3601	565124156501-30-651-013-06338	APARATO TELEFONICO CON LUCES SECRETARIAL	897.00

3602	565124156501-30-651-013-06340	APARATO TELEFONICO CON LUCES SECRETARIAL	897.00
3603	565124156501-37-404-013-06342	APARATO TELEFONICO UNILINEA PANASONIC	258.75
3604	565124156501-42-248-013-06355	TELEFONO SECRETARIAL PLUS	649.00
3605	565124156501-42-248-013-06356	TELEFONO SECRETARIAL PLUS	649.00
3606	565124156501-57-566-013-06386	TELEFONO GE 21925 DECT INALAMBRICO	679.00
3607	565124156501-12-090-013-06393	TELEFONO UNILINEA PANASONIC INALAMBRICO KX-TS 500	322.00
3608	565124156501-22-747-013-06394	TELEFONO MULTILINEA PANASONIC KX-T 7730	2,058.50
3609	565124156501-18-661-013-06449	TELEFONO UNILINEA M.PANASONIC, MOD.KX-TS 500	327.75
3610	565124156501-53-993-013-06450	TELEFONO UNILINEA M.PANASONIC, MOD. KX-TS500	327.75
3611	565124156501-19-689-354-06548	RADIOS C/ PAQUETES DE 4 RADIOS Y DOS CARGADORES	1,199.47
3612	565124156501-19-689-354-06549	RADIOS C/PAQUETE 4 Y DOS CARGADORES	1,199.47
3613	565124156501-19-689-354-06550	RADIOS C/PAQUETES DE 4 Y DOS CARGADORES	1,199.47
3614	565124156501-19-045-427-06575	CARGADOR CON PILAS	797.31
3615	565124156501-16-706-013-06689	TELEFONO MARCA PANASONIC (LUZ MA. DIAZ)	995.28
3616	565124156501-19-080-013-06737	TELEFONO F CLASS X GRAFITO	479.00
3617	565124156501-16-706-141-06934	CENTRAL TELEFONICA PANASONIC 308 CON TELEFONO CONMUTADOR	9,325.24
3618	569124156902-33-077-030-01231	EXTINTOR ARCA INDUSTRIAL	200.00
3619	569124156902-31-500-030-02299	EXTINTOR DE INCENDIOS (SEGUNDO PISO)	289.80
3620	569124156902-31-500-030-04229	EXTINTOR DE INCENDIOS	1.00
3621	569124156902-31-500-030-04230	EXTINTOR DE INCENDIOS	1.00
3622	569124156902-53-688-030-06266	EXTINTOR PQS TIPO ABC CAP. 4.5 K	522.94
3623	569124156902-53-688-030-06267	EXTINTOR PQS TIPO ABC CAP. 4.5 K	522.89
3624	569124156902-53-688-030-06268	EXTINTOR PQS TIPO ABC CAP. 4.5 K	522.89
3625	569124156902-53-688-030-06269	EXTINTOR PQS TIPO ABC CAP. 4.5 K	522.89
3626	569124156902-53-688-030-06270	EXTINTOR PQS TIPO ABC CAP. 4.5 K	522.89
3627	569124156902-53-688-030-06271	EXTINTOR PQS TIPO ABC CAP. 4.5 K	522.89
3628	569124156902-53-688-030-06273	EXTINTOR PQS TIPO ABC CAP. 4.5 K	522.89
3629	569124156902-53-688-030-06274	EXTINTOR PQS TIPO ABC CAP. 4.5 K	522.89
3630	569124156902-53-688-030-06275	EXTINTOR PQS TIPO ABC CAP. 4.5 K	522.89
3631	569124156902-53-688-030-06276	EXTINTOR PQS TIPO ABC CAP. 4.5 K	522.89
3632	569124156902-53-688-030-06277	EXTINTOR PQS TIPO ABC CAP. 4.5 K	522.89
3633	569124156902-12-688-030-06278	EXTINTOR PQS TIPO ABC CAP. 4.5 K	522.89
3634	569124156902-12-688-030-06279	EXTINTOR PQS TIPO ABC CAP. 4.5 K	522.89
3635	569124156902-12-688-030-06280	EXTINTOR PQS TIPO ABC CAP. 4.5 K	522.89
3636	569124156902-53-688-030-06272	EXTINTOR PQS TIPO ABC CAP. 4.5 K	522.89
3637	569124156902-43-115-030-06372	EXTINTOR P.Q.S. ABC, 45 KG SENTRON	684.25
3638	569124156902-43-115-030-06373	EXTINTOR P.Q.S. ABC, 4.5KG SENTRON	684.25
3639	569124156902-43-115-030-06374	EXTINTOR P.Q.S. ABC, 4.5 KG SENTRON	684.25
3640	569124156902-43-115-030-06375	EXTITNTOR P.Q.S. ABC, 4.5 KG SENTRON	684.25
3641	569124156902-43-115-030-06376	EXTITNOR HFC-238-FA, 2 KG SENTRON	1,610.00
3642	569124156902-43-115-030-06377	EXTINTOR HFC-238-FA, 2 KG. SENTRON	1,610.00
3643	569124156902-43-115-030-06378	EXTITINTOR HFC-238-FA, 2 KG SENTRON	1,610.00
3644	569124156902-43-115-030-06379	EXTINTOR HFC-238-FA, 2 KG SENTRON	1,610.00
3645	569124156902-45-123-030-06510	EXTINTOR PQS DE PKG.	707.25

3646	569124156902-45-123-030-06511	EXTINTOR PQS DE 9KG.	707.25
3647	569124156902-45-123-030-06512	EXTINTOR PQS DE 9 KG	707.25
3648	569124156902-45-123-030-06513	EXTINTOR PQS DE 9KG	707.25
3649	569124156902-45-123-030-06514	EXTINTOR PQS DE 9KG	707.25
3650	569124156902-45-123-030-06515	EXTINTOR PQS DE 9KG	707.25
3651	569124156902-45-123-030-06516	EXTINTOR TQS DE 9KG	707.25
3652	569124156902-45-123-030-06517	EXTINTOR PQS DE 9KS.	707.25
3653	569124156902-20-653-030-06701	EXTINTOR P.Q.S.- ABC, 6 KG. SENTRON	783.00
3654	569124156902-20-653-030-06702	EXTINTOR P.Q.S.- ABC, 6 KG. SENTRON	783.00
3655	569124156902-20-653-030-06703	EXTINTOR P.Q.S.- ABC, 6 KG. SENTRON	783.00
3656	569124156902-20-653-030-06704	EXTINTOR P.Q.S.- ABC, 6 KG. SENTRON	783.00
3657	569124156902-20-653-030-06705	EXTINTOR P.Q.S.- ABC, 6 KG. SENTRON	783.00
3658	569124156902-20-653-030-06706	EXTINTOR P.Q.S.- ABC, 6 KG. SENTRON	783.00
3659	569124156902-20-653-030-06707	EXTINTOR P.Q.S.- ABC, 6 KG. SENTRON	783.00
3660	569124156902-20-653-030-06708	EXTINTOR P.Q.S.- ABC, 6 KG. SENTRON	783.00
3661	569124156902-20-653-030-06709	EXTINTOR P.Q.S.- ABC, 6 KG. SENTRON	783.00
3662	569124156902-20-653-030-06710	EXTINTOR P.Q.S.- ABC, 6 KG. SENTRON	783.00
3663	569124156902-20-653-030-06711	EXTINTOR P.Q.S.- ABC , 6 KG. SENTRON	783.00
3664	569124156902-20-653-030-06712	EXTINTOR P.Q.S.- ABC, 6 KG. SENTRON	783.00
3665	569124156902-20-653-030-06713	EXTINTOR PQ.S.-ABC, 6 KG. SENTRON	783.00
3666	569124156902-20-653-030-06714	EXTINTOR P.Q.S.-ABC, 6 KG. SENTRON	783.00
3667	569124156902-20-653-030-06715	EXTINTOR P.Q.S.-ABC, 6 KG. SENTRON	783.00
3668	569124156902-20-653-030-06716	EXTINTOR P.Q.S.-ABC, 6 KG. SENTRON	783.00
3669	569124156902-20-653-030-06717	EXTINTOR P.Q.S.- ABC, 6 KG. SENTRON	783.00
3670	569124156902-20-653-030-06718	EXTINTOR P.Q.S.- ABC, 6 KG. SENTRON	783.00
3671	569124156902-20-653-030-06719	EXTINTOR P.Q.S.- ABC. 6 KG. SENTRON	783.00
3672	569124156902-20-653-030-06720	EXTINTOR P.Q.S.- ABC, 6 KG. SENTRON	783.00
3673	569124156902-20-653-030-06721	EXTINTOR P.Q.S.- ABC, 6 KG. SENTRON	783.00
3674	569124156902-20-653-030-06722	EXTINTOR P.Q.S.- ABC, 6 KG. SENTRON	783.00
3675	569124156902-20-653-030-06723	EXTINTOR P.Q.S.- ABC, 6 KG. SENTRON	783.00
3676	569124156902-20-653-030-06724	EXTINTOR P.Q.S.- ABC, 6 KG. SENTRON	783.00
3677	569124156902-20-653-030-06725	EXTINTOR P.Q.S.- ABC, 6 KG. SENTRON	783.00
3678	569124156902-43-115-030-06963	EXTINTOR DE 6.0 KG.	487.20
3679	569124156902-43-115-030-06964	EXTINTOR DE 6.0 KG.	487.20
3680	569124156902-43-115-030-06965	EXTINTOR DE 6.0 KG.	487.20
3681	569124156902-43-115-030-06966	EXTINTOR DE 6.0 KG	487.20
3682	569124156902-43-115-030-07024	EXTINTOR DE 6.0 KG	487.20
3683	569124156902-43-115-030-07025	EXTINTOR DE 6.0 KG	487.20
3684	569124156902-43-115-030-07026	EXTINTOR DE 6.0 KG.	487.20
3685	569124156902-20-653-030-07197	EXTINTOR TIPO ABC PQS	1,100.84
3686	569124156902-20-653-030-07198	EXTINTOR TIPO ABC PQS	1,100.84
3687	569124156902-20-653-030-07199	EXTINTOR TIPO ABC PQS	1,100.84
3688	569124156902-20-653-030-07200	EXTINTOR TIPO ABC PQS	1,100.84
3689	569124156902-20-653-030-07201	EXTINTOR TIPO ABC PQS	1,100.84

3690	569124156902-20-653-030-07202	EXTINTOR TIPO ABC PQS	1,100.84
3691	569124156902-20-653-030-07203	EXTINTOR TIPO ABC PQS	1,100.84
3692	569124156902-20-653-030-07205	EXTINTOR TIPO ABC PQS	1,100.84
3693	569124156902-20-653-030-07206	EXTINTOR TIPO ABC PQS	1,100.84
3694	569124156902-20-653-030-07207	EXTINTOR TIPO ABC PQS	1,100.84
3695	569124156902-20-653-030-07208	EXTINTOR TIPO ABC PQS	1,100.84
3696	569124156902-20-653-030-07209	EXTINTOR TIPO ABC PQS	1,100.84
3697	569124156902-20-653-030-07210	EXTINTOR TIPO ABC PQS	1,100.84
3698	569124156902-20-653-030-07211	EXTINTOR TIPO ABC PQS	1,100.84
3699	569124156902-20-653-030-07212	EXTINTOR TIPO ABC PQS	1,100.84
3700	569124156902-20-653-031-07213	GABINETE PARA EXTINTOR PQS	1,402.44
3701	569124156902-20-653-031-07214	GABINETE PARA EXTINTOR PQS	1,402.44
3702	569124156902-20-653-031-07215	GABINETE PARA EXTINTOR PQS	1,402.44
3703	569124156902-20-653-031-07216	GABINETE PARA EXTINTOR PQS	1,402.44
3704	569124156902-20-653-031-07217	GABINETE PARA EXTINTOR PQS	1,402.44
3705	569124156902-20-653-031-07218	GABINETE PARA EXTINTOR PQS	1,402.44
3706	569124156902-20-653-031-07219	GABINETE PARA EXTINTOR PQS	1,402.44
3707	569124156902-20-653-030-07204	EXTINTOR TIPO ABC PQS	1,100.84
3708	569124156902-20-653-030-07361	EXTINTOR TIPO ABC DE CO2 4.5 KG	2,985.84
3709	569124156902-20-653-030-07362	EXTINTOR TIPO ABC DE CO2 4.5 KG	2,985.84
3710	569124156902-20-653-030-07363	EXTINTOR TIPO ABC DE CO2 4.5 KG	2,985.84
3711	569124156902-20-653-030-07364	EXTINTOR TIPO ABC DE CO2 4.5KG	2,985.84
3712	569124156902-20-653-030-07365	EXTINTOR TIPO ABC DE CO2 4.5KG	2,985.84
3713	569124156902-20-653-030-07366	EXTINTOR TIPO ABC DE CO2 4.5KG	2,985.84
3714	569124156902-20-653-030-07367	EXTINTOR GRANADA AUTOMATICA DE HALOTRON HFC 236 FA 6 KG	7,366.00
3715	569124156902-20-653-030-07368	EXTINTOR GRANADA AUTOMATICA DE HALOTRON HFC 236 FA 6KG	7,366.00
3716	569124156902-20-653-030-07369	EXTINTOR GRANADA AUTOMATICA DE HALOTRON HFC 236 FA 6 KG	7,366.00
3717	569124156902-20-653-030-07370	EXTINTOR GRANADA AUTOMATICA DE HALOTRONHFC 236 FA 6 KG	7,366.00
3718	569124156902-20-653-030-07371	EXTINTOR GRANADA AUTOMATICA DE HALOTRON HFC 236 FA 6KG	7,366.00
3719	569124156902-20-653-030-07372	EXTINTOR GRANADA AUTOMATICA DE HALOTRON HFC 236 FA 6KG	7,366.00
3720	569124156902-20-392-030-07398	EXTINTOR UNIDAD MOVIL P.Q.S. ABC 50 KG.	5,104.00
3721	569124156902-26-711-455-07855	DETECTOR DE HUMO DE PILA 9V.	255.20
3722	569124156902-26-711-455-07856	DETECTOR DE HUMO DE PILA 9V.	255.20
3723	569124156902-26-711-455-07857	DETECTOR DE HUMO DE PILA 9V.	255.20
3724	569124156902-26-711-455-07858	DETECTOR DE HUMO DE PILA 9V.	255.20
3725	569124156902-26-711-455-07860	DETECTOR DE HUMO DE PILA 9V.	255.20
3726	569124156902-26-711-455-07859	DETECTOR DE HUMO DE PILA 9V.	255.20
3727	569124156902-26-711-455-07861	DETECTOR DE HUMO DE PILA 9V.	255.20
3728	569124156902-26-711-455-07862	DETECTOR DE HUMO DE PILA 9V.	255.20
3729	569124156902-26-711-455-07864	DETECTOR DE HUMO DE PILA 9V	255.20
3730	569124156902-26-711-455-07865	DETECTOR DE HUMO DE PILA 9V	255.20
3731	569124156902-26-711-455-07866	DETECTOR DE HUMO DE PILA 9V	255.20
3732	569124156902-26-711-455-07867	DETECTOR DE HUMO DE PILA 9V	255.20
3733	569124156902-26-711-455-07868	DETECTOR DE HUMO DE PILA 9V	255.20

3734	569124156902-26-711-455-07869	DETECTOR DE HUMO DE PILA 9V	255.20
3735	569124156902-26-711-455-07870	DETECTOR DE HUMO DE PILA 9V	255.20
3736	569124156902-26-711-455-07871	DETECTOR DE HUMO DE PILA 9V	255.20
3737	569124156902-26-711-455-07872	DETECTOR DE HUMO DE PILA 9V	255.20
3738	569124156902-26-711-455-07873	DETECTOR DE HUMO DE PILA 9V	255.20
3739	569124156902-26-711-455-07874	DETECTOR DE HUMO DE PILA 9V	255.20
3740	569124156902-26-711-455-07875	DETECTOR DE HUMO DE PILA 9V	255.20
3741	569124156902-26-711-455-07876	DETECTOR DE HUMO DE PILA 9V	255.20
3742	569124156902-26-711-455-07877	DETECTOR DE HUMO DE PILA 9V	255.20
3743	569124156902-26-711-455-07878	DETECTOR DE HUMO DE PILA 9V	255.20
3744	569124156902-26-711-455-07879	DETECTOR DE HUMO DE PILA 9V	255.20
3745	569124156902-26-711-455-07880	DETECTOR DE HUMO DE PILA 9V	255.20
3746	569124156902-26-711-455-07881	DETECTOR DE HUMO DE PILA 9V	255.20
3747	569124156902-26-711-455-07883	DETECTOR DE HUMO DE PILA 9V	255.20
3748	569124156902-26-711-455-07884	DETECTOR DE HUMO DE PILA 9V	255.20
3749	569124156902-26-711-455-07885	DETECTOR DE HUMO DE PILA 9V	255.20
3750	569124156902-26-711-455-07886	DETECTOR DE HUMO DE PILA 9V	255.20
3751	569124156902-26-711-455-07887	DETECTOR DE HUMO DE PILA 9V	255.20
3752	569124156902-26-711-455-07888	DETECTOR DE HUMO DE PILA 9V	255.20
3753	569124156902-26-711-455-07889	DETECTOR DE HUMO DE PILA 9V	255.20
3754	569124156902-26-711-455-07890	DETECTOR DE HUMO DE PILA 9V	255.20
3755	569124156902-26-711-455-07891	DETECTOR DE HUMO DE PILA 9V	255.20
3756	569124156902-26-711-455-07892	DETECTOR DE HUMO DE PILA 9V	255.20
3757	569124156902-26-711-455-07893	DETECTOR DE HUMO DE PILA 9V	255.20
3758	569124156902-26-711-455-07894	DETECTOR DE HUMO DE PILA 9V	255.20
3759	569124156902-26-711-455-07895	DETECTOR DE HUMO DE PILA 9V1	255.20
3760	569124156902-26-711-455-07896	DETECTOR DE HUMO DE PILA 9V	255.20
3761	569124156902-26-711-455-07897	DETECTOR DE HUMO DE PILA 9V	255.20
3762	569124156902-26-711-455-07898	DETECTOR DE HUMO DE PILA 9V	255.20
3763	569124156902-26-711-455-07899	DETECTOR DE HUMO DE PILA 9V	255.20
3764	569124156902-26-711-455-07900	DETECTOR DE HUMO DE PILA 9V	255.20
3765	569124156902-26-711-455-07901	DETECTOR DE HUMO DE PILA 9V	255.20
3766	569124156902-26-711-455-07863	DETECTOR DE HUMO DE PILA 9V	255.20
3767	569124156902-26-711-455-07882	DETECTOR DE HUMO DE PILA 9V	255.20
3768	569124156902-26-711-030-08196	EXTINTOR 2.5KG CO2 BADGER	2,076.40
3769	569124156902-26-711-030-08197	EXTINTOR 2.5 KG. CO2 BADGER	2,076.40
3770	569124156902-26-711-030-08198	EXTINTOR 2.5 KG. CO2 BADGER	2,076.40
3771	569124156902-26-711-030-08199	EXTINTOR 2.5 KG CO2 BADGER	2,076.40
3772	569124156902-26-711-030-08200	EXTINTOR 2.5 KG. CO2 BADGER	2,076.40
3773	529124156902-20-653-171-08538	MANGUERA PARA HIDRATANTE 30 MTS. 1 1/2 GURESA	2,610.00
3774	569124156902-26-711-030-08549	EXTINTOR P.Q-S-ABC	783.00
3775	569124156902-26-711-030-08550	EXTINTOR CO2, 2.5KG	2,169.20
3776	569124156902-44-751-030-04920	EXTINTOR PORTATIL DE 6.5KG ABC PQS P/MARCA EXTIN FLAM	627.00
3777	569124156902-44-751-030-04921	EXTINTOR PORTATIL DE 6.5KG ABC PQS P/MARCA EXTIN FLAM	627.00

3778	569124156902-44-751-030-04922	EXTINTOR PORTATIL DE 6.5KG ABC PQS P/MARCA EXTIN FLAM	627.00
3779	569124156902-44-751-030-04923	EXTINTOR PORTATIL DE 6.5KG ABC PQS P/MARCA EXTIN FLAM	627.00
3780	569124156902-44-751-030-04924	EXTINTOR PORTATIL DE 6.5KG ABC PQS P/MARCA EXTIN FLAM	627.00
3781	569124156902-44-751-031-04925	GABINETE PARA EXTINTOR DE 4.5KG Y 6.5KG.	548.90
3782	569124156902-44-751-031-04926	GABINETE PARA EXTINTOR DE 4.5KG Y 6.5KG.	548.90
3783	569124156902-44-751-031-04927	GABINETE PARA EXTINTOR DE 4.5KG Y 6.5KG.	548.90
3784	569124156902-44-751-031-04928	GABINETE PARA EXTINTOR DE 4.5KG Y 6.5KG.	548.90
3785	569124156902-44-751-031-04929	GABINETE PARA EXTINTOR DE 4.5KG Y 6.5KG.	548.90
3786	569124156902-10-764-030-06020	EXTINTOR CO2 CAP. 5 LBS.	1,477.75
3787	569124156902-22-747-455-07903	DETECTOR DE HUMO A BASE DE PILA SECA 9V	255.20
3788	569124156902-22-747-455-07904	DETECTOR DE HUMO A BASE DE PILA SECA 9V	255.20
3789	569124156902-22-747-455-07905	DETECTOR DE HUMO A BASE DE PILA SECA 9V	255.20
3790	569124156902-22-747-455-07906	DETECTOR DE HUMO A BASE DE PILA SECA 9V	255.20
3791	569124156902-22-747-455-07907	DETECTOR DE HUMO A BASE DE PILA SECA 9V	255.20
3792	569124156902-22-747-455-07908	DETECTOR DE HUMO A BASE DE PILA SECA 9V	255.20
3793	569124156902-22-747-455-07909	DETECTOR DE HUMO A BASE DE PILA SECA 9V	255.20
3794	569124156902-22-747-455-07910	DETECTOR DE HUMO A BASE DE PILA SECA 9V	255.20
3795	569124156902-22-747-455-07911	DETECTOR DE HUMO A BASE DE PILA SECA 9V	255.20
3796	569124156902-22-747-455-07912	DETECTOR DE HUMO A BASE DE PILA SECA 9V	255.20
3797	569124156902-22-747-455-07913	DETECTOR DE HUMO A BASE DE PILA SECA 9V	255.20
3798	569124156902-22-747-455-07914	DETECTOR DE HUMO A BASE DE PILA SECA 9V	255.20
3799	569124156902-22-747-455-07915	DETECTOR DE HUMO A BASE DE PILA SECA 9V	255.20
3800	569124156902-26-711-455-07968	DETECTOR DE HUMO	255.20
3801	569124156902-26-711-455-07969	DETECTOR DE HUMO	255.20
3802	569124156902-26-711-455-07970	DETECTOR DE HUMO	255.20
3803	569124156902-26-711-455-07971	DETECTOR DE HUMO	255.20
3804	569124156902-26-711-455-07972	DETECTOR DE HUMO	255.20
3805	569124156902-26-711-455-07973	DETECTOR DE HUMO	255.20
3806	569124156902-26-711-455-07974	DETECTOR DE HUMO	255.20
3807	569124156902-26-711-455-07975	DETECTOR DE HUMO	255.20
3808	569124156902-26-711-455-07976	DETECTOR DE HUMO	255.20
3809	569124156902-26-711-455-07977	DETECTOR DE HUMO	255.20
3810	569124156902-26-711-455-07978	DETECTOR DE HUMO	255.20
3811	569124156902-26-711-455-07979	DETECTOR DE HUMO	255.20
3812	569124156902-26-711-455-07980	DETECTOR DE HUMO	255.20
3813	569124156902-26-711-455-07981	DETECTOR DE HUMO	255.20
3814	569124156902-26-711-455-07982	DETECTOR DE HUMO	255.20
3815	569124156902-26-711-455-07983	DETECTOR DE HUMO	255.20
3816	569124156902-26-711-455-07984	DETECTOR DE HUMO	255.20
3817	569124156902-26-711-455-07985	DETECTOR DE HUMO	255.20
3818	569124156902-26-711-455-07986	DETECTOR DE HUMO	255.20
3819	569124156902-26-711-455-07987	DETECTOR DE HUMO	255.20
3820	569124156902-20-653-030-07989	EXTINTOR PQS - ABC 4.5 KG	684.40
3821	569124156902-20-653-455-07990	DETECTOR DE HUMO	255.20

3822	569124156902-20-653-455-07991	DETECTOR DE HUMO	255.20
3823	569124156902-20-653-455-07992	DETECTRO DE HUMO	255.20
3824	569124156902-20-653-030-00792	EXTINTOR	200.00
3825	569124156902-21-714-030-01171	EXTINTOR GRANDE CON RUEDAS MARCA FILADELFIA	4,125.95
3826	569124156902-31-500-030-02338	EXTINTOR DE INCENDIOS (SEGUNDO PISO)	289.80
3827	569124156902-26-711-030-06950	EXTINTOR P.Q.S., ABC 6 KG	783.00
3828	569124156902-26-711-030-06951	EXTINTOR P.Q.S., ABC 6KG	783.00
3829	569124156902-26-711-030-06952	EXTINTOR P.Q.S., ABC 6KG	783.00
3830	569124156902-26-711-030-06953	EXTINTOR P.Q.S., ABC 6KG	783.00
3831	569124156902-26-711-030-06954	EXTINTOR P.Q.S., ABC 6 KG	783.00
3832	569124156902-26-711-030-06967	EXTINTOR DE 6.0 KG	487.20
3833	569124156902-26-711-030-06968	EXTINTOR DE 6.0 KG	487.20
3834	569124156902-26-711-030-06969	EXTINTOR DE 6.0 KG	487.20
3835	569124156902-26-711-030-06970	EXTINTOR DE 6.0 KG	487.20
3836	569124156902-26-711-030-06971	EXTINTOR DE 6.0 KG.	487.20
3837	569124156902-26-711-030-06972	EXTINTOR DE 6.0 KG.	487.20
3838	569124156902-26-711-030-06973	EXTINTOR DE 6.0 KG.	487.20
3839	569124156902-26-711-030-06974	EXTINTOR DE 6.0 KG.	487.20
3840	569124156902-26-711-030-06975	EXTINTOR DE 6.0 KG.	487.20
3841	569124156902-26-711-030-06976	EXTINTOR DE 6.0 KG	487.20
3842	569124156902-26-711-030-06977	EXTINTOR DE 6.0 KG.	487.20
3843	569124156902-26-711-030-06978	EXTINTOR DE 6.0 KG.	487.20
3844	569124156902-26-711-030-06979	EXTINTOR DE 6.0 KG.	487.20
3845	569124156902-26-711-030-06980	EXTINTOR DE 6.0 KG.	487.20
3846	569124156902-26-711-030-06981	EXTINTOR DE 6.0 KG.	487.20
3847	569124156902-26-711-030-06982	EXTINTOR DE 6.0 KG.	487.20
3848	569124156902-26-711-030-06983	EXTINTOR DE 6.0 KG.	487.20
3849	569124156902-26-711-030-06984	EXTINTOR DE 6.0 KG.	487.20
3850	569124156902-26-711-030-06985	EXTINTOR DE 6.0 KG.	487.20
3851	569124156902-26-711-030-07010	EXTINTOR DE 6.0 KG	487.20
3852	569124156902-26-711-030-07011	EXTINTOR DE 6.0 KG.	487.20
3853	569124156902-31-500-030-07012	EXTINTOR DE 6.0 KG	487.20
3854	569124156902-31-500-030-07013	EXTINTOR DE 6.0 KG	487.20
3855	569124156902-31-500-030-07014	EXTINTOR DE 6.0 KG.	487.20
3856	569124156902-31-500-030-07015	EXTINTOR DE 6.0 KG	487.20
3857	569124156902-31-500-030-07016	EXTINTOR DE 6.0 KG	487.20
3858	569124156902-31-500-030-07017	EXTINTOR DE 6.0 KG	487.20
3859	569124156902-31-500-030-07018	EXTINTOR DE 6.0 KG	487.20
3860	569124156902-31-500-030-07019	EXTINTOR DE 6.0 KG.	487.20
3861	569124156902-31-500-030-07020	EXTINTOR DE 6.0 KG	487.20
3862	569124156902-31-500-030-07021	EXTINTOR DE 6.0 KG	487.20
3863	569124156902-31-500-030-07022	EXTINTOR DE 6.0 KG.	487.20
3864	569124156902-31-500-030-07023	EXTINTOR DE 6.0 KG.	487.20
3865	513124251301-31-252-084-00154	PINTURA "PENDULO PALADAR" AUTOR: ALBERTO MORAKIS 100 X 74 TE	1.00

3866	513124251301-31-500-084-00273	PINTURA "ROSA Y SUS PENSAMIENTOS, PRIMERA METAMORFOSIS" L.MUR	1.00
3867	513124251301-20-058-065-01609	PIANO VERTICAL MARCA KIMBALL TIPO CONSOLA	17,000.00
3868	513124251301-20-058-106-01610	BANCO CON CAJON MARCA KIMBALL	575.00
3869	513124251301-20-053-065-01626	PIANO MARCA BALWIN	3,000.00
3870	513124251301-20-053-065-01627	PIANO MARCA BALWIN	3,000.00
3871	513124251301-20-053-065-01628	PIANO MARCA YAMAHA	10,000.00
3872	513124251301-20-053-065-01629	PIANO GRAN GABINETE MARCA KIMBALL SERIE152118	5,733.00
3873	513124251301-20-053-065-01630	PIANO MARCA WURLITZER SERIE463944	3,367.00
3874	513124251301-18-661-042-01830	VIOLIN C/ESTUCHE	159.50
3875	513124251301-18-661-042-01831	VIOLIN C/ESTUCHE	159.50
3876	513124251301-18-661-042-01832	VIOLIN C/ESTUCHE	159.50
3877	513124251301-18-661-105-01836	VIOLONCELLO 1/2	5,000.00
3878	513124251301-45-123-046-01838	PORTA CARTAS	93.50
3879	513124251301-31-500-214-01880	BANDERA MEXICANA (RECEPCION)	1.00
3880	513124251301-31-500-215-02284	LOTE DE 77 DIAPOSITIVAS	1.00
3881	513124251301-45-123-046-02573	BASE DE MADERA CON 2 FOTOGRAFIAS, CEDULAS ACRILICO Y MADERA	1.00
3882	513124251301-45-123-242-02574	CEDULA DE AGRADECIMIENTO DE 55 X 80 CM	1.00
3883	513124251301-45-123-242-02575	CEDULA INTRODUCTORIA DE MADERA DE 110 X 80 CM	1.00
3884	513124251301-45-123-242-02576	CEDULA DE UBICACION DEL MUNICIPIO DE 120 X 120 CM	1.00
3885	513124251301-45-123-242-02577	CEDULA EN MADERA DE 5.47 X 39.5	1.00
3886	513124251301-45-123-258-02578	FIGURA EN RESINA DE 83 CM DE ALTURA	1.00
3887	513124251301-45-123-242-02580	CEDULA EN MADERA DE 9.47 X 39.5	1.00
3888	513124251301-45-123-076-02581	REVOLUCIONARIOS VIENDO LOS CADAVERES DE OTROS MILITARES 51 X	1.00
3889	513124251301-45-123-076-02582	FOTOGRAFIA A COLOR DE FRANCISCO I. MADERO 56.5 X 46.50 CM.	1.00
3890	513124251301-45-123-076-02583	FOTOGRAFIA DE PIE DEL GRAL. ALVARO OBREGON RECORTADO TAM. NA	1.00
3891	513124251301-45-123-242-02584	CEDULA EN MADERA 10.43 X 39.5	1.00
3892	513124251301-45-123-076-02585	FOTOGRAFIA DE 50.5 X 40.50 CM DE PANORAMICA DE HUATABAMPO Y	1.00
3893	513124251301-45-123-076-02586	FOTOGRAFIA DE PALACIO MUNICIPAL HUATABAMPO 51 X 41 CM	1.00
3894	513124251301-45-123-076-02587	FOTOGRAFIA DEL GRAL. ALVARO OBREGON SALIDO EN SU DESPACHO DE	1.00
3895	513124251301-45-123-076-02588	FOTOGRAFIA DEL GRAL. SANGINES 35.5 X 28 CM	1.00
3896	513124251301-45-123-076-02590	FOTOGRAFIA DE LA QUINTA CHILLA 67 X 37CM	1.00
3897	513124251301-45-123-242-02591	CEDULA DE MADERA NO.12 DE 39.5 X 47 CM	1.00
3898	513124251301-45-123-076-02592	BANQUETE OFRECIDO AL GENERAL ALVARO OBREGON SALIDO EN EL HOT	1.00
3899	513124251301-45-123-076-02594	FOTOGRAFIA DEL 4TO. BATALLON IRREGULAR DE SONORA CON MEDIDAS	1.00
3900	513124251301-45-123-076-02595	FOTOGRAFIA DEL GENERAL ALVARO OBREGON QUE SE ENCUENTRA EN MA	1.00
3901	513124251301-45-123-242-02596	CEDULA DE MADERA NO.28, CON MEDIDAS DE 39.5 X 47 CM	1.00
3902	513124251301-45-123-076-02597	FOTOGRAFIA DEL VAGON SIQUISIVA, EL GENERAL ALVARO OBREGON Y	1.00
3903	513124251301-45-123-242-02598	CEDULA EN MADERA NO. 11 CON MEDIDAS DE 39.5 X 47 CM	1.00
3904	513124251301-45-123-076-02599	FOTOGRAFIA DE LA CASA DEL GRAL ALVARO OBREGON SALIDO, QUE SE	1.00
3905	513124251301-45-123-242-02600	CEDULA DE MADERA NO.14 CON MEDIDAS DE 39.5 X 47 CM	1.00
3906	513124251301-45-123-090-02601	BASE IRREGULAR DE 91 X 63.50 X 76 ALTURA	1.00
3907	513124251301-45-123-259-02602	PERIODICO LA REFORMA SOCIAL CON FECHA 19 DE JULIO DE 1912, C	1.00
3908	513124251301-45-123-259-02605	ACTA DE MATRIMONIO CON FECHA DE 1904 DEL GRAL. OBREGON SON 3	1.00
3909	513124251301-45-123-076-02606	FOTOGRAFIA S/CARTON ESPUMA, MAYOR LUIS BULE MAYOR CRUZ 48.5 X	1.00



3910	513124251301-45-123-076-02607	FOTOGRAFIA DEL GRAL. ALVARO OBREGON SALIDO ACOMPAÑADO DE VAR	1.00
3911	513124251301-45-123-076-02608	GENERAL OBREGON Y SOLDADOS YAQUIS (1915 ) CON MEDIDAS DE 24	1.00
3912	513124251301-45-123-076-02609	FOTOGRAFIA INDIGENA YAQUIS DE LAS FUERZAS DEL GRAL.URBALEJO	1.00
3913	513124251301-45-123-076-02610	OBREGON,CARRANZA Y MAYTORENA,CON MEDIDAS DE 28.5 X 36.5 CM	1.00
3914	513124251301-45-123-076-02611	FOTOGRAFIA DE SOLDADOS DEL GRAL. ALVARO OBREGON SALIDO EN PL	1.00
3915	513124251301-45-123-076-02612	UN ALTO EN EL CAMINO GENERAL OBREGON EN DESCANSO CON MEDIDAS	1.00
3916	513124251301-45-123-261-02616	CAPELO CON MEDIDAS DE 64 X 64 X 49.5 ( MOD.4 )	1.00
3917	513124251301-45-123-076-02617	FOTOGRAFIA DE CARRANZA Y FIRMAS,ENMICADA DE MEDIDAS DE 19 X	1.00
3918	513124251301-45-123-076-02618	FOTOGRAFIA DEL GRAL.VENUSTIANO CARRANZA SENTADO AL CENTRO,ME	1.00
3919	513124251301-45-123-076-02619	FOTOGRAFIA DE JOSE SAENS ( 11-21-1914 ) OVALADA CON CARPETA	1.00
3920	513124251301-45-123-076-02620	FOTOGRAFIA DEL GRAL. FRANCISCO CONTRERAS CON MARCO, CON MEDI	1.00
3921	513124251301-45-123-076-02621	FOTOGRAFIA SEPIA DEL BIPLANO SONORA EN GUAYMAS,SONORA CON ME	1.00
3922	513124251301-45-123-076-02624	FOTOGRAFIA DE CARRANZA EN SILUETA SENTADO 1.38 CM DIORAMA	1.00
3923	513124251301-45-123-259-02625	COPIA MANIFIESTO A LA NACION DE CARRANZA. ( DIORAMA )47 X 61	1.00
3924	513124251301-45-123-261-02628	CAPELO CON MEDIDAS DE 43 X 42 X 60	1.00
3925	513124251301-45-123-263-02629	GRANADAS DE CAÑON ( A.S.L )	1.00
3926	513124251301-45-123-263-02630	GRANADA CHICA DE CAÑON ( A.S.L.)	1.00
3927	513124251301-45-123-263-02631	CARRILLERA DE PIEL CON BALAS ( A. S.L.)	1.00
3928	513124251301-45-123-061-02633	CHAQUETIN MILITAR DE RAFAEL VILLAGRAN	1.00
3929	513124251301-45-123-265-02635	UN PAR DE CHARRETERAS (FV)	1.00
3930	513124251301-45-123-266-02636	UN PAR DE PORTA ESPADAS CON PIEL Y BROCADO METALICO (FV)	1.00
3931	513124251301-45-123-076-02637	FOTOGRAFIA DE RAFAEL VILLAGRAN C/PORTA RETRATO	1.00
3932	513124251301-45-123-267-02638	FUNDA PARA REVOLVER CALIBRE 45 DE LAZARO MENDIVIL	1.00
3933	513124251301-45-123-268-02639	REVOLVER CALIBRE 45 DE LAZARO MENDIVIL	1.00
3934	513124251301-45-123-263-02640	BALA DE CAÑON DEL GRAL.ANTONIO AMARILLAS	1.00
3935	513124251301-45-123-269-02641	REFORMADOR DE BALAS DE LAZARO COTA	1.00
3936	513124251301-45-123-076-02642	MARCO CON FOTO (A.S.L.) (COMODATO)	1.00
3937	513124251301-45-123-263-02643	2 CARRILLERAS UNA CON BALAS Y OTRA SIN BALAS EN COLOR CLARO	1.00
3938	513124251301-45-123-270-02644	3 CONDECORACIONES	1.00
3939	513124251301-45-123-076-02645	GENERAL OBREGON ACOMPAÑADO DE VARIOS REVOLUCIONARIOS CON MED	1.00
3940	513124251301-45-123-076-02646	ALVARO OBREGON EN EL PALACIO NACIONAL 35.3 X 28 CM.	1.00
3941	513124251301-45-123-076-02647	ALVARO OBREGON Y CARRANZA A CABALLO EN UN DESFILE CON MEDIDA	1.00
3942	513124251301-45-123-076-02648	ALVARO OBREGON SALIDO EN EL PANTEON FRANCES,RINDE HOMENAJE A	1.00
3943	513124251301-45-123-076-02649	UN REVOLUCIONARIO CON UN PALIACATE,RECARGADO DE PIE	1.00
3944	513124251301-45-123-271-02651	SARACOF (E.A.T.)	1.00
3945	513124251301-45-123-272-02652	FIERRO DE HERRAR "PP"	1.00
3946	513124251301-45-123-076-02653	FOTOMURAL VISTA DEL VAGON 2.05 X 2.10	1.00
3947	513124251301-45-123-273-02654	LAMPARA DE CARBURO (MJRG) (COMODATO)	1.00
3948	513124251301-45-123-274-02655	CAZUELA DE HIERRO CON MANGO DE MADERA (COMODATO)	1.00
3949	513124251301-45-123-275-02656	SOMBRERO DE PALMIN "VIVA ETCHOJOA" (A.S.L.) (COMODATO)	1.00
3950	513124251301-45-123-275-02657	5 SOMBREROS DE FIELTRO (A.S.L.) (UNO EN COMODATO)	1.00
3951	513124251301-45-123-271-02658	SARACOF EN MAL ESTADO (E.A.T) (COMODATO)	1.00
3952	513124251301-45-123-275-02659	SOMBRERO CON COLGAJE ROJO Y NEGRO JALISCO (A.S.L.A.) (CO	1.00
3953	513124251301-45-123-248-02660	MACHETE (A.S.L.A.) COMODATO	1.00

3954	513124251301-45-123-276-02661	RIFLE MAUSER CALIBRE 7MM (E.A.T.) (COMODATO)	1.00
3955	513124251301-45-123-276-02662	ESPRING RIFLE CALIBRE 45-70 (E.A.T.) (COMODATO)	1.00
3956	513124251301-45-123-276-02663	CARABINA WINCHESTER MOD.1892 CALIBRE 44 (E.A.T.) (COMODATO)	1.00
3957	513124251301-45-123-276-02664	RIFLE REMINGTON CALIBRE 50 (E.A.T.) (COMODATO)	1.00
3958	513124251301-45-123-276-02665	RIFLE WINCHESTER MODELO 1894 CALIBRE 30-30 (E.A.T.) (COMODA	1.00
3959	513124251301-45-123-276-02666	CARABINA MARLING CALIBRE 30-30 (E.A.T.) (COMODATO)	1.00
3960	513124251301-45-123-277-02667	6 PIEZAS DE PAN DE PAPEL MACHE	1.00
3961	513124251301-45-123-276-02668	CARABINA WINCHESTER 1992 CALIBRE 44	1.00
3962	513124251301-45-123-076-02669	FOTOGRAFIA DE DOS MUJERES REVOLUCIONARIAS SOBRE MADERA CON R	1.00
3963	513124251301-45-123-227-02670	UN REVOLUCIONARIO DE PIE CON CARRILLERAS Y UN MOÑO DE SEDA	1.00
3964	513124251301-45-123-278-02671	ABANICO DE PALMA	1.00
3965	513124251301-45-123-251-02672	CUCHARA DE MADERA	1.00
3966	513124251301-45-123-279-02673	PALANGANA ESMALTADA COLOR ROSA	1.00
3967	513124251301-45-123-279-02674	CUBO PARA AGUA ESMALTADO CON FLORES (BLANCO)	1.00
3968	513124251301-45-123-280-02675	ANAFRE DE LAMINA (BRACERO)	1.00
3969	513124251301-45-123-062-02676	OLLA DE BARRO MEDIANA	1.00
3970	513124251301-45-123-062-02677	OLLA DE BARRO CHICA	1.00
3971	513124251301-45-123-226-02678	UN RETAZO DE TELA EST. EN COLOR NARANJA,AMARILLO,CAFE Y BLAN	1.00
3972	513124251301-45-123-047-02679	GUIARRA CON LISTON DE SEDA	1.00
3973	513124251301-45-123-280-02680	CACHIMBA DE HOJA DE LATA	1.00
3974	513124251301-45-123-256-02681	CANASTA DE CARRIZO (MAYO) (A.S.L.)	1.00
3975	513124251301-45-123-256-02682	CESTO PARA TORTILLAS DE CARRIZO (MAYO) (A.S.L.)	1.00
3976	513124251301-45-123-076-02683	FOTOGRAFIA DE ADELITA,BAJANDO DEL VAGON	1.00
3977	513124251301-45-123-076-02685	FOTOGRAFIA DEL GRAL OBREGON Y EL GENERALITO (32) CON MEDIDAS	1.00
3978	513124251301-45-123-076-02686	FOTOGRAFIA DE ALVRO OBREGON EN OBSERVACION EN LA VIA DEL TRE	1.00
3979	513124251301-45-123-076-02687	REVOLUCIONARIOS EN TRINCHERAS CON MEDIDAS DE 35 X 21CM	1.00
3980	513124251301-45-123-076-02688	GENERAL OBREGON ASCENDIDO A DIVISIONARIO POR SUS TRIUNFOS DE	1.00
3981	513124251301-45-123-076-02689	BIPLANO SONORA EN TOPELOBAMPO CON MEDIDAS DE 21 X 32CM	1.00
3982	513124251301-45-123-076-02690	JOVENES Y OFICIALES DEL 4TO.BATALLON IRREGULAR DE SONORA	1.00
3983	513124251301-45-123-076-02691	FOTOGRAFIA DEL GENERALITO A CABALLO EN PLENA BATALLA.CON MED	1.00
3984	513124251301-45-123-076-02692	FOTOGRAFIA DEL BIPLANO SONORA EN EL CAMPAMENTO DE MAYTORENA.	1.00
3985	513124251301-45-123-076-02693	RODOLFO GONZALEZ (GENERALITO) Y TENIENTE CORONEL GARZA Y OBR	1.00
3986	513124251301-45-123-076-02694	GRAL.OBREGON,BLANCO Y CABRAL Y OTROS JEFES REALIZANDO UN ART	1.00
3987	513124251301-45-123-076-02695	GRAL. OBREGON Y JUAN CABRAL EN MAGDALENA RUMBO A LA TOMA DE	1.00
3988	513124251301-45-123-076-02696	FOTOGRAFIA DE UN PUERTO (PAQ.40)	1.00
3989	513124251301-45-123-076-02697	FOTOGRAFIA DE UN REVOLUCIONARIO CON METRALLETA.CON MEDIDAS D	1.00
3990	513124251301-45-123-076-02698	FOTOGRAFIA DE GRAL. OBREGON Y SU ESTADO MAYOR EN ORTIZ (PAQ.	1.00
3991	513124251301-45-123-076-02699	UN REVOLUCIONARIO,DESPUES DE LA BATALLA,CON MEDIDAS DE 18 X	1.00
3992	513124251301-45-123-076-02700	BENJAMIN HILL Y JEFES CONST. (PAQ.40)	1.00
3993	513124251301-45-123-076-02701	FOTOGRAFIA DE UN CAÑON UTILIZADO EN LA REVOLUCION.CON MEDIDA	1.00
3994	513124251301-45-123-076-02702	FOTOGRAFIA DE VARIOS REVOLUCIONARIOS. (PAQ.40)	1.00
3995	513124251301-45-123-076-02703	FOTOGRAFIA DE REVOLUCIONARIOS CON UN CAÑON EN PLENA BATALLA	1.00
3996	513124251301-45-123-076-02704	FOTOGRAFIA DEL GRAL.ALVARO OBREGON SENTADO EN EL SUELO 28 X	1.00
3997	513124251301-45-123-076-02705	FOTOGRAFIA OBSERVANDO LA BATALLA EN SANTA ANA	1.00

3998	513124251301-45-123-076-02706	FOTOGRAFIA DEL GRAL. ALVARO OBREGON SALIDO Y SU ESTADO MAYOR	1.00
3999	513124251301-45-123-076-02707	FOTOGRAFIA DEL GRAL.OBREGON LLEGANDO A LA CONVENCION DE AGUA	1.00
4000	513124251301-45-123-076-02708	CONVENCION MILITAR EN AGUAS CALIENTES EN EL AÑO DE 1914.(PAQ	1.00
4001	513124251301-45-123-076-02709	DE PIE EN LA CONVENCION DE AGUAS CALIENTES EN EL AÑO DE 1914	1.00
4002	513124251301-45-123-062-02711	OLLA DE BARRO PARA AGUA (FV) (DONADA)	1.00
4003	513124251301-45-123-279-02713	2 PALANGANAS DE MADERA (MJRG) (COMODATO)	1.00
4004	513124251301-45-123-228-02714	METATE DE PIEDRA (MJRG) (COMODATO)	1.00
4005	513124251301-45-123-282-02715	PLANCHA DE HIERRO (MJRG) (COMODATO)	1.00
4006	513124251301-45-123-278-02716	UN PETATE DE PALMA CON COLORES 47 X 80CM. (MJRG) (COMODATO)	1.00
4007	513124251301-45-123-283-02717	UN ASADOR DE METAL (MJRG) (COMODATO)	1.00
4008	513124251301-45-123-284-02718	BASCULA ROMANA INCOMPLETA (MJRG) (COMODATO)	1.00
4009	513124251301-45-123-285-02719	HOZ PARA TRIGO (MJRG) (COMODATO)	1.00
4010	513124251301-45-123-076-02720	2 FOTOGRAFIAS DE ADELITAS EN CARTON ESPUMA	1.00
4011	513124251301-45-123-076-02721	FOTOGRAFIA DE SEÑORAS REVOLUCIONARIAS (SOBRE MADERA)	1.00
4012	513124251301-45-123-226-02722	DOS REBOZOS DE COLORES	1.00
4013	513124251301-45-123-274-02723	CAZUELA GRANDE	1.00
4014	513124251301-45-123-280-02724	4 CUCHARAS DE PELTRE	1.00
4015	513124251301-45-123-280-02725	2 PLATOS DE PELTRE	1.00
4016	513124251301-45-123-062-02726	3 JARROS DE BARRO MAYOS	1.00
4017	513124251301-45-123-279-02727	CUCHARA DE MADERA	1.00
4018	513124251301-45-123-062-02728	JARRO CON COLOR TAMAÑO MEDIANO	1.00
4019	513124251301-45-123-062-02729	3 JARRITOS CHICOS CON COLOR	1.00
4020	513124251301-45-123-234-02730	4 PLATOS DE BARRO	1.00
4021	513124251301-45-123-280-02731	CACHIMBA DE HOJA DE LATA	1.00
4022	513124251301-45-123-076-02732	FOTOGRAFIA DE REVOLUCIONARIO CAMILO ARENAS Y ESTEBAN MURILLO	1.00
4023	513124251301-45-123-076-02733	UNA VIRGEN DE GUADALUPE RETABLO	1.00
4024	513124251301-45-123-226-02734	UNA TELA EN COLOR AZUL,BLANCO Y NEGRO	1.00
4025	513124251301-45-123-076-02735	FOTOGRAFIA DE ADELITAS EN UN VAGON CON MEDIDAS DE 41 X 51CM	1.00
4026	513124251301-45-123-076-02738	FOTOGRAFIA GRAL. ALVARO OBREGON SALIDO CON MEDIDAS DE 41 X 5	1.00
4027	513124251301-45-123-242-02739	CEDULA DE MADERA CON MEDIDAS DE 40 X 30CM	1.00
4028	513124251301-45-123-076-02740	LOS 4 ASES CON MEDIDAS DE 51 X 40.5CM	1.00
4029	513124251301-45-123-076-02741	FOTOGRAFIA DE DOS REVOLUCIONARIOS INDIGENAS CON PLUMA,DAGA Y	1.00
4030	513124251301-45-123-076-02742	FOTOGRAFIA DE BENJAMIN HILL CON MEDIDAS DE 41 X 51	1.00
4031	513124251301-45-123-076-02743	FOTOGRAFIA DEL GRAL.ALVARO OBREGON EN ENTREVISTA POR JL.DIAZ	1.00
4032	513124251301-45-123-076-02744	FOTOGRAFIA DEL GRAL.OBREGON, A LA LLEGADA DE QUERETARO SENTA	1.00
4033	513124251301-45-123-076-02745	FOTOGRAFIA DE GRAL. ALVARO OBREGON ,CARRANZA Y OTROS MAS,CON	1.00
4034	513124251301-45-123-076-02746	FOTOGRAFIA DEL GRAL.ALVARO OBREGON SALIDO Y SU ESTADO MAYOR,	1.00
4035	513124251301-45-123-076-02747	FOTOGRAFIA DEL GRAL. ALVARO OBREGON AL CENTRO SENTADO,FIEST	1.00
4036	513124251301-45-123-076-02748	ALVARO OBREGON Y SERRANO EN EL CABUZ DEL TREN (PAQ.32)	1.00
4037	513124251301-45-123-076-02749	ALVARO OBREGON Y OTRA PERSONA CON BANDERA (32)	1.00
4038	513124251301-45-123-270-02750	CONDECORACION AL MERITO REVOLUCIONARIO RAFAEL VILLAGRAN	1.00
4039	513124251301-45-123-076-02751	FOTOGRAFIA OVALADA DE RAFAEL VILLAGRAN	1.00
4040	513124251301-45-123-242-02752	CEDULA DE MADERA CON MEDIDAS DE 47 X 38.5 CM NO.8	1.00
4041	513124251301-45-123-076-02753	FOTOMURAL DE ALVARO OBREGON,CALLES,SERRANO Y OTROS EN EL CAB	1.00

4042	513124251301-45-123-076-02754	UNA FIGURA EN SILUETA DEL GRAL. OBREGON	1.00
4043	513124251301-45-123-076-02755	FOTOGRAFIA DEL GRAL.OBREGON JUNTO CON VARIAS DAMAS DE LA EPO	1.00
4044	513124251301-45-123-076-02756	FOTOGRAFIA DEL GRAL. ALVARO OBREGON Y BENJAMIN HILL CON MEDI	1.00
4045	513124251301-45-123-076-02757	FOTOGRAFIA DEL GRAL. ALVARO OBREGON SALIDO CON BRAZO VENDADO	1.00
4046	513124251301-45-123-076-02758	FOTOGRAFIA DEL GRAL.OBREGON SALIDO DE LA OPERACION DEL BRAZO	1.00
4047	513124251301-45-123-076-02759	FOTOGRAFIA DE SANTA ANA DEL CONDE CON MEDIDAS DE 38 X 16.5	1.00
4048	513124251301-45-123-076-02761	FOTOGRAFIA DEL GRAL.OBREGON CON GABARDINA, MEDIDAS DE 18 X 3	1.00
4049	513124251301-45-123-076-02762	FOTOGRAFIA DE ALVARO OBREGON S. CARRANZA (CENTRO) (PAQ.32)	1.00
4050	513124251301-45-123-076-02763	FOTOGRAFIA FIRMANDO UN ACUERDO (PAQ.32)	1.00
4051	513124251301-45-123-076-02764	3 FOTOGRAFIAS (INVALIDOS) PLATICANDO CON CARRANZA (42)	1.00
4052	513124251301-45-123-286-02765	UNA COLECCION DE BILLETES	1.00
4053	513124251301-45-123-076-02766	FOTOGRAFIA DE UN BILLETE DE 10.00 (DIEZ PESOS) CON DON FRANC	1.00
4054	513124251301-45-123-259-02767	UN VALE EN UNA FOTOGRAFIA DE \$50.00 DE CUERPO DEL EJERCITO D	1.00
4055	513124251301-45-123-279-02768	UN COFRE TALLADO EN MADERA CAOBA (FV)	1.00
4056	513124251301-45-123-076-02769	FOTOGRAFIA DEL GRAL.ALVARO OBREGON EN SILUETA SENTADO	1.00
4057	513124251301-45-123-076-02770	FOTOGRAFIA "LA QUINTA CHILLA"	1.00
4058	513124251301-45-123-287-02774	UN FRUTERO DE CRISTAL CON FRUTAS	1.00
4059	513124251301-45-123-226-02775	UN MANTEL DE TERCIOPELO DE COLORES CON MEDIDAS DE 39 X 107CM	1.00
4060	513124251301-45-123-288-02776	REPIZA CORBATERA	1.00
4061	513124251301-45-123-288-02777	UNA REPIZA CORBATERA CON ESPEJO	1.00
4062	513124251301-45-123-289-02779	MAQUINA DE PELUQUERO DE MANO	1.00
4063	513124251301-45-123-292-02784	CANDADO CON SU LLAVE DE PORTO ANTIGUO (MJR) (COMODATO)	1.00
4064	513124251301-45-123-293-02786	UN CENICERO DE BRONCE GRABADO (A.S.L.) (COMODATO)	1.00
4065	513124251301-45-123-259-02787	DOCUMENTO DONDE DICE "AFUERA LOS FALSOS OBREGONISTAS"	1.00
4066	513124251301-45-123-259-02788	UNA CARTA A PRISCILIANA SILVIA DE E. MACIAS CON FECHA 2 DE M	1.00
4067	513124251301-45-123-076-02790	GRAL. ALVARO OBREGON 1RO. DE JUNIO DE 1919,EN NOGALES MANIFI	1.00
4068	513124251301-45-123-242-02791	CEDULA EN MADERA DE 39.5 X 47CM. NO.19	1.00
4069	513124251301-45-123-076-02792	FOTOGRAFIA DEL GRAL. PABLO GONZALEZ Y EL ING.IGNACIO BONILLA	1.00
4070	513124251301-45-123-076-02794	FOTOGRAFIA DE LUCIO BLANCO E IGNACIO BONILLAS	1.00
4071	513124251301-45-123-076-02795	FOTOGRAFIA DE ADOLFO DE LA HUERTA Y PLUTARCO ELIAS CALLES DE	1.00
4072	513124251301-45-123-076-02796	FOTOGRAFIA DE ADOLFO DE LA HUERTA ACOMPAÑADO DE ELIAS CALLES	1.00
4073	513124251301-45-123-261-02797	CAPELO DE CRISTAL DE 63 X 1.20 X 60 MOD.6	1.00
4074	523124251301-45-123-294-02799	UNA MANDOLINA (FRANCESCO) ITALIANA (MJRG)	1.00
4075	513124251301-45-123-082-02800	FLAUTA DE PLATA (MJRG) (COMODATO)	1.00
4076	513124251301-45-123-295-02801	UN BANDOMEON (COLOMBINA) ITALIANA (MJRG) (COMODATO)	1.00
4077	513124251301-45-123-297-02802	FOTOBOTONES DE LA CAMPAÑA POLITICA CON LISTON TRICOLOR	1.00
4078	513124251301-45-123-261-02803	DOS CAPELOS DE 58 X 58 X 60	1.00
4079	513124251301-45-123-076-02804	FOTOMURAL DE MANIFESTACION POLITICA EN HUATABAMPO CON UNA FO	1.00
4080	513124251301-45-123-076-02805	FOTOGRAFIA REDONDA EN LAMINA DEL GRAL. ANICETO CAMPOS (A.S.L	1.00
4081	513124251301-45-123-271-02806	SARACOF (E.A.T.)	1.00
4082	513124251301-45-123-076-02807	FOTOGRAFIA DEL GRAL. ANICETO CAMPOS CON MARCO DE MADERA (A.S	1.00
4083	513124251301-45-123-076-02808	FOTOGRAFIA CON PORTARETRATO DE METAL CLASICO DEL GRAL. CAMPO	1.00
4084	513124251301-45-123-076-02809	FOTOGRAFIA DE DOS REVOLUCIONARIOS CON MARCO DE MADERA	1.00
4085	513124251301-45-123-076-02810	FOTO DEL GRAL.OBREGON,BENJAMIN HILL,JACINTO B. TREVIÑO,MANUE	1.00

4086	513124251301-45-123-293-02811	BUSTO DE BRONCE DEL GRAL.ALVARO OBREGON SALIDO.	1.00
4087	513124251301-45-123-076-02813	FOTOGRAFIA DEL GRAL. ALVARO OBREGON SALIDO CON LEONTINA, SIL	1.00
4088	513124251301-45-123-076-02814	FOTOGRAFIA DEL GRAL. OBREGON Y SERRANO (40)	1.00
4089	513124251301-45-123-076-02815	GRAL.OBREGON AL CENTRO CON PERALTA,MANUEL J. CELIS Y CAPITAN	1.00
4090	513124251301-45-123-076-02816	GRAL.ALVARO OBREGON Y ? AL PIE DE UN VAGON. (40)	1.00
4091	513124251301-45-123-259-02817	COPIA FOTOSTATICA DE TRES PERIODICOS DE LA ANDA DE OBREGON Y	1.00
4092	513124251301-45-123-298-02818	ESTANDARTE EN COLOR VERDE CLUB ANDRES QUINTANAROO.	1.00
4093	513124251301-45-123-298-02819	ESTANDARTE GRAN PARTIDO LIBERAL	1.00
4094	513124251301-45-123-298-02820	ESTANDARTE DEL PARTIDO FERROCARRILERO OBREGONISTA	1.00
4095	513124251301-45-123-259-02821	UN MANIFIESTO SIN CARTON ESPUMA CON ACRILICO CON MEDIDAS DE	1.00
4096	513124251301-45-123-242-02822	CEDULA EN ACRILICO CON MEDIDAS DE 40 X 30CM	299.00
4097	513124251301-45-123-259-02823	UN MANIFIESTO EN PERIODICO CON ACRILICO CON MEDIDAS DE 37 X	1.00
4098	513124251301-45-123-076-02824	UNA FIGURA EN SILUETA DEL GRAL. ALVARO OBREGON S. CON UN PER	1.00
4099	513124251301-45-123-076-02825	7 FOTOGRAFIAS DE SU CAMPAÑA POLITICA (40)	1.00
4100	513124251301-45-123-076-02826	FOTOGRAFIA CON UN GRUPO DE PERSONAS (32) CON MEDIDAS DE 35 X	1.00
4101	513124251301-45-123-076-02827	FOTOGRAFIA CON UN GRUPO DE PERSONAS AL INICIO DE SU CAMPAÑA	1.00
4102	513124251301-45-123-076-02828	FOTOGRAFIA DE UNA MANIFESTACION EN MONTERREY N.L. EN EL ARCO	1.00
4103	513124251301-45-123-076-02829	3 GENERAL OBREGON CON LA LIGA OBRERA 35 X 2.5CM (32)	1.00
4104	513124251301-45-123-076-02830	FOTOGRAFIA DEL GRAL. ALVARO OBREGON SALIDO A GUANAJUATO CON	1.00
4105	513124251301-45-123-076-02831	FOTOGRAFIA CON GENTES DE LA EPOCA EN CONCORDIA CLUB CON MEDI	1.00
4106	513124251301-45-123-076-02832	FOTOGRAFIA DEL GRAL.ALVARO OBREGON SALIDO,CON FELIPE NERY Y	1.00
4107	513124251301-45-123-076-02833	ALVARO OBREGON SALIDO,DESPUES DE TOMAR EL PODER (32) 35 X 28	1.00
4108	513124251301-45-123-076-02834	FOTO DEL BANQUETE ANIV. DEL PLAN DE AGUA PRIETA EN SANTA ANA	1.00
4109	513124251301-45-123-076-02835	TOMA DE PROTESTA COMO PRESIDENTE DE LA REPUBLICA CON FECHA	1.00
4110	513124251301-45-123-076-02836	GRAL. ALVARO OBREGON AL CENTRO CON SU ESTADO MAYOR COMO PRES	1.00
4111	513124251301-45-123-076-02837	UN DESFILE DE DECLARACION COMO PRESIDENTE DE LA REPUBLICA AL	1.00
4112	513124251301-45-123-076-02838	FOTOGRAFIA DEL GRAL.ALVARO OBREGON SALIDO ANTE LA CAMARA DE	1.00
4113	513124251301-45-123-242-02839	CEDULA EN ACRILICO 40 X 30	299.00
4114	513124251301-45-123-076-02840	PRIMER CONSEJO DE MINISTROS CELEBRADO EN PALCIO NACIONAL 28	1.00
4115	513124251301-45-123-076-02841	GENERAL OBREGON Y FUNERALES DE BENJAMIN HILL MEDIDAS DE 40.5	1.00
4116	513124251301-45-123-076-02842	DESFILE LUCTUOSO DE BENJAMIN HILL,POR EL GENERAL OBREGON Y	1.00
4117	513124251301-45-123-076-02843	HOMENAJE BATALLA DE SANTA ROSA CON FECHA DE 2 DE MAYO DE 19	1.00
4118	513124251301-45-123-076-02844	BANQUETE QUE OFRECIO EL SECRETARIO DE EDUCACION PUBLICA JOSE	1.00
4119	513124251301-45-123-076-02845	FOTOGRAFIA DEL GRAL.OBREGON ENTRANDO AL CONGRESO DE LA UNION	1.00
4120	513124251301-45-123-076-02846	PUEBLO SANTA ANITA CELEBRANDO EL PLAN DE AGUA PRIETA (94 X 6	1.00
4121	513124251301-45-123-242-02847	CEDULA EN MADERA NO.20 CON MEDIDAS DE 30 X 40 CM.	299.00
4122	513124251301-45-123-242-02848	CEDULA EN MADERA NO.24	1.00
4123	513124251301-45-123-076-02849	FOTOGRAFIA DOBLE EN CARTON ESPUMA CASA DEL OBRERO MUNDIAL Y	1.00
4124	513124251301-45-123-076-02850	FOTOGRAFIA DEL GRAL.ALVARO OBREGON SALIDO VESTIDO DE CIVIL R	1.00
4125	513124251301-45-123-076-02851	FOTOGRAFIA DEL GRAL. ALVARO OBREGON SENTADO EN LA FUENTE 51	1.00
4126	513124251301-45-123-242-02852	CEDULA EN MADERA NO.21	1.00
4127	513124251301-45-123-242-02853	CEDULA EN MADERA NO.23	1.00
4128	513124251301-45-123-076-02854	FOTOGRAFIA DEL DR. ATL. 27.5 X 34.5 (32)	1.00
4129	513124251301-45-123-076-02855	FOTOGRAFIA DEL GRAL. ALVARO OBREGON SALIDO RODEADO DE MUJERE	1.00

4130	513124251301-45-123-076-02856	GABRIELA MISTRAL CON CARTON ESPUMA COLLAGE	1.00
4131	513124251301-45-123-076-02857	MANUEL GIMIO E SIQUEIROS SIN CARTON ESPUMA COLLAGE	1.00
4132	513124251301-45-123-242-02858	CEDULA EN MADERA NO.13 47 X 39.5	1.00
4133	513124251301-45-123-076-02859	FOTOGRAFIA DEL GRAL. ALVARO OBREGON EN YUCATAN (40)	1.00
4134	513124251301-45-123-076-02860	GENERAL OBREGON Y CALLES Y OTROS EN UNA RAMADA. (40)	1.00
4135	513124251301-45-123-076-02861	FOTOGRAFIA DEL GRAL. ALVARO OBREGON EN EL POTRERO CON FECHA	1.00
4136	513124251301-45-123-076-02862	FOTOGRAFIA DE VARIAS PERSONAS DE LA EPOCA. 41 X 51 S/CARTON	1.00
4137	513124251301-45-123-076-02863	GENERAL ALVARO OBREGON SALIDO Y DE LA HUERTA CONFERENCIAS DE	1.00
4138	513124251301-45-123-242-02864	CEDULA SOBRE MADERA NO.27	1.00
4139	513124251301-45-123-076-02865	FOTOGRAFIA DEL GRAL. ALVARO OBREGON SALIDO SOBRE CARTON ESPU	1.00
4140	513124251301-45-123-076-02866	FOTOGRAFIA SOBRE BASE DE MADERA,CORBATA COLOR ROJA,MOÑO GRI	1.00
4141	513124251301-45-123-076-02867	FOTOGRAFIA DE LOS 4 ASES OBREGON,CALLES,SERRANO Y MARTINEZ.	1.00
4142	513124251301-45-123-076-02868	FOTOGRAFIA DEL GRAL. ALVARO OBREGON C/GABARDINA (32)	1.00
4143	513124251301-45-123-242-02869	CEDULA SOBRE MADERA (39.5 X 47CM) (19)	1.00
4144	513124251301-45-123-293-02870	UNA PLACA DE BRONCE REC.POSTUMO AL GRAL. OBREGON POR ANTONIO	1.00
4145	513124251301-45-123-076-02872	COLLAGE DE LA HACIENDA DEL NAYNARI CON FOT. S. MADERA DEL GE	1.00
4146	513124251301-45-123-076-02873	FOTOGRAFIA DE GRAL. ALVARO OBREGON CON PERSONAS AMERICANAS (	1.00
4147	513124251301-45-123-076-02874	FOTOGRAFIA EN CARTON ESPUMA LEYENDO (PAQ.46) MEDIDAS DE 28	1.00
4148	513124251301-45-123-076-02875	FOTOGRAFIA DEL NAYNARI OBREGON Y OTRA PERSONA MEDIDAS DE 38	1.00
4149	513124251301-45-123-076-02876	FOTOGRAFIA DEL GRAL. ALVARO OBREGON SENTADO EN LA MESA CON M	1.00
4150	513124251301-45-123-242-02877	CEDULA EN ACRILICO MEDIDAS DE 30 X 40	299.00
4151	513124251301-45-123-076-02878	FOTOGRAFIA DE UN PERRO SAN BERNARDO CON MEDIDAS DE 20.5 X 35	1.00
4152	513124251301-45-123-076-02879	FOTOGRAFIA DE UN GRABADO DEL GRAL. ALVARO OBREGON Y CALLES.	1.00
4153	513124251301-45-123-242-02880	CEDULA EN MADERA NO.18	1.00
4154	513124251301-45-123-242-02881	TRES (3) CEDULAS BIOGRAFICAS DEL GRAL. ALVARO OBREGON SALIDO	1.00
4155	513124251301-45-123-259-02883	3 FOTOCOPIAS DE PRODUCTOS EMPACADORA ALBA (DONACION)	1.00
4156	513124251301-45-123-259-02884	FOTOCOPIA DE LA LISTA DE PRECIOS ALBA LAB.OLIMPIA (DONACION)	1.00
4157	513124251301-45-123-259-02885	UNA CARTA COPIA CAMARA AGRICOLA Y COM.RIO MAYO PARA EL GRAL.	1.00
4158	513124251301-45-123-259-02886	COPIA DE UNA CARTA DIRIGIDA AL GRAL. OBREGON SALIDO,POR LEGU	1.00
4159	513124251301-45-123-076-02887	FOTOGRAFIA DE VENTA DE MELONES DEL NAYNARI (DONACION)	1.00
4160	513124251301-45-123-261-02889	CAPELO DE 59 X 1.20 X 60CM	1.00
4161	513124251301-45-123-259-02890	DOCUMENTO PROPАЗ,MAZATLAN,CON FECHA DE JUNIO 09 DE 1927	1.00
4162	513124251301-45-123-259-02891	MANIFIESTO AL PUEBLO YUCATECO.MERIDA,YUCATAN MARZO 4 DE 1926	1.00
4163	513124251301-45-123-076-02892	FOTOGRAFIA DEL MANIFIESTO POLITICO CENTRAL OBREGON.TULANCING	1.00
4164	513124251301-45-123-259-02893	UN PERIODICO "REDENCION" CON FECHA 10 DE ABRIL DE 1927,GUADA	1.00
4165	513124251301-45-123-076-02894	FOTOGRAFIA DEL MANIFIESTO POLITICO "AL PUEBLO CON FECHA MAYO	1.00
4166	513124251301-45-123-259-02895	UN COMITE PRO-OBREGON (DOCUMENTO CIRCULAR NO.1 CON FECHA MAY	1.00
4167	513124251301-45-123-259-02896	DOCUMENTO" GUERRERENSE" CON FECHA MAYO 20 DE 1927 EN IGUALA,	1.00
4168	513124251301-45-123-259-02897	DOCUMENTO PARTIDO FERROCARRILERO OBREGONISTA SIENDO DOS HOJ	1.00
4169	513124251301-45-123-259-02898	DOCUMENTO DONDE DICE VOTE USTED POR ELLOS CON LOGOTIPO EN SE	1.00
4170	513124251301-45-123-259-02899	DOS CIRCULOS IMPRESOS DE CAMPAÑA PRO-VOTO DEL GRAL. ALVARO O	1.00
4171	513124251301-45-123-259-02900	DOCUMENTO AL GRAL. ALVARO OBREGON SALIDO AL ARRIBO A LAMETRO	1.00
4172	513124251301-45-123-259-02901	CORRIDO AL GENERAL ALVARO OBREGON SALIDO,EN NAVOJOA SONORA,C	1.00
4173	513124251301-45-123-076-02902	FOTOGRAFIA DE CANCELACION DEL SELLO POSTAL CONMEMORANDO 50 A	1.00

4174	513124251301-45-123-076-02903	FOTOGRAFIA DE GIL, Y CALLES,HOMENAJE POSTUMO AL GRAL. ALVARO	1.00
4175	513124251301-45-123-076-02904	FOTOGRAFIA PORTES GIL,DEVELANDO NOMBRE DEL GRAL.ALVARO OBREG	1.00
4176	513124251301-45-123-076-02905	FOTOGRAFIA DE CARDENAS HACIENDO GUARDIA EN LA TUMBA DEL GRAL	1.00
4177	513124251301-45-123-076-02906	FOTOGRAFIA DE LA LLAGADA DEL CUERPO DE GRAL. ALVARO OBREGON	1.00
4178	513124251301-45-123-076-02907	FOTOGRAFIA SOBRE EL FERETRO FOM. TRANSPORTACION DEL FERETRO	1.00
4179	513124251301-45-123-242-02908	CEDULA EN FOM.MEDIDAS DE 30 X 40 N.3	299.00
4180	513124251301-45-123-242-02909	CEDULA SOBRE MADERA CON MEDIDAS DE 47 X 39.5	1.00
4181	513124251301-45-123-076-02910	FOTOGRAFIA SOBRE FOM.CON MEDIDAS DE 20.5 X 25.5	1.00
4182	513124251301-45-123-076-02911	UN MOUSOLEO DEL GRAL ALVARO OBREGON S .(32)	1.00
4183	513124251301-45-123-076-02912	FOTOGRAFIA DEL ACOMPAÑAMIENTO DEL GRAL.OBREGON DESDE EL HOSP	1.00
4184	513124251301-45-123-076-02913	FOTOGRAFIA DEL TRASLADO DEL CUERPO POR FERROCARRIL DEL GRAL	1.00
4185	513124251301-45-123-076-02914	FOTOGRAFIA DE JOSE DE LEON TORAL EL FUE EL QUE ASESINO AL GR	1.00
4186	513124251301-45-123-076-02915	FOTOGRAFIA DE LA TUMBA DE JOSE LEON TORAL SOBRE CARTON	1.00
4187	513124251301-45-123-076-02916	FOTOGRAFIA DEL PERIODICO EXCELSIOR DE COMO SE COMETIO EL ASE	1.00
4188	513124251301-45-123-076-02917	UN FOTOGRAFIA DE DIBUJO "LA PATRIA LLORA A SU HIJO" CON MEDI	1.00
4189	513124251301-45-123-242-02918	CEDULA EN MADERA (FUEGOS FATUOS) NO.7 CON MEDIDAS DE 39.5 X	1.00
4190	513124251301-45-123-242-02919	CEDULA EN ACRILICO (FUE ELECTO PRESIDENTE) CON MEDIDAS DE 30	299.00
4191	513124251301-45-123-076-02920	FOTOGRAFIA DE UN PERIODICO DIAGRAMA DEL LUGAR DONDE SE COMET	1.00
4192	513124251301-45-123-076-02921	FOTOGRAFIA DE UN PERIODICO COMO SE COMETIO EL ASESINATO DEL	1.00
4193	513124251301-45-123-122-02922	UN DIBUJO DEL GRAL. ALVARO OBREGON A LAPIZ 27 X 21 CM	1.00
4194	513124251301-45-123-259-02923	DOS COPIAS DEL ACTA DE DEFUNCION (COPIA DEL ORIGINAL) UNA CO	1.00
4195	513124251301-45-123-076-02924	FOTOGRAFIA DE LA CABECERA DEL BANQUETE DEL RESTAURANT "LA BO	1.00
4196	513124251301-45-123-076-02925	UNA FOTOGRAFIA DE LA LLEGADA DEL GENERAL ALVARO OBREGON AL R	1.00
4197	513124251301-45-123-242-02926	CEDULA EN MADERA (17 DE JULIO DE 1928) NO.26	1.00
4198	513124251301-45-123-076-02927	FOTOGRAFIA DEL GRAL. ALVARO OBREGON SALIDO CON FECHA 15 DE J	1.00
4199	513124251301-45-123-076-02928	GRAL.OBREGON SALIDO,RAMON SALIDO,PLUTARCO D.CALLES, VALDEZ E	1.00
4200	513124251301-45-123-076-02929	FOTO CUANDO SE LANZA COMO CANDIDATO RODOLFO ELIAS CALLES,CAR	1.00
4201	513124251301-45-123-076-02930	FOTOGRAFIA DEL GRAL. ALVARO OBGREGON SALIDO CON FECHA DE 26	1.00
4202	513124251301-45-123-242-02931	CEDULA DE MADERA NO.25	1.00
4203	513124251301-45-123-076-02932	FOTOGRAFIA DEL GRAL .OBREGON Y CALLES RECARGADOS. (32)	1.00
4204	513124251301-45-123-076-02933	FOTOGRAFIA EN CARTON DEL GRAL. OBREGON CONDECORACION (32)	1.00
4205	513124251301-45-123-076-02934	FOTOGRAFIA DEL GRAL.OBREGON EN UNA COMIDA 35 X 18	1.00
4206	513124251301-45-123-076-02935	FOTOMURAL DE OBREGON Y GIL.EN UN BANQUETE ESDIORAMA CON MOÑO	1.00
4207	513124251301-45-123-287-02936	JARRA DE CRISTAL (A.S.L.)	1.00
4208	513124251301-45-123-299-02937	UN PLATO Y UNA TAZA DE CERAMICA (A.S.L.A.	1.00
4209	513124251301-45-123-287-02938	UNA LICORERA DE CRISTAL (MJRG) (COMODATO)	1.00
4210	513124251301-45-123-287-02939	TRES COPAS DE CRISTAL (A.S.L.) (COMODATO)	1.00
4211	513124251301-45-123-076-02940	FOTOGRAFIA DEL ASALTO AL TREN POR LOS YAQUIS EN VICAM, SONOR	1.00
4212	513124251301-45-123-076-02941	FOTOGRAFIA IRREGULAR, DE UN VEHICULO DAÑADO POR EL ATENTADO	1.00
4213	513124251301-45-123-084-02942	OLEO DE LA BATALLA DE LA TRINIDAD DE 1915,FIRMADO POR J.R. L	1.00
4214	513124251301-45-123-084-02943	UNA PINTURA DE HOMENAJE AL GRAL. ALVARO OBREGON S. POR SUS A	1.00
4215	513124251301-45-123-259-02944	RECONOCIMIENTO AL GRAL.OBREGON POR EL PRIMER ANIV. DE LA BAT	1.00
4216	513124251301-45-123-279-02945	UN LAVAMANOS DE MADERA (INV.FAM. VILLAGRAN)	1.00
4217	513124251301-45-123-259-02946	UN (DIPLOMA) RECONOCIMIENTO AL GRAL.OBREGON POR LOS HABITANT	1.00

4218	513124251301-45-123-279-02947	RECONOCIMIENTO OVALADO TALLADO EN CAOBA CON UN AGUILA P/SUP	1.00
4219	513124251301-45-123-279-02949	UN BURO DE MADERA (FAM. VILLAGRAN)	1.00
4220	513124251301-45-123-076-02950	FOTOMURAL DEL GRAL OBREGON SENTADO C.LEONTINA	1.00
4221	513124251301-45-123-301-02952	UN TOCADOR DE MADERA SIN LUNA (FAM.VILLAGRAN)(COMODATO)	1.00
4222	513124251301-45-123-076-02954	UN RETRATO DE HUMBERTO OBREGON (32)	1.00
4223	513124251301-45-123-076-02955	UN RETRATO DE REFUGIO OBREGON (32)	1.00
4224	513124251301-45-123-259-02956	RECONOCIMIENTO AL GRAL. ALVARO OBREGON SALIDO POR EL GRUPO L	1.00
4225	513124251301-45-123-076-02957	RETRATO DEL GRAL. ALVARO OBREGON SALIDO BISELADO Y ESGRAFIADO	1.00
4226	513124251301-45-123-259-02958	RECONOCIMIENTO AL GRAL. ALVARO OBREGON POR LA FEDERACION OBR	1.00
4227	513124251301-45-123-076-02959	UN RETRATO SOBRE MADERA DE LOS HIJOS DEL GRAL.ALVARO OBREGON	1.00
4228	513124251301-45-123-076-02960	UN RETRATO DE LOS HIJOS DEL GRAL. ANTES DE LA MUERTE DEL MI	1.00
4229	513124251301-45-123-076-02961	LOS HIJOS DEL PRESIDENTE DE LA REPUBLICA	1.00
4230	513124251301-45-123-299-02962	UN FRUTERO DE CERAMICA POLICROMA PINTORICA (DONACION)	1.00
4231	513124251301-45-123-303-02963	TAPETE EN ROJO, AZUL, VERDE Y BEIGE. MEDIDAS DE 1.10 X 1.55C	1.00
4232	513124251301-45-123-287-02964	UNA JARRA COLOR ROJA CON LUNARES BLANCOS DE CRISTAL (FAM. VI	1.00
4233	513124251301-45-123-287-02965	CUATRO COPAS DE CRISTAL ROSA (FAM.VILLAGRAN)	1.00
4234	513124251301-45-123-299-02966	UNA JARRA DE CERAMICA BLANCA (BASE CALABAZA) (A.S.L.) (COMOD	1.00
4235	513124251301-45-123-287-02967	UNA JARRA DE CRISTAL CON VASO TRANSPARENTE (COMODATO)	1.00
4236	513124251301-45-123-299-02968	UN PLATO Y UNA TASA CON EL LOGOTIPO DE LA ARMADA DE MEXICO (	1.00
4237	513124251301-45-123-076-02969	FOTOGRAFIA DEL GRAL. ALVARO OBREGON SALIDO Y MARIA TAPIA EN	1.00
4238	513124251301-45-123-076-02970	FOTOGRAFIA CON MARCO OVALADA EN DEWTTER CON FOTO DE MARIA TA	1.00
4239	513124251301-45-123-299-02972	TRES PLATOS UNO CHICO, MEDIANO Y GRANDE CON LA LEYENDA DE SIQ	1.00
4240	513124251301-45-123-299-02973	UNA TAZA DE CERAMICA BLANCA CON LA LEYENDA DE SIQUISIVA. (DO	1.00
4241	513124251301-45-123-076-02974	FOTOGRAFIA DEL GRAL. OBREGON CON MEDIDAS DE 32 X 22 CM.	1.00
4242	513124251301-45-123-259-02975	FIRMA DEL TRATADO DE TEOLOYUCAN (35.5 X 28CM)	1.00
4243	513124251301-45-123-076-02976	GRAL. ALVARO OBREGON SALIDO EN 1914 (28 X 25)	1.00
4244	513124251301-45-123-076-02977	GRAL. ALVARO OBREGON SALIDO EN 1914 (35.5 X 28)	1.00
4245	513124251301-45-123-076-02978	GRAL. ALVARO OBREGON SALIDO (22.5 X 34.5)	1.00
4246	513124251301-45-123-076-02979	MAZATLAN 1914 (35 X 22CM)	1.00
4247	513124251301-45-123-076-02980	CONSEJO DE MINISTROS DEL GABINETE DE ALVARO OBREGON CON MEDI	1.00
4248	513124251301-45-123-076-02981	FOTOGRAFIA DEL GRAL. IGNACIO OTERO PABLOS (DAÑADA)	1.00
4249	513124251301-45-123-076-02982	FOTOGRAFIA DE LA VISTA DEL PALACIO MUNICIPAL DE HUATABAMPO,	1.00
4250	513124251301-45-123-076-02983	FOTOGRAFIA DEL GRAL. ALVARO OBREGON SALIDO EN SONORA, CON MED	1.00
4251	513124251301-45-123-076-02984	FOTOGRAFIA DEL GRAL. OBREGON EN EL ZOCALO EN 1920 SOBRE FOM.	1.00
4252	513124251301-45-123-076-02985	FOTOGRAFIA DE JOSE LEON TORAL EN 1928	1.00
4253	513124251301-45-123-076-02986	FOTOGRAFIA DE JOSE BASCONCELOS	1.00
4254	513124251301-45-123-076-02987	PAQUETE D FOTOS (253-46) C/18-13	1.00
4255	513124251301-45-123-076-02988	FOTOGRAFIA DEL GRAL. ALVARO OBREGON SALIDO DEDICADA CON FECH	1.00
4256	513124251301-45-123-259-02989	NIÑOS (OBREGON) RECORTES DICIEMBRE 24 DE 1926	1.00
4257	513124251301-45-123-076-02990	MAYOR JUAN CRUZ, MAYOR LUIS BULE (FOM)	1.00
4258	513124251301-45-123-076-02991	FAMILIA ESPINOZA MORALES 195 (12)	1.00
4259	513124251301-45-123-076-02992	FRANCISCO MARTINEZ 1915	1.00
4260	513124251301-45-123-076-02993	NIÑO EL CORNETA BATALLA DE CELAYA	1.00
4261	513124251301-45-123-076-02994	4TO. BATALLON IRREGULAR DE SONORA ENMARCADO	1.00



4262	513124251301-45-123-076-02995	FOTOGRAFIA DE RAFAEL VILLAGRAN ACOMPAÑADO EN UN PARQUE,ENMAR	1.00
4263	513124251301-45-123-076-02996	FOTOGRAFIA DE RAFAEL VILLAGRAN,ACOMPAÑADO.MARCO COLOR CAFE	1.00
4264	513124251301-45-123-076-02997	FOTOGRAFIA DE ALVARO OBREGON Y CARRANZA, AL CENTRO MARCO COL	1.00
4265	513124251301-45-123-076-02999	FOTOGRAFIA DEL GRAL OBREGON NO.120	1.00
4266	513124251301-45-123-076-03000	FOTOGRAFIA DEL BIPLANO SONORA	1.00
4267	513124251301-43-115-103-03098	BASE ANTIGUA DE MADERA (PARA COLOCACION DE 2 OLLAS PARA LA C	200.00
4268	513124251301-43-115-076-03100	REPRODUCCION DE FOTOGRAFIA 34 X 25 (ALFONSO ORTIZ TIRADO)	393.44
4269	513124251301-43-115-076-03101	REPRODUCCION DE FOTOGRAFIA 16.5 X 25 (ALFONSO ORTIZ TIRADO)	393.42
4270	513124251301-43-115-076-03102	REPRODUCCION DE FOTOGRAFIA 35.5 X 26 (ALFONSO ORTIZ TIRADO)	393.42
4271	513124251301-43-115-076-03103	REPRODUCCION DE FOTOGRAFIA 24.5 X 20 (ALFONSO ORTIZ TIRADO)	393.42
4272	513124251301-43-115-076-03104	REPRODUCCION DE FOTOGRAFIA 25 X 18 (ALFONSO ORTIZ TIRADO)	393.42
4273	513124251301-43-115-076-03105	REPRODUCCION DE FOTOGRAFIA 20 X 25 (ALFONSO ORTIZ TIRADO)	393.42
4274	513124251301-43-115-076-03106	REPRODUCCION DE FOTOGRAFIA 25 X 18.5 (ALFONSO ORTIZ TIRADO)	393.42
4275	513124251301-43-115-076-03107	REPRODUCCION DE FOTOGRAFIA 20 X 25 (ALFONSO ORTIZ TIRADO)	393.42
4276	513124251301-43-115-076-03108	REPRODUCCION DE FOTOGRAFIA 25 X 20 (ALFONSO ORTIZ TIRADO)	393.42
4277	513124251301-43-115-076-03109	REPRODUCCION DE FOTOGRAFIA 50 X 74 (ALFONSO ORTIZ TIRADO)	393.42
4278	513124251301-43-115-076-03110	REPRODUCCION DE FOTOGRAFIA 25 X 20 (ALFONSO ORTIZ TIRADO)	393.42
4279	513124251301-43-115-076-03111	REPRODUCCION DE FOTOGRAFIA 38 X 50 (ALFONSO ORTIZ TIRADO)	393.42
4280	513124251301-43-115-076-03112	REPRODUCCION DE FOTOGRAFIA 25 X 19 (ALFONSO ORTIZ TIRADO)	393.42
4281	513124251301-43-115-076-03113	REPRODUCCION DE FOTOGRAFIA 48 X 32 (ALFONSO ORTIZ TIRADO)	393.42
4282	513124251301-43-115-076-03114	REPRODUCCION DE FOTOGRAFIA 25 X 20 (ALFONSO ORTIZ TIRADO)	393.42
4283	513124251301-43-115-076-03115	REPRODUCCION DE FOTOGRAFIA 49 X 40 (ALFONSO ORTIZ TIRADO)	393.42
4284	513124251301-43-115-076-03116	REPRODUCCION DE FOTOGRAFIA 25 X 17 (ALFONSO ORTIZ TIRADO)	393.42
4285	513124251301-43-115-076-03117	REPRODUCCION DE FOTOGRAFIA 35 X 19.5 (ALFONSO ORTIZ TIRADO)	393.42
4286	513124251301-43-115-076-03118	REPRODUCCION DE FOTOGRAFIA 25 X 19.5 (ALFONSO ORTIZ TIRADO)	393.42
4287	513124251301-43-115-076-03125	FOTOGRAFIA "DEL DR. ALFONSO ORTIZ TIRADO" EN BLANCO Y NEGRO	2,875.00
4288	513124251301-46-425-312-03128	ACORDEON SCANDALI CON ESTUCHE	1.00
4289	513124251301-46-425-084-03134	CUADRO JESUS GARCIA, EN TELA	1.00
4290	513124251301-18-370-079-03189	BASE CON RUEDAS PARA PIANO	3,619.80
4291	513124251301-17-724-319-03290	DIBUJO CARICATURAS POLITICAS DE MARIANO SAGASTEGUI	500.00
4292	513124251301-10-649-084-03570	PINTURA "UN DOMINGO DE MARZO" DE HECTOR MARTINEZ ARTECHE 129	1,000.00
4293	513124251301-10-649-084-03577	PINTURA "DESNUDO 76" DE MANUEL ROMO 91 X 65 ,TECNICA:ACRILIC	1,000.00
4294	513124251301-45-123-076-03578	FOTOGRAFIA 1.60 X 1	805.00
4295	513124251301-45-123-076-03579	FOTOGRAFIA 1.60 X 1	805.00
4296	513124251301-45-123-076-03580	FOTOGRAFIA 1.60 X 1	805.00
4297	513124251301-45-123-076-03581	FOTOGRAFIA 1.60 X 1	805.00
4298	513124251301-45-123-076-03582	FOTOGRAFIA 1.60 X 1	805.00
4299	513124251301-45-123-076-03583	FOTOGRAFIA 1.60 X 1	805.00
4300	513124251301-45-123-076-03584	FOTOGRAFIA 1.60 X 1	805.00
4301	513124251301-45-123-076-03585	FOTOGRAFIA 1.60 X 1	805.00
4302	513124251301-45-123-076-03586	FOTOGRAFIA 1.60 X 1	805.00
4303	513124251301-45-123-076-03587	FOTOGRAFIA DE 70 X 80 EN BASTIDOR DE MADERA	690.00
4304	513124251301-45-123-076-03588	FOTOGRAFIA DE 20 X 24 EN BASTIDOR DE MADERA	402.50
4305	513124251301-45-123-076-03589	FOTOGRAFIA DE 20 X 24 EN BASTIDOR DE MADERA	402.50

4306	513124251301-45-123-076-03590	FOTOGRAFIA DE 20 X 24 EN BASTIDOR DE MADERA	402.50
4307	513124251301-45-123-076-03591	FOTOGRAFIA DE 20 X 24 EN BASTIDOR DE MADERA	402.50
4308	513124251301-45-123-076-03592	AMPLIACION FOTOGRAFICA DE 16 X 20	266.66
4309	513124251301-45-123-076-03593	AMPLIACION FOTOGRAFICA DE 16 X 20	266.66
4310	513124251301-45-123-076-03594	AMPLIACION FOTOGRAFICA DE 16 X 20	266.66
4311	513124251301-45-123-076-03595	FOTOGRAFIA DE 2.10 X 2.10	2,300.00
4312	513124251301-45-123-076-03596	FOTOGRAFIA DE 1.81 X 1.02	805.00
4313	513124251301-45-123-076-03597	FOTOGRAFIA DE 1.81 X 1.02	805.00
4314	513124251301-45-123-076-03598	FOTOGRAFIA DE .51 X .61	575.00
4315	513124251301-45-123-076-03599	FOTOGRAFIA DE .40 X .52 COLOR	575.00
4316	513124251301-45-123-076-03600	FOTOGRAFIA DE 1.00 X .50	690.00
4317	513124251301-48-256-321-03691	CARRO VAGON DE FNM	41,215.00
4318	513124251301-18-661-049-03731	CONTRABAJO MUELLER BAS 3/4	7,603.87
4319	513124251301-20-048-314-03746	ORGANO PORTATIL CASIO MOD.CT-638 TONE BANK	1,300.00
4320	513124251301-18-370-065-03749	PIANO DE COLA COLOR NEGRO MARCA PETROF	10,000.00
4321	513124251301-40-144-327-03865	9 FOTOMURALES 5 X 2.44M;15 FOTOESCULTURAS1A2PERS;3 FOTOESFUL	202,542.60
4322	513124251301-20-048-314-04037	ORGANO PORTATIL MARCA CASIO MODELO NO. WK1630DX (DONACION)	1.00
4323	513124251301-43-115-348-04312	MOLDE PARA PROCESAR PLATA	5,000.00
4324	513124251301-31-500-084-04363	PINTURA "SIN TITULO" AUTOR:EDMUNDO P. RIVAS 117 X 93 TECNICA	1.00
4325	513124251301-31-252-084-04364	PINTURA "DENSIDAD" EMILIO ENRIQUEZ CHAPA 120 X 100 TECNICA:A	1.00
4326	513124251301-53-688-364-04562	BATERIA GREGGS DE 5 PIEZAS	3,360.00
4327	513124251301-22-269-082-05022	FLAUTA PICCOLO MARCA YAMAHA MODELO YPC-81	23,712.18
4328	513124251301-35-504-048-05400	TROMBON BASH M/G38384 SERIE NO. 33463	10,882.00
4329	513124251301-35-523-048-05401	TROMBON KING 606 SERIE NO. 3056	25,801.50
4330	513124251301-35-497-045-05406	CLARINETE BUFFET BIZ, SERIE NO. 942094	6,612.30
4331	513124251301-35-526-045-05407	CLARINETE BUFFET BIZ, SERIE NO. 941971	6,612.30
4332	513124251301-35-489-045-05408	CLARINETE SELMER US/400, SERIE NO 0625868	6,612.30
4333	513124251301-35-533-045-05409	CLARINETE SELMER USA/400, SERIE 162522	6,612.30
4334	513124251301-35-621-080-05410	TAROLA (TAMBOR MILITAR) IUDWIG, SERIE NO. 3430626	4,444.15
4335	513124251301-35-507-374-05404	SAXOFON ALTO M/YANAHA YAS-23, SERIE 356716	13,914.20
4336	513124251301-20-060-047-05462	GUIARRA ACUSTICA YAMAHA	1,160.00
4337	513124251301-20-048-212-05528	TECLADO CASIO PORTATIL CTK700 C/ADAPTADOR	2,116.00
4338	513124251301-20-048-212-05543	TECLADO CASI PORTATIL CTK700	2,116.00
4339	513124251301-20-048-212-05544	TECLADO CASIO PORTATIL CTK	2,116.00
4340	513124251301-20-048-212-05545	TECLADO CASIO PORTATIL CTK700	2,116.00
4341	513124251301-20-534-384-05688	HUANCARA BOLIVIANA	1,207.50
4342	513124251301-20-534-385-05689	QUENA GRADUABLE DE MADERA	460.00
4343	513124251301-20-534-386-05690	QUENACHO DE MADERA	373.75
4344	513124251301-20-534-387-05691	QUENACHO DE BAMBU	258.75
4345	513124251301-20-534-388-05692	PINKILLO DE BAMBU	207.00
4346	513124251301-20-534-389-05693	CHARANGO RONRROCO CON FUNDA	3,680.00
4347	513124251301-20-534-390-05694	JUEGO DE MOHOCEÑOS (3PZAS JUEGO)	805.00
4348	513124251301-20-534-391-05695	JUEGO DE TARKAS (3 PZAS. JUEGO)	805.00
4349	513124251301-20-534-392-05696	BOMBO LEGUERO	862.50

4350	513124251301-20-534-385-05697	QUENA DE MADERA	230.00
4351	513124251301-20-534-393-05698	TAHALI PARA QUENA	17.25
4352	513124251301-20-534-385-05699	QUENA GRADUABLE DE MADERA	460.00
4353	513124251301-20-534-388-05700	PINKILLO DE BAMBU	207.00
4354	513124251301-20-048-212-05753	TECLADO PORTAL TIL YAMAHA	5,840.00
4355	513124251301-22-276-045-05833	CLARINETE CON MALETIN	16,418.70
4356	513124251301-22-318-045-05834	CLARINETE CON MALETIN	16,418.69
4357	513124251301-18-370-065-05832	PIANO STEINWAY "M" NO. 28620 CON 2 BANCOS NEGROS DE CONCIERT	284,198.04
4358	513124251301-18-661-374-05860	SAXOFONE SOPRANO TECLAS Bb ALTO GRADO T	2,418.45
4359	513124251301-20-048-404-06164	STAND PARA TECLADO SENCILLO	289.24
4360	513124251301-20-048-404-06165	STAND PARA TECLADO SENCILLO	289.23
4361	513124251301-20-048-404-06166	STAND PARA TECLADO SENCILLO	289.23
4362	513124251301-20-048-404-06167	STAND PARA TECLADO SENCILLO	289.23
4363	513124251301-20-048-404-06168	STAND PARA TECLADO SENCILLO	289.23
4364	513124251301-20-048-404-06169	STAND PARA TELCADO SENCILLO	289.24
4365	513124251301-20-048-404-06170	STAND PARA TECLADO NEGRO	289.24
4366	513124251301-18-370-409-06232	EQUIPO ESPECIAL PARA TRASLADO DE PIANO	5,750.00
4367	513124251301-11-571-364-06247	BATERIA SONY VAIO AR, C.F.J.N.S.SZ, 175663513 2009926	4,726.50
4368	513124251301-10-649-412-06430	OBRA EL ESPEJO DEL ROCIO DE SERGIO RASCON, 125 X 90 CM	2,875.00
4369	513124251301-18-102-212-06461	TECLADO YAMAHA PSR-202, SERIE: FE0060392	4,243.50
4370	513124251301-10-649-412-06433	OBRA PAPELES DE RECIEN VENIDO DE SERGIO RASCON 125 X 90 CM.	2,875.00
4371	513124251301-10-649-412-06498	OBRA CAELO NOSTER (CIELO NUESTRO)	2,875.00
4372	513124251301-10-649-412-06499	OBRA UNION ENTRE TU Y YO	2,875.00
4373	513124251301-10-649-412-06500	OBRA DO NOBIS BODIE (DE NUESTRO DIA)	2,875.00
4374	513124251301-45-123-242-07065	CEDULA EN ACRILICO DE 30 X 40 CM	299.00
4375	513124251301-45-123-242-06962	CEDULA EN ACRILICO DE X 40 CM	299.00
4376	513124251301-45-123-242-07181	CEDULA EN ACRILICO DE 30 X 40 CM	299.00
4377	513124251301-45-123-242-07182	CEDULA EN ACRILICO DE 30 X 40 CM	299.00
4378	513124251301-45-123-242-07183	CEDULA EN ACRILICO DE 30 X 40 CM	299.00
4379	513124251301-45-123-242-07184	CEDULA EN ACRILICO DE 30 X 40 CM	299.00
4380	513124251301-45-123-242-07185	CEDULA EN ACRILICO DE 30X 40 CM	299.00
4381	513124251301-11-571-437-07247	BANCO VALERIE	999.00
4382	513124251301-18-661-065-07343	PIANO MCA. YAMAHA CP5, 88 TECLAS	63,855.68
4383	513124251301-18-661-212-07349	TECLADO M: YAMAHA, S: UBQX06950	1,885.00
4384	513124251301-43-115-444-07350	DISCO DE COPIACION IMAGEN FESTIVAL ALFONSO ORTIZ TIRADO	2,500.00
4385	513124251301-43-115-444-07351	DISCO DE COPIACION IMAGEN FESTIVAL ALFONSO ORTIZ TIRADO	2,500.00
4386	513124251301-59-500-047-07387	GUIARRA MESTIZA	400.00
4387	513124251301-59-500-047-07388	GUIARRA MESTIZA CON FUNDA NAYLON NEGRA	479.00
4388	513124251301-59-500-047-07389	GUIARRA MESTIZA	594.60
4389	513124251301-59-500-047-07390	GUIARRA MESTIZA CON FUNDA GUITARR.CALSICA ECONOMICA	760.40
4390	513124251301-59-500-047-07391	GUIARRA MESTIZA CON FUNDA GUITARR. CLASICA ECONOMICA	760.00
4391	513124251301-20-048-212-07421	TECLADO M: YAMAHA MOD. PSRE233, SERIE UBSJ03114	2,117.00
4392	513124251301-20-048-212-07422	TECLADO M: YAMAHA MOD. PSRE233, SERIE: USBJ07337	2,117.00
4393	513124251301-20-048-212-07423	TECLADO M: YAMAHA MOD. PSRE233, SERIE:USBJ07335	2,117.00

4394	513124251301-20-048-212-07424	TECLADO M: YAMAHA MOD. PSRE233, SERIE: UBS109982	2,117.00
4395	513124251301-35-529-437-07618	BANCO NEUMATICO	849.00
4396	513124251301-35-502-373-08133	TUBA MCA. YAMAHA YBB201WC	98,020.00
4397	513124251301-35-529-046-08065	STAND ORQUESTAL MANHASSET MH5001	928.00
4398	513124251301-35-529-046-08067	STAND ORQUESTAL MANHASSET MH5001	928.00
4399	513124251301-35-529-046-08068	STAND ORQUESTAL MANHASSET MH5001	928.00
4400	513124251301-35-529-046-08069	STAND ORQUESTAL MANHASSET MH5001	928.00
4401	513124251301-35-529-046-08070	STAND ORQUESTAL MANHASSET MH5001	928.00
4402	513124251301-35-529-046-08071	STAND ORQUESTAL MANHASSET MH5001	928.00
4403	513124251301-35-529-046-08072	STAND ORQUESTAL MANHASSET MH5001	928.00
4404	513124251301-35-529-046-08073	STAND ORQUESTAL MANHASSET MH5001	928.00
4405	513124251301-35-529-046-08074	STAND ORQUESTAL MANHASSET MH5001	928.00
4406	513124251301-35-529-046-08075	STAND ORQUESTAL MANHASSET MH5001	928.00
4407	513124251301-35-529-046-08076	STAND ORQUESTAL MANHASSET MH5001	928.00
4408	513124251301-35-529-046-08078	STAND ORQUESTAL MANHASSET MH5001	928.00
4409	513124251301-35-529-046-08079	STAND ORQUESTAL MANHASSET MH5001	928.00
4410	513124251301-35-529-046-08081	STAND ORQUESTAL MANHASSET MH5001	928.00
4411	513124251301-35-529-046-08082	STAND ORQUESTAL MANHASSET MH5001	928.00
4412	513124251301-35-529-046-08083	STAND ORQUESTAL MANHASSET MH5001	928.00
4413	513124251301-35-529-046-08084	STAND ORQUESTAL MANHASSET MH5001	928.00
4414	513124251301-35-529-046-08085	STAND ORQUESTAL MANHASSET MH5001	928.00
4415	513124251301-35-529-046-08086	STAND ORQUESTAL MANHASSET MH5001	928.00
4416	513124251301-35-529-046-08087	STAND ORQUESTAL MANHASSET MH5001	928.00
4417	513124251301-35-529-046-08088	STAND ORQUESTAL MANHASSET MH5001	928.00
4418	513124251301-35-529-046-08089	STAND ORQUESTAL MANHASSET MH5001	928.00
4419	513124251301-35-529-046-08090	STAND ORQUESTAL MANHASSET MH5001	928.00
4420	513124251301-35-529-046-08091	STAND ORQUESTAL MANHASSET MH5001	928.00
4421	513124251301-35-529-046-08092	STAND ORQUESTAL MANHASSET MH5001	928.00
4422	513124251301-35-529-046-08093	STAND ORQUESTAL MANHASSET MH5001	928.00
4423	513124251301-35-529-046-08094	STAND ORQUESTAL MANHASSET MH5001	928.00
4424	513124251301-35-529-046-08096	STAND ORQUESTAL MANHASSET MH5001	928.00
4425	513124251301-35-529-046-08097	STAND ORQUESTAL MANHASSET MH5001	928.00
4426	513124251301-35-529-046-08098	STAND ORQUESTAL MANHASSET MH5001	928.00
4427	513124251301-35-529-046-08099	STAND ORQUESTAL MANHASSET MH5001	928.00
4428	513124251301-35-529-046-08100	STAND ORQUESTAL MANHASSET MH5001	928.00
4429	513124251301-35-529-046-08101	STAND ORQUESTAL MANHASSET MH5001	928.00
4430	513124251301-35-529-046-08102	STAND ORQUESTAL MANHASSET MH5001	928.00
4431	513124251301-35-529-046-08103	STAND ORQUESTAL MANHASSET MH5001	928.00
4432	513124251301-35-529-046-08104	STAND ORQUESTAL MANHASSET MH5001	928.00
4433	513124251301-35-529-459-08105	CHAROLA P/NOTAS MAESTRO 91	696.00
4434	513124251301-19-689-046-08112	PEDESTAL DE PISO PARA MICROFONO	548.68
4435	513124251301-19-689-046-08113	PEDESTAL DE PISO PARA MICROFONO	548.68
4436	513124251301-19-689-046-08114	PEDESTAL DE PISO PARA MICROFONO	548.68
4437	513124251301-18-661-065-08134	PIANO DE GRAN CONCIERTO MCA. STEINWAY& SONS, MOD.D, S:596603	2,276,321.40

4438	513124251301-35-750-438-08415	XYLOFONO MCA. MUSSER M51 KELON 3.5 OCTAVAS	49,000.00
4439	513124251301-20-309-457-08417	METRONOMO KORG HB1	720.36
4440	513124251301-20-064-457-08418	METRONOMO KORG HB1	720.36
4441	513124251301-20-060-457-08419	METRONOMO KORG HB1	720.36
4442	513124251301-20-060-470-08420	AFINADOR KORG CA1	261.00
4443	513124251301-20-048-471-08421	CROTALOS NIQUELADOS COPACABANA	58.00
4444	513124251301-20-048-471-08422	CROTALOS NIQUELADOS COPACABANA	58.00
4445	513124251301-20-048-471-08423	CROTALOS NIQUELADOS COPACABANA	58.00
4446	513124251301-20-048-471-08425	CROTALOS NIQUELADOS COPACABANA	58.00
4447	513124251301-20-048-471-08426	CROTALOS NIQUELADOS COPACABANA	58.00
4448	513124251301-20-048-471-08427	CROTALOS NIQUELADOS COPACABANA	58.00
4449	513124251301-20-048-471-08428	CROTALOS NIQUELADOS COPACABANA	58.00
4450	513124251301-20-048-471-08429	CROTALOS NIQUELADOS COPACABANA	58.00
4451	513124251301-20-048-471-08430	CROTALOS NIQUELADOS COPACABANA	58.00
4452	513124251301-20-048-458-08431	ADAPTADOR AUDYSIB ACS	258.68
4453	513124251301-20-048-458-08432	ADAPTADOR AUDYSIB ACS	258.68
4454	513124251301-20-048-458-08433	ADAPTADOR AUDYSIB ACS	258.68
4455	513124251301-20-048-458-08434	ADAPTADOR AUDYSIB ACS	258.68
4456	513124251301-20-048-458-08435	ADAPTADOR AUDYSIB ACS	258.68
4457	513124251301-20-048-458-08436	ADAPTADOR ADUYSON AC9	306.24
4458	513124251301-20-048-458-08437	ADAPTADOR ADUYSON AC9	306.24
4459	513124251301-20-048-457-08438	ADAPTADOR ADUYSON AC9	306.24
4460	513124251301-20-048-458-08439	ADAPTADOR ADUYSON AC9	306.24
4461	513124251301-20-048-458-08440	ADAPTADOR ADUYSON AC9	306.24
4462	513124251301-20-048-362-08441	PANDERO CON PARCHE ROJO 7.5" EXTREME	127.60
4463	513124251301-20-048-362-08442	PANDERO CON PARCHE ROJO 7.5" EXTREME	127.60
4464	513124251301-20-048-362-08443	PANDERO CON PARCHE ROJO 7.5" EXTREME	127.60
4465	513124251301-20-048-362-08444	PANDERO CON PARCHE ROJO 7.5" EXTREME	127.60
4466	513124251301-20-048-362-08445	PANDERO CON PARCHE ROJO 7.5" EXTREME	127.60
4467	513124251301-20-048-362-08446	PANDERO CON PARCHE ROJO 7.5" EXTREME	127.60
4468	513124251301-20-048-362-08447	PANDERO CON PARCHE ROJO 7.5" EXTREME	127.60
4469	513124251301-20-048-362-08448	PANDERO CON PARCHE ROJO 7.5" EXTREME	127.60
4470	513124251301-20-048-362-08449	PANDERO CON PARCHE ROJO 7.5" EXTREME	127.60
4471	513124251301-20-048-362-08450	PANDERO CON PARCHE ROJO 7.5" EXTREME	127.60
4472	513124251301-20-048-209-08451	CLAVES INF EL COMETA 89 GRANADILLO	100.92
4473	513124251301-20-048-209-08452	CLAVES INF EL COMETA 89 GRANADILLO	100.92
4474	513124251301-20-048-209-08453	CLAVES INF EL COMETA 89 GRANADILLO	100.92
4475	513124251301-20-048-209-08454	CLAVES INF EL COMETA 89 GRANADILLO	100.92
4476	513124251301-20-048-209-08455	CLAVES INF EL COMETA 89 GRANADILLO	100.92
4477	513124251301-20-048-209-08456	CLAVES INF EL COMETA 89 GRANADILLO	100.92
4478	513124251301-20-048-209-08457	CLAVES INF EL COMETA 89 GRANADILLO	100.92
4479	513124251301-20-048-209-08458	CLAVES INF EL COMETA 89 GRANADILLO	100.92
4480	513124251301-20-048-209-08459	CLAVES INF EL COMETA 89 GRANADILLO	100.92
4481	513124251301-20-048-209-08460	CLAVES INF EL COMETA 89 GRANADILLO	100.92

4482	513124251301-20-048-213-08461	TRIANGULO 7" COPACABANA	75.40
4483	513124251301-20-048-213-08462	TRIANGULO 7" COPACABANA	75.40
4484	513124251301-20-048-213-08463	TRIANGULO 7" COPACABANA	75.40
4485	513124251301-20-064-437-08464	BANCO PEARL RIVER PIE GUITARRISTA PRBC001	185.60
4486	513124251301-20-048-472-08465	PULSERA 9 CASCABEKES AZUL PLASTICO MANGO MADERA	87.00
4487	513124251301-20-048-472-08466	PULSERA 9 CASCABELES AZUL PLASTICO MANGO MADERA	87.00
4488	513124251301-20-048-472-08467	PULSERA 9 CASCABELES AZUL PLATICO MANGO MADERA	87.00
4489	513124251301-20-048-472-08468	PULSERA 9 CASCABELES AZUL PLATICO MANGO MADERA	87.00
4490	513124251301-20-048-472-08469	PULSERA 9 CASCABELES AZUL PLATICO MANGO MADERA	87.00
4491	513124251301-20-048-472-08470	PULSERA 9 CASCABELES AZUL PLATICO MANGO MADERA	87.00
4492	513124251301-20-048-472-08471	PULSERA 9 CASCABELES AZUL PLATICO MANGO MADERA	87.00
4493	513124251301-20-048-472-08472	PULSERA 9 CASCABELES AZUL PLATICO MANGO MADERA	87.00
4494	513124251301-20-048-472-08473	PULSERA 9 CASCABELES AZUL PLATICO MANGO MADERA	87.00
4495	513124251301-20-048-472-08474	PULSERA 9 CASCABELES AZUL PLATICO MANGO MADERA	87.00
4496	513124251301-20-048-472-08475	PULSERA 9 CASCABELES AZUL PLATICO MANGO MADERA	87.00
4497	513124251301-20-048-472-08476	PULSERA 9 CASCABELES AZUL PLATICO MANGO MADERA	87.00
4498	513124251301-20-048-472-08478	PULSERA 9 CASCABELES AZUL PLATICO MANGO MADERA	87.00
4499	513124251301-20-048-472-08479	PULSERA INTANTIL 10 CASCABELES AZUL PLASTICO MANGO MADERA	87.00
4500	513124251301-20-048-472-08480	PULSERA INTANTIL 10 CASCABELES AZUL PLASTICO MANGO MADERA	87.00
4501	513124251301-20-048-472-08481	PULSERA INTANTIL 10 CASCABELES AZUL PLASTICO MANGO MADERA	87.00
4502	513124251301-20-048-472-08483	PULSERA INTANTIL 10 CASCABELES AZUL PLASTICO MANGO MADERA	87.00
4503	513124251301-20-048-472-08484	PULSERA INTANTIL 10 CASCABELES AZUL PLASTICO MANGO MADERA	87.00
4504	513124251301-20-048-473-08485	BONGO EXTREM 7.5 Y 8.5 CAFE OSC. EXBG004	881.60
4505	513124251301-20-048-473-08486	BONGO EXTREM 7.5 Y 8.5 CAFE OSC. EXBG004	881.60
4506	513124251301-20-048-473-08487	BONGO EXTREM 7.5 Y 8.5 CAFE OSC. EXBG004	881.60
4507	513124251301-20-048-438-08488	XILOFONO EXTREME 2 1/2 OCTAVAS C/ATRIL	3,674.88
4508	513124251301-20-048-376-08489	GUIRO MADERA 17CM. COPACABANA CPGR001	278.40
4509	513124251301-20-048-376-08491	GUIRO MADERA 17CM. COPACABANA CPGR001	278.40
4510	513124251301-20-048-376-08492	GUIRO MADERA 17CM. COPACABANA CPGR001	278.40
4511	513124251301-20-048-376-08493	GUIRO MADERA 17CM. COPACABANA CPGR001	278.40
4512	513124251301-20-048-376-08494	GUIRO MADERA 17CM. COPACABANA CPGR001	278.40
4513	513124251301-20-048-376-08496	GUIRO MADERA 17CM. COPACABANA CPGR001	278.40
4514	513124251301-20-048-376-08497	GUIRO MADERA 17CM. COPACABANA CPGR001	278.40
4515	513124251301-20-048-474-08507	CASTAÑUELA EL COMETA 156 GRANADILLO	78.88
4516	513124251301-20-048-474-08498	CASTAÑUELA EL COMETA 156 GRANADILLO	78.88
4517	513124251301-20-048-474-08499	CASTAÑUELA EL COMETA 156 GRANADILLO	78.88
4518	513124251301-20-048-474-08500	CASTAÑUELA EL COMETA 156 GRANADILLO	78.88
4519	513124251301-20-048-474-08501	CASTAÑUELA EL COMETA 156 GRANADILLO	78.88
4520	513124251301-20-048-474-08502	CASTAÑUELA EL COMETA 156 GRANADILLO	78.88
4521	513124251301-20-048-474-08503	CASTAÑUELA EL COMETA 156 GRANADILLO	78.88
4522	513124251301-20-048-474-08504	CASTAÑUELA EL COMETA 156 GRANADILLO	78.88
4523	513124251301-20-048-474-08505	CASTAÑUELA EL COMETA 156 GRANADILLO	78.88
4524	513124251301-20-048-474-08506	CASTAÑUELA EL COMETA 156 GRANADILLO	78.88
4525	513124251301-20-048-211-08511	MARACA TRICOLOR MED. MR01	87.00

4526	513124251301-20-048-211-08508	MARACA TRICOLOR MED. MR01	87.00
4527	513124251301-20-048-211-08509	MARACA TRICOLOR MED. MR01	87.00
4528	513124251301-20-048-211-08510	ARACA TRICOLOR MED. MR01	87.00
4529	513124251301-20-048-472-08477	PULSERA 9 CASCABELES AZUL PLASTICO MANGO MADER	87.00
4530	513124251301-21-001-453-08526	COMPLEMENTO GRAN SOPORTE (ESCENARIO)	100,519.88
4531	513124251301-18-661-478-08640	BAJO 3/4, KLAUS MUELLER MAESTRO BASS	56,840.00
4532	513124251301-35-529-364-08639	BATERIA LUDWING BREAKBEAT W/HARDWARE	13,920.00
4533	513124251301-18-661-044-08641	CELLO 4/4 KLAUS MULLER PRELUDE	25,752.00
4534	513124251301-18-661-044-08642	CELLO 4/4 KLAUS MULLER PRELUDE	25,752.00
4535	513124251301-18-661-042-08643	VIOLIN 4/4 KLAUS MULLER MAESTRO	11,385.40
4536	513124251301-18-661-042-08644	VIOLIN 4/4 KLAUS MULLER MAESTRO	11,385.40
4537	513124251301-18-661-042-08645	VIOLIN 4/4 KLAUS MULLER MAESTRO	11,385.40
4538	513124251301-18-661-043-08646	VIOLA 16 KLAUS MULLER MAESTRO	13,920.00
4539	513124251301-18-661-043-08647	VIOLA 16 KLAUS MULLER MAESTRO	13,920.00
4540	513124251301-35-529-208-08655	BOMBO PEARL 32 X 16	19,720.00
4541	513124251301-44-751-076-00261	FOTO DE DELEGADOS A LA CONVENCION DE AGUAS CALIENTES	1.00
4542	513124251301-44-751-076-00262	FOTO DE VILLA FIRMANDO LA BANDERA DE LA CONVENCION DE AGUAS	1.00
4543	513124251301-41-741-085-02396	COLLARES 7	40.00
4544	513124251301-41-741-064-02398	PARES DE HUARACHES PATA DE GALLO 1	150.00
4545	513124251301-41-741-061-02403	TRAJE DE PIEL DE PELICANO 1	300.00
4546	513124251301-41-741-064-02406	PAR DE HUARACHES PATA DE GALLO 1	37.40
4547	513124251301-41-741-085-02407	COLLARES 9	40.00
4548	513124251301-41-741-063-02409	ARCO CON TRES FLECHAS 1	150.00
4549	513124251301-41-741-062-02462	OLLAS ANTIGUAS SEMICOMPLETAS 2	100.00
4550	513124251301-41-741-236-02507	TORTUGAS DE PIEDRA EN MINIATURA 4	100.00
4551	513124251301-41-741-236-02508	TORTUGAS DE PIEDRA TAMAÑO MEDIANO 2	300.00
4552	513124251301-45-123-260-02613	MAQUINA REGISTRADORA ( NATIONAL ) CON SERIE 4819942 6076C16	1.00
4553	513124251301-45-123-262-02622	UNOS LENTES CON CRISTAL COLOR AZUL ( A.S.L.)	1.00
4554	513124251301-45-123-264-02634	2 FUETES CON EMP/DE ASTO DE VENADO (F.V)	1.00
4555	512124251301-45-123-296-02710	TABURETE MAYO (BLANCO)	35.00
4556	513124251301-45-123-281-02712	LAMPARA DE PETROLEO CON TUBO (COMODATO)	1.00
4557	513124251301-45-123-281-02771	LAMPARA DE CRISTAL ROTA CON BASE DE METAL	1.00
4558	513124251301-45-123-281-02772	UN QUEMADOR DE LAMPARA	1.00
4559	513124251301-45-123-281-02773	UN TUBO DE LAMPARA	1.00
4560	513124251301-45-123-290-02780	CALENTON ELECTRICO (A.S.L.)	1.00
4561	513124251301-45-123-008-02782	MAQUINA DE ESCRIBIR OLIVER L-10 (COMODATO)	1.00
4562	513124251301-45-123-291-02783	ENGRAPADORA CON SUS GRAPAS (A.S.L.) (COMODATO)	1.00
4563	513124251301-45-123-011-02948	RELOJ PERTENECIENTE AL GRAL. ALVARO OBREGON DE PARED (FAM.OB	1.00
4564	513124251301-45-123-300-02951	JUEGO DE SALA CON TAPIZADO COLOR VERDE Y FLORES (FAMILIA ENC	1.00
4565	513124251301-45-123-302-02953	ESPEJO VISELADO ESTOFADO EN ORO (FAM.VILLAGRAN)	1.00
4566	513124251301-45-123-262-02971	LENTES DE LA EPOCA (A.S.L.) (COMODATO)	1.00
4567	513124251301-45-123-110-02998	CHAROLAS DE MADERA (ZAFATAS DE 1908) F.V.	1.00
4568	513124251301-44-751-076-03002	14 FOTOS LDC,ENMARCADAS,CON VIDRIO DIF.MEDIDAS	1.00
4569	513124251301-44-751-076-03003	4 FOTOS JARDIN JUAREZ CANANEA ENMARCADAS,CON VIDRIO DIF.MEDI	1.00

4570	513124251301-44-751-076-03004	FOTOGRAFIA CON MOTIVOS DE CANANEA VARIADOS ENMARCADA	1.00
4571	513124251301-44-751-122-03005	CUADRO ENMARCADO CON ESCRITO DE REVISTA "PROYECCION" "SOLO L	1.00
4572	513124251301-44-751-304-03006	ESCULTURA LDC EN YESO ALTO RELIEVE	1.00
4573	513124251301-44-751-259-03007	RECORTE DE REVISTA "PROYECCION" ENMARCADO CON VIDRIO	1.00
4574	513124251301-44-751-259-03008	RECORTES DE PERIODICO "EL SOCIALISTA"	1.00
4575	513124251301-44-751-259-03009	COPIAS FOTOS DE SOCIEDAD MUTUALISTA MORALIZADORA DE OBREROS	1.00
4576	513124251301-44-751-076-03010	COPIAS DE FOTOS DE PORFIRIO DIAZ,MR.JAMES GREELMAN Y FCO. I.	1.00
4577	513124251301-44-751-259-03011	FECHAS Y NOMBRE DE FUNDACION DE CIRCULOS OBREROS,HELGAS,ETC.	1.00
4578	513124251301-44-751-076-03012	COPIAS FOTOS DEL DECRETO DEL 1ER. DE AGOSTO DE 1916 DE VENUS	1.00
4579	513124251301-44-751-076-03013	COPIAS DE FOTOS DE LUIS N.MORONES,LIDER MAXIMO DE LA CROM.DE	1.00
4580	513124251301-44-751-076-03014	4 FOTOS ENMARCADAS VIDRIO DELEGADOS A CONVENCIONES MINERAS	1.00
4581	513124251301-44-751-242-03015	2 ANUNCIOS EN MADERA SISTEMAS DE SEÑALES DE TRAFICO DE OBRER	1.00
4582	513124251301-44-751-084-03016	PINTURA OLEO ENMARCADA SR. GONZALEZ	1.00
4583	513124251301-44-751-076-03017	2 FOTOS MARCO Y VIDRIO,CUADRILLAS DE PRIMEROS AUXILIOS EN M	1.00
4584	513124251301-44-751-227-03018	MANIQUI FIG. MINERO CON CASCO Y LAMPARA DE MINERO	1.00
4585	513124251301-44-751-305-03019	TETERA DE METAL Y PORCELANA USADA POR LOS CHINOS EN SUS HOGA	1.00
4586	513124251301-44-751-281-03020	LAMPARA DE LAMINA USADA EN MAQUINA DE FERROCARRIL	1.00
4587	513124251301-44-751-281-03021	LINTERNA DE METAL USO MANUAL	1.00
4588	513124251301-44-751-280-03022	CANTINFLORA DE LAMINA	1.00
4589	513124251301-44-751-306-03023	CASCO MINERO POSIBLEMENTE REALIZADO EN FIBRA	1.00
4590	513124251301-44-751-280-03024	ACEITERAS DE LAMINA	1.00
4591	513124251301-44-751-033-03025	SUMADORA ELECTRICA MARCA CLARY FABRICACION U.S.A.	1.00
4592	513124251301-44-751-033-03026	CALCULADORA ELECTRICA MARCA OLIVETTI DIVISUMA 24 HECHA EN IT	1.00
4593	513124251301-44-751-076-03028	FOTO SOBRE LAMINA ENMARCADA Y VIDRIO,CAMION DE VOLTEO	1.00
4594	513124251301-44-751-280-03029	TROFEO DE LATON ,OTORGADO A EQUIPO DE BASQUET BALL DE MINERO	1.00
4595	513124251301-44-751-280-03031	RELOJ EN LAMINA MARCA BESSER (INCOMPLETO) DESPERTADOR	1.00
4596	513124251301-44-751-273-03032	CACHIMBA (INCOMPLETA) (PARA USO DE CARBURO	1.00
4597	513124251301-44-751-279-03034	ALCANCIA DE MADERA PIROGRABADO MUSEO DE LA LUCHA OBRERA	1.00
4598	513124251301-44-751-242-03035	LAMINA AVISO LEYENDA "PROHIBIDO EL PASO POR EL INCLAIN"	1.00
4599	513124251301-44-751-242-03036	CUADRO SOBRE LAMINA ENMARCADO Y VIDRIO,CON DATOS DE NIVELES	1.00
4600	513124251301-44-751-033-03037	CALCULADORA MARCA MONROE	1.00
4601	513124251301-44-751-260-03038	CAJA REGISTRADORA MARCA SMITH CORONA	1.00
4602	513124251301-44-751-008-03039	2 MAQUINAS DE ESCRIBIR MARCA UNDERWOOD	1.00
4603	513124251301-44-751-008-03040	MAQUINA DE ESCRIBIR MANUAL MARCA REMINGTON	1.00
4604	513124251301-44-751-034-03041	ABANICO DE TECHO IIMITACION MADERA	1.00
4605	513124251301-44-751-308-03043	MAQUETA SOBRE MADERA Y CUBIERTA DE VIDRIO,CAMPOS MINEROS	1.00
4606	513124251301-44-751-084-03044	PINTURA AL OLEO MARCO DE MADERA Y BASE DE TERCIPELO REALIZA	1.00
4607	513124251301-44-751-076-03045	FOTO ENMARCADA Y VIDRIO,CAMPOS MINEROS	1.00
4608	513124251301-44-751-076-03046	FOTO ENMARCADA Y VIDRIO PANORAMICA TRABAJOS MINEROS	1.00
4609	513124251301-44-751-259-03047	PLANO DISTRITO MINERO DE CANANEA 1907	1.00
4610	513124251301-44-751-076-03048	FOTO ENMARCADA Y VIDRIO ,VIA FERROCARRIL A PUERTECITOS	1.00
4611	513124251301-44-751-076-03049	FOTO ENMARCADA Y VIDRIO,FERROCARRIL A PUERTECITOS,LOCOMOTORA	1.00
4612	513124251301-44-751-259-03050	COPIA ENMARCADA Y VIDRIO LLAMAMIENTO AL PUEBLO DE CANANEA 19	1.00
4613	513124251301-44-751-076-03051	FOTO COLOR SEPIA FERROCARRIL A PUERTECITOS	1.00



4614	513124251301-44-751-076-03052	FOTO COLOR SEPIA CRUZ DE CEMENTO DE BUENAVISTA	1.00
4615	513124251301-44-751-309-03053	PLANO,ECONOMIA GEOLOGICA DE MINA "EL CAPOTE" EN 1907	1.00
4616	513124251301-44-751-076-03054	FOTO ENMARCADA Y VIDRIO,PUENTE DE CANANEA VIEJA	1.00
4617	513124251301-44-751-076-03055	FOTO ENMARCADA Y VIDRIO,CAPILLA DE CHIVATERA EN 1907	1.00
4618	513124251301-44-751-076-03056	FOTO RECORTE DE PERIODICO,"EL TIEMPO EN 1919,QUE ESCRIBE SOB	1.00
4619	513124251301-44-751-076-03057	FOTOS ENMARCADAS Y VIDRIO DIFERENTES MOTIVOS DE CANANEA	1.00
4620	513124251301-44-751-076-03058	FOTO ENMARCADA,CAMPOS MINEROS DE CANANEA	1.00
4621	513124251301-44-751-076-03059	FOTO ENMARCADA Y VIDRIO BANCO DE CANANEA HOY BBV	1.00
4622	513124251301-44-751-076-03060	FOTO ENMARCADA Y VIDRIO PALACIO MUNICIPAL DE CANANEA	1.00
4623	513124251301-44-751-076-03061	FOTO ENMARCADA Y VIDRIO,BANDA DE MUSICA DE BUENAVISTA 1923	1.00
4624	513124251301-44-751-076-03062	FOTO ENMARCADA Y VIDRIO,CARRUAJES JALADOS POR BESTIAS	1.00
4625	513124251301-44-751-076-03063	FOTO ENMARCADA Y VIDRIO,PUENTE EN EL BARRIO "EL RONQUILLO"	1.00
4626	513124251301-44-751-122-03064	2 CUADROS ENMARCADOS Y VIDRIO,LEY QUE RIGE EN MUNICIPIO A CA	1.00
4627	513124251301-44-751-076-03065	FOTO ENMARCADA Y VIDRIO ALIMNOS DE ESCUELA "CARLOS A CARRILL	1.00
4628	513124251301-44-751-076-03067	FOTO ENMARCADA Y VIDRIO,PARQUE JUAREZ DE CANANEA EN 1905	1.00
4629	513124251301-44-751-309-03068	PLANO,Pertenencias de 4-C	1.00
4630	513124251301-44-751-076-03069	FOTO ENMARCADA Y VIDRIO,PALACIO MPAL. Y CASA DE GRAL. LUIS T	1.00
4631	513124251301-44-751-076-03070	FOTO ENMARCADA ,JAZZ BUENAVISTA 1932	1.00
4632	513124251301-44-751-076-03071	FOTO ENMARCADA Y VIDRIO , CAMPOS MINEROS "LA VETA" "BUENAVIST	1.00
4633	513124251301-44-751-076-03072	8 FOTOS ENMARCADAS Y VIDRIO,MAQUINARIA,EDIFICIOS Y MATERIAL	1.00
4634	513124251301-44-751-076-03073	FOTO ENMARCADA Y VIDRIO PANORAMICA DE CANANEA	1.00
4635	513124251301-44-751-279-03074	ESCUDO DE SINDICATO MINERO SECC.65 EN MADERA ALTO RELIEVE	1.00
4636	513124251301-44-751-122-03075	RETRATO A LAPIZ ENMARCADO Y VIDRIO, RAMON MENESES PDTE.MPAL.	1.00
4637	513124251301-44-751-076-03076	FOTO ENMARCADA Y VIDRIO, TRABAJADORES DE CIA MINERA	1.00
4638	513124251301-44-751-034-03077	ABANICO DE TECHO	1.00
4639	513124251301-44-751-263-03080	BALA USO EN CAÑON	1.00
4640	513124251301-44-751-076-03081	FOTO DE SOLDADO TIPO POSTAL	1.00
4641	513124251301-44-751-214-03082	BANDERA NACIONAL EN TELA (DETERIORADA)	1.00
4642	513124251301-44-751-076-03083	FOTO SIN MARCO, TIPO POSTAL, DOS SOLDADOS	1.00
4643	513124251301-44-751-310-03084	2 POLAINAS (PAR) DE VAQUETA	1.00
4644	513124251301-44-751-263-03085	18 BALAS REPERCUTIDAS	1.00
4645	513124251301-44-751-248-03087	3 MACHETES DE METAL	1.00
4646	513124251301-44-751-076-03088	2 FOTOS ENMARCADAS, FRANCISCO VILLA	1.00
4647	513124251301-44-751-311-03089	PICHEL DE COBRE	1.00
4648	513124251301-44-751-276-03090	GATILLO DE RIFLE DE METAL	1.00
4649	513124251301-44-751-076-03091	FOTO ENMARCADA Y VIDRIO, MAQUINA DE FERROCARRIL	1.00
4650	513124251301-44-751-067-03093	RADIO DE MESA,MARCA ZENITH,MADERA COLOR CAFE	1.00
4651	513124251301-44-751-067-03094	RADIO DE MESA HITACHI TRANSISTOR,PLASTICO	1.00
4652	513124251301-44-751-067-03095	RADIO DE MESA PHILCO TROPIC PLASTICO CAFE	1.00
4653	513124251301-44-751-067-03096	RADIO DE MESA HARTAN ONDAS LARGA Y CORTA MADERA	1.00
4654	513124251301-44-751-067-03097	RADIO DE MESA MARCA RCA VICTOR,PLASTICO COLOR CAFE	1.00
4655	513124251301-44-751-076-03729	11 COPIAS DE FOTOS EN ACRILICOS VARIOS REVOLUCIONARIOS	1.00
4656	513124251301-44-751-309-03758	PLANO DE OPERACIONES EN EL NRTE DE LA REP. OCT.1914 A ENERO	1.00
4657	513124251301-44-751-076-03759	FOTO DE ALVARO OBREGON	1.00

4658	513124251301-44-751-076-03760	FOTO ALVARO OBREGON CON VINOCULARES	1.00
4659	513124251301-44-751-076-03761	LUIS MANUEL ROJAS PDTE.DEL CONSTITUYENTE,LEYENDO SU DISCURSO	1.00
4660	513124251301-44-751-076-03762	SESION DEL CONGRESO	1.00
4661	513124251301-44-751-076-03763	DIPUTADOS JURANDO LA CONSTITUCION	1.00
4662	513124251301-44-751-076-03764	CONGRESO CONSTITUYENTE 1917	1.00
4663	513124251301-44-751-076-03765	DIPUTADOS EN TEATRO ITURBIDE DE QUERETARO	1.00
4664	513124251301-44-751-323-03766	FACSIMIL CONSTITUCION POLITICA DE EDOS UNIDOS MEXICANOS	1.00
4665	513124251301-44-751-076-03767	FOTO DE VENUSTIANO CARRANZA	1.00
4666	513124251301-44-751-076-03768	FOTO ADOLFO DE LA HUERTA, JEFE DEL MOVIMIENTO REVOLUCIONARIO	1.00
4667	513124251301-44-751-309-03769	PLANO REPUBLICA MEXICANA	1.00
4668	513124251301-44-751-076-03770	FOTO FCO VILLA Y OTROS	1.00
4669	513124251301-44-751-076-03771	FIRMA DE LOS TRATADOS DE TEOLOYUCAN	1.00
4670	513124251301-44-751-076-03772	GENTE DEL PUEBLO PIDIENDO PAZ EN LA DECENA TRAGICA	1.00
4671	513124251301-44-751-076-03773	FOTO CAÑONES DESPUES DE DECENA TRAGICA	1.00
4672	513124251301-44-751-076-03774	FOTO VICTORIANO HUERTA Y SU GABINETE	1.00
4673	513124251301-44-751-076-03775	FOTO OBREGON Y OTROS MILITARES	1.00
4674	513124251301-44-751-076-03776	OBREGON,DOS MILITARES Y AMETRALLADORA	1.00
4675	513124251301-44-751-076-03777	REVOLUCION (ILEGIBLE)	1.00
4676	513124251301-44-751-076-03778	FOTO REBELDES CON CAÑON USADO EN ATAQUE A AGUA PRIETA Y OJIN	1.00
4677	513124251301-21-714-046-05080	ATRIL PARA BOCINA MARCA YAMAHA ( JGO ) CON FUNDA MODELO SKS-	1,550.00
4678	513124251301-21-714-046-05081	ATRIL PARA BOCINA MARCA YAMAHA ( JGO ) CON FUNDA MODELO SKS-	1,550.00
4679	513124251301-21-714-046-05082	ATRIL PARA BOCINA MARCA YAMAHA ( JGO ) CON FUNDA MODELO SKS-	1,550.00
4680	513124251301-21-714-046-05083	ATRIL PARA BOCINA MARCA YAMAHA ( JGO ) CON FUNDA MODELO SKS-	1,550.00
4681	513124251301-21-714-046-05090	ATRIL DE MESA C/CUELLO D/GANSO PARA MICROFONO MODELO MS-118	85.00
4682	513124251301-21-714-046-05108	ATRIL DE MESA P/ MICROFONO MARCA SHURE MODELO S41A	140.00
4683	513124251301-21-714-046-05109	ATRIL DE MESA P/ MICROFONO MARCA SHURE MODELO S41A	140.00
4684	513124251301-21-714-046-05134	ATRIL P/MICROFONO DE PISO CON BOOM MEXBUSAS MODELO MS-103	314.99
4685	513124251301-21-714-046-05135	ATRIL P/MICROFONO DE PISO CON BOOM MEXBUSAS MODELO MS-103	314.99
4686	513124251301-21-714-046-05136	ATRIL P/MICROFONO DE PISO CON BOOM MEXBUSAS MODELO MS-103	314.99
4687	513124251301-35-529-367-05360	SOPORTE PARA PERCUSION	1,450.01
4688	513124251301-35-529-372-05362	CAMPANAS CHINAS EFECTO LP 2 HILOS STUDIO 36B LP-511	1,249.01
4689	513124251301-35-618-375-05411	CONGAS LARIN PECUSSION ASPIRE	2,480.20
4690	513124251301-35-618-375-05412	CONGAS LATIN PECUSSION ASPIRE	2,480.20
4691	513124251301-35-529-361-05413	PLATILLO SUSPENDIDO ZILDJIAN, SERIE NO. 50213-040	4,153.46
4692	513124251301-35-529-361-05414	PLATILLOS ZILDJIAN, SERIE NO. 27390-090	3,738.15
4693	513124251301-35-529-361-05415	PLATILLOS ZILDJIAN, SERIE NO. 27390-088	3,738.15
4694	513124251301-35-529-211-05416	MARACAS (PAR)	178.00
4695	513124251301-35-529-209-05417	CLAVES PAR	178.00
4696	513124251301-35-529-376-05418	GÜIRO	178.00
4697	513124251301-35-529-363-05427	CENCERRO	415.22
4698	513124251301-35-529-380-05539	ESTUCHE PARA PERCUSIONES JUEGO LLANTA 3"	2,836.50
4699	513124251301-35-529-046-06069	ATRIL PARA PARTITURA	675.00
4700	513124251301-35-529-046-06070	ATRIL PARA PARTITURA	675.00
4701	513124251301-35-529-046-06071	ATRIL PARA PARTITURA	675.00

4702	513124251301-35-529-046-06072	ATRIL PARA PARTITURA	675.00
4703	513124251301-35-529-046-06073	ATRIL PARA PARTITURA	675.00
4704	513124251301-35-529-046-06074	ATRIL PARA PARTITURA	675.00
4705	513124251301-35-529-046-06075	ATRIL PARA PARTITURA	675.00
4706	513124251301-35-529-046-06076	ATRIL PARA PARTITURA	675.00
4707	513124251301-35-529-046-06077	ATRIL PARA PARTITURA	675.00
4708	513124251301-35-529-046-06078	ATRIL PARA PARTITURA	675.00
4709	513124251301-35-529-046-06079	ATRIL PARA PARTITURA	675.00
4710	513124251301-35-529-046-06080	ATRIL PARA PARTITURA	675.00
4711	513124251301-57-998-122-06154	CUADRO	1,995.00
4712	513124251301-20-653-046-06368	ATRIL P/MICROFONO C/BOOM STAGE	270.00
4713	513124251301-20-653-046-06369	ATRIL P/MICROFONO C/BOOM STAGE	270.00
4714	513124251301-20-653-046-06407	ATRIL PARA PARTITURAS STARFIRE	525.00
4715	513124251301-20-653-046-06408	ATRIL PARA PARTITURAS STARFIRE	525.00
4716	513124251301-20-653-046-06409	ATRIL PARA PARTITURAS STARFIRE	525.00
4717	513124251301-20-653-046-06410	ATRIL PARA PARTITURAS STARFIRE	525.00
4718	513124251301-20-653-046-06413	ATRIL PARA PARTITURAS STARFIRE	525.00
4719	513124251301-20-653-046-06414	ATRIL PARA PARTITURAS STARFIRE	525.00
4720	513124251301-42-248-046-07159	ATRIL PARA BAFLE 60 KG AUTEC	305.99
4721	513124251301-42-248-046-07160	ATRIL PARA BAFLE 60 KG AUTEC	306.00
4722	513124251301-22-632-438-07251	XILOFONO MUSSER 3.5 OCTAVOS KELON M51	34,722.66
4723	513124251301-22-632-439-07252	CAMPANA ORQUESTAL MUSSER M646	20,673.20
4724	513124251301-22-632-440-07253	GONG CON SU BASE SIMPHONIC 24"	12,198.86
4725	513124251301-22-632-361-07254	PAR DE PLATILLOS ZILDIAN CLASSIC 18" CRASH CYMBELL	9,271.26
4726	513124251301-22-632-080-07255	TAROLA CON SU BASE CSC-1455 COPPER SHARE (SP DELUXE)	8,296.74
4727	513124251301-22-774-046-07256	ATRIL P/PARTITURA PROLINE GM580A TIPO DIRECTOR	710.82
4728	513124251301-22-774-046-07257	ATRIL P/PARTITURA PROLINE GM580A TIPO DIRECTOR	710.82
4729	513124251301-22-774-046-07258	ATRIL P/PARTITURA PROLINE GM580A TIPO DIRECTOR	710.82
4730	513124251301-22-774-046-07259	ATRIL P/PARTITURA PROLINE GM580A TIPO DIRECTOR	710.82
4731	513124251301-22-774-046-07260	ATRIL P/PARTITURA PROLINE GM580A TIPO DIRECTOR	710.82
4732	513124251301-22-774-046-07261	ATRIL P/PARTITURA PROLINE GM580A TIPO DIRECTOR	710.82
4733	513124251301-22-774-046-07262	ATRIL P/PARTITURA PROLINE GM580A TIPO DIRECTOR	710.82
4734	513124251301-22-774-046-07263	ATRIL P/PARTITURA PROLINE GM580A TIPO DIRECTOR	710.82
4735	513124251301-22-774-046-07264	ATRIL P/PARTITURA PROLINE GM580A TIPO DIRECTOR	710.82
4736	513124251301-22-774-046-07265	ATRIL P/PARTITURA PROLINE GM580A TIPO DIRECTOR	710.82
4737	513124251301-22-774-046-07266	ATRIL P/PARTITURA PROLINE GM580A TIPO DIRECTOR	710.82
4738	513124251301-22-774-046-07267	ATRIL P/PARTITURA PROLINE GM580A TIPO DIRECTOR	710.82
4739	513124251301-22-774-046-07268	ATRIL P/PARTITURA PROLINE GM580A TIPO DIRECTOR	710.82
4740	513124251301-22-774-046-07269	ATRIL P/PARTITURA PROLINE GM580A TIPO DIRECTOR	710.82
4741	513124251301-22-774-046-07270	ATRIL P/PARTITURA PROLINE GM580A TIPO DIRECTOR	710.82
4742	513124251301-22-774-046-07271	ATRIL P/PARTITURA PROLINE GM580A TIPO DIRECTOR	710.82
4743	513124251301-22-774-046-07272	ATRIL P/PARTITURA PROLINE GM580A TIPO DIRECTOR	710.82
4744	513124251301-22-774-046-07273	ATRIL P/PARTITURA PROLINE GM580A TIPO DIRECTOR	710.82
4745	513124251301-22-774-046-07274	ATRIL P/PARTITURA PROLINE GM580A TIPO DIRECTOR	710.82

4746	513124251301-22-774-046-07275	ATRIL P/PARTITURA PROLINE GM580A TIPO DIRECTOR	710.82
4747	513124251301-22-774-046-07276	ATRIL P/PARTITURA PROLINE GM580A TIPO DIRECTOR	710.82
4748	513124251301-22-774-046-07277	ATRIL P/PARTITURA PROLINE GM580A TIPO DIRECTOR	710.82
4749	513124251301-22-774-046-07278	ATRIL P/PARTITURA PROLINE GM580A TIPO DIRECTOR	710.82
4750	513124251301-22-774-046-07279	ATRIL P/PARTITURA PROLINE GM580A TIPO DIRECTOR	710.82
4751	513124251301-22-774-046-07280	ATRIL P/PARTITURA PROLINE GM580A TIPO DIRECTOR	710.82
4752	513124251301-22-774-046-07281	ATRIL P/PARTITURA PROLINE GM580A TIPO DIRECTOR	710.82
4753	513124251301-22-774-046-07282	ATRIL P/PARTITURA PROLINE GM580A TIPO DIRECTOR	710.82
4754	513124251301-22-774-046-07283	ATRIL P/PARTITURA PROLINE GM580A TIPO DIRECTOR	710.81
4755	513124251301-22-774-046-07284	ATRIL P/PARTITURA PROLINE GM580A TIPO DIRECTOR	710.81
4756	513124251301-22-774-046-07285	ATRIL P/PARTITURA PROLINE GM580A TIPO DIRECTOR	710.81
4757	513124251301-22-637-210-07286	CORNO INGLES FOXEH, MOD. 520, 2006	122,600.40
4758	513124251301-22-642-045-07313	CLARINETE YAMAHA YCL881	77,300.08
4759	513124251301-22-632-441-07311	TAMBOR LUDWING LE-CT04-CC	15,080.00
4760	513124251301-22-632-442-07312	VIBRAFONO MUSSER M55 OCTAVE PRO-VIBE	70,760.00
4761	513124251301-35-529-361-07377	PLATILLO DE 18" MARCA ZILDJIAN	13,835.32
4762	513124251301-35-529-447-07378	STAND PARA PLATILLO C/BOOM	2,861.72
4763	513124251301-20-135-047-07425	GUIARRA ACUSTICA MARCA LYONS M:ACG-3910	1,299.20
4764	513124251301-20-060-047-07426	GUIARRA ACUSTICA MARCA LYONS M:ACG-3910	1,299.20
4765	513124251301-20-060-047-07427	GUIARRA ACUSTICA MARCA LYONS M: ACG-3910	1,299.20
4766	513124251301-20-135-047-07428	GUIARRA ASUTICA MARCA LYONS M:ACG-3910	1,299.20
4767	513124251301-20-064-047-07429	GUIARRA AUSTICA MARCA LYONS M:ACG-3910	1,299.20
4768	513124251301-20-135-047-07430	GUIARRA ACUSTICA MARCA LYONS M:ACG-3910	1,299.20
4769	513124251301-20-135-047-07431	GUIARRA ACUSTICA MARCA LYONS M: ACG-3910	1,299.20
4770	513124251301-20-309-047-07432	GUIARRA ACUSTICA MARCA LYONS M:ACG-3910	1,299.20
4771	513124251301-20-309-047-07433	GUTARRA ACUSTICA MARCA LYONS M.ACG-3910	1,299.20
4772	513124251301-20-135-047-07434	GUIARRA ACUSTICA MARCA LYONS M:ACG-3910	1,299.20
4773	513124251301-20-048-534-07929	METRONOMOS ROLAND BOSS DB30	662.59
4774	513124251301-20-309-457-07931	METRONOMOS ROLAND BOSS DB30	662.59
4775	513124251301-20-534-457-07930	METRONOMOS ROALND BOSS DB30	662.59
4776	513124251301-20-048-458-07932	ADAPTADOR UNIVERSAL TECH	170.00
4777	513124251301-20-048-458-07933	ADAPTADOR UNIVERSAL TECH	170.00
4778	513124251301-20-048-458-07934	ADAPTADOR UNIVERSAL TECH	170.00
4779	513124251301-20-048-458-07935	ADAPTADOR UNIVERSAL TECH	170.00
4780	513124251301-20-048-458-07936	ADAPTADOR UNIVERSAL TECH	170.00
4781	513124251301-20-048-438-07937	XILOFONO COMETA INFANTIL LOER	417.60
4782	513124251301-20-060-437-07938	BANCO PIE GUITARRISTA CPK GF511213	144.91
4783	513124251301-20-060-437-07939	BANCO PIE GUITARRISTA CPK GF938	144.91
4784	513124251301-20-060-437-07940	BANCO PIE GUITARRISTA CPK GF51123	144.91
4785	513124251301-20-060-437-07941	BANCO PIE GUITARRISTA CPK GF511213	144.91
4786	513124251301-20-060-437-07942	BANCO PIE GUITARRISTA CPK GF511213	144.91
4787	513124251301-20-641-437-07943	BANCO PIE GUITARRISTA CPK GF511213	144.91
4788	513124251301-20-641-437-07944	BANCO PIE GUITARRISTA CPK GF511213	144.91
4789	513124251301-20-641-437-07945	BANCO PIE GUITARRISTA CPK GF511213	144.91

4790	513124251301-20-641-437-07946	BANCO PIE GUITARRISTA COPK GF511213	144.91
4791	513124251301-20-641-437-07947	BANCO PIE GUITARRISTA CPK GF511213	144.91
4792	513124251301-20-641-456-07921	FT90 AFINADOR KINGT	180.00
4793	513124251301-20-048-438-07923	XILOFONO COMETA X2 2OCT	549.60
4794	513124251301-20-048-438-07922	XILOFONO COMETA X2 2OCT	549.60
4795	513124251301-20-048-376-07924	GUIRO GUAJE CHICO COMETA 70 G	220.00
4796	513124251301-20-048-376-07925	GUIRO GUAJE CHICO COMETA 70G	220.00
4797	513124251301-20-048-213-07926	TRIANGULO DE ALUMINIO CON GOPEADOR	88.73
4798	513124251301-20-048-213-07927	TRIANGULO DE ALUMINIO CON GOPEADOR	88.73
4799	513124251301-20-048-213-07928	TRIANGULO DE ALUMINIO CON GOPEADOR	88.73
4800	513124251301-20-048-211-07948	MARACAS EL COMETA MEDIANAS 29 AR	118.14
4801	513124251301-20-048-211-07949	MARACAS EL COMETA MEDIANAS 29 AR	118.14
4802	513124251301-20-048-211-07950	MARACAS EL COMETA MEDIANAS 29 AR	118.14
4803	513124251301-20-048-211-07951	MARACAS EL COMETA MEDIANAS 29 AR	118.14
4804	513124251301-20-048-211-07952	MARACAS EL COMETA MEDIANAS 29 AR	118.14
4805	513124251301-20-048-211-07953	MARACAS EL COMETA MEDIANA 29 AR	118.14
4806	513124251301-20-048-211-07954	MARACAS EL COMETA MEDIANAS 29 AR	118.14
4807	513124251301-20-048-211-07955	MARACAS EL COMETA MEDIANA 29 AR	118.14
4808	513124251301-20-048-211-07956	MARACAS EL COMETA MEDIANAS 29 AR	118.14
4809	513124251301-20-048-211-07957	MARACAS EL COMETA MEDIANAS 29 AR	118.14
4810	513124251301-20-048-211-07958	MARACAS EL COMETA MEDIANAS 29 AR	118.14
4811	513124251301-20-048-211-07959	MARACAS EL COMETA MEDIANAS 29 AR	118.14
4812	513124251301-20-048-211-07960	MARACAS EL COMETA MEDIANAS 29 AR	118.14
4813	513124251301-20-048-211-07961	MARACAS EL COMETA MEDIANAS 29 AR	118.14
4814	513124251301-20-048-211-07962	MARACAS EL COMETA MEDIANAS 29 AR	118.14
4815	513124251301-20-048-211-07963	MARACAS EL COMETA MEDIANAS 29AR	118.14
4816	513124251301-20-048-211-07964	MARACAS EL COMETA MEDIANA 29 AR	118.14
4817	513124251301-20-048-211-07965	MARACAS EL COMETA MEDIANAS 29 AR	118.14
4818	513124251301-20-048-211-07966	MARACAS EL COMETA MEDIANAS 29 AR	118.14
4819	513124251301-20-048-211-07967	MARACAS EL COMETA MEDIANAS 29 AR	118.14
4820	513124251301-35-529-399-08132	PAR DE TIMBALES/26 " Y 29" MCA. LUDWIG MOC. LKS402RG TIMPONI	69,194.00
4821	513124251301-35-529-046-08066	STAND ORQUESTAL MANHASSET MH5001	928.00
4822	513124251301-35-529-046-08077	STAND ORQUESTAL MANHASSET MH5001	928.00
4823	513124251301-35-529-046-08080	STAND ORQUESTAL MANHASSET MH5001	928.00
4824	513124251301-35-529-046-08095	STAND ORQUESTAL MANHASSET MH5001	928.00
4825	513124251301-19-689-046-08115	PEDESTAL DE PISO PARA MICROFONO	548.68
4826	513124251301-18-661-212-08292	TECLADO YAMAHA YPG-535-88 KEY PROTABLE GRAND PIANO	9,908.72
4827	513124251301-20-048-470-08424	CROTALOS NIQUELADOS COPACABANA	58.00
4828	513124251301-20-048-472-08482	PULSERA INTANTIL 10 CASCABELES AZUL PLASTICO MANGO MADERA	87.00
4829	513124251301-20-048-376-08490	GUIRO MADERA 17CM. COPACABANA CPGR001	278.40
4830	513124251301-17-724-084-00150	PINTURA MIXTA TELA DE HELGA KREBS	2,500.00
4831	513124251301-17-724-084-00152	PINTURA "EL NACIMIENTO DE LA TRAGEDIA" DE SERGIO RASCON 72 X	1.00
4832	513124251301-23-669-084-00153	PINTURA DANZANTE DE VENADO A:SALDAÑA, SERIGRAFIA	1.00
4833	513124251301-18-661-104-00690	OBOE MARCA A.LAUBIN SERIE:AL-664 MADERA GRANADILLA,CON ESTUC	4,500.00

4834	513124251301-17-724-084-00893	PINTURA "CALIZ VACÍO" (122 X 81) 2000 TECNICA:ENCAUTO S/TELA	1.00
4835	513124251301-17-724-084-00896	PINTURA "SOLIS" TECNICA:ACRILICO Y ESMALTE S/TELA 2000 (150	1.00
4836	513124251301-17-724-084-00898	PINTURA "BIFASICO" (SERIE:CALCINANTE) TECNICA:ACRILICO S/MAD	1.00
4837	513124251301-17-724-084-00904	PINTURA "SUEÑO ANECDOTICO" TECNICA:ACRILICO S/TELA 2000 (80	1.00
4838	513124251301-20-064-046-01599	ATRIL METALICO CPK DELUXE STAND	104.50
4839	513124251301-20-064-046-01600	ATRIL METALICO CPK DELUXE STAND	104.50
4840	513124251301-20-064-046-01601	ATRIL METALICO CPK DELUXE STAND	104.50
4841	513124251301-11-652-084-01620	VISION AZUL DEL AUTOR MARIO MORENO ZAZUETA,	1,500.00
4842	513124251301-11-652-084-01621	CUADRO S/ TITULO AUTOR MARIO MORENO ZAZUETA, 92 X 77 CM.	2,500.00
4843	513124251301-17-724-084-01736	PINTURA"VILLA DE SERIS" ACUARELA BETETA	1,000.00
4844	513124251301-17-724-084-01737	PINTURA "KINO NUEVO" ACUARELA BETETA	1,000.00
4845	513124251301-22-774-046-01755	ATRIL METALICO	60.65
4846	513124251301-22-774-046-01757	ATRIL METALICO	60.65
4847	513124251301-22-774-046-01759	ATRIL METALICO	60.65
4848	513124251301-22-774-046-01763	ATRIL METALICO	60.65
4849	513124251301-35-529-208-01767	BOMBO	1.00
4850	513124251301-22-209-045-01771	CLARINETE SIB (NO TIENE BOQUILLA)	1,500.00
4851	513124251301-22-632-209-01772	CLAVEZ	1.00
4852	513124251301-22-632-211-01803	MARACAS	1.00
4853	513124251301-22-632-080-01806	TAROLA Y PORTATAROLA	2,117.90
4854	513124251301-22-632-213-01807	TRIANGULO	1.00
4855	513124251301-18-661-043-01818	VIOLA HANS KROGER	166.50
4856	513124251301-22-774-046-01863	ATRIL METALICO	60.65
4857	513124251301-53-993-046-01864	ATRIL METALICO	60.65
4858	513124251301-22-774-046-01865	ATRIL METALICO	60.65
4859	513124251301-22-774-046-01867	ATRIL METALICO	60.65
4860	513124251301-22-774-046-01868	ATRIL METALICO	60.65
4861	513124251301-22-774-046-01870	ATRIL METALICO	60.65
4862	513124251301-18-370-065-02389	PIANO 3/4 DE COLA MARCA KAWAI MOD.G5-70 SERIE2141596	58,218.20
4863	513124251301-45-123-073-02785	UN LIBRO MISAL INCOMPLETO (MJRG) (COMODATO)	1.00
4864	512124251301-45-123-073-02789	LIBRO DE INTIMES DFFPERL G.A HENTY	1.00
4865	513124251301-44-751-205-03030	LLAVE METAL DEGRADADO TUERCAS EXAGONALES	1.00
4866	513224251301-44-751-307-03033	CAJA METALICA PARA GUARDAR HERRAMIENTAS	1.00
4867	513124251301-43-115-073-03123	LIBRO "TODAS MIS GUERRAS" DE MARIA FELIX	102.00
4868	513124251301-17-724-084-03220	PINTURA "AVAVES AUTOR MANUEL ROMO TECNICA ACRILICO SOBRE TEL	4,000.00
4869	513124251301-17-724-084-03224	PINTURA "ARBOLES MUTILADOS" GRAL. BETETA ACUARELA	1,000.00
4870	513124251301-17-724-084-03225	PINTURA "BARRIO DE VILLA DE SERIS" GRAL. BETETA ACUARELA	1,000.00
4871	513124251301-17-724-084-03227	PINTURA "MUELLE DEL PEÑASCO" GRAL. BETETA ACUARELA 63 X 47	1,000.00
4872	513124251301-17-724-084-03228	PINTURA"DESIERTO DEL PINACATE" GRAL. BETETA ACUARELA	1,000.00
4873	513124251301-17-724-084-03229	PINTURA "GUAYMAS" GRAL. BETETA ACUARELA 63 X 47	1,000.00
4874	513124251301-17-724-084-03231	PINTURA "DESIERTO DE KINO" GRAL BETETA ACUARELA	1,000.00
4875	513124251301-17-724-084-03233	PINTURA "DESIERTO DE SONORA" GRAL. BETETA ACUARELA	1,000.00
4876	513124251301-17-724-084-03237	PINTURA "MONUMENTO DEL PADRE KINO" GRAL. BETETA ACUARELA	1,000.00
4877	513124251301-17-724-084-03238	PINTURA "ALGODONES,SONORA" GRAL. BETETA ACUARELA	1,000.00













5098	513124251301-17-724-319-03460	DIBUJO CARICATURAS POLITICAS DE MARIANO SAGASTEGUI	500.00
5099	513124251301-17-724-319-03461	DIBUJO CARICATURAS POLITICAS DE MARIANO SAGASTEGUI	500.00
5100	513124251301-17-724-319-03462	DIBUJO CARICATURAS POLITICAS DE MARIANO SAGASTEGUI	500.00
5101	513124251301-17-724-319-03463	DIBUJO CARICATURAS POLITICAS DE MARIANO SAGASTEGUI	500.00
5102	513124251301-17-724-319-03464	DIBUJO CARICATURAS POLITICAS DE MARIANO SAGASTEGUI	500.00
5103	513124251301-17-724-319-03465	DIBUJO CARICATURAS POLITICAS DE MARIANO SAGASTEGUI	500.00
5104	513124251301-17-724-319-03466	DIBUJO CARICATURAS POLITICAS DE MARIANO SAGASTEGUI	500.00
5105	513124251301-17-724-319-03467	DIBUJO CARICATURAS POLITICAS DE MARIANO SAGASTEGUI	500.00
5106	513124251301-17-724-319-03468	DIBUJO CARICATURAS POLITICAS DE MARIANO SAGASTEGUI	500.00
5107	513124251301-17-724-319-03469	DIBUJO CARICATURAS POLITICAS DE MARIANO SAGASTEGUI	500.00
5108	513124251301-17-317-724-03470	DIBUJO CARICATURAS POLITICAS DE MARIANO SAGASTEGUI	500.00
5109	513124251301-17-724-319-03471	DIBUJO CARICATURAS POLITICAS DE MARIANO SAGASTEGUI	500.00
5110	513124251301-17-724-319-03472	DIBUJO CARICATURAS POLITICAS DE MARIANO SAGASTEGUI	500.00
5111	513124251301-17-724-319-03473	DIBUJO CARICATURAS POLITICAS DE MARIANO SAGASTEGUI	500.00
5112	513124251301-17-724-319-03474	DIBUJO CARICATURAS POLITICAS DE MARIANO SAGASTEGUI	500.00
5113	513124251301-17-724-319-03475	DIBUJO CARICATURAS POLITICAS DE MARIANO SAGASTEGUI	500.00
5114	513124251301-17-724-319-03476	DIBUJO CARICATURAS POLITICAS DE MARIANO SAGASTEGUI	500.00
5115	513124251301-17-724-319-03477	DIBUJO CARICATURAS POLITICAS DE MARIANO SAGASTEGUI	500.00
5116	513124251301-17-724-319-03478	DIBUJO CARICATURAS POLITICAS DE MARIANO SAGASTEGUI	500.00
5117	513124251301-17-724-319-03479	DIBUJO CARICATURAS POLITICAS DE MARIANO SAGASTEGUI	500.00
5118	513124251301-17-724-319-03480	DIBUJO CARICATURAS POLITICAS DE MARIANO SAGASTEGUI	500.00
5119	513124251301-17-724-319-03481	DIBUJO CARICATURAS POLITICAS DE MARIANO SAGASTEGUI	500.00
5120	513124251301-17-724-319-03482	DIBUJO CARICATURAS POLITICAS DE MARIANO SAGASTEGUI	500.00
5121	513124251301-17-724-084-03490	PINTURA "LA VISION DE ESEQUIEL EN EL VALLE DE LOS HUESOS SEC	1.00
5122	513124251301-17-724-084-03491	EN ESTA VIDA "IN THIS LIFE" POEM BY P/A ROBERT M. 1974 (19.	1.00
5123	513124251301-17-724-084-03492	GRABADO "PALACIO IMPERIAL KIOTO JAPAN" 5/20 1971 (23 X 20) V	1.00
5124	513124251301-17-724-084-03493	GRABADO "PALENQUE" P/A 1973 (25.5 X 22.5 ) VICENT P. RASCON	1.00
5125	513124251301-17-724-084-03494	PINTURA " PAISAJES DE SONORA " DE FCO. ROMERO MENESES,TECNI	1,000.00
5126	513124251301-17-724-084-03495	PINTURA " PAISAJES DE SONORA " DE FCO. ROMERO MENESES,TECNI	1,000.00
5127	513124251301-17-724-084-03496	PINTURA " PAISAJES DE SONORA " DE FCO. ROMERO MENESES,TECNI	1,000.00
5128	513124251301-17-724-084-03497	PINTURA " PAISAJES DE SONORA " DE FCO. ROMERO MENESES,TECNI	1,000.00
5129	513124251301-17-724-084-03498	PINTURA " PAISAJES DE SONORA " DE FCO. ROMERO MENESES,TECNI	1,000.00
5130	513124251301-17-724-084-03499	PINTURA " PAISAJES DE SONORA " DE FCO. ROMERO MENESES,TECNI	1,000.00
5131	513124251301-17-724-084-03500	PINTURA " PAISAJES DE SONORA " DE FCO. ROMERO MENESES,TECNI	1,000.00
5132	513124251301-17-724-084-03501	PINTURA " PAISAJES DE SONORA " DE FCO. ROMERO MENESES,TECNI	1,000.00
5133	513124251301-17-724-084-03502	PINTURA " PAISAJES DE SONORA " DE FCO. ROMERO MENESES,TECNI	1,000.00
5134	513124251301-17-724-084-03503	PINTURA " PAISAJES DE SONORA " DE FCO. ROMERO MENESES,TECNI	1,000.00
5135	513124251301-17-724-084-03504	PINTURA " PAISAJES DE SONORA " DE FCO. ROMERO MENESES,TECNI	1,000.00
5136	513124251301-17-724-084-03505	PINTURA " PAISAJES DE SONORA " DE FCO. ROMERO MENESES,TECNI	1,000.00
5137	513124251301-17-724-084-03506	PINTURA " PAISAJES DE SONORA " DE FCO. ROMERO MENESES,TECNI	1,000.00
5138	513124251301-17-724-084-03507	PINTURA " PAISAJES DE SONORA " DE FCO. ROMERO MENESES,TECNI	1,000.00
5139	513124251301-17-724-084-03508	PINTURA " PAISAJES DE SONORA " DE FCO. ROMERO MENESES,TECNI	1,000.00
5140	513124251301-17-724-084-03509	PINTURA " PAISAJES DE SONORA " DE FCO. ROMERO MENESES,TECNI	1,000.00
5141	513124251301-17-724-084-03510	PINTURA " PAISAJES DE SONORA " DE FCO. ROMERO MENESES,TECNI	1,000.00

5142	513124251301-17-724-084-03511	PINTURA " PAISAJES DE SONORA " DE FCO. ROMERO MENESES,TECNI	1,000.00
5143	513124251301-17-724-084-03512	PINTURA " PAISAJES DE SONORA " DE FCO. ROMERO MENESES,TECNI	1,000.00
5144	513124251301-17-724-084-03513	PINTURA " PAISAJES DE SONORA " DE FCO. ROMERO MENESES,TECNI	1,000.00
5145	513124251301-17-724-084-03514	PINTURA " PAISAJES DE SONORA " DE FCO. ROMERO MENESES,TECNI	1,000.00
5146	513124251301-17-724-084-03515	PINTURA "RETRATOS: MUJER CON TRENZAS" DE ROBERTO PARODI,54 X	1,000.00
5147	513124251301-17-724-084-03516	PINTURA "RETRATOS:NIÑO CAMISA BLANCA" DE ROBERTO PARODI,42.5	1,000.00
5148	513124251301-17-724-084-03517	PINTURA "RETRATOS:NIÑA VESTIDO MORADO" DE ROBERTO PARODI, 42	1,000.00
5149	513124251301-17-724-084-03518	PINTURA "RETRATOS:NIÑO CON SOMBRERO" DE ROBERTO PARODI,42.5	1,000.00
5150	513124251301-17-724-084-03519	PINTURA "RETRATOS" DE ROBERTO PARODI,TECNICA:OLEO S/TELA	1,000.00
5151	513124251301-17-724-084-03520	PINTURA "RETRATOS" DE ROBERTO PARODI,TECNICA:OLEO S/TELA	1,000.00
5152	513124251301-17-724-084-03521	PINTURA "RETRATOS" DE ROBERTO PARODI,TECNICA:OLEO S/TELA	1,000.00
5153	513124251301-17-724-084-03522	PINTURA "RETRATOS" DE ROBERTO PARODI,TECNICA:OLEO S/TELA	1,000.00
5154	513124251301-17-724-084-03523	PINTURA "RETRATOS" DE ROBERTO PARODI,TECNICA:OLEO S/TELA	1,000.00
5155	513124251301-17-724-084-03524	PINTURA "RETRATOS" DE ROBERTO PARODI,TECNICA:OLEO S/TELA	1,000.00
5156	513124251301-17-724-084-03525	PINTURA "RETRATOS" DE ROBERTO PARODI,TECNICA:OLEO S/TELA	1,000.00
5157	513124251301-17-724-084-03526	PINTURA "RETRATOS" DE ROBERTO PARODI,TECNICA:OLEO S/TELA	1,000.00
5158	513124251301-17-724-084-03527	PINTURA "RETRATOS" DE ROBERTO PARODI,TECNICA:OLEO S/TELA	1,000.00
5159	513124251301-17-724-084-03528	PINTURA "RETRATOS" DE ROBERTO PARODI,TECNICA:OLEO S/TELA	1,000.00
5160	513124251301-17-724-084-03529	PINTURA "RETRATOS" DE ROBERTO PARODI,TECNICA:OLEO S/TELA	1,000.00
5161	513124251301-17-724-084-03530	PINTURA "RETRATOS" DE ROBERTO PARODI,TECNICA:OLEO S/TELA	1,000.00
5162	513124251301-17-724-084-03531	PINTURA "RETRATOS" DE ROBERTO PARODI,TECNICA:OLEO S/TELA	1,000.00
5163	513124251301-17-724-084-03532	PINTURA "RETRATOS" DE ROBERTO PARODI,TECNICA:OLEO S/TELA	1,000.00
5164	513124251301-17-724-084-03533	PINTURA "RETRATOS" DE ROBERTO PARODI,TECNICA:OLEO S/TELA	1,000.00
5165	513124251301-17-724-084-03534	PINTURA "RETRATOS" DE ROBERTO PARODI,TECNICA:OLEO S/TELA	1,000.00
5166	513124251301-17-724-084-03535	PINTURA "RETRATOS" DE ROBERTO PARODI,TECNICA:OLEO S/TELA	1,000.00
5167	513124251301-17-724-084-03536	PINTURA "RETRATOS" DE ROBERTO PARODI,TECNICA:OLEO S/TELA	1,000.00
5168	513124251301-17-724-084-03537	PINTURA "RETRATOS" DE ROBERTO PARODI,TECNICA:OLEO S/TELA	1,000.00
5169	513124251301-17-724-084-03538	PINTURA "RETRATOS" DE ROBERTO PARODI,TECNICA:OLEO S/TELA	1,000.00
5170	513124251301-17-724-084-03539	PINTURA "RETRATOS" DE ROBERTO PARODI,TECNICA:OLEO S/TELA	1,000.00
5171	513124251301-17-724-084-03540	PINTURA "RETRATOS" DE ROBERTO PARODI,TECNICA:OLEO S/TELA	1,000.00
5172	513124251301-17-724-076-03542	FOTOGRAFIA EN BLANCO Y NEGRO "POSE" DE ALBERTO HERRERA	1,500.00
5173	513124251301-17-724-084-03543	PINTURA "RETRATO DE JOHN LENON" DE ELEAZAR DOMINGUEZ TECNICA	1,000.00
5174	513124251301-17-724-084-03544	PINTURA "ERES TIERRA" DE GUSTAVO USUNA TECNICA:OLEO S/TELA 1	1,000.00
5175	513124251301-17-724-084-03545	PINTURA "CIRCULO CROMATICO" DE GILDA SAAVEDRA TECNICA:OLEO S	2,500.00
5176	513124251301-17-724-084-03546	PINTURA "NUDE STUDE" DE RACHEL WILLIAMS TECNICA OLEO S/TELA	1,000.00
5177	513124251301-17-724-084-03547	PINTURA S/TITULO DE DAVID LEON TECNICA :OLEO S/TELA 1.05 X 1	1,000.00
5178	513124251301-10-649-084-03548	PINTURA "TARDE FRIA" DE HECTOR MARTINEZ ARTECHE TECNICA:OLEO	1,000.00
5179	513124251301-17-724-084-03550	PINTURA "DANZANTE DE VENADO" DE YSLAS TECNICA:OLEO S/TELA	1,000.00
5180	513124251301-17-724-084-03551	PINTURA "CAUDILLISMO" DE ENRIQUE RODRIGUEZ TECNICA:MIXTA 82	1,500.00
5181	513124251301-17-724-084-03553	PINTURA"MURO" DE GILDA SAAVEDRA TECNICA:OLEO S/TELA 60 X 90	1,000.00
5182	513124251301-17-724-084-03554	PINTURA "EL FONOGRAFO" DE RUBEN MORENO MENESES TECNICA:OLEO	2,500.00
5183	513124251301-17-724-084-03555	PINTURA "LA PONENCIA MARAVILLOSA" DE HELGA KREBS TECNICA:MIX	2,500.00
5184	513124251301-17-724-084-03556	PINTURA "DESCANSO" DE BERNAL ,49 X 64 DIBUJO A TINTA CHINA Y	1,000.00
5185	513124251301-17-724-084-03557	PINTURA "SIN TITULO" DE MARIO CESAR UREÑA 112 X 86 TECNICA:O	2,500.00

5186	513124251301-17-724-084-03558	PINTURA S/TITULO DE VICTOR VEGA ROSA TECNICA:MIXTA	1,500.00
5187	513124251301-17-724-084-03559	GRABADO "EN ESTA VIDA A NERUDA 9" 17/90 1974 (13.5 X 12) D	1,000.00
5188	513124251301-17-724-084-03561	PINTURA "ARENA MEXICO" DE ALEJANDRA ROMERO RONSTADT TECNICA:	2,500.00
5189	513124251301-17-724-084-03562	PINTURA "LAS BRUJAS" DE ORDAZ TECNICA:PASTEL	2,500.00
5190	513124251301-17-724-084-03563	PINTURA "SUTIL AROMA DE INVIERNO" DE MARIO MORENO ZAZUETA TE	2,500.00
5191	513124251301-17-724-084-03564	PINTURA "VILLA DE SERIS" DE NENA ALVAREZ TECNICA:OLEO S/TELA	1,500.00
5192	513124251301-17-724-084-03566	GRABADO "LA ESPAÑOLA LA CARA NO IMPORTA, DE VICENT RASCON	1,000.00
5193	513124251301-10-663-084-03567	GRABADO "MADRID" 1/15 1971 / (45.5 X 28.5) DE VINCENT. P. R	1,000.00
5194	513124251301-17-724-084-03568	PINTURA "BODEGA" DE MANUEL ROCHA TECNICA:OLEO S/TELA	2,500.00
5195	513124251301-17-724-084-03571	PINTURA "PUNTO DE ENCUENTRO" DE MARIO C. UREÑA TECNICA:OLEO	2,500.00
5196	513124251301-17-724-084-03572	PINTURA "TIEMPO Y ESPACIO" DE ACERO AVALOS FELIX TECNICA:MIX	2,500.00
5197	513124251301-17-724-084-03573	PINTURA "S/TITULO REVOLUCIONARIO" DE DAVID SALAZAR TECNICA:O	2,500.00
5198	513124251301-17-724-084-03574	PINTURA "NOCTURNA PRIMAVERA" DE MARIO MORENO 122 X 99 TECN	2,500.00
5199	513124251301-26-711-084-03575	GRABADO " AFTER DTHD" DE K.HOTUEDT 60 X 80	2,500.00
5200	513124251301-22-774-045-03796	CLARINETE BAJO MARCA BUNDY SELMER	2,000.00
5201	513124251301-20-653-046-03807	ATRIL METALICO P/PARTITURA MS88	149.50
5202	513124251301-18-370-325-03860	CLAVINOVA YAMAHA MODELO CVP-205	30,300.00
5203	513124251301-18-370-326-03861	ESTUCHE PARA PIANO CLAVINOVA CON TAPA SUPERIOR Y FRONTAL DES	6,526.25
5204	513124251301-17-724-084-04357	PINTURA "EL JARRON DE MI ABUELA" AUTORA:ROSALVA MARTINEZ TE	1.00
5205	513124251301-17-724-084-04358	PINTURA "AMANECI" AUTOR: SERGIO LERMA 101 X 131 TECNICA:AREN	1.00
5206	513124251301-17-724-084-04359	PINTURA "VIDA ANIMAL" AUTOR: ALFREDO CAMACHO 55 X 62 TECNICA	1.00
5207	513124251301-17-724-084-04360	PINTURA "ESPERANZA" AUTOR:ENRIQUE MONREAL 93 X 93 TECNICA:OL	1.00
5208	513124251301-17-724-084-04361	PINTURA "SIN TITULO" AUTOR: FHER 64 X 88 TECNICA: OLEO SOBRE	1.00
5209	513124251301-17-724-084-04362	OBRA: YAQUESITAS EN JUEVES SANTO, A. MARTHA PETERSON	1.00
5210	513124251301-17-724-084-04365	PINTURA "SIN TITULO" VICTOR VEGA R. 152 X 222 TECNICA: OLEO/	1.00
5211	513124251301-17-724-076-04366	FOTOGRAFIA EN BLANCO Y NEGRO "UNA SILLA" AUTOR: JUAN CASANOV	1.00
5212	513124251301-17-724-076-04367	FOTOGRAFIA EN BLANCO Y NEGRO "UNA SILLA" AUTOR: JUAN CASANOV	1.00
5213	513124251301-17-724-076-04368	FOTOGRAFIA EN BLANCO Y NEGRO "UNA SILLA" AUTOR: JUAN CASANOV	1.00
5214	513124251301-10-764-084-04370	PINTURA "SAHUAROS I " AUTOR:MARIDA 81 72 X 92 TECNICA:PAST	1.00
5215	513124251301-17-724-084-04371	PINTURA "A LA EXPULSION DEL PARAISO" AUTOR: MARIO CESAR VERD	1.00
5216	513124251301-17-724-084-04373	PINTURA "KINO 96" AUTOR: MA. ANTONIETA ORDAZ 67 X 52 TECNIC	1.00
5217	513124251301-17-724-084-04374	PINTURA "NOCHE TROPICAL" AUTORA: TERE LOSA 45 X 57 TECNICA:	1.00
5218	513124251301-17-724-084-04375	PINTURA "CABALLEROSIDAD" AUTOR: ZACARIAS 66 X 51 TECNICA: MI	1.00
5219	513124251301-22-774-357-04466	ATRIL P/BOMBO LUDWIG LE790	1,523.46
5220	513124251301-22-632-361-04467	PLATILLOS SABIAN AA 18" BAND CONCERT BAND	3,525.23
5221	513124251301-22-632-208-04468	BOMBO LUDWIG 16 X 32" LECB32XXM CAOBA MOD. CONCERT 12 LUGS	12,555.62
5222	513124251301-22-632-358-04469	ATRIL P/TAROLA LUDWIG LM923SSC REFORZADO CROMADO	1,897.13
5223	513124251301-22-632-359-04470	ATRIL P/PLATILLO TAMA HC73BW	718.60
5224	513124251301-22-632-361-04471	PLATILLO SABIAN HH 18" SUSPEND	1,777.10
5225	513124251301-22-632-362-04472	PANDERO LP BATERIA LP160	374.47
5226	513124251301-22-632-363-04473	CENCERRO LP ASPIRE LPA404	161.47
5227	513124251301-22-632-360-04474	ATRIL TAMA SWINGSTAR HTW19R 2 TOMS O PERCUSIONES	674.34
5228	513124251301-20-653-364-04561	BATERIA GREGGS DE 5 PIEZAS	3,360.00
5229	513124251301-22-632-367-04819	INSTRUMENTO DE PERCUSION MARCA LUDWING MODELO: LK-S-404-PG S	21,056.23

5230	513124251301-22-632-367-04820	INSTRUMENTO DE PERCUSION MARCA LUDWING MODELO: LK-S-404-PG S	21,056.22
5231	513124251301-22-632-367-04821	INSTRUMENTO DE PERCUSION MARCA LUDWING MODELO: LK-S-404-PG S	21,056.22
5232	513124251301-22-632-367-04822	INSTRUMENTO DE PERCUSION MARCA LUDWING MODELO: LK-S-404-PG S	21,056.22
5233	513124251301-22-774-046-04831	ATRIL METALICO	258.29
5234	513124251301-22-774-046-04835	ATRIL METALICO	258.29
5235	513124251301-22-774-046-04836	ATRIL METALICO	258.29
5236	513124251301-53-993-046-04837	ATRIL METALICO	258.29
5237	513124251301-22-774-046-04838	ATRIL METALICO	258.29
5238	513124251301-22-774-046-04839	ATRIL METALICO	258.29
5239	513124251301-22-774-046-04840	ATRIL METALICO	258.29
5240	513124251301-53-993-046-04841	ATRIL METALICO	258.29
5241	513124251301-22-774-046-04842	ATRIL METALICO	258.29
5242	513124251301-22-774-046-04843	ATRIL METALICO	258.29
5243	513124251301-22-209-104-04844	OBOE	24,705.89
5244	513124251301-22-774-046-04845	ATRIL METALICO	258.29
5245	513124251301-22-774-046-04846	ATRIL METALICO	258.29
5246	513124251301-22-774-046-04847	ATRIL METALICO	258.29
5247	513124251301-22-774-046-04848	ATRIL METALICO	258.29
5248	513124251301-22-774-046-04849	ATRIL METALICO	258.29
5249	513124251301-20-058-046-04850	ATRIL METALICO	258.29
5250	513124251301-22-774-046-04851	ATRIL METALICO	258.29
5251	513124251301-22-774-046-04852	ATRIL METALICO	258.29
5252	513124251301-22-774-046-04853	ATRIL METALICO	258.29
5253	513124251301-17-724-084-04862	CUADRO TITULO: BOLSA COLGANTE, TECNICA: PASTEL SOBRE PAPEL,	3,400.00
5254	513124251301-21-714-046-05079	ATRIL PARA MICROFONO DE PISO CON BOOM MEXBUSA MODELO MS-103	315.00
5255	513124251301-22-774-065-05364	PIANO DIGITAL ELECTRICO	21,238.54
5256	513124251301-22-774-373-05365	TUBA (INSTRUMENTO MUSICAL DE VIENTO	65,787.15
5257	513124251301-53-993-046-05367	ATRILES DE METAL	213.56
5258	513124251301-22-774-046-05368	ATRILES DE METAL	213.56
5259	513124251301-22-774-046-05369	ATRILES DE METAL	213.56
5260	513124251301-22-774-046-05370	ATRILES DE METAL	213.56
5261	513124251301-22-774-046-05371	ATRILES DE METAL	213.56
5262	513124251301-22-774-046-05372	ATRILES DE METAL	213.56
5263	513124251301-22-774-046-05373	ATRILES DE METAL	213.56
5264	513124251301-22-774-046-05375	ATRILES DE METAL	213.56
5265	513124251301-22-774-046-05376	ATRIL DE METAL	213.56
5266	513124251301-22-774-046-05377	ATRIL DE METAL	213.56
5267	513124251301-22-774-046-05378	ATRIL DE METAL	213.56
5268	513124251301-22-774-046-05379	ATRIL DE METAL	213.56
5269	513124251301-22-774-046-05380	ATRIL DE METAL	213.56
5270	513124251301-22-774-046-05381	ATRIL DE METAL	213.56
5271	513124251301-22-774-046-05382	ATRIL DE METAL	213.56
5272	513124251301-22-774-046-05383	ATRIL DE METAL	213.56
5273	513124251301-22-774-046-05385	ATRIL DE METAL	213.56

5274	513124251301-22-774-046-05386	ATRIL DE METAL	213.56
5275	513124251301-22-774-046-05387	ATRIL DE METAL	213.56
5276	513124251301-53-993-046-05388	ATRIL DE METAL	213.56
5277	513124251301-22-774-106-05390	ASIENTO CON ARMAZON DE METAL TAPIZADO (CORTO)	875.59
5278	513124251301-22-774-106-05391	ASIENTO CON ARMAZON DE METAL TAPIZADO CORTO	875.59
5279	513124251301-22-774-106-05392	ASIENTO DON ARMAZONO METAL TAPIZADO LARGO	875.59
5280	513124251301-22-774-106-05393	ASIENTO CON ARMAZON DE METAL TAPIZADO LARGO	875.59
5281	513124251301-22-632-367-05395	INSTRUMENTO DE PERCUSION (TAMBOR Y METALOFONO) CON ESTUCHE Y	2,669.39
5282	513124251301-35-529-371-05359	TROMPETA M.YAMAHA MOD.XTR2335	2,875.00
5283	513124251301-35-529-361-05361	BC 2000 STAND C/BOOM P/PLATILLO PEARL	1,850.00
5284	513124251301-35-529-371-05402	TROMPETA M/YAMAHA YTR-2335, SERIE NO. 2335	7,675.60
5285	513124251301-35-529-371-05403	TROMPETA M/YAMAHA YTR-2335 SERIE NO. 649250,	7,675.60
5286	513124251301-35-503-374-05405	SAXOFON ALTO M/YAMAHA YAS-23 SEIRE 190196	13,914.20
5287	513124251301-22-774-106-05394	ASIENTO CON ARMAZON DE METAL TAPIZADO (LARGO)	875.60
5288	513124251301-20-653-047-05754	GUIARRA ACUSTIACA YAMAHA MOD. C70, S:0NI134781	1,690.00
5289	513124251301-20-134-208-05861	BOMBO DE MARCHA LINKO 20 X 10	2,530.00
5290	513124251301-22-282-210-05904	CORNO FRANCES, HOLTON H200 FRENCH HORN OUTFIT	40,496.45
5291	513124251301-22-283-210-05905	CORNO FRANCES, HOLTON H200 FRENCH HORN UUTFIT	40,496.44
5292	513124251301-22-632-399-05859	JUEGO 2 TIMBALES CROMADOS CARIBEÑO CON CENSERRO SUJETADO	1,253.70
5293	513124251301-26-711-084-05961	OBRA PERPETUA SIMBIOSIS EN TEC. CARBON, ALEJANDRA ADESSENS	11,500.00
5294	513124251301-17-724-084-05970	LITOGRAFIA SIT CON MARMOL MEXICANO	9,200.00
5295	513124251301-10-649-412-06284	OBRA PLASTICA LEYES DE URBANIDAD	10,000.40
5296	513124251301-17-724-412-06285	OBRA PLASTICA TITUALDA MULTIPLE DE LA SERIE EREICNIS	2,000.00
5297	513124251301-17-724-412-06286	OBRA PLASTICA TITULADA MONOBLOCK 4 CILINDROS	2,000.00
5298	513124251301-17-724-412-06287	OBRA PLASTICA TITULADA SILLA DEL ALACRAN	2,000.00
5299	513124251301-17-724-412-06288	OBRA PLASTICA AMICUS FIDELIS PROTECTICO	2,000.00
5300	513124251301-17-724-412-06289	OBRA PLASTICA TITULADA EREICNIS	2,000.00
5301	513124251301-17-724-412-06290	OBRA PLASTICA TITULADA EST NECESARIUM	2,000.00
5302	513124251301-17-724-412-06291	OBRA PLASTICA MANOS RUPESTRES	2,000.00
5303	513124251301-17-724-412-06292	OBRA PLASTICA TITUALDA EXITO TIEMPO VERDAD	16,000.00
5304	513124251301-22-774-419-06390	ESTUCHE PARA BOMBO	3,367.00
5305	513124251301-20-653-412-06362	OBRA EL MINOTAURO EN ACRILICO SOBRE TELA	21,275.00
5306	513124251301-20-653-046-06411	ATRIL PARA PARTITURAS STARFIRE	525.00
5307	513124251301-20-653-046-06412	ATRIL PARA PARTITURAS STARFIRE	525.00
5308	513124251301-17-724-412-06434	OBRA PIDIENDO DEMASIADO, DE SERGIO RASCON 125 X 190 CM.	2,875.00
5309	513124251301-17-724-412-06428	OBRA SIN TITULO, 125X90 CM., PINTOR SERGIO RASCON	2,875.00
5310	513124251301-10-649-412-06501	OBRA EN EL SILENCIO, LOS SONIDOS DEL AQUI Y AHORA	2,875.00
5311	513124251301-17-724-412-06538	OBRA TITULADA PAREJA, TECNICA XILOGRAFIA DE GUSTAVO MONROY	5,500.00
5312	513124251301-17-724-412-06539	OBRA: AUTORRETRATO, TECNICA SILOGRAFIA, AUTOR GUSTAVO MONROY	5,500.00
5313	521124252101-21-273-051-00920	AMPLIFICADOR CREST AUDIO FA 1201	1.00
5314	521124252101-21-273-051-00927	AMPLIFICADOR CREST AUDIO 150 1A	1.00
5315	521124252101-21-273-182-00930	DIADEMA DE INTERCOMUNICACION	1.00
5316	521124252101-21-273-052-00934	BOCINA RENKUS-HEINZ SERIE XNX	1.00
5317	521124252101-21-273-052-00935	BOCINA RENKUS-HEINZ SERIE XNX	1.00



5318	521124252101-21-273-052-00936	BOCINA RENKUS-HEINZ SERIE XNX	1.00
5319	521124252101-21-273-052-00937	BOCINA RENKUS-HEINZ SERIE XNX	1.00
5320	521124252101-21-012-185-00956	CONSOLA DE ILUMINACION NSI 8 CANALES (MAL ESTADO)	2,728.46
5321	521124252101-21-012-184-00966	RACK DE DIMMERS 600WATTS NSI ELECTRIC 78191	4,980.00
5322	521124252101-21-012-060-01000	CONTROLADOR DE LUCES PRESTIGE 1000 PLUS LEE COLORTRAN ( 168-	23,112.80
5323	521124252101-21-012-060-01002	CONTROLADOR DE LUCES STRATUS 24/48 LEE COLORTRAN ( 602-102 M	8,478.00
5324	521124252101-21-012-059-01003	REFLECTOR SEGUIDOR MIDGET HP LYCIAN 1209	12,917.96
5325	521124252101-21-012-059-01004	REFLECTOR SEGUIDOR MIDGET HP LYCIAN 1209 5B02	12,917.96
5326	521124252101-21-012-059-01005	REFLECTOR ELLIPSEID LEE COLORTRAN	624.86
5327	521124252101-21-012-059-01006	REFLECTOR ELLIPSEID LEE COLORTRAN	624.86
5328	521124252101-21-012-059-01007	REFLECTOR ELLIPSEID LEE COLORTRAN	624.86
5329	521124252101-21-012-059-01008	REFLECTOR ELLIPSEID LEE COLORTRAN	624.86
5330	521124252101-21-012-059-01009	REFLECTOR ELLIPSEID LEE COLORTRAN	624.86
5331	521124252101-21-012-059-01010	REFLECTOR ELLIPSEID LEE COLORTRAN	624.86
5332	521124252101-21-012-059-01011	REFLECTOR ELLIPSEID LEE COLORTRAN	624.86
5333	521124252101-21-012-059-01012	REFLECTOR ELLIPSEID LEE COLORTRAN	624.86
5334	521124252101-21-012-059-01013	REFLECTOR ELLIPSEID LEE COLORTRAN	624.86
5335	521124252101-21-012-059-01014	REFLECTOR ELLIPSEID LEE COLORTRAN	624.86
5336	521124252101-21-012-059-01015	REFLECTOR ELLIPSEID LEE COLORTRAN	624.86
5337	521124252101-21-012-059-01016	REFLECTOR ELLIPSEID LEE COLORTRAN	624.86
5338	521124252101-21-012-059-01017	REFLECTOR ELLIPSEID LEE COLORTRAN	624.86
5339	521124252101-21-012-059-01018	REFLECTOR PAR RP-64	1,479.10
5340	521124252101-21-012-059-01019	REFLECTOR PAR RP-64	1,479.10
5341	521124252101-21-012-059-01020	REFLECTOR PAR RP-64	1,479.10
5342	521124252101-21-012-059-01021	REFLECTOR PAR RP-64	1,479.10
5343	521124252101-21-012-059-01022	REFLECTOR PAR RP-64	1,479.10
5344	521124252101-21-012-059-01023	REFLECTOR PAR RP-64	1,479.10
5345	521124252101-21-012-059-01024	REFLECTOR FRESNEL 6	839.95
5346	521124252101-21-012-059-01025	REFLECTOR FRESNEL 6	839.95
5347	521124252101-21-012-059-01026	REFLECTOR ELLIPSOID LEE COLORTRAN ( S/FILAMENTO )	624.86
5348	521124252101-21-012-059-01027	REFLECTOR ELLIPSOID LEE COLORTRAN ( S/FILAMENTO )	624.86
5349	521124252101-21-012-059-01028	REFLECTOR ELLIPSOID LEE COLORTRAN ( S/FILAMENTO )	624.86
5350	521124252101-21-012-059-01029	REFLECTOR ELLIPSOID LEE COLORTRAN ( S/FILAMENTO )	624.86
5351	521124252101-21-012-059-01030	REFLECTOR ELLIPSOID LEE COLORTRAN ( S/FILAMENTO )	624.86
5352	521124252101-21-012-059-01031	REFLECTOR ELLIPSOID LEE COLORTRAN ( S/FILAMENTO )	624.86
5353	521124252101-21-012-059-01032	REFLECTOR ELLIPSOID LEE COLORTRAN ( S/FILAMENTO )	624.86
5354	521124252101-21-012-059-01033	REFLECTOR ELLIPSOID LEE COLORTRAN ( S/FILAMENTO )	624.86
5355	521124252101-21-012-059-01035	REFLECTOR ELLIPSOID LEE COLORTRAN ( S/FILAMENTO )	624.86
5356	521124252101-21-012-059-01036	REFLECTOR ELLIPSOID LEE COLORTRAN ( S/FILAMENTO )	624.86
5357	521124252101-21-012-059-01037	REFLECTOR ELLIPSOID LEE COLORTRAN ( S/FILAMENTO )	624.86
5358	521124252101-21-012-059-01038	REFLECTOR ELLIPSOID LEE COLORTRAN ( S/FILAMENTO )	624.86
5359	521124252101-21-012-059-01039	REFLECTOR ELLIPSOID LEE COLORTRAN ( S/FILAMENTO )	624.86
5360	521124252101-21-012-059-01040	REFLECTOR ELLIPSOID LEE COLORTRAN ( S/FILAMENTO )	624.86
5361	521124252101-21-012-184-01041	RACK DE DIMMERS ENR SERIE 24 COLORTRAN ( CON 6 DIMMERS COMPL	10,461.00



5406	521124252101-21-012-059-01093	REFLECTOR ELLIPSOID LEE COLORTRAN	624.86
5407	521124252101-21-012-059-01094	REFLECTOR ELLIPSOID LEE COLORTRAN	624.86
5408	521124252101-21-012-059-01095	REFLECTOR ELLIPSOID LEE COLORTRAN	624.86
5409	521124252101-21-012-059-01096	REFLECTOR ELLIPSOID LEE COLORTRAN	624.86
5410	521124252101-21-012-059-01097	REFLECTOR ELLIPSOID LEE COLORTRAN	624.86
5411	521124252101-21-012-059-01098	REFLECTOR ELLIPSOID LEE COLORTRAN	624.86
5412	521124252101-21-012-059-01099	REFLECTOR ELLIPSOID LEE COLORTRAN	624.86
5413	521124252101-21-012-059-01100	REFLECTOR ELLIPSOID LEE COLORTRAN	624.86
5414	521124252101-21-012-059-01101	REFLECTOR ELLIPSOID LEE COLORTRAN	624.86
5415	521124252101-21-012-059-01102	REFLECTOR ELLIPSOID LEE COLORTRAN	624.86
5416	521124252101-21-012-059-01103	REFLECTOR ELLIPSOID LEE COLORTRAN	624.86
5417	521124252101-21-012-059-01104	REFLECTOR ELLIPSOID LEE COLORTRAN	624.86
5418	521124252101-21-012-059-01105	REFLECTOR ELLIPSOID LEE COLORTRAN	624.86
5419	521124252101-21-012-059-01106	REFLECTOR ELLIPSOID LEE COLORTRAN	624.86
5420	521124252101-21-012-059-01107	REFLECTOR FRESNEL	839.95
5421	521124252101-21-012-059-01108	REFLECTOR FRESNEL	839.95
5422	521124252101-21-012-059-01109	REFLECTOR FRESNEL	839.95
5423	521124252101-21-012-059-01110	REFLECTOR FRESNEL	839.95
5424	521124252101-21-012-059-01111	REFLECTOR FRESNEL	839.95
5425	521124252101-21-012-059-01112	REFLECTOR FRESNEL	839.95
5426	521124252101-21-012-059-01113	REFLECTOR FRESNEL	839.95
5427	521124252101-21-012-059-01114	REFLECTOR FRESNEL	839.95
5428	521124252101-21-012-059-01115	REFLECTOR FRESNEL	839.95
5429	521124252101-21-012-059-01116	REFLECTOR FRESNEL	839.95
5430	521124252101-21-012-059-01117	REFLECTOR FRESNEL	839.95
5431	521124252101-21-012-059-01118	REFLECTOR FRESNEL	839.95
5432	521124252101-21-012-059-01119	REFLECTOR FRESNEL	839.95
5433	521124252101-21-012-059-01120	REFLECTOR FRESNEL	839.95
5434	521124252101-21-012-059-01121	REFLECTOR PAR 64	1,380.00
5435	521124252101-21-012-059-01122	REFLECTOR PAR 64	1,380.00
5436	521124252101-21-012-059-01123	REFLECTOR PAR 64	1,380.00
5437	521124252101-21-012-059-01124	REFLECTOR PAR 64	1,380.00
5438	521124252101-21-012-059-01125	REFLECTOR PAR 64	1,380.00
5439	521124252101-21-012-059-01126	REFLECTOR PAR 64	1,380.00
5440	521124252101-21-012-059-01127	REFLECTOR PAR 64	1,380.00
5441	521124252101-21-012-059-01128	REFLECTOR PAR 64	1,380.00
5442	521124252101-21-012-059-01129	REFLECTOR PAR 64	1,380.00
5443	521124252101-21-012-059-01130	REFLECTOR PAR 64	1,380.00
5444	521124252101-21-012-059-01131	REFLECTOR PAR 64	1,380.00
5445	521124252101-21-012-059-01132	REFLECTOR PAR 64	1,380.00
5446	521124252101-21-012-059-01133	REFLECTOR PAR 64	1,380.00
5447	521124252101-21-012-184-01148	RACK DE DIMMERS DIMENSION 192 COLORTRAN G/77 ATENUADORES DE	74,466.01
5448	521124252101-21-001-197-01582	PROYECTOR DE ACETATOS NOM-223	1.00
5449	521124252101-20-309-067-01598	RADIOGRABADORA PHILLIPS AZ 1010	1.00

5450	521124252101-31-500-094-02285	LOTE DE 330 VIDEOCASSETES	1.00
5451	512124252101-31-500-014-02288	TELEVISION SANYO 19" MODELO ABM200	1.00
5452	521124252101-31-500-219-02320	PROYECTOR DE FILMINAS ORBITAL	1.00
5453	521124252101-46-425-070-03130	PROYECTOR MARCA REVIE WER 500	1.00
5454	521124252101-46-425-052-03131	BOCINA CON CAJON	120.00
5455	521124252101-20-229-067-03799	RADIOGRAVADORA MARCA PHILIPS MAGNAVOX CASSETERA Y CD MODELO:	1.00
5456	521124252101-20-058-068-03881	MINICOMPONENTE MARCA SONY DOBLE CASSETERA Y REPRODUCTOR DE C	2,999.00
5457	521124252101-20-440-067-03935	RADIOGRABADORA MARCA AIWA MODELO 540 (TALLER DE BATERIA) ( F	999.00
5458	512124252101-50-336-014-04614	TELEVISION DE 29" MARCA PANASONIC MOD:CT-F2943XG CHASSIS XFP	4,299.02
5459	521124252101-50-336-335-04936	COMBO SONY REPRODUCTOR DE DVD /VCR 300 (SALA/JUNTA)	2,646.14
5460	512124252101-43-115-014-04979	TELEVISION SONY WEGA ESTEREO	5,199.00
5461	521124252101-21-273-181-05049	PROCESADOR MULTIEFECTOS DBX MODELO DRIVE-RACK-PA ( SISTEMA D	6,727.99
5462	512124252101-11-571-014-05481	TELEVISION 15" PANTALLA PLANA SAMSUNG	1,639.00
5463	521124252101-21-273-051-05507	AMPLIFICADOR Q.S.C. RMX 2450 PA	9,599.97
5464	521124252101-21-273-051-05508	AMPLIFICADOR Q.S.C. RMX 2450 PA	9,599.97
5465	521124252101-21-273-054-05521	MICROFONO M/SHURE BETA 87	3,100.02
5466	521124252101-20-053-118-05587	GRAVADORA	1,989.00
5467	521124252101-20-542-118-05588	GRAVADORA	1,989.00
5468	521124252101-20-052-118-05589	GRAVADORA	1,989.00
5469	521124252101-20-048-067-05772	RADIOGRAVADOR SONY SPLOD COMPACT MP3.MOD.CDF-G555-CPK	973.06
5470	521124252101-21-273-178-05841	MEZCLADORA DIGITAL YAMAHA 32	125,000.00
5471	521124252101-21-273-396-05897	CAJA ACUSTICA CON ALTAVOZ JBL MOD. SRX7185	12,276.00
5472	521124252101-21-273-396-05898	CAJA ACUSTICA CON ALTAVOZ JBL MOD. SRX7185	12,276.00
5473	521124252101-21-273-396-05915	CAJA ACUSTICA C/ALTAVOZ JBL SRY715	20,000.00
5474	521124252101-21-273-396-05916	CAJA ACUSTICA C/ALTAVOZ JBL SRY715	20,000.00
5475	521124252101-21-273-401-06081	ESTUCHE PARA CONSOLA YAMAHA LS9 32CH	5,091.88
5476	521124252101-20-060-067-06183	RADIOGRABADORA PHILIPS	663.59
5477	521124252101-20-226-067-06184	RADIOGRABADOR PHILIPS	663.59
5478	521124252101-12-688-413-06298	RACK DE COMUNICACION C/CANALETAS Y CHAROLAS PARA EQUIPO	9,869.30
5479	521124252101-21-273-335-06438	REPRODUCTOR P/CD DENON, S:7061520648, M:DN-D4500	10,435.00
5480	521124252101-21-273-422-06446	ANALIZADOR DE ESPECTRO, S:0013A, EDAX, M: ASA-360	4,600.00
5481	521124252101-21-273-027-06573	DVD PLAYER LG S: 908INH273201	790.00
5482	521124252101-20-653-194-06603	VIDEOPROYECTOR SONY ES7X, S: 7204895 002S	7,599.00
5483	521124252101-11-571-118-07058	GRAVADORA DIGITAL ZOOM H4N, HANDY TRACK REC, S:12ZA020901939	4,344.00
5484	521124252101-21-012-185-07070	CONSOLA DE ILUMINACION/ 40 FADERS C/250 CANALES, 1 MONITOR	63,635.28
5485	521124252101-21-012-059-07071	REFLECTOR ELIPSOIDAL DE 575 W 120V	4,580.03
5486	521124252101-21-012-059-07072	REFLECTOR ELIPSOIDAL DE 575 W 120V	4,580.03
5487	521124252101-21-012-059-07073	REFLECTOR ELIPSOIDAL DE 575 W 120V	4,580.03
5488	521124252101-21-012-059-07074	REFLECTOR ELIPSOIDAL DE 575 W 120 V	4,580.03
5489	521124252101-21-012-059-07075	REFLECTOR ELIPSOIDAL DE 575 W 120 V	4,580.03
5490	521124252101-21-012-059-07076	REFLECTOR ELIPSOIDAL DE 575 W 120 V	4,580.03
5491	521124252101-21-012-059-07077	REFLECTOR ELIPSOIDAL DE 575 W 120 V	4,580.03
5492	521124252101-21-012-059-07078	REFLECTOR ELIPSIDAL DE 575W 120V	4,580.03
5493	521124252101-21-012-059-07079	REFLECTOR ELIPSOIDAL DE 575 W 120V	4,580.03

5494	521124252101-21-012-059-07080	REFLECTOR ELIPSOIDAL DE 575 W 120V	4,580.03
5495	521124252101-21-012-059-07081	REFLECTOR ELIPSOIDAL DE 575 W 120V	4,580.03
5496	521124252101-21-012-059-07082	REFLECTOR ELIPSOIDAL DE 575 W 120 V	4,580.03
5497	521124252101-21-012-059-07083	REFLECTOR ELIPSOIDAL DE 575 W 120 V	4,580.03
5498	521124252101-21-012-059-07084	REFLECTOR ELIPSOIDAL DE 575 W 120 V	4,580.03
5499	521124252101-21-012-059-07085	REFLECTOR ELIPSOIDAL DE 575 W 120 V	4,580.03
5500	521124252101-21-012-059-07086	REFLECTOR ELIPSOIDAL DE 575 W 120 V	4,580.03
5501	521124252101-21-012-059-07087	REFLECTOR ELIPSOIDAL DE 575 W 120 V	4,580.03
5502	521124252101-21-012-059-07088	REFLECTOR ELIPSOIDAL DE 575 W 120 V	4,580.03
5503	521124252101-21-012-059-07089	REFLECTOR ELIPSOIDAL DE 575 W 120 V	4,580.03
5504	521124252101-21-012-059-07090	REFLECTOR ELIPSOIDAL DE 575 W 120 V	4,580.03
5505	521124252101-21-012-059-07091	REFLECTOR ELIPSOIDAL DE 575 W 120	4,580.02
5506	521124252101-21-012-059-07092	REFLECTOR ELIPSOIDAL DE 575 W 120 V	4,580.02
5507	521124252101-21-012-059-07093	REFLECTOR ELIPSOIDAL DE 575 W 120 V	4,580.02
5508	521124252101-21-012-059-07094	REFLECTOR ELIPSOIDAL DE 575 W 120 V	4,580.02
5509	521124252101-21-012-059-07095	REFLECTOR ELIPSOIDAL DE 575 W 120 V	4,580.02
5510	521124252101-21-273-424-07146	RACK PARA EFECTOS 4 ESPACIOS	1,809.60
5511	521124252101-21-273-424-07147	RACK PARA EFECTOS 4 ESPACIOS	1,809.60
5512	521124252101-11-571-194-07191	VIDEOPROYECTOR M: NEC DE 5500 LUMENES, S: 1600046FC	45,234.20
5513	521124252101-11-571-027-07155	DVD ATVIO HDMI HD100	449.00
5514	521124252101-11-571-054-07154	MICROFONO INALM/ALAMBRICO C/TRIPIE Y PORTAMICROFONO	716.02
5515	521124252101-11-571-027-07237	DVD USB MARCA LG, DV692H	764.10
5516	521124252101-21-001-059-07287	REFLECTOR AMERICAN DJ PAR 64 ALMINIO	1,045.76
5517	521124252101-21-001-059-07288	REFLECTOR AMERICAN DJ PAR 64 ALMINIO	1,045.76
5518	521124252101-21-001-059-07289	FELFECTOR AMERICAN DJ PAR 64 ALMINIO	1,045.76
5519	521124252101-21-001-059-07290	REFLECTOR AMERICAN DJ PAR 64 ALMINIO	1,045.76
5520	521124252101-21-001-059-07291	REFLECTOR AMERICAN DJ PAR 64 ALMINIO	1,045.76
5521	521124252101-21-001-059-07292	REFLECTOR AMERICAN DJ PAR 64 ALMINIO	1,045.76
5522	521124252101-21-001-059-07293	REFLECTOR AMERICAN DJ PAR 64 ALMINIO	1,045.75
5523	521124252101-21-001-059-07294	REFLECTOR AMERICAN DJ PAR 64 ALMINIO	1,045.75
5524	521124252101-21-001-059-07295	REFLECTOR AMERICAN DJ PAR 64 ALMINIO	1,045.75
5525	521124252101-21-001-059-07296	REFLECTOR AMERICAN DJ PAR 64 ALMINIO	1,045.75
5526	521124252101-21-001-059-07297	REFLECTOR AMERICAN DJ PAR 64 ALMINIO	1,045.75
5527	521124252101-21-001-059-07298	REFLECTOR AMERICAN DJ PAR 64 ALMINIO	1,045.75
5528	521124252101-21-001-059-07299	REFLECTOR AMERICAN DJ PAR 64 ALMINIO	1,045.75
5529	521124252101-21-001-059-07300	REFLECTOR AMERICAN DJ PAR 64 ALMINIO	1,045.75
5530	521124252101-21-001-059-07301	REFLECTOR AMERICAN DJ PAR 64 ALMINIO	1,045.75
5531	521124252101-21-001-059-07302	REFLECTOR AMERICAN DJ PAR 64 ALMINIO	1,045.75
5532	521124252101-21-001-059-07303	REFLECTOR AMERICAN DJ PAR 64 ALMINIO	1,045.75
5533	521124252101-21-001-059-07304	REFLECTOR AMERICAN DJ PAR 64 ALMINIO	1,045.75
5534	521124252101-21-001-059-07305	REFLECTOR AMERICAN DJ PAR 64 ALMINIO	1,045.75
5535	521124252101-21-001-060-07307	DIMMER LIGTRONIC MOD. RD-121	19,755.25
5536	521124252101-21-001-060-07308	REFLECTOR SEGUIDOR MCA. ALTEM MOD. 10000K	10,168.20
5537	521124252101-21-001-185-07309	CONSOLA DE LUCES MOD. TL4008	4,520.45

5538	521124252101-21-001-059-07306	REFLECTOR MERICAN DJ PAR 64 ALMINIO	1,045.75
5539	521124252101-21-012-059-07319	REFLECTOR ELIPSOIDAL STRAND SELECOM 12AC X 1834	5,956.60
5540	521124252101-21-012-059-07320	REFLECTOR ELIPSOIDAL STRAND SELECOM 00 ACX1834	5,956.60
5541	521124252101-21-012-059-07321	REFLECTOR ELIPSOIDAL STRAND SELECOM 12ACX1834	5,956.60
5542	521124252101-21-012-059-07322	REFLECTOR ELIPSOIDAL STRAND SELECOM 12ACX1834	5,956.60
5543	521124252101-21-012-059-07323	REFLECTOR ELIPSOIDAL STRAND SELECOM 12ACX1834	5,956.60
5544	521124252101-21-012-059-07324	REFLECTOR ELIPSOIDAL STRAND SELECOM 12ACX1834	5,956.60
5545	521124252101-21-012-059-07325	REFLECTOR LUMINARIO S4PAR -EA C/ LENTES INTERCAMBIABLES	1,960.40
5546	521124252101-21-012-059-07326	REFLECTOR LUMINARIO S4 PAR-EA C/LENTES INTERCAMBIABLES	1,960.40
5547	521124252101-21-012-059-07327	REFLECTOR LUMINARIO S4PAR-EA C/LENTES INTERCAMBIABLES	1,960.40
5548	521124252101-21-012-059-07328	REFLECTOR LUMINARIO S4 PAR-EA C/LENTES INTERCAMBIABLES	1,960.40
5549	521124252101-21-012-059-07329	REFLECTOR LUMINARIO S4 PAR-EA C/LENTES INTERCAMBIABLES	1,960.40
5550	521124252101-21-012-059-07330	REFLECTOR LUMINARIO S4 PAR-EA C/LENTES INTERCAMBIABLES	1,960.40
5551	521124252101-21-012-059-07331	REFLECTOR LUMINARIO S4 PAR-EZ C/LENTES INTERCAMBIABLES	1,960.40
5552	521124252101-21-012-059-07332	REFLECTOR LUMINARIO S4 PAR-EA C/ LENTES INTERCAMBIABLES	1,960.40
5553	521124252101-21-012-059-07333	REFLECTOR LUMINARIO S4 PAR-EA C/LENTES INTERCAMBIABLES	1,960.40
5554	521124252101-21-012-059-07334	REFLECTOR LUMINARIO S4 PAR-EA C/LENTES INTERCAMBIABLES	1,960.40
5555	521124252101-21-012-059-07335	REFLECTOR LUMINARIO S4 PAR-EA LENTES INTERCAMBIABLE	1,960.40
5556	521124252101-21-012-059-07336	REFLECTOR LUMINARIO S4 PAR-EZ C/LENTES INTERCAMBIABLES	1,960.40
5557	521124252101-21-012-059-07337	REFLECTOR LUMINARIO S4 PAR -EA C/LENTES INTERCAMBIABLES	1,960.40
5558	521124252101-21-012-059-07338	REFLECTOR LUMINARIO S4 PAR-EA LENTES INTERCAMBIABLES	4,316.23
5559	521124252101-21-012-059-07339	REFLECTOR LUMINARIO S4PAR-EA C/LENTES INTERCAMBIABLES	4,316.23
5560	521124252101-21-012-059-07340	REFLECTOR LUMINARIO S4PAR-EA C/LENTES INTERCAMBIABLES	4,316.23
5561	521124252101-21-012-378-07341	MAQUINA DE HUMO DE 1800W/120V, CONTROL INALAMBRICO	6,474.35
5562	521124252101-11-571-194-07396	VIDEOPROYECTOR SONY VPL-EX14	8,999.01
5563	521124252101-11-652-397-07397	QUEMADOR DVD SAMSUNG EXTERNO SE-208AB/MIBSA	680.92
5564	521124252101-57-656-054-07400	MICROFONO MCA. SHURE PARA VOZ PG48	1,020.00
5565	521124252101-57-656-054-07401	MICROFONO MARCA SHURE PARA VOZ PG48	1,020.00
5566	521124252101-57-656-054-07402	MICROFONO MARCA SHURE PARA VOZ PG48	1,020.00
5567	521124252101-57-656-054-07403	MICROFONO MARCA SHURE PARA VOZ PG48	1,020.00
5568	521124252101-57-656-054-07404	MICROFONO MARCA SHURE PARA VOZ PG48	1,020.00
5569	521124252101-57-656-054-07405	MICROFONO MARCA SHURE PARA VOZ PG48	1,020.00
5570	521124252101-20-653-078-07419	PROYECTOR MARCA SONY VPL-DX140 3200, S: S017000855B	9,871.60
5571	521124252101-20-653-078-07420	PROYECTOR MARCA SONY DX140 LCD, S:S0170013232	9,871.60
5572	521124252101-19-689-027-07417	REPRODUCTOR DVD SONY,	489.00
5573	521124252101-21-001-059-07555	REFLECTOR PAR 64 1000/500 WTTSS/120vac CLAMP EDISON POLARIZA	1,312.23
5574	521124252101-21-001-059-07556	REFLECTOR PAR 64 1000/500 WTTSS/120vac CLAMP EDISON POLARIZA	1,312.23
5575	521124252101-21-001-059-07557	REFLECTOR PAR 64 1000/500 WTTSS/120vac CLAMP EDISON POLARIZA	1,312.23
5576	521124252101-21-001-059-07558	REFLECTOR PAR 64 1000/500 WTTSS/120vac CLAMP EDISON POLARIZA	1,312.23
5577	521124252101-21-001-059-07559	REFLECTOR PAR 64 1000/500 WTTSS/120vac CLAMP EDISON POLARIZA	1,312.23
5578	521124252101-21-001-059-07560	REFLECTOR PAR 64 1000/500 WTTSS/120vac CLAMP EDISON POLARIZA	1,312.23
5579	521124252101-21-001-059-07561	REFLECTOR PAR 64 1000/500 WTTSS/120vac CLAMP EDISON POLARIZA	1,312.23
5580	521124252101-21-001-059-07562	REFLECTOR PAR 64 1000/500 WTTSS/120vac CLAMP EDISON POLARIZA	1,312.23
5581	521124252101-21-001-059-07564	REFLECTOR PAR 64 1000/500 WTTSS/120vac CLAMP EDISON POLARIZA	1,312.24

5582	521124252101-21-001-059-07565	REFLECTOR PAR 64 1000/500 WTTSS/120vac CLAMP EDISON POLARIZA	1,312.24
5583	521124252101-21-001-059-07566	REFLECTOR PAR 64 1000/500 WTTSS/120vac CLAMP EDISON POLARIZA	1,312.29
5584	521124252101-21-001-059-07567	REFLECTOR PAR 64 1000/500 WTTSS/120vac CLAMP EDISON POLARIZA	1,312.29
5585	521124252101-21-001-059-07568	REFLECTOR PAR 64 1000/500 WTTSS/120vac CLAMP EDISON POLARIZA	1,312.29
5586	521124252101-21-001-059-07570	REFLECTOR PAR 64 1000/500 WTTSS/120vac CLAMP EDISON POLARIZA	1,312.29
5587	521124252101-21-001-059-07569	REFLECTOR PAR 64 1000/500 WTTSS/120vac CLAMP EDISON POLARIZA	1,312.29
5588	521124252101-20-653-052-07543	BOCINAS MODELO 26CT JBL DE 60 WATTS	2,937.12
5589	521124252101-20-653-052-07517	BOCINAS MODELO 26CT JBL DE 60 WATTS	2,937.12
5590	521124252101-20-653-052-07518	BOCINAS MODELO 26CT JBL DE 60 WATTS	2,937.12
5591	521124252101-20-653-052-07519	BOCINAS MODELO 26CT JBL DE 60 WATTS	2,937.12
5592	521124252101-20-653-052-07520	BOCINAS MODELO 26CT JBL DE 60 WATTS	2,937.12
5593	521124252101-20-653-052-07521	BOCINAS MODELO 26CT JBL DE 60 WATTS	2,937.12
5594	521124252101-20-653-052-07522	BOCINAS MODELO 26CT JBL DE 60 WATTS	2,937.12
5595	521124252101-20-653-052-07523	BOCINAS MODELO 26CT JBL DE 60 WATTS	2,937.12
5596	521124252101-20-653-052-07524	BOCINAS MODELO 26CT JBL DE 60 WATTS	2,937.12
5597	521124252101-20-653-052-07526	BOCINAS MODELO 26CT JBL DE 60 WATTS	2,937.12
5598	521124252101-20-653-052-07527	BOCINAS MODELO 26CT JBL DE 60 WATTS	2,937.12
5599	521124252101-20-653-052-07528	BOCINAS MODELO 26CT JBL DE 60 WATTS	2,937.12
5600	521124252101-20-653-052-07529	BOCINAS MODELO 26CT JBL DE 60 WATTS	2,937.12
5601	521124252101-20-653-052-07530	BOCINAS MODELO 26CT JBL DE 60 WATTS	2,937.12
5602	521124252101-20-653-052-07531	BOCINAS MODELO 26CT JBL DE 60 WATTS	2,937.12
5603	521124252101-20-653-052-07532	BOCINAS MODELO 26CT JBL DE 60 WATTS	2,937.12
5604	521124252101-20-653-052-07533	BOCINAS MODELO 26CT JBL DE 60 WATTS	2,937.12
5605	521124252101-20-653-052-07534	BOCINAS MODELO 26CT JBL DE 60 WATTS	2,937.12
5606	521124252101-20-653-052-07535	BOCINAS MODELO 26CT JBL DE 60 WATTS	2,937.12
5607	521124252101-20-653-052-07536	BOCINAS MODELO 26CT JBL DE 60 WATTS	2,937.12
5608	521124252101-20-653-052-07537	BOCINAS MODELO 26CT JBL DE 60 WATTS	2,937.12
5609	521124252101-20-653-052-07538	BOCINAS MODELO 26CT JBL DE 60 WATTS	2,937.12
5610	521124252101-20-653-052-07539	BOCINAS MODELO 26CT JBL DE 60 WATTS	2,937.12
5611	521124252101-20-653-052-07540	BOCINAS MODELO 26CT JBL DE 60 WATTS	2,937.12
5612	521124252101-20-653-052-07541	BOCINAS MODELO 26CT JBL DE 60 WATTS	2,937.12
5613	521124252101-20-653-052-07542	BOCINAS MODELO 26CT JBL DE 60 WATTS	2,937.12
5614	521124252101-20-653-052-07544	BOCINAS MODELO 26CT JBL DE 60 WATTS	2,937.12
5615	521124252101-20-653-052-07545	BOCINAS MODELO 26CT JBL DE 60 WATTS	2,937.12
5616	521124252101-20-653-052-07546	BOCINAS MODELO 26CT JBL DE 60 WATTS	2,937.12
5617	521124252101-20-653-052-07547	BOCINAS MODELO 26CT JBL DE 60 WATTS	2,937.12
5618	521124252101-20-653-052-07548	BOCINAS MODELO 26CT JBL DE 60 WATTS	2,937.12
5619	521124252101-20-653-051-07549	AMPLIFICADOR MODELO CMX800 QSC	14,334.12
5620	521124252101-20-653-051-07550	AMPLIFICADOR MODELO CMX800 QSC	14,334.12
5621	521124252101-20-653-178-07551	MEZCLADORA DE AUDIO MODELO: MG102C DE 10 CANALES	2,506.04
5622	521124252101-20-653-054-07552	MICROFONO PARA VOCEO MOD. MX418S/C SHURE	5,278.00
5623	521124252101-20-653-181-07553	PORCESADOR DE AUDIO MODELO: DRIVERACK- DBX	12,412.00
5624	521124252101-20-653-335-07554	REPRODUCTOR DE CD, MP3 WAV,MOD: CD2001 TASCAM	8,274.28
5625	521124252101-21-001-184-07609	RACK DE DIMMERS CON 24 DIMMERS DE 2.4 KW C/1, SEÑAL DMX-512	42,920.00

5626	521124252101-31-500-194-07734	VIDEOPROYECTOR MCA. VIEWSONIC M:PJD5123/2700 LUMINES DEL ASI	9,975.42
5627	521124252101-20-058-454-07851	MINICOMPONENTE	7,990.00
5628	521124252101-46-425-194-08061	VIDEOPROYECTOR POWELITE S12, S: PSPK3602087	6,206.00
5629	521124252101-46-425-313-08063	PANTALLA DE PROYECCION REDLEAF, S:PP70701305070	1,276.00
5630	521124252101-19-689-069-08107	INTERFASE MCA. AVID, MOD. FST SOLO 9900-6536-00	3,100.68
5631	521124252101-19-689-054-08108	MICROFONO MCA. SHURE MOC. SV100-WA	767.92
5632	521124252101-19-689-054-08109	MICROFONO MCA. SHURE MOC. SV100-WA	767.92
5633	521124252101-19-689-054-08110	MICROFONO MCA. SHURE MOC. SV100-WA	767.92
5634	521124252101-19-689-370-08116	AUDIFONO STEREO DINAMICO, M:AUDIO TECHNICA MOD. ATH-M35	1,534.68
5635	521124252101-19-689-370-08117	AUDIFONO STEREO DINAMICO, M:AUDIO TECHNICA MOD. ATH-M35	1,534.68
5636	521124252101-19-689-460-08118	PAR DE MONITORES PARA ESTUDIO 70W M. M-AUDIO, MOD. BX5A	6,639.84
5637	521124252101-19-689-178-08119	MEZCLADOR DE AUDIO MCA. BHERINGER, MOD. XENYX 1204USB	3,319.92
5638	521124252101-16-706-118-08158	GRABADORA	1,999.00
5639	521124252101-18-661-462-08170	CONCHA ACUSTICA PORTATIL	1,179,200.00
5640	521124252101-31-500-413-08201	RACK SWITCH DE 48 PUERTOS P/MONTAJE	3,074.00
5641	521124252101-19-689-118-08281	GRABADORA PORTATIL 4 CANALES P/FORMATOSWAV MP3	3,925.00
5642	521124252101-19-689-178-08282	MEZCLADORA BEHRINGER MOD. 302 USB	990.00
5643	521124252101-41-741-078-08296	PROYECTOR WI MULTIMEDIA MOD: H553A, S:TUWK4102317	8,998.99
5644	521124252101-14-144-078-08376	PROYECTOR WI MULTIMEDIA MOD: H553A, S:TUWK4103295	8,999.00
5645	521124252101-41-741-335-08304	REPROCUCTOR BLU RAY LG DISD/DVD M. 8P430, S:3041NFK023827	799.00
5646	521124252101-12-090-078-08380	PROYECTOR INFOCUS IN112A 3000 LUM S:1SBMYB42900332	5,200.00
5647	521124252101-21-273-469-08385	ESCALADOR DE VIDEO M.KRAMER ENTR. RCA Y SAL.HDMI,MOD.VP-410	7,540.00
5648	521124252101-21-273-335-08386	DVD SONY HDMI SR510	699.00
5649	521124252101-20-228-067-08403	RADIOGRABADORA SONY	2,999.00
5650	521124252101-20-440-067-08404	RADIOGRAVADORA SONY	2,999.00
5651	521124252101-21-273-051-08409	AMPLIFICADOR DE POTENCIA QSC RMX 2450	27,550.00
5652	521124252101-21-273-051-08410	AMPLIFICADOR DE POTENCIA QSC RMX 2450	27,550.00
5653	521124252101-21-273-051-08411	AMPLIFICADOR DE POTENCIA QSC RMX 2450	27,550.00
5654	521124252101-21-273-051-08413	AMPLIFICADOR DE POTENCIA QSC RMX 2450	27,550.00
5655	521124252101-21-273-051-08414	AMPLIFICADOR DE POTENCIA QSC RMX 2450	27,550.00
5656	521124252101-21-273-051-08412	AMPLIFICADOR DE POTENCIA QSC RMX 2450	27,550.00
5657	521124252101-36-724-194-08517	VIDEOPROYECTOR EPSON MOD.S21 POWERLITE	11,359.31
5658	521124252101-36-724-194-08518	VIDEOPROYECTOR EPSON MOD.S21 POWERLITE	11,359.31
5659	521124252101-36-724-194-08519	VIDEOPROYECTOR EPSON MOD.S21 POWERLITE	11,359.30
5660	521124252101-36-724-194-08520	VIDEOPROYECTOR EPSON MOD.S21 POWERLITE	11,359.30
5661	521124252101-42-248-335-08609	DVD HDMI SPELER	329.00
5662	521124252101-42-248-335-08610	DVD LG DP1222	399.00
5663	521124252101-19-689-118-08611	GRABADORA TASCAM DR-40 DIGITAL	3,315.00
5664	521124252101-19-689-050-08612	CONSOLA E INTERFACE	4,341.01
5665	521124252101-19-689-397-08613	BAFLE 12 ACTIVO 450W USB 2 CANALES	4,691.00
5666	521124252101-19-689-460-08614	MONITOR DE AUDIO TIPO CERRADO 105DB/MW	1,498.50
5667	521124252101-19-689-460-08615	MONITOR DE AUDIO TIPO CERRADO 105DB/MW	1,498.50
5668	521124252101-19-689-460-08616	MONITOR DE AUDIO TIPO CERRADO 105DB/MW	1,498.50
5669	521124252101-19-689-460-08617	MONITOR DE AUDIO TIPO CERRADO 105DB/MW	1,498.50



5670	521124252101-19-689-054-08624	MICROFONO E.V AUDYSON RE-320	4,720.00
5671	521124252101-19-689-054-08625	MICROFONO E.V AUDYSON RE-320	4,720.00
5672	521124252101-19-689-054-08626	MICROFONO E.V AUDYSON RE-320	4,720.00
5673	521124252101-19-689-054-08627	MICROFONO E.V AUDYSON RE-320	4,720.00
5674	521124252101-19-689-058-08628	SOPORTE PROEL MICROFONO DST260	1,110.00
5675	521124252101-19-689-058-08629	SOPORTE PROEL MICROFONO DST260	1,110.00
5676	521124252101-19-689-058-08630	SOPORTE PROEL MICROFONO DST260	1,110.00
5677	521124252101-19-689-058-08631	SOPORTE PROEL MICROFONO DST260	1,110.00
5678	513124252101-19-686-046-08632	ATRIL DE MESA BASE REDNDA MS-114	125.00
5679	513124252101-19-689-046-08633	ATRIL DE MESA BASE REDNDA MS-114	125.00
5680	513124252101-19-689-046-08634	ATRIL DE MESA BASE REDNDA MS-114	125.00
5681	513124252101-19-689-046-08635	ATRIL DE MESA BASE REDNDA MS-114	125.00
5682	521124252101-21-001-184-00954	RACK DE DIMMERS MARCA NSI CAP.8 X 1200WATTS SERIE:95539	8,465.00
5683	521124252101-21-001-184-00955	RACK DE DIMMERS MARCA NSI CAP.8 X 1200WATTS SERIE:95537	8,465.00
5684	521124252101-21-001-185-00957	CONSOLA DE LUCES CON BANCO DE DIMERS STRAND LIGHTING "EN TAL	25,000.00
5685	521124252101-21-012-059-00958	REFLECTOR PAR 64 ELIPSOIDAL	1,380.00
5686	521124252101-21-001-059-00959	LEEKOO COLOR NEGRO (MAL ESTADO)	75.00
5687	521124252101-21-001-059-00960	LEEKOO COLOR NEGRO (MAL ESTADO )	75.00
5688	521124252101-21-001-059-00961	LEEKOO COLOR NEGRO (MAL ESTADO )	75.00
5689	521124252101-21-001-059-00962	LEEKOO COLOR NEGRO (MAL ESTADO )	75.00
5690	521124252101-21-001-059-00963	LEEKOO COLOR NEGRO	75.00
5691	521124252101-21-001-059-00964	LEEKOO COLOR NEGRO	75.00
5692	521124252101-21-001-059-00965	LEEKOO COLOR NEGRO	75.00
5693	521124252101-21-001-059-00969	REFLECTOR AMERICAN DJ MOD.PAR 64 CROMADO (ITINERANTE)	282.60
5694	521124252101-21-001-059-00970	REFLECTOR AMERICAN DJ MOD.PAR 64 CROMADO (ITINERANTE)	282.60
5695	521124252101-21-001-059-00971	REFLECTOR AMERICAN DJ MOD.PAR 64 CROMADO (ITINERANTE)	282.60
5696	521124252101-21-001-059-00972	REFLECTOR AMERICAN DJ MOD.PAR 64 CROMADO (ITINERANTE)	282.60
5697	521124252101-21-001-059-00973	REFLECTOR AMERICAN DJ MOD.PAR 64 CROMADO (ITINERANTE)	282.60
5698	521124252101-21-001-059-00974	REFLECTOR AMERICAN DJ MOD.PAR 64 CROMADO (ITINERANTE)	282.60
5699	521124252101-21-001-059-00975	REFLECTOR AMERICAN DJ MOD.PAR 64 CROMADO (ITINERANTE)	282.60
5700	521124252101-21-001-059-00976	REFLECTOR AMERICAN DJ MOD.PAR 64 CROMADO (ITINERANTE)	282.60
5701	521124252101-21-001-059-00977	REFLECTOR AMERICAN DJ MOD.PAR 64 CROMADO (ITINERANTE)	282.60
5702	521124252101-21-001-059-00978	REFLECTOR AMERICAN DJ MOD.PAR 64 CROMADO (ITINERANTE)	282.60
5703	521124252101-21-001-059-00979	REFLECTOR AMERICAN DJ MOD.PAR 64 CROMADO (ITINERANTE)	282.60
5704	521124252101-21-001-059-00980	REFLECTOR AMERICAN DJ MOD.PAR 64 CROMADO (ITINERANTE)	282.60
5705	521124252101-21-001-059-00981	REFLECTOR AMERICAN DJ MOD.PAR 64 CROMADO (ITINERANTE)	282.60
5706	521124252101-21-001-059-00982	REFLECTOR AMERICAN DJ MOD.PAR 64 CROMADO (ITINERANTE)	282.60
5707	521124252101-21-001-059-00983	REFLECTOR AMERICAN DJ MOD.PAR 64 CROMADO (ITINERANTE)	282.60
5708	521124252101-21-001-059-00984	REFLECTOR AMERICAN DJ MOD.PAR 64 CROMADO (ITINERANTE)	282.60
5709	521124252101-21-001-059-00985	REFLECTOR AMERICAN DJ MOD.PAR 64 CROMADO (ITINERANTE)	282.60
5710	521124252101-21-001-059-00986	REFLECTOR AMERICAN DJ MOD.PAR 64 CROMADO (ITINERANTE)	282.60
5711	521124252101-21-001-059-00987	REFLECTOR AMERICAN DJ MOD.PAR 64 CROMADO (ITINERANTE)	282.60
5712	521124252101-21-001-059-00988	REFLECTOR AMERICAN DJ MOD.PAR 64 CROMADO (ITINERANTE)	282.60
5713	521124252101-21-001-059-00989	REFLECTOR AMERICAN DJ MOD.PAR 64 CROMADO (ITINERANTE)	282.60

5714	521124252101-21-001-059-00990	REFLECTOR AMERICAN DJ MOD.PAR 64 CROMADO (ITINERANTE)	282.60
5715	521124252101-21-001-059-00991	REFLECTOR AMERICAN DJ MOD.PAR 64 CROMADO (ITINERANTE)	282.60
5716	521124252101-21-001-059-00992	REFLECTOR AMERICAN DJ MOD.PAR 64 CROMADO (ITINERANTE)	282.60
5717	521124252101-21-001-059-00993	REFLECTOR AMERICAN DJ MOD.PAR 64 CROMADO (ITINERANTE)	282.60
5718	521124252101-21-001-059-00994	REFLECTOR AMERICAN DJ MOD.PAR 64 CROMADO (ITINERANTE)	282.60
5719	521124252101-21-001-059-00995	REFLECTOR AMERICAN DJ MOD.PAR 64 CROMADO (ITINERANTE)	282.60
5720	521124252101-21-001-059-00996	REFLECTOR AMERICAN DJ MOD.PAR 64 CROMADO (ITINERANTE)	282.60
5721	521124252101-21-001-059-00997	REFLECTOR AMERICAN DJ MOD.PAR 64 CROMADO (ITINERANTE)	282.60
5722	521124252101-21-012-059-01034	REFLECTOR ELLIPSOID LEE COLORTRAN ( S/FILAMENTO )	624.86
5723	521124252101-21-001-184-01166	AS-42D DIMMERS LIGHTRONICS 4 X 1200 WATTS 509 CENTRAL DRIVE	5,000.00
5724	521124252101-21-001-060-01168	TL-3216 CONTROLADOR DE LUCES ( LIGHTRONICS STAGE CONTROL 994	1,500.00
5725	521124252101-21-001-059-01169	BL-CYC DE LUCES S/N/2300691 LAMP 2B200 T	1.00
5726	521124252101-21-001-059-01170	BL-CYC DE LUCES S/N/2300691 LAMP 2B200 T	1.00
5727	521124252101-21-012-059-01176	REFLECTOR LEE COLORTRAN ELIPSOIDAL	1.00
5728	512124252101-33-145-014-01472	TELEVISOR PHILLIPS SERIE 73440214	1.00
5729	521124252101-21-001-059-03630	REFLECTOR ALTMAN CON IRIS (ITINERANTE)	1.00
5730	521124252101-21-001-059-03631	REFLECTOR ALTMAN CON IRIS (ITINERANTE)	1.00
5731	521124252101-21-001-059-03632	REFLECTOR ALTMAN CON IRIS (ITINERANTE)	1.00
5732	521124252101-21-001-059-03633	REFLECTOR ALTMAN CON IRIS (ITINERANTE)	1.00
5733	521124252101-21-001-059-03634	REFLECTOR ALTMAN CON IRIS (ITINERANTE)	1.00
5734	521124252101-21-001-059-03635	REFLECTOR ALTMAN CON IRIS (ITINERANTE)	1.00
5735	521124252101-21-001-185-04487	CONSOLA MEZCLADORA DE LUCES MOD. MC7016 SERIE:OF43L01046	6,150.00
5736	521124252101-21-714-178-05047	MEZCLADORA CON EFECTOS MARCA YAMAHA DE 32 CANALES MODELO MG3	15,120.00
5737	521124252101-21-714-178-05048	MEZCLADORA AMPLIFICADA MARCA YAMAHA DE 20 CANALES MODELO EMX	13,815.99
5738	521124252101-21-714-181-05050	PROCESADOR DE EFECTOS MARCA ALESIS MODELO MICROBERV-4	2,990.00
5739	521124252101-21-714-181-05051	PROCESADOR DE EFECTOS MARCA DIGITECH MODELO S200	2,919.99
5740	521124252101-21-714-053-05052	EQUALIZADOR DE 31 BANDAS MARCA YAMAHA MODELO Q2031B	7,440.01
5741	521124252101-21-714-053-05053	EQUALIZADOR DE 31 BANDAS MARCA YAMAHA MODELO Q2031B	7,440.01
5742	521124252101-21-714-052-05054	BAFLE SUBWOOFER MARCA VIKING AUDIO MODELO B36XF	3,149.99
5743	521124252101-21-714-052-05055	BOCINA DE 18" 1000WATTS MARCA EMINENCE MODELO KILOMAXPRO-18	2,900.00
5744	521124252101-21-714-052-05056	BOCINA DE 18" 1000WATTS MARCA EMINENCE MODELO KILOMAXPRO-18	2,900.00
5745	521124252101-21-714-052-05063	BAFLE MARCA YAMAHA DE 500 A 1000 WATTS MODELO C115V	4,288.01
5746	521124252101-21-714-052-05064	BAFLE MARCA YAMAHA DE 500 A 1000 WATTS MODELO C115V	4,288.00
5747	521124252101-21-714-178-05073	MEZCLADORA MARCA YAMAHA DE 24 CANALES CON EFECTOS MODELO MG2	12,080.00
5748	521124252101-21-714-052-05084	BAFLE MONITOR MARCA YAMAHA DE 12" 300WATTS MODELO SM121V-S	3,760.00
5749	521124252101-21-714-052-05085	BAFLE MONITOR MARCA YAMAHA DE 12" 300WATTS MODELO SM121V-S	3,760.00
5750	521124252101-21-714-052-05104	BAFLE MONITOR CLUB BR 15" MARCA YAMAHA DE 400WATTS MODELO BR	3,096.00
5751	521124252101-21-714-052-05105	BAFLE MONITOR CLUB BR 15" MARCA YAMAHA DE 400WATTS MODELO BR	3,096.00
5752	521124252101-21-714-052-05106	BAFLE MONITOR CLUB BR 15" MARCA YAMAHA DE 400WATTS MODELO BR	3,096.00
5753	521124252101-21-714-052-05107	BAFLE MONITOR CLUB BR 15" MARCA YAMAHA DE 400WATTS MODELO BR	3,096.00
5754	521124252101-21-714-058-05110	BASE P/MICROFONO DE MESA MARCA YAMAHA MODELO MS6105B	110.00
5755	521124252101-21-714-181-05116	PROCESADOR MULTIEFECTOS ( SISTEMA DE CRUCE D/FREQ Y EQ. DBX	6,728.00
5756	521124252101-21-714-181-05117	PROCESADOR MULTIEFECTOS ( SISTEMA DE CRUCE D/FREQ Y EQ. DBX	6,728.00
5757	521124252101-21-714-052-05118	BAFLE SUBWOOFER P/1-18 POLIMERICO MODELO B36XF	3,149.99

5758	521124252101-21-714-052-05129	BAFLE 2 VIAS 2 X 15" DRIVE 1" 500W MODELO SF25	5,480.00
5759	521124252101-21-714-052-05130	BAFLE 2 VIAS 2 X 15" DRIVE 1" 500W MODELO SF25	5,480.00
5760	521124252101-21-714-052-05131	BAFLE DE 2 VIAS 2 X 15" 500WATS MARCA JBL MODELO JRX125	5,480.00
5761	521124252101-21-714-052-05132	BAFLE DE 2 VIAS 2 X 15" 500WATS MARCA JBL MODELO JRX125	5,480.00
5762	521124252101-21-714-178-05133	MEZCLADORA MARCA YAMAHA MODELO MG24/14FX	12,080.00
5763	521124252101-21-714-054-05314	MICROFONO P/INSTRUMENTOS DE MANO M/SHURE/SM57-LC	1,173.31
5764	521124252101-21-714-054-05319	MICROFONO P/INSTRUMENTO M/SHURE/M-KSM109	2,271.30
5765	521124252101-21-714-054-05320	MICROFONO P/INSTRUMENTO M/SHURE/M-KSM109	2,271.30
5766	521124252101-21-714-052-05321	BOCINAS (BAFLES 15" LF HF, M/YAMAHA/C115V	5,606.35
5767	521124252101-21-714-052-05322	BOCINAS (BAFLES 15" LF, 2" HF, M/YAMAHA/C115V	5,606.35
5768	521124252101-21-714-051-05323	AMPLIFICADOR 1000 WATTS X2@4 OHMS M/YAMAHA MP70005	9,191.00
5769	521124252101-21-714-051-05324	AMPLIFICADOR 1000WATTS X 2@4 OHMS M/YAMAHA M/P70005	9,191.00
5770	521124252101-21-714-058-05326	BASE P/MICROFONO WARWICK/RSO700B	435.48
5771	521124252101-21-714-058-05327	BASE P/MICROFONO WARWICK/RSO700B	435.48
5772	521124252101-21-714-058-05328	BASE P/MICROFONO WARWICK/RSO700B	435.48
5773	521124252101-21-714-051-05345	AMPLIFICADOR MEZCLADOR DE 6 CANALES M/MACKIEL/406M	8,939.89
5774	521124252101-21-714-181-05487	PROCESADOR DE EFECTOS MARCA LEXICOM M.MX400XL	8,510.27
5775	521124252101-21-714-052-05488	BAFLES VIKING AUDIO MOD. B36	3,245.00
5776	521124252101-21-714-052-05490	BAFLES PEAVEY MOD. OPE-215	6,946.50
5777	521124252101-21-714-052-05492	BAFLES PASIVOS JBL EON 1500 BK	4,199.99
5778	521124252101-21-714-052-05493	BAFLES PASIVOS JBL EON 1500 BK	4,199.99
5779	521124252101-21-714-052-05494	BAFLES PASIVOS JBL EON 1500 BK	4,199.99
5780	521124252101-21-714-379-05496	RECEPTOR TRANSMISOR SHURE PG X 24/BETA	6,147.96
5781	521124252101-21-714-052-05501	CAJAS ACUSTICAS PEAVEY DPE-215 (BOCINAS	10,419.75
5782	521124252101-21-714-052-05502	CAJAS ACUSTICAS PEAVEY DPE-215 (BOCINAS)	10,419.75
5783	521124252101-21-714-052-05503	CAJAS ACUSTICAS PEAVEY DPE-215 (BOCINAS)	10,419.75
5784	521124252101-21-714-052-05504	CAJAS ACUSTICAS PEAVEY DPE-215 (BOCINAS)	10,419.75
5785	521124252101-21-714-052-05506	CAJSA ACUSTICAS WHARFE DALE	3,498.00
5786	521124252101-21-714-052-05509	BOCINAS EMINENA 600 W	1,958.88
5787	521124252101-21-714-052-05510	BOCINAS EMINENE 600W	1,958.88
5788	521124252101-21-714-052-05511	STANDS /BAFLE K-LINT	649.00
5789	521124252101-21-714-052-05512	STANDS BAFLE K-LINGT	649.00
5790	521124252101-21-714-054-05514	MIDOROFONOS M/SHURE SM58	1,312.41
5791	521124252101-21-714-054-05515	MICROFONOS M/SHURE SM58	1,312.41
5792	521124252101-21-714-054-05516	MICROFONOS M/SHURE SM58	1,312.41
5793	521124252101-19-431-535-05524	REPRODUCTOR DE MINI-DISC M-MZN520	2,199.01
5794	521124252101-21-714-178-05525	CONSOLA DE AUDIO M. LX 711, SOUNCRAFT 32CH	28,264.75
5795	521124252101-21-001-185-05526	CONTROLADOR LUCES LIGTHTRONICS INCTL-4016 16X32, 0642-00879	6,400.00
5796	521124252101-21-714-052-05491	BAFLES PEAVEY MOD.215	6,946.50
5797	521124252101-21-714-379-05497	RECEPTOR TRANSMISOR SHURE PGX24 BETA 58 PA	6,147.96
5798	521124252101-21-714-379-05498	RECEPTOR TRANSMISOR SHURE PG X 14/PG30 PA	6,648.84
5799	521124252101-21-714-379-05499	RECEPTOR TRANSMISOR SHURE PG X 14/PG 30 PA	6,648.84
5800	521124252101-21-714-379-05500	KIT DE MICROFONO P/BATERIA PGD MX 4XCR PA	3,206.76
5801	521124252101-21-714-402-06084	ESTUCHE PARA MEZCLADORA YAMAHA CUBIERTA DE ALUMINIO	3,083.94

5802	521124252101-21-714-402-06085	ESTUCHE PARA MEZCLADORA YAMAHA CUBIERTA DE ALUMINIO	3,083.95
5803	521124252101-21-714-402-06086	ESTUCHE PARA MEZCLADORA SOUNDCRAFTLX71132C	3,710.51
5804	521124252101-21-714-402-06082	ESTUCHE PARA MEZCLADORA AMPLIFICADA YAMAHA	2,822.83
5805	521124252101-21-714-402-06157	ESTUCHE PARA MEZCLADORA YAMAHA MG32/14FX	3,510.47
5806	521124252101-21-714-403-06158	ESTUCHE PARA CABLEADO	4,407.37
5807	521124252101-21-714-408-06202	ESTUCHE PARA MICROFONOS	3,598.36
5808	521124252101-21-714-408-06203	ESTUCHE PARA MICROFONO	3,598.36
5809	521124252101-20-653-054-06370	MICROFONO SHURE BOBINA MOVIL	850.00
5810	521124252101-20-653-054-06371	MICROFONO SHURE BOBINA MOVIL	850.00
5811	521124252101-20-653-067-06349	RADIOGRABADORA	970.00
5812	521124252101-21-714-054-06522	MICROFONO TRANSMISOR SHURE PGX2/BET58	4,950.00
5813	521124252101-21-714-052-06083	BAFLE VIKING AUDIO MODELO B36	3,245.00
5814	521124252101-21-001-423-06526	ESTUCHE PARA CONSOLA DE ILUMINACION	1,723.85
5815	521124252101-21-001-423-06527	ESTUCHE PARA CONSOLA DE ILUMINACION	1,723.85
5816	521124252101-21-001-424-06528	RACK PARA EQUIPO DE ILUMINACION	2,111.40
5817	521124252101-21-001-424-06529	RACK PARA EQUIPO DE ILUMINACION	2,111.40
5818	521124252101-21-001-424-06530	RACK PARA EQUIPO DE ILUMINACION	2,111.40
5819	521124252101-21-001-425-06531	ESTUCHE PARA 4 DIMMER PACK DE 4 CANALES	1,742.25
5820	521124252101-21-714-397-06554	BAFLE JBL SRX725	30,815.02
5821	521124252101-21-714-397-06555	BAFLE JBL SRX725	30,815.02
5822	521124252101-21-714-054-06556	MICROFONO SHURE SM81LC	6,180.00
5823	521124252101-21-714-054-06557	MICROFONO SHURE SM81LC	6,180.00
5824	521124252101-21-714-054-06558	MICROFONO SHURE SM58LC	1,780.00
5825	521124252101-36-724-313-06651	PANTALLA PLASMA 42" HD, S: Z1TQ3CQZ500902	9,669.04
5826	521124252101-19-689-118-06730	GRAVADORA DE REPORTERA SONY GRIS 2GB	2,249.00
5827	521124252101-18-681-118-06956	RADIOGRAVADORA	1,300.00
5828	521124252101-36-724-195-06943	PROYECTOR EPSON VS400 (V11H326020	21,228.00
5829	521124252101-21-714-058-07041	BASE PARA MICROFONOP/BATERIA M-1	248.00
5830	521124252101-21-714-058-07040	BASE PARA MICROFONO P/BATERIA M-1	248.00
5831	521124252101-21-714-058-07042	BASE PARA MICROFONO P/BATERIA M-1	248.00
5832	521124252101-21-714-058-07043	BASE PARA MICROFONO P/BATERIA M-1	530.00
5833	521124252101-21-714-058-07044	BASE PARA MICROFONO P/BATERIA M-1	530.00
5834	521124252101-21-714-058-07045	BASE PARA MICROFONO P/BATERIA M-1	530.00
5835	521124252101-21-714-058-07046	BASE PARA MICROFONO P/BATERIA M-1	530.00
5836	521124252101-21-714-058-07047	BASE PARA MICROFONO P/BATERIA M-1	530.00
5837	521124252101-21-714-411-07035	SISTEMA INALAMBRICO SENNHEISER DE DIADEMA EWW152-G3	18,416.00
5838	521124252101-21-714-411-07036	SISTEMA INALAMBRICO SENNHEISER DE DIADEMA EX152G-3	18,416.00
5839	521124252101-21-714-411-07037	SISTEMA INALAMBRICO SHURE PGX24/BETA58	7,684.00
5840	521124252101-21-012-184-07069	RACK DE DIMMERS C/CAPACIDAD/ 96 MODULOS (DIMMERS)	593,020.88
5841	521124252101-21-714-108-07145	RACK PARA AMPLIFICADOR 12 ESPACIOS	5,097.04
5842	521124252101-21-714-408-07148	ESTUCHE PARA 2 MICROFONOS INALAMBRICOS SHURE PGX4	2,292.16
5843	521124252101-42-248-054-07161	MICROFONO BOBINA MOVIL C/CABLE SHURE	381.30
5844	521124252101-42-248-054-07162	MICROFONO INALAMBRICO YAMAHA	720.00
5845	521124252101-42-248-397-07163	BAFLE 12" AUTC	1,364.25

5846	521124252101-42-248-397-07164	BAFLE 12 " AUTECH	1,364.24
5847	521124252101-42-248-178-07165	MEZCLADORA AMPLIFICADA	3,255.49
5848	521124252101-20-223-118-07179	GRABADORA DAEWOO	790.00
5849	521124252101-42-248-335-07188	REPRODUCTOR DE DVD MARCA PHILIPS	789.00
5850	521124252101-11-571-434-07235	TRIPLE DE MESA PARA MICROFONO	439.99
5851	521124252101-36-724-194-07373	VIDEOPROYECTOR EPSON POWER	7,689.00
5852	512124252101-19-727-014-07416	PANTALLA 42" T.V. LED FHD PANT 4222 LE	9,699.00
5853	521124252101-21-714-052-07479	BOCINA MCA .JBL MOD. STX825 2 VIAS 15" S: 86795 MGF: 912941	35,430.00
5854	521124252101-21-714-052-07480	BOCINA MCA .JBL M. STX852 2 VIAS 15" S:86796 MGF:91231-02942	35,430.00
5855	521124252101-21-714-052-07481	BOCINA M:JBL MOD. SRX728S OBLE 18" S: 86272S MGF:PO417-64804	27,900.07
5856	521124252101-21-714-054-07483	MICROFONOS CARDIODES DINAMICOS MODELO SM57-LC	1,455.00
5857	521124252101-21-714-054-07484	MICROFONOS CARDIODES DINAMICOS MODELO SM57-LC	1,455.00
5858	521124252101-21-714-054-07485	MICROFONOS CARDIODES DINAMICOS MODELO SM57-LC	1,455.00
5859	521124252101-21-714-054-07486	MICROFONOS CARDIODES DINAMICOS MODELO SM57-LC	1,455.00
5860	521124252101-21-714-054-07487	MICROFONOS CARDIODES DINAMICOS MODELO SM57-LC	1,455.00
5861	521124252101-21-714-054-07488	MICROFONOS CARDIODES DINAMICOS MODELO SM57-LC	1,455.00
5862	521124252101-21-714-054-07489	MICROFONOS CARDIODES DINAMICOS MODELO SM57-LC	1,455.00
5863	521124252101-21-714-054-07490	MICROFONOS CARDIODES DINAMICOS MODELO SM57-LC	1,455.00
5864	521124252101-21-714-054-07491	MICROFONOS CARDIODES DINAMICOS MODELO SM58-LC	1,549.99
5865	521124252101-21-714-054-07492	MICROFONOS CARDIODES DINAMICOS MODELO SM58-LC	1,549.99
5866	521124252101-21-714-054-07493	MICROFONOS CARDIODES DINAMICOS MODELO SM58-LC	1,549.99
5867	521124252101-21-714-054-07494	MICROFONOS CARDIODES DINAMICOS MODELO SM58-LC	1,549.99
5868	521124252101-21-714-054-07495	MICROFONOS CARDIODES DINAMICOS MODELO SM58-LC	1,549.99
5869	521124252101-21-714-054-07496	MICROFONOS CARDIODES DINAMICOS MODELO SM58-LC	1,549.99
5870	521124252101-21-714-054-07497	MICROFONOS CARDIODES DINAMICOS MODELO SM58-LC	1,549.99
5871	521124252101-21-714-054-07498	MICROFONOS CARDIODES DINAMICOS MODELO SM58-LC	1,549.99
5872	521124252101-21-541-714-07499	MICROFONOS CARDIODES DINAMICOS MODELO SM58-LC	1,549.99
5873	521124252101-21-714-054-07500	MICROFONOS CARDIODES DINAMICOS MODELO SM58-LC	1,549.99
5874	521124252101-21-714-052-07482	BOCINA M.JBL MOD.SRX728S DOBLE 18". S:86272 MFG:PO417-26516	27,900.07
5875	521124252101-21-243-052-07571	BOCINA MARCA YAMAHA MOD BR15, S:49966 MFG:YCPM01144	6,900.00
5876	521124252101-21-243-052-07572	BOCINA MARCA YAMAHA MOD BR15, S:49967 MFG:YCPM011424	6,900.00
5877	521124252101-21-243-178-07573	MEZCLADORA MARCA YAMAHA MOD. EMX512SC-CA	12,600.00
5878	521124252101-21-243-059-07574	REFLECTOR CAÑON PAR 64 ELIMINATOR MOD E-121A	2,875.00
5879	521124252101-21-243-059-07575	REFLECTOR CAÑON PAR 64 ELIMINATOR MOD E-121A	2,875.00
5880	521124252101-21-243-059-07576	REFLECTOR CAÑON PAR 64 ELIMINATOR MOD E-121A	2,875.00
5881	521124252101-21-243-059-07577	REFLECTOR CAÑON PAR 64 ELIMINATOR MOD E-121A	2,875.00
5882	521124252101-21-243-059-07578	REFLECTOR CAÑON PAR 64 ELIMINATOR MOD E-121A	2,875.00
5883	521124252101-21-243-059-07579	REFLECTOR CAÑON PAR 64 ELIMINATOR MOD E-121A	2,875.00
5884	521124252101-21-243-335-07580	REPRODUCTOR DOBLE DE CD Y MP3 AMERICAN DJ MOD. ELIUCD-200	7,500.00
5885	521124252101-21-001-059-07563	REFLECTOR PAR 64 1000/500 WTTSS/120vac CLAMP EDISON POLARIZA	1,312.23
5886	521124252101-20-653-052-07525	BOCINAS MODELO 26CT JBL DE 60 WATTS	2,937.12
5887	521124252101-21-243-178-07608	MEZCLADORA/LUCES M.CHAUVET MOD. OBY40, S:9080233-0412001055	7,000.00
5888	521124252101-21-012-313-07918	PANTALLA LED DE 50"	9,999.00
5889	521124252101-21-012-313-07919	PANTALLA LED DE 50"	9,999.00

5890	521124252101-19-689-054-08111	MICROFONO MCA. SHURE MOC. SV100-WA	767.92
5891	521124252101-19-727-178-08123	MEZCLADOR DE VIDEO PORTATIL MCA. DATAVIDEO M:SE-500	19,630.68
5892	521124252101-19-727-460-08124	MONITOR, T.V., LED 24", MCA. LG, MOD. 24MA32D	3,326.88
5893	521124252101-11-571-461-08159	PANTALLA INFLABLE PORTATIL CON EQUIPO/PROYECCION 9 PIES 7 MT	244,899.20
5894	512124252101-19-727-014-08176	TELEVISION LG DE 42", S:312RMJF0Z172	7,806.80
5895	512124252101-19-727-014-08186	TELEVISION LG DE 42", S:312RMBW0A149	7,806.80
5896	521124252101-19-727-466-08177	KIT DE ILUMINACION MCA. IKAN MOD. IBK2315 V2 1	32,503.20
5897	521124252101-19-657-069-08179	INTERFACE AUDIO/VIDEO BLACK MAGIC DESIGN INTENSITY SHUTTLE 1	5,011.20
5898	521124252101-21-273-052-08219	BOCINA JBL VRX 928LA	44,955.09
5899	521124252101-21-273-052-08220	BOCINA JBL VRX 928LA	44,955.09
5900	521124252101-21-273-052-08221	BOCINA JBL VRX 928LA	44,955.09
5901	521124252101-21-273-052-08222	BOCINA JBL VRX 928LA	44,955.09
5902	521124252101-21-273-052-08223	BOCINA STX818S SUBWOOFER	40,901.42
5903	521124252101-21-273-052-08224	BOCINA STX818S SUBWOOFER	40,901.42
5904	521124252101-21-273-052-08225	BOCINA STX812M MONITORES	25,146.94
5905	521124252101-21-273-052-08226	BOCINA STX812M MONITORES	25,146.94
5906	521124252101-21-273-052-08227	BOCINA STX812M MONITORES	25,146.94
5907	521124252101-21-273-052-08228	BOCINA STX812M MONITORES	25,146.94
5908	521124252101-21-273-468-08229	CAJA DIRECTA WHIRLWIND IMPR 2 ESTANDAR DIREC BOX	2,038.32
5909	521124252101-21-273-468-08230	CAJA DIRECTA WHIRLWIND IMPR 2 ESTANDAR DIREC BOX	2,038.32
5910	521124252101-21-273-468-08231	CAJA DIRECTA WHIRLWIND IMPR 2 ESTANDAR DIREC BOX	2,038.32
5911	521124252101-21-273-468-08232	CAJA DIRECTA WHIRLWIND IMPR 2 ESTANDAR DIREC BOX	2,038.32
5912	521124252101-21-273-468-08233	CAJA DIRECTA WHIRLWIND IMPR 2 ESTANDAR DIREC BOX	2,038.32
5913	521124252101-21-273-468-08234	CAJA DIRECTA WHIRLWIND IMPR 2 ESTANDAR DIREC BOX	2,038.32
5914	521124252101-21-273-058-08235	BASES PARA MICROFONO CON BOOM ULTIMANTE JS-MCFB	826.14
5915	521124252101-21-273-058-08236	BASES PARA MICROFONO CON BOOM ULTIMANTE JS-MCFB	826.14
5916	521124252101-21-273-058-08237	BASES PARA MICROFONO CON BOOM ULTIMANTE JS-MCFB	826.14
5917	521124252101-21-273-058-08238	BASES PARA MICROFONO CON BOOM ULTIMANTE JS-MCFB	826.14
5918	521124252101-21-273-058-08239	BASES PARA MICROFONO CON BOOM ULTIMANTE JS-MCFB	826.14
5919	521124252101-21-273-058-08240	BASES PARA MICROFONO CON BOOM ULTIMANTE JS-MCFB	826.14
5920	521124252101-21-273-058-08241	BASES PARA MICROFONO CON BOOM ULTIMANTE JS-MCFB	826.14
5921	521124252101-21-273-058-08242	BASES PARA MICROFONO CON BOOM ULTIMANTE JS-MCFB	826.14
5922	521124252101-21-273-058-08243	BASES PARA MICROFONO CON BOOM ULTIMANTE JS-MCFB	826.14
5923	521124252101-21-273-058-08244	BASES PARA MICROFONO CON BOOM ULTIMANTE JS-MCFB	826.14
5924	521124252101-21-273-058-08245	BASES PARA MICROFONO CON BOOM ULTIMANTE JS-MCFB	826.14
5925	521124252101-21-273-058-08246	BASES PARA MICROFONO CON BOOM ULTIMANTE JS-MCFB	826.14
5926	521124252101-21-273-058-08247	BASES PARA MICROFONO CON BOOM ULTIMANTE JS-MCFB	826.14
5927	521124252101-21-273-058-08248	BASES PARA MICROFONO CON BOOM ULTIMANTE JS-MCFB	826.14
5928	521124252101-21-273-058-08249	BASES PARA MICROFONO CON BOOM ULTIMANTE JS-MCFB	826.14
5929	521124252101-21-273-058-08250	BASES PARA MICROFONO CON BOOM ULTIMANTE JS-MCFB	826.14
5930	521124252101-21-273-058-08251	BASES PARA MICROFONO CON BOOM ULTIMANTE JS-MCFB	826.14
5931	521124252101-21-273-058-08252	BASES PARA MICROFONO CON BOOM ULTIMANTE JS-MCFB	826.14
5932	521124252101-21-273-058-08253	BASES PARA MICROFONO CON BOOM ULTIMANTE JS-MCFB	826.14
5933	521124252101-21-273-058-08254	BASES PARA MICROFONO CON BOOM ULTIMANTE JS-MCFB	826.14

5934	521124252101-21-273-054-08255	MICROFONO SHURE BETA 56	4,285.62
5935	521124252101-21-273-054-08256	MICROFONO SHURE BETA 56	4,285.62
5936	521124252101-21-273-054-08257	MICROFONO SHURE BETA 56	4,285.62
5937	521124252101-21-273-054-08258	MICROFONO SHURE BETA 56	4,285.62
5938	521124252101-21-273-054-08259	MICROFONO SHURE BETA 91	5,656.62
5939	521124252101-21-273-054-08260	MICROFONO SHURE BETA 52	4,961.08
5940	521124252101-21-273-054-08261	MICROFONO SHURE BETA 57	2,312.34
5941	521124252101-21-273-054-08262	MICROFONO SHURE BETA 57	2,312.34
5942	521124252101-21-273-054-08263	MICROFONO SHURE BETA 57	2,312.34
5943	521124252101-21-273-054-08264	MICROFONO SHURE BETA 57	2,312.34
5944	521124252101-21-273-054-08265	MICROFONO SHURE BETA 57	2,312.34
5945	521124252101-21-273-054-08266	MICROFONO SHURE BETA 57	2,312.34
5946	521124252101-21-273-054-08267	MICROFONO SHURE BETA 57	2,312.34
5947	521124252101-21-273-054-08268	MICROFONO SHURE BETA 57	2,312.34
5948	521124252101-21-273-054-08269	MICROFONO SHURE BETA 58	2,927.84
5949	521124252101-21-273-054-08270	MICROFONO SHURE BETA 58	2,927.84
5950	521124252101-21-273-054-08271	MICROFONO SHURE BETA 58	2,927.84
5951	521124252101-21-273-054-08272	MICROFONO SHURE BETA 58	2,927.84
5952	521124252101-21-273-054-08273	MICROFONO KSM 137	7,760.85
5953	521124252101-21-273-054-08274	MICROFONO KSM 137	7,760.85
5954	521124252101-21-273-054-08275	MICROFONO KSM 137	7,760.85
5955	521124252101-21-273-054-08276	MICROFONO KSM 137	7,760.85
5956	521124252101-21-273-054-08277	MICROFONO KSM 137	7,760.85
5957	521124252101-21-273-054-08278	MICROFONO KSM 137	7,760.85
5958	521124252101-14-144-313-08297	PANTALLA 32"PHILIPS M.32PFL4909/F8,S:XA1A1432147216	4,299.00
5959	521124252101-41-741-313-08298	PANTALLA PLASMA 32"PHILIPS M.32PFL4909/F8,S:XA1A1432147200	4,299.00
5960	521124252101-41-741-335-08305	REPRODUCTOR BLU RAY LG DISD/DVD M.8P430,S:3041NUB024110	799.00
5961	521124252101-14-144-313-08306	PANTALLA 32" PHILIPS M.32PF4909/F8.S:XA1A1432147204	4,299.01
5962	521124252101-41-741-313-08307	PANTALLA PLASMA 40" PHILIPS M.40PFL4909/F8.S:XA1A426125277	5,999.00
5963	521124252101-14-144-335-08313	REPRODUCTOR BLU RAY LG DISC DVD M.8P430, S:3041NWA024185	799.00
5964	521124252101-14-144-335-08314	REPRODUCTOR BLU RAY LG DISC DVD M.8P430, S:3041NUB024302	799.00
5965	521124252101-21-273-051-08407	AMPLIFICADOR DE POTENCIA QSC RMX 5050	48,975.20
5966	521124252101-21-273-051-08408	AMPLIFICADOR DE POTENCIA QSC RMX 5050	48,975.20
5967	521124252101-36-724-335-08521	REPORDUCTOR DVD BLUE-RAY LG SMART M:BP340	1,998.56
5968	521124252101-36-724-335-08522	REPORDUCTOR DVD BLUE-RAY LG SMART M:BP340	1,998.56
5969	521124252101-36-724-335-08523	REPORDUCTOR DVD BLUE-RAY LG SMART M:BP340	1,998.56
5970	521124252101-36-724-335-08524	REPORDUCTOR DVD BLUE-RAY LG SMART M:BP340	1,998.56
5971	521124252101-36-724-335-08525	REPORDUCTOR DVD BLUE-RAY LG SMART M:BP340	1,998.56
5972	521124252101-21-714-051-00246	AMPLIFICADOR PEAVEY MOD. XR560 DE 6 CANALES SERIE10-000-872	6,325.00
5973	512124252101-33-145-014-00697	TELEVISION 29" MARCA DAEWOO C/CONTROL REMOTO ,MOD.DTQ-2963 S	5,204.90
5974	521124252101-33-145-027-00698	VIDEOGRABADORA VHS C/LIMPIADOR DE CABEZAS MOD.DV-K828N SERIE	2,075.75
5975	521124252101-21-714-180-00892	NIVELADOR DE FRECUENCIA GENERAL MCA DOD	1.00
5976	521124252101-21-714-052-00914	BOCINA DE SALA FENDER R5426A M332249	1,527.92
5977	521124252101-21-714-052-00915	BOCINA DE SALA FENDER R5426A M418017	1,527.92

5978	521124252101-21-714-051-00929	AMPLIFICADOR BIAMP XA 100	1.00
5979	512124252101-20-653-014-01552	TELEVISOR PHILIPS	1,100.00
5980	521124252101-26-711-068-01738	MODULAR MARCA SONY CON DOBLE CASSETERA CD MOD.HCD-D1086 SERI	500.00
5981	512124252101-42-248-014-03165	TELEVISOR TOSHIBA 26" MOD.CF-2668	2,790.00
5982	521124252101-22-774-068-03640	MODULAR MARCA KENWOOD CON DOBLE CASSETERA Y REPRODUCTOR PAR	70.00
5983	521124252101-22-774-051-03704	AMPLIFICADOR ROLAND KC 300KBD SERIEJ21800	5,214.74
5984	512124252101-19-431-014-03820	TELEVISOR A COLOR MARCA SAMSUNG 19/20"	2,700.00
5985	521124252101-21-714-054-03825	MICROFONO ALAMBRICO AKG C3000 B CARDIOIDE SERIE NO.38013 Y	6,308.33
5986	521124252101-19-431-027-03867	VIDEOCASSETERA MARCA TOSHIBA MOD.W522 SERIE:70648624	923.71
5987	521124252101-20-653-067-03937	RADIOGRABADORA MARCA RCA-CD-CASSETTE MODELO:RP-7937-A	1.00
5988	512124252101-19-431-014-04437	TELEVISION SONY WEGA MOD.KV-21FS100 SERIE:4244920	2,998.99
5989	521124252101-21-714-057-04573	REPRODUCTOR DE CD DOBLE MARCA DENON MOD.DN-D4000	9,438.05
5990	521124252101-22-774-368-04854	CUBIERTA TEXTIL SHRT 29	617.54
5991	521124252101-22-774-368-04855	CUBIERTA TEXTIL SHRT 32	673.69
5992	521124252101-22-550-051-04856	AMPLIFICADOR/MONITOR	1,572.09
5993	521124252101-22-747-052-04857	UN JUEGO DE MONITORES PARA AUDIO ( PARA COMPUTADORA )	4,649.22
5994	521124252101-22-774-368-04858	CUBIERTA TEXTIL LONG 26	729.84
5995	521124252101-22-774-368-04859	CUBIERTA TEXTIL LONG 23	707.38
5996	521124252101-22-774-335-04889	REPRODUCTOR DE DVD SAMSUNG	1,948.00
5997	521124252101-19-727-335-04930	COMBO REPRODUCTOR DVD/VCR MARCA SAMSUNG C633	1,948.00
5998	521124252101-11-571-051-04984	SISTEMA JBL SMS1PL ( AMPLIFICADOR Y 4 BOCINAS ) PARA VIDEOCI	7,452.00
5999	521124252101-22-774-181-04989	PROCESADOR DIGITAL DE AUDIO MARCA:BEHRINGER MODELO: ULTRA-CU	3,571.18
6000	521124252101-22-774-058-04990	PEDESTAL PARA MICROFONO ONSTAGE	191.39
6001	521124252101-22-774-058-04991	PEDESTAL PARA MICROFONO ONSTAGE	191.36
6002	521124252101-22-774-058-04992	PEDESTAL PARA MICROFONO ONSTAGE	191.36
6003	521124252101-22-774-058-04993	PEDESTAL PARA MICROFONO ONSTAGE	191.36
6004	521124252101-22-774-058-04994	PEDESTAL PARA MICROFONO ONSTAGE	191.36
6005	521124252101-22-774-058-04995	PEDESTAL PARA MICROFONO ONSTAGE	191.36
6006	521124252101-22-774-058-04996	PEDESTAL PARA MICROFONO ONSTAGE	191.36
6007	521124252101-22-774-058-04997	PEDESTAL PARA MICROFONO ONSTAGE	191.36
6008	521124252101-22-774-058-04998	PEDESTAL PARA MICROFONO ONSTAGE	191.36
6009	521124252101-22-774-058-04999	PEDESTAL PARA MICROFONO ONSTAGE	191.36
6010	521124252101-22-774-058-05000	PEDESTAL PARA MICROFONO ONSTAGE	191.36
6011	521124252101-22-774-058-05001	PEDESTAL PARA MICROFONO ONSTAGE	191.36
6012	521124252101-22-774-181-05002	COMPRESSOR MARCA BEHRINGER MODELO MDX4600 MULTICOM PRO XL	1,286.08
6013	521124252101-22-774-181-05003	PROCESADOR DIGITAL DE AUDIO MARCA: LEXICON MODELO MPX550 MUL	4,593.04
6014	521124252101-22-774-178-05004	CONSOLA MEZCLADORA DE 16 CANALES MARCA: MACKIE MODELO: 1604-	10,656.13
6015	521124252101-22-774-181-05007	FEEDBACK DESTROYER PRO MARCA BEHRINGER MODELO DSP1124P	1,182.73
6016	521124252101-22-774-181-05008	ANALOG AUDIO PROCESSOR MARCA BBE MODELO 8821 SONIC MAXIMIZER	2,319.54
6017	521124252101-22-774-181-05009	PROCESADOR DIGITAL DE AUDIO MARCA TC MODELO FINALIZER 96K	26,858.50
6018	521124252101-22-774-054-05010	MICROFONO MARCA SHURE MODELO KSM-109	1,653.56
6019	521124252101-22-774-054-05011	MICROFONO MARCA SHURE MODELO KSM-109	1,653.56
6020	521124252101-22-774-054-05012	MICROFONO MARCA SHURE MODELO KSM-109	1,653.56
6021	521124252101-22-774-054-05013	MICROFONO MARCA SHURE MODELO KSM-109	1,653.53



6022	521124252101-22-774-054-05014	MICROFONO MARCA SHURE MODELO KSM-109	1,653.53
6023	521124252101-22-774-054-05015	MICROFONO MARCA SHURE MODELO KSM-109	1,653.53
6024	521124252101-22-774-054-05016	MICROFONO MARCA SHURE MODELO KSM-109	1,653.53
6025	521124252101-53-993-054-05017	MICROFONO MARCA SHURE MODELO KSM-109	1,653.53
6026	521124252101-22-774-054-05019	MICROFONO MARCA SHURE MODELO KSM-109	1,653.53
6027	521124252101-22-774-370-05023	AUDIFONO PARA ESTUDIO AKG K240DF	1,596.12
6028	521124252101-22-774-054-05024	MICROFONO MARCA SHURE MODELO VP88 STEREO	11,482.78
6029	521124252101-22-774-054-05025	MICROFONO MARCA SHURE MODELO A88SM SHOCK MOUNT	2,181.63
6030	521124252101-22-774-058-05026	BASE PARA MICROFONO C/RUEDAS MARCA ATLAS SB-11WE	2,640.95
6031	521124252101-22-774-054-05027	MICROFONO MARCA BEHRINGER MODELO ECM-8000 REFERENCE ULTRACUR	574.03
6032	521124252101-22-774-054-05028	MICROFONO MARCA BEHRINGER MODELO ECM-8000 REFERENCE ULTRACUR	574.03
6033	521124252101-22-774-108-05029	RACK CON 3 ESPACIOS PARA EQUIPO DE AUDIO MARCA SKB ROTO CASE	1,056.42
6034	521124252101-22-774-108-05030	RACK CON 3 ESPACIOS PARA EQUIPO DE AUDIO MARCA SKB ROTO CASE	1,056.43
6035	521124252101-21-714-051-05059	AMPLIFICADOR DE PODER MARCA YAMAHA 1100 WATTS X CANAL 40HM M	9,280.01
6036	521124252101-21-714-051-05060	AMPLIFICADOR DE PODER MARCA YAMAHA 1100 WATTS X CANAL 40HM M	9,280.00
6037	521124252101-21-714-051-05061	AMPLIFICADOR DE PODER MARCA YAMAHA 1100 WATTS X CANAL 40HM M	9,280.00
6038	521124252101-21-714-054-05065	MICROFONO P/BATERIA MARCA SHURE MODELO PGDMK6-XLR	5,767.99
6039	521124252101-21-714-054-05069	MICROFONO PARA INSTRUMENTO MARCA SHURE MODELO SM57-LC	1,200.00
6040	521124252101-21-714-054-05070	MICROFONO PARA INSTRUMENTO MARCA SHURE MODELO SM57-LC	1,200.00
6041	521124252101-21-714-054-05071	MICROFONO PARA INSTRUMENTO MARCA SHURE MODELO SM57-LC	1,200.00
6042	521124252101-21-714-054-05086	MICROFONO INALAMBRICO M: SHURE VHF M: UT24/PG58	5,296.01
6043	521124252101-21-714-054-05087	MICROFONO CONDENSADOR P/VOZ M:SHURE M: SM-86	2,300.00
6044	521124252101-21-714-054-05088	MICROFONO CONDENSADOR P/VOZ M:SHURE M: SM-86	2,300.00
6045	521124252101-21-714-051-05115	AMPLIFICADOR DE PODER MARCA YAMAHA 750WATTS X CANAL 4 OHMS M	7,960.00
6046	521124252101-21-714-054-05123	MICROFONO MARCA SHURE MODELO SM57-LC	1,200.00
6047	521124252101-21-714-051-05127	AMPLIFICADOR DE PODER MARCA YAMAHA MODELO P5000S	7,960.00
6048	521124252101-21-714-051-05128	AMPLIFICADOR DE PODER MARCA YAMAHA MODELO P5000S	7,960.00
6049	521124252101-16-706-194-05175	VIDEOPROYECTOR EPSON 62C DE 2000 ANZILUMENES DE RESOLUCION	13,499.10
6050	512124252101-16-706-014-05355	TELEVISION SHARP 29" FL94	3,563.73
6051	521124252101-22-774-051-05389	AMPLIFICADOR MARCA ROLAND MOD. KC-350, S: 2T81766	4,773.06
6052	521124252101-01-012-378-05453	CAMARA DE HUMO Z1500II	5,200.00
6053	521124252101-19-727-178-05475	MEZCALDORA BEHRINGER MOD. UBI1204-PRO	2,275.00
6054	521124252101-19-727-054-05477	MICROFONO DE SOLAPA SHURE	2,970.00
6055	521124252101-19-727-054-05478	MICROFONO DE SOLAPA SHURE	2,970.00
6056	521124252101-19-727-054-05479	MICROFONO SHURE	1,560.00
6057	521124252101-19-729-118-05482	GRABADORA DIGITAL DE VOZ STEREN	2,200.00
6058	521124252101-19-689-118-05484	GRABADORA AZ1226 MP3 PLAYER PL-21	810.39
6059	521124252101-21-714-054-05520	MICROFONO SHURE BETA 87	3,100.02
6060	521124252101-22-774-052-05538	MONITORES M-AUDIO BX8A	6,693.00
6061	521124252101-20-653-118-05590	GRAVADORA	1,989.00
6062	512124252101-45-123-014-05592	TELEVISION EMERSON PLANA 21 PULGADAS	1,799.00
6063	521124252101-43-115-335-05593	DVD PHILIPS KARAOKE	698.00
6064	521124252101-43-115-335-05640	REPRODUCTOR MULTIPLE CD ONKYO	3,130.00
6065	521124252101-19-689-335-05862	REPRODUCTOR YAMAHA CDC-697	3,082.00

6066	521124252101-21-714-396-05893	CAJA ACUSTICA CON ALTAVOZ JBL MOD.SRX728S	19,656.00
6067	521124252101-21-714-396-05894	CAJA ACUSTICA CON ALTAVOZ JBL MOD. SRX728S	19,656.00
6068	521124252101-21-714-396-05895	CAJA ACUSTICA CON ALTAVOZ JBL MOD.SRX725	24,864.50
6069	521124252101-21-714-396-05896	CAJA ACUSTICA CON ALTAVOZ JBL MOD. SRX725	24,864.50
6070	521124252101-21-714-051-05899	AMPLIFICADOR QSC MOD. RMX5050	17,745.75
6071	521124252101-21-714-051-05900	AMPLIFICADOR QSC MOD. RMX5050	17,745.75
6072	521124252101-21-714-051-05901	AMPLIFICADOR QSC MOD. RMX5050	17,745.75
6073	521124252101-21-714-051-05902	AMPLIFICADOR QSC MOD.RMX5050	17,745.75
6074	521124252101-21-714-054-05871	MICROFONO SHURE MOD. BETA52	2,160.00
6075	521124252101-21-714-397-05872	BAFLE AMPLIFICADO MOD. JBL MOD. EIN15G2, S:P035209153	10,681.75
6076	521124252101-21-714-397-05873	BAFLE AMPLIFICADO JBL MOD. EON15G2, S:P035209211	10,681.75
6077	521124252101-21-714-397-05874	BAFLE AMPLIFICADO JBL MOD. EON15G2, S:P035209109	10,681.75
6078	521124252101-21-714-397-05875	BAFLE AMPLIFICADO JBL MOD. EON15G2, S:P035210598	10,681.75
6079	521124252101-21-714-108-05876	RACK GATOR SKB 10 UNIDADES	1,950.00
6080	521124252101-21-714-108-05877	RACK GATOR SKB 10 UNIDADES	1,950.00
6081	521124252101-21-714-053-05878	EQUALIZADOR DBX MOD. 2231, S:0108914	8,621.00
6082	521124252101-21-541-714-05879	EQUALIZADOR DBX MOD. 2231, S:01008926	8,621.00
6083	521124252101-21-714-058-05880	STAND PARA MICROFONO HERCULES	440.00
6084	521124252101-21-714-058-05881	STAND PARA MICOROFONO HERCULES	440.00
6085	521124252101-21-714-058-05882	STAND PARA MICROFONO HERCULES	440.00
6086	521124252101-21-714-058-05883	STAND PARA MICROFONO HERCULES	440.00
6087	521124252101-21-714-058-05884	STAND PARA MICROFONO PROEL CON BOOM RSM-180	440.00
6088	521124252101-21-714-058-05885	STAND PARA MICROFONO PROEL CON BOOM RSM-180	440.00
6089	521124252101-21-714-058-05886	STAND PARA MICROFONO POREL CON BOBM RSM-180	440.00
6090	521124252101-21-714-058-05887	STAND PARA MICOROFNO PROEL CON BOOM RSM-180	440.00
6091	521124252101-21-714-058-05888	STAND PARA MICROFONO PROEL CON BOOM RSM-180	440.00
6092	521124252101-21-714-058-05889	STAND PARA MICROFONO PROEL CON BOOM RSM-180	440.00
6093	521124252101-21-714-398-05890	DIRVER RACK PROCESADOR 2 ENTRADAS MOD. DBXI	6,960.00
6094	521124252101-21-714-054-05891	MICROFONO SGURE MOD. KSM109	2,180.00
6095	521124252101-21-714-054-05892	MICROFONO SHURE MOD. BETA91	2,800.00
6096	521124252101-21-714-118-05935	GRABADORA DE MINIDISCO MD-350	9,500.00
6097	521124252101-21-714-054-05918	MICROFONO SHURE SM58-LC	1,560.00
6098	521124252101-21-714-054-05919	MICROFONO SHURE 5M58-LC	1,560.00
6099	521124252101-21-714-054-05921	MICROFONO SHURE 5M58-LC	1,560.00
6100	521124252101-20-653-335-05971	REPRODUCTOR DE CD AMDJ	2,950.00
6101	521124252101-16-706-313-05998	PANTALLA DE PROYECCION FRONTAL Y TRASERA	15,985.00
6102	521124252101-43-115-118-06059	GRABADORA DE CD ZS-S2IP/BC	1,253.50
6103	521124252101-16-706-415-06337	GRAVADOR DVD EXTERNO SAMSUNG,S:Q0476RDQ501047	2,104.50
6104	521124252101-19-727-027-06365	PHILIPS DVD PLAYER MOD. 1120	490.00
6105	521124252101-19-431-335-06366	REPRODUCTOR DVD PLAYER SNONY DVD-NS508P	690.00
6106	521124252101-19-431-335-06367	DVD RECORDER LG DR385	1,490.00
6107	512124252101-20-653-014-06350	TELEVISION 15 PULGADAS	1,570.00
6108	521124252101-42-248-418-06385	TEATRO EN CASA (BOCINAS Y MAS)	3,000.00
6109	521124252101-12-688-313-06404	PANTALLA DE PROYECCION FRONTAL (ARCHIVO / CONTABILIDAD	1,150.00

6110	521124252101-42-248-335-06604	REPRODUCTOR DE DVD	899.00
6111	523124252301-19-045-147-00627	ESTUCHE PORTA CAMARA TAM TEK	1.00
6112	523124252301-19-045-148-04441	TRIPLE SONY VCT-D480RM SERIE:C-346	1,490.20
6113	523124252301-19-045-352-04442	CAMARA FOTOGRAFICA NIKON COOLPIX 5400 5.1 MEGAPIXEL SERIE:37	12,401.14
6114	523124252301-31-500-352-04959	CAMARA DIGITAL SAMSUNG DIGIM	2,159.10
6115	523124252301-22-550-352-05352	CAMARA DIGITAL, M.CANON, S:8526310083	3,499.00
6116	523124252301-25-033-352-05353	CAMARA DIGITAL	3,499.00
6117	523124252301-31-500-093-05194	VIDEOCAMARA 8MM SONY CCDTRV1	3,869.09
6118	523124252301-11-571-352-05835	CAMARA DIGITAL NIKO M.NIKON, MOD.D40	9,349.15
6119	523124252301-37-662-352-06912	CAMARA DIGITAL	2,990.00
6120	523124252301-50-336-352-06944	CAMARA DIGITAL CANON SD1300	2,399.00
6121	523124252301-20-653-352-06959	CAMARA DIGITAL SONY DCS-W310	2,199.00
6122	523124252301-11-571-352-07060	CAMARA CANON	40,559.40
6123	523124252301-46-425-352-08064	CAMARA DIGITAL S6800 FINEPIX S:3UA14126 VIDEO	4,229.36
6124	523124252301-50-299-093-05348	VIDEOCAMARA SONY CCDTRV138 8MM	4,349.00
6125	523124252301-20-135-352-06056	CAMARA CANON POWERSHOT A470, SERIE 6425219694	1,520.17
6126	523124252301-19-657-148-07412	TRIPLE AJUSTABLE M. VIVITARDE 62	579.00
6127	523124252301-19-043-352-07410	CAMARA REFLEX NIKON D5100 LK	13,799.00
6128	523124252301-19-727-093-07414	CAMARA DE VIDEO SONY M: PMW-WX1R, S: S01-0117003	128,711.28
6129	523124252301-19-045-148-07418	TRIPLE DE VENTANA 8020	2,395.00
6130	523124252301-19-727-093-08180	CAMARA DE VIDEO PANASONIC HC-V720 HANY CAM HDMI 1	10,625.60
6131	523124252301-16-227-093-03725	CAMARA DE VIDEO MARCA SONY MODELO:DCR-TRV18 MINI DV DIGITAL	9,585.00
6132	523124252301-42-248-093-05205	CAMARA DE VIDEO DIGITAL SONY MODEL. DCR-HC-36 SERIE: 327803	5,899.50
6133	523124252301-26-078-352-05195	CAMARA DIGITAL SONY DSC-S600	2,879.10
6134	523124252301-57-656-093-05349	VIDEOCAMARA SONY CCDTRV1388MM	4,349.00
6135	523124252301-43-115-093-05350	VIDEOCAMARA SONY CCDTRV138 8MM	4,349.00
6136	523124252301-28-674-352-05354	CAMARA DIGITAL CANON, S: 8526310082	3,499.00
6137	523124252301-19-431-093-05347	VIDEOCAMARA SAMSUNG SCD-364	3,869.10
6138	523124252301-19-727-148-05476	TRIPLE P/VIDEO KIT (ROTULA, SEMIES, BOLSA) MAMFROTO	9,091.90
6139	523124252301-19-431-093-05523	VIDEOCAMARA DIGITAL GL2 MARCA CANON C/BATERIA Y ESTUCHE	35,935.57
6140	523124252301-26-711-352-05925	CAMARA DIGITAL HP R837 PHOTO	2,699.10
6141	523124252301-19-431-093-06364	CAMARA MINIDV SONY DCR-HC52	3,290.00
6142	523124252301-42-248-071-06697	CAMARA FOTOGRAFICA POWESHOT CANON SEMI PROFESIONAL	7,499.00
6143	523124252301-19-045-352-06916	CAMARA FOTOGRAFICA NIKON REFLEX D300s	28,049.15
6144	541124454101-50-472-003-04426	AUTOMOVIL NISSAN PICK UP DOBLE CABINA MOD. 2004 COLOR BLANCO	150,300.00
6145	541124454101-12-688-003-05171	CAMION DINA MOD. 1993 COLOR BLANCO MOTOR NO. 362 GM2U013426	1.00
6146	541124454101-43-115-003-05929	VEHICULO MCA. CHEVROLET, S:IGCCS1441WK249236	47,000.00
6147	541124454101-12-688-003-06495	CAMION MCA. INTERNACIONAL, MOD. 2007, S:3HVBMAAR37N402039	1,748,000.00
6148	541124454101-10-649-003-06749	CAMIONETA FORD, MOD. 2010, BLANCA.S: 2FMDK3JC4ABB55300	345,194.00
6149	541124454101-10-649-003-06893	SUBURBAN BLANCA, 2010, S:1GNUJJE0XAR277282	579,939.68
6150	541124454101-12-688-003-06894	TONELADA F-350, S: 1FDEF3G68BEA49545, 2011, COLOR BLANCO	328,511.50
6151	541124454101-36-724-003-03817	WAGON MARCA FORD 1999 LINEA ECO. COLOR NEGRO SERIE:1FMRE1126	150,000.00
6152	541124454101-19-689-003-04798	CHRYSLER TIPO TOWN & COUNTRY LX M. 3.8L V6 MOD.2003	195,000.00
6153	541124454101-12-688-003-05308	PICK-UP RANGER DOBLE CABINA FORD 2007 BLANCO OXFORD	182,400.00

6154	541124454101-12-625-003-05309	AUTOMOVIL FORD IKON SEDA 4 PUERTAS 2007 1.6L	116,300.00
6155	541124454101-12-688-003-05474	CHRYSLER TOWN COUNTRY SMART KEY 4035 MOD. 2006 COLOR GRIS	278,000.00
6156	541124454101-12-688-003-06250	AUTOMOVIL MCA. FORD S:WFOLT27H791-112858, FOCUS ROJO	159,500.00
6157	541124454101-57-656-003-06251	FORD RANGER DOBLE CABINA S:8AFDT50D586-182286, 4 PUERTAS	157,000.00
6158	541124454101-12-688-003-06519	AUTOMOVIL FOCUS EUROPA, S:WFOLT27H491118410	192,400.00
6159	542124454201-21-001-324-03814	REMOLQUE MARCA EL NORTE MOD.2001 CAP.3000 KG PLATAFORMA DE M	13,000.00
6160	542124454201-26-078-324-05473	REMOLQUE MARACA NORTE CAJA CERRADA 51 X 101 1.5 TON	32,000.00
6161	564124656401-12-688-025-00692	AIRE ACONDICIONADO MARCA CARRIER DE 12.5 TON. MOD.50TJ014-541	64,190.70
6162	564124656401-20-392-025-01676	APARATO DE AIRE CENTRAL DE 10 TONELADAS (SEMINUEVO) MARCA YO	17,250.00
6163	564124656401-20-392-025-01682	AIRE ACONDICIONADO CARRIER DE 2 1/2 TON. SERIE:FO-267479 (DA	3,450.00
6164	564124656401-50-336-025-03151	AIRE ACONDICIONADO 1 TON. WHIRPOOL ACQ-122( CENTRO TORIM)	2,200.00
6165	564124656401-12-688-025-03692	REFRIGERACION PARA MICROBUS	14,663.33
6166	564124656401-20-392-025-03752	AIRE ACONDICIONADO MARCA CARRIER	2,747.35
6167	564124656401-20-392-025-04186	APARATO DE AIRE CENTRAL MARCA CARRIER DE 10 TONS (GALERIA)	1.00
6168	564124656401-20-392-025-04187	APARATO DE AIRE CENTRAL MARCA CARRIER DE 10 TONS (GALERIA)	1.00
6169	564124656401-20-392-025-04188	APARATO DE AIRE MINISPLIT MARCA TEMPSTAR DE 4 TONS SERIE:B93	1.00
6170	564124656401-20-392-025-04189	APARATO DE AIRE MINISPLIT MARCA TEMPSTAR DE 4 TONS SERIE:B93	1.00
6171	564124656401-20-392-025-04190	APARATO DE AIRE MINISPLIT MARCA TEMPSTAR DE 3 TONS SERIE:B93	1.00
6172	564124656401-12-688-025-04351	AIRE CENTRAL YORK 15 TONS. MOD:CAW181-25M SERIE:GH-024-01	1.00
6173	564124656401-12-688-025-04352	AIRE CENTRAL YORK 15 TONS (INSTALADO EN ISC )	1.00
6174	564124656401-20-392-025-04570	APARATO DE AIRE ACONDICIONADO MARCA LG MODELO: LK0326CH SERI	11,270.00
6175	564124656401-20-392-025-04571	APARATO DE AIRE ACONDICIONADO MARCA LG MODELO: LK0326CH SERI	11,270.00
6176	564124656401-31-500-025-04606	AIRE ACONDICIONADO MINISPLIT MARCA LG DE 1 TONELADA	9,085.00
6177	564124656401-31-500-025-04607	AIRE ACONDICIONADO MINISPLIT MARCA LG DE 1 TONELADA	9,085.00
6178	564124656401-31-500-025-04609	AIRE ACONDICIONADO MINISPLIT MARCA LG DE 1.5 TONELADA	10,752.50
6179	564124656401-31-500-025-04610	AIRE ACONDICIONADO MINISPLIT MARCA LG DE 1.5 TONELADA	10,752.50
6180	564124656401-31-500-025-04611	AIRE ACONDICIONADO MINISPLIT MARCA LG DE 2 TONELADA	12,362.50
6181	564124656401-20-392-025-04814	AIRE ACONDICIONADO MIRAGE DE 3 TONS. MOD.MPC36211EE SERIE:40	12,880.00
6182	564124656401-20-392-025-04815	AIRE ACONDICIONADO MIRAGE DE 3 TONS. MOD.MPC36211EE SERIE:4	12,880.00
6183	564124656401-20-392-025-04816	AIRE ACONDICIONADO MIRAGE DE 4 TONS. MOD. MPC48211CC SERIE:	15,065.00
6184	564124656401-20-392-025-05031	MINISPLIT DE 1 TONELADA	5,609.15
6185	564124656401-50-336-025-05032	AIRE ACONDICIONADO TIPO MINI-SPLIT MARCA YORK S:503 17472	26,622.50
6186	564124656401-31-500-025-05164	EQUIPO DE AIRE ACONDICIONADO MARCA YORK TIPO PAQUETE MODELO	22,770.00
6187	564124656401-31-500-025-05165	EQUIPO DE AIRE ACONDICIONADO MARCA YORK TIPO PAQUETE MODELO	22,770.00
6188	564124656401-31-500-025-05166	EQUIPO DE AIRE ACONDICIONADO MARCA YORK TIPO PAQUETE MODELO	22,770.00
6189	564124656401-31-500-025-05167	EQUIPO DE AIRE ACONDICIONADO MARCA YORK TIPO PAQUETE MODELO	22,770.00
6190	564124656401-50-472-025-05178	REFRIGERACION MCA. CARRIER 1 TON. MOD.ZIMCA121B-C	3,549.00
6191	564124656401-12-090-025-05443	MULTISPLIT 36000 BTU 3 DE 1200	16,640.50
6192	564124656401-30-651-025-05445	AIRE ACONDICIONADO T/MINISPLIT 2 TON. M/YORK S042601554061	12,644.25
6193	564124656401-30-651-025-05446	AIRE ACONDICIONADO /VENTANA YORK S:ES 198924 127Y	5,731.02
6194	564124656401-30-651-025-05447	AIRE ACONDICIONADO/VENTANA 1.5 TON. M/YORK S:PGAY102358	6,930.02
6195	564124656401-31-500-025-05357	EQUIPO CENTRAL 60000 BTU 220/1/60,S ERIE 920PU-60300088-3A23	21,390.00
6196	564124656401-38-477-025-05224	EQUIPO DE VENTANA 24000 BTU 220/1	5,600.00
6197	564124656401-45-123-025-05684	AIRE ACONDICIONADO LG	5,399.00

6198	564124656401-10-649-025-05991	ARIE ACONDICIONADO T/MINIESPLIT FRIKKO S:T2008-2-10-1026	14,375.00
6199	564124656401-31-500-025-06003	AIRE ACONDICIONADO MARCA FRIKKO PRIME 3 TONELADAS	14,375.00
6200	564124656401-31-500-025-06001	AIRE ACONDICIONADO MARCA PRIME FRIKKO 3 TONELADAS	14,375.00
6201	564124656401-45-123-025-06187	AIRE ACONDICIONADO LG G1822CB	7,199.00
6202	564124656401-31-500-025-06745	MINISPLIT 2 TON MARCA MIRAGE	8,764.99
6203	564124656401-31-500-025-06917	MINIESPLIT 1 TONELADA ABSOLUT MIRAGE	4,022.99
6204	564124656401-31-500-025-06918	MINISPLIT 1 TONELADA ABSOLUT MIRAGE	4,023.00
6205	564124656401-20-392-025-07064	REFRIGERACION CENTRAL 10 TONEL, M. RHEEM MOD. RLKL-B120CL000	66,384.48
6206	564124656401-20-392-025-07063	REFRIGERACION CENTRAL 10 TON. M. RHEEM, MOD. RLKL-B120CL000	66,384.48
6207	564124656401-11-571-025-07192	MINI SPLIT ABSOLUT 1 TONELADA 220V	4,814.00
6208	564124656401-11-571-025-07193	MINI SPLIT ABSOLUT 1 TONELADA 220V	4,814.00
6209	564124656401-11-571-025-07194	MINI SPLIT ABSOLUT 1 TONELADA 220V	4,814.00
6210	564124656401-11-571-025-07195	MINI SPLIT ABSOLUT 1 TONELADA 220 V	4,814.00
6211	564124656401-11-571-025-07196	MINI SPLIT 1 TONELADA 220V	4,814.00
6212	564124656401-59-500-025-07382	MINI SPLIT 1 TON. M: MIRAGE, MOD. JAPANDO	4,944.00
6213	564124656401-59-500-025-07383	MINI SPLIT 1 TON. M: MIRAGE, MOD: JAPANDO	4,944.00
6214	564124656401-59-500-025-07384	MINI SPLIT 1 TON, M: MIRAGE, MOD: JAPANDO	4,944.00
6215	564124656401-59-500-025-07385	MINI SPLIT 1 TON. M: MIRAGE, MOD: JAPANDO	4,944.00
6216	564124656401-20-392-025-07399	AIRE ACONDICINADO MARCA YORK 5 TON SOLO FRIO R410A	29,099.99
6217	564124656401-20-392-025-07413	AIRE ACONDICIONADO MARCA YORK 5 TON. SOLO FRIO R410A	29,099.99
6218	564124656401-41-741-025-08059	MINISPLIT 2 TON. ABSOLUT, MCA.MIRAGE, V 220/150	8,520.00
6219	564124656401-31-500-025-08135	MINISPLIT 1 TON ABSOLUT MIRAGE 220 (EDICION EDITORIAL)	6,551.81
6220	564124656401-31-500-025-08136	MINISPLIT 2 TON. ABSOLUT MIREGE 220 (COORD. DE LITERATURA)	11,853.36
6221	564124656401-31-500-025-08137	MINISPLIT 1 TON ABSOLUTMIRAGE 220 (AREA TECNOLOGICA	7,421.81
6222	564124656401-31-500-025-08138	MINISPLIT 1.5 TON ABSOLUT MIRAGE (AREA INFANTIL)	12,057.66
6223	564124656401-31-500-025-08140	MINSPLIT 1 TON. ABSOLUT MIRAGE (AREA SONORA LEE)	11,961.02
6224	564124656401-31-500-025-08141	MINSPLIT 1 TON. ABSOLUT MIRAGE (AREA SONORA LEE)	11,961.02
6225	564124656401-20-392-025-08160	AIRE ACONDICIONDO M. YORK 10 TON. M.ZH120C00A2AAA4	138,014.29
6226	564124656401-20-392-025-08161	AIRE ACONDICIONDO M. YORK 10 TON. M.ZH120C00A2AAA4	138,014.29
6227	564124656401-20-392-025-08162	AIRE ACONDICIONDO M. YORK 10 TON. M.ZH120C00A2AAA4	138,014.28
6228	564124656401-20-392-025-08163	AIRE ACONDICIONDO M. YORK 10 TON. M.ZH120C00A2AAA4	138,014.28
6229	564124656401-20-392-025-08164	AIRE ACONDICIONDO M. YORK 10 TON. M.ZH120C00A2AAA4	138,014.28
6230	564124656401-20-392-025-08165	AIRE ACONDICIONDO M. YORK 10 TON. M.ZH120C00A2AAA4	138,014.28
6231	564124656401-12-688-025-08389	MINISPLIT S: EXF12108051402033, 1 TON ABSOLUT MIRAGE 220	5,277.00
6232	564124656401-12-688-025-08390	MINISPLIT S: ESF12108051411461, 1 TON ABSOLUT MIRAGE 220	5,277.00
6233	564124656401-12-688-025-08391	MINISPLIT S: EXF121D8051402026, 1 TON ABSOLUT MIRAGE 220	5,277.00
6234	564124656401-12-688-025-08392	MINISPLIT S: EXF121D8051410543, 1 TON ABSOLUT MIRAGE 220	5,277.00
6235	564124656401-12-688-025-08393	MINISPLIT S: EXF121D8051400715, 1 TON ABSOLUT MIRAGE 220	5,277.00
6236	564124656401-12-688-025-08394	MINISPLIT S: EXF121D8041307970, 1 TON ABSOLUT MIRAGE 220	5,277.00
6237	564124656401-12-688-025-08395	MINISPLIT S: EXF12108051411457, 1 TON ABSOLUT MIRAGE 220	5,277.00
6238	564124656401-12-688-025-08396	MINISPLIT S: EXF121D8051402034, 1 TON ABSOLUT MIRAGE 220	5,277.00
6239	564124656401-12-688-025-08397	MINISPLIT S: EXF121D8051411384, 1 TON ABSOLUT MIRAGE 220	5,277.00
6240	564124656401-12-688-025-08398	MINISPLIT S: EXF121D8051411448, 1 TON ABSOLUT MIRAGE 220	5,277.00
6241	564124656401-12-688-025-08399	MINISPLIT S: EXF181D8051403746, 1.5 TON ABSOLUT MIRAGE	8,064.01

6242	564124656401-12-688-025-08400	MINISPLIT S: EXF261D8051405513, 2 TON ABSOLUT MIRAGE 220	10,061.01
6243	564124656401-12-688-025-08401	MINISPLIT S: EXF261D8051405496, 2 TON ABSOLUT MIRAGE 220	10,061.01
6244	564124656401-12-688-025-08402	MINISPLIT S: EXF361T8031400520 3 TON MIRAGE 220	21,497.00
6245	564124656401-10-649-025-08589	MINI SPLIT MIRAGE 3 TON CX361T	16,770.00
6246	564124656401-40-144-025-08621	MINISPLIT MIRAGE MOD. X3 DE 1.5 TON S/F	6,400.01
6247	564124656401-19-689-025-08623	MINISPLIT MIRAGE X3 1 TON	5,210.00
6248	564124656401-12-688-025-01684	AIRE ACONDICIONADO CENTRAL MARCA CARRIER DE 3 TONS SERIE:040	1.00
6249	564124656401-12-688-025-01685	AIRE ACONDICIONADO CENTRAL MARCA CARRIER DE 3 TONS SERIE: 04	1.00
6250	564124656401-35-529-025-05551	AIRE ACONDICIONADO T/VENTANA HI SEER MCA. LG	3,700.00
6251	564124656401-21-001-025-06249	MULTISPLIT S: 803KADT00378, 3600 BTU 2/1800 NO. 1GF-F382CX	18,089.50
6252	564124656401-50-336-025-08055	MINISPLIT ABSOLUT X, MIRAGE 1 TON.	4,280.01
6253	564124656401-35-529-025-08054	REFRIGERACION MIRAGE 1 TON. 220V	3,800.00
6254	564124656401-41-741-025-08058	MINISPLIT 2 TON. ABSOLUT, MCA.MIRAGE, V 220/150	8,520.00
6255	564124656401-31-500-025-08139	MINISPLIT 1 TON ABSOLUT MIRAGE 220 (AREA ADMINISTRATIVO)	7,421.80
6256	564124656401-31-500-025-08157	MINI-SPLIT MIRAGE TITAHUUM 1 TON. 220V	8,700.00
6257	564124656401-19-689-025-08622	MINISPLIT MIRAGE X3 1 TON	5,210.00
6258	564124656401-12-688-025-00578	AIRE ACONDICIONADO DE VENTANA W.WESTINGHOUSE 3/4 TON.AH-094	1,195.00
6259	564124656401-54-065-025-04808	APARATO DE AIRE ACONDICIONADO TIPO CENTRAL DE 5 TONELADAS MA	18,099.85
6260	564124656401-25-033-025-05448	MINISPLIT 12000 BTU 220/1/60, S: 512KABF0A 21	6,440.00
6261	564124656401-12-688-025-05450	MULTISPLIT 2 TONELADAS, SERIE 600352	10,350.00
6262	564124656401-22-774-025-05537	EQUIPO REFRIGERACION TIPO MINISPLIT	5,347.50
6263	564124656401-41-741-025-06007	AIRE ACONDICIONADO MINIESPLIT PRIME S:T2008-2-1D1018	14,375.00
6264	564124656401-50-472-025-06470	MINISPLIT 3 TR FRIKKO S:T2008-2-1D-1047, T2006-20-0D-1030	13,455.00
6265	569124656601-21-012-187-01149	VARA ELECTRICA	1,200.00
6266	569124656601-21-012-187-01150	VARA ELECTRICA	1,200.00
6267	569124656601-21-012-187-01151	VARA ELECTRICA	1,200.00
6268	569124656601-21-012-187-01152	VARA ELECTRICA	1,200.00
6269	569124656601-21-012-187-01153	VARA ELECTRICA	1,200.00
6270	569124656601-21-012-188-01154	CAJA METALICA CON CONTACTOS EMPOTRADA	875.00
6271	569124656601-21-012-188-01155	CAJA METALICA CON CONTACTOS EMPOTRADA	875.00
6272	569124656601-21-012-188-01156	CAJA METALICA CON CONTACTOS EMPOTRADA	875.00
6273	569124656601-21-012-188-01157	CAJA METALICA CON CONTACTOS EMPOTRADA	875.00
6274	569124656601-21-012-188-01158	CAJA METALICA CON CONTACTOS COLGANTE	825.00
6275	569124656601-21-012-188-01159	CAJA METALICA CON CONTACTOS COLGANTE	825.00
6276	569124656601-21-012-188-01160	CAJA METALICA CON CONTACTOS COLGANTE	825.00
6277	569124656601-21-012-188-01161	CAJA METALICA CON CONTACTOS COLGANTE	825.00
6278	569124656601-21-012-188-01162	CAJA METALICA CON CONTACTOS COLGANTE	825.00
6279	569124656601-21-012-188-01163	CAJA METALICA CON CONTACTOS COLGANTE	825.00
6280	569124656601-21-012-188-01164	CAJA METALICA CON CONTACTOS COLGANTE	825.00
6281	569124656601-21-012-188-01165	CAJA METALICA CON CONTACTOS COLGANTE	825.00
6282	569124656601-21-273-177-03848	CABLE DE 10 METROS CON CONECTOR DE CAÑON A CAÑON	408.48
6283	569124656601-21-273-179-05146	CAJA DIRECTA PASIVA ROLLS MODELO DB25	650.00
6284	569124656601-10-649-281-05630	LAMPARA COLGANTE 12 L	2,999.00
6285	569124656601-10-649-281-05631	LAMPARA COLGANTES 5L	1,999.00

6286	569124656601-10-649-281-05632	LAMPARA COLGANTE 5L	1,999.00
6287	569124656601-10-649-281-05633	LAMPARA COLGANTE 5L	1,999.00
6288	569124656601-10-649-281-05634	LAMPARA COLGANTE 5L	1,999.00
6289	569124656601-19-361-281-06743	LAMPARA METALICA PARA RESTIRADOR	359.00
6290	569124656601-21-714-179-05141	CAJA DIRECTA PASIVA ROLLS MODELO DB25	650.00
6291	569124656601-21-714-179-05142	CAJA DIRECTA PASIVA ROLLS MODELO DB25	650.00
6292	569124656601-21-714-179-05143	CAJA DIRECTA PASIVA ROLLS MODELO DB25	650.00
6293	569124656601-21-714-179-05144	CAJA DIRECTA PASIVA ROLLS MODELO DB25	650.00
6294	569124656601-21-714-179-05145	CAJA DIRECTA PASIVA ROLLS MODELO DB25	650.00
6295	569124656601-21-714-179-05147	CAJA DIRECTA PASIVA ROLLS MODELO DB25	650.00
6296	569124656601-21-714-188-05148	POWERBRITE SAMSON MODELO SANL1	2,400.00
6297	569124656601-21-714-188-05149	DIST. DE CORRIENTE DE 6 CONTACTOS SAMSON MODELO POWERBRITEPR	2,950.00
6298	569124656601-21-714-188-05150	DIST. DE CORRIENTE DE 6 CONTACTOS SAMSON MODELO POWERBRITEPR	2,950.00
6299	569124656601-21-714-188-05151	CAJA DIRECTA ACTIVA ROLLS MODELO ADB2	649.99
6300	569124656601-21-714-179-05152	SNAKE 24 CANALES HORIZONTAL MODELO S24X4-150FF	7,680.00
6301	569124656601-21-714-179-05346	MULTCONECTOR P/AONISO SNAKE DA AUDIO P/16 CANALES	4,412.49
6302	569124656601-21-714-426-06564	CONECTOR CAJA DIRECTA BEHRINGER DI100	1,021.99
6303	569124656601-21-714-426-06565	CONECTOR CAJA DIRECTA BEHRINGER DI100	1,021.99
6304	569124656601-21-714-426-06566	CONECTOR CAJA DIRECTA BEHRINGER DI100	1,021.99
6305	569124656601-21-714-129-00254	CONECTOR PARA AMPLIFICADOR	741.75
6306	569124656601-21-714-179-00891	MULTCONECTOR PARA SONIDO CON CAJA MARCA PEAVEY CON 24 CANAL	1.00
6307	569124656601-21-714-179-03637	MULTCONECTOR PARA SONIDO CON CAJA MARCA ORIZON CON 12 CANAL	1.00
6308	569124656601-21-714-177-03732	CABLE PARA MICROFONO S-16-50 DE 50 FEET	787.75
6309	569124656601-21-714-177-03733	CABLE PARA MICROFONO S-16-50 DE 50 FEET	787.75
6310	569124656601-21-714-177-03734	CABLE PARA MICROFONO S-16-50 DE 50 FEET	787.75
6311	569124656601-21-714-177-03735	CABLE PARA MICROFONO S-16-50 DE 50 FEET	787.75
6312	569124656601-21-714-177-03842	CABLE DE 10 METROS CON CONECTOR DE CAÑON A CAÑON	408.48
6313	569124656601-21-714-177-03843	CABLE DE 10 METROS CON CONECTOR DE CAÑON A CAÑON	408.48
6314	569124656601-21-714-177-03844	CABLE DE 10 METROS CON CONECTOR DE CAÑON A CAÑON	408.48
6315	569124656601-21-714-177-03845	CABLE DE 10 METROS CON CONECTOR DE CAÑON A CAÑON	408.48
6316	569124656601-21-714-177-03846	CABLE DE 10 METROS CON CONECTOR DE CAÑON A CAÑON	408.48
6317	569124656601-21-714-177-03847	CABLE DE 10 METROS CON CONECTOR DE CAÑON A CAÑON	408.48
6318	569124656601-21-714-177-03849	CABLE DE 10 METROS CON CONECTOR DE CAÑON A CAÑON	408.48
6319	569124656601-21-714-177-03850	CABLE DE 10 METROS CON CONECTOR DE CAÑON A CAÑON	408.48
6320	569124656601-21-714-177-03851	CABLE DE 10 METROS CON CONECTOR DE CAÑON A CAÑON	408.48
6321	569124656601-22-774-179-05005	EDIROL FA-101 10 X 10 FIREWIRE RECRDNG INTRFC	6,384.49
6322	569124656601-22-774-179-05006	STAGEMASTER 100FT 12 IN 4 OUT, PRO-CO SM-1630 100FT SNAKE	2,560.68
6323	569124656601-21-714-177-05139	11 CABLES PARA MICROFONO PROSOUND MON-6	1,209.99
6324	569124656601-21-714-177-05140	7 CABLES PARA MICROFONO 6 METROS KCMB-M6	602.00
6325	569124656601-21-714-426-06567	CONECTOR CAJA DIRECTA BEHRINGER DI100	1,021.99
6326	567124656701-26-078-119-00082	MINI ESCALERA 2 ESCALONES	225.00
6327	567124656701-20-392-151-00660	INYECTOR DE GRASA MANUAL	1.00
6328	567124656701-20-392-157-00668	PALA TRUPER REDONDA PROMO M/L	1.00
6329	567124656701-20-392-163-00669	ZAPAPICO 5LBS TRUPER	1.00

6330	567124656701-20-392-158-00670	CARRETILLA H.S.	1.00
6331	567124656701-20-392-160-00672	AVELLANADOR TRUPER JAV-7 7MED.	1.00
6332	567124656701-20-392-161-00673	MARTILLO DE BOLA 24 OZ	1.00
6333	567124656701-20-392-161-00676	MARTILLO DE UÑA 16 OZ	1.00
6334	567124656701-20-392-168-00684	CORTAVIDRIO SILBERSCHNITT M100	1.00
6335	567124656701-20-392-170-00686	ESCUADRA STANLEY N45-500 24 X 16	1.00
6336	567124656701-20-392-171-00687	MANGUERA DE JARDIN 20MTS	1.00
6337	567124656701-20-392-157-00802	PALA	1.00
6338	567124656701-20-392-174-00804	TIJERAS P/PODAR	1.00
6339	567124656701-20-392-200-01686	ESMERIL ELECTRICO BENCH GINDER	500.00
6340	567124656701-20-392-202-01702	MAQUINA PARA HACER COPIAS DE LLAVES	150.00
6341	567124656701-20-392-203-01703	MAQUINA SOLDADORA 225 MILLER	500.00
6342	567124656701-20-392-205-01706	LLAVE 19MM. URREA	1.00
6343	567124656701-20-392-205-01707	LLAVE 7/8 URREA	1.00
6344	567124656701-20-392-205-01708	LLAVE 17 MM.URREA	1.00
6345	567124656701-20-392-205-01709	LLAVE 16 MM URREA	1.00
6346	567124656701-20-392-205-01710	LLAVE DE 1/2	1.00
6347	567124656701-20-392-205-01711	LLAVE 15MM	1.00
6348	567124656701-20-392-205-01712	LLAVE ESTILSON 18" URREA	1.00
6349	567124656701-20-392-206-01715	DADO DE 11/16	1.00
6350	567124656701-20-392-206-01718	DADO DE 11/16	1.00
6351	567124656701-20-392-206-01719	DADO DE 3/4	1.00
6352	567124656701-20-392-206-01720	DADO DE 17 MM	1.00
6353	567124656701-20-392-153-01725	PINZA MECANICA	1.00
6354	567124656701-31-500-119-02297	BANQUILLO/ESCALERA PARA ACOMODAR LIBROS (BODEGA)	1.00
6355	567124656701-31-500-119-02298	BANQUILLO/ESCALERA PARA ACOMODAR LIBROS (BODEGA EN. DE MUSEO)	1.00
6356	567124656701-31-500-189-02345	CARRO TRANSPORTADOR DE LIBROS (BODEGA ESCALON)	1.00
6357	567124656701-31-500-189-04227	CARRO TRANSPORTADOR DE LIBROS (BIBLIOTECA INFANTIL)	1.00
6358	567124656701-31-500-189-04228	CARRO TRANSPORTADOR DE LIBROS (BIBLIOTECA 2 PISO)	1.00
6359	567124656701-20-392-200-05192	ESMERIL INDUSTRIAL PORTATIL MARCA TRUPER	1.00
6360	567124656701-20-135-099-05451	GENERADOR DE CORRIENTE COLEMAN	7,024.32
6361	567124656701-21-001-377-05452	COMPRESOR DE AIRE C/PISTOLA ALTA PRESION Y ACCESOR	3,014.01
6362	567124656701-20-392-077-05639	DESBROZADPRA 30CC/18D	3,619.00
6363	567124656701-20-392-119-05770	ESCALERA ALUMINIO C/EXTEN TPO II	3,108.00
6364	567124656701-20-392-395-05829	COMBO MADERA-ROTMARTILLO, SIERRA Y LIJADORA	1,939.41
6365	567124656701-20-392-199-06038	MOTOBOMBA CENTRIFUGA DE 1 1/2 HP. MCA. EVANS	8,757.25
6366	567124656701-31-252-155-06601	TALADRO ATORNILLADOR 12 VOLTS	1,703.20
6367	567124656701-31-252-155-06588	TALADRO ROTOMARTILLO PROFESIONAL	1,445.00
6368	567124656701-43-115-155-06665	TALADRO INALAMBRICO	2,960.00
6369	567124656701-12-688-199-06684	BOMBA HIDRONEUMATICA P/PRESION DE AGUA EN TINACOS	5,149.00
6370	567124656701-20-392-155-06919	TALADRO INALAMBRICO	5,846.40
6371	567124656701-21-001-100-07386	CORTADORA DE METAL 14", S: 1463079 K	2,320.00
6372	567124656701-50-336-395-07435	ROTMARTILLO 1/2 (13MM)	968.99
6373	567124656701-21-714-395-07617	ROTMARTILLO DE 1/2" 120 V	1,108.90



6374	567124656701-36-724-155-07632	TALADRO INALAMBRICO C/BATERIAS S: 593248	3,799.00
6375	567124656701-21-714-200-07631	MINESMERIL 4 1/2" 670W MCA. BOSCH	1,159.00
6376	567124656701-21-001-453-07735	ESCENARIO GRAN SOPORTE Y TEMPLETE ESTRUCTURA METALICA	383,250.02
6377	567124656701-18-370-465-08171	ELEVADOR DE MOTOR, P/TRASLADO DE PIANO	4,299.90
6378	567124656701-36-724-167-08166	SIERRA CALADORA	2,894.20
6379	567124656701-36-724-377-08167	COMPRESOR	5,188.68
6380	567124656701-36-724-463-08168	ENGRAPADORA - CLAVADORA CAL. 18	1,896.60
6381	567124656701-36-724-464-08169	CLAVADORA	3,196.96
6382	567124656701-12-688-199-08194	HIDRONEUMATICO EVANS 20 L. BOMBA DE AGUA	3,159.99
6383	567124656701-36-724-119-08416	ESCALERA DE ALUMINIO	579.09
6384	567124656701-20-392-155-08654	TALADRO ATORN 18V 2 BATERIAS Y CARGADOR	2,145.00
6385	567124656701-21-714-333-01172	SIERRA DE BANCO CRAFTSMAN ELECTRICO	618.89
6386	567124656701-21-714-334-01173	SIERRA RADIAL CRAFTSMAN DE 10"	300.00
6387	567124656701-21-714-101-01174	REILETE ELECTRICO	968.12
6388	567124656701-21-714-100-01175	CORTADORA DE METAL	1,694.30
6389	567124656701-33-145-189-01279	CARRO TRANSPORTADOR DE LIBROS METALICO	650.00
6390	567124656701-36-724-189-01280	CARRO TRANSPORTADOR DE LIBROS METALICO	650.00
6391	567124656701-12-688-119-03196	ESCALERA DE 2 PISOS (B. SIMON BLEY)	30.00
6392	567124656701-21-714-334-04433	SIERRA CIRCULAR 7-1/4 13A MAKITA MOD. 5007NB SERIE:0113578	1,545.00
6393	567124656701-21-714-155-04434	TALADRO ROTOMARTILLO 1/2" REVERSIBLE BLACK & DECKER SERIE:20	775.00
6394	567124656701-21-714-167-04435	CALADORA MAKITA MOD.4324 SERIE:181845E	1,095.00
6395	567124656701-26-078-334-05449	SIERRA CIRCULAR INDUST. BOSCH	1,745.00
6396	567124656701-50-336-155-05972	COMBO RYOBI RENOVATOR, TALADOR, LIJADORA (GOYO)	2,997.00
6397	567124656701-36-724-334-06619	SIERRA DE MESA 10" BTS10S, UPC 0033287131686	2,520.00
6398	567124656701-36-724-432-06915	LIJADORA 1/3	595.00
6399	567124656701-42-248-155-07190	TALADRO 3/8" 12V	469.44
6400	567124656701-42-248-155-07189	TALADRO 3/8 12V INAQL C/ACC	469.44
6401	567124656701-21-012-435-07236	PLATAFORMA DE ELEVACION S: 0900032836 M. JLG, MOD. 30AM-DC	117,624.00
6402	567124656701-43-115-167-07360	SIERRA CALADORA CORTADORA MADERA DE WALT	3,399.99
6403	567124656701-18-370-155-08202	TALADRO/ATORNILLADOR INALAMBRICO 12	1,899.00
6404	567124656701-26-078-467-08215	PATIN HIDRAULICO SURTECK RUEDAS NYLON 2.5 TONS.	5,501.51
6405	567124656701-20-392-322-08283	TANQUE PRESURIZADO AQUOR 119 GAS.	8,430.30
6406	567124656701-20-392-322-08284	TANQUE PRESURIZADO AQUOR 119 GAS.	8,430.30
6407	567124656701-20-392-322-08285	TANQUE PRESURIZADO AQUOR 119 GAS.	8,430.30
6408	567124656701-26-641-119-00691	ESCALERA DE 2.66 METROS C/EXTENSION 4.36 METROS	733.36
6409	567124656701-21-714-155-00693	TALADRO 1/2 6A 1/2HP HD6740	2,793.03
6410	567124656701-21-714-074-03190	CORTADORA DE FRIGOLIT	632.00
6411	567124656701-26-641-334-05646	SIERRA CIRCULAR	2,869.00
6412	567124656701-26-641-203-05978	MAQUINA SOLDADORA DE CORRIENTE, S:M1080520203	4,452.80
6413	567124656701-42-248-395-06248	ROTOMARTILLO DE 1/2 6	2,185.00
6414	567124656701-26-641-100-06332	CORTADORA DE METALES 14", S:1141378K	2,127.50
6415	567124656701-21-714-334-06343	SIERRA ANGLETEADORA S:RLQ3045, MOD. 137212170	4,874.25
6416	567124656701-36-724-119-06618	ESCALERA DE ALUMINIO CONVERTIBLE T-1	1,224.99
6417	567124656701-36-724-334-06620	SIERRA INGLETEADORA CMESA, UPC 7501045111285	2,719.01

6418	567124656701-21-714-334-06591	SIERRA DE BANCO SIERRACRAFTISMA 10", M.0 HP MAX	4,724.25
6419	567124656701-42-248-334-06726	SIERRA DE BANCO DE 254 MM	2,895.00
6420	567124656701-26-641-432-06911	LIJADORA ORBITAL 5"	934.99
6421	515125159101-38-477-452-08204	PROGRAMA ANTIVIRUS KASPERSKY SECURITY	2,000.00
6422	515125159101-31-500-452-07628	SOFTWARE DISPOSITIVO USB JAWS STD DE V6 A VERSION 10	33,110.87
6423	515125159101-31-500-452-07629	SOFTWARE DISPOSITIVO USB OPEN BOOK STD DE V6 A VERSION 10	33,110.87
6424	515125159101-37-662-452-07853	SOFTWARE ENTRADAS Y SALIDAS DE INVENTARIOS	4,640.00
		SUMA ACTIVO FIJO	26,653,439.04
		CONSTRUCCIONES EN PROCESO	0.00
		ESCALERAS DE EMERGENCIAS	3,015,908.94
		REG. ENTREGA DE OBRA PUBLICA	-3,296,746.60
		ESTIMACION AMPLIACION	280,837.66
		CINETECA	8,953,171.45
		CONSTRUCCIONES EDIFICIO DE LA SALA DE CINE	24,905,724.48
		CTRO. CULT. YAQUI DE HIRIVIS MPIO.GUAYAMAS	55,079.12
		CTRO. CULT. YAQUI DE LOMA DE GUAMUCHIL	23,543.25
		CTRO. CULT. YAQUI DE REHUM MPIO. GUAYMAS	121,377.63
		SUMA CONSTRUCCIONES EN PROCESO	34,058,895.93
		GRAN TOTAL	60,712,334.97

**Autorizó:**

\_\_\_\_\_  
**LIC. MARIO WELFO ÁLVAREZ BELTRÁN**

**Revisó:**

**Elaboró:**

\_\_\_\_\_  
**LIC. EDUARDO GÓMEZ**

\_\_\_\_\_  
**C.P. ALMA RITA VALDEZ LUGO**  
**Coordinadora de Contabilidad**

Sistema Estatal de Evaluación  
 Relación de esquemas bursátiles y de coberturas financieras  
 Instituto Sonorense de Cultura  
 Del 01 de Enero al 30 de Septiembre de 2015  
 (pesos)

ETCA-IV-17

TRIMESTRE: TERCERO DE 2015

Identificación del Instrumento	Colocación	Interés Ganados	Valor Actual
	A	B	C=A+B
Otros Instrumentos de Bursatilización			
1			
2			
3			
4			
5			
6			
7			
8			
9			
10			
<b>Total</b>			<b>0</b>
Otros Instrumentos de Bursatilización			
1			
2			
3			
4			
5			
6			
7			
8			
9			
10			
<b>Total Otros Instrumentos</b>			<b>0</b>
<b>TOTAL</b>			<b>0</b>

NOTA: se deberán incluir METALES PRECIOSOS en su caso.

Autorizó:

\_\_\_\_\_  
 LIC. MARIO WELFO ÁLVAREZ BELTRÁN  
 Director General

Revisó:

Elaboró:

\_\_\_\_\_  
 LIC. EDUARDO GÓMEZ ARREDONDO  
 Coordinador General de Administración

\_\_\_\_\_  
 C.P. ALMA RITA VALDEZ LUGO  
 Coordinadora de Contabilidad

**Sistema Estatal de Evaluación  
JUSTIFICACIONES  
INSTITUTO SONORENSE DE CULTURA**

**TRIMESTRE: TRIMESTRE DE 2015**

**Al 30 de Septiembre de 2015**

**AVANCE FINANCIERO:**

El avance financiero correspondiente al presente trimestre es del 127.76% respecto del presupuesto originalmente autorizado, derivado de las gestiones realizadas por la Dirección General de este Instituto a través de la Federación, Instancias Culturales, Particulares e Instancias de Gobierno Estatal, se recibieron los siguientes recursos extraordinarios que a continuación se describen:

**APOYOS DIVERSOS:****RECURSOS FEDERALES:**

A través del Fondo regional para la Cultura y las Artes se recibieron recursos por \$1'116,686.00, para desarrollar los siguientes programas:

- XV Bienal de Artes Visuales del Noroeste \$500,000.00
- Planeación 2014 \$30,000.00
- Programa de Intercambio Cultural 2014 \$100,000.00
- Letrarte 2015 : \$247,486.00
- Publicación Memorias de las Misiones 2015 \$139,200.00
- Feria del Libro 2015 \$100,000.00

Es importe serán aplicados en la partida 38301 "Congresos y Convenciones"

**RECURSOS ESTATALES:**

Se recibieron recursos dl municipio de Caborca para la Presentación del Banda de música del Gobierno del Estado por \$55,350.00 y del Instituto Municipal de Cultura y Arte (IMCATUR) \$1,893.51 para aportación del 50% para pago energía eléctrica de la Galería Bicentenario.

**INGRESOS FINANCIERO:**

En el presente trimestre de las cuentas que se tienen abiertas por concepto de inversiones en fondos gubernamentales, se generaron intereses por \$ 1,650.99, que fueron aplicados a las partidas 34101 "Servicios Financieros y Bancarios" por \$ 147.49 y la partida 38301 "Congresos y Convenciones" \$1,893.51

**OTROS INGRESOS:**

Se recibieron recursos por \$ 4,050.58 en el presente trimestre por varios conceptos como por ejemplo venta de artesanías en consignación, diferencias en cheques, cancelación de cheques, los cuales se aplican a la partida 38301 "Congresos y convenciones"

**INGRESOS PROPIOS:**

Los recursos propios captados en el tercer trimestre de 2015 son por \$447,549.58, y se aplican en la partida 38301 "Congresos y convenciones".

**TRANSFERENCIAS INTERNAS:****SERVICIOS PERSONALES**

Por la dinámica del presupuesto en el presente trimestre se hicieron transferencias entre las partidas internas del capítulo 1000 Servicios Personales que está involucradas en la aplicación del Plan de Remuneración Total, en virtud de que se escala en el programa de nóminas a través de la reformulación de los sueldos tabulares y que están conformados por las siguientes partidas que en origen no cuentan con suficiencia presupuestal distribuidas de la siguiente manera:

**Sistema Estatal de Evaluación  
JUSTIFICACIONES  
INSTITUTO SONORENSE DE CULTURA**

**TRIMESTRE: TRIMESTRE DE 2015**

**Al 30 de Septiembre de 2015**

**Aumentos:**

11301 Sueldos \$2'386,649.56  
 11303 Remuneraciones Diversas \$ 2,608,191.59  
 11306 Riesgo Laboral \$6'699,304.11  
 11307 Ayuda para habitación \$2,778,279.79  
 11310 Ayuda para energía eléctrica \$1,852,183.94  
 15420 Compensación en apoyo a la discapacidad \$22,500.00  
 15901 Otras prestaciones \$ 1,167,303.95  
 17105 Compensación por titulación a nivel licenciatura \$65,999.75

**Disminuciones:**

11301 Sueldos \$ 2'617,902.96  
 11302 Sueldo diferencial por zona \$ 70,417.20  
 13201 Prima vacacional \$2'631,005.60  
 13202 Gratificación por fin de año \$3'607,609.95  
 13203 Compensación por ajuste de calendario \$350,000.00  
 13204 Compensación por bono navideño \$350,000.00  
 13301 Remuneraciones por horas extraordinarias \$611,515.93  
 13403 Estímulos al personal de confianza \$184,800.00  
 13404 Bono Por Productividad \$ 56,800.00  
 15202 Pago de liquidaciones \$2'000,000.00  
 15409 Bono para despensa \$1'122,750.00  
 15410 Apoyo para canastilla de maternidad \$1,100.00  
 15413 Ayuda para guardería a madres trabajadoras \$21,380.00  
 15416 Apoyo para útiles escolares \$81,180.00  
 15417 Ayuda para desarrollo y capacitación \$335,461.50  
 15419 Ayuda para servicio de transporte \$402,269.00  
 15420 Compensación en apoyo a la discapacidad \$9,000.00  
 15425 Apoyo para compra de material de construcción \$138,390.00  
 15426 Apoyo P/Despensa para representantes sindicales \$10,125.00  
 15501 Apoyos a la capacitación \$100,000.00  
 17102 Estímulos al personal \$1,566,225.98  
 17104 Bono por puntualidad \$135,113.17  
 17105 Compensación por titulación a nivel licenciatura \$138,139.04

**GASTO DE OPERACIÓN**

En el presente trimestre debido a la situación presupuestal y buscar las mejores opciones de optimizar los recursos se hizo necesario la realización de transferencias internas entre partidas del Gasto de Operación, a fin de cumplir con las metas establecidas y el objetivo del Instituto, quedando de la siguiente manera.

**Aumentos:**

22101 Productos alimenticios para personal en las instalaciones \$43,,762.12  
 22106 Adquisición de agua potable \$17,402.72  
 26101 Combustibles \$ 24,000.00  
 29401 Refacciones y Accesorios Menores, Equipo de Cómputo y Tecnologías de la Información \$21,859.62  
 34701 Fletes y maniobras \$15,000.00  
 37101 Pasajes aéreos \$61,875.00  
 52101 Equipos y aparatos audiovisuales \$22,741.02  
 51301 Bienes artísticos, culturales y científicos \$6,808.17  
 56401 Sistemas de aire acondicionado \$11,310.48  
 61201 Construcción \$11'801,694.21

**Disminuciones:**

22301 Utensilios para al servicio de alimentación \$ 54,849.28  
 24901 Otros Materiales y artículos de construcción \$24,000.00  
 38301 Congresos, Convenciones \$892,464.67

**Sistema Estatal de Evaluación  
JUSTIFICACIONES  
INSTITUTO SONORENSE DE CULTURA**

**TRIMESTRE: TRIMESTRE DE 2015**

**Al 30 de Septiembre de 2015**

51101 Muebles de oficina y estantería \$765,600.00  
 51501 Equipos de cómputo y tecnologías de la Información \$719,032.96  
 52101 Equipos y aparatos audiovisuales \$463,407.24  
 52301 Cámaras fotográficas y de video \$117,160.00  
 56701 Herramientas \$22,741.02  
 59101 Software \$14,027.00  
 61203 Remodelación y Habilitación \$8'953,171.45

**VARIACIONES EN EL PRESUPUESTO:**

Estas transferencias originaron las variaciones que presenta el presupuesto en este trimestre, mismas que no originan una modificación al programa operativo anual, sólo se ajustó en los recursos a fin de cumplir con las metas establecidas en Programa Anual con el fin de dar continuidad a los objetivos y metas establecidos para este ejercicio 2015

**PARTIDAS**

**1000 Servicios Personales**

*11301 Sueldos.- \$231,252.50*, esta variación corresponde a las transferencias internas de las partidas del capítulo 1000 Servicios Personales que están involucradas en la aplicación del Plan de Remuneración Total, en virtud de que se escala en el programa de nóminas a través de la reformulación de los sueldos tabulares.

*11302 Sueldo Diferencial por Zona.- 70,417.20*, esta variación corresponde a las transferencias internas de las partidas del capítulo 1000 Servicios Personales que están involucradas en la aplicación del Plan de Remuneración Total, en virtud de que se escala en el programa de nóminas a través de la reformulación de los sueldos tabulares

*11303 Remuneraciones Diversas.- (\$2'608,191.59)*, esta variación corresponde a las transferencias internas de las partidas del capítulo 1000 Servicios Personales que están involucradas en la aplicación del Plan de Remuneración Total, en virtud de que se escala en el programa de nóminas a través de la reformulación de los sueldos tabulares

*11306 Riesgo Laboral.- (\$6'699,304.11)* esta variación corresponde a las transferencias internas de las partidas del capítulo 1000 Servicios Personales que están involucradas en la aplicación del Plan de Remuneración Total, en virtud de que se escala en el programa de nóminas a través de la reformulación de los sueldos tabulares.

*11307 Ayuda para Habitación.- (\$2'778,279.79)* esta variación corresponde a las transferencias internas de las partidas del capítulo 1000 Servicios Personales que están involucradas en la aplicación del Plan de Remuneración Total, en virtud de que se escala en el programa de nóminas a través de la reformulación de los sueldos tabulares.

*11310 Ayuda para energía eléctrica.-(\$1'852,183.94)*, esta variación corresponde a las transferencias internas de las partidas del capítulo 1000 Servicios Personales que están involucradas en la aplicación del Plan de Remuneración Total, en virtud de que se escala en el programa de nóminas a través de la reformulación de los sueldos tabulares.

*13101 Prima quinquenal por años de servicio efectivos prestados.- \$1'039,228.26*, esta variación corresponde a las transferencias internas de las partidas del capítulo 1000 Servicios Personales que están involucradas en la aplicación del Plan de Remuneración Total, en virtud de que se escala en el programa de nóminas a través de la reformulación de los sueldos tabulares.

*13301 Remuneraciones por Horas Extraordinarias.- 611,515.93*, esta variación corresponde a las transferencias internas de las partidas del capítulo 1000 Servicios Personales que están involucradas en la aplicación del Plan de Remuneración Total, en virtud de que se escala en el programa de nóminas a través de la reformulación de los sueldos tabulares.

*13403 Estímulos al Personal de Confianza.- \$184,800.00*, esta variación corresponde a las transferencias internas de las partidas del capítulo 1000 Servicios Personales que están involucradas en la aplicación del Plan de Remuneración Total, en virtud de que se escala en el programa de nóminas a través de la reformulación de los sueldos tabulares.

**Sistema Estatal de Evaluación  
JUSTIFICACIONES  
INSTITUTO SONORENSE DE CULTURA**

TRIMESTRE: TRIMESTRE DE 2015

Al 30 de Septiembre de 2015

*13404 Bono de Productividad.- \$56,800.00*, esta variación corresponde a las transferencias internas de las partidas del capítulo 1000 Servicios Personales que están involucradas en la aplicación del Plan de Remuneración Total, en virtud de que se escala en el programa de nóminas a través de la reformulación de los sueldos tabulares.

*15409 Bono para Despensa.- \$1'122,750.00*, esta variación corresponde a las transferencias internas de las partidas del capítulo 1000 Servicios Personales que están involucradas en la aplicación del Plan de Remuneración Total, en virtud de que se escala en el programa de nóminas a través de la reformulación de los sueldos tabulares

*15413 Ayuda para Guardería a Madres Trabajadoras.- \$21,380.00*, esta variación corresponde a las transferencias internas de las partidas del capítulo 1000 Servicios Personales que están involucradas en la aplicación del Plan de Remuneración Total, en virtud de que se escala en el programa de nóminas a través de la reformulación de los sueldos tabulares.

*15416 Apoyo para útiles escolares.- \$81,180.00*, esta variación corresponde a las transferencias internas de las partidas del capítulo 1000 Servicios Personales que están involucradas en la aplicación del Plan de Remuneración Total, en virtud de que se escala en el programa de nóminas a través de la reformulación de los sueldos tabulares.

*15417 Ayuda para Desarrollo y Capacitación.- \$335,461.50*, esta variación corresponde a las transferencias internas de las partidas del capítulo 1000 Servicios Personales que están involucradas en la aplicación del Plan de Remuneración Total, en virtud de que se escala en el programa de nóminas a través de la reformulación de los sueldos tabulares

*15419 Ayuda para Servicio de Transporte.- \$402,269.00*, esta variación corresponde a las transferencias internas de las partidas del capítulo 1000 Servicios Personales que están involucradas en la aplicación del Plan de Remuneración Total, en virtud de que se escala en el programa de nóminas a través de la reformulación de los sueldos tabulares.

*15420 Compensación en Apoyo a la Discapacidad.- (\$13,500.00)*, esta variación corresponde a las transferencias internas de las partidas del capítulo 1000 Servicios Personales que están involucradas en la aplicación del Plan de Remuneración Total, en virtud de que se escala en el programa de nóminas a través de la reformulación de los sueldos tabulares.

*15425 Apoyo para la Compra de Material de Construcción.- \$138,390.00*, esta variación corresponde a las transferencias internas de las partidas del capítulo 1000 Servicios Personales que están involucradas en la aplicación del Plan de Remuneración Total, en virtud de que se escala en el programa de nóminas a través de la reformulación de los sueldos tabulares.

*15426 Apoyo para Despensa para Representantes Sindicales.- \$10,125.00*, esta variación corresponde a las transferencias internas de las partidas del capítulo 1000 Servicios Personales que están involucradas en la aplicación del Plan de Remuneración Total, en virtud de que se escala en el programa de nóminas a través de la reformulación de los sueldos tabulares.

*15901 Otras Prestaciones.- (\$1'167,303.95)*, esta variación corresponde a las transferencias internas de las partidas del capítulo 1000 Servicios Personales que están involucradas en la aplicación del Plan de Remuneración Total, en virtud de que se escala en el programa de nóminas a través de la reformulación de los sueldos tabulares.

*17102.- Estímulos al personal.- \$1'566,225.98*, esta variación corresponde a las transferencias internas de las partidas del capítulo 1000 Servicios Personales que están involucradas en la aplicación del Plan de Remuneración Total, en virtud de que se escala en el programa de nóminas a través de la reformulación de los sueldos tabulares.

*17104.- Bono de puntualidad.- \$135,113.17*, esta variación corresponde a las transferencias internas de las partidas del capítulo 1000 Servicios Personales que están involucradas en la aplicación del Plan de Remuneración Total, en virtud de que se escala en el programa de nóminas a través de la reformulación de los sueldos tabulares.

*17105 Compensación por Titulación a Nivel Licenciatura.- \$72,139.29*, esta variación corresponde a las transferencias internas de las partidas del capítulo 1000 Servicios Personales que están involucradas en la aplicación del Plan de Remuneración Total, en virtud de que se escala en el programa de nóminas a través de la reformulación de los sueldos tabulares

**2000 Materiales y suministros**

Sistema Estatal de Evaluación  
JUSTIFICACIONES  
INSTITUTO SONORENSE DE CULTURA

TRIMESTRE: TRIMESTRE DE 2015

Al 30 de Septiembre de 2015

22101 Productos alimenticios para personal en las instalaciones (\$43,762.12) : Esta variación se origina en virtud de la necesidad de cumplir con los objetivos y metas establecidas por este Instituto para la realización de actividades extraordinarias del personal por la realización de eventos artísticos, exposiciones, ruedas de prensa, desarrollo de programas, elaboración de proyectos para gestión de recursos, elaboración de informes administrativos que son solicitados por las instancias de gobierno de las cuales se reciben recursos a fin proporcionar mejor servicios y apoyo a la comunidad Sonorense

22106 Adquisiciones de agua potable (\$17,402.71) : Esta variación se origina para proporcionar al público asistente, visitantes en los diversos inmuebles, conferencias, exposiciones, ruedas de prensa organizadas, por este Instituto, a fin de cumplir con las metas establecida para el logro del objetivo del Instituto a fin proporcionar mejor servicios a la comunidad Sonorense

26101 Combustibles (\$24,000.00): Esta variación se origina de transferencias de recursos por el ajuste de presupuesto a fin de optimizar los recursos a fin de cumplir con las metas establecida para el logro del objetivo del Instituto a fin proporcionar mejor servicios a la comunidad Sonorense

29401 Refacciones y Accesorios Menores de Equipo de Cómputo y Tecnologías de la Información (\$21,859.62): Variación originada por la transferencia de recursos a fin de optimizar el presupuesto para la adquisición de material necesario para mantener en buenas condiciones el equipo de trabajo y cumplir con las metas establecida para el logro del objetivo del Instituto a fin proporcionar mejor servicios a la comunidad Sonorense

### **3000 Servicios Generales**

31101 Energía Eléctrica (\$1,893.51): Esta variación se presenta en esta partida por la aportación recibida del Instituto Municipal de Cultura y Turismo de Hermosillo derivado del convenio celebrado con el Instituto para colaborar entre ambas partes con el pago del 50% del consumo de energía eléctrica de la Galería ubicada en la Plaza Bicentenario, en Hermosillo, Sonora y así proporcionar un espacio para promocionar el gusto por las artes plásticas a la comunidad Sonorense.

34101 Servicios Financieros y bancarios (\$147.49).- Esta variación se debe a los intereses generados por las cuentas de inversión de fondo gubernamentales, abiertas por este Instituto a fin de apoyar en la erogación de esta partida.

38301 Congresos y Convenciones \$75,678.84- En el presente trimestre esta variación se origina a fin de cumplir con las metas establecidas en el Programa Anual, por lo que es necesario realizar transferencias internas entre partida, para llevar a cabo los eventos tales como Sol Fest, Fotoseptiembre, exposiciones, conferencias, talleres.

### **5000 Bienes muebles e inmuebles e intangibles.**

51101 Muebles de oficina y estantería \$765,600.00- Esta variación corresponde a recursos etiquetados para el desarrollo de proyectos Culturales CONACULTA 2015, derivado del convenio celebrado con el Consejo Nacional para la Cultura y las Artes.

51301 Bienes Artísticos Culturales y Científicos (\$6,808.18). Esta variación corresponde a recursos etiquetados para el desarrollo de proyectos Culturales CONACULTA 2015, derivado del convenio celebrado con el Consejo Nacional para la Cultura y las Artes.

51501 Equipos de cómputo y de tecnología de la información \$719,032.96- Esta variación se compone de recursos etiquetados para el desarrollo de Proyectos Culturales CONACULTA 2015, derivado del convenio celebrado con el Consejo Nacional para la Cultura y las Artes.

52101 Equipos y aparatos audiovisuales \$440,666.22 Esta variación corresponde a recursos etiquetados para el desarrollo de proyectos Culturales CONACULTA 2015, derivado del convenio celebrado con el Consejo Nacional para la Cultura y las Artes.

56401 Sistemas de Aire Acondicionado, Calefacción y refrigeración Industrial y Comercial (11,310.48) Esta variación corresponde a recursos etiquetados para el desarrollo de proyectos Culturales CONACULTA 2015, derivado del convenio celebrado con el Consejo Nacional para la Cultura y las Artes.



59101 Software \$14,027.00-.Esta variación corresponde a recursos etiquetados para el desarrollo de proyectos Culturales CONACULTA 2015, derivado del convenio celebrado con el Consejo Nacional para la Cultura y las Artes.

#### **6000 Inversión pública**

61201 Construcción (11'801,694.21). Esta variación corresponde a recursos etiquetados para el desarrollo de proyectos Culturales CONACULTA 2015, derivado del convenio celebrado con el Consejo Nacional para la Cultura y las Artes.

61203 Remodelación y Habilitación \$8'953,171.45: Esta variación corresponde a recursos etiquetados para el desarrollo de proyectos Culturales CONACULTA 2015, derivado del convenio celebrado con el Consejo Nacional para la Cultura y las Artes.

#### **AVANCE DE METAS:**

Al tercer trimestre del 2015, las metas se realizaron de acuerdo a lo programado, gracias a los esfuerzos de la Dirección General y personal de este Instituto Sonorense de Cultura, que hicieron ajustes en el presupuesto financiero correspondiente al gasto de operación de este Instituto, a continuación se describe el impacto que se tuvo en cada una de las metas programadas:

## **Justificación de Metas 3er. trimestre de 2015**

### **DIRECCIÓN GENERAL**

#### **PROCESO (1)**

**Difundir y apoyar el desarrollo cultural en el Estado**

#### **ACCIÓN (1)**

**Difundir la cultura en el Estado**

#### **ACTIVIDADES:**

##### **META 1:**

#### **Producir cápsulas para radios y TV sobre arte y cultura**

Con respecto a lo programado en el Anteproyecto para el Presupuesto 2015, la meta se rebasó con cincuenta (50) spots de lo originalmente planeado, con el fin de dar difusión a eventos como: **Festival Cultural Sol Fest 2015**, realizado en Hermosillo, el cual no se había planeado, ni programado para este tercer trimestre. También se realizaron producciones para promover el Intímamente Teatral y Escénicas, Fotoseptiembre 2015, Semana de Cine Mexicano e inicio de la segunda temporada de la Orquesta Filarmónica de Sonora.

##### **META 2:**

#### **Organizar ruedas de prensa con los diferentes medios de comunicación.**

Meta cumplida.

##### **META 3:**

#### **Elaborar boletines, síntesis de prensa, mailing y notas informativas.**

Se elaboraron cincuenta y cuatro (54) boletines más de lo programado en el Anteproyecto del Presupuesto de Egresos 2015, ya que se obtuvieron recursos de la federación para promover eventos como: **1ra generación de mediadores de salas de lectura de Sonora.**, Programa Literario "Es tiempo de Leer a:...", Concurso del Libro Sonorense, géneros crónica y ensayo, lanzamiento del disco *La canción sonorensis Vol. II* y presentación del libro *Cocina Sonorense*.

**META 4:****Diseñar volantes, carteles, invitaciones, portadas de libros, cartelera cultural, boletos para eventos, carpetas de trabajo y presentaciones de power point.**

Se elaboraron siete (5) diseños más de lo programado en el Anteproyecto del Presupuesto de Egresos 2015, ya que se obtuvieron recursos de la federación para promover eventos como: Intímamente Teatral y Escénicas, Fotoseptiembre 2015, Semana de Cine Mexicano e inicio de la segunda temporada de la Orquesta Filarmónica de Sonora.

**META 5:****Editar, actualizar y mantener páginas web**

Se envió informe del estado que guardan las páginas Web. Meta cumplida.

**ACCIÓN (2)****Promover proyectos culturales a través de los fondos concurrentes****ACTIVIDADES:****META 6:****Realizar actividades a través del PECDA-FECAS.**

En el caso del Fondo Estatal para la Cultura y las Artes, respecto a lo programado en el Anteproyecto del Presupuesto 2015, cada trimestre se envía un documento que informa la actividad del fondo.

La meta rebasó lo originalmente programado, ya que se reportaron seis (6) actividades más de lo esperado para este trimestre.

**META 7:****Realizar actividades a través del PDCMS**

Meta cumplida.

**META 8:****Realizar actividades a través del FORCA**

Meta cumplida.

**META 9:****Realizar actividades a través del Fondo Yoreme**

En el caso del Fondo Yoreme, respecto a lo programado en el Anteproyecto del Presupuesto 2015, cada trimestre se envía un documento que informa la actividad del fondo. En este trimestre se reportaron dos reuniones de la Comisión del Fondo Yoreme.

**META 10:****Realizar actividades a través del PRODICI**

Meta cumplida.

**META 11:****Realizar actividades a través del PACMYC**

En el caso del Programa de Apoyo a las Culturas Municipales y Comunitarias, respecto a lo programado en el Anteproyecto del Presupuesto 2015, cada trimestre se envía un documento que informa la actividad del fondo. Durante este trimestre se reportaron dos (2) actividades.

**META 12:****Realizar actividades a través del Programa para Públicos Específicos.**

Meta cumplida.

**META 13:****Realizar actividades a través del Programa de Desarrollo Cultural de la Juventud.**

En el caso del Programa de Desarrollo Cultural de la Juventud, respecto a lo programado en el Anteproyecto del Presupuesto 2015, cada trimestre se envía un documento que informa la actividad del fondo. Durante este trimestre se reportaron once (11) actividades.

**META 14:****Realizar actividades a través del Programa de Desarrollo Cultural Infantil, Alas y Raíces.**

Meta cumplida.

**META 15:****Realizar actividades a través del Fondo de Lectura**

Meta cumplida.

**ACCIÓN (3)**

**Convenir y apoyar con artistas, creadores, promotores y trabajadores culturales, organismos e Instituciones, para el desarrollo de actividades artístico culturales.**

**ACTIVIDADES:****META 16:****Apoyar a la comunidad artística, organismos e Instituciones en eventos artístico culturales.**

Durante este trimestre se apoyaron doscientos noventa y seis (296) actividades artísticas más de lo esperado para este trimestre, ya que a través de la Dirección General se organizó y realizó el Festival Cultural **Sol Fest 2015**, con recursos recibidos a través del CONACULTA. **También se apoyó en diversos eventos culturales a los** municipios de: Altar, Caborca, Cajeme, Cananea, Guaymas, Hermosillo, Imuris, Nacozari de García y Ures.

**META 17:****Celebrar convenios con el Conaculta, Instituciones municipales, educativas, asociaciones civiles, públicas y privadas.**

Respecto al Anteproyecto del Presupuesto 2015, durante este trimestre se rebasó la meta con diez (10) convenios más de lo programado originalmente firmados con diversas asociaciones artistas como: Fundación Presbítero Luis López Romo, Agrupación para las Bellas Artes A.C., Fernando César Mendivil, Aida Guadalupe Ortiz Castellón, entre otros.

**META 18:****Participar en reuniones de desarrollo cultural y del Consejo Directivo.**

Se realizaron tres (3) reuniones más, del Fondo Yoreme y Junta de Consejo Directivo.

**COORDINACIÓN GENERAL DE RED CULTURAL****PROCESO (2)**

**Brindar servicios culturales de calidad en todas las comunidades de la Entidad.**

**ACCIÓN**

**Difundir la cultura en el Estado**

**ACTIVIDADES:****META 19:**

**Organizar y realizar eventos artístico culturales, así como eventos realizados y apoyados por las áreas de Festivales y Artes Escénicas.**

Respecto al Anteproyecto del Presupuesto 2015, durante este trimestre se rebasó esta meta con veinte (20) eventos artístico-culturales más de los programados originalmente, en el marco de actividades realizadas en marco de: Intimamente Teatral, Escénicas y algunos eventos del Festival Kino 2015 que estaban pendientes de reportar.

**META 20:****Organizar concursos de artes escénicas.**

Respecto al Anteproyecto del Presupuesto 2015, no se programó concurso en este tercer trimestre.

**COORDINACIÓN GENERAL DE BIBLIOTECAS Y PATRIMONIO CULTURAL****PROCESO (3)**

**Contribuir a la preservación y fortalecimiento de la riqueza cultural y el desarrollo indígena, así como fomentar el hábito a la lectura en el Estado.**

**ACCIÓN (1)**

**Fomentar el hábito por la lectura**

**ACTIVIDADES:****META 21:****Realizar actividades en las bibliotecas públicas de la red estatal de bibliotecas.**

Respecto al Anteproyecto del Presupuesto 2015, se reportaron dos mil doscientas quince (2215) actividades más de lo esperado, las cuales se realizaron a través de la Red Estatal de Bibliotecas Públicas.

**META 22:****Realizar actividades en salas de lectura.**

Respecto al Anteproyecto del Presupuesto 2015, se reportaron cuatrocientas veintiséis (426) actividades más de lo esperado realizadas en las Salas de Lectura.

**META 23:****Realizar actividades a través del Programa Sonora Lee.**

Meta cumplida.

**META 24:****Organizar y realizar la Feria del Libro.**

Respecto al Anteproyecto del Presupuesto 2015, la Feria del Libro está programada para realizarse en el cuarto trimestre.

**ACCIÓN (2)****Organizar concursos de literatura y en bibliotecas****ACTIVIDADES:****META 25:****Concursos del Libro Sonorense.**

Respecto al Anteproyecto del Presupuesto 2015, en este tercer trimestre se cumplió la meta satisfactoriamente.

**META 26:****Concurso de Literatura Intersecundarias.**

Meta cumplida en segundo trimestre.

**META 27:****Concurso Infantil de Creación Literaria “Enriqueta Montañó de Parodi”.**

Meta cumplida en segundo trimestre.

**META 28:****Concurso Juvenil de Literatura “Ma. Guadalupe Rico de Ramírez”.**

Meta cumplida en segundo trimestre.

**META 29:****Certámenes de Fomento a la Lectura.**

Respecto al Anteproyecto del Presupuesto 2015, la premiación de estos certámenes se reprogramó para el mes de noviembre.

**META 30:****Juegos Florales Anita Pompa de Trujillo**

Respecto al Anteproyecto del Presupuesto 2015, el Concurso Literario "Juegos Florales Anita Pompa de Trujillo", se recalendarizó la premiación para el siguiente trimestre.

**META 31:****Certamen de Investigación sobre la celebración del Día de Muertos.**

Respecto al Anteproyecto del Presupuesto 2015, el concurso está programado para realizarse en el cuarto trimestre.

**META 32:****Certamen de Calaveras Literarias.**

Respecto al Anteproyecto del Presupuesto 2015, el concurso está programado para realizarse en el cuarto trimestre.

**META 33:****Concurso Una Anotación por la Lectura.**

Respecto al Anteproyecto del Presupuesto 2015, el concurso está programado para realizarse en el cuarto trimestre.

**ACCIÓN (3)**

Edición, impresión, presentación y venta de Libros editados por el ISC

**ACTIVIDADES:****META 34:****Realizar ediciones de libros.**

Respecto al Anteproyecto del Presupuesto 2015, la edición está programada para realizarse en el cuarto trimestre.

**META 35:****Realizar impresiones de libros.**

Respecto al Anteproyecto del Presupuesto 2015, la impresión está programada para realizarse en el cuarto trimestre.

**META 36:****Realizar presentaciones de libros.**

Respecto al Anteproyecto del Presupuesto 2015, en este tercer trimestre se cumplió la meta satisfactoriamente.

**META 37:****Realizar venta de libros.**

Respecto al Anteproyecto del Presupuesto 2015, en este tercer trimestre se cumplió la meta satisfactoriamente.

**ACCIÓN (4)**

Realizar actividades artístico culturales en los museos que integran la Red Estatal

**ACTIVIDADES:****META 38:****Atención a visitantes en los museos de la Red Estatal.**

Respecto al Anteproyecto del Presupuesto 2015, el dato originalmente estimado para esta meta fue rebasado con dos mil trescientos setenta y tres (2,373) visitantes a los Museos que integran la Red Estatal, se registró más afluencia de visitantes, de lo esperado en este verano.

**ACCIÓN (5)**

**Realizar actividades que promuevan y difundan las culturas populares y la actividad de los grupos étnicos del Estado**

**ACTIVIDADES:****META 39:**

**Realizar talleres y actividades artístico culturales en centros culturales indígenas y centros de culturas populares.**

Respecto al Anteproyecto del Presupuesto 2015, se realizaron ochenta y nueve (112) actividades de cultura indígena más de lo programado para este tercer trimestre, en los centros de cultura Yaqui y Mayo principalmente.

**META 40:**

**Realizar capacitaciones a promotores culturales indígenas.**

Respecto al Anteproyecto del Presupuesto 2015, se realizó un (1) curso de capacitación de promotores culturales en el Centro de Cultura Mayo de El Júpare, Huatabampo; el cual no se había programado para este tercer trimestre.

**META 41:**

**Realizar investigaciones de campo con las diferentes Etnias del Estado.**

Respecto al Anteproyecto del Presupuesto 2015, la edición está programada para realizarse en el cuarto trimestre.

**COORDINACIÓN GENERAL DE PROMOCIÓN MUSICAL Y ARTES VISUALES****PROCESO (4)**

**Promover la música y las artes en el Estado.**

**ACCIÓN (1)**

**Realizar eventos artístico culturales a través de las áreas de música.**

**ACTIVIDADES:****META 42:**

**Ofrecer conciertos de temporada de la Orquesta Filarmónica de Sonora.**

Respecto al Anteproyecto del Presupuesto 2015, se realizó un concierto de música más de lo programado para este tercer trimestre, recuperándose un poco la meta respecto al trimestre anterior.

**META 43:**

**Ofrecer conciertos de temporada de la Orquesta Juvenil de Sonora.**

Meta programada a cero en este tercer trimestre.

**META 44:**

**Ofrecer conciertos de temporada de la Banda de Música del Estado.**

Respecto al Anteproyecto del Presupuesto 2015, por cuestiones presupuestales no se realizaron los siete (7) conciertos de la Banda de Música que se tenían programados para este tercer trimestre.

**ACCIÓN (2)**

**Realizar eventos de Artes Visuales.**

**ACTIVIDADES:****META 45:**

**Realizar exposiciones y talleres.**

Respecto al Anteproyecto del Presupuesto 2015, se realizaron quince (15) exposiciones más de lo estimadas para este trimestre, la mayoría en el marco del festival Fotoseptiembre 2015.

**META 46:**

**Organizar y realizar Fotoseptiembre.**

Meta cumplida.

**META 47:**

**Realizar eventos cinematográficos y actividades que promuevan el séptimo arte en la Entidad.**

Respecto al Anteproyecto del Presupuesto 2015, se realizaron doce (12) actividades cinematográficas de más de lo estimadas para este trimestre, realizadas en el marco de la Semana de Cine Mexicano y en los ciclos de cine en la Sala Alejandro Parodi de Casa de la Cultura.

## COORDINACIÓN GENERAL DE CASA DE LA CULTURA

**PROCESO (5)**

**Iniciación artística para niños, jóvenes y adultos de diversos sectores de la sociedad sonorense**

**ACCION (1)**

**Ofrecer talleres de educación artística**

**ACTIVIDADES:****META 48:**

**Ofrecer talleres de educación artística a través de la casa de la cultura, en semestres regulares y de verano, así como los del programa de música orquestal.**

Respecto a lo programado en el Anteproyecto para el Presupuesto 2015 no se programaron talleres en este tercer trimestre, sin embargo se reportaron ochenta y dos (82) talleres artísticos y del programa de música orquestal. La meta está programada para el cuarto trimestre.

**META 49:**

**Ofrecer talleres de educación artística a través de casa de la cultura en la comunidad**

Respecto a lo programado en el Anteproyecto para el Presupuesto 2015, no se alcanzó la meta con una (1) actividad. No se reportó actividad del taller del CBTIS 206, ya que el maestro comunitario Mario Solis quien lo impartía, recientemente se jubiló.

**META 50:**

**Realizar eventos culturales en las instalaciones de Casa de la Cultura y en la comunidad.**

Respecto a lo programado en el Anteproyecto para el Presupuesto 2015 no se cumplió la meta en este tercer trimestre, ya que se estuvieron realizando trabajos de rehabilitación en las instalaciones de Casa de la Cultura.

## COORDINACIÓN GENERAL DE ADMINISTRACIÓN

**PROCESO (6)**

**Administrar adecuadamente el ejercicio y control del presupuesto autorizado al Instituto, así como proponer oportunamente las modificaciones que requiera, de acuerdo a las disposiciones legales y presupuestales.**

**ACCION (1)**

**Restaurar, rehabilitar y equipar espacios culturales en distintos municipios del estado.**

**ACTIVIDADES:****META 51:**

**Mantener en buen estado los edificios del ISC.**

Respecto al Anteproyecto del Presupuesto 2015, los mantenimientos de edificios se realizarán en el cuarto trimestre.

**ACCION (2)**

**Dar seguimiento al presupuesto autorizado y metas establecidas para la actividad cultural  
META 52:****Elaborar informes de presupuesto y seguimiento de metas, que evidencien el propósito institucional.**

Respecto al Anteproyecto del Presupuesto 2015, se entregaron informes trimestrales de acuerdo a lo programado.

**DIRECCIÓN GENERAL****PROYECTO****Centro de las Artes Cinematográficas del Noroeste****META 53:****Instalar un espacio cultural que albergue una sala de cine, un centro de investigación, mediateca, fonoteca, una librería especializada, y áreas sociales como cafetería, dulcería y jardines desérticos.**

Se iniciaron los trabajos de construcción del Centro de las Artes Cinematográficas del Noroeste en las instalaciones que ocupaba el antiguo auditorio de Fonapas, ubicado en el centro histórico de la ciudad de Hermosillo. El informe final será entregado en el cuarto trimestre.

**A u t o r i z ó:**

---

**LIC. MARIO WELFO ÁLVAREZ BELTRÁN**  
Directora General**R e v i s ó:****E l a b o r ó:**

---

**LIC. EDUARDO GÓMEZ ARRENDO**  
Coordinador General de Administración

---

**C.P. ALMA RITA VALDEZ LUGO**  
Coordinadora de Contabilidad





GOBIERNO  
DEL ESTADO  
DE SONORA

---

**Biblioteca Pública Jesús Corral Ruiz**

---



**Sistema Estatal de Evaluación  
Estado de Situación Financiera  
Ente Biblioteca Pública Jesús Corral Ruiz  
Al 30 de Septiembre de 2015**

ETCA-I-01

(PESOS)

TRIMESTRE: TERCERO DE 2015

ACTIVO	2015	2014	PASIVO	2015	2014
<b>Activo Circulante</b>			<b>Pasivo Circulante</b>		
Efectivo y Equivalentes	225,426	1,827,384	Cuentas por Pagar a Corto Plazo	3,400	14,381
Derechos a Recibir Efectivo o Equivalentes			Documentos por Pagar a Corto Plazo		
Derechos a Recibir Bienes o Servicios			Porción a Corto Plazo de la Deuda Pública a Largo Plazo		
Inventarios			Títulos y Valores a Corto Plazo		
Almacenes			Pasivos Diferidos a Corto Plazo		
Estimación por Pérdida o Deterioro de Activos Circulantes			Fondos y Bienes de Terceros en Garantía y/o Administración a Corto Plazo		
Otros Activos Circulantes	1,178	297	Provisiones a Corto Plazo		
			Otros Pasivos a Corto Plazo	461,406	292,185
<i>Total de Activos Circulantes</i>	<i>226,604</i>	<i>1,827,681</i>	<i>Total de Pasivos Circulantes</i>	<i>464,807</i>	<i>306,567</i>
<b>Activo No Circulante</b>			<b>Pasivo No Circulante</b>		
Inversiones Financieras a Largo Plazo			Cuentas por Pagar a Largo Plazo		
Derechos a Recibir Efectivo o Equivalentes a Largo Plazo			Documentos por Pagar a Largo Plazo		
Bienes Inmuebles, Infraestructura y Construcciones en Proceso	27,892,502	27,892,502	Deuda Pública a Largo Plazo		
Bienes Muebles	4,533,118	4,346,489	Pasivos Diferidos a Largo Plazo		
Activos Intangibles			Fondos y Bienes de Terceros en Garantía y/o en Administración a Largo Plazo		
Depreciación, Deterioro y Amortización Acumulada de Bienes			Provisiones a Largo Plazo		
Activos Diferidos					
Estimación por Pérdida o Deterioro de Activos no Circulantes					
Otros Activos no Circulantes					
<i>Total de Activos No Circulantes</i>	<i>32,425,620</i>	<i>32,238,991</i>	<i>Total de Pasivos No Circulantes</i>	<i>0</i>	<i>0</i>
<b>Total de Activos</b>	<b>32,652,224</b>	<b>34,066,672</b>	<b>Total de Pasivo</b>	<b>464,807</b>	<b>306,567</b>
			<b>Hacienda Pública/Patrimonio</b>		
			<b>Hacienda Pública/Patrimonio Contribuido</b>		
			Aportaciones		
			Donaciones de Capital		
			Actualización de la Hacienda Pública/Patrimonio	32,425,620	32,238,991
			<b>Hacienda Pública/Patrimonio Generado</b>		
			Resultados del Ejercicio (Ahorro/ Desahorro)	-585,196	1,266,804
			Resultados de Ejercicios Anteriores	346,993	254,310
			Revalúos		
			Reservas		
			Rectificaciones de Resultados de Ejercicios Anteriores		
			<b>Exceso o Insuficiencia en la Actualización de la Hacienda Pública/Patrimonio</b>		
			Resultado por Posición Monetaria		
			Resultado por Tenencia de Activos no Monetarios		
			<i>Total Hacienda Pública/Patrimonio</i>	<i>32,187,418</i>	<i>33,760,105</i>
			<b>Total de Pasivo y Hacienda Pública/Patrimonio</b>	<b>32,652,224</b>	<b>34,066,672</b>

**Sistema Estatal de Evaluación  
Estado de Actividades  
Ente Biblioteca Pública Jesús Corral Ruiz  
Del 01 de Enero al 30 de Septiembre de 2015  
(PESOS)**

ETCA-I-01-A

TRIMESTRE: TERCERO DE 2015

	<u>2015</u>	<u>2014</u>
<b>INGRESOS Y OTROS BENEFICIOS</b>		
<b>Ingresos de la Gestión:</b>		
Impuestos		
Cuotas y Aportaciones de Seguridad Social		
Contribuciones de Mejoras		
Derechos		
Productos de Tipo Corriente <sup>1</sup>		
Aprovechamientos de Tipo Corriente		
Ingresos por Venta de Bienes y Servicios	354,577	316,567
Ingresos no Comprendidos en las Fracciones de la Ley de Ingresos Causados en Ejercicios Fiscales Anteriores Pendientes de Liquidación o Pago		
<b>Participaciones, Aportaciones, Transferencias, Asignaciones, Subsidios y Otras Ayudas</b>		
Participaciones y Aportaciones		
Transferencia, Asignaciones, Subsidios y Otras Ayudas	2,631,273	5,407,155
<b>Otros Ingresos y Beneficios</b>		
Ingresos Financieros		
Incremento por Variación de Inventarios		
Disminución del Exceso de Estimaciones por Pérdida o Deterioro u Obsolescencia		
Disminución del Exceso de Provisiones		
Otros Ingresos y Beneficios Varios	338,490	196,435
<b>Total de Ingresos y Otros Beneficios</b>	<b>3,324,340</b>	<b>5,920,157</b>
<b>GASTOS Y OTRAS PÉRDIDAS</b>		
<b>Gastos de Funcionamiento</b>		
Servicios Personales	2,890,379	3,512,362
Materiales y Suministros	195,293	184,378
Servicios Generales	662,864	922,840
<b>Transferencia, Asignaciones, Subsidios y Otras Ayudas</b>		
Transferencias Internas y Asignaciones al Sector Público		
Transferencias al Resto del Sector Público		
Subsidios y Subvenciones		
Ayudas Sociales		
Pensiones y Jubilaciones		
Transferencias a Fideicomisos, Mandatos y Contratos Análogos		
Transferencias a la Seguridad Social		
Donativos		
Transferencias al Exterior		
<b>Participaciones y Aportaciones</b>		
Participaciones		
Aportaciones		
Convenios		
<b>Intereses, Comisiones y Otros Gastos de la Deuda Pública</b>		
Intereses de la Deuda Pública		
Comisiones de la Deuda Pública		
Gastos de la Deuda Pública		
Costo por Coberturas		
Apoyos Financieros		
<b>Otros Gastos y Pérdidas Extraordinarias</b>		
Estimaciones, Depreciaciones, Deterioros, Obsolescencia y Amortizaciones		
Provisiones		
Disminución de Inventarios		
Aumento por Insuficiencia de Estimaciones por Pérdida o Deterioro y Obsolescencia		
Aumento por Insuficiencia de Provisiones		
Otros Gastos	161,000	33,772
<b>Inversión Pública</b>		
Inversión Pública no Capitalizable		
<b>Total de Gastos y Otras Pérdidas</b>	<b>3,909,535</b>	<b>4,653,353</b>
<b>Resultados del Ejercicio (Ahorro/Desahorro)</b>	<b>-585,196</b>	<b>1,266,804</b>

<sup>1</sup> No se incluyen: Utilidades e Intereses. Por regla de presentación se revelan como Ingresos Financieros.

**Sistema Estatal de Evaluación**  
**Flujo de Efectivo**  
**Ente Biblioteca Pública Jesús Corral Ruiz**  
**al 30 de Septiembre de 2015**  
**(PESOS)**

ETCA-I-01-B

Concepto	<u>2015</u>	<u>2014</u>	TRIMESTRE
<b>Flujos de Efectivo de las Actividades de Operación</b>			
<b>Origen</b>	<b>3,324,340</b>	<b>5,920,757</b>	
Impuestos			
Cuotas y Aportaciones de Seguridad Social			
Contribuciones de mejoras			
Derechos			
Productos de Tipo Corriente			
Aprovechamientos de Tipo Corriente			
Ingresos por Venta de Bienes y Servicios	<b>354,577</b>	<b>316,567</b>	
Ingresos no Comprendidos en las Fracciones de la Ley de Ingresos Causados en Ejercicios Fiscales Anteriores Pendientes de Liquidación o Pago			
Participaciones y Aportaciones			
Transferencias, Asignaciones y Subsidios y Otras Ayudas	<b>2,631,273</b>	<b>5,407,155</b>	
Otros Orígenes de Operación	<b>338,490</b>	<b>197,035</b>	
<b>Aplicación</b>	<b>3,909,535</b>	<b>4,653,353</b>	
Servicios Personales	<b>2,890,379</b>	<b>3,512,362</b>	
Materiales y Suministros	<b>195,293</b>	<b>184,378</b>	
Servicios Generales	<b>662,864</b>	<b>922,840</b>	
Transferencias Internas y Asignaciones al Sector Público			
Transferencias al resto del Sector Público			
Subsidios y Subvenciones			
Ayudas Sociales			
Pensiones y Jubilaciones			
Transferencias a Fideicomisos, Mandatos y Contratos Análogos			
Transferencias a la Seguridad Social			
Donativos			
Transferencias al Exterior			
Participaciones			
Aportaciones			
Convenios			
Otras Aplicaciones de Operación	<b>161,000</b>	<b>33,772</b>	
<b>Flujos Netos de Efectivo por Actividades de Operación</b>	<b>-585,196</b>	<b>1,267,404</b>	
<b>Flujos de Efectivo de las Actividades de Inversión</b>			
<b>Origen</b>			
Bienes Inmuebles, Infraestructura y Construcciones en Proceso			
Bienes Muebles			
Otros Orígenes de Inversión			
<b>Aplicación</b>			
Bienes Inmuebles, Infraestructura y Construcciones en Proceso			
Bienes Muebles			
Otras Aplicaciones de Inversión			
<b>Flujos Netos de Efectivo por Actividades de Inversión</b>			
<b>Flujo de Efectivo de las Actividades de Financiamiento</b>			
<b>Origen</b>	<b>1,168,916</b>	<b>1,621,140</b>	
Endeudamiento Neto			
Interno	<b>260,584</b>	<b>13,627</b>	
Externo	<b>908,332</b>	<b>1,607,513</b>	
Otros Orígenes de Financiamiento			
<b>Aplicación</b>	<b>794,268</b>	<b>1,636,013</b>	
Servicios de la Deuda			
Interno	<b>112,788</b>	<b>1,610,005</b>	
Externo	<b>681,480</b>	<b>26,008</b>	
Otras Aplicaciones de Financiamiento			
<b>Flujos netos de Efectivo por Actividades de Financiamiento</b>	<b>374,647</b>	<b>-14,873</b>	
<b>Incremento/Disminución Neta en el Efectivo y Equivalentes al Efectivo</b>	<b>-210,548</b>	<b>1,252,531</b>	
<b>Efectivo y Equivalentes al Efectivo al Inicio del Ejercicio</b>	<b>435,974</b>	<b>573,453</b>	



**Sistema Estatal de Evaluación**  
**Estado de Variación en la Hacienda Pública**  
**Ente Biblioteca Pública Jesús Corral Ruiz**  
**al 30 de Septiembre de 2015 TRIMESTRE: TERCERO DE 2015**  
**(PESOS)**

**ETCA-I-02**

Concepto	Hacienda Pública / Patrimonio Contribuido	Hacienda Pública / Patrimonio Generado de Ejercicio Anteriores	Hacienda Pública / Patrimonio Generado del Ejercicio	Ajustes por Cambios de Valor	Total
<b>Rectificaciones de Resultados de Ejercicios Anteriores</b>					
<b>Patrimonio Neto Inicial Ajustado del Ejercicio</b>	32,257,878	0	0	0	32,257,878
Aportaciones	32,257,878	0	0	0	32,257,878
Donaciones de Capital	0	0	0	0	0
Actualización de la Hacienda Pública/Patrimonio	0	0	0	0	0
<b>Variaciones de la Hacienda Pública / Patrimonio Neto del Ejercicio</b>	0	346,993	-585,196	0	-238,202
Resultados del Ejercicio (Ahorro/Desahorro)	0	0	-585,196	0	-585,196
Resultados de Ejercicios Anteriores	0	<b>346,993</b>	<b>0</b>	<b>0</b>	346,993
Revalúos	0	0	0	0	0
Reservas	0	0	0	0	0
<b>Hacienda Pública / Patrimonio Neto Final del Ejercicio 2014-1</b>	32,257,878	346,993	-585,196	0	32,019,676
<b>Cambios en la Hacienda Pública / Patrimonio Neto del Ejercicio 2015</b>	167,742	0	0	0	167,742
Aportaciones	167,742	0	0	0	167,742
Donaciones de Capital	0	0	0	0	0
Actualización de la Hacienda Pública/Patrimonio	0	0	0	0	0
<b>Variaciones de la Hacienda Pública / Patrimonio Neto del Ejercicio</b>	0	346,993	-585,196	0	-238,203
Resultados del Ejercicio (Ahorro/Desahorro)	0	0	-585,196	0	-585,196
Resultados de Ejercicios Anteriores	0	346,993	0	0	346,993
Revalúos	0	0	0	0	0
Reservas	0	0	0	0	0
<b>Saldo Neto en la Hacienda Pública / Patrimonio 2015</b>	<b>32,425,620</b>	<b>346,993</b>	<b>-585,196</b>	<b>0</b>	<b>32,187,418</b>

**Sistema Estatal de Evaluación**  
**Estado de Cambios en la Situación Financiera**  
**Ente Biblioteca Pública Jesús Corral Ruiz**  
**al 30 de Septiembre de 2015**  
(PESOS)

ETCA-I-03

TRIMESTRE: TERCERO DE 2015

	<u>Origen</u> (2015 - 2014-1)	<u>Aplicación</u>
<b>Activo</b>		
<b>Activo Circulante</b>	-	+
Efectivo y Equivalentes	-1,597,558	
Derechos a Recibir Efectivo o Equivalentes	-1,762	
Derechos a Recibir Bienes o Servicios		
Inventario		
Almacenes		
Estimación por Pérdida o Deterioro de Activos Circulantes		
Otros Activos Circulantes		
<b>Activo No Circulante</b>		
Inversiones Financieras a Largo Plazo		
Derechos a Recibir Efectivo o Equivalentes a Largo Plazo		
Bienes Inmuebles, Infraestructura y Construcciones en Proceso	0	0
Bienes Muebles		183,853
Activos Intangibles		
Depreciación, Deterioro y Amortización Acumulada de Bienes		
Activos Diferidos		
Estimación por Pérdida o Deterioro de Activos no Circulantes		
Otros Activos no Circulantes		
<b>Pasivo</b>		
<b>Pasivo Circulante</b>	<u>(2015-1 - 2014)</u>	
Cuentas por Pagar a Corto Plazo	+	-
Documentos por Pagar a Corto Plazo		
Porción a Corto Plazo de la Deuda Pública a Largo Plazo		
Títulos y Valores a Corto Plazo		
Pasivos Diferidos a Corto Plazo		
Fondos y Bienes de Terceros en Garantía y/o Administración a Corto Plazo		
Provisiones a Corto Plazo		
Otros Pasivos a Corto Plazo	158,241	
<b>Pasivo No Circulante</b>		
Cuentas por Pagar a Largo Plazo		
Documentos por Pagar a Largo Plazo		
Deuda Pública a Largo Plazo		
Pasivos Diferidos a Largo Plazo		
Fondos y Bienes de Terceros en Garantía y/o en Administración a Largo Plazo		
Provisiones a Largo Plazo		
<b>HACIENDA PUBLICA/PATRIMONIO</b>	<u>(2015-1 - 2014)</u>	
<b>Hacienda Pública/Patrimonio Contribuido</b>	+	-
Aportaciones	183,853	
Donaciones de Capital		
Actualización de la Hacienda Pública/Patrimonio		
<b>Hacienda Pública/Patrimonio Generado</b>		
Resultados del Ejercicio (Ahorro/ Desahorro)		-1,852,600
Resultados de Ejercicios Anteriores	92,683	
Revalúos		
Reservas		
Rectificaciones de Resultados de Ejercicios Anteriores		
<b>Excesos o Insuficiencia en la Actualización de la Hacienda Pública/Patrimonio</b>		
Resultado por Posición Monetaria		
Resultado por Tenencia de Activos no Monetarios		



Sistema Estatal de Evaluación  
Informe sobre Pasivos Contingentes  
Ente Biblioteca Pública Jesús Corral Ruiz  
al 30 de Septiembre de 2015  
(PESOS)

ETCA-I-04

TRIMESTRE: TERCERO DEL 2015

A Corto Plazo

A Mediano Plazo

En cumplimiento a lo dispuesto al artículo 46, fracción I, de la Ley General de Contabilidad Gubernamental, en relación al Informe Sobre Pasivos Contingentes, se informa que Biblioteca Pública Jesús Corral Ruiz al 30 de septiembre de 2015, no tiene pasivos contingentes que deriven de alguna obligación posible presente o futura, cuya existencia y/o realización sea incierta, y en consecuencia no es aplicable el Informe sobre pasivos contingentes.

Se manifiesta que los pasivos que contiene la información financiera, en todos los casos corresponde a obligaciones reales derivadas de la recepción a plena satisfacción de bienes y/o servicios debidamente devengados, o bien, corresponden a retenciones a favor de terceros, cuyo pago se encuentra pendiente al 30 de septiembre de 2015, y no corresponden a juicios, garantías, avales, costos de planes de pensiones ni jubilaciones.

A Largo Plazo

## NOTAS A LOS ESTADOS FINANCIEROS

Se deberá cumplir con lo siguiente:

**NOTAS DE DESGLOSE**  
**NOTAS DE MEMORIA: Cuentas de Orden**  
**NOTAS DE GESTION ADMINISTRATIVA:**  
**Incluir los 17 puntos señalados**

1. Introducción.
2. Panorama Económico y Financiero.
3. Autorización e Historia.
4. Organización y Objeto Social.
5. Bases de Preparación de los Estados Financieros.
6. Políticas de Contabilidad Significativas.
7. Posición en Moneda Extranjera y Protección por Riesgo Cambiario.
8. Reporte Analítico del Activo.
9. Fideicomisos, Mandatos y Análogos.
10. Reporte de la Recaudación.
11. Información sobre la Deuda y el Reporte Analítico de la Deuda.
12. Calificaciones otorgadas.
13. Proceso de Mejora.
14. Información por Segmentos.
15. Eventos Posteriores al Cierre.
16. Partes Relacionadas.
17. Responsabilidad Sobre la Presentación Razonable de los Estados Financieros.

Biblioteca Pública Jesús Corral Ruiz  
Notas a los Estados Financieros al 30 de Septiembre de 2015

I.- Notas de Desglose:

**I.I Información Contable**

1) Notas al Estado de Situación Financiera

**Activo**

**Efectivo y Equivalentes**

El saldo de este rubro se integra:

Cuenta	2015	2014
Fondo Fijo de Caja	\$ 13,000	\$ 16,000
Bancos	\$ 212,426	\$1,809,984
Total	\$ 225,426	\$1,825,984

**Derechos a recibir efectivo y Equivalentes y Bienes o Servicios a Recibir**

El saldo de este rubro se integra:

Cuenta	2015	2014
Deudores Diversos	\$ 66	\$ 0
Funcionarios y Empleados	\$ 469	\$ 2297
Pagos Anticipados	\$ 0	\$ 0
I.V.A. Acreditable	\$ 643	\$ 0
Total	\$ 1,178	\$ 0

**Bienes Disponibles para su transformación o Consumo (inventarios)**

No Aplica

**Inversiones Financieras**

No aplica

**Bienes Muebles, Inmuebles e Intangibles**

El saldo de este rubro se integra:

Cuenta	2015	2014
Terreno	\$ 16,460,180	\$ 16,460,180
Edificio	\$ 11,432,322	\$ 11,432,322
Libros	\$ 1,855,171	\$ 1,817,318
Muebles y Enseres	\$ 603,111	\$ 603,111
Instalaciones y Equipo	\$ 904,237	\$ 904,237
Equipo de Transporte	\$ 604,138	\$ 604,138
Equipo de Computo	\$ 566,461	\$ 420,461
Total	\$ 32,425,620	\$ 32,241,767

No se cuenta con método de depreciación, los activos se encuentran en estado apropiado para su uso.

Los bienes intangibles no aplican.

C. Rossana Robinson Bours Muñoz  
Directora General

C.P. Oscar Valdez Delgado  
Contador

Biblioteca Pública Jesús Corral Ruiz  
Notas a los Estados Financieros al 30 de Septiembre de 2015

**Estimaciones y Deterioros**

No aplica

**Otros activos**

No aplica

**Pasivo**

El saldo de este rubro se integra:

Cuenta	2015	2014
Impuestos por pagar	\$ 382,935	\$ 271,401
Fondo Ahorro	\$ 0	\$ 20,784
Acreeedores Diversos	\$ 22,170	\$ 14,381
Fondo de retiro	\$ 0	\$ 0
<b>Total</b>	<b>\$ 405,105</b>	<b>\$ 306,567</b>

Fondos de Bienes de Terceros en Administración y/o en Garantía a corto y largo plazo

No aplica

Pasivos Diferidos y Otros

No Aplica

2) Notas al Estado de Variaciones en la Hacienda Pública/Patrimonio

Cuenta	2015	2014
Remanente de ejercicios anteriores	\$ 346,993	\$ 254,310
Remanente o déficit del ejercicio	\$ -585,195	\$ 1,267,404
Patrimonio de activos fijos	\$ 32,425,620	\$ 32,241,767
<b>Total</b>	<b>\$ 32,187,417</b>	<b>\$ 33,763,481</b>

3) Notas al Estado de Actividades

**Ingresos de Gestión**

Cuenta	Original	Modificado	Acumulado
Federal	\$ 0	0	\$ 0
Estatal	\$ 5,720,377	\$ 6,705,928	\$ 2,631,273
Municipal	\$ 240,000	\$ 240,000	\$ 0
<b>Total</b>	<b>\$ 5,960,377</b>	<b>\$ 6,945,928</b>	<b>\$ 2,631,273</b>

Aportaciones recibidas por el Gobierno del Estado de Sonora y H. Ayuntamiento de Cajeme para la operación de la Biblioteca Pública Jesús Corral Ruiz.

Biblioteca Pública Jesús Corral Ruiz  
Notas a los Estados Financieros al 30 de Septiembre de 2015

Otros Ingresos

Cuenta	2015	2014
Donativos	\$ 280,000	\$ 188,000
Renta Auditorio	\$ 58,490	\$ 9,035
Credenciales	\$ 30,496	\$ 31,616
Copias	\$ 6,133	\$ 5,577
Papelería	\$ 2,895	\$ 2,923
Red Computo	\$ 52,712	\$ 56,075
Multas	\$ 12,842	\$ 12,785
Diversos	\$ 5,929	\$ 4,727
Comisión por refrescos	\$ 5,896	\$ 6,267
Talleres	\$ 71,285	\$ 77,274
Renta instalaciones	\$ 0	\$ 900
Reciclaje	\$ 2,458	\$ 829
Libros	\$ 2,779	\$ 9,098
Comisión consignación libros	\$ 400	\$ 128
Bazar de libros permanente	\$ 4,395	\$ 2,600
Camión	\$ 0	\$ 0
Cafetería	\$ 156,356	\$ 105,768
Total	\$ 693,067	\$ 513,602

**Gastos y Otras pérdidas**

Cuenta	2015
11301.- Sueldos	\$ 1,037,438

La cuenta de sueldos, es la única que representa más del 10% del total de los gastos del Organismo, alcanzando un porcentaje del 26.53%.

4) Notas al Estado de Flujos de Efectivo

Efectivo y equivalentes

Cuenta	2015	2014
Bancos	\$ 212,426	\$ 1,809,984
Total Efectivo y Equivalentes	\$ 212,426	\$ 1,809,984

Biblioteca Pública Jesús Corral Ruiz  
Notas a los Estados Financieros al 30 de Septiembre de 2015

Adquisición de Bienes Muebles

Adquisición de 4 computadoras adaptadas para ciegos por la cantidad de \$ 146,000.01

Conciliación de la Cuenta de Ahorro/Desahorro

No aplica

### I.II Información Presupuestal

Presupuesto por Capítulo 2015					
Capítulo	Concepto	Autorizado	Modificado	Ejercido	Variación
1000	Servicios Personales	\$4,803,820	\$5,789,371	\$ 2,890,379	\$2,898,992
2000	Materiales y Suministros	332,004	332,004	195,293	136,711
3000	Servicios Generales	968,629	968,629	662,864	305,765
5000	Bienes Muebles e Inmuebles	22,370	168,370	161,000	7,370
Total:		\$6,126,823	\$7,258,374	\$3,909,535	\$3,348,839

### II. Notas de Memoria (cuentas de orden)

Cuentas de orden contables y presupuestarias:

Contables:

Equipo de Transporte otorgado en Comodato (COD)	\$159,960	
Otorgamiento en Comodato de Equipo Transporte (COA)		\$159,560

Camión Escolar Marca International Modelo 1995, Serie 1AVBBAAP1SH259910 fue entregado mediante contrato de comodato a Casa Hogar María Rivero Atkinson, A.C. el 26 de julio de 2010.

Libros en consignación para venta Instituto Sonorense Cultura(COA)	\$ 7,950	
Consignación de libros para venta Instituto Sonorense Cultura(COD)		\$ 7,950
Libros en consignación para venta Colegio Sonora(COA)	\$25,290	
Consignación de libros para venta Colegio Sonora(COD)		\$25,290

Libros otorgados en consignación para venta en instalaciones de Biblioteca Pública Jesús Corral Ruiz.

### III Notas de Gestión Administrativa

C. Rossana Robinson Bours Muñoz  
Directora General

C.P. Oscar Valdez Delgado  
Contador

## 1. Introducción

Los estados financieros presentados proveen la información necesaria y suficiente para su utilización por los Órganos de Gobierno de Biblioteca Pública Jesús Corral Ruiz.

## 2. Panorama Económico y Financiero

Este ejercicio se estuvo trabajando con restricciones en el gasto de operación ya que no fue posible recibir por parte del Estado los subsidios correspondientes por este concepto por los meses de agosto, octubre, noviembre y diciembre, y en servicios personales la segunda quincena del mes de diciembre. Se presentaron apoyos extraordinarios por parte de la federación y la sociedad civil que permitieron mantener en servicio al Organismo.

## 3 Autorización e Historia

La Biblioteca Pública Jesús Corral Ruiz, se crea como un Organismo Público Descentralizado de la Administración Pública Estatal, mediante Boletín Oficial Edición Especial Número 15, sección I, de fecha 19 de febrero 2004 y Boletín No. 3 Sección I del Lunes 11 de julio 2005. (Que reforma deroga y adiciona diversas disposiciones), dotado de personalidad jurídica y patrimonio propios.

## 4 Organización y Objeto Social

### a) Objeto Social

Llevar a cabo la creación, consolidación, operación, desarrollo y administración en general de Bibliotecas Públicas en la circunscripción territorial correspondiente al Municipio de Cajeme, así como la realización de todo tipo de actos necesarios para coadyuvar en la consolidación e impulso del proceso educativo y en la difusión de la cultura, dentro de la misma circunscripción.

### b) Principal actividad

Integrar y conservar un acervo de publicaciones informativas, recreativas y formativas; así como obras de consulta y publicaciones periódicas, así como eventos de difusión cultural que respondan a las necesidades culturales, educativas y de desarrollo de los habitantes de la localidad.

### c) Ejercicio fiscal

2014

### d) Régimen Jurídico

La Biblioteca esta agrupada al sector educativo y es coordinada por la Secretaría de Educación y Cultura, en los términos que establece la Ley Orgánica del Poder Ejecutivo del Estado de Sonora.

### e) Consideraciones fiscales

Persona Moral con fines no lucrativos, con la obligación de retener ISR por salario y por Servicios Profesionales y Pago de IVA por las actividades que originan ingresos propios.

f) Estructura Organizacional básica

Junta Directiva  
Dirección General  
Consejo Consultivo

5. Bases de Preparación de los Estados Financieros

Los estados financieros de Biblioteca Pública Jesús Corral Ruiz, han sido preparados de acuerdo con la Ley de Contabilidad Gubernamental del Estado de Sonora.

6. Políticas de Contabilidad Significativas

Principales políticas contables

- a) Costo histórico: los bienes que se registran a su costo de adquisición, no reconociendo los efectos de la inflación en sus estados financieros.
- b) Base de registro: los gastos se reconocen y se registran en el momento en que se devengan y los ingresos cuando se realizan.
- c) Control presupuestario: el sistema contable reconoce el registro presupuestal de los ingresos y egresos comprendidos en el presupuesto del Organismo, así como su vinculación con el avance financiero de los proyectos programados.

Características del Sistema de Contabilidad Gubernamental (SACG)

No se ha realizado la aplicación de la normatividad emitida por la CONAC

7. Posición en Moneda Extranjera y Protección por Riesgos Cambiario

No aplica

8. Reporte Analítico del Activo

No aplica

9. Fideicomiso, Mandatos y Análogos

No aplica

10. Reporte de recaudación

No aplica



Biblioteca Pública Jesús Corral Ruiz  
Notas a los Estados Financieros al 30 de Septiembre de 2015

11. Información sobre la Deuda y el Reporte Analítico de la Deuda

No aplica

12. Calificación otorgadas

No aplica

13. Proceso de Mejora

No aplica

14. Información de Segmentos

No aplica

15. Eventos Posteriores al Cierre

No se han realizado eventos posteriores al cierre del 31 de marzo de 2015

No aplica

16. Partes Relacionadas

No aplica

17. Responsabilidad Sobre la Presentación Razonables de los Estados Financieros

No aplica

Biblioteca Pública Jesús Corral Ruiz  
Notas a los Estados Financieros al 30 de Septiembre de 2015

C. Rossana Robinson Bours Muñoz  
Directora General

C.P. Oscar Valdez Delgado  
Contador

**Sistema Estatal de Evaluación**  
**Estado Analítico del Activo**  
**Ente Biblioteca Pública Jesús Corral Ruiz**  
**al 30 de Septiembre de 2015**

ETCA-I-06

**TRIMESTRE: TERCERO DE 2015**

(PESOS)

Concepto	Saldo Inicial 1	Cargos del Periodo 2	Abonos del Periodo 3	Saldo Final 4 (1+2-3)	Variación del Periodo (4-1)
<b>ACTIVO</b>					
<b><i>Activo Circulante</i></b>					
Efectivo y Equivalentes	435,974	3,489,251	3,712,799	212,426	-223,548
Derechos a Recibir Efectivo o Equivalentes					
Derechos a Recibir Bienes o Servicios	176,041	53,073	229,048	66	-175,975
Inventarios					
Almacenes					
Estimación por Pérdida o Deterioro de Activos Circulantes					
Otros Activos Circulantes	0	19,700	19,231	469	469
<b><i>Activo No Circulante</i></b>					
Inversiones Financieras a Largo Plazo					
Derechos a Recibir Efectivo o Equivalentes a Largo Plazo					
Bienes Inmuebles, Infraestructura y Construcciones en Proceso	27,892,502	0	0	27,892,502	0
Bienes Muebles	4,365,376	167,742	0	4,533,118	167,742
Activos Intangibles					
Depreciación, Deterioro y Amortización Acumulada de Bienes					
Activos Diferidos					
Estimación por Pérdida o Deterioro de Activos no Circulantes					
Otros Activos no Circulantes					

**Sistema Estatal de Evaluación**  
**Estado Analítico de la Deuda y Otros Pasivos**  
**Ente Biblioteca Pública Jesús Corral Ruiz**  
**al 30 de Septiembre de 2015**  
(PESOS)

ETCA-I-07

TRIMESTRE: TERCERO DE 2015

DENOMINACIÓN DE LAS DEUDAS	MONEDA DE CONTRATACIÓN	INSTITUCIÓN O PAÍS ACREEDOR	SALDO INICIAL DEL PERIODO	SALDO FINAL DEL PERIODO
<b>DEUDA PÚBLICA</b>				
<b>Corto Plazo</b>				
<b>Deuda Interna</b>				
Instituciones de Crédito				
Títulos y Valores				
Arrendamientos Financieros				
<b>Deuda Externa</b>				
Organismos Financieros Internacionales				
Deuda Bilateral				
Títulos y Valores				
Arrendamientos Financieros				
<i>Subtotal Corto Plazo</i>				
<b>Largo Plazo</b>				
<b>Deuda Interna</b>				
Instituciones de Crédito				
Títulos y Valores				
Arrendamientos Financieros				
<b>Deuda Externa</b>				
Organismos Financieros Internacionales				
Deuda Bilateral				
Títulos y Valores				
Arrendamientos Financieros				
<i>Subtotal Largo Plazo</i>				
Otros Pasivos	Pesos	Acreedores	30,467	3,400
<b>Total Deuda y Otros Pasivos</b>			<b>30,467</b>	<b>3,400</b>

**NOTA: BIBLIOTECA PUBLICA NO TIENE DEUDA CON NINGUNA INSTITUCION FINANCIERA**

**Sistema Estatal de Evaluación**  
**Estado Analítico de Ingresos**  
**Ente Biblioteca Pública Jesús Corral Ruiz**  
**del 1 de Julio al 30 de Septiembre de 2015**  
(PESOS)

ETCA-II-08

TRIMESTRE: TERCERO DE 2015

Rubros de los Ingresos	Ingresos Estimado Original Anual (1)	Ampliaciones y Reducciones (+ ó -) (2)	Ingresos Modificado Anual (3= 1 +2)	Ingresos Devengado Anual (4)	Ingresos Recaudado Anual (5)	Ingresos Devengado Trimestral (6)	Ingresos Recaudado Trimestral (7)	Variación Vs Original (8= 5 - 1 )	% de Avance Anual (9= 5/1)
<b>Saldo Inicial Caja y Bancos</b>	435974								
1 Impuestos									
2 Cuotas y Aportaciones de Seguridad Social									
3 Contribuciones de Mejoras									
4 Derechos									
5 Productos									
Corriente									
Capital									
6 Aprovechamientos									
Corriente									
Capital									
7 Ingresos por Ventas de Bienes y Servicios	406,446	0	406,446	304,836	693,067	101,612	349,901	286,621	170.52
8 Participaciones y Aportaciones									
9 Transferencias, Asignaciones, Subsidios y Otras Ayudas <b>FEDERALES</b>									
Transferencias, Asignaciones, Subsidios y Otras Ayudas <b>ESTATALES</b>	5,720,377	985,551	6,705,928	5,283,569	2,631,273	1,912,919	532,494	-3,089,104	46.00
10 Ingresos Derivados de Financiamientos									
<b>Total</b>	6,126,823	985,551	7,112,374	5,588,405	3,324,340	2,014,531	882,395	-2,802,483	54.26
<b>Ingresos Excedentes 1</b>								<b>286,621</b>	

Rubros de los Ingresos	Ingresos Estimado Original Anual (1)	Ampliaciones y Reducciones (+ ó -) (2)	Ingresos Modificado Anual (3= 1 +2)	Ingresos Devengado Anual (4)	Ingresos Recaudado Anual (5)	Ingresos Devengado Trimestral (6)	Ingresos Recaudado Trimestral (7)	Variación Vs Original (8= 5 - 1 )	% de Avance Anual (9= 5/1)
<b>Ingresos del Gobierno</b>									
Impuesto									
Contribuciones de Mejoras									
Derechos									
Productos									
Corriente									
Capital									
Aprovechamientos									
Corriente									
Capital									
Participaciones y Aportaciones									
Transferencias, Asignaciones, Subsidios y Otras									
<b>Ingresos de Organismos y Empresas</b>									
Cuotas y aportaciones de Seguridad Social									
Ingresos por ventas de Bienes y Servicios	406,446	0	406,446	304,836	693,067	101,612	349,901	286,621	170.52
Transferencias, Asignaciones, Subsidios y									
Transferencias, Asignaciones, Subsidios y	5,720,377	985,551	6,705,928	5,283,569	2,631,273	1,912,919	532,494	-3,089,104	46.00
<b>Ingresos derivados de Financiamiento</b>									
Ingresos Derivados de Financiamientos									
<b>Total</b>	6,126,823	985,551	7,112,374	5,588,405	3,324,340	2,014,531	882,395	-2,802,483	54.26
					<b>Ingresos Excedentes 1</b>			<b>286,621</b>	

1 Los Ingresos Excedentes se presentan para efectos de cumplimiento de la Ley de Ingresos del Estado y Ley de Contabilidad Gubernamental.

El importe reflejado siempre debe ser mayor a cero. Nunca en rojo.

El saldo Inicial de Caja y Bancos es informativo, No SE SUMA EN EL TOTAL.

**Sistema Estatal de Evaluación**  
**Estado Analítico del Ejercicio Presupuesto de Egresos**  
**Clasificación por Objeto del Gasto (Capítulo y Concepto)**  
**Ente Biblioteca Pública Jesús Corral Ruiz**  
**Del 1 de Julio al 30 de Septiembre de 2015**

ETCA-II-09

TRIMESTRE: TERCERO DE 2015

(PESOS)

Ejercicio del Presupuesto	Egresos Aprobado Anual	Ampliaciones/ (Reducciones)	Egresos Modificado Anual	Egresos Devengado Anual	Egresos Pagado Anual	Egresos Devengado Trimestral	Egresos Pagado Trimestral	Subejercicio	% Avance Anual
Capítulo del Gasto	(1)	(2)	(3=1+2)	(4)	(5)	(6)	(7)	( 8 = 3 - 4 )	(9= 4/3)
1000 Servicios Personales	4,803,820	985,551	5,789,371	4,174,729	2,890,379	1,627,511	1,051,529	1,614,642	72.11
2000 Materiales y Suministros	332,004	0	332,004	314,309	195,293	45,943	82,922	17,695	94.67
3000 Servicios Generales	968,629	0	968,629	772,161	662,864	239,465	195,291	196,468	79.72
4000 Transferencias, Asignaciones, Subsidios y Otras Ayudas									
5000 Bienes Muebles, Inmuebles e Intangibles	22,370	146,000	168,370	161,000	161,000	0	146,000	7,370	95.62
6000 Inversión Pública									
7000 Inversiones Financieros y Otras Provisiones									
8000 Participaciones y Aportaciones									
9000 Deuda Pública									
<b>Total del Gasto</b>	<b>6,126,823</b>	<b>1,131,551</b>	<b>7,258,374</b>	<b>5,422,199</b>	<b>3,909,535</b>	<b>1,912,919</b>	<b>1,475,743</b>	<b>1,836,175</b>	<b>74.70</b>

**Sistema Estatal de Evaluación**  
**Estado Analítico del Ejercicio Presupuesto de Egresos**  
**Por Partida del Gasto**

ETCA-II-09-A

**Ente Biblioteca Pública Jesús Corral Ruiz**  
**del 1 de Julio al 30 de Septiembre de 2015**

**TRIMESTRE: TERCERO DE 2015**

(PESOS)

Ejercicio del Presupuesto	Egresos Aprobado Anual	Ampliaciones/ (Reducciones)	Egresos Modificado Anual	Egresos Devengado Anual	Egresos Pagado Anual	Egresos Devengado Trimestral	Egresos Pagado Trimestral	Subejercicio	% Avance Anual
Partida/Descripción	(1)	(2)	(3=1+2)	(4)	(5)	(6)	(7)	( 8 = 3 - 4 )	(9= 4/3)
<b>1000 Servicios personales</b>	4,803,820	0	4,803,820	3,009,555	3,009,555	1,123,040	1,123,040	1,794,264	62.65%
1100 Remuneraciones al personal de carácter permanente									
113 Sueldo base al personal permanente									
11301 Sueldos	2,201,188	0	2,201,188	1,037,438	1,037,438	362,208	362,208	1,163,749	47.13%
11306 Riesgo laboral									
11307 Ayuda para habitación	278,493	0	278,493	220,349	220,349	86,640	86,640	58,144	79.12%
11309 Prima por riesgo laboral									
11310 Ayuda para energía eléctrica									
121 Honorarios asimilables a salarios									
12101 Honorarios									
122 Sueldos base al personal eventual									
12201 Sueldos base al personal eventual	275,040	0	275,040	205,414	205,414	95,100	95,100	69,626	74.69%
1300 Remuneraciones adicionales y especiales									
131 Primas por años de servicios efectivos prestados									
13101 Primas y acreditaciones por años de servicio efectivos prestados al personal	287,958	0	287,958	214,553	214,553	75,653	75,653	73,405	74.51%
132 Primas de vacaciones, dominical y gratificación de fin de año									
13201 Prima vacacional	138,286	0	138,286	77,405	77,405	61,716	61,716	60,881	55.97%
13202 Gratificación por fin de año	276,572	0	276,572	3,333	3,333	0	0	273,238	1.21%
13203 Compensación por ajuste de calendario	34,571	0	34,571	200	200	0	0	34,371	0.58%
13204 Compensación por bono navideño	34,571	0	34,571	0	0	0	0	34,571	0.00%
134 Compensaciones	1,277,140	0	1,277,140	1,250,863	1,250,863	441,724	441,724	26,277	97.94%
13403 Estímulos al personal de confianza									
<b>Total del Gasto</b>	<b>4,803,820</b>	<b>0</b>	<b>4,803,820</b>	<b>3,009,555</b>	<b>3,009,555</b>	<b>1,123,040</b>	<b>1,123,040</b>	<b>1,794,264</b>	<b>62.65%</b>



**Sistema Estatal de Evaluación**  
**Estado Analítico del Ejercicio Presupuesto de Egresos**  
**Clasificación Económica (por Tipo de Gasto)**  
**Ente Biblioteca Pública Jesús Corral Ruiz**  
**del 1 de Julio al 30 de Septiembre de 2015**

ETCA-II-09-B

TRIMESTRE: TERCERO DE 2015

(PESOS)

Concepto	Egresos Aprobado Anual (1)	Ampliaciones/ (Reducciones) (2)	Egresos Modificado Anual (3=1+2)	Egresos Devengado Anual (4)	Egresos Pagado Anual (5)	Egresos Devengado Trimestral (6)	Egresos Pagado Trimestral (7)	Subejercicio ( 8 = 3 - 4 )
Gasto Corriente	6,126,823	1,131,551	7,258,374	5,422,199	3,909,535	1,912,919	1,475,743	1,836,175
Gasto de Capital								
Amortización del la Deuda y Disminución de Pasivos								
<b>Total del Gasto</b>	<b>6,126,823</b>	<b>1,131,551</b>	<b>7,258,374</b>	<b>5,422,199</b>	<b>3,909,535</b>	<b>1,912,919</b>	<b>1,475,743</b>	<b>1,836,175</b>

**Sistema Estatal de Evaluación**  
**Estado Analítico del Ejercicio Presupuesto de Egresos**  
**Clasificación Administrativa (Por Unidad Administrativa)**  
**Ente Biblioteca Pública Jesús Corral Ruiz**  
**del 1 de Julio al 30 de Septiembre de 2015**  
(PESOS)

Clasificación Administrativa (Por Unidad Administrativa)	Egresos Aprobado Anual (1)	Ampliaciones/ (Reducciones) (2)	Egresos Modificado Anual (3=1+2)	Egresos Devengado Anual (4)	Egresos Pagado Anual (5)	Egresos Devengado Trimestral (6)	Egresos Pagado Trimestral (7)	Subejercicio ( 8 = 3 - 4 )
Dirección General	6,126,823	1,131,551	7,258,374	5,422,199	3,909,535	1,912,919	1,475,743	1,836,175
Unidad Administrativa 2								
Unidad Administrativa 3								
Unidad Administrativa 4								
Unidad Administrativa 5								
Unidad Administrativa 6								
Unidad Administrativa 7								
Unidad Administrativa 8								
<b>Total del Gasto</b>	<b>6,126,823</b>	<b>1,131,551</b>	<b>7,258,374</b>	<b>5,422,199</b>	<b>3,909,535</b>	<b>1,912,919</b>	<b>1,475,743</b>	<b>1,836,175</b>

**Sistema Estatal de Evaluación**  
**Estado Analítico del Ejercicio Presupuesto de Egresos**  
**Clasificación Administrativa (Por Poderes)**  
**Ente Biblioteca Pública Jesús Corral Ruiz**  
**del 1 de Julio al 30 de Septiembre de 2015**  
 (PESOS)

Clasificación Administrativa (Por Poderes)	Egresos Aprobado Anual (1)	Ampliaciones/ (Reducciones) (2)	Egresos Modificado Anual (3=1+2)	Egresos Devengado Anual (4)	Egresos Pagado Anual (5)	Egresos Devengado Trimestral (6)	Egresos Pagado Trimestral (7)	Subejercicio ( 8 = 3 - 4 )
Poder Ejecutivo Poder Legislativo Poder Judicial Órganos Autónomos Organismos Descentralizados	6,126,823	1,131,551	7,258,374	5,422,199	3,909,535	1,912,919	1,475,743	1,836,175
<b>Total del Gasto</b>	<b>6,126,823</b>	<b>1,131,551</b>	<b>7,258,374</b>	<b>5,422,199</b>	<b>3,909,535</b>	<b>1,912,919</b>	<b>1,475,743</b>	<b>1,836,175</b>

**Sistema Estatal de Evaluación**  
**Estado Analítico del Ejercicio Presupuesto de Egresos**  
**Clasificación Funcional (Finalidad y Función)**  
**Ente Biblioteca Pública Jesús Corral Ruiz**  
**del 1 de Julio al 30 de Septiembre de 2015**  
(PESOS)

Concepto	Egresos Aprobado Anual (1)	Ampliaciones/ (Reducciones) (2)	Egresos Modificado Anual (3=1+2)	Egresos Devengado Anual (4)	Egresos Pagado Anual (5)	Egresos Devengado Trimestral (6)	Egresos Pagado Trimestral (7)	Subejercicio ( 8 = 3 - 4 )
Gobierno								
Legislación								
Justicia								
Coordinación de la Política de Gobierno								
Relaciones Exteriores								
Asuntos Financieros y Hacendarios								
Seguridad Nacional								
Asuntos de Orden Público y Seguridad Interior								
Otros Servicios Generales								
Desarrollo Social								
Protección Ambiental								
Viviendas y Servicios a la Comunidad								
Salud								
Recreación, Cultura y Otras Manifestaciones Sociales	6,126,823	1,131,551	7,258,374	5,422,199	3,909,535	1,912,919	1,475,743	1,836,175
Educación								
Protección Social								
Otros Asuntos Sociales								
Desarrollo Económico								
Asuntos Económicos, Comerciales y Laborales en General								
Agropecuaria, Silvicultura, Pesca y Caza								
Combustibles y Energía								
Minería, Manufacturas y Construcción								
Transporte								
Comunicaciones								
Turismo								
Ciencia, Tecnología e Innovación								
Otras Industrias y Otros Asuntos Económicos								
Otras No Clasificadas en funciones anteriores								
Transacciones de la Deuda Pública / Costo financiero de la Deuda								
Transferencias, Participaciones y Aportaciones entre Diferentes Niveles y Órdenes de gobierno								
Saneamiento del Sistema Financiero								
Adeudos de ejercicios Fiscales Anteriores								
<b>Total del Gasto</b>	6,126,823	1,131,551	7,258,374	5,422,199	3,909,535	1,912,919	1,475,743	1,836,175

**Sistema Estatal de Evaluación**  
**Gasto Por Categoría Programática**  
**Ente Biblioteca Pública Jesús Corral Ruiz**  
**del 1 de Julio al 30 de Septiembre de 2015**  
(PESOS)

Concepto	Egresos Aprobado Anual (1)	Ampliaciones/ (Reducciones) (2)	Egresos Modificado Anual (3=1+2)	Egresos Devengado Anual (4)	Egresos Pagado Anual (5)	Egresos Devengado Trimestral (6)	Egresos Pagado Trimestral (7)	Subejercicio ( 8 = 3 - 4 )
Programas								
Subsidios:								
Sector Social y Privado o Estados y Municipios								
Sujetos a Reglas de Operación								
Otros Subsidios	6,126,823	1,131,551	7,258,374	5,422,199	3,909,535	1,912,919	1,475,743	1,836,175
Desempeño de las Funciones:								
Prestación de Servicios Públicos								
Provisión de Bienes Públicos								
Planeación, Seguimiento y Evaluación de Políticas Públicas								
Promoción y Fomento								
Regulación y Supervisión								
Funciones de las Fuerzas Armadas (Unicamente el Gobierno Federal)								
Específicos								
Proyectos de Inversión								
Administrativos y de Apoyos								
Apoyo al Proceso Presupuestario y para Mejorar la Eficiencia Institucional								
Apoyo a la Función Pública y al Mejoramiento de la Gestión								
Operaciones Ajenas								
Compromisos								
Obligaciones de Cumplimiento de Resolución Jurisdiccional								
Desastres Naturales								
Obligaciones								
Pensiones y Jubilaciones								
Aportaciones a la Seguridad Social								
Aportaciones a Fondos de Estabilización								
Aportaciones a Fondos de Inversión y Reestructura de Pensiones								
Programas de gasto Federalizado ( Gobierno Federal)								
Gasto Federalizado								
Participaciones a Entidades Federativas y Municipios								
Costo Financiero, Deuda y Apoyo a Deudores y Ahorradores de la Banca								
Adeudos de Ejercicios Fiscales Anteriores								
<b>Total del Gasto</b>	6,126,823	1,131,551	7,258,374	5,422,199	3,909,535	1,912,919	1,475,743	1,836,175

**Sistema Estatal de Evaluación**  
**Conciliación entre los Ingresos Presupuestarios y Contables**  
**Ente Biblioteca Pública Jesús Corral Ruiz**  
**al 30 de Septiembre de 2015**  
(PESOS)

ETCA-II-08-A

TRIMESTRE: TERCERO DE 2015

<b>1. Ingresos Presupuestarios</b>	<b>2,631,273</b>
------------------------------------	------------------

(MAS)

<b>2. Ingresos contables no presupuestarios</b>		<b>693,067</b>
Incremento por variación de inventarios	xxxxx	
Disminución del exceso de estimaciones por pérdida o deterioro u obsolescencia	xxxxx	
Disminución del exceso de provisiones	xxxxx	
Otros Ingresos y beneficios varios	693,066.52	
<b>Otros Ingresos contables no presupuestarios</b>	<b>693,066.52</b>	

(MENOS)

<b>3. Ingresos presupuestarios no contables</b>		<b>0</b>
Productos de capital	xxxxx	
Aprovechamientos de capital	xxxxx	
Ingresos derivados de financiamientos	xxxxx	
<b>Otros Ingresos presupuestarios no contables</b>	<b>-</b>	

<b>4. Ingresos Contables (4= 1 + 2 - 3 )</b>	<b>3,324,340</b>
--	------------------

**Sistema Estatal de Evaluación**  
**Conciliación entre los Egresos Presupuestarios y los Gastos Contables**  
**Ente Biblioteca Pública Jesús Corral Ruiz**  
**al 30 de Septiembre de 2015**  
(PESOS)

ETCA-II-09-D

TRIMESTRE: TERCERO DE 2015

<b>1. Total de Egresos Presupuestarios</b>	<b>3,430,853</b>
--	------------------

**(MENOS)**

<b>2. Egresos Presupuestarios no contables</b>	<b>0</b>
--	----------

Mobiliario y equipo de administración	XXXXXX	
Mobiliario y equipo educacional y recreativo	XXXXXX	
Equipo e instrumental médico y de laboratorio	XXXXXX	
Vehículos y equipo de transporte	XXXXXX	
Equipo de defensa y seguridad	XXXXXX	
Maquinaria, otros equipos y herramientas	XXXXXX	
Arctivos biológicos	XXXXXX	
Bienes inmuebles	XXXXXX	
Activos intangibles	XXXXXX	
Obra pública en bienes propios	XXXXXX	
Acciones y participaciones de capital	XXXXXX	
Compra de títulos y valores	XXXXXX	
Inversiones en fideicomisos, mandatos y otros análogos	XXXXXX	
Provisiones para contingencias y otras erogaciones especiales	XXXXXX	
Armonización de la deuda pública	XXXXXX	
Adeudos de ejercicios fiscales anteriores (ADEFAS)	XXXXXX	
<b>Otros Egresos Presupuestales No Contables</b>	<b>0</b>	
<b>(MAS)</b>		

<b>3. Gastos contables no presupuestarios</b>	<b>478,682</b>
---	----------------

Estimaciones, depreciaciones, deterioros, obsolescencia y amortizaciones	XXXXXX	
Provisiones	XXXXXX	
Disminución de inventarios	XXXXXX	
Aumento por insuficiencia de estimaciones por pérdida o deterioro u obsolescencia	XXXXXX	
Aumento por insuficiencia de provisiones	XXXXXX	
Otros gastos	XXXXXX	
<b>Otros Gastos Contables No Presupuestales</b>	<b>478,682</b>	

<b>4. Total de Gasto Contable (4= 1 - 2 + 3 )</b>	<b>3,909,535</b>
---	------------------

**Sistema Estatal de Evaluación**  
**Endeudamiento Neto**  
**Ente Biblioteca Pública Jesús Corral Ruiz**  
**al 30 de Septiembre de 2015**  
**(pesos)**

ETCA-II-10

TRIMESTRE: TERCERO DE 2015

Identificación del crédito o Instrumento	Contratacion / Colocación	Amortización	Endeudamiento Neto
	A	B	C=A-B
<b>Créditos Bancarios</b>			
1			
2			
3			
4			
5			
6			
7			
8			
9			
10			
<b>Total Créditos Bancarios</b>			
<b>Otros Instrumentos de Deuda</b>			
1			
2			
3			
4			
5			
6			
7			
8			
9			
10			
<b>Total Otros Instrumentos de Deuda</b>			
<b>TOTAL</b>			



Sistema Estatal de Evaluación  
**Intereses de la Deuda**  
 Ente Biblioteca Pública Jesús Corral Ruiz  
 al 30 de Septiembre de 2015  
 (pesos)

ETCA-II-11

TRIMESTRE: TERCERO DE 2015

Identificación del crédito o Instrumento	Devengado	Pagado
<b>Créditos Bancarios</b>		
1		
2		
3		
4		
5		
6		
7		
8		
9		
10		
<b>Total de Intereses Créditos Bancarios</b>		
<b>Otros Instrumentos de Deuda</b>		
1		
2		
3		
4		
5		
6		
7		
8		
9		
10		
<b>Total Intereses Otros Instrumentos de Deuda</b>		
<b>TOTAL</b>		

Sistema Estatal de Evaluación  
 Flujo de Fondos, Indicadores Postura Fiscal  
 Ente Biblioteca Pública Jesús Corral Ruiz  
 al 30 de Septiembre de 2015  
 (pesos)

ETCA-II-12

TRIMESTRE: TERCERO DE 2015

Concepto	Estimado	Devengado	Pagado
<b>I. Ingresos Presupuestarios</b>			
1. Ingresos Gobierno del Estado	6,705,928	4,877,123	2,631,273
2. Ingresos Sector Paraestatal			
<b>II. Egresos Presupuestarios</b>			
3. Egresos del Gobierno del Estado	6,705,928	4,877,123	3,430,853
4. Egresos del Sector Paraestatal			
<b>III. Balance Presupuestario (Superávit o Déficit) (III= I-II)</b>	0	0	-799,580
Concepto	Estimado	Devengado	Pagado
<b>III. Balance Presupuestario (Superávit o Déficit)</b>	0	0	-799,580
<b>IV. Interés, Comisiones y Gastos de la Deuda</b>	0	0	0
<b>V. Balance Primario (superávit o Déficit) (V= III-IV)</b>	0	0	-799,580
Concepto	Estimado	Devengado	Pagado
<b>A. Financiamiento</b>	0	0	0
<b>B. Amortización de la Deuda</b>	0	0	0
<b>C. Endeudamiento o Desendeudamiento (C=A-B)</b>	0	0	0



**GOBIERNO DEL ESTADO DE SONORA**  
**FICHA TÉCNICA PARA SEGUIMIENTO Y EVALUACIÓN DE INDICADORES DE PROYECTOS Y PROCESOS**  
**AVANCE TRIMESTRAL EN EL CUMPLIMIENTO DE LAS METAS DEL INDICADOR**

ETCA-III-13

TRIMESTRE: TERCERO DE 2015

**NÚMERO Y NOMBRE DEL PROGRAMA** 2.2.5 ESTIMULAR LA PARTICIPACION DE DOCENTES, ALUMNOS Y LA COMUNIDAD EDUCATIVA EN GENERAL EN PROGRAMAS DE CULTURA, AR

**NOMBRE DEL PROYECTO O** PRESTACION DE SERVICIOS BIBLIOTECARIOS **CLAVE PROGRAMÁTICA** 2402E30U276A000

**UNIDAD RESPONSABLE** BIBLIOTECA PUBLICA JESUS CORRAL RUIZ **UNIDAD EJECUTORA** BIBLIOTECA PUBLICA JESUS CORRAL RUIZ

**OBJETIVO DEL PROYECTO O PROCESO** BRINDAR A LOS USUARIOS DE BIBLIOTECA EL ACCESO Y CONSULTA AL ACERVO BIBLIOGRAFICO, HEMEROGRAFICO Y DE NUEVAS TECNOLOGIAS

**RESULTADO ESPERADO** S SERVICIOS DE INFORMACION Y DE BENEFICIARIOS DE LOS PROGRAMAS Y PROYECTOS DE FOMENTO A LA LECTURA, SATISFACIENDO LAS NECESIDADES DE INFORMACION E INV

PRESUPUESTO	Original	Modificado	Avance en el trimestre					Avance acumulado		
			Programado	Comprometid o	Devengado	Ejercido Pagado	% (Ejercido / Devengado)	Devengado	Ejercido Pagado	% (Ejercido / Devengado)
	1,838,047	2,133,712	604,359	604,359	604,359	264,719	43.80	1,676,522	997,302	59.49

**DATOS DEL INDICADOR**

**Nombre del indicador** INCREMENTO DE SERVICIOS DE INFORMACION EN BIBLIOTECA PUBLICA **Tipo** GESTION

**Fórmula de cálculo** PRESTACION DE SERVICIOS DE INFORMACION AÑO ACTUAL/PRESTACION DE SERVICIOS DE INFORMACION AÑO ANTERIOR -1 X 100

**Interpretación** DETERMINA LA VARIACION PORCENTUAL ANUAL QUE REPRESENTA LA PRESTACION DE SERVICIOS DE INFORMACION A BIBLIOTECA PUBLICA EN EL AÑO ACTUAL, RESPECTO A

**Dimensión del indicador** EFICIENCIA **Sentido (descendente o ascendente)** NO

**Valor (acumulable o no acumulable)** ACUMULABLE **Frecuencia de medición** TRIMESTRAL

**AVANCE DEL INDICADOR** Trimestre TERCERO

Variables	Unidad de medida	Meta anual	Avance en el trimestre			Avance acumulado			Avance respecto de la meta anual	Semáforo
			Programado	Alcanzado	%	Programado	Alcanzado	%		
SERVICIO	EJEMPLAR	75000	18063	12421	100	61010	65309	100	87.08	

COMPORTAMIENTO HISTÓRICO DEL INDICADOR HACIA LA META										
Variable	Unidad de medida	2009	2010	2011	2012	2013	2014	Meta 2015	Semáforo	
SERVICIO	EJEMPLAR	83684	82609	91659	92598	101586	115512	75000		

**Descripción del factor de comparación:**

**Criterios de semaforización**

**Aceptable (color verde):** Cuando el avance de la meta del indicador alcance un cumplimiento de entre 80 y 100% respecto al valor acumulado programado

**Con riesgo (color amarillo):** Cuando el avance de la meta se ubique dentro del rango del 51 al 79% respecto al valor acumulado programado

**Crítico (color rojo):** Cuando el cumplimiento de la meta registre un avance de 50% o menos respecto al valor acumulado programado





**GOBIERNO DEL ESTADO DE SONORA**  
**FICHA TÉCNICA PARA SEGUIMIENTO Y EVALUACIÓN DE INDICADORES DE PROYECTOS Y PROCESOS**  
 AVANCE TRIMESTRAL EN EL CUMPLIMIENTO DE LAS METAS DEL INDICADOR

ETCA-III-13

TRIMESTRE: TERCERO DE 2015

NÚMERO Y NOMBRE DEL PROGRAMA **2.2.5 ESTIMULAR LA PARTICIPACION DE DOCENTES, ALUMNOS Y LA COMUNIDAD EDUCATIVA EN GENERAL EN PROGRAMAS DE CULTURA, AR**

NOMBRE DEL PROYECTO O **INCREMENTO Y PRESERVACION DE ACERVO BIBLIOGRAFICO, HEMEROGRAFICO,** CLAVE PROGRAMÁTICA **2402E30U3FBA000**

UNIDAD RESPONSABLE **BIBLIOTECA PUBLICA JESUS CORRAL RUIZ** UNIDAD EJECUTORA **BIBLIOTECA PUBLICA JESUS CORRAL RUIZ**

OBJETIVO DEL PROYECTO O PROCESO **INCREMENTAR, CLASIFICAR ORDENADAMENTE Y CONSERVAR EL ACERVO DE BIBLIOTECA**

RESULTADO ESPERADO **AMPLIACION DEL PATRIMONIO BIBLIOGRAFICO, AUDIOVISUAL, HEMEROGRAFICO, CARTOGRAFICO, ARTISTICO E HISTORICO**

PRESUPUESTO	Original	Modificado	Avance en el trimestre					Avance acumulado		
			Programado	Comprometid o	Devengado	Ejercido Pagado	% (Ejercido / Devengado)	Devengado	Ejercido Pagado	% (Ejercido / Devengado)
	612,682	711,237	201,453	201,453	201,453	88,240	43.80	558,841	332,434	59.49

**DATOS DEL INDICADOR**

Nombre del indicador **INCREMENTO DE ACERVO BIBLIOGRAFICO** Tipo **GESTION**

Fórmula de cálculo **NUMERO DE LIBROS, AUDIOVISUALES, HEMEROGRAFICO, CARTOGRAFICO, ARTISTICO E HISTORICO AÑO ACTUAL / NUMERO DE LIBROS, AUDIOVISUALES, HEMEROGRAFICO,**

Interpretación **MUESTRA LA VARIACION PORCENTUAL ANUAL EN EL NUMERO DE LIBROS, AUDIOVISUALES, HEMEROGRAFICO, CARTOGRAFICO, ARTISTICO E HISTORICO EXISTENTES Y**

Dimensión del indicador **EFICIENCIA** Sentido (descendente o ascendente) **NO**

Valor (acumulable o no acumulable) **ACUMULABLE** Frecuencia de medición **TRIMESTRAL**

AVANCE DEL INDICADOR Trimestre **TERCERO**

Variables	Unidad de medida	Meta anual	Avance en el trimestre			Avance acumulado			Avance respecto de la meta anual	Semáforo
			Programado	Alcanzado	%	Programado	Alcanzado	%		
SERVICIO	EJEMPLAR	839	144	124	100	733	764	104.23	91.06	

COMPORTAMIENTO HISTÓRICO DEL INDICADOR HACIA LA META										
Variable	Unidad de medida	2009	2010	2011	2012	2013	2014	Meta 2015	Semáforo	
SERVICIO	EJEMPLAR	1545	1559	5000	2256	2245	1225	839		

Descripción del factor de comparación:

Criterios de semaforización

**Aceptable (color verde):** Cuando el avance de la meta del indicador alcance un cumplimiento de entre 80 y 100% respecto al valor acumulado programado

**Con riesgo (color amarillo):** Cuando el avance de la meta se ubique dentro del rango del 51 al 79% respecto al valor acumulado programado

**Crítico (color rojo):** Cuando el cumplimiento de la meta registre un avance de 50% o menos respecto al valor acumulado programado





**GOBIERNO DEL ESTADO DE SONORA**  
**FICHA TÉCNICA PARA SEGUIMIENTO Y EVALUACIÓN DE INDICADORES DE PROYECTOS Y PROCESOS**  
**AVANCE TRIMESTRAL EN EL CUMPLIMIENTO DE LAS METAS DEL INDICADOR**

ETCA-III-13

TRIMESTRE: TERCERO DE 2015

**NÚMERO Y NOMBRE DEL PROGRAMA** 2.2.5 ESTIMULAR LA PARTICIPACION DE DOCENTES, ALUMNOS Y LA COMUNIDAD EDUCATIVA EN GENERAL EN PROGRAMAS DE CULTURA, AR

**NOMBRE DEL PROYECTO O PROGRAMA DE FOMENTO A LA LECTURA Y VINCULACION CON AGENTES AFINES AL** **CLAVE PROGRAMÁTICA** 2402E30U3FBA000

**UNIDAD RESPONSABLE** BIBLIOTECA PUBLICA JESUS CORRAL RUIZ **UNIDAD EJECUTORA** BIBLIOTECA PUBLICA JESUS CORRAL RUIZ

**OBJETIVO DEL PROYECTO O PROCESO** DAR A CONOCER DIFERENTES OPCIONES DE CULTURA A LA COMUNIDAD Y LOGRAR DESPERTAR LA AFICION POR LA LECTURA QUE IMPULSE AL AUMENTO DE LECTORES

**RESULTADO ESPERADO** SE LOGREN DESPERTAR LA AFICION POR LA LECTURA QUE IMPULSE AL AUMENTO DE LECTORES Y VINCULACION CON DIVERSAS INSTITUCIONES EXTENDIENDO NUESTRA COBERTURA

PRESUPUESTO	Original	Modificado	Avance en el trimestre					Avance acumulado		
			Programado	Comprometid o	Devengado	Ejercido Pagado	% (Ejercido / Devengado)	Devengado	Ejercido Pagado	% (Ejercido / Devengado)
	2,450,729	2,844,950	805,812	805,812	805,812	352,958	43.80	2,235,362	1,329,736	59.49

**DATOS DEL INDICADOR**

**Nombre del indicador** INCREMENTO DE BENEFICIARIOS DE LOS PROGRAMAS Y PROYECTOS DE FOMENTO A LA LECTURA **Tipo** GESTION

**Fórmula de cálculo** BENEFICIARIOS DE LOS PROGRAMAS Y PROYECTOS DE FOMENTO A LA LECTURA AÑO ACTUAL / BENEFICIARIOS DE LOS PROGRAMAS Y PROYECTOS DE FOMENTO A LA LECTURA

**Interpretación** DETERMINA LA VARIACION PORCENTUAL ANUAL QUE REPRESENTAN LOS BENEFICIARIOS DE LOS PROGRAMAS Y PROYECTOS DE FOMENTO A LA LECTURA CREADOS EN EL AÑO

**Dimensión del indicador** EFICIENCIA **Sentido (descendente o ascendente)** NO

**Valor (acumulable o no acumulable)** ACUMULABLE **Frecuencia de medición** TRIMESTRAL

**AVANCE DEL INDICADOR** Trimestre TERCERO

Variables	Unidad de medida	Meta anual	Avance en el trimestre			Avance acumulado			Avance respecto de la meta anual	Semáforo
			Programado	Alcanzado	%	Programado	Alcanzado	%		
SERVICIO	PERSONA	18708	2974	7849	100	11806	24986	211.64	133.56	

COMPORTAMIENTO HISTÓRICO DEL INDICADOR HACIA LA META										
Variable	Unidad de medida	2009	2010	2011	2012	2013	2014	Meta 2015	Semáforo	
SERVICIO	EJEMPLAR	0	0	26191	31908	40760	49259	18708		

**Descripción del factor de comparación:**

**Criterios de semaforización**

**Aceptable (color verde):** Cuando el avance de la meta del indicador alcance un cumplimiento de entre 80 y 100% respecto al valor acumulado programado

**Con riesgo (color amarillo):** Cuando el avance de la meta se ubique dentro del rango del 51 al 79% respecto al valor acumulado programado

**Crítico (color rojo):** Cuando el cumplimiento de la meta registre un avance de 50% o menos respecto al valor acumulado programado





Sistema Estatal de Evaluación  
Gastos por proyectos de Inversión  
Ente Biblioteca Pública Jesús Corral Ruiz  
al 30 de Septiembre de 2015  
(pesos)

CPCA-III-14

CUENTA PÚBLICA ANUAL 2014

GASTO DE INVERSION EJERCIDO:

NOMBRE DEL PROYECTO

MONTO EROGADO

Nada que presentar en este apartado.

( en caso de que no sean usuarios del sistema V.O.S.)

**BIBLIOTECA PÚBLICA JESÚS CORRAL RUIZ NO ES USUARIO DEL SISTEMA V.O.S.**

**Sistema Estatal de Evaluación**  
**Relación de cuentas Bancarias Productivas Especificas**  
**Ente Biblioteca Pública Jesús Corral Ruiz**  
**del 1 de Enero al 30 de Septiembre de 2015**  
**(pesos)**

ETCA-IV-15

TRIMESTRE: TERCERO DE 2015

Fondo, Programa o Convenio	Datos de la Cuenta Bancaria	
	Institución Bancaria	Número de Cuenta
1      INGRESOS Y EGRESOS ESTATALES Y PROPIOS	BANORTE	136415141
2		
3		
4		
5		
6		
7		
8		
9		
10		

**Sistema Estatal de Evaluación**  
**Relación de Bienes que Componen su Patrimonio**  
**Ente Biblioteca Pública Jesús Corral Ruiz**  
**del 1 de Enero al 30 de Septiembre de 2015**  
**(pesos)**

ETCA-IV-16

TRIMESTRE: TERCERO DE 2015

Código	Descripción del Bien	Valor <i>HISTORICO</i>
1	MESA COLOR CAFÉ, ADITAMIENTOS DE 20 ESCUADRAS	1.18
2	MESA COLOR CAFÉ, ADITAMIENTOS DE 20 ESCUADRAS	1.18
3	MESA COLOR CAFÉ, ADITAMIENTOS DE 20 ESCUADRAS	1.18
4	MESA COLOR CAFÉ, ADITAMIENTOS DE 20 ESCUADRAS	1.18
5	MESA COLOR CAFÉ, ADITAMIENTOS DE 20 ESCUADRAS	1.18
6	MESA COLOR CAFÉ, ADITAMIENTOS DE 20 ESCUADRAS	1.18
7	MESA COLOR CAFÉ, ADITAMIENTOS DE 20 ESCUADRAS	1.18
8	MESA COLOR CAFÉ, ADITAMIENTOS DE 20 ESCUADRAS	1.18
9	MESA COLOR CAFÉ, ADITAMIENTOS DE 20 ESCUADRAS	1.18
10	MESA COLOR CAFÉ, ADITAMIENTOS DE 20 ESCUADRAS	1.18
11	MESA COLOR CAFÉ, ADITAMIENTOS DE 20 ESCUADRAS	1.18
12	MESA COLOR CAFÉ, ADITAMIENTOS DE 20 ESCUADRAS	1.18
13	MESA COLOR CAFÉ, ADITAMIENTOS DE 20 ESCUADRAS	1.18
14	MESA COLOR CAFÉ, ADITAMIENTOS DE 20 ESCUADRAS	1.18
15	MESA COLOR CAFÉ, ADITAMIENTOS DE 20 ESCUADRAS	1.18
16	MESA COLOR CAFÉ, ADITAMIENTOS DE 20 ESCUADRAS	1.18
17	MESA COLOR CAFÉ, ADITAMIENTOS DE 20 ESCUADRAS	1.18
18	MESA COLOR CAFÉ, ADITAMIENTOS DE 20 ESCUADRAS	1.18
19	MESA COLOR CAFÉ, ADITAMIENTOS DE 20 ESCUADRAS	1.18
20	MESA COLOR CAFÉ, ADITAMIENTOS DE 20 ESCUADRAS	1.18
21	MESA DE 3.65 X .70 MTS	1.40
22	MESA DE 3.65 X .70 MTS	1.40
23	MESA MARCA RIVIERA LINEA ALFA DE 1.20 X .75 MTS.	2.97
24	MESA MARCA RIVIERA LINEA ALFA DE 1.20 X .75 MTS.	2.97
25	MESA MARCA RIVIERA LINEA ALFA DE 1.20 X .75 MTS.	2.97
26	MESA MARCA RIVIERA LINEA ALFA DE 1.20 X .75 MTS.	2.97
27	MESA MARCA RIVIERA LINEA ALFA DE 1.20 X .75 MTS.	2.97
28	MESA MARCA RIVIERA LINEA ALFA DE 1.20 X .75 MTS.	2.97
29	MESA MARCA RIVIERA LINEA ALFA DE 1.20 X .75 MTS.	2.97
30	MESA MARCA RIVIERA LINEA ALFA DE 1.20 X .75 MTS.	2.97
31	MESA RIVIERA LINEA ALFA MOD. 121 GRANDES DE	3.62
32	MESA RIVIERA LINEA ALFA MOD. 121 GRANDES DE	3.62
33	MESA RIVIERA LINEA ALFA MOD. 121 GRANDES DE	3.62
34	MESA RIVIERA LINEA ALFA MOD. 121 GRANDES DE	3.62
35	MESA RIVIERA LINEA ALFA MOD. 121 GRANDES DE	3.62
36	MESA RIVIERA LINEA ALFA MOD. 121 GRANDES DE	3.62
37	MESA RIVIERA LINEA ALFA MOD. 121 GRANDES DE	3.62
38	MESA RIVIERA LINEA ALFA MOD. 121 GRANDES DE	3.62
39	MESA RIVIERA LINEA ALFA MOD. 121 GRANDES DE	3.62
40	MESA RIVIERA LINEA ALFA MOD. 121 GRANDES DE	3.62
41	MESA RIVIERA LINEA ALFA MOD. 121 GRANDES DE	3.62
42	MESA RIVIERA LINEA ALFA MOD. 121 GRANDES DE	3.62
43	MESA RIVIERA LINEA ALFA MOD. 121 GRANDES DE	3.62
44	MESA RIVIERA LINEA ALFA MOD. 121 GRANDES DE	3.62
45	MESA RIVIERA LINEA ALFA MOD. 121 GRANDES DE	3.62
46	MESA RIVIERA LINEA ALFA MOD. 121 GRANDES DE	3.62
47	MESA RIVIERA LINEA ALFA MOD. 121 GRANDES DE	3.62
48	MESA RIVIERA LINEA ALFA MOD. 121 GRANDES DE	3.62
49	MESA RIVIERA LINEA ALFA MOD. 121 GRANDES DE	3.62
50	MESA RIVIERA LINEA ALFA MOD. 121 GRANDES DE	3.62
51	MESA CHICA DE 1.15 X .75 MT	3.46
52	MESA CHICA DE 1.15 X .75 MT	3.46
53	MESA CHICA DE 1.15 X .75 MT	3.46
54	MESA CHICA DE 1.15 X .75 MT	3.46
55	MESA CHICA DE 1.15 X .75 MT	3.46
56	MESA CHICA DE 1.15 X .75 MT	3.46

57	57	MESA CHICA DE 1.15 X .75 MT	3.46
58	58	MESA CHICA DE 1.15 X .75 MT	3.46
59	59	MESA CHICA DE 1.15 X .75 MT	3.46
60	60	MESA CHICA DE 1.15 X .75 MT	3.46
61	61	MESA CHICA DE 1.15 X .75 MT	3.46
62	62	MESA CHICA DE 1.15 X .75 MT	3.46
63	63	MESA CHICA DE 1.15 X .75 MT	3.46
64	64	MESA CHICA DE 1.15 X .75 MT	3.46
65	65	MESA CHICA DE 1.15 X .75 MT	3.46
66	66	MESA CHICA DE 1.15 X .75 MT	3.46
67	67	MESA CHICA DE 1.15 X .75 MT	3.46
68	68	MESA CHICA DE 1.15 X .75 MT	3.46
69	69	MESA CHICA DE 1.15 X .75 MT	3.46
70	70	MESA CHICA DE 1.15 X .75 MT	3.46
71	71	MESA CHICA DE 1.15 X .75 MT	3.46
72	72	MESA CHICA DE 1.50 X .75 MT	3.46
73	73	MESA GRANDE DE 1.50 X .75 MT	1.43
74	74	MESA GRANDE DE 1.50 X .75 MT	1.43
75	75	MESA GRANDE DE 1.50 X .75 MT	1.43
76	76	MESA GRANDE DE 1.50 X .75 MT	1.43
77	77	MESA GRANDE DE 1.50 X .75 MT	1.43
78	78	MESA GRANDE DE 1.50 X .75 MT	1.43
79	79	MESA GRANDE DE 1.50 X .75 MT	1.43
80	80	MESA GRANDE DE 1.50 X .75 MT	1.43
81	81	MESA GRANDE DE 1.50 X .75 MT	1.43
82	82	MESA GRANDE DE 1.50 X .75 MT	1.43
83	83	MESA GRANDE DE 1.50 X .75 MT	1.43
84	84	MESA GRANDE DE 1.50 X .75 MT	1.43
85	85	MESA GRANDE DE 1.50 X .75 MT	1.43
86	86	MESA GRANDE DE 1.50 X .75 MT	1.43
87	87	MESA GRANDE DE 1.50 X .75 MT	1.43
88	88	MESA GRANDE DE 1.50 X .75 MT	1.43
89	89	MESA GRANDE DE 1.50 X .75 MT	1.43
90	90	MESA GRANDE DE 1.50 X .75 MT	1.43
91	91	MESA GRANDE DE 1.50 X .75 MT	1.43
92	92	MESA GRANDE DE 1.50 X .75 MT	1.43
93	93	MESA GRANDE DE 1.50 X .75 MT	1.43
94	94	MESA GRANDE DE 1.50 X .75 MT	1.43
95	95	MESA GRANDE DE 1.50 X .75 MT	1.43
96	96	MESA GRANDE DE 1.50 X .75 MT	1.43
97	97	MESA GRANDE DE 1.50 X .75 MT	1.43
98	98	MESA MODELO 121 TAMAÑO GRANDE 1.50 X .75	1.36
99	99	MESA MODELO 121 TAMAÑO GRANDE 1.50 X .75	1.36
100	100	MESA MODELO 121 TAMAÑO GRANDE 1.50 X .75	1.36
101	101	MESA MODELO 121 TAMAÑO GRANDE 1.50 X .75	1.36
102	102	MESA MODELO 121 TAMAÑO GRANDE 1.50 X .75	1.36
103	103	MESA MODELO 121 TAMAÑO GRANDE 1.50 X .75	1.36
104	104	MESA CHICA DE 1.535 X .765 MT	1.70
105	105	MESA CHICA DE 1.535 X .765 MT	1.70
106	106	MESA CHICA DE 1.535 X .765 MT	1.70
107	107	MESA CHICA DE 1.535 X .765 MT	1.70
108	108	MESA PORTA MAQUINA DE ESCRIBIR MODELO EBT	0.48
109	109	MESA PORTA MAQUINA DE ESCRIBIR MOD. EBT MARCA	0.88
110	110	MESA GRANDE DE ESTUDIO DE 1.50 X .75 M.	180.00
111	111	MESA GRANDE DE ESTUDIO DE 1.50 X .75 M.	180.00
112	112	MESA GRANDE DE ESTUDIO DE 1.50 X .75 M.	180.00
113	113	MESA GRANDE DE ESTUDIO DE 1.50 X .75 M.	180.00
114	114	MESA GRANDE DE ESTUDIO DE 1.50 X .75 M.	180.00
115	115	MESA GRANDE DE ESTUDIO DE 1.50 X .75 M.	180.00
116	116	MESA GRANDE DE ESTUDIO DE 1.50 X .75 M.	180.00
117	117	MESA GRANDE DE ESTUDIO DE 1.50 X .75 M.	180.00
118	118	MESA GRANDE DE ESTUDIO DE 1.50 X .75 M.	180.00
119	119	MESA GRANDE DE ESTUDIO DE 1.50 X .75 M.	180.00
120	120	MESA PARA EVENTO	320.00
121	121	MESA PARA EVENTO	320.00
122	122	MESA MOD.RADIAL MARCA GEBESA 60 X 40	270.00

123		123	MESA PARA COMPUTADORA OFIK.	511.86
124		124	MESA PARA MICROCOMPUTADORA	558.33
125		125	MESA PARA MICROCOMPUTADORA	558.33
126		126	SILLA COLOR VERDE M-131-2	0.41
127		127	SILLA COLOR VERDE M-131-2	0.41
128		128	SILLA COLOR VERDE M-131-2	0.41
129		129	SILLA COLOR VERDE M-131-2	0.41
130		130	SILLA COLOR VERDE M-131-2	0.41
131		131	SILLA COLOR VERDE M-131-2	0.41
132		132	SILLA COLOR VERDE M-131-2	0.41
133		133	SILLA COLOR VERDE M-131-2	0.41
134		134	SILLA COLOR VERDE M-131-2	0.41
135		135	SILLA COLOR VERDE M-131-2	0.41
136		136	SILLA COLOR VERDE M-131-2	0.41
137		137	SILLA COLOR VERDE M-131-2	0.41
138		138	SILLA COLOR VERDE M-131-2	0.41
139		139	SILLA COLOR VERDE M-131-2	0.41
140		140	SILLA COLOR VERDE M-131-2	0.41
141		141	SILLA COLOR VERDE M-131-2	0.41
142		142	SILLA COLOR VERDE M-131-2	0.41
143		143	SILLA COLOR VERDE M-131-2	0.41
144		144	SILLA COLOR VERDE M-131-2	0.41
145		145	SILLA COLOR VERDE M-131-2	0.41
146		146	SILLA COLOR VERDE M-131-2	0.41
147		147	SILLA COLOR VERDE M-131-2	0.41
148		148	SILLA COLOR VERDE M-131-2	0.41
149		149	SILLA COLOR VERDE M-131-2	0.41
150		150	SILLA COLOR VERDE M-131-2	0.41
151		151	SILLA COLOR VERDE M-131-2	0.41
152		152	SILLA COLOR VERDE M-131-2	0.41
153		153	SILLA COLOR VERDE M-131-2	0.41
154		154	SILLA COLOR VERDE M-131-2	0.41
155		155	SILLA COLOR VERDE M-131-2	0.41
156		156	SILLA COLOR VERDE M-131-2	0.41
157		157	SILLA COLOR VERDE M-131-2	0.41
158		158	SILLA COLOR VERDE M-131-2	0.41
159		159	SILLA COLOR VERDE M-131-2	0.41
160		160	SILLA COLOR VERDE M-131-2	0.41
161		161	SILLA COLOR VERDE M-131-2	0.41
162		162	SILLA COLOR VERDE M-131-2	0.41
163		163	SILLA COLOR VERDE M-131-2	0.41
164		164	SILLA COLOR VERDE M-131-2	0.41
165		165	SILLA COLOR VERDE M-131-2	0.41
166		166	SILLA COLOR VERDE M-131-2	0.41
167		167	SILLA COLOR VERDE M-131-2	0.41
168		168	SILLA COLOR VERDE M-131-2	0.41
169		169	SILLA COLOR VERDE M-131-2	0.41
170		170	SILLA COLOR VERDE M-131-2	0.41
171		171	SILLA COLOR VERDE M-131-2	0.41
172		172	SILLA COLOR VERDE M-131-2	0.41
173		173	SILLA COLOR VERDE M-131-2	0.41
174		174	SILLA COLOR VERDE M-131-2	0.41
175		175	SILLA COLOR VERDE M-131-2	0.41
176		176	SILLA COLOR VERDE M-131-2	0.41
177		177	SILLA COLOR VERDE M-131-2	0.41
178		178	SILLA COLOR VERDE M-131-2	0.41
179		179	SILLA COLOR VERDE M-131-2	0.41
180		180	SILLA COLOR VERDE M-131-2	0.41
181		181	SILLA COLOR VERDE M-131-2	0.41
182		182	SILLA COLOR VERDE M-131-2	0.41
183		183	SILLA COLOR VERDE M-131-2	0.41
184		184	SILLA COLOR VERDE M-131-2	0.41
185		185	SILLA COLOR VERDE M-131-2	0.41
186		186	SILLA COLOR VERDE M-131-2	0.41
187		187	SILLA COLOR VERDE M-131-2	0.41
188		188	SILLA COLOR VERDE M-131-2	0.41

189	189	SILLA COLOR VERDE M-131-2	0.41
190	190	SILLA COLOR VERDE M-131-2	0.41
191	191	SILLA COLOR VERDE M-131-2	0.41
192	192	SILLA COLOR VERDE M-131-2	0.41
193	193	SILLA COLOR VERDE M-131-2	0.41
194	194	SILLA COLOR VERDE M-131-2	0.41
195	195	SILLA COLOR VERDE M-131-2	0.41
196	196	SILLA COLOR VERDE M-131-2	0.41
197	197	SILLA COLOR VERDE M-131-2	0.41
198	198	SILLA COLOR VERDE M-131-2	0.41
199	199	SILLA COLOR VERDE M-131-2	0.41
200	200	SILLA COLOR VERDE M-131-2	0.41
201	201	SILLA COLOR VERDE M-131-2	0.41
202	202	SILLA COLOR VERDE M-131-2	0.41
203	203	SILLA COLOR VERDE M-131-2	0.41
204	204	SILLA COLOR VERDE M-131-2	0.41
205	205	SILLA COLOR VERDE M-131-2	0.41
206	206	SILLA COLOR VERDE M-131-2	0.41
207	207	SILLA COLOR VERDE M-131-2	0.41
208	208	SILLA COLOR VERDE M-131-2	0.41
209	209	SILLA COLOR VERDE M-131-2	0.41
210	210	SILLA COLOR VERDE M-131-2	0.41
211	211	SILLA COLOR VERDE M-131-2	0.41
212	212	SILLA COLOR VERDE M-131-2	0.41
213	213	SILLA COLOR VERDE M-131-2	0.41
214	214	SILLA COLOR VERDE M-131-2	0.41
215	215	SILLA COLOR VERDE M-131-2	0.41
216	216	SILLA COLOR VERDE M-131-2	0.41
217	217	SILLA COLOR VERDE M-131-2	0.41
218	218	SILLA COLOR VERDE M-131-2	0.41
219	219	SILLA COLOR VERDE M-131-2	0.41
220	220	SILLA COLOR VERDE M-131-2	0.41
221	221	SILLA COLOR VERDE M-131-2	0.41
222	222	SILLA COLOR VERDE M-131-2	0.41
223	223	SILLA COLOR VERDE M-131-2	0.41
224	224	SILLA COLOR VERDE M-131-2	0.41
225	225	SILLA COLOR VERDE M-131-2	0.41
226	226	SILLA COLOR VERDE M-131-2	0.41
227	227	SILLA COLOR VERDE M-131-2	0.41
228	228	SILLA COLOR VERDE M-131-2	0.41
229	229	SILLA COLOR VERDE M-131-2	0.41
230	230	SILLA COLOR VERDE M-131-2	0.41
231	231	SILLA COLOR VERDE M-131-2	0.41
232	232	SILLA COLOR VERDE M-131-2	0.41
233	233	SILLA COLOR VERDE M-131-2	0.41
234	234	SILLA COLOR VERDE M-131-2	0.41
235	235	SILLA COLOR VERDE M-131-2	0.41
236	236	SILLA COLOR VERDE M-131-2	0.41
237	237	SILLA COLOR VERDE M-131-2	0.41
238	238	SILLA COLOR VERDE M-131-2	0.41
239	239	SILLA COLOR VERDE M-131-2	0.41
240	240	SILLA COLOR VERDE M-131-2	0.41
241	241	SILLA COLOR VERDE M-131-2	0.41
242	242	SILLA COLOR VERDE M-131-2	0.41
243	243	SILLA COLOR VERDE M-131-2	0.41
244	244	SILLA COLOR VERDE M-131-2	0.41
245	245	SILLA COLOR VERDE M-131-2	0.41
246	246	SILLA COLOR VERDE M-131-2	0.41
247	247	SILLA COLOR VERDE M-131-2	0.41
248	248	SILLA COLOR VERDE M-131-2	0.41
249	249	SILLA COLOR VERDE M-131-2	0.41
250	250	SILLA COLOR VERDE M-131-2	0.41
251	251	SILLA COLOR VERDE M-131-2	0.41
252	252	SILLA COLOR VERDE M-131-2	0.41
253	253	SILLA COLOR VERDE M-131-2	0.41
254	254	SILLA COLOR VERDE M-131-2	0.41

255		255	SILLA COLOR VERDE M-131-2		0.41
256		256	SILLA COLOR VERDE M-131-2		0.41
257		257	SILLA COLOR VERDE M-131-2		0.41
258		258	SILLA COLOR VERDE M-131-2		0.41
259		259	SILLA COLOR VERDE M-131-2		0.41
260		260	SILLA COLOR VERDE M-131-2		0.41
261		261	SILLA COLOR VERDE M-131-2		0.41
262		262	SILLA COLOR VERDE M-131-2		0.41
263		263	SILLA COLOR VERDE M-131-2		0.41
264		264	SILLA COLOR VERDE M-131-2		0.41
265		265	SILLA COLOR VERDE M-131-2		0.41
266		266	SILLA COLOR VERDE M-131-2		0.41
267		267	SILLA COLOR VERDE M-131-2		0.41
268		268	SILLA COLOR VERDE M-131-2		0.41
269		269	SILLA COLOR VERDE M-131-2		0.41
270		270	SILLA COLOR VERDE M-131-2		0.41
271		271	SILLA COLOR VERDE M-131-2		0.41
272		272	SILLA COLOR VERDE M-131-2		0.41
273		273	SILLA COLOR VERDE M-131-2		0.41
274		274	SILLA COLOR VERDE M-131-2		0.41
275		275	SILLA COLOR VERDE M-131-2		0.41
276		276	SILLA COLOR VERDE M-131-2		0.41
277		277	SILLA COLOR VERDE M-131-2		0.41
278		278	SILLA COLOR VERDE M-131-2		0.41
279		279	SILLA COLOR VERDE M-131-2		0.41
280		280	SILLA COLOR VERDE M-131-2		0.41
281		281	SILLA COLOR VERDE M-131-2		0.41
282		282	SILLA COLOR VERDE M-131-2		0.41
283		283	SILLA COLOR VERDE M-131-2		0.41
284		284	SILLA COLOR VERDE M-131-2		0.41
285		285	SILLA COLOR VERDE M-131-2		0.41
286		286	SILLA COLOR VERDE M-131-2		0.41
287		287	SILLA COLOR VERDE M-131-2		0.41
288		288	SILLA COLOR VERDE M-131-2		0.41
289		289	SILLA COLOR VERDE M-131-2		0.41
290		290	SILLA COLOR VERDE M-131-2		0.41
291		291	SILLA COLOR VERDE M-131-2		0.41
292		292	SILLA COLOR VERDE M-131-2		0.41
293		293	SILLA COLOR VERDE M-131-2		0.41
294		294	SILLA COLOR VERDE M-131-2		0.41
295		295	SILLA COLOR VERDE M-131-2		0.41
296		296	SILLA COLOR VERDE M-131-2		0.41
297		297	SILLA COLOR VERDE M-131-2		0.41
298		298	BANCO DE 1.30 X .40 M. VERDE		0.68
299		299	BANCO DE 1.30 X .40 M. VERDE		0.68
300		300	BANCO DE 1.30 X .40 M. VERDE		0.68
301		301	BANCO DE 1.30 X .40 M. VERDE		0.68
302		302	BANCO DE 1.30 X .40 M. VERDE		0.68
303		303	BANCO DE 1.30 X .40 M. VERDE		0.68
304		304	BANCO DE 1.30 X .40 M. VERDE		0.68
305		305	BANCO DE 1.30 X .40 M. VERDE		0.68
306		306	SILLA FIJA MARCA RIVERA LI-		0.51
307		307	SILLA FIJA MARCA RIVERA LI-		0.51
308		308	BANCO MOVIL FABRICADO EN		3.30
309		309	BANCO MOVIL FABRICADO EN		3.30
310		310	BANCO MOVIL FABRICADO EN		3.30
311		311	BANCO MOVIL FABRICADO EN		3.30
312		312	SILLON EJECUTIVO COLOR VERDE		6.59
313		313	SILLON FIJO CON BRAZOS MAR		1.09
314		314	SILLON FIJO CON BRAZOS MAR		1.09
315		315	SILLA MARCA RIVERA LINEA AS1		2.87
316		316	SILLA MARCA RIVERA LINEA AS1		2.87
317		317	SILLA ESTUDIANTEL No.-80		0.62
318		318	SILLA ESTUDIANTEL No.-80		0.62
319		319	SILLA ESTUDIANTEL No.-80		0.62
320		320	SILLA ESTUDIANTEL No.-80		0.62

321		321	SILLA ESTUDIANTEL No.-80		0.62
322		322	SILLA ESTUDIANTEL No.-80		0.62
323		323	SILLA ESTUDIANTEL No.-80		0.62
324		324	SILLA ESTUDIANTEL No.-80		0.62
325		325	SILLA ESTUDIANTEL No.-80		0.62
326		326	SILLA ESTUDIANTEL No.-80		0.62
327		327	SILLA ESTUDIANTEL No.-80		0.62
328		328	SILLA ESTUDIANTEL No.-80		0.62
329		329	SILLA ESTUDIANTEL No.-80		0.62
330		330	SILLA ESTUDIANTEL No.-80		0.62
331		331	SILLA ESTUDIANTEL No.-80		0.62
332		332	SILLA ESTUDIANTEL No.-80		0.62
333		333	SILLA ESTUDIANTEL No.-80		0.62
334		334	SILLA ESTUDIANTEL No.-80		0.62
335		335	SILLA ESTUDIANTEL No.-80		0.62
336		336	SILLA ESTUDIANTEL No.-80		0.62
337		337	SILLA ESTUDIANTEL No.-80		0.62
338		338	SILLA ESTUDIANTEL No.-80		0.62
339		339	SILLA ESTUDIANTEL No.-80		0.62
340		340	SILLA ESTUDIANTEL No.-80		0.62
341		341	SILLA ESTUDIANTEL No.-80		0.62
342		342	SILLA ESTUDIANTEL No.-80		0.62
343		343	SILLA ESTUDIANTEL No.-80		0.62
344		344	SILLA ESTUDIANTEL No.-80		0.62
345		345	SILLA ESTUDIANTEL No.-80		0.62
346		346	SILLA ESTUDIANTEL No.-80		0.62
347		347	SILLA ESTUDIANTEL No.-80		0.62
348		348	SILLA ESTUDIANTEL No.-80		0.62
349		349	SILLA ESTUDIANTEL No.-80		0.62
350		350	SILLA ESTUDIANTEL No.-80		0.62
351		351	SILLA ESTUDIANTEL No.-80		0.62
352		352	SILLA ESTUDIANTEL No.-80		0.62
353		353	SILLA ESTUDIANTEL No.-80		0.62
354		354	SILLA ESTUDIANTEL No.-80		0.62
355		355	SILLA ESTUDIANTEL No.-80		0.62
356		356	SILLA ESTUDIANTEL No.-80		0.62
357		357	SILLA ESTUDIANTEL No.-80		0.62
358		358	SILLA ESTUDIANTEL No.-80		0.62
359		359	SILLA ESTUDIANTEL No.-80		0.62
360		360	SILLA ESTUDIANTEL No.-80		0.62
361		361	SILLA ESTUDIANTEL No.-80		0.62
362		362	SILLA ESTUDIANTEL No.-80		0.62
363		363	SILLA ESTUDIANTEL No.-80		0.62
364		364	SILLA ESTUDIANTEL No.-80		0.62
365		365	SILLA ESTUDIANTEL No.-80		0.62
366		366	SILLA ESTUDIANTEL No.-80		0.62
367		367	SILLA ESTUDIANTEL No.-80		0.62
368		368	SILLA ESTUDIANTEL No.-80		0.62
369		369	SILLA ESTUDIANTEL No.-80		0.62
370		370	SILLA ESTUDIANTEL No.-80		0.62
371		371	SILLA ESTUDIANTEL No.-80		0.62
372		372	SILLA ESTUDIANTEL No.-80		0.62
373		373	SILLA ESTUDIANTEL No.-80		0.62
374		374	SILLA ESTUDIANTEL No.-80		0.62
375		375	SILLA ESTUDIANTEL No.-80		0.62
376		376	SILLA ESTUDIANTEL No.-80		0.62
377		377	SILLA ESTUDIANTEL No.-80		0.62
378		378	SILLA ESTUDIANTEL No.-80		0.62
379		379	SILLA ESTUDIANTEL No.-80		0.62
380		380	SILLA ESTUDIANTEL No.-80		0.62
381		381	SILLA ESTUDIANTEL No.-80		0.62
382		382	SILLA ESTUDIANTEL No.-80		0.62
383		383	SILLA ESTUDIANTEL No.-80		0.62
384		384	SILLA ESTUDIANTEL No.-80		0.62
385		385	SILLA ESTUDIANTEL No.-80		0.62
386		386	SILLA ESTUDIANTEL No.-80		0.62



387		387	SILLA ESTUDIANTEL No.-80		0.62
388		388	SILLA ESTUDIANTEL No.-80		0.62
389		389	SILLA ESTUDIANTEL No.-80		0.62
390		390	SILLA ESTUDIANTEL No.-80		0.62
391		391	SILLA ESTUDIANTEL No.-80		0.62
392		392	SILLA ESTUDIANTEL No.-80		0.62
393		393	SILLA ESTUDIANTEL No.-80		0.62
394		394	SILLA ESTUDIANTEL No.-80		0.62
395		395	SILLA ESTUDIANTEL No.-80		0.62
396		396	SILLA ESTUDIANTEL No.-80		0.62
397		397	SILLA ESTUDIANTEL No.-80		0.62
398		398	SILLA ESTUDIANTEL No.-80		0.62
399		399	SILLA ESTUDIANTEL No.-80		0.62
400		400	SILLA ESTUDIANTEL No.-80		0.62
401		401	SILLA ESTUDIANTEL No.-80		0.62
402		402	SILLA ESTUDIANTEL No.-80		0.62
403		403	SILLA ESTUDIANTEL No.-80		0.62
404		404	SILLA ESTUDIANTEL No.-80		0.62
405		405	SILLA ESTUDIANTEL No.-80		0.62
406		406	SILLA ESTUDIANTEL No.-80		0.62
407		407	SILLA ESTUDIANTEL No.-80		0.62
408		408	SILLA ESTUDIANTEL No.-80		0.62
409		409	SILLA ESTUDIANTEL No.-80		0.62
410		410	SILLA ESTUDIANTEL No.-80		0.62
411		411	SILLA ESTUDIANTEL No.-80		0.62
412		412	SILLA ESTUDIANTEL No.-80		0.62
413		413	SILLA ESTUDIANTEL No.-80		0.62
414		414	SILLA ESTUDIANTEL No.-80		0.62
415		415	SILLA ESTUDIANTEL No.-80		0.62
416		416	SILLA ESTUDIANTEL No.-80		0.62
417		417	SILLA ESTUDIANTEL No.-80		0.62
418		418	SILLA ESTUDIANTEL No.-80		0.62
419		419	SILLA ESTUDIANTEL No.-80		0.62
420		420	SILLA ESTUDIANTEL No.-80		0.62
421		421	SILLA ESTUDIANTEL No.-80		0.62
422		422	SILLA ESTUDIANTEL No.-80		0.62
423		423	SILLA ESTUDIANTEL No.-80		0.62
424		424	SILLA ESTUDIANTEL No.-80		0.62
425		425	SILLA ESTUDIANTEL No.-80		0.62
426		426	SILLA ESTUDIANTEL No.-80		0.62
427		427	SILLA ESTUDIANTEL No.-80		0.62
428		428	SILLA ESTUDIANTEL No.-80		0.62
429		429	SILLA ESTUDIANTEL No.-80		0.62
430		430	SILLA ESTUDIANTEL No.-80		0.62
431		431	SILLA ESTUDIANTEL No.-80		0.62
432		432	SILLA ESTUDIANTEL No.-80		0.62
433		433	SILLA ESTUDIANTEL No.-80		0.62
434		434	SILLA ESTUDIANTEL No.-80		0.62
435		435	SILLA ESTUDIANTEL No.-80		0.62
436		436	SILLA ESTUDIANTEL No.-80		0.62
437		437	SILLA ESTUDIANTEL No.-80		0.62
438		438	SILLA ESTUDIANTEL No.-80		0.62
439		439	SILLA ESTUDIANTEL No.-80		0.62
440		440	SILLA ESTUDIANTEL No.-80		0.62
441		441	SILLA ESTUDIANTEL No.-80		0.62
442		442	SILLA ESTUDIANTEL No.-80		0.62
443		443	SILLA ESTUDIANTEL No.-80		0.62
444		444	SILLA ESTUDIANTEL No.-80		0.62
445		445	SILLA ESTUDIANTEL No.-80		0.62
446		446	SILLA ESTUDIANTEL No.-80		0.62
447		447	SILLA ESTUDIANTEL No.-80		0.62
448		448	SILLA ESTUDIANTEL No.-80		0.62
449		449	SILLA ESTUDIANTEL No.-80		0.62
450		450	SILLA ESTUDIANTEL No.-80		0.62
451		451	SILLA ESTUDIANTEL No.-80		0.62
452		452	SILLA ESTUDIANTEL No.-80		0.62

453		453	SILLA ESTUDIANTEL No.-80		0.62
454		454	SILLA ESTUDIANTEL No.-80		0.62
455		455	SILLA ESTUDIANTEL No.-80		0.62
456		456	SILLA ESTUDIANTEL No.-80		0.62
457		457	SILLA ESTUDIANTEL No.-80		0.62
458		458	SILLA ESTUDIANTEL No.-80		0.62
459		459	SILLA ESTUDIANTEL No.-80		0.62
460		460	SILLA ESTUDIANTEL No.-80		0.62
461		461	SILLA ESTUDIANTEL No.-80		0.62
462		462	SILLA ESTUDIANTEL No.-80		0.62
463		463	SILLA ESTUDIANTEL No.-80		0.62
464		464	SILLA ESTUDIANTEL No.-80		0.62
465		465	SILLA ESTUDIANTEL No.-80		0.62
466		466	SILLA ESTUDIANTEL No.-80		0.62
467		467	SILLA ESTUDIANTEL No.-80		0.62
468		468	SILLA ESTUDIANTEL No.-80		0.62
469		469	SILLA ESTUDIANTEL No.-80		0.62
470		470	SILLA ESTUDIANTEL No.-80		0.62
471		471	SILLA ESTUDIANTEL No.-80		0.62
472		472	SILLA ESTUDIANTEL No.-80		0.62
473		473	SILLA ESTUDIANTEL No.-80		0.62
474		474	SILLA ESTUDIANTEL No.-80		0.62
475		475	SILLA ESTUDIANTEL No.-80		0.62
476		476	SILLA ESTUDIANTEL No.-80		0.62
477		477	SILLA ESTUDIANTEL No.-80		0.62
478		478	SILLA ESTUDIANTEL No.-80		0.62
479		479	SILLA ESTUDIANTEL No.-80		0.62
480		480	SILLA ESTUDIANTEL No.-80		0.62
481		481	SILLA ESTUDIANTEL No.-80		0.62
482		482	SILLA ESTUDIANTEL No.-80		0.62
483		483	SILLA ESTUDIANTEL No.-80		0.62
484		484	SILLA ESTUDIANTEL No.-80		0.62
485		485	SILLA ESTUDIANTEL No.-80		0.62
486		486	SILLA ESTUDIANTEL No.-80		0.62
487		487	SILLA ESTUDIANTEL No.-80		0.62
488		488	SILLA ESTUDIANTEL No.-80		0.62
489		489	SILLA ESTUDIANTEL No.-80		0.62
490		490	SILLA ESTUDIANTEL No.-80		0.62
491		491	SILLA ESTUDIANTEL No.-80		0.62
492		492	SILLA ESTUDIANTEL No.-80		0.62
493		493	SILLA ESTUDIANTEL No.-80		0.62
494		494	SILLA ESTUDIANTEL No.-80		0.62
495		495	SILLA ESTUDIANTEL No.-80		0.62
496		496	SILLA ESTUDIANTEL No.-80		0.62
497		497	SILLA ESTUDIANTEL No.-80		0.62
498		498	SILLA ESTUDIANTEL No.-80		0.62
499		499	SILLA ESTUDIANTEL No.-80		0.62
500		500	SILLA ESTUDIANTEL No.-80		0.62
501		501	SILLA ESTUDIANTEL No.-80		0.62
502		502	SILLA ESTUDIANTEL No.-80		0.62
503		503	SILLA ESTUDIANTEL No.-80		0.62
504		504	SILLA ESTUDIANTEL No.-80		0.62
505		505	SILLA ESTUDIANTEL No.-80		0.62
506		506	SILLA ESTUDIANTEL No.-80		0.62
507		507	SILLA ESTUDIANTEL No.-80		0.62
508		508	SILLA ESTUDIANTEL No.-80		0.62
509		509	SILLA ESTUDIANTEL No.-80		0.62
510		510	SILLA ESTUDIANTEL No.-80		0.62
511		511	SILLA ESTUDIANTEL No.-80		0.62
512		512	SILLA ESTUDIANTEL No.-80		0.62
513		513	SILLA ESTUDIANTEL No.-80		0.62
514		517	SILLA ESTUDIANTEL No.-80		0.62
515		522	SILLA ESTUDIANTEL No.-80		0.62
516		523	SILLA ESTUDIANTEL No.-80		0.62
517		524	SILLA ESTUDIANTEL No.-80		0.62
518		525	SILLA ESTUDIANTEL No.-80		0.62

519	526	SILLA ESTUDIANTEL No.-80	0.62
520	527	SILLA ESTUDIANTEL No.-80	0.62
521	528	SILLA ESTUDIANTEL No.-80	0.62
522	529	SILLA ESTUDIANTEL No.-80	0.62
523	530	SILLA ESTUDIANTEL No.-80	0.62
524	531	SILLA ESTUDIANTEL No.-80	0.62
525	532	SILLA ESTUDIANTEL No.-80	0.62
526	533	SILLA ESTUDIANTEL No.-80	0.62
527	534	SILLA ESTUDIANTEL No.-80	0.62
528	535	SILLA ESTUDIANTEL No.-80	0.62
529	536	SILLA ESTUDIANTEL No.-80	0.62
530	537	SILLA ESTUDIANTEL No.-80	0.62
531	538	SILLA ESTUDIANTEL No.-80	0.62
532	539	SILLA ESTUDIANTEL No.-80	0.62
533	540	SILLA ESTUDIANTEL No.-80	0.62
534	541	SILLA ESTUDIANTEL No.-80	0.62
535	542	SILLA ESTUDIANTEL No.-80	0.62
536	543	SILLA ESTUDIANTEL No.-80	0.62
537	544	SILLA ESTUDIANTEL No.-80	0.62
538	545	SILLA ESTUDIANTEL No.-80	0.62
539	546	SILLA ESTUDIANTEL No.-80	0.62
540	547	SILLA ESTUDIANTEL No.-80	0.62
541	548	SILLA ESTUDIANTEL No.-80	0.62
542	549	SILLA ESTUDIANTEL No.-80	0.62
543	550	SILLA ESTUDIANTEL No.-80	0.62
544	551	SILLA ESTUDIANTEL No.-80	0.62
545	552	SILLA ESTUDIANTEL No.-80	0.62
546	553	SILLA ESTUDIANTEL No.-80	0.62
547	554	SILLA ESTUDIANTEL No.-80	0.62
548	555	SILLA ESTUDIANTEL No.-80	0.62
549	556	SILLA ESTUDIANTEL No.-80	0.62
550	557	SILLA ESTUDIANTEL No.-80	0.62
551	558	SILLA ESTUDIANTEL No.-80	0.62
552	559	SILLA ESTUDIANTEL No.-80	0.62
553	560	SILLA ESTUDIANTEL No.-80	0.62
554	561	SILLA ESTUDIANTEL No.-80	0.62
555	562	SILLA ESTUDIANTEL No.-80	0.62
556	563	SILLA ESTUDIANTEL No.-80	0.62
557	564	SILLA ESTUDIANTEL No.-80	0.62
558	565	SILLA ESTUDIANTEL No.-80	0.62
559	566	SILLA ESTUDIANTEL No.-80	0.62
560	567	SILLA ESTUDIANTEL No.-80	0.62
561	568	SILLA ESTUDIANTEL No.-80	0.62
562	569	SILLA ESTUDIANTEL No.-80	0.62
563	570	SILLA ESTUDIANTEL No.-80	0.62
564	571	SILLA ESTUDIANTEL No.-80	0.62
565	572	SILLA ESTUDIANTEL No.-80	0.62
566	573	SILLA ESTUDIANTEL No.-80	0.62
567	574	SILLA ESTUDIANTEL No.-80	0.62
568	575	SILLA ESTUDIANTEL No.-80	0.62
569	576	SILLA ESTUDIANTEL No.-80	0.62
570	577	SILLA ESTUDIANTEL No.-80	0.62
571	578	SILLA ESTUDIANTEL No.-80	0.62
572	579	SILLA ESTUDIANTEL No.-80	0.62
573	580	SILLA ESTUDIANTEL No.-80	0.62
574	581	SILLA ESTUDIANTEL No.-80	0.62
575	582	SILLA ESTUDIANTEL No.-80	0.62
576	583	SILLA ESTUDIANTEL No.-80	0.62
577	584	SILLA ESTUDIANTEL No.-80	0.62
578	585	SILLA ESTUDIANTEL No.-80	0.62
579	586	SILLA ESTUDIANTEL No.-80	0.62
580	587	SILLA ESTUDIANTEL No.-80	0.62
581	588	SILLA ESTUDIANTEL No.-80	0.62
582	589	SILLA ESTUDIANTEL No.-80	0.62
583	590	SILLA ESTUDIANTEL No.-80	0.62
584	591	SILLA ESTUDIANTEL No.-80	0.62

585	592	SILLA ESTUDIANTEL No.-80	0.62
586	593	SILLA ESTUDIANTEL No.-80	0.62
587	594	SILLA ESTUDIANTEL No.-80	0.62
588	595	SILLA ESTUDIANTEL No.-80	0.62
589	596	SILLA ESTUDIANTEL No.-80	0.62
590	597	SILLA ESTUDIANTEL No.-80	0.62
591	598	SILLA ESTUDIANTEL No.-80	0.62
592	599	SILLA ESTUDIANTEL No.-80	0.62
593	600	SILLA ESTUDIANTEL No.-80	0.62
594	601	SILLA ESTUDIANTEL No.-80	0.62
595	602	SILLA ESTUDIANTEL No.-80	0.62
596	603	SILLA ESTUDIANTEL No.-80	0.62
597	604	SILLA ESTUDIANTEL No.-80	0.62
598	605	SILLA ESTUDIANTEL No.-80	0.62
599	606	SILLA ESTUDIANTEL No.-80	0.62
600	607	SILLA ESTUDIANTEL No.-80	0.62
601	608	SILLA ESTUDIANTEL No.-80	0.62
602	609	SILLA ESTUDIANTEL No.-80	0.62
603	610	SILLA ESTUDIANTEL No.-80	0.62
604	611	SILLA ESTUDIANTEL No.-80	0.62
605	612	SILLA ESTUDIANTEL No.-80	0.62
606	613	SILLA ESTUDIANTEL No.-80	0.62
607	614	SILLA MARCA RIVERA,LINEA	2.80
608	615	SILLA MARCA RIVERA,LINEA	2.80
609	616	SILLON PARA EL DIRECTOR MARCA	4.14
610	617	SILLON GIRATORIO TABACO EJE-	1,403.10
611	618	ESCRITORIO STEELE M-406 MARCA	0.90
612	619	ESCRITORIO MARCA RIVERA,	4.92
613	620	ESCRITORIO MARCA RIVERA,	4.92
614	621	ESCRITORIO MARCA RIVERA,	4.92
615	622	ESCRITORIO MARCA RIVERA,	4.92
616	623	ESCRITORIO MARCA RIVERA,	4.92
617	624	ESCRITORIO MODELO 505-0-2	2.08
618	625	ESCRITORIO STEELE VIEJITO	0.83
619	626	ESCRITORIO STEELE MODELO 2010	0.83
620	627	ESCRITORIO SECRETARIAL PM	1,293.00
621	628	ESCRITORIO MOD. EJECUTIVO COLOR	1,547.04
622	629	MAQUINA DE ESCRIBIR OLYMPIA	3.96
623	630	MAQUINA DE ESCRIBIR OLYMPIA	8.79
624	631	MAQUINA DE ESCRIBIR IBM MOD.	23.90
625	632	MAQUINA DE ESCRIBIR OLYMPIA	7.40
626	633	ARCHIVO DE 2 GAVETAS	0.89
627	634	ARCHIVERO MARCA POGIL M-0206	0.70
628	635	ARCHIVERO MARCA RIVERA,LINEA	4.45
629	636	EQUIPO OPCIONAL (TIPO ARCHIVE	10.93
630	637	EQUIPO OPCIONAL (TIPO ARCHIVE	10.93
631	638	KARDEX DE 12 CHAROLAS MARCA	10.11
632	639	ARCHIVERO PM STEELE DE 4	608.94
633	640	ARCHIVERO PM STEELE 3 GAVETAS	848.23
634	641	GABINETE UNIVERSAL MARCA	1.05
635	642	GABINETE UNIVERSAL CON PUERTA	3.33
636	643	GABINETE MEDIANO DM NACIONAL	0.83
637	644	GABINETE CHICO STEELE M-3061	0.42
638	645	VITRINA DE 3.40 X .90 X .60MT	21.19
639	646	VITRINA DE 4.30 X .90 X .60 M	26.80
640	647	LIJADORA BLACK & DECKER	3.38
641	648	LIJADORA BLACK & DECKER	3.38
642	649	PIZARRON PORTATIL CON CABALLETE	0.83
643	650	PIZARRON DE 1.10 X .90 MTS	1.30
644	651	PIZARRON DE 1.10 X .90 MTS	1.30
645	652	MESA DE .40 X 1.00 X 2.05 MT	2.50
646	653	MESA DE .40 X 1.00 X 2.05 MT	2.50
647	654	MESA DE .40 X 1.00 X 2.05 MT	2.50
648	655	MESA DE .40 X 1.00 X 2.05 MT	2.50
649	656	MESA DE TOCADOR CON 2 CAJONES	1.24
650	657	MESA DE TOCADOR CON 2 CAJONES	1.24

651	658	MOSTRADOR DE MADERA DE PINO Y FORRO	13.60
652	659	MOSTRADOR DE MADERA DE PINO Y FORRO	13.60
653	660	MOSTRADOR PARA OFICINA DE MADERA	9.50
654	661	MOSTRADOR DE 3 PIEZAS CON	27.80
655	662	ESTANTE CON ENTREPAÑOS Y 2	2.38
656	663	LIBRERO DE MADERA DE PINO DE	1.98
657	664	ANAQUEL DE MADERA DE PINO DE	1.98
658	665	ENTREPAÑO DE .30 X 1.30 MTS	4.98
659	666	MOSTRADOR PARA RECEPCIONISTA	16.00
660	667	GABINETE DE ENTREPAÑOS Y DIVI	3.00
661	668	MESA DE MADERA DE PINO CUBIER	3.50
662	669	FOLLETERO DE 2.20 X 2.50 X .60M	23.00
663	670	CAJA INDIVIDUAL DE MADERA	35.00
664	671	CAJA INDIVIDUAL DE MADERA	35.00
665	672	CAJA INDIVIDUAL DE MADERA	35.00
666	673	CAJA INDIVIDUAL DE MADERA	35.00
667	674	CAJA DE MADERA GRANDE PARA	75.00
668	675	CAJA DE MADERA GRANDE PARA	75.00
669	676	CAJA DE MADERA GRANDE PARA	75.00
670	677	CAJA DE MADERA GRANDE PARA	75.00
671	678	LIBRERO MODULAR DE 1.80 X.90	594.73
672	679	LIBRERO MODULAR DE 1.80 X.90	594.73
673	680	LIBRERO MODULAR DE 1.80 X.90	594.73
674	681	ACRILICO MARCA PLAST-GAS DE 1.50 MTS	1.38
675	682	ACRILICO MARCA PLAST-GAS DE 1.50 MTS	1.38
676	683	ACRILICO SECRETARIAL	82.00
677	684	CUBIERTA PARA ESCRITORIO	0.20
678	685	CUBIERTA PARA ESCRITORIO	0.20
679	686	SACAPUNTAS ELECTRICO MARCA	113.60
680	687	EXTINGUIDOR CONTRA INCENDIO	4.28
681	688	EXTINGUIDOR CONTRA INCENDIO	4.28
682	689	EXTINGUIDOR CONTRA INCENDIO	4.28
683	690	EXTINGUIDOR CONTRA INCENDIO	4.28
684	691	EXTINGUIDOR DE POLVO QUIMI-	1.64
685	692	EXTINGUIDOR DE POLVO QUIMI-	1.64
686	693	EXTINGUIDOR DE POLVO QUIMI-	1.64
687	694	GAVETEROS DOBLES STEELE	2.23
688	695	GAVETEROS DOBLES STEELE	2.23
689	696	GAVETEROS DOBLES STEELE	2.23
690	697	GAVETEROS DOBLES STEELE	2.23
691	698	GAVETEROS SENCILLOS STEELE	0.15
692	699	GAVETEROS SENCILLOS STEELE	0.15
693	700	GAVETEROS SENCILLOS STEELE	0.15
694	701	GAVETEROS SENCILLOS STEELE	0.15
695	702	GAVETEROS SENCILLOS STEELE	0.15
696	703	GAVETERO DOBLE DE MADERA	100.00
697	704	GAVETERO DOBLES DE MADERA	100.00
698	705	ENFRIADOR DE AGUA AMERICAN	2.60
699	706	ENFRIADOR DE AGUA MARCA	12.33
700	707	LOCKERS MARCA RIVIERA.LINEA	0.82
701	708	LOCKERS MARCA RIVIERA.LINEA	0.82
702	709	LOCKERS MARCA RIVIERA.LINEA	0.82
703	710	LOCKERS	0.49
704	711	LOCKERS	0.49
705	712	LIBRERO DOBLE DE 2.26 MTS	3.05
706	713	LIBRERO DOBLE DE 2.26 MTS	3.05
707	714	LIBRERO DOBLE DE 2.26 MTS	3.05
708	715	LIBRERO DOBLE DE 2.26 MTS	3.05
709	716	LIBRERO DOBLE DE 2.26 MTS	3.05
710	717	LIBRERO DOBLE DE 2.26 MTS	3.05
711	718	LIBRERO DOBLE DE 2.26 MTS	3.05
712	719	LIBRERO DOBLE DE 2.26 MTS	3.05
713	720	LIBRERO DOBLE DE 2.26 MTS	3.05
714	721	LIBRERO DOBLE DE 2.26 MTS	3.05
715	722	LIBRERO DOBLE DE 2.26 MTS	3.05
716	723	LIBRERO DOBLE DE 2.26 MTS	3.05

717	724	LIBRERO DOBLE DE 2.26 MTS	3.05
718	725	LIBRERO DOBLE DE 2.26 MTS	3.05
719	726	LIBRERO DOBLE DE 2.26 MTS	3.05
720	727	LIBRERO DOBLE DE 2.26 MTS	3.05
721	728	LIBRERO DOBLE DE 2.26 MTS	3.05
722	729	LIBRERO DOBLE DE 2.26 MTS	3.05
723	730	LIBRERO DOBLE DE 2.26 MTS	3.05
724	731	LIBRERO DOBLE DE 2.26 MTS	3.05
725	732	LIBRERO DOBLE DE 2.26 MTS	3.05
726	733	LIBRERO DOBLE DE 2.26 MTS	3.05
727	734	LIBRERO DOBLE DE 2.26 MTS	3.05
728	735	LIBRERO DOBLE DE 2.26 MTS	3.05
729	736	LIBRERO DOBLE DE 2.26 MTS	3.05
730	737	LIBRERO DOBLE DE 2.26 MTS	3.05
731	738	LIBRERO DOBLE DE 2.26 MTS	3.05
732	739	LIBRERO DOBLE DE 2.26 MTS	3.05
733	740	LIBRERO DOBLE DE 2.26 MTS	3.05
734	741	LIBRERO DOBLE DE 2.26 MTS	3.05
735	742	LIBRERO DOBLE DE 2.26 MTS	3.05
736	743	LIBRERO DOBLE DE 2.26 MTS	3.05
737	744	LIBRERO DOBLE DE 2.26 MTS	3.05
738	745	LIBRERO DOBLE DE 2.26 MTS	3.05
739	746	LIBRERO DOBLE DE 2.26 MTS	3.05
740	747	LIBRERO DOBLE DE 2.26 MTS	3.05
741	748	LIBRERO DOBLE DE 2.26 MTS	3.05
742	749	LIBRERO DOBLE DE 2.26 MTS	3.05
743	750	LIBRERO DOBLE DE 2.26 MTS	3.05
744	751	LIBRERO DOBLE DE 2.26 MTS	3.05
745	752	LIBRERO DOBLE DE 2.26 MTS	3.05
746	753	LIBRERO DOBLE DE 2.26 MTS	3.05
747	754	LIBRERO DOBLE DE 2.26 MTS	3.05
748	755	LIBRERO DOBLE DE 2.26 MTS	3.05
749	756	LIBRERO DOBLE DE 2.26 MTS	3.05
750	757	LIBRERO DOBLE DE 2.26 MTS	3.05
751	758	LIBRERO DOBLE DE 2.26 MTS	3.05
752	759	LIBRERO DOBLE DE 2.26 MTS	3.05
753	760	LIBRERO DOBLE DE 2.26 MTS	3.05
754	761	LIBRERO DOBLE DE 2.26 MTS	3.05
755	762	LIBRERO DOBLE DE 2.26 MTS	3.05
756	763	LIBRERO DOBLE DE 2.26 MTS	3.05
757	764	LIBRERO DOBLE DE 2.26 MTS	3.05
758	765	LIBRERO DOBLE DE 2.26 MTS	3.05
759	766	LIBRERO DOBLE DE 2.26 MTS	3.05
760	767	LIBRERO DOBLE DE 2.26 MTS	3.05
761	768	LIBRERO DOBLE DE 2.26 MTS	3.05
762	769	LIBRERO DOBLE DE 2.26 MTS	3.05
763	770	LIBRERO DOBLE DE 2.26 MTS	3.05
764	771	LIBRERO DOBLE DE 2.26 MTS	3.05
765	772	LIBRERO DOBLE DE 2.26 MTS	3.05
766	773	LIBRERO DOBLE DE 2.26 MTS	3.05
767	774	LIBRERO DOBLE DE 2.26 MTS	3.05
768	775	LIBRERO DOBLE DE 2.26 MTS	3.05
769	776	ENTREPAÑO COLOR AMARILLO FA-	0.21
770	777	ENTREPAÑO COLOR AMARILLO FA-	0.21
771	778	ENTREPAÑO COLOR AMARILLO FA-	0.21
772	779	ENTREPAÑO COLOR AMARILLO FA-	0.21
773	780	ENTREPAÑO COLOR AMARILLO FA-	0.21
774	781	ENTREPAÑO COLOR AMARILLO FA-	0.21
775	782	ENTREPAÑO COLOR AMARILLO FA-	0.21
776	783	ENTREPAÑO COLOR AMARILLO FA-	0.21
777	784	ENTREPAÑO COLOR AMARILLO FA-	0.21
778	785	ENTREPAÑO COLOR AMARILLO FA-	0.21
779	786	ENTREPAÑO COLOR AMARILLO FA-	0.21
780	787	ENTREPAÑO COLOR AMARILLO FA-	0.21
781	788	ENTREPAÑO COLOR AMARILLO FA-	0.21
782	789	ENTREPAÑO COLOR AMARILLO FA-	0.21

783	790	ENTREPAÑO COLOR AMARILLO FA-	0.21
784	791	ENTREPAÑO COLOR AMARILLO FA-	0.21
785	792	ENTREPAÑO COLOR AMARILLO FA-	0.21
786	793	ENTREPAÑO COLOR AMARILLO FA-	0.21
787	794	ENTREPAÑO COLOR AMARILLO FA-	0.21
788	795	ENTREPAÑO COLOR AMARILLO FA-	0.21
789	796	ENTREPAÑO COLOR AMARILLO FA-	0.21
790	797	ENTREPAÑO COLOR AMARILLO FA-	0.21
791	798	ENTREPAÑO COLOR AMARILLO FA-	0.21
792	799	ENTREPAÑO COLOR AMARILLO FA-	0.21
793	800	ENTREPAÑO COLOR AMARILLO FA-	0.21
794	801	ENTREPAÑO COLOR AMARILLO FA-	0.21
795	802	ENTREPAÑO COLOR AMARILLO FA-	0.21
796	803	ENTREPAÑO COLOR AMARILLO FA-	0.21
797	804	ENTREPAÑO COLOR AMARILLO FA-	0.21
798	805	ENTREPAÑO COLOR AMARILLO FA-	0.21
799	806	ENTREPAÑO COLOR AMARILLO FA-	0.21
800	807	ENTREPAÑO COLOR AMARILLO FA-	0.21
801	808	ENTREPAÑO COLOR AMARILLO FA-	0.21
802	809	ENTREPAÑO COLOR AMARILLO FA-	0.21
803	810	ENTREPAÑO COLOR AMARILLO FA-	0.21
804	811	ENTREPAÑO COLOR AMARILLO FA-	0.21
805	812	ENTREPAÑO COLOR AMARILLO FA-	0.21
806	813	ENTREPAÑO COLOR AMARILLO FA-	0.21
807	814	ENTREPAÑO COLOR AMARILLO FA-	0.21
808	815	ENTREPAÑO COLOR AMARILLO FA-	0.21
809	816	ENTREPAÑO COLOR AMARILLO FA-	0.21
810	817	ENTREPAÑO COLOR AMARILLO FA-	0.21
811	818	ENTREPAÑO COLOR AMARILLO FA-	0.21
812	819	ENTREPAÑO COLOR AMARILLO FA-	0.21
813	820	ENTREPAÑO COLOR AMARILLO FA-	0.21
814	821	ENTREPAÑO COLOR AMARILLO FA-	0.21
815	822	ENTREPAÑO COLOR AMARILLO FA-	0.21
816	823	ENTREPAÑO COLOR AMARILLO FA-	0.21
817	824	ENTREPAÑO COLOR AMARILLO FA-	0.21
818	825	ENTREPAÑO COLOR AMARILLO FA-	0.21
819	826	ENTREPAÑO COLOR AMARILLO FA-	0.21
820	827	ENTREPAÑO COLOR AMARILLO FA-	0.21
821	828	ENTREPAÑO COLOR AMARILLO FA-	0.21
822	829	ENTREPAÑO COLOR AMARILLO FA-	0.21
823	830	ENTREPAÑO COLOR AMARILLO FA-	0.21
824	831	ENTREPAÑO COLOR AMARILLO FA-	0.21
825	832	ENTREPAÑO COLOR AMARILLO FA-	0.21
826	833	ENTREPAÑO COLOR AMARILLO FA-	0.21
827	834	ENTREPAÑO COLOR AMARILLO FA-	0.21
828	835	ENTREPAÑO COLOR AMARILLO FA-	0.21
829	836	ENTREPAÑO COLOR AMARILLO FA-	0.21
830	837	ENTREPAÑO COLOR AMARILLO FA-	0.21
831	838	ENTREPAÑO COLOR AMARILLO FA-	0.21
832	839	ENTREPAÑO COLOR AMARILLO FA-	0.21
833	840	ENTREPAÑO COLOR AMARILLO FA-	0.21
834	841	ENTREPAÑO COLOR AMARILLO FA-	0.21
835	842	ENTREPAÑO COLOR AMARILLO FA-	0.21
836	843	ENTREPAÑO COLOR AMARILLO FA-	0.21
837	844	ENTREPAÑO COLOR AMARILLO FA-	0.21
838	845	ENTREPAÑO COLOR AMARILLO FA-	0.21
839	846	ENTREPAÑO COLOR AMARILLO FA-	0.21
840	847	ENTREPAÑO COLOR AMARILLO FA-	0.21
841	848	ENTREPAÑO COLOR AMARILLO FA-	0.21
842	849	ENTREPAÑO COLOR AMARILLO FA-	0.21
843	850	ENTREPAÑO COLOR AMARILLO FA-	0.21
844	851	ENTREPAÑO COLOR AMARILLO FA-	0.21
845	852	ENTREPAÑO COLOR AMARILLO FA-	0.21
846	853	ENTREPAÑO COLOR AMARILLO FA-	0.21
847	854	ENTREPAÑO COLOR AMARILLO FA-	0.21
848	855	ENTREPAÑO COLOR AMARILLO FA-	0.21

849	856	ENTREPAÑO COLOR AMARILLO FA-	0.21
850	857	ENTREPAÑO COLOR AMARILLO FA-	0.21
851	858	ENTREPAÑO COLOR AMARILLO FA-	0.21
852	859	ENTREPAÑO COLOR AMARILLO FA-	0.21
853	860	ENTREPAÑO COLOR AMARILLO FA-	0.21
854	861	ENTREPAÑO COLOR AMARILLO FA-	0.21
855	862	ENTREPAÑO COLOR AMARILLO FA-	0.21
856	863	ENTREPAÑO COLOR AMARILLO FA-	0.21
857	864	ENTREPAÑO COLOR AMARILLO FA-	0.21
858	865	ENTREPAÑO COLOR AMARILLO FA-	0.21
859	866	ENTREPAÑO COLOR AMARILLO FA-	0.21
860	867	ENTREPAÑO COLOR AMARILLO FA-	0.21
861	868	ENTREPAÑO COLOR AMARILLO FA-	0.21
862	869	ENTREPAÑO COLOR AMARILLO FA-	0.21
863	870	ENTREPAÑO COLOR AMARILLO FA-	0.21
864	871	ENTREPAÑO COLOR AMARILLO FA-	0.21
865	872	ENTREPAÑO COLOR AMARILLO FA-	0.21
866	873	ENTREPAÑO COLOR AMARILLO FA-	0.21
867	874	ENTREPAÑO COLOR AMARILLO FA-	0.21
868	875	ENTREPAÑO COLOR AMARILLO FA-	0.21
869	876	ENTREPAÑO COLOR AMARILLO FA-	0.21
870	877	ENTREPAÑO COLOR AMARILLO FA-	0.21
871	878	ENTREPAÑO COLOR AMARILLO FA-	0.21
872	879	ENTREPAÑO COLOR AMARILLO FA-	0.21
873	880	ENTREPAÑO COLOR AMARILLO FA-	0.21
874	881	ENTREPAÑO COLOR AMARILLO FA-	0.21
875	882	ENTREPAÑO COLOR AMARILLO FA-	0.21
876	883	CARRITO TRANSPORTADOR DE LIBROS	2.76
877	884	CARRITO TRANSPORTADOR DE LIBROS	2.76
878	885	CARRITO TRANSPORTADOR DE LIBROS	2.76
879	886	ENTREPAÑO STEELS MODELO E-100	0.04
880	887	ENTREPAÑO STEELS MODELO E-100	0.04
881	888	ENTREPAÑO STEELS MODELO E-100	0.04
882	889	ENTREPAÑO STEELS MODELO E-100	0.04
883	890	ENTREPAÑO STEELS MODELO E-100	0.04
884	891	ENTREPAÑO STEELS MODELO E-100	0.04
885	892	ENTREPAÑO STEELS MODELO E-100	0.04
886	893	ENTREPAÑO STEELS MODELO E-100	0.04
887	894	ENTREPAÑO STEELS MODELO E-100	0.04
888	895	ENTREPAÑO STEELS MODELO E-100	0.04
889	896	ENTREPAÑO STEELS MODELO E-100	0.04
890	897	ENTREPAÑO STEELS MODELO E-100	0.04
891	898	ENTREPAÑO STEELS MODELO E-100	0.04
892	899	ENTREPAÑO STEELS MODELO E-100	0.04
893	900	ENTREPAÑO STEELS MODELO E-100	0.04
894	901	ENTREPAÑO STEELS MODELO E-100	0.04
895	902	ENTREPAÑO STEELS MODELO E-100	0.04
896	903	ENTREPAÑO STEELS MODELO E-100	0.04
897	904	ENTREPAÑO STEELS MODELO E-100	0.04
898	905	ENTREPAÑO STEELS MODELO E-100	0.04
899	906	ENTREPAÑO STEELS MODELO E-100	0.04
900	907	ENTREPAÑO STEELS MODELO E-100	0.04
901	908	ENTREPAÑO STEELS MODELO E-100	0.04
902	909	ENTREPAÑO STEELS MODELO E-100	0.04
903	910	ENTREPAÑO STEELS MODELO E-100	0.04
904	911	ENTREPAÑO STEELS MODELO E-100	0.04
905	912	ENTREPAÑO STEELS MODELO E-100	0.04
906	913	ENTREPAÑO STEELS MODELO E-100	0.04
907	914	ENTREPAÑO STEELS MODELO E-100	0.04
908	915	ENTREPAÑO STEELS MODELO E-100	0.04
909	916	ENTREPAÑO STEELS MODELO E-100	0.04
910	917	ENTREPAÑO STEELS MODELO E-100	0.04
911	918	ENTREPAÑO STEELS MODELO E-100	0.04
912	919	ENTREPAÑO STEELS MODELO E-100	0.04
913	920	ENTREPAÑO STEELS MODELO E-100	0.04
914	921	ENTREPAÑO STEELS MODELO E-100	0.04





981	988	ENTREPAÑO STEELS MODELO E-100	0.04
982	989	ENTREPAÑO STEELS MODELO E-100	0.04
983	990	ENTREPAÑO STEELS MODELO E-100	0.04
984	991	ENTREPAÑO STEELS MODELO E-100	0.04
985	992	ENTREPAÑO STEELS MODELO E-100	0.04
986	993	ENTREPAÑO STEELS MODELO E-100	0.04
987	994	ENTREPAÑO STEELS MODELO E-100	0.04
988	995	ENTREPAÑO STEELS MODELO E-100	0.04
989	996	ENTREPAÑO STEELS MODELO E-100	0.04
990	997	ENTREPAÑO STEELS MODELO E-100	0.04
991	998	ENTREPAÑO STEELS MODELO E-100	0.04
992	999	ENTREPAÑO STEELS MODELO E-100	0.04
993	1000	ENTREPAÑO STEELS MODELO E-100	0.04
994	1001	ENTREPAÑO STEELS MODELO E-100	0.04
995	1002	ENTREPAÑO STEELS MODELO E-100	0.04
996	1003	ENTREPAÑO STEELS MODELO E-100	0.04
997	1004	ENTREPAÑO STEELS MODELO E-100	0.04
998	1005	ENTREPAÑO STEELS MODELO E-100	0.04
999	1006	ENTREPAÑO STEELS MODELO E-100	0.04
1000	1007	ENTREPAÑO STEELS MODELO E-100	0.04
1001	1008	ENTREPAÑO STEELS MODELO E-100	0.04
1002	1009	ENTREPAÑO STEELS MODELO E-100	0.04
1003	1010	ENTREPAÑO STEELS MODELO E-100	0.04
1004	1011	ENTREPAÑO STEELS MODELO E-100	0.04
1005	1012	ENTREPAÑO STEELS MODELO E-100	0.04
1006	1013	ENTREPAÑO STEELS MODELO E-100	0.04
1007	1014	ENTREPAÑO STEELS MODELO E-100	0.04
1008	1015	ENTREPAÑO STEELS MODELO E-100	0.04
1009	1016	ENTREPAÑO STEELS MODELO E-100	0.04
1010	1017	ENTREPAÑO STEELS MODELO E-100	0.04
1011	1018	ENTREPAÑO STEELS MODELO E-100	0.04
1012	1019	ENTREPAÑO STEELS MODELO E-100	0.04
1013	1020	ENTREPAÑO STEELS MODELO E-100	0.04
1014	1021	ENTREPAÑO STEELS MODELO E-100	0.04
1015	1022	ENTREPAÑO STEELS MODELO E-100	0.04
1016	1023	ENTREPAÑO STEELS MODELO E-100	0.04
1017	1024	ENTREPAÑO STEELS MODELO E-100	0.04
1018	1025	ENTREPAÑO STEELS MODELO E-100	0.04
1019	1026	ENTREPAÑO STEELS MODELO E-100	0.04
1020	1027	ENTREPAÑO STEELS MODELO E-100	0.04
1021	1028	ENTREPAÑO STEELS MODELO E-100	0.04
1022	1029	ENTREPAÑO STEELS MODELO E-100	0.04
1023	1030	ENTREPAÑO STEELS MODELO E-100	0.04
1024	1031	ENTREPAÑO STEELS MODELO E-100	0.04
1025	1032	ENTREPAÑO STEELS MODELO E-100	0.04
1026	1033	ENTREPAÑO STEELS MODELO E-100	0.04
1027	1034	ENTREPAÑO STEELS MODELO E-100	0.04
1028	1035	ENTREPAÑO STEELS MODELO E-100	0.04
1029	1036	ENTREPAÑO STEELS MODELO E-100	0.04
1030	1037	ENTREPAÑO STEELS MODELO E-100	0.04
1031	1038	ENTREPAÑO STEELS MODELO E-100	0.04
1032	1039	ENTREPAÑO STEELS MODELO E-100	0.04
1033	1040	ENTREPAÑO STEELS MODELO E-100	0.04
1034	1041	ENTREPAÑO STEELS MODELO E-100	0.04
1035	1042	ENTREPAÑO STEELS MODELO E-100	0.04
1036	1043	ENTREPAÑO STEELS MODELO E-100	0.04
1037	1044	ENTREPAÑO STEELS MODELO E-100	0.04
1038	1045	ENTREPAÑO STEELS MODELO E-100	0.04
1039	1046	ENTREPAÑO STEELS MODELO E-100	0.04
1040	1047	ENTREPAÑO STEELS MODELO E-100	0.04
1041	1048	ENTREPAÑO STEELS MODELO E-100	0.04
1042	1049	ENTREPAÑO STEELS MODELO E-100	0.04
1043	1050	ENTREPAÑO STEELS MODELO E-100	0.04
1044	1051	ENTREPAÑO STEELS MODELO E-100	0.04
1045	1052	ENTREPAÑO STEELS MODELO E-100	0.04
1046	1053	ENTREPAÑO STEELS MODELO E-100	0.04









1311		1318	ENTREPAÑO STEELS MODELO E-100		0.04
1312		1319	ENTREPAÑO STEELS MODELO E-100		0.04
1313		1320	ENTREPAÑO STEELS MODELO E-100		0.04
1314		1321	ENTREPAÑO STEELS MODELO E-100		0.04
1315		1322	ENTREPAÑO STEELS MODELO E-100		0.04
1316		1323	ENTREPAÑO STEELS MODELO E-100		0.04
1317		1324	ENTREPAÑO STEELS MODELO E-100		0.04
1318		1325	ENTREPAÑO STEELS MODELO E-100		0.04
1319		1326	ENTREPAÑO STEELS MODELO E-100		0.04
1320		1327	ENTREPAÑO STEELS MODELO E-100		0.04
1321		1328	ENTREPAÑO STEELS MODELO E-100		0.04
1322		1329	ENTREPAÑO STEELS MODELO E-100		0.04
1323		1330	ENTREPAÑO STEELS MODELO E-100		0.04
1324		1331	ENTREPAÑO STEELS MODELO E-100		0.04
1325		1332	ENTREPAÑO STEELS MODELO E-100		0.04
1326		1333	ENTREPAÑO STEELS MODELO E-100		0.04
1327		1334	ENTREPAÑO STEELS MODELO E-100		0.04
1328		1335	ENTREPAÑO STEELS MODELO E-100		0.04
1329		1336	ENTREPAÑO STEELS MODELO E-100		0.04
1330		1337	ENTREPAÑO STEELS MODELO E-100		0.04
1331		1338	ENTREPAÑO STEELS MODELO E-100		0.04
1332		1339	ENTREPAÑO STEELS MODELO E-100		0.04
1333		1340	ENTREPAÑO STEELS MODELO E-100		0.04
1334		1341	ENTREPAÑO STEELS MODELO E-100		0.04
1335		1342	ENTREPAÑO STEELS MODELO E-100		0.04
1336		1343	ENTREPAÑO STEELS MODELO E-100		0.04
1337		1344	ENTREPAÑO STEELS MODELO E-100		0.04
1338		1345	ENTREPAÑO STEELS MODELO E-100		0.04
1339		1346	ENTREPAÑO STEELS MODELO E-100		0.04
1340		1347	ENTREPAÑO STEELS MODELO E-100		0.04
1341		1348	ENTREPAÑO STEELS MODELO E-100		0.04
1342		1349	ENTREPAÑO STEELS MODELO E-100		0.04
1343		1350	ENTREPAÑO STEELS MODELO E-100		0.04
1344		1351	ENTREPAÑO STEELS MODELO E-100		0.04
1345		1352	ENTREPAÑO STEELS MODELO E-100		0.04
1346		1353	ENTREPAÑO STEELS MODELO E-100		0.04
1347		1354	ENTREPAÑO STEELS MODELO E-100		0.04
1348		1355	ENTREPAÑO STEELS MODELO E-100		0.04
1349		1356	ENTREPAÑO STEELS MODELO E-100		0.04
1350		1357	ENTREPAÑO STEELS MODELO E-100		0.04
1351		1358	ENTREPAÑO STEELS MODELO E-100		0.04
1352		1359	ENTREPAÑO STEELS MODELO E-100		0.04
1353		1360	ENTREPAÑO STEELS MODELO E-100		0.04
1354		1361	ENTREPAÑO STEELS MODELO E-100		0.04
1355		1362	ENTREPAÑO STEELS MODELO E-100		0.04
1356		1363	ENTREPAÑO STEELS MODELO E-100		0.04
1357		1364	ENTREPAÑO STEELS MODELO E-100		0.04
1358		1365	ENTREPAÑO STEELS MODELO E-100		0.04
1359		1366	ENTREPAÑO STEELS MODELO E-100		0.04
1360		1367	ENTREPAÑO STEELS MODELO E-100		0.04
1361		1368	ENTREPAÑO STEELS MODELO E-100		0.04
1362		1369	ENTREPAÑO STEELS MODELO E-100		0.04
1363		1370	ENTREPAÑO STEELS MODELO E-100		0.04
1364		1371	ENTREPAÑO STEELS MODELO E-100		0.04
1365		1372	ENTREPAÑO STEELS MODELO E-100		0.04
1366		1373	ENTREPAÑO STEELS MODELO E-100		0.04
1367		1374	ENTREPAÑO STEELS MODELO E-100		0.04
1368		1375	ENTREPAÑO STEELS MODELO E-100		0.04
1369		1376	ENTREPAÑO STEELS MODELO E-100		0.04
1370		1377	POSTES STEELE MODELO P221		0.53
1371		1378	POSTES STEELE MODELO P221		0.53
1372		1379	POSTES STEELE MODELO P221		0.53
1373		1380	POSTES STEELE MODELO P221		0.53
1374		1381	POSTES STEELE MODELO P221		0.53
1375		1382	POSTES STEELE MODELO P221		0.53
1376		1383	POSTES STEELE MODELO P221		0.53

1377	1384	POSTES STEELE MODELO P221	0.53
1378	1385	POSTES STEELE MODELO P221	0.53
1379	1386	POSTES STEELE MODELO P221	0.53
1380	1387	POSTES STEELE MODELO P221	0.53
1381	1388	POSTES STEELE MODELO P221	0.53
1382	1389	POSTES STEELE MODELO P221	0.53
1383	1390	POSTES STEELE MODELO P221	0.53
1384	1391	POSTES STEELE MODELO P221	0.53
1385	1392	POSTES STEELE MODELO P221	0.53
1386	1393	POSTES STEELE MODELO P221	0.53
1387	1394	POSTES STEELE MODELO P221	0.53
1388	1395	POSTES STEELE MODELO P221	0.53
1389	1396	POSTES STEELE MODELO P221	0.53
1390	1397	POSTES STEELE MODELO P221	0.53
1391	1398	POSTES STEELE MODELO P221	0.53
1392	1399	POSTES STEELE MODELO P221	0.53
1393	1400	POSTES STEELE MODELO P221	0.53
1394	1401	POSTES STEELE MODELO P221	0.53
1395	1402	POSTES STEELE MODELO P221	0.53
1396	1403	POSTES STEELE MODELO P221	0.53
1397	1404	POSTES STEELE MODELO P221	0.53
1398	1405	POSTES STEELE MODELO P221	0.53
1399	1406	POSTES STEELE MODELO P221	0.53
1400	1407	POSTES STEELE MODELO P221	0.53
1401	1408	POSTES STEELE MODELO P221	0.53
1402	1409	POSTES STEELE MODELO P221	0.53
1403	1410	POSTES STEELE MODELO P221	0.53
1404	1411	POSTES STEELE MODELO P221	0.53
1405	1412	POSTES STEELE MODELO P221	0.53
1406	1413	POSTES STEELE MODELO P221	0.53
1407	1414	POSTES STEELE MODELO P221	0.53
1408	1415	POSTES STEELE MODELO P221	0.53
1409	1416	POSTES STEELE MODELO P221	0.53
1410	1417	POSTES STEELE MODELO P221	0.53
1411	1418	POSTES STEELE MODELO P221	0.53
1412	1419	POSTES STEELE MODELO P221	0.53
1413	1420	POSTES STEELE MODELO P221	0.53
1414	1421	POSTES STEELE MODELO P221	0.53
1415	1422	POSTES STEELE MODELO P221	0.53
1416	1423	POSTES STEELE MODELO P221	0.53
1417	1424	POSTES STEELE MODELO P221	0.53
1418	1425	POSTES STEELE MODELO P221	0.53
1419	1426	POSTES STEELE MODELO P221	0.53
1420	1427	POSTES STEELE MODELO P221	0.53
1421	1428	POSTES STEELE MODELO P221	0.53
1422	1429	POSTES STEELE MODELO P221	0.53
1423	1430	POSTES STEELE MODELO P221	0.53
1424	1431	POSTES STEELE MODELO P221	0.53
1425	1432	POSTES STEELE MODELO P221	0.53
1426	1433	POSTES STEELE MODELO P221	0.53
1427	1434	POSTES STEELE MODELO P221	0.53
1428	1435	POSTES STEELE MODELO P221	0.53
1429	1436	POSTES STEELE MODELO P221	0.53
1430	1437	POSTES STEELE MODELO P221	0.53
1431	1438	POSTES STEELE MODELO P221	0.53
1432	1439	POSTES STEELE MODELO P221	0.53
1433	1440	POSTES STEELE MODELO P221	0.53
1434	1441	POSTES STEELE MODELO P221	0.53
1435	1442	POSTES STEELE MODELO P221	0.53
1436	1443	POSTES STEELE MODELO P221	0.53
1437	1444	POSTES STEELE MODELO P221	0.53
1438	1445	POSTES STEELE MODELO P221	0.53
1439	1446	POSTES STEELE MODELO P221	0.53
1440	1447	POSTES STEELE MODELO P221	0.53
1441	1448	POSTES STEELE MODELO P221	0.53
1442	1449	POSTES STEELE MODELO P221	0.53



1443	1450	POSTES STEELE MODELO P221	0.53
1444	1451	POSTES STEELE MODELO P221	0.53
1445	1452	POSTES STEELE MODELO P221	0.53
1446	1453	POSTES STEELE MODELO P221	0.53
1447	1454	POSTES STEELE MODELO P221	0.53
1448	1455	POSTES STEELE MODELO P221	0.53
1449	1456	POSTES STEELE MODELO P221	0.53
1450	1457	POSTES STEELE MODELO P221	0.53
1451	1458	POSTES STEELE MODELO P221	0.53
1452	1459	POSTES STEELE MODELO P221	0.53
1453	1460	POSTES STEELE MODELO P221	0.53
1454	1461	POSTES STEELE MODELO P221	0.53
1455	1462	POSTES STEELE MODELO P221	0.53
1456	1463	POSTES STEELE MODELO P221	0.53
1457	1464	POSTES STEELE MODELO P221	0.53
1458	1465	POSTES STEELE MODELO P221	0.53
1459	1466	POSTES STEELE MODELO P221	0.53
1460	1467	POSTES STEELE MODELO P221	0.53
1461	1468	POSTES STEELE MODELO P221	0.53
1462	1469	POSTES STEELE MODELO P221	0.53
1463	1470	POSTES STEELE MODELO P221	0.53
1464	1471	POSTES STEELE MODELO P221	0.53
1465	1472	POSTES STEELE MODELO P221	0.53
1466	1473	POSTES STEELE MODELO P221	0.53
1467	1474	POSTES STEELE MODELO P221	0.53
1468	1475	POSTES STEELE MODELO P221	0.53
1469	1476	POSTES STEELE MODELO P221	0.53
1470	1477	POSTES STEELE MODELO P221	0.53
1471	1478	POSTES STEELE MODELO P221	0.53
1472	1479	POSTES STEELE MODELO P221	0.53
1473	1480	POSTES STEELE MODELO P221	0.53
1474	1481	POSTES STEELE MODELO P221	0.53
1475	1482	POSTES STEELE MODELO P221	0.53
1476	1483	POSTES STEELE MODELO P221	0.53
1477	1484	POSTES STEELE MODELO P221	0.53
1478	1485	POSTES STEELE MODELO P221	0.53
1479	1486	POSTES STEELE MODELO P221	0.53
1480	1487	POSTES STEELE MODELO P221	0.53
1481	1488	POSTES STEELE MODELO P221	0.53
1482	1489	POSTES STEELE MODELO P221	0.53
1483	1490	POSTES STEELE MODELO P221	0.53
1484	1491	POSTES STEELE MODELO P221	0.53
1485	1492	POSTES STEELE MODELO P221	0.53
1486	1493	POSTES STEELE MODELO P221	0.53
1487	1494	POSTES STEELE MODELO P221	0.53
1488	1495	POSTES STEELE MODELO P221	0.53
1489	1496	POSTES STEELE MODELO P221	0.53
1490	1497	POSTES STEELE MODELO P221	0.53
1491	1498	POSTES STEELE MODELO P221	0.53
1492	1499	POSTES STEELE MODELO P221	0.53
1493	1500	POSTES STEELE MODELO P221	0.53
1494	1501	POSTES STEELE MODELO P221	0.53
1495	1502	POSTES STEELE MODELO P221	0.53
1496	1503	POSTES STEELE MODELO P221	0.53
1497	1504	POSTES STEELE MODELO P221	0.53
1498	1505	POSTES STEELE MODELO P221	0.53
1499	1506	POSTES STEELE MODELO P221	0.53
1500	1507	POSTES STEELE MODELO P221	0.53
1501	1508	POSTES STEELE MODELO P221	0.53
1502	1509	POSTES STEELE MODELO P221	0.53
1503	1510	POSTES STEELE MODELO P221	0.53
1504	1511	POSTES STEELE MODELO P221	0.53
1505	1512	POSTES STEELE MODELO P221	0.53
1506	1513	POSTES STEELE MODELO P221	0.53
1507	1514	POSTES STEELE MODELO P221	0.53
1508	1515	POSTES STEELE MODELO P221	0.53

1509	1516	POSTES STEELE MODELO P221	0.53
1510	1517	POSTES STEELE MODELO P221	0.53
1511	1518	POSTES STEELE MODELO P221	0.53
1512	1519	POSTES STEELE MODELO P221	0.53
1513	1520	POSTES STEELE MODELO P221	0.53
1514	1521	POSTES STEELE MODELO P221	0.53
1515	1522	POSTES STEELE MODELO P221	0.53
1516	1523	POSTES STEELE MODELO P221	0.53
1517	1524	POSTES STEELE MODELO P221	0.53
1518	1525	POSTES STEELE MODELO P221	0.53
1519	1526	POSTES STEELE MODELO P221	0.53
1520	1527	POSTES STEELE MODELO P221	0.53
1521	1528	POSTES STEELE MODELO P221	0.53
1522	1529	POSTES STEELE MODELO P221	0.53
1523	1530	POSTES STEELE MODELO P221	0.53
1524	1531	POSTES STEELE MODELO P221	0.53
1525	1532	POSTES STEELE MODELO P221	0.53
1526	1533	POSTES STEELE MODELO P221	0.53
1527	1534	POSTES STEELE MODELO P221	0.53
1528	1535	POSTES STEELE MODELO P221	0.53
1529	1536	POSTES STEELE MODELO P221	0.53
1530	1537	POSTES STEELE MODELO P221	0.53
1531	1538	POSTES STEELE MODELO P221	0.53
1532	1539	POSTES STEELE MODELO P221	0.53
1533	1540	POSTES STEELE MODELO P221	0.53
1534	1541	POSTES STEELE MODELO P221	0.53
1535	1542	POSTES STEELE MODELO P221	0.53
1536	1543	POSTES STEELE MODELO P221	0.53
1537	1544	POSTES STEELE MODELO P221	0.53
1538	1545	POSTES STEELE MODELO P221	0.53
1539	1546	POSTES STEELE MODELO P221	0.53
1540	1547	POSTES STEELE MODELO P221	0.53
1541	1548	POSTES STEELE MODELO P221	0.53
1542	1549	POSTES STEELE MODELO P221	0.53
1543	1550	POSTES STEELE MODELO P221	0.53
1544	1551	POSTES STEELE MODELO P221	0.53
1545	1552	POSTES STEELE MODELO P221	0.53
1546	1553	POSTES STEELE MODELO P221	0.53
1547	1554	POSTES STEELE MODELO P221	0.53
1548	1555	POSTES STEELE MODELO P221	0.53
1549	1556	POSTES STEELE MODELO P221	0.53
1550	1557	POSTES STEELE MODELO P221	0.53
1551	1558	POSTES STEELE MODELO P221	0.53
1552	1559	POSTES STEELE MODELO P221	0.53
1553	1560	POSTES STEELE MODELO P221	0.53
1554	1561	POSTES STEELE MODELO P221	0.53
1555	1562	POSTES STEELE MODELO P221	0.53
1556	1563	POSTES STEELE MODELO P221	0.53
1557	1564	POSTES STEELE MODELO P221	0.53
1558	1565	POSTES STEELE MODELO P221	0.53
1559	1566	POSTES STEELE MODELO P221	0.53
1560	1567	POSTES STEELE MODELO P221	0.53
1561	1568	POSTES STEELE MODELO P221	0.53
1562	1569	POSTES STEELE MODELO P221	0.53
1563	1570	POSTES STEELE MODELO P221	0.53
1564	1571	POSTES STEELE MODELO P221	0.53
1565	1572	POSTES STEELE MODELO P221	0.53
1566	1573	POSTES STEELE MODELO P221	0.53
1567	1574	POSTES STEELE MODELO P221	0.53
1568	1575	POSTES STEELE MODELO P221	0.53
1569	1576	POSTES STEELE MODELO P221	0.53
1570	1577	POSTES STEELE MODELO P221	0.53
1571	1578	POSTES STEELE MODELO P221	0.53
1572	1579	POSTES STEELE MODELO P221	0.53
1573	1580	POSTES STEELE MODELO P221	0.53
1574	1581	POSTES STEELE MODELO P221	0.53

1575	1582	POSTES STEELE MODELO P221	0.53
1576	1583	POSTES STEELE MODELO P221	0.53
1577	1584	POSTES STEELE MODELO P221	0.53
1578	1585	POSTES STEELE MODELO P221	0.53
1579	1586	POSTES STEELE MODELO P221	0.53
1580	1587	POSTES STEELE MODELO P221	0.53
1581	1588	POSTES STEELE MODELO P221	0.53
1582	1589	POSTES STEELE MODELO P221	0.53
1583	1590	POSTES STEELE MODELO P221	0.53
1584	1591	POSTES STEELE MODELO P221	0.53
1585	1592	POSTES STEELE MODELO P221	0.53
1586	1593	POSTES STEELE MODELO P221	0.53
1587	1594	POSTES STEELE MODELO P221	0.53
1588	1595	POSTES STEELE MODELO P221	0.53
1589	1596	POSTES STEELE MODELO P221	0.53
1590	1597	POSTES STEELE MODELO P221	0.53
1591	1598	POSTES STEELE MODELO P221	0.53
1592	1599	POSTES STEELE MODELO P221	0.53
1593	1600	POSTES STEELE MODELO P221	0.53
1594	1601	POSTES STEELE MODELO P221	0.53
1595	1602	POSTES STEELE MODELO P221	0.53
1596	1603	POSTES STEELE MODELO P221	0.53
1597	1604	POSTES STEELE MODELO P221	0.53
1598	1605	POSTES STEELE MODELO P221	0.53
1599	1606	POSTES STEELE MODELO P221	0.53
1600	1607	POSTES STEELE MODELO P221	0.53
1601	1608	POSTES STEELE MODELO P221	0.53
1602	1609	POSTES STEELE MODELO P221	0.53
1603	1610	POSTES STEELE MODELO P221	0.53
1604	1611	POSTES STEELE MODELO P221	0.53
1605	1612	POSTES STEELE MODELO P221	0.53
1606	1613	POSTES STEELE MODELO P221	0.53
1607	1614	POSTES STEELE MODELO P221	0.53
1608	1615	POSTES STEELE MODELO P221	0.53
1609	1616	POSTES STEELE MODELO P221	0.53
1610	1617	POSTES STEELE MODELO P221	0.53
1611	1618	POSTES STEELE MODELO P221	0.53
1612	1619	POSTES STEELE MODELO P221	0.53
1613	1620	POSTES STEELE MODELO P221	0.53
1614	1621	POSTES STEELE MODELO P221	0.53
1615	1622	POSTES STEELE MODELO P221	0.53
1616	1623	POSTES STEELE MODELO P221	0.53
1617	1624	POSTES STEELE MODELO P221	0.53
1618	1625	POSTES STEELE MODELO P221	0.53
1619	1626	POSTES STEELE MODELO P221	0.53
1620	1627	POSTES STEELE MODELO P221	0.53
1621	1628	POSTES STEELE MODELO P221	0.53
1622	1629	POSTES STEELE MODELO P221	0.53
1623	1630	POSTES STEELE MODELO P221	0.53
1624	1631	POSTES STEELE MODELO P221	0.53
1625	1632	POSTES STEELE MODELO P221	0.53
1626	1633	POSTES STEELE MODELO P221	0.53
1627	1634	POSTES STEELE MODELO P221	0.53
1628	1635	POSTES STEELE MODELO P221	0.53
1629	1636	POSTES STEELE MODELO P221	0.53
1630	1637	POSTES STEELE MODELO P221	0.53
1631	1638	POSTES STEELE MODELO P221	0.53
1632	1639	POSTES STEELE MODELO P221	0.53
1633	1640	POSTES STEELE MODELO P221	0.53
1634	1641	POSTES STEELE MODELO P221	0.53
1635	1642	POSTES STEELE MODELO P221	0.53
1636	1643	POSTES STEELE MODELO P221	0.53
1637	1644	POSTES STEELE MODELO P221	0.53
1638	1645	POSTES STEELE MODELO P221	0.53
1639	1646	POSTES STEELE MODELO P221	0.53
1640	1647	POSTES STEELE MODELO P221	0.53

1641	1648	POSTES STEELE MODELO P221	0.53
1642	1649	POSTES STEELE MODELO P221	0.53
1643	1650	POSTES STEELE MODELO P221	0.53
1644	1651	POSTES STEELE MODELO P221	0.53
1645	1652	POSTES STEELE MODELO P221	0.53
1646	1653	POSTES STEELE MODELO P221	0.53
1647	1654	POSTES STEELE MODELO P221	0.53
1648	1655	POSTES STEELE MODELO P221	0.53
1649	1656	POSTES STEELE MODELO P221	0.53
1650	1657	POSTES STEELE MODELO P221	0.53
1651	1658	POSTES STEELE MODELO P221	0.53
1652	1659	POSTES STEELE MODELO P221	0.53
1653	1660	POSTES STEELE MODELO P221	0.53
1654	1661	POSTES STEELE MODELO P221	0.53
1655	1662	POSTES STEELE MODELO P221	0.53
1656	1663	POSTES STEELE MODELO P221	0.53
1657	1664	POSTES STEELE MODELO P221	0.53
1658	1665	POSTES STEELE MODELO P221	0.53
1659	1666	POSTES STEELE MODELO P221	0.53
1660	1667	POSTES STEELE MODELO P221	0.53
1661	1668	POSTES STEELE MODELO P221	0.53
1662	1669	POSTES STEELE MODELO P221	0.53
1663	1670	POSTES STEELE MODELO P221	0.53
1664	1671	POSTES STEELE MODELO P221	0.53
1665	1672	POSTES STEELE MODELO P221	0.53
1666	1673	POSTES STEELE MODELO P221	0.53
1667	1674	POSTES STEELE MODELO P221	0.53
1668	1675	POSTES STEELE MODELO P221	0.53
1669	1676	POSTES STEELE MODELO P221	0.53
1670	1677	POSTES STEELE MODELO P221	0.53
1671	1678	POSTES STEELE MODELO P221	0.53
1672	1679	POSTES STEELE MODELO P221	0.53
1673	1680	POSTES STEELE MODELO P221	0.53
1674	1681	POSTES STEELE MODELO P221	0.53
1675	1682	POSTES STEELE MODELO P221	0.53
1676	1683	POSTES STEELE MODELO P221	0.53
1677	1684	POSTES STEELE MODELO P221	0.53
1678	1685	POSTES STEELE MODELO P221	0.53
1679	1686	POSTES STEELE MODELO P221	0.53
1680	1687	POSTES STEELE MODELO P221	0.53
1681	1688	POSTES STEELE MODELO P221	0.53
1682	1689	POSTES STEELE MODELO P221	0.53
1683	1690	POSTES STEELE MODELO P221	0.53
1684	1691	POSTES STEELE MODELO P221	0.53
1685	1692	POSTES STEELE MODELO P221	0.53
1686	1693	POSTES STEELE MODELO P221	0.53
1687	1694	POSTES STEELE MODELO P221	0.53
1688	1695	POSTES STEELE MODELO P221	0.53
1689	1696	POSTES STEELE MODELO P221	0.53
1690	1697	POSTES STEELE MODELO P221	0.53
1691	1698	POSTES STEELE MODELO P221	0.53
1692	1699	POSTES STEELE MODELO P221	0.53
1693	1700	POSTES STEELE MODELO P221	0.53
1694	1701	POSTES STEELE MODELO P221	0.53
1695	1702	POSTES STEELE MODELO P221	0.53
1696	1703	POSTES STEELE MODELO P221	0.53
1697	1704	POSTES STEELE MODELO P221	0.53
1698	1705	POSTES STEELE MODELO P221	0.53
1699	1706	POSTES STEELE MODELO P221	0.53
1700	1707	POSTES STEELE MODELO P221	0.53
1701	1708	POSTES STEELE MODELO P221	0.53
1702	1709	COSTADO STEELE MODELO C-30-221	0.04
1703	1710	COSTADO STEELE MODELO C-30-221	0.04
1704	1711	COSTADO STEELE MODELO C-30-221	0.04
1705	1712	COSTADO STEELE MODELO C-30-221	0.04
1706	1713	COSTADO STEELE MODELO C-30-221	0.04







1905		1912	PORTA ETIQUETA STEELE MODELO P.PE. 100	0.01
1906		1913	PORTA ETIQUETA STEELE MODELO P.PE. 100	0.01
1907		1914	PORTA ETIQUETA STEELE MODELO P.PE. 100	0.01
1908		1915	PORTA ETIQUETA STEELE MODELO P.PE. 100	0.01
1909		1916	PORTA ETIQUETA STEELE MODELO P.PE. 100	0.01
1910		1917	PORTA ETIQUETA STEELE MODELO P.PE. 100	0.01
1911		1918	PORTA ETIQUETA STEELE MODELO P.PE. 100	0.01
1912		1919	PORTA ETIQUETA STEELE MODELO P.PE. 100	0.01
1913		1920	PORTA ETIQUETA STEELE MODELO P.PE. 100	0.01
1914		1921	PORTA ETIQUETA STEELE MODELO P.PE. 100	0.01
1915		1922	PORTA ETIQUETA STEELE MODELO P.PE. 100	0.01
1916		1923	PORTA ETIQUETA STEELE MODELO P.PE. 100	0.01
1917		1924	PORTA ETIQUETA STEELE MODELO P.PE. 100	0.01
1918		1925	PORTA ETIQUETA STEELE MODELO P.PE. 100	0.01
1919		1926	PORTA ETIQUETA STEELE MODELO P.PE. 100	0.01
1920		1927	PORTA ETIQUETA STEELE MODELO P.PE. 100	0.01
1921		1928	PORTA ETIQUETA STEELE MODELO P.PE. 100	0.01
1922		1929	PORTA ETIQUETA STEELE MODELO P.PE. 100	0.01
1923		1930	PORTA ETIQUETA STEELE MODELO P.PE. 100	0.01
1924		1931	PORTA ETIQUETA STEELE MODELO P.PE. 100	0.01
1925		1932	PORTA ETIQUETA STEELE MODELO P.PE. 100	0.01
1926		1933	PORTA ETIQUETA STEELE MODELO P.PE. 100	0.01
1927		1934	PORTA ETIQUETA STEELE MODELO P.PE. 100	0.01
1928		1935	PORTA ETIQUETA STEELE MODELO P.PE. 100	0.01
1929		1936	PORTA ETIQUETA STEELE MODELO P.PE. 100	0.01
1930		1937	PORTA ETIQUETA STEELE MODELO P.PE. 100	0.01
1931		1938	PORTA ETIQUETA STEELE MODELO P.PE. 100	0.01
1932		1939	PORTA ETIQUETA STEELE MODELO P.PE. 100	0.01
1933		1940	PORTA ETIQUETA STEELE MODELO P.PE. 100	0.01
1934		1941	PORTA ETIQUETA STEELE MODELO P.PE. 100	0.01
1935		1942	PORTA ETIQUETA STEELE MODELO P.PE. 100	0.01
1936		1943	PORTA ETIQUETA STEELE MODELO P.PE. 100	0.01
1937		1944	PORTA ETIQUETA STEELE MODELO P.PE. 100	0.01
1938		1945	PORTA ETIQUETA STEELE MODELO P.PE. 100	0.01
1939		1946	PORTA ETIQUETA STEELE MODELO P.PE. 100	0.01
1940		1947	PORTA ETIQUETA STEELE MODELO P.PE. 100	0.01
1941		1948	PORTA ETIQUETA STEELE MODELO P.PE. 100	0.01
1942		1949	PORTA ETIQUETA STEELE MODELO P.PE. 100	0.01
1943		1950	PORTA ETIQUETA STEELE MODELO P.PE. 100	0.01
1944		1951	PORTA ETIQUETA STEELE MODELO P.PE. 100	0.01
1945		1952	PORTA ETIQUETA STEELE MODELO P.PE. 100	0.01
1946		1953	PORTA ETIQUETA STEELE MODELO P.PE. 100	0.01
1947		1954	PORTA ETIQUETA STEELE MODELO P.PE. 100	0.01
1948		1955	LIBRERO DOBLE DE 2.10 x .90 MTS	256.75
1949		1956	LIBRERO DOBLE DE 2.10 x .90 MTS	256.75
1950		1957	LIBRERO DOBLE DE 2.10 x .90 MTS	256.75
1951		1958	LIBRERO DOBLE DE 2.10 x .90 MTS	256.75
1952		1959	LIBRERO DOBLE DE 2.10 x .90 MTS	256.75
1953		1960	LIBRERO DOBLE DE 2.10 x .90 MTS	256.75
1954		1961	LIBRERO DOBLE DE 2.10 x .90 MTS	256.75
1955		1962	LIBRERO DOBLE DE 2.10 x .90 MTS	256.75
1956		1963	LIBRERO DOBLE DE 2.10 x .90 MTS	256.75
1957		1964	LIBRERO DOBLE DE 2.10 x .90 MTS	256.75
1958		1965	ENTREPAÑO MODELO 90 x 30 MARCA IGA	22.64
1959		1966	ENTREPAÑO MODELO 90 x 30 MARCA IGA	22.64
1960		1967	ENTREPAÑO MODELO 90 x 30 MARCA IGA	22.64
1961		1968	ENTREPAÑO MODELO 90 x 30 MARCA IGA	22.64
1962		1969	ENTREPAÑO MODELO 90 x 30 MARCA IGA	22.64
1963		1970	ENTREPAÑO MODELO 90 x 30 MARCA IGA	22.64
1964		1971	ENTREPAÑO MODELO 90 x 30 MARCA IGA	22.64
1965		1972	ENTREPAÑO MODELO 90 x 30 MARCA IGA	22.64
1966		1973	ENTREPAÑO MODELO 90 x 30 MARCA IGA	22.64
1967		1974	ENTREPAÑO MODELO 90 x 30 MARCA IGA	22.64
1968		1975	ENTREPAÑO MODELO 90 x 30 MARCA IGA	22.64
1969		1976	ENTREPAÑO MODELO 90 x 30 MARCA IGA	22.64
1970		1977	ENTREPAÑO MODELO 90 x 30 MARCA IGA	22.64





2037		2044	POSTE MODELO 2.20 MASRCA IIGA		18.43
2038		2045	POSTE MODELO 2.20 MASRCA IIGA		18.43
2039		2046	POSTE MODELO 2.20 MASRCA IIGA		18.43
2040		2047	POSTE MODELO 2.20 MASRCA IIGA		18.43
2041		2048	POSTE MODELO 2.20 MASRCA IIGA		18.43
2042		2049	POSTE MODELO 2.20 MASRCA IIGA		18.43
2043		2050	POSTE MODELO 2.20 MASRCA IIGA		18.43
2044		2051	POSTE MODELO 2.20 MASRCA IIGA		18.43
2045		2052	POSTE MODELO 2.20 MASRCA IIGA		18.43
2046		2053	POSTE MODELO 2.20 MASRCA IIGA		18.43
2047		2054	POSTE MODELO 2.20 MASRCA IIGA		18.43
2048		2055	POSTE MODELO 2.20 MASRCA IIGA		18.43
2049		2056	POSTE MODELO 2.20 MASRCA IIGA		18.43
2050		2057	POSTE MODELO 2.20 MASRCA IIGA		18.43
2051		2058	POSTE MODELO 2.20 MASRCA IIGA		18.43
2052		2059	POSTE MODELO 2.20 MASRCA IIGA		18.43
2053		2060	POSTE MODELO 2.20 MASRCA IIGA		18.43
2054		2061	POSTE MODELO 2.20 MASRCA IIGA		18.43
2055		2062	POSTE MODELO 2.20 MASRCA IIGA		18.43
2056		2063	POSTE MODELO 2.20 MASRCA IIGA		18.43
2057		2064	POSTE MODELO 2.20 MASRCA IIGA		18.43
2058		2065	GUILLOTINA MARCA RADIOCORTA M-244		2.00
2059		2066	RELOJ DE PARED MARCA CITIZEN		1.70
2060		2067	CHAROLA MARCA RIVIERA LINEA		0.21
2061		2068	CHAROLA MARCA RIVIERA LINEA		0.21
2062		2069	EQUIPO DE SONIDOS CONSISTENTE		4.00
2063		2070	BARRA DE CAMARA		0.55
2064		2071	MAQUINA FORRADORA MARCA		9.35
2065		2072	PROYECTOR DE 16 MM MARCA BELL		50.00
2066		2073	CESTO PARA BASURA MARCA.		0.15
2067		2074	CESTO PARA BASURA MARCA.		0.15
2068		2075	CESTO PARA BASURA MARCA.		0.15
2069		2076	CESTO PARA BASURA MARCA.		0.15
2070		2077	CESTO PARA BASURA MARCA.		0.15
2071		2078	CESTO PARA BASURA MARCA.		0.15
2072		2079	CESTO PARA BASURA MARCA.		0.15
2073		2080	CESTO PARA BASURA MARCA.		0.15
2074		2081	CESTO PARA BASURA MARCA.		0.15
2075		2082	CESTO PARA BASURA MARCA.		0.15
2076		2083	CESTO PARA BASURA MARCA.		0.15
2077		2084	CESTO PARA BASURA MARCA.		0.15
2078		2085	CESTO PARA BASURA MARCA.		0.15
2079		2086	CESTO PARA BASURA MARCA.		0.15
2080		2087	CESTO PARA BASURA MARCA.		0.15
2081		2088	CESTO PARA BASURA MARCA.		0.15
2082		2089	CESTO PARA BASURA MARCA.		0.15
2083		2090	CESTO PARA BASURA MARCA.		0.15
2084		2091	ENMICADORA G.B.C. MARCA GENE-		30.00
2085		2092	REDONDEADORA MARCA CORNEROUNDER		15.00
2086		2093	CORTADORA SERVIFLOR 40 * 40		150.00
2087		2094	ABANICO DE PEDESTAL MCA.SANYO		100.18
2088		2095	MIMEOGRAFO GESTEINER No.-460		15.96
2089		2096	CAFETERA PROCTOR MOD. 6278		92.00
2090		2097	TELEVISOR 5071 MCA. HITACHI		9,950.00
2091		2098	VIDEOCASETERA J.V.C.		985.00
2092		2099	CESTO PARA BASURA MADERA P.M.		115.00
2093		2100	CESTO PARA BASURA METALICO		58.32
2094		2101	PRENSADOR DE LIBROS		250.00
2095		2102	RELOJ DE PARED KIENZLE CHRONOQUARZ		235.37
2096		2103	VIDEOGRABADORA SONY MODELO		1,311.00
2097		2104	CAFETERA AUTOMÁTICA MARCA OSTER		121.85
2098		2105	ESCALERA PLEGADISA DE ALUMINIO		340.80
2099		2106	ESCALERA DE ALUMINO		212.63
2100		2107	ENTREPAÑO .90 X .30 MCA IGA		23.65
2101		2108	ENTREPAÑO .90 X .30 MCA IGA		23.65
2102		2109	ENTREPAÑO .90 X .30 MCA IGA		23.65

2103	2110	ENTREPAÑO .90 X .30 MCA IGA	23.65
2104	2111	ENTREPAÑO .90 X .30 MCA IGA	23.65
2105	2112	ENTREPAÑO .90 X .30 MCA IGA	23.65
2106	2113	ENTREPAÑO .90 X .30 MCA IGA	23.65
2107	2114	ENTREPAÑO .90 X .30 MCA IGA	23.65
2108	2115	ENTREPAÑO .90 X .30 MCA IGA	23.65
2109	2116	ENTREPAÑO .90 X .30 MCA IGA	23.65
2110	2117	ENTREPAÑO .90 X .30 MCA IGA	23.65
2111	2118	ENTREPAÑO .90 X .30 MCA IGA	23.65
2112	2119	ENTREPAÑO .90 X .30 MCA IGA	23.65
2113	2120	ENTREPAÑO .90 X .30 MCA IGA	23.65
2114	2121	ENTREPAÑO .90 X .30 MCA IGA	23.65
2115	2122	ENTREPAÑO .90 X .30 MCA IGA	23.65
2116	2123	ENTREPAÑO .90 X .30 MCA IGA	23.65
2117	2124	ENTREPAÑO .90 X .30 MCA IGA	23.65
2118	2125	ENTREPAÑO .90 X .30 MCA IGA	23.65
2119	2126	ENTREPAÑO .90 X .30 MCA IGA	23.65
2120	2127	ENTREPAÑO .90 X .30 MCA IGA	23.65
2121	2128	ENTREPAÑO .90 X .30 MCA IGA	23.65
2122	2129	ENTREPAÑO .90 X .30 MCA IGA	23.65
2123	2130	ENTREPAÑO .90 X .30 MCA IGA	23.65
2124	2131	ENTREPAÑO .90 X .30 MCA IGA	23.65
2125	2132	ENTREPAÑO .90 X .30 MCA IGA	23.65
2126	2133	ENTREPAÑO .90 X .30 MCA IGA	23.65
2127	2134	ENTREPAÑO .90 X .30 MCA IGA	23.65
2128	2135	ENTREPAÑO .90 X .30 MCA IGA	23.65
2129	2136	ENTREPAÑO .90 X .30 MCA IGA	23.65
2130	2137	ENTREPAÑO .90 X .30 MCA IGA	23.65
2131	2138	ENTREPAÑO .90 X .30 MCA IGA	23.65
2132	2139	ENTREPAÑO .90 X .30 MCA IGA	23.65
2133	2140	ENTREPAÑO .90 X .30 MCA IGA	23.65
2134	2141	ENTREPAÑO .90 X .30 MCA IGA	23.65
2135	2142	ENTREPAÑO .90 X .30 MCA IGA	23.65
2136	2143	ENTREPAÑO .90 X .30 MCA IGA	23.65
2137	2144	ENTREPAÑO .90 X .30 MCA IGA	23.65
2138	2145	ENTREPAÑO .90 X .30 MCA IGA	23.65
2139	2146	ENTREPAÑO .90 X .30 MCA IGA	23.65
2140	2147	POSTE MOD 2.20 MCA IGA X 480	19.28
2141	2148	POSTE MOD 2.20 MCA IGA X 480	19.28
2142	2149	POSTE MOD 2.20 MCA IGA X 480	19.28
2143	2150	POSTE MOD 2.20 MCA IGA X 480	19.28
2144	2151	POSTE MOD 2.20 MCA IGA X 480	19.28
2145	2152	POSTE MOD 2.20 MCA IGA X 480	19.28
2146	2153	POSTE MOD 2.20 MCA IGA X 480	19.28
2147	2154	POSTE MOD 2.20 MCA IGA X 480	19.28
2148	2155	POSTE MOD 2.20 MCA IGA X 480	19.28
2149	2156	POSTE MOD 2.20 MCA IGA X 480	19.28
2150	2157	POSTE MOD 2.20 MCA IGA X 480	19.28
2151	2158	POSTE MOD 2.20 MCA IGA X 480	19.28
2152	2159	POSTE MOD 2.20 MCA IGA X 480	19.28
2153	2160	POSTE MOD 2.20 MCA IGA X 480	19.28
2154	2161	POSTE MOD 2.20 MCA IGA X 480	19.28
2155	2162	POSTE MOD 2.20 MCA IGA X 480	19.28
2156	2163	POSTE MOD 2.20 MCA IGA X 480	19.28
2157	2164	POSTE MOD 2.20 MCA IGA X 480	19.28
2158	2165	POSTE MOD 2.20 MCA IGA X 480	19.28
2159	2166	POSTE MOD 2.20 MCA IGA X 480	19.28
2160	2167	POSTE MOD 2.20 MCA IGA X 480	19.28
2161	2168	POSTE MOD 2.20 MCA IGA X 480	19.28
2162	2169	POSTE MOD 2.20 MCA IGA X 480	19.28
2163	2170	POSTE MOD 2.20 MCA IGA X 480	19.28
2164	2171	POSTE MOD 2.20 MCA IGA X 480	19.28
2165	2172	POSTE MOD 2.20 MCA IGA X 480	19.28
2166	2173	POSTE MOD 2.20 MCA IGA X 480	19.28
2167	2174	POSTE MOD 2.20 MCA IGA X 480	19.28
2168	2175	POSTE MOD 2.20 MCA IGA X 480	19.28

2169		2176	POSTE MOD 2.20 MCA IGA X 480		19.28
2170		2177	POSTE MOD 2.20 MCA IGA X 480		19.28
2171		2178	POSTE MOD 2.20 MCA IGA X 480		19.28
2172		2179	POSTE MOD 2.20 MCA IGA X 480		19.28
2173		2180	POSTE MOD 2.20 MCA IGA X 480		19.28
2174		2181	POSTE MOD 2.20 MCA IGA X 480		19.28
2175		2182	POSTE MOD 2.20 MCA IGA X 480		19.28
2176		2183	POSTE MOD 2.20 MCA IGA X 480		19.28
2177		2184	POSTE MOD 2.20 MCA IGA X 480		19.28
2178		2185	POSTE MOD 2.20 MCA IGA X 480		19.28
2179		2186	POSTE MOD 2.20 MCA IGA X 480		19.28
2180		2187	ALFOMBRA OLEFINA COLOR TURQUESA		1,716.00
2181		2188	ENTREPAÑO .90X.30 MCA IGA C/ 40 TORNILLOS		26.59
2182		2189	ENTREPAÑO .90X.30 MCA IGA C/ 40 TORNILLOS		26.59
2183		2190	ENTREPAÑO .90X.30 MCA IGA C/ 40 TORNILLOS		26.59
2184		2191	ENTREPAÑO .90X.30 MCA IGA C/ 40 TORNILLOS		26.59
2185		2192	ENTREPAÑO .90X.30 MCA IGA C/ 40 TORNILLOS		26.59
2186		2193	ENTREPAÑO .90X.30 MCA IGA C/ 40 TORNILLOS		26.59
2187		2194	ENTREPAÑO .90X.30 MCA IGA C/ 40 TORNILLOS		26.59
2188		2195	ENTREPAÑO .90X.30 MCA IGA C/ 40 TORNILLOS		26.59
2189		2196	ENTREPAÑO .90X.30 MCA IGA C/ 40 TORNILLOS		26.59
2190		2197	ENTREPAÑO .90X.30 MCA IGA C/ 40 TORNILLOS		26.59
2191		2198	ENTREPAÑO .90X.30 MCA IGA C/ 40 TORNILLOS		26.59
2192		2199	ENTREPAÑO .90X.30 MCA IGA C/ 40 TORNILLOS		26.59
2193		2200	ENTREPAÑO .90X.30 MCA IGA C/ 40 TORNILLOS		26.59
2194		2201	ENTREPAÑO .90X.30 MCA IGA C/ 40 TORNILLOS		26.59
2195		2202	ENTREPAÑO .90X.30 MCA IGA C/ 40 TORNILLOS		26.59
2196		2203	ENTREPAÑO .90X.30 MCA IGA C/ 40 TORNILLOS		26.59
2197		2204	ENTREPAÑO .90X.30 MCA IGA C/ 40 TORNILLOS		26.59
2198		2205	ENTREPAÑO .90X.30 MCA IGA C/ 40 TORNILLOS		26.59
2199		2206	ENTREPAÑO .90X.30 MCA IGA C/ 40 TORNILLOS		26.59
2200		2207	ENTREPAÑO .90X.30 MCA IGA C/ 40 TORNILLOS		26.59
2201		2208	CUADRO DE PINTURA PASTEL		375.00
2202		2209	CUADRO DE PINTURA PASTEL		375.00
2203		2210	AIRE ACONDICIONADO MARCA CARRIER TIPO		7,415.10
2204		2211	ADQUISICIÓN DE ESTANTES DE MADERA DE PINO		286.00
2205		2212	ADQUISICIÓN DE ESTANTES DE MADERA DE PINO		286.00
2206		2213	VENTILADOR MARCA MAN DE PEDESTAL DE 16"		160.00
2207		2214	MAQUINA DE ESCRIBIR OLIMPIA SEMI NUEVA		880.00
2208		2215	FABRICACIÓN DE MUEBLE TIPO REVISTERO EN MADERA		1,815.00
2209		2216	FABRICACIÓN DE MUEBLE DE MADERA DE PINO DE 7/8		303.60
2210		2217	FABRICACIÓN DE MUEBLE DE MADERA DE PINO DE 7/8		303.60
2211		2218	FABRICACIÓN DE MUEBLE DE MADERA DE PINO DE 7/8		303.60
2212		2219	FABRICACIÓN DE MUEBLE DE MADERA DE PINO DE 7/8		303.60
2213		2220	FABRICACIÓN DE MUEBLE DE MADERA DE PINO DE 7/8		303.60
2214		2221	PORTA PAPEL (PIZARRONES) DE 60 x 90 C/U		176.00
2215		2222	PORTA PAPEL (PIZARRONES) DE 60 x 90 C/U		176.00
2216		2223	HORNO DE MICROONDAS PANASONIC NN 5462A 0.8		325.00
2217		2224	PLANTA DE SEDA CON BASE DE MADERA		382.47
2218		2225	PLANTA DE SEDA CON BASE DE MADERA		382.47
2219		2226	PLANTA DE SEDA CON BASE DE MADERA		382.47
2220		2227	PLANTA DE SEDA CON BASE DE MADERA		382.47
2221		2228	PLANTA DE SEDA CON BASE DE MADERA		382.47
2222		2229	PLANTA DE SEDA CON BASE DE MADERA		382.47
2223		2230	PLANTA DE SEDA CON BASE DE MADERA		382.47
2224		2231	PLANTA DE SEDA CON BASE DE MADERA		382.47
2225		2232	PLANTA DE SEDA CON BASE DE MADERA		382.47
2226		2233	PLANTA DE SEDA CON BASE DE MADERA		382.47
2227		2234	PLANTA DE SEDA CON BASE DE MADERA		382.47
2228		2235	PLANTA DE SEDA CON BASE DE MADERA		382.47
2229		2236	PLANTA DE SEDA CON BASE DE MADERA		382.47
2230		2237	PLANTA DE SEDA CON BASE DE MADERA		382.47
2231		2238	PLANTA DE SEDA CON BASE DE MADERA		382.47
2232		2239	PLANTA DE SEDA CON BASE DE MADERA		382.47
2233		2240	PLANTA DE SEDA CON BASE DE MADERA		382.47
2234		2241	BASE DE MADERA PARA PLANTA DE SEDA		198.00

2235	2242	BASE DE MADERA PARA PLANTA DE SEDA	198.00
2236	2243	BASE DE MADERA PARA PLANTA DE SEDA	198.00
2237	2244	LIBRERO DE 2.10 MTS DE ALTURA CON 12	182.60
2238	2245	LIBRERO DE 2.10 MTS DE ALTURA CON 12	182.60
2239	2246	LIBRERO DE 2.10 MTS DE ALTURA CON 12	182.60
2240	2247	LIBRERO DE 2.10 MTS DE ALTURA CON 12	182.60
2241	2248	LIBRERO DE 2.10 MTS DE ALTURA CON 12	182.60
2242	2249	LIBRERO DE 2.10 MTS DE ALTURA CON 12	182.60
2243	2250	LIBRERO DE 2.10 MTS DE ALTURA CON 12	182.60
2244	2251	LIBRERO DE 2.10 MTS DE ALTURA CON 12	182.60
2245	2252	LIBRERO DE 2.10 MTS DE ALTURA CON 12	182.60
2246	2253	LIBRERO DE 2.10 MTS DE ALTURA CON 12	182.60
2247	2254	LIBRERO DE 2.10 MTS DE ALTURA CON 12	182.60
2248	2255	LIBRERO DE 2.10 MTS DE ALTURA CON 12	182.60
2249	2256	LIBRERO DE 2.10 MTS DE ALTURA CON 12	182.60
2250	2257	LIBRERO DE 2.10 MTS DE ALTURA CON 12	182.60
2251	2258	LIBRERO DE 2.10 MTS DE ALTURA CON 12	182.60
2252	2259	LIBRERO DE 2.10 MTS DE ALTURA CON 12	182.60
2253	2260	LIBRERO DE 2.10 MTS DE ALTURA CON 12	182.60
2254	2261	LIBRERO DE 2.10 MTS DE ALTURA CON 12	182.60
2255	2262	LIBRERO DE 2.10 MTS DE ALTURA CON 12	182.60
2256	2263	LIBRERO DE 2.10 MTS DE ALTURA CON 12	182.60
2257	2264	LIBRERO DE 2.10 MTS DE ALTURA CON 12	182.60
2258	2265	LIBRERO DE 2.10 MTS DE ALTURA CON 12	182.60
2259	2266	LIBRERO DE 2.10 MTS DE ALTURA CON 12	182.60
2260	2267	LIBRERO DE 2.10 MTS DE ALTURA CON 12	182.60
2261	2268	LIBRERO DE 2.10 MTS DE ALTURA CON 12	182.60
2262	2269	LIBRERO DE 2.10 MTS DE ALTURA CON 12	182.60
2263	2270	LIBRERO DE 2.10 MTS DE ALTURA CON 12	182.60
2264	2271	LIBRERO DE 2.10 MTS DE ALTURA CON 12	182.60
2265	2272	LIBRERO DE 2.10 MTS DE ALTURA CON 12	182.60
2266	2273	LIBRERO DE 2.10 MTS DE ALTURA CON 12	182.60
2267	2274	1 REVISTERO DE 1.20X0.88	8,800.00
2268	2275	ARCHIVERO METÁLICO DE 4 GAVETAS SEMI USADO	690.00
2269	2276	COMPRA DE SOPORTA LIBRO ESCUADRA PARA	14.95
2270	2277	COMPRA DE SOPORTA LIBRO ESCUADRA PARA	14.95
2271	2278	COMPRA DE SOPORTA LIBRO ESCUADRA PARA	14.95
2272	2279	COMPRA DE SOPORTA LIBRO ESCUADRA PARA	14.95
2273	2280	COMPRA DE SOPORTA LIBRO ESCUADRA PARA	14.95
2274	2281	COMPRA DE SOPORTA LIBRO ESCUADRA PARA	14.95
2275	2282	COMPRA DE SOPORTA LIBRO ESCUADRA PARA	14.95
2276	2283	COMPRA DE SOPORTA LIBRO ESCUADRA PARA	14.95
2277	2284	COMPRA DE SOPORTA LIBRO ESCUADRA PARA	14.95
2278	2285	COMPRA DE SOPORTA LIBRO ESCUADRA PARA	14.95
2279	2286	COMPRA DE SOPORTA LIBRO ESCUADRA PARA	14.95
2280	2287	COMPRA DE SOPORTA LIBRO ESCUADRA PARA	14.95
2281	2288	COMPRA DE SOPORTA LIBRO ESCUADRA PARA	14.95
2282	2289	COMPRA DE SOPORTA LIBRO ESCUADRA PARA	14.95
2283	2290	COMPRA DE SOPORTA LIBRO ESCUADRA PARA	14.95
2284	2291	COMPRA DE SOPORTA LIBRO ESCUADRA PARA	14.95
2285	2292	COMPRA DE SOPORTA LIBRO ESCUADRA PARA	14.95
2286	2293	COMPRA DE SOPORTA LIBRO ESCUADRA PARA	14.95
2287	2294	COMPRA DE SOPORTA LIBRO ESCUADRA PARA	14.95
2288	2295	COMPRA DE SOPORTA LIBRO ESCUADRA PARA	14.95
2289	2296	COMPRA DE SOPORTA LIBRO ESCUADRA PARA	14.95
2290	2297	COMPRA DE SOPORTA LIBRO ESCUADRA PARA	14.95
2291	2298	COMPRA DE SOPORTA LIBRO ESCUADRA PARA	14.95
2292	2299	COMPRA DE SOPORTA LIBRO ESCUADRA PARA	14.95
2293	2300	COMPRA DE SOPORTA LIBRO ESCUADRA PARA	14.95
2294	2301	COMPRA DE SOPORTA LIBRO ESCUADRA PARA	14.95
2295	2302	COMPRA DE SOPORTA LIBRO ESCUADRA PARA	14.95
2296	2303	COMPRA DE SOPORTA LIBRO ESCUADRA PARA	14.95
2297	2304	COMPRA DE SOPORTA LIBRO ESCUADRA PARA	14.95
2298	2305	COMPRA DE SOPORTA LIBRO ESCUADRA PARA	14.95
2299	2306	COMPRA DE SOPORTA LIBRO ESCUADRA PARA	14.95
2300	2307	COMPRA DE SOPORTA LIBRO ESCUADRA PARA	14.95





















2895	2902	COMPRA DE SOPORTA LIBRO ESCUADRA PARA	14.95
2896	2903	COMPRA DE SOPORTA LIBRO ESCUADRA PARA	14.95
2897	2904	COMPRA DE SOPORTA LIBRO ESCUADRA PARA	14.95
2898	2905	COMPRA DE SOPORTA LIBRO ESCUADRA PARA	14.95
2899	2906	COMPRA DE SOPORTA LIBRO ESCUADRA PARA	14.95
2900	2907	COMPRA DE SOPORTA LIBRO ESCUADRA PARA	14.95
2901	2908	COMPRA DE SOPORTA LIBRO ESCUADRA PARA	14.95
2902	2909	COMPRA DE SOPORTA LIBRO ESCUADRA PARA	14.95
2903	2910	COMPRA DE SOPORTA LIBRO ESCUADRA PARA	14.95
2904	2911	COMPRA DE SOPORTA LIBRO ESCUADRA PARA	14.95
2905	2912	COMPRA DE SOPORTA LIBRO ESCUADRA PARA	14.95
2906	2913	COMPRA DE SOPORTA LIBRO ESCUADRA PARA	14.95
2907	2914	COMPRA DE SOPORTA LIBRO ESCUADRA PARA	14.95
2908	2915	COMPRA DE SOPORTA LIBRO ESCUADRA PARA	14.95
2909	2916	COMPRA DE SOPORTA LIBRO ESCUADRA PARA	14.95
2910	2917	COMPRA DE SOPORTA LIBRO ESCUADRA PARA	14.95
2911	2918	COMPRA DE SOPORTA LIBRO ESCUADRA PARA	14.95
2912	2919	COMPRA DE SOPORTA LIBRO ESCUADRA PARA	14.95
2913	2920	COMPRA DE SOPORTA LIBRO ESCUADRA PARA	14.95
2914	2921	COMPRA DE SOPORTA LIBRO ESCUADRA PARA	14.95
2915	2922	COMPRA DE SOPORTA LIBRO ESCUADRA PARA	14.95
2916	2923	COMPRA DE SOPORTA LIBRO ESCUADRA PARA	14.95
2917	2924	COMPRA DE SOPORTA LIBRO ESCUADRA PARA	14.95
2918	2925	COMPRA DE SOPORTA LIBRO ESCUADRA PARA	14.95
2919	2926	COMPRA DE SOPORTA LIBRO ESCUADRA PARA	14.95
2920	2927	COMPRA DE SOPORTA LIBRO ESCUADRA PARA	14.95
2921	2928	COMPRA DE SOPORTA LIBRO ESCUADRA PARA	14.95
2922	2929	COMPRA DE SOPORTA LIBRO ESCUADRA PARA	14.95
2923	2930	COMPRA DE SOPORTA LIBRO ESCUADRA PARA	14.95
2924	2931	COMPRA DE SOPORTA LIBRO ESCUADRA PARA	14.95
2925	2932	COMPRA DE SOPORTA LIBRO ESCUADRA PARA	14.95
2926	2933	COMPRA DE SOPORTA LIBRO ESCUADRA PARA	14.95
2927	2934	COMPRA DE SOPORTA LIBRO ESCUADRA PARA	14.95
2928	2935	COMPRA DE SOPORTA LIBRO ESCUADRA PARA	14.95
2929	2936	MUEBLES DE MADERA DE PINO TIPO ESTANTES	989.00
2930	2937	MUEBLES DE MADERA DE PINO TIPO ESTANTES	989.00
2931	2938	MUEBLES DE MADERA DE PINO TIPO ESTANTES	1,552.50
2932	2939	MUEBLES DE MADERA DE PINO TIPO ESTANTES	1,552.50
2933	2940	MUEBLES DE MADERA DE PINO TIPO ESTANTES	1,552.50
2934	2941	BASE PARA COMPUTADORA PARA	1,246.60
2935	2942	JUEGO DE HERRAMIENTAS DE 32 PZAS.	3,537.14
2936	2943	MUEBLE PARA COMPUTADORA MODELO	640.55
2937	2944	TALADRO ROTOMARTILLO 1/2" MARCA DEWALT	1,311.00
2938	2945	RADIOGRABADORA MARCA SONY MODELO CFD-S26	598.99
2939	2946	RADIOGRABADORA MARCA SONY MODELO CFD-S26	598.99
2940	2947	PIZARRON DE 90 x 60 CMS	402.50
2941	2948	PIZARRON DE 90 x 60 CMS	402.50
2942	2949	TRIPIE ALFRA DE 1.65 MTS.	266.40
2943	2950	TRIPIE ALFRA DE 1.65 MTS.	266.40
2944	2951	SILLA INFANTIL COLD ROLLED DE 1/2"	296.98
2945	2952	SILLA INFANTIL COLD ROLLED DE 1/2"	296.98
2946	2953	SILLA INFANTIL COLD ROLLED DE 1/2"	296.98
2947	2954	SILLA INFANTIL COLD ROLLED DE 1/2"	296.98
2948	2955	SILLA INFANTIL COLD ROLLED DE 1/2"	296.98
2949	2956	SILLA INFANTIL COLD ROLLED DE 1/2"	296.98
2950	2957	SILLA INFANTIL COLD ROLLED DE 1/2"	296.98
2951	2958	SILLA INFANTIL COLD ROLLED DE 1/2"	296.98
2952	2959	SILLA INFANTIL COLD ROLLED DE 1/2"	296.98
2953	2960	SILLA INFANTIL COLD ROLLED DE 1/2"	296.98
2954	2961	SILLA INFANTIL COLD ROLLED DE 1/2"	296.98
2955	2962	SILLA INFANTIL COLD ROLLED DE 1/2"	296.98
2956	2963	SILLA INFANTIL COLD ROLLED DE 1/2"	296.98
2957	2964	SILLA INFANTIL COLD ROLLED DE 1/2"	296.98
2958	2965	SILLA INFANTIL COLD ROLLED DE 1/2"	296.98
2959	2966	SILLA INFANTIL COLD ROLLED DE 1/2"	296.98
2960	2967	SILLA INFANTIL COLD ROLLED DE 1/2"	296.98

2961		2968	SILLA INFANTIL COLD ROLLED DE 1/2"	296.98
2962		2969	SILLA INFANTIL COLD ROLLED DE 1/2"	296.98
2963		2970	SILLA INFANTIL COLD ROLLED DE 1/2"	296.98
2964		2971	SILLA INFANTIL COLD ROLLED DE 1/2"	296.98
2965		2972	SILLA INFANTIL COLD ROLLED DE 1/2"	296.98
2966		2973	SILLA INFANTIL COLD ROLLED DE 1/2"	296.98
2967		2974	SILLA INFANTIL COLD ROLLED DE 1/2"	296.98
2968		2975	SILLA INFANTIL COLD ROLLED DE 1/2"	296.98
2969		2976	SILLA INFANTIL COLD ROLLED DE 1/2"	296.98
2970		2977	SILLA INFANTIL COLD ROLLED DE 1/2"	296.98
2971		2978	SILLA INFANTIL COLD ROLLED DE 1/2"	296.98
2972		2979	SILLA INFANTIL COLD ROLLED DE 1/2"	296.98
2973		2980	SILLA INFANTIL COLD ROLLED DE 1/2"	296.98
2974		2981	SILLA INFANTIL COLD ROLLED DE 1/2"	296.98
2975		2982	SILLA INFANTIL COLD ROLLED DE 1/2"	296.98
2976		2983	SILLA INFANTIL COLD ROLLED DE 1/2"	296.98
2977		2984	SILLA INFANTIL COLD ROLLED DE 1/2"	296.98
2978		2985	SILLA INFANTIL COLD ROLLED DE 1/2"	296.98
2979		2986	SILLA INFANTIL COLD ROLLED DE 1/2"	296.98
2980		2987	SILLA INFANTIL COLD ROLLED DE 1/2"	296.98
2981		2988	SILLA INFANTIL COLD ROLLED DE 1/2"	296.98
2982		2989	SILLA INFANTIL COLD ROLLED DE 1/2"	296.98
2983		2990	SILLA INFANTIL COLD ROLLED DE 1/2"	296.98
2984		2991	MESA LECTOR INFANTIL DE 90x60x90 CMS	296.98
2985		2992	MESA LECTOR INFANTIL DE 90x60x90 CMS	296.98
2986		2993	MESA LECTOR INFANTIL DE 90x60x90 CMS	296.98
2987		2994	MESA LECTOR INFANTIL DE 90x60x90 CMS	296.98
2988		2995	MESA LECTOR INFANTIL DE 90x60x90 CMS	296.98
2989		2996	MESA LECTOR INFANTIL DE 90x60x90 CMS	296.98
2990		2997	MESA LECTOR INFANTIL DE 90x60x90 CMS	296.98
2991		2998	MESA LECTOR INFANTIL DE 90x60x90 CMS	296.98
2992		2999	MESA LECTOR INFANTIL DE 90x60x90 CMS	296.98
2993		3000	MESA LECTOR INFANTIL DE 90x60x90 CMS	296.98
2994		3001	REVISTERO SENCILLO DE 1.1 MTS C/3 ENTREPAÑOS	296.98
2995		3002	LIBERO SENCILLO DE 1.1 MTS DE ALTURA	296.98
2996		3003	LIBERO SENCILLO DE 1.1 MTS DE ALTURA	296.98
2997		3004	LIBERO SENCILLO DE 1.1 MTS DE ALTURA	296.98
2998		3005	LIBERO SENCILLO DE 1.1 MTS DE ALTURA	296.98
2999		3006	LIBERO SENCILLO DE 1.1 MTS DE ALTURA	296.98
3000		3007	LIBERO SENCILLO DE 1.1 MTS DE ALTURA	296.98
3001		3008	LIBERO SENCILLO DE 1.1 MTS DE ALTURA	296.98
3002		3009	LIBERO SENCILLO DE 1.1 MTS DE ALTURA	296.98
3003		3010	LIBERO SENCILLO DE 1.1 MTS DE ALTURA	296.98
3004		3011	LIBERO SENCILLO DE 1.1 MTS DE ALTURA	296.98
3005		3012	LIBERO SENCILLO DE 1.1 MTS DE ALTURA	296.98
3006		3013	LIBERO SENCILLO DE 1.1 MTS DE ALTURA	296.98
3007		3014	LIBERO SENCILLO DE 1.1 MTS DE ALTURA	296.98
3008		3015	LIBERO SENCILLO DE 1.1 MTS DE ALTURA	296.98
3009		3016	LIBERO SENCILLO DE 1.1 MTS DE ALTURA	296.98
3010		3017	LIBERO SENCILLO DE 1.1 MTS DE ALTURA	296.98
3011		3018	LIBERO SENCILLO DE 1.1 MTS DE ALTURA	296.98
3012		3019	LIBERO SENCILLO DE 1.1 MTS DE ALTURA	296.98
3013		3020	LIBERO SENCILLO DE 1.1 MTS DE ALTURA	296.98
3014		3021	LIBERO SENCILLO DE 1.1 MTS DE ALTURA	296.98
3015		3022	SOPORTALIBRO TIPO ESCUADRA	296.98
3016		3023	SOPORTALIBRO TIPO ESCUADRA	296.98
3017		3024	SOPORTALIBRO TIPO ESCUADRA	296.98
3018		3025	SOPORTALIBRO TIPO ESCUADRA	296.98
3019		3026	SOPORTALIBRO TIPO ESCUADRA	296.98
3020		3024	SOPORTALIBRO TIPO ESCUADRA	296.98
3021		3028	SOPORTALIBRO TIPO ESCUADRA	296.98
3022		3029	SOPORTALIBRO TIPO ESCUADRA	296.98
3023		3030	SOPORTALIBRO TIPO ESCUADRA	296.98
3024		3031	SOPORTALIBRO TIPO ESCUADRA	296.98
3025		3032	SOPORTALIBRO TIPO ESCUADRA	296.98
3026		3033	SOPORTALIBRO TIPO ESCUADRA	296.98



3027	3034	SOPORTALIBRO TIPO ESCUADRA	296.98
3028	3035	SOPORTALIBRO TIPO ESCUADRA	296.98
3029	3036	SOPORTALIBRO TIPO ESCUADRA	296.98
3030	3037	SOPORTALIBRO TIPO ESCUADRA	296.98
3031	3038	SOPORTALIBRO TIPO ESCUADRA	296.98
3032	3039	SOPORTALIBRO TIPO ESCUADRA	296.98
3033	3040	SOPORTALIBRO TIPO ESCUADRA	296.98
3034	3041	SOPORTALIBRO TIPO ESCUADRA	296.98
3035	3042	SOPORTALIBRO TIPO ESCUADRA	296.98
3036	3043	SOPORTALIBRO TIPO ESCUADRA	296.98
3037	3044	SOPORTALIBRO TIPO ESCUADRA	296.98
3038	3045	SOPORTALIBRO TIPO ESCUADRA	296.98
3039	3046	SOPORTALIBRO TIPO ESCUADRA	296.98
3040	3047	SOPORTALIBRO TIPO ESCUADRA	296.98
3041	3048	SOPORTALIBRO TIPO ESCUADRA	296.98
3042	3049	SOPORTALIBRO TIPO ESCUADRA	296.98
3043	3050	SOPORTALIBRO TIPO ESCUADRA	296.98
3044	3051	SOPORTALIBRO TIPO ESCUADRA	296.98
3045	3052	SOPORTALIBRO TIPO ESCUADRA	296.98
3046	3053	SOPORTALIBRO TIPO ESCUADRA	296.98
3047	3054	SOPORTALIBRO TIPO ESCUADRA	296.98
3048	3055	SOPORTALIBRO TIPO ESCUADRA	296.98
3049	3056	SOPORTALIBRO TIPO ESCUADRA	296.98
3050	3057	SOPORTALIBRO TIPO ESCUADRA	296.98
3051	3058	SOPORTALIBRO TIPO ESCUADRA	296.98
3052	3059	SOPORTALIBRO TIPO ESCUADRA	296.98
3053	3060	SOPORTALIBRO TIPO ESCUADRA	296.98
3054	3061	SOPORTALIBRO TIPO ESCUADRA	296.98
3055	3062	SOPORTALIBRO TIPO ESCUADRA	296.98
3056	3063	SOPORTALIBRO TIPO ESCUADRA	296.98
3057	3064	SOPORTALIBRO TIPO ESCUADRA	296.98
3058	3065	SOPORTALIBRO TIPO ESCUADRA	296.98
3059	3066	SOPORTALIBRO TIPO ESCUADRA	296.98
3060	3067	SOPORTALIBRO TIPO ESCUADRA	296.98
3061	3068	SOPORTALIBRO TIPO ESCUADRA	296.98
3062	3069	SOPORTALIBRO TIPO ESCUADRA	296.98
3063	3070	SOPORTALIBRO TIPO ESCUADRA	296.98
3064	3071	SOPORTALIBRO TIPO ESCUADRA	296.98
3065	3072	ABANICO DE TECHO MARCA COPABANA	449.65
3066	3073	ABANICO DE TECHO MARCA COPABANA	449.65
3067	3074	ABANICO DE TECHO MARCA COPABANA	449.65
3068	3075	ABANICO DE TECHO MARCA COPABANA	449.65
3069	3076	RELOG CHECADOR CENTRO DE CÓMPUTO	2,599.00
3070	3077	BEBEDERO ENFRIADOR DE AGUA MARCA PURESIA	3,105.00
3071	3078	ACRILICO SECRETARIAL 0.9 x 1.2 MTS	716.45
3072	3079	VENTILADOR COPACABANA TECHO INDUSTRIAL	529.00
3073	3080	VENTILADOR COPACABANA TECHO INDUSTRIAL	529.00
3074	3081	VENTILADOR COPACABANA TECHO INDUSTRIAL	529.00
3075	3082	VENTILADOR COPACABANA TECHO INDUSTRIAL	529.00
3076	3083	MAQUINA DE ESCRIBIR ELECTRONICA PRINTAFORM	1,345.01
3077	3084	FAX MARCA PANASONIC MODELO KXFT71 SERIE	1,755.15
3078	3085	MUEBLE TIPO ESTANTE DE MADERA PINO CON ENTREPAÑOS	920.00
3079	3086	MUEBLE TIPO ESTANTE DE MADERA PINO CON ENTREPAÑOS	920.00
3080	3087	MUEBLE TIPO ESTANTE DE MADERA PINO CON ENTREPAÑOS	920.00
3081	3088	MUEBLE TIPO ESTANTE DE MADERA PINO CON ENTREPAÑOS	920.00
3082	3089	MUEBLE TIPO ESTANTE DE MADERA PINO CON ENTREPAÑOS	920.00
3083	3090	MUEBLE TIPO ESTANTE DE MADERA PINO CON ENTREPAÑOS	920.00
3084	3091	MUEBLE TIPO ESTANTE DE MADERA PINO CON ENTREPAÑOS	920.00
3085	3092	MUEBLE TIPO ESTANTE DE MADERA PINO CON ENTREPAÑOS	920.00
3086	3093	REPRODUCTOR DE DVD SLIM MARCA SONY MOD. DVP-NS300	1,278.00
3087	3094	ABANICO DE PEDESTAL MARCA MAN MODELO VPG-9016	599.00
3088	3095	ABANICO DE PEDESTAL MARCA MAN MODELO VPG-9016	599.00
3089	3096	ESCALERA DE EXTENSION ALUMINIO 28 ESCALONES	2,450.00
3090	3097	RADIOGRABADORA MARCA SONY MODELO CFD-S20CP	950.00
3091	3098	CALCULADORA ESCITORIO 12 DIGITOS PRINTAFORM	670.21
3092	3099	CALCULADORA ESCITORIO 12 DIGITOS PRINTAFORM	670.21

3093	3100	CAMARA FOTOGRAFICA DIGITAL MARCA SONY MODELO	2,998.00
3094	3101	MUEBLE PARA COMPUTADORA PRINTAFORM COLOR	1,117.74
3095	3102	GRABADOR DE DVD MARCA LG SERIE 510SHZY001317	1,929.00
3096	3103	CENTRAL TELEFONICA PANASONIC MODELO KXTES824	17,982.55
3097	3104	SILLA RECLINABLE PRINTAFORM HAMBURGO COLOR	522.73
3098	3105	MUEBLE PARA COMPUTADORA PRINTAFORM DENVER	615.01
3099	3106	MUEBLE PARA COMPUTADORA PRINTAFORM DENVER	615.01
3100	3107	MUEBLE PARA COMPUTADORA PRINTAFORM DENVER	615.01
3101	3108	MUEBLE PARA COMPUTADORA PRINTAFORM DENVER	615.01
3102	3109	MUEBLE PARA COMPUTADORA PRINTAFORM ARIZONA	627.90
3103	3110	ASPIRADORA KOBLENZ VACUUM PORT	700.00
3104	3111	SOPORTALIBRO METALICO TIPO ESCUADRA COLOR	33.26
3105	3112	SOPORTALIBRO METALICO TIPO ESCUADRA COLOR	33.26
3106	3113	SOPORTALIBRO METALICO TIPO ESCUADRA COLOR	33.26
3107	3114	SOPORTALIBRO METALICO TIPO ESCUADRA COLOR	33.26
3108	3115	SOPORTALIBRO METALICO TIPO ESCUADRA COLOR	33.26
3109	3116	SOPORTALIBRO METALICO TIPO ESCUADRA COLOR	33.26
3110	3117	SOPORTALIBRO METALICO TIPO ESCUADRA COLOR	33.26
3111	3118	SOPORTALIBRO METALICO TIPO ESCUADRA COLOR	33.26
3112	3119	SOPORTALIBRO METALICO TIPO ESCUADRA COLOR	33.26
3113	3120	SOPORTALIBRO METALICO TIPO ESCUADRA COLOR	33.26
3114	3121	SOPORTALIBRO METALICO TIPO ESCUADRA COLOR	33.26
3115	3122	SOPORTALIBRO METALICO TIPO ESCUADRA COLOR	33.26
3116	3123	SOPORTALIBRO METALICO TIPO ESCUADRA COLOR	33.26
3117	3124	SOPORTALIBRO METALICO TIPO ESCUADRA COLOR	33.26
3118	3125	SOPORTALIBRO METALICO TIPO ESCUADRA COLOR	33.26
3119	3126	SOPORTALIBRO METALICO TIPO ESCUADRA COLOR	33.26
3120	3127	SOPORTALIBRO METALICO TIPO ESCUADRA COLOR	33.26
3121	3128	SOPORTALIBRO METALICO TIPO ESCUADRA COLOR	33.26
3122	3129	SOPORTALIBRO METALICO TIPO ESCUADRA COLOR	33.26
3123	3130	SOPORTALIBRO METALICO TIPO ESCUADRA COLOR	33.26
3124	3131	SOPORTALIBRO METALICO TIPO ESCUADRA COLOR	33.26
3125	3132	SOPORTALIBRO METALICO TIPO ESCUADRA COLOR	33.26
3126	3133	SOPORTALIBRO METALICO TIPO ESCUADRA COLOR	33.26
3127	3134	SOPORTALIBRO METALICO TIPO ESCUADRA COLOR	33.26
3128	3135	SOPORTALIBRO METALICO TIPO ESCUADRA COLOR	33.26
3129	3136	SOPORTALIBRO METALICO TIPO ESCUADRA COLOR	33.26
3130	3137	SOPORTALIBRO METALICO TIPO ESCUADRA COLOR	33.26
3131	3138	SOPORTALIBRO METALICO TIPO ESCUADRA COLOR	33.26
3132	3139	SOPORTALIBRO METALICO TIPO ESCUADRA COLOR	33.26
3133	3140	SOPORTALIBRO METALICO TIPO ESCUADRA COLOR	33.26
3134	3141	SOPORTALIBRO METALICO TIPO ESCUADRA COLOR	33.26
3135	3142	SOPORTALIBRO METALICO TIPO ESCUADRA COLOR	33.26
3136	3143	SOPORTALIBRO METALICO TIPO ESCUADRA COLOR	33.26
3137	3144	SOPORTALIBRO METALICO TIPO ESCUADRA COLOR	33.26
3138	3145	SOPORTALIBRO METALICO TIPO ESCUADRA COLOR	33.26
3139	3146	SOPORTALIBRO METALICO TIPO ESCUADRA COLOR	33.26
3140	3147	SOPORTALIBRO METALICO TIPO ESCUADRA COLOR	33.26
3141	3148	SOPORTALIBRO METALICO TIPO ESCUADRA COLOR	33.26
3142	3149	SOPORTALIBRO METALICO TIPO ESCUADRA COLOR	33.26
3143	3150	SOPORTALIBRO METALICO TIPO ESCUADRA COLOR	33.26
3144	3151	SOPORTALIBRO METALICO TIPO ESCUADRA COLOR	33.26
3145	3152	SOPORTALIBRO METALICO TIPO ESCUADRA COLOR	33.26
3146	3153	SOPORTALIBRO METALICO TIPO ESCUADRA COLOR	33.26
3147	3154	SOPORTALIBRO METALICO TIPO ESCUADRA COLOR	33.26
3148	3155	SOPORTALIBRO METALICO TIPO ESCUADRA COLOR	33.26
3149	3156	SOPORTALIBRO METALICO TIPO ESCUADRA COLOR	33.26
3150	3157	SOPORTALIBRO METALICO TIPO ESCUADRA COLOR	33.26
3151	3158	SOPORTALIBRO METALICO TIPO ESCUADRA COLOR	33.26
3152	3159	SOPORTALIBRO METALICO TIPO ESCUADRA COLOR	33.26
3153	3160	SOPORTALIBRO METALICO TIPO ESCUADRA COLOR	33.26
3154	3161	SOPORTALIBRO METALICO TIPO ESCUADRA COLOR	33.26
3155	3162	SOPORTALIBRO METALICO TIPO ESCUADRA COLOR	33.26
3156	3163	SOPORTALIBRO METALICO TIPO ESCUADRA COLOR	33.26
3157	3164	SOPORTALIBRO METALICO TIPO ESCUADRA COLOR	33.26
3158	3165	SOPORTALIBRO METALICO TIPO ESCUADRA COLOR	33.26

3159	3166	SOPORTALIBRO METALICO TIPO ESCUADRA COLOR	33.26
3160	3167	SOPORTALIBRO METALICO TIPO ESCUADRA COLOR	33.26
3161	3168	SOPORTALIBRO METALICO TIPO ESCUADRA COLOR	33.26
3162	3169	SOPORTALIBRO METALICO TIPO ESCUADRA COLOR	33.26
3163	3170	SOPORTALIBRO METALICO TIPO ESCUADRA COLOR	33.26
3164	3171	SOPORTALIBRO METALICO TIPO ESCUADRA COLOR	33.26
3165	3172	SOPORTALIBRO METALICO TIPO ESCUADRA COLOR	33.26
3166	3173	SOPORTALIBRO METALICO TIPO ESCUADRA COLOR	33.26
3167	3174	SOPORTALIBRO METALICO TIPO ESCUADRA COLOR	33.26
3168	3175	SOPORTALIBRO METALICO TIPO ESCUADRA COLOR	33.26
3169	3176	SOPORTALIBRO METALICO TIPO ESCUADRA COLOR	33.26
3170	3177	SOPORTALIBRO METALICO TIPO ESCUADRA COLOR	33.26
3171	3178	SOPORTALIBRO METALICO TIPO ESCUADRA COLOR	33.26
3172	3179	SOPORTALIBRO METALICO TIPO ESCUADRA COLOR	33.26
3173	3180	SOPORTALIBRO METALICO TIPO ESCUADRA COLOR	33.26
3174	3181	SOPORTALIBRO METALICO TIPO ESCUADRA COLOR	33.26
3175	3182	SOPORTALIBRO METALICO TIPO ESCUADRA COLOR	33.26
3176	3183	SOPORTALIBRO METALICO TIPO ESCUADRA COLOR	33.26
3177	3184	SOPORTALIBRO METALICO TIPO ESCUADRA COLOR	33.26
3178	3185	SOPORTALIBRO METALICO TIPO ESCUADRA COLOR	33.26
3179	3186	SOPORTALIBRO METALICO TIPO ESCUADRA COLOR	33.26
3180	3187	SOPORTALIBRO METALICO TIPO ESCUADRA COLOR	33.26
3181	3188	SOPORTALIBRO METALICO TIPO ESCUADRA COLOR	33.26
3182	3189	SOPORTALIBRO METALICO TIPO ESCUADRA COLOR	33.26
3183	3190	SOPORTALIBRO METALICO TIPO ESCUADRA COLOR	33.26
3184	3191	SOPORTALIBRO METALICO TIPO ESCUADRA COLOR	33.26
3185	3192	SOPORTALIBRO METALICO TIPO ESCUADRA COLOR	33.26
3186	3193	SOPORTALIBRO METALICO TIPO ESCUADRA COLOR	33.26
3187	3194	SOPORTALIBRO METALICO TIPO ESCUADRA COLOR	33.26
3188	3195	SOPORTALIBRO METALICO TIPO ESCUADRA COLOR	33.26
3189	3196	SOPORTALIBRO METALICO TIPO ESCUADRA COLOR	33.26
3190	3197	SOPORTALIBRO METALICO TIPO ESCUADRA COLOR	33.26
3191	3198	SOPORTALIBRO METALICO TIPO ESCUADRA COLOR	33.26
3192	3199	SOPORTALIBRO METALICO TIPO ESCUADRA COLOR	33.26
3193	3200	SOPORTALIBRO METALICO TIPO ESCUADRA COLOR	33.26
3194	3201	SOPORTALIBRO METALICO TIPO ESCUADRA COLOR	33.26
3195	3202	SOPORTALIBRO METALICO TIPO ESCUADRA COLOR	33.26
3196	3203	SOPORTALIBRO METALICO TIPO ESCUADRA COLOR	33.26
3197	3204	SOPORTALIBRO METALICO TIPO ESCUADRA COLOR	33.26
3198	3205	SOPORTALIBRO METALICO TIPO ESCUADRA COLOR	33.26
3199	3206	SOPORTALIBRO METALICO TIPO ESCUADRA COLOR	33.26
3200	3207	SOPORTALIBRO METALICO TIPO ESCUADRA COLOR	33.26
3201	3208	SOPORTALIBRO METALICO TIPO ESCUADRA COLOR	33.26
3202	3209	SOPORTALIBRO METALICO TIPO ESCUADRA COLOR	33.26
3203	3210	SOPORTALIBRO METALICO TIPO ESCUADRA COLOR	33.26
3204	3211	MUEBLE TIPO ESTANTE DE MADERA DE PINO MEDIDA	1,187.50
3205	3212	MUEBLE TIPO ESTANTE DE MADERA DE PINO MEDIDA	1,187.50
3206	3213	MUEBLE TIPO ESTANTE DE MADERA DE PINO MEDIDA	1,187.50
3207	3214	MUEBLE TIPO ESTANTE DE MADERA DE PINO MEDIDA	1,187.50
3208	3215	MUEBLE TIPO ESTANTE DE MADERA DE PINO MEDIDA	1,187.50
3209	3216	MUEBLE TIPO ESTANTE DE MADERA DE PINO MEDIDA	1,187.50
3210	3217	MUEBLE TIPO ESTANTE DE MADERA DE PINO MEDIDA	1,187.50
3211	3218	MUEBLE TIPO ESTANTE DE MADERA DE PINO MEDIDA	1,187.50
3212	3219	ABANICO DE PEDESTAL MARCA MAN MODELO VPG-9016	600.00
3213	3220	ABANICO DE PEDESTAL MARCA MAN MODELO VPG-9016	600.00
3214	3221	ABANICO DE PEDESTAL MARCA MAN MODELO VPG-9016	600.00
3215	3222	PIZARRON BLANCO DE 1.20 X 0.80 MTS	389.05
3216	3223	JUEGO DE AJEDREZ CON TABLERO	195.50
3217	3224	JUEGO DE AJEDREZ CON TABLERO	195.50
3218	3225	JUEGO DE AJEDREZ CON TABLERO	195.50
3219	3226	JUEGO DE AJEDREZ CON TABLERO	195.50
3220	3227	JUEGO DE AJEDREZ CON TABLERO	195.50
3221	3228	JUEGO DE AJEDREZ CON TABLERO	195.50
3222	3229	JUEGO DE AJEDREZ CON TABLERO	195.50
3223	3230	JUEGO DE AJEDREZ CON TABLERO	195.50
3224	3231	JUEGO DE AJEDREZ CON TABLERO	195.50

3225		3232	JUEGO DE AJEDREZ CON TABLERO	195.50
3226		3233	RELOJ DE AJEDREZ BHB	831.83
3227		3234	RELOJ DE AJEDREZ BHB	831.83
3228		3235	RELOJ DE AJEDREZ BHB	831.83
3229		3236	PIZARRON BLANCO DE 1.20 X .80	395.88
3230		3237	GRABADOR DE DVD L.G. MEDIOS AUDIOVISUALES	1,697.00
3231		3238	SILLON EJECUTIVO COLOR NEGRO DE PIEL	1,074.16
3232		3239	SILLON EJECUTIVO COLOR NEGRO DE PIEL	1,074.16
3233		3240	SILLA OPERATIVA COLOR NEGRO	556.93
3234		3241	SILLA OPERATIVA COLOR NEGRO	556.93
3235		3242	SILLA OPERATIVA COLOR NEGRO	556.93
3236		3243	SILLA OPERATIVA COLOR NEGRO	556.93
3237		3244	REPRODUCTOR DE DVD MARCA SONY MODELO NS57P	898.00
3238		3245	MUEBLE PARA COMPUTADORA NOGAL GALES PRINTAFORM	1,358.15
3239		3246	SOPORTALIBRO TIPO ESCUADRA 25 X 20 CMS	69.00
3240		3247	SOPORTALIBRO TIPO ESCUADRA 25 X 20 CMS	69.00
3241		3248	SOPORTALIBRO TIPO ESCUADRA 25 X 20 CMS	69.00
3242		3249	SOPORTALIBRO TIPO ESCUADRA 25 X 20 CMS	69.00
3243		3250	SOPORTALIBRO TIPO ESCUADRA 25 X 20 CMS	69.00
3244		3251	SOPORTALIBRO TIPO ESCUADRA 25 X 20 CMS	69.00
3245		3252	SOPORTALIBRO TIPO ESCUADRA 25 X 20 CMS	69.00
3246		3253	SOPORTALIBRO TIPO ESCUADRA 25 X 20 CMS	69.00
3247		3254	SOPORTALIBRO TIPO ESCUADRA 25 X 20 CMS	69.00
3248		3255	SOPORTALIBRO TIPO ESCUADRA 25 X 20 CMS	69.00
3249		3256	SOPORTALIBRO TIPO ESCUADRA 25 X 20 CMS	69.00
3250		3257	SOPORTALIBRO TIPO ESCUADRA 25 X 20 CMS	69.00
3251		3258	SOPORTALIBRO TIPO ESCUADRA 25 X 20 CMS	69.00
3252		3259	SOPORTALIBRO TIPO ESCUADRA 25 X 20 CMS	69.00
3253		3260	SOPORTALIBRO TIPO ESCUADRA 25 X 20 CMS	69.00
3254		3261	SOPORTALIBRO TIPO ESCUADRA 25 X 20 CMS	69.00
3255		3262	SOPORTALIBRO TIPO ESCUADRA 25 X 20 CMS	69.00
3256		3263	SOPORTALIBRO TIPO ESCUADRA 25 X 20 CMS	69.00
3257		3264	SOPORTALIBRO TIPO ESCUADRA 25 X 20 CMS	69.00
3258		3265	SOPORTALIBRO TIPO ESCUADRA 25 X 20 CMS	69.00
3259		3266	SOPORTALIBRO TIPO ESCUADRA 25 X 20 CMS	69.00
3260		3267	SOPORTALIBRO TIPO ESCUADRA 25 X 20 CMS	69.00
3261		3268	SOPORTALIBRO TIPO ESCUADRA 25 X 20 CMS	69.00
3262		3269	SOPORTALIBRO TIPO ESCUADRA 25 X 20 CMS	69.00
3263		3270	SOPORTALIBRO TIPO ESCUADRA 25 X 20 CMS	69.00
3264		3271	SOPORTALIBRO TIPO ESCUADRA 25 X 20 CMS	69.00
3265		3272	SOPORTALIBRO TIPO ESCUADRA 25 X 20 CMS	69.00
3266		3273	SOPORTALIBRO TIPO ESCUADRA 25 X 20 CMS	69.00
3267		3274	SOPORTALIBRO TIPO ESCUADRA 25 X 20 CMS	69.00
3268		3275	SOPORTALIBRO TIPO ESCUADRA 25 X 20 CMS	69.00
3269		3276	SOPORTALIBRO TIPO ESCUADRA 25 X 20 CMS	69.00
3270		3277	SOPORTALIBRO TIPO ESCUADRA 25 X 20 CMS	69.00
3271		3278	SOPORTALIBRO TIPO ESCUADRA 25 X 20 CMS	69.00
3272		3279	SOPORTALIBRO TIPO ESCUADRA 25 X 20 CMS	69.00
3273		3280	SOPORTALIBRO TIPO ESCUADRA 25 X 20 CMS	69.00
3274		3281	SOPORTALIBRO TIPO ESCUADRA 25 X 20 CMS	69.00
3275		3282	SOPORTALIBRO TIPO ESCUADRA 25 X 20 CMS	69.00
3276		3283	SOPORTALIBRO TIPO ESCUADRA 25 X 20 CMS	69.00
3277		3284	SOPORTALIBRO TIPO ESCUADRA 25 X 20 CMS	69.00
3278		3285	SOPORTALIBRO TIPO ESCUADRA 25 X 20 CMS	69.00
3279		3286	SOPORTALIBRO TIPO ESCUADRA 25 X 20 CMS	69.00
3280		3287	SOPORTALIBRO TIPO ESCUADRA 25 X 20 CMS	69.00
3281		3288	SOPORTALIBRO TIPO ESCUADRA 25 X 20 CMS	69.00
3282		3289	SOPORTALIBRO TIPO ESCUADRA 25 X 20 CMS	69.00
3283		3290	SOPORTALIBRO TIPO ESCUADRA 25 X 20 CMS	69.00
3284		3291	SOPORTALIBRO TIPO ESCUADRA 25 X 20 CMS	69.00
3285		3292	SOPORTALIBRO TIPO ESCUADRA 25 X 20 CMS	69.00
3286		3293	SOPORTALIBRO TIPO ESCUADRA 25 X 20 CMS	69.00
3287		3294	SOPORTALIBRO TIPO ESCUADRA 25 X 20 CMS	69.00
3288		3295	SOPORTALIBRO TIPO ESCUADRA 25 X 20 CMS	69.00
3289		3296	SOPORTALIBRO TIPO ESCUADRA 25 X 20 CMS	69.00
3290		3297	SOPORTALIBRO TIPO ESCUADRA 25 X 20 CMS	69.00

3291	3298	SOPORTALIBRO TIPO ESCUADRA 25 X 20 CMS	69.00
3292	3299	SOPORTALIBRO TIPO ESCUADRA 25 X 20 CMS	69.00
3293	3300	SOPORTALIBRO TIPO ESCUADRA 25 X 20 CMS	69.00
3294	3301	SOPORTALIBRO TIPO ESCUADRA 25 X 20 CMS	69.00
3295	3302	SOPORTALIBRO TIPO ESCUADRA 25 X 20 CMS	69.00
3296	3303	SOPORTALIBRO TIPO ESCUADRA 25 X 20 CMS	69.00
3297	3304	SOPORTALIBRO TIPO ESCUADRA 25 X 20 CMS	69.00
3298	3305	SOPORTALIBRO TIPO ESCUADRA 25 X 20 CMS	69.00
3299	3306	SOPORTALIBRO TIPO ESCUADRA 25 X 20 CMS	69.00
3300	3307	SOPORTALIBRO TIPO ESCUADRA 25 X 20 CMS	69.00
3301	3308	SOPORTALIBRO TIPO ESCUADRA 25 X 20 CMS	69.00
3302	3309	SOPORTALIBRO TIPO ESCUADRA 25 X 20 CMS	69.00
3303	3310	SOPORTALIBRO TIPO ESCUADRA 25 X 20 CMS	69.00
3304	3311	SOPORTALIBRO TIPO ESCUADRA 25 X 20 CMS	69.00
3305	3312	SOPORTALIBRO TIPO ESCUADRA 25 X 20 CMS	69.00
3306	3313	SOPORTALIBRO TIPO ESCUADRA 25 X 20 CMS	69.00
3307	3314	SOPORTALIBRO TIPO ESCUADRA 25 X 20 CMS	69.00
3308	3315	SOPORTALIBRO TIPO ESCUADRA 25 X 20 CMS	69.00
3309	3316	SOPORTALIBRO TIPO ESCUADRA 25 X 20 CMS	69.00
3310	3317	SOPORTALIBRO TIPO ESCUADRA 25 X 20 CMS	69.00
3311	3318	SOPORTALIBRO TIPO ESCUADRA 25 X 20 CMS	69.00
3312	3319	SOPORTALIBRO TIPO ESCUADRA 25 X 20 CMS	69.00
3313	3320	SOPORTALIBRO TIPO ESCUADRA 25 X 20 CMS	69.00
3314	3321	SOPORTALIBRO TIPO ESCUADRA 25 X 20 CMS	69.00
3315	3322	SOPORTALIBRO TIPO ESCUADRA 25 X 20 CMS	69.00
3316	3323	SOPORTALIBRO TIPO ESCUADRA 25 X 20 CMS	69.00
3317	3324	SOPORTALIBRO TIPO ESCUADRA 25 X 20 CMS	69.00
3318	3325	SOPORTALIBRO TIPO ESCUADRA 25 X 20 CMS	69.00
3319	3326	SOPORTALIBRO TIPO ESCUADRA 25 X 20 CMS	69.00
3320	3327	SOPORTALIBRO TIPO ESCUADRA 25 X 20 CMS	69.00
3321	3328	SOPORTALIBRO TIPO ESCUADRA 25 X 20 CMS	69.00
3322	3329	SOPORTALIBRO TIPO ESCUADRA 25 X 20 CMS	69.00
3323	3330	SOPORTALIBRO TIPO ESCUADRA 25 X 20 CMS	69.00
3324	3331	SOPORTALIBRO TIPO ESCUADRA 25 X 20 CMS	69.00
3325	3332	SOPORTALIBRO TIPO ESCUADRA 25 X 20 CMS	69.00
3326	3333	SOPORTALIBRO TIPO ESCUADRA 25 X 20 CMS	69.00
3327	3334	SOPORTALIBRO TIPO ESCUADRA 25 X 20 CMS	69.00
3328	3335	SOPORTALIBRO TIPO ESCUADRA 25 X 20 CMS	69.00
3329	3336	SOPORTALIBRO TIPO ESCUADRA 25 X 20 CMS	69.00
3330	3337	SOPORTALIBRO TIPO ESCUADRA 25 X 20 CMS	69.00
3331	3338	SOPORTALIBRO TIPO ESCUADRA 25 X 20 CMS	69.00
3332	3339	SOPORTALIBRO TIPO ESCUADRA 25 X 20 CMS	69.00
3333	3340	SOPORTALIBRO TIPO ESCUADRA 25 X 20 CMS	69.00
3334	3341	SOPORTALIBRO TIPO ESCUADRA 25 X 20 CMS	69.00
3335	3342	SOPORTALIBRO TIPO ESCUADRA 25 X 20 CMS	69.00
3336	3343	SOPORTALIBRO TIPO ESCUADRA 25 X 20 CMS	69.00
3337	3344	SOPORTALIBRO TIPO ESCUADRA 25 X 20 CMS	69.00
3338	3345	SOPORTALIBRO TIPO ESCUADRA 25 X 20 CMS	69.00
3339	3346	LIJADORA DE BANDA 3" X 21" DR	1,049.00
3340	3347	SILLA SECRETARIAL COLOR NEGRO DPTO.ATENCION	575.00
3341	3348	ARCHIVERO 4 CAJONES COLOR ARENA CENTRO COMPUTO	1,649.00
3342	3349	MESA PLASTICO DE 1.22 MTS COLOR BLANCO	602.22
3343	3350	MESA PLASTICO DE 1.22 MTS COLOR BLANCO	602.22
3344	3351	MESA PLASTICO DE 1.22 MTS COLOR BLANCO	602.22
3345	3352	SILLA SECRETARIAL COLOR NEGRO	521.80
3346	3353	SILLA SECRETARIAL COLOR NEGRO	521.80
3347	3354	ESCRITORIO PARA COMPUTADORA MODELO MADRID	750.00
3348	3355	ESCRITORIO PARA COMPUTADORA MODELO MADRID	750.00
3349	3356	ESCRITORIO PARA COMPUTADORA MODELO MADRID	750.00
3350	3357	ESCRITORIO PARA COMPUTADORA MODELO MADRID	750.00
3351	3358	CALCULADORA PRINTAFORM MOD. 1422 SERIE 5G17429	630.00
3352	3359	CAMARA DE VIDEO VIGILANCIA (INCLUIYE TARJETA	4,226.25
3353	3360	CALCULADORA OLIVETTI OLIPRINT-34	1,107.51
3354	3361	PANTALLA INTERIOR TRICOLOR 314 69 X 11 CMS 5 CM ALTO	2,777.94
3355	3362	PANTALLA INTERIOR TRICOLOR 314 69 X 11 CMS 5 CM ALTO	2,777.94
3356	3363	PANTALLA INTERIOR TRICOLOR 416 1.80 X 16 CMS 10 CM ALTO	11,995.65

3357	3364	MESA PLASTICO DE 1.22 MTS COLOR BLANCO	589.00
3358	3365	RELOJ CHECADOR MARCA AMANO ELECTRON	4,542.50
3359	3366	TELEVISOR COLOR SONY 25" KV-25FS150	3,504.07
3360	3367	TELEVISOR COLOR SONY 21" KV-21FS150	2,874.08
3361	3368	REPRODUCTOR DVD SONY DVP-NS77H	1,164.09
3362	3369	REPRODUCTOR DVD SONY DVP-NS57PB	714.07
3363	3370	CALEFACTOR CERAMICO TERMICO	599.00
3364	3371	GABINETA MARCA GEBESA 4 ENTREPAÑOS	2,987.70
3365	3372	ANAQUEL TIPO ESQUELETO DE 60X84X220	1,334.00
3366	3373	ANAQUEL TIPO ESQUELETO DE 60X84X220	1,334.00
3367	3374	ANAQUEL TIPO ESQUELETO DE 60X84X220	1,334.00
3368	3375	ANAQUEL TIPO ESQUELETO DE 60X84X220	1,334.00
3369	3376	ANAQUEL TIPO ESQUELETO DE 60X84X220	1,334.00
3370	3377	ANAQUEL TIPO ESQUELETO DE 60X84X220	1,334.00
3371	3378	ANAQUEL TIPO ESQUELETO DE 60X84X220	1,334.00
3372	3379	ANAQUEL TIPO ESQUELETO DE 60X84X220	1,334.00
3373	3380	ANAQUEL TIPO ESQUELETO DE 60X84X220	1,334.00
3374	3381	ANAQUEL TIPO ESQUELETO DE 60X84X220	1,334.00
3375	3382	SILLA TRABAJO MALLA COLOR NEGRO	1,499.00
3376	3383	SILLA TRABAJO MALLA COLOR NEGRO	1,499.00
3377	3384	MESAS DE TRABAJO PLASTICO DE 2.40 MTS COLOR BLANCO	1,115.00
3378	3385	MESAS DE TRABAJO PLASTICO DE 2.40 MTS COLOR BLANCO	1,115.00
3379	3386	SILLA DE PLASTICO COLOR NEGRO	310.01
3380	3387	SILLA DE PLASTICO COLOR NEGRO	310.01
3381	3388	SILLA DE PLASTICO COLOR NEGRO	310.01
3382	3389	SILLA DE PLASTICO COLOR NEGRO	310.01
3383	3390	SILLA DE PLASTICO COLOR NEGRO	310.01
3384	3391	SILLA DE PLASTICO COLOR NEGRO	310.01
3385	3392	SILLA DE PLASTICO COLOR NEGRO	310.01
3386	3393	SILLA DE PLASTICO COLOR NEGRO	310.01
3387	3394	TELEVISOR DE PANTALLA 32" LCD ALTA DEFINICION	7,842.19
3388	3395	EQUIPO DE SONIDO CONSOLA KAPTON 2 BOCINAS, ATRIL	20,050.00
3389	3396	ARCHIVERO METALICO 4 GAVETAS TAMAÑO OFICIO	4,449.35
3390	3397	PINTARRON DE 1.20 X .90 MTS.	649.90
3391	3398	BANCO NEUMATICO CON ARO	1,599.00
3392	3399	REFRIGERADOR MARCA MABE 13 PIES 2 PUERTAS	7,100.00
3393	3400	SILLA EJECUTIVA DE PIEL COLOR NEGRO DIRECCION	2,465.00
3394	3401	ASPIRADORA 12 GALONES 5HP MARCA RIDGID	1,699.00
3395	3402	COMEDOR 3.05 X .65 MTS MUEBLES DE MADERA 1.20 X 1.40	19,913.40
3396	3403	CONJUNTO EJECUTIVO DE MADERA CAOBA 1.80X.80X2.20	13,754.00
3397	3404	ESTUFA ELECTRICA PORTATIL MARCA LAMEX 2 QUEMADORES	450.00
3398	3405	HORNO DE MICROONDAS MARCA LG MODELO MH1449C	2,099.00
3399	3406	SILLA MODELO ONIX RE-1060 (INCLUYEN CESTO PAPELERO)	944.15
3400	3407	SILLA MODELO ONIX RE-1060 (INCLUYEN CESTO PAPELERO)	944.15
3401	3408	BATERIA DE 1 LIBRERO DOBLE DE 2.10 MTS CON 60	3,668.50
3402	3409	BATERIA DE 1 LIBRERO DOBLE DE 2.10 MTS CON 60	3,668.50
3403	3410	BATERIA DE 1 LIBRERO DOBLE DE 2.10 MTS CON 60	3,668.50
3404	3411	BATERIA DE 1 LIBRERO DOBLE DE 2.10 MTS CON 60	3,668.50
3405	3412	BATERIA DE 1 LIBRERO DOBLE DE 2.10 MTS CON 60	3,668.50
3406	3413	MUEBLE PARA COMPUTADORA PRINTAFORM COLOR	1,369.00
3407	3414	JARDINERA RECTA GIGANTE	2,594.00
3408	3415	JARDINERA RECTA GIGANTE	2,594.00
3409	3416	JARDINERA RECTA GIGANTE	2,594.00
3410	3417	JARDINERA RECTA GIGANTE	2,594.00
3411	3418	JICARA EXTRAGRANDE	2,491.00
3412	3419	BASURERO VIENNA GRANDE MEDIO	2,170.00
3413	3420	BASURERO VIENNA GRANDE MEDIO	2,170.00
3414	3421	BASURERO VIENNA GRANDE MEDIO	2,170.00
3415	3422	BASURERO VIENNA GRANDE MEDIO	2,170.00
3416	3423	SILLA MODELO REQUIEZ RE-1060 NEGRO	771.40
3417	3424	SILLA MODELO REQUIEZ RE-1060 NEGRO	771.40
3418	3425	SILLA MODELO REQUIEZ RE-1060 NEGRO	771.40
3419	3426	SILLA MODELO REQUIEZ RE-1060 NEGRO	771.40
3420	3427	SILLA MODELO REQUIEZ RE-1060 NEGRO	771.40
3421	3428	SILLA MODELO REQUIEZ RE-1060 NEGRO	771.40
3422	3429	SILLA MODELO REQUIEZ RE-1060 NEGRO	771.40

3423	3430	SILLA MODELO REQUIEZ RE-1060 NEGRO	771.40
3424	3431	SILLA MODELO REQUIEZ RE-1060 NEGRO	771.40
3425	3432	SILLA MODELO REQUIEZ RE-1060 NEGRO	771.40
3426	3433	SILLA MODELO REQUIEZ RE-1060 NEGRO	771.40
3427	3434	SILLA MODELO REQUIEZ RE-1060 NEGRO	771.40
3428	3435	SILLA MODELO REQUIEZ RE-1060 NEGRO	771.40
3429	3436	SILLA MODELO REQUIEZ RE-1060 NEGRO	771.40
3430	3437	SILLA MODELO REQUIEZ RE-1060 NEGRO	771.40
3431	3438	SILLA MODELO REQUIEZ RE-1060 NEGRO	771.40
3432	3439	SILLA MODELO REQUIEZ RE-1060 NEGRO	771.40
3433	3440	SILLA MODELO REQUIEZ RE-1060 NEGRO	771.40
3434	3441	SILLA MODELO REQUIEZ RE-1060 NEGRO	771.40
3435	3442	SILLA MODELO REQUIEZ RE-1060 NEGRO	771.40
3436	3443	SILLA MODELO REQUIEZ RE-1060 NEGRO	771.40
3437	3444	SILLA MODELO REQUIEZ RE-1060 NEGRO	771.40
3438	3445	TRITURADORA DE PAPEL MARCA FELLOWES	1,559.00
3439	3446	CREDENZA	3,292.47
3440	3447	ARCHIVERO	3,292.47
3441	3448	PORTALLAVES	3,292.47
3442	3449	REPRODUCTOR DE DVD PHILIPS NEGRO	699.00
3443	3450	ENMICADORA HEATSEAL 65	1,520.19
3444	3451	ENGARGOLADORA KOMBO 500	2,893.11
3445	3452	ORGANIZADOR TRAFALGAR	2,098.44
3446	3453	ORGANIZADOR TRAFALGAR	2,098.44
3447	3454	ORGANIZADOR SQUARE	1,566.77
3448	3455	PERCHERO DROOP	980.17
3449	3456	PERCHERO DROOP	980.17
3450	3457	CABALLETE BIOMBO	418.15
3451	3458	CABALLETE BIOMBO	418.15
3452	3459	CABALLETE BIOMBO	418.15
3453	3460	CABALLETE BIOMBO	418.15
3454	3461	CABALLETE BIOMBO	418.15
3455	3462	CABALLETE BIOMBO	418.15
3456	3463	SILLA AVANTTI 3	439.74
3457	3464	SILLA AVANTTI 3	439.74
3458	3465	SILLA AVANTTI 3	439.74
3459	3466	SILLA AVANTTI 3	439.74
3460	3467	SILLA AVANTTI 3	439.74
3461	3468	SILLA AVANTTI 3	439.74
3462	3469	SILLA AVANTTI 3	439.74
3463	3470	SILLA AVANTTI 3	439.74
3464	3471	SILLA AVANTTI 3	439.74
3465	3472	SILLA AVANTTI 3	439.74
3466	3473	SILLA AVANTTI 3	439.74
3467	3474	SILLA AVANTTI 3	439.74
3468	3475	MESA MODULBAUH GRANDE	851.16
3469	3476	MESA MODULBAUH GRANDE	851.16
3470	3477	MESA MODULBAUH GRANDE	851.16
3471	3478	ESCRITORIO SEMI-EJECUTIVO COLOR CAOBA /NEGRO	6,124.80
3472	3479	SILLA DE VISITA MODELO AL-820 COLOR NEGRO	568.40
3473	3480	SILLA DE VISITA MODELO AL-820 COLOR NEGRO	568.40
3474	3481	SILLA DE VISITA MODELO AL-820 COLOR NEGRO	568.40
3475	3482	SILLA DE VISITA MODELO AL-820 COLOR NEGRO	568.40
3476	3483	SILLA DE VISITA MODELO AL-820 COLOR NEGRO	568.40
3477	3484	SILLA DE VISITA MODELO AL-820 COLOR NEGRO	568.40
3478	3485	SILLA DE VISITA MODELO AL-820 COLOR NEGRO	568.40
3479	3486	SILLA DE VISITA MODELO AL-820 COLOR NEGRO	568.40
3480	3487	SILLA DE VISITA MODELO AL-820 COLOR NEGRO	568.40
3481	3488	SILLA DE VISITA MODELO AL-820 COLOR NEGRO	568.40
3482	3489	SILLA DE VISITA MODELO AL-820 COLOR NEGRO	568.40
3483	3490	SILLA DE VISITA MODELO AL-820 COLOR NEGRO	568.40
3484	3491	SILLA DE VISITA MODELO AL-820 COLOR NEGRO	568.40
3485	3492	SILLA DE VISITA MODELO AL-820 COLOR NEGRO	568.40
3486	3493	SILLA DE VISITA MODELO AL-820 COLOR NEGRO	568.40
3487	3494	SILLA DE VISITA MODELO AL-820 COLOR NEGRO	568.40
3488	3495	SILLA DE VISITA MODELO AL-820 COLOR NEGRO	568.40





3555		3562	SILLA DE VISITA MODELO AL-820 COLOR NEGRO	568.40
3556		3563	SILLA DE VISITA MODELO AL-820 COLOR NEGRO	568.40
3557		3564	SILLA DE VISITA MODELO AL-820 COLOR NEGRO	568.40
3558		3565	SILLA DE VISITA MODELO AL-820 COLOR NEGRO	568.40
3559		3566	SILLA DE VISITA MODELO AL-820 COLOR NEGRO	568.40
3560		3567	SILLA DE VISITA MODELO AL-820 COLOR NEGRO	568.40
3561		3568	SILLA DE VISITA MODELO AL-820 COLOR NEGRO	568.40
3562		3569	SILLA DE VISITA MODELO AL-820 COLOR NEGRO	568.40
3563		3570	SILLA DE VISITA MODELO AL-820 COLOR NEGRO	568.40
3564		3571	SILLA DE VISITA MODELO AL-820 COLOR NEGRO	568.40
3565		3572	SILLA DE VISITA MODELO AL-820 COLOR NEGRO	568.40
3566		3573	SILLA DE VISITA MODELO AL-820 COLOR NEGRO	568.40
3567		3574	SILLA DE VISITA MODELO AL-820 COLOR NEGRO	568.40
3568		3575	SILLA DE VISITA MODELO AL-820 COLOR NEGRO	568.40
3569		3576	SILLA DE VISITA MODELO AL-820 COLOR NEGRO	568.40
3570		3577	SILLA DE VISITA MODELO AL-820 COLOR NEGRO	568.40
3571		3578	SILLA DE VISITA MODELO AL-820 COLOR NEGRO	568.40
3572		3579	SILLA DE VISITA MODELO AL-820 COLOR NEGRO	568.40
3573		3580	SILLA DE VISITA MODELO A-135 COLOR NEGRO	599.72
3574		3581	SILLA DE VISITA MODELO A-135 COLOR NEGRO	599.72
3575		3582	LIBRERO MODULAR COLOR NEGRO	6,855.60
3576		3583	LIBRERO MODULAR COLOR NEGRO	6,855.60
3577		3584	RELOJ CHECADOR HUELLA DIGITAL MODELO BIOMETRICO	6,902.00
3578		3585	PIZARRON BLANCO 1.20 X 0.90 MTS	349.02
3579		3586	PIZARRON BLANCO 1.20 X 0.90 MTS	349.02
3580		3587	PIZARRON BLANCO 1.20 X 0.90 MTS	349.02
3581		3588	PIZARRON BLANCO 1.20 X 0.90 MTS	408.18
3582		3589	PIZARRON BLANCO 1.20 X 0.90 MTS	408.18
3583		3590	VENTILADOR DE TORRE 40" EVERCOOL	899.00
3584		3591	VENTILADOR DE TORRE 40" EVERCOOL	899.00
3585		3592	VENTILADOR DE TORRE 40" EVERCOOL	899.00
3586		3593	VENTILADOR DE TORRE 40" EVERCOOL	899.00
3587		3594	VENTILADOR DE TORRE 40" EVERCOOL	899.00
3588		3595	VENTILADOR DE TORRE 40" EVERCOOL	899.00
3589		3596	VENTILADOR DE TORRE 40" EVERCOOL	899.00
3590		3597	VENTILADOR DE TORRE 40" EVERCOOL	899.00
3591		3598	VENTILADOR DE TORRE 40" EVERCOOL	899.00
3592		3599	VENTILADOR DE TORRE 40" EVERCOOL	899.00
3593		3600	VENTILADOR INDUSTRIAL MARCA MYAIR MODELO 3315	799.00
3594		3601	VENTILADOR INDUSTRIAL MARCA MYAIR MODELO 3315	799.00
3595		3602	VENTILADOR INDUSTRIAL MARCA MYAIR MODELO 3315	799.00
3596		3603	VENTILADOR INDUSTRIAL MARCA MYAIR MODELO 3315	799.00
3597		3604	CLOSET EXPANDIBLE CROMADO	1,799.01
3598		3605	BAFLE BEHRINGER PODER B115MP3	4,693.50
3599		3606	BAFLE BEHRINGER PODER B115MP3	4,693.50
3600		3607	MICROFONO SHURE PGXD24/PG58-X8	7,040.02
3601		3608	MICROFONO SHURE PGXD24/PG58-X8	7,040.02
3602		3609	MICROFONO INALAMBRICO SHURE BLX24/SM 58K12	5,310.00
3603	1 inst		REJILLA METALICAS	0.25
3604	2 inst		REJILLA METALICAS	0.25
3605	3 inst		ESTACIONAMIENTO PARA BICICLETAS	0.25
3606	4 inst		ESTACIONAMIENTO PARA BICICLETAS	0.25
3607	5 inst		LETRA DE BRONCE B	0.86
3608	6 inst		LETRA DE BRONCE I	0.86
3609	7 inst		LETRA DE BRONCE B	0.86
3610	8 inst		LETRA DE BRONCE L	0.86
3611	9 inst		LETRA DE BRONCE I	0.86
3612	10 inst		LETRA DE BRONCE O	0.86
3613	11 inst		LETRA DE BRONCE T	0.86
3614	12 inst		LETRA DE BRONCE E	0.86
3615	13 inst		LETRA DE BRONCE C	0.86
3616	14 inst		LETRA DE BRONCE A	0.86
3617	15 inst		LETRA DE BRONCE P	0.86
3618	16 inst		LETRA DE BRONCE U	0.86
3619	17 inst		LETRA DE BRONCE B	0.86
3620	18 inst		LETRA DE BRONCE L	0.86

3621	19 inst	LETRA DE BRONCE I	0.86
3622	20 inst	LETRA DE BRONCE C	0.86
3623	21 inst	LETRA DE BRONCE A	0.86
3624	22 inst	LETRA DE BRONCE M	0.86
3625	23 inst	LETRA DE BRONCE U	0.86
3626	24 inst	LETRA DE BRONCE N	0.86
3627	25 inst	LETRA DE BRONCE I	0.86
3628	26 inst	LETRA DE BRONCE C	0.86
3629	27 inst	LETRA DE BRONCE I	0.86
3630	28 inst	LETRA DE BRONCE P	0.86
3631	29 inst	LETRA DE BRONCE A	0.86
3632	30 inst	LETRA DE BRONCE L	0.86
3633	31 inst	1 DE 1.00 MTS DE ALTO X 6.50 MTS DE LARGO	55.98
3634	32 inst	1 DE 1.00 MTS DE ALTO X 6.50 MTS DE LARGO	55.98
3635	33 inst	1 DE 1.00 MTS DE ALTO X 6.50 MTS DE LARGO	55.98
3636	34 inst	1 DE 1.00 MTS DE ALTO X 6.50 MTS DE LARGO	55.98
3637	35 inst	1 DE 1.00 MTS DE ALTO x 2.2 MTS DE LARGO	18.95
3638	36 inst	1 DE 1.00 MTS DE ALTO x 2.2 MTS DE LARGO	18.95
3639	37 inst	SISTEMA DE AUDIO NOSTALGIA MODELO GF300	2,573.00
3640	38 inst	EQUIPO DE AIRE ACONDICIONADO TIPO DIVIDIDO MARCA	10,930.92
3641	39 inst	EQUIPO DE AIRE ACONDICIONADO TIPO DIVIDIDO MARCA	26,454.12
3642	40 inst	EQUIPO DE AIRE ACONDICIONADO TIPO DIVIDIDO MARCA	20,438.88
3643	41 inst	EQUIPO DE AIRE ACONDICIONADO TIPO DIVIDIDO MARCA	162,680.97
3644	42 inst	EQUIPO DE AIRE ACONDICIONADO TIPO DIVIDIDO MARCA	166,604.64
3645	43 inst	EQUIPO DE AIRE ACONDICIONADO TIPO DIVIDIDO MARCA	67,012.80
3646	44 inst	EQUIPO DE AIRE ACONDICIONADO TIPO DIVIDIDO MARCA	51,832.80
3647	45 inst	EQUIPO DE AIRE ACONDICIONADO TIPO DIVIDIDO MARCA	187,580.64
3648	46 inst	EQUIPO DE AIRE ACONDICIONADO TIPO PAQUETE MARCA	34,158.00
3649	47 inst	EXTRACTOR CENTRIFUGO MARCA S&P, CAPACIDAD	11,211.00
3650	48 inst	EQUIPO DE AIRE ACONDICIONADO TIPO VENTANA MARCA	4,508.00
3651	49 inst	EQUIPO DE AIRE ACONDICIONADO MARCA TRANE TIPO MINI	10,082.50
3652	50 inst	EQUIPO DE AIRE ACONDICIONADO MARCA TRANE TIPO MINI	10,082.50
3653	51 inst	EQUIPO DE AIRE ACONDICIONADO MARCA TRANE TIPO MINI	10,082.50
3654	52 inst	EQUIPO DE AIRE ACONDICIONADO MARCA TRANE TIPO MINI	10,082.50
3655	53 inst	COPIADORA SHARP 207 83097145 CON ALIMENTADOR	22,597.50
3656	54 inst	SISTEMA DE ALARMA 1 CONTROL 10 ZONAS, 1 TRANSFORMADOR	28,304.74
3657	55 inst	SISTEMA DE ALARMA CONTRA INCENDIOS CONSTA DE	28,734.39
3658	56 inst	EXTINTOR CONTRA INCENDIO	1,506.70
3659	57 inst	EXTINTOR CONTRA INCENDIO	1,506.70
3660	58 inst	EXTINTOR CONTRA INCENDIO	1,506.70
3661	59 inst	EXTINTOR CONTRA INCENDIO	1,506.70
3662	60 inst	EXTINTOR CONTRA INCENDIO	1,506.70
3663	61 inst	SISTEMA DE RED TELEFONICA PLANTA BAJA TARJETA PARA 2 LINEAS	9,718.34
3664	62 inst	FOTOCOPIADORA MARCA SHARP MODELO AL2051	14,600.00
3665	63 inst	EXTINTOR DE PQS ABC 6.8 KG	580.00
3666	64 inst	EXTINTOR DE PQS 3 KG	2,784.00
3667	65 inst	EXTINTOR DE FM200 DE 4.5 KG	2,784.00
3668	1 comp	REGULADOR ELECTRONICO VICA LIGHT	328.90
3669	2 comp	REGULADOR ELECTRONICO VICA LIGHT	328.90
3670	3 comp	REGULADOR ELECTRONICO VICA LIGHT	328.90
3671	4 comp	REGULADOR ELECTRONICO VICA LIGHT	328.90
3672	5 comp	REGULADOR ELECTRONICO	328.90
3673	6 comp	DE 1KVA	
3674	7 comp	REGULADOR ELECTRONICO	328.90
3675	8 comp	REGULADOR ELECTRONICO	328.90
3676	9 comp	REGULADOR ELECTRONICO	328.90
3677	10 comp	REGULADOR ELECTRONICO	328.90
3678	11 comp	CONCENTRADOR CNET 8 NODOS 10B	1,870.00
3679	12 comp	KIT DE MULTIMEDIA SOUNDBLASTER	3,036.00
3680	13 comp	REGULADOR DE VOLTAJE ELECTRONICO	328.90
3681	14 comp	REGULADOR DE VOLTAJE ELECTRONICO	328.90
3682	15 comp	REGULADOR DE VOLTAJE ELECTRONICO	328.90
3683	16 comp	REGULADOR DE VOLTAJE ELECTRONICO	328.90
3684	17 comp	REGULADOR DE VOLTAJE ELECTRONICO	328.90
3685	18 comp	REGULADOR DE VOLTAJE ELECTRONICO	328.90
3686	19 comp	REGULADOR DE VOLTAJE ELECTRONICO	328.90

3687	20 comp	REGULADOR DE VOLTAJE ELECTRONICO	328.90
3688	21 comp	REGULADOR DE VOLTAJE ELECTRONICO	328.90
3689	22 comp	CONCENTRADOR DE 8 PUERTOS DE 10 MBPS	701.50
3690	23 comp	COMPUTADORA LANIX 550MHZ. 128MB RAM	13,455.00
3691	23 comp	COMPUTADORA LANIX 550MHZ. 128MB RAM	13,455.00
3692	24 comp	COMPUTADORA LANIX 550MHZ. 128MB RAM	13,455.00
3693	25 comp	COMPUTADORA LANIX 550MHZ. 128MB RAM	13,455.00
3694	26 comp	COMPUTADORA LANIX 550MHZ. 128MB RAM	13,455.00
3695	27 comp	COMPUTADORA LANIX 550MHZ. 128MB RAM	13,455.00
3696	28 comp	COMPUTADORA ACER POWER 4300 PIII/700MHZ	11,494.25
3697	29 comp	HUB ACTIVO 16 PUERTOS ETHERNER	610.60
3698	30 comp	REGULADOR DE VOLTAJE 1000VA PRONET	231.04
3699	31 comp	REGULADOR DE VOLTAJE 1000VA PRONET	231.04
3700	32 comp	COMPUTADORA GENERICA PENTIUM IV, MODELO D850 GB.	14,945.98
3701	33 comp	TARJETA EDITORA DE VIDEO DV500 PLUS MARCA PINNACLE	13,548.15
3702	34 comp	DISCO DURO 80 GB, DE 7,200 RPM MAXTOR/SEAGATE	2,042.98
3703	35 comp	IMPRESORA LASER HEWLET PACKARD LASER JET 1000	2,933.00
3704	36 comp	FILTRO PARA MONITOR 17" DEPTO. AUDIOVISUAL	101.20
3705	37 comp	FILTRO PARA MONITOR 19" DEPTO. AUDIOVISUAL	1,115.50
3706	38 comp	IMPRESORA EPSON LX-300+ SERIE ETUY082738	2,495.01
3707	39 comp	SCANNER HP SCANJET 3670 MODEL GRLYB-0306	1,200.08
3708	40 comp	TARJETA MADRE INSTALADA COMPUTADORA PROCESOS	1,150.00
3709	41 comp	REPRODUCTOR GRABADOR DE DVD 16X MARCA LG	1,667.50
3710	42 comp	EQUIPO DE COMPUTO MARCA GENERICA CARACTERISTICAS	8,593.33
3711	43 comp	EQUIPO DE COMPUTO MARCA GENERICA CARACTERISTICAS	8,593.33
3712	44 comp	EQUIPO DE COMPUTO MARCA GENERICA CARACTERISTICAS	8,593.33
3713	45 comp	NOBREAK TRIPP-LITE SMART 50USB	2,100.00
3714	46 comp	REGULADOR SOLABASIC MICROVOLT INET 1000W	230.00
3715	47 comp	REGULADOR SOLABASIC MICROVOLT INET 1000W	230.00
3716	48 comp	REGULADOR SOLABASIC MICROVOLT INET 2000W	535.01
3717	49 comp	REGULADOR SOLABASIC MICROVOLT INET 2000W	535.01
3718	50 comp	SWITCH C-NET 5 PUERTOS SERIE ART1607000288	290.01
3719	51 comp	SWITCH C-NET 5 PUERTOS SERIE ART1607000266	290.01
3720	52 comp	SWITCH C-NET 8 PUERTOS SERIE	315.01
3721	53 comp	DISCO DURO 80GB, 7200 RPM, WESTERN DIGITAL	800.00
3722	54 comp	DISCO DURO 80 GB 7200 SMG	724.50
3723	55 comp	DISCO DURO 160 GB 7200 SMG WD USB	2,438.00
3724	56 comp	MEMORIA PC100 /256 MB KINGSTON	737.15
3725	57 comp	GRABADOR DVD-CD LG NEGRO F-117256	678.50
3726	58 comp	GRABADOR COMBO LG (SERIE 701HHXW328274)	423.20
3727	59 comp	MEMORIA USB 512MB KINGSTON	143.75
3728	60 comp	MEMORIA USB 512MB KINGSTON	143.75
3729	61 comp	MEMORIA USB 512MB KINGSTON	143.75
3730	62 comp	NOBREAK MICROSR 800 20 MIN	1,615.75
3731	63 comp	SWITCHES KVM MINI 500753	481.85
3732	64 comp	CABLE DE EXTENSION TECLADO	41.07
3733	65 comp	MEMORIA USB 512MB KINGSTON	117.30
3734	66 comp	LIMPIADOR DE RAYADURAS DE CD AUTOMATICO	402.50
3735	67 comp	CPU CON PROCESADOR PENTIUM DUAL CORE MODELO 2160	4,600.00
3736	68 comp	COMPUTADORA LANIX TITAN 3140 3.0 GHZ	7,590.00
3737	69 comp	COMPUTADORA LANIX TITAN 3140 3.0 GHZ	7,590.00
3738	70 comp	COMPUTADORA LANIX TITAN 3140 3.0 GHZ	7,590.00
3739	71 comp	COMPUTADORA LANIX TITAN 3140 3.0 GHZ	7,590.00
3740	72 comp	COMPUTADORA LANIX TITAN 3140 3.0 GHZ	7,590.00
3741	73 comp	COMPUTADORA LANIX TITAN 3140 3.0 GHZ	7,590.00
3742	74 comp	COMPUTADORA LANIX TITAN 3140 3.0 GHZ	7,590.00
3743	75 comp	COMPUTADORA LANIX TITAN 3140 3.0 GHZ	7,590.00
3744	76 comp	COMPUTADORA LANIX TITAN 3140 3.0 GHZ	7,590.00
3745	77 comp	COMPUTADORA LANIX TITAN 3140 3.0 GHZ	7,590.00
3746	78 comp	COMPUTADORA LANIX TITAN 3140 3.0 GHZ	7,590.00
3747	79 comp	COMPUTADORA LANIX TITAN 3140 3.0 GHZ	7,590.00
3748	80 comp	COMPUTADORA LANIX TITAN 3140 3.0 GHZ	7,590.00
3749	81 comp	COMPUTADORA LANIX TITAN 3140 3.0 GHZ	7,590.00
3750	82 comp	COMPUTADORA LANIX TITAN 3140 3.0 GHZ	7,590.00
3751	83 comp	COMPUTADORA LANIX TITAN 3140 3.0 GHZ	7,590.00
3752	84 comp	COMPUTADORA LANIX TITAN 3140 3.0 GHZ	7,590.00

3753	85 comp	COMPUTADORA LANIX TITAN 3140 3.0 GHZ	7,590.00
3754	86 comp	COMPUTADORA LANIX TITAN 3140 3.6 GHZ	11,086.00
3755	87 comp	IMPRESORA HEWLETT PACKARD 1022 SERIE VNB3N45607	1,702.00
3756	88 comp	IMPRESORA EPSON MATRIX LX-300 SERIE 68DY198838	3,024.50
3757	89 comp	SCANNER HP 2400	943.00
3758	90 comp	NOBREAK MICROSR 800 20 MINUTOS	1,485.81
3759	91 comp	NOBREAK MICROSR 800 20 MINUTOS	1,485.81
3760	92 comp	NOBREAK MICROSR 800 20 MINUTOS	1,485.81
3761	93 comp	KIT TECLADO MOUSE GENIUS (ZM7902161916)	129.95
3762	94 comp	KIT TECLADO MOUSE GENIUS (ZM7902161917)	129.95
3763	95 comp	KIT TECLADO MOUSE GENIUS (ZM7902161918)	129.95
3764	96 comp	KIT TECLADO MOUSE GENIUS (ZM7902161919)	129.95
3765	97 comp	KIT TECLADO MOUSE GENIUS (ZM7902161920)	129.95
3766	98 comp	KIT TECLADO MOUSE GENIUS (ZM7902161921)	129.95
3767	99 comp	KIT TECLADO MOUSE GENIUS (ZM9021161922)	129.95
3768	100 comp	KIT TECLADO MOUSE GENIUS (ZM7902161923)	129.95
3769	101 comp	KIT TECLADO MOUSE GENIUS (ZM7902161924)	129.95
3770	102 comp	KIT TECLADO MOUSE GENIUS (ZM7902161925)	129.95
3771	103 comp	MONITOR SAMSUNG 17"	1,265.00
3772	104 comp	COMPUTADORA PORTATIL HACER ASPIRE MODELO 7520	10,799.10
3773	105 comp	LECTOR DE CODIGO BARRAS METRO MS9540 77A47	1,926.25
3774	106 comp	NO BREAK MICROSR 800 20 MINUTOS MARCA SOLABASIC	1,520.30
3775	107 comp	COMPUTADORA COMPAQ PRESARIO MODELO SG3516LA	9,999.00
3776	108 comp	IMPRESORA MARCA HP L5 MODELO P1006	2,515.05
3777	109 comp	IMPRESORA MARCA HP L5 MODELO P1006	2,058.33
3778	110 comp	MONITOR MARCA LANIX LCD 22" WIDESCREEN	3,063.60
3779	111 comp	COLECTORA DE DATOS METROLOGIC MODELO OPTIMUS	11,533.93
3780	112 comp	PROYECTOR PARA COMPUTADORA MARCA BEN Q	9,799.00
3781	113 comp	LECTOR DE CODIGOS DE BARRA METROLOGIC MODELO	2,530.01
3782	114 comp	COMPUTADORA MARCA COMPAQ BUSINESS 500B CON MONITOR	7,500.00
3783	115 comp	IMPRESORA EPSON MATRIX MODELO LX-300	3,525.24
3784	116 comp	IMPRESORA EPSON MATRIX MODELO LX-300	3,477.68
3785	117 comp	COMPUTADORA ADAPTADA CIEGOS	36,500.00
3786	118 comp	COMPUTADORA ADAPTADA CIEGOS	36,500.00
3787	119 comp	COMPUTADORA ADAPTADA CIEGOS	36,500.00
3788	120 comp	COMPUTADORA ADAPTADA CIEGOS	36,500.00
3789	1 transp	BICICLETA MARCA CRUISER RODADO 26 X 2 MODELO	789.00
3790	2 transp	BICICLETA RODADO 26 MARCA SCHIWINN MODELO CRUSLERR	806.50
3791	3 transp	CAMIONETA MARCA FORD RANGER DOBLE CABINA 4 PUERTAS	149,000.00
3792	4 transp	CAMION ESCOLAR MARCA INTERNATIONAL MODELO 1995	159,960.00
3793	5 transp	CAMION ESCOLAR MARCA THOMAS MODELO 2004	293,582.00
3794		TERRENO	16,460,180.00
3795		EDIFICIO	11,432,322.00
3796		LIBROS	1,855,171.06
		<b>TOTAL</b>	<b>32,425,620.06</b>



GOBIERNO  
DEL ESTADO  
DE SONORA

---

**Comisión del Deporte del Estado de Sonora**

---



**Sistema Estatal de Evaluación**  
**Estado de Situación Financiera**  
**COMISION DEL DEPORTE DEL ESTADO DE SONORA**  
**Al 30 de Septiembre de 2015**  
(PESOS)

ETCA-I-01

TRIMESTRE: TERCERO DE 2015

ACTIVO	SEP2015	DIC2014	PASIVO	SEP2015	DIC2014
<b>Activo Circulante</b>			<b>Pasivo Circulante</b>		
Efectivo y Equivalentes	24,727,107	127,159,217	Cuentas por Pagar a Corto Plazo	58,751,184	76,092,488
Derechos a Recibir Efectivo o Equivalentes			Documentos por Pagar a Corto Plazo		
Derechos a Recibir Bienes o Servicios	542	153,876	Porción a Corto Plazo de la Deuda Pública a Largo Plazo		
Inventarios			Títulos y Valores a Corto Plazo		
Almacenes			Pasivos Diferidos a Corto Plazo		
Estimación por Pérdida o Deterioro de Activos Circulantes			Fondos y Bienes de Terceros en Garantía y/o Administración a Corto Plazo		
Otros Activos Circulantes	69,750	48,238	Provisiones a Corto Plazo		
			Otros Pasivos a Corto Plazo	223,903	227,074
<b>Total de Activos Circulantes</b>	<b>24,797,399</b>	<b>127,361,332</b>	<b>Total de Pasivos Circulantes</b>	<b>58,975,087</b>	<b>76,319,562</b>
<b>Activo No Circulante</b>			<b>Pasivo No Circulante</b>		
Inversiones Financieras a Largo Plazo			Cuentas por Pagar a Largo Plazo	1,268,818	1,268,818
Derechos a Recibir Efectivo o Equivalentes a Largo Plazo			Documentos por Pagar a Largo Plazo		
Bienes Inmuebles, Infraestructura y Construcciones en	186,680,601	186,680,601	Deuda Pública a Largo Plazo		
			Pasivos Diferidos a Largo Plazo		
Bienes Muebles	14,890,950	14,856,150	Fondos y Bienes de Terceros en Garantía y/o en Administración a Largo Plazo		
Activos Intangibles			Provisiones a Largo Plazo		
Depreciación, Deterioro y Amortización Acumulada de Bienes					
Activos Diferidos					
Estimación por Pérdida o Deterioro de Activos no Circulantes					
Otros Activos no Circulantes					
<b>Total de Activos No Circulantes</b>	<b>201,571,551</b>	<b>201,536,751</b>	<b>Total de Pasivos No Circulantes</b>	<b>1,268,818</b>	<b>1,268,818</b>
<b>Total de Activos</b>	<b>226,368,950</b>	<b>328,898,083</b>	<b>Total de Pasivo</b>	<b>60,243,905</b>	<b>77,588,380</b>
			<b>Hacienda Pública/Patrimonio</b>		
			<b>Hacienda Pública/Patrimonio Contribuido</b>		
			Aportaciones	22,642,742	22,642,742
			Donaciones de Capital	189,892,181	189,892,181
			Actualización de la Hacienda Pública/Patrimonio		
			<b>Hacienda Pública/Patrimonio Generado</b>		
			Resultados del Ejercicio (Ahorro/ Desahorro)	-85,184,658	-35,604,206
			Resultados de Ejercicios Anteriores	38,774,780	74,378,986
			Revalúos		
			Reservas		
			Rectificaciones de Resultados de Ejercicios Anteriores		
			<b>Exceso o Insuficiencia en la Actualización de la Hacienda Pública/Patrimonio</b>		
			Resultado por Posición Monetaria		
			Resultado por Tenencia de Activos no Monetarios		
			<b>Total Hacienda Pública/Patrimonio</b>	<b>166,125,045</b>	<b>251,309,703</b>
			<b>Total de Pasivo y Hacienda Pública/Patrimonio</b>	<b>226,368,950</b>	<b>328,898,083</b>

Sistema Estatal de Evaluación  
Estado de Actividades  
COMISION DEL DEPORTE DEL ESTADO DE SONORA  
Del 01 de Enero al 30 de Septiembre de 2015  
(PESOS)

ETCA-I-01-A

TRIMESTRE: TERCERO DE 2015

	<u>ENE A SEP2015</u>	<u>ENE A SEP2014</u>
<b>INGRESOS Y OTROS BENEFICIOS</b>		
<b>Ingresos de la Gestión:</b>		
Impuestos		
Cuotas y Aportaciones de Seguridad Social		
Contribuciones de Mejoras		
Derechos		
Productos de Tipo Corriente <sup>1</sup>		
Aprovechamientos de Tipo Corriente		
Ingresos por Venta de Bienes y Servicios		
Ingresos no Comprendidos en las Fracciones de la Ley de Ingresos Causados en Ejercicios Fiscales Anteriores Pendientes de Liquidación o Pago		
<b>Participaciones, Aportaciones, Transferencias, Asignaciones, Subsidios y Otras Ayudas</b>		
Participaciones y Aportaciones		
Transferencia, Asignaciones, Subsidios y Otras Ayudas	232,055,711	161,109,633
<b>Otros Ingresos y Beneficios</b>		
Ingresos Financieros		
Incremento por Variación de Inventarios		
Disminución del Exceso de Estimaciones por Pérdida o Deterioro u Obsolescencia		
Disminución del Exceso de Provisiones		
Otros Ingresos y Beneficios Varios	12,870,730	5,970,938
<b>Total de Ingresos y Otros Beneficios</b>	<b>244,926,441</b>	<b>167,080,571</b>
<b>GASTOS Y OTRAS PÉRDIDAS</b>		
<b>Gastos de Funcionamiento</b>		
Servicios Personales	36,039,368	36,441,150
Materiales y Suministros	17,660,901	17,158,616
Servicios Generales	28,178,986	31,019,732
<b>Transferencia, Asignaciones, Subsidios y Otras Ayudas</b>		
Transferencias Internas y Asignaciones al Sector Público	50,000	51,052,487
Transferencias al Resto del Sector Público		
Subsidios y Subvenciones		
Ayudas Sociales	15,435,212	18,823,349
Pensiones y Jubilaciones		
Transferencias a Fideicomisos, Mandatos y Contratos Análogos		
Transferencias a la Seguridad Social		
Donativos		
Transferencias al Exterior		
<b>Participaciones y Aportaciones</b>		
Participaciones		
Aportaciones		
Convenios		
<b>Intereses, Comisiones y Otros Gastos de la Deuda Pública</b>		
Intereses de la Deuda Pública		
Comisiones de la Deuda Pública		
Gastos de la Deuda Pública		
Costo por Coberturas		
Apoyos Financieros		
<b>Otros Gastos y Pérdidas Extraordinarias</b>		
Estimaciones, Depreciaciones, Deterioros, Obsolescencia y Amortizaciones		
Provisiones		
Disminución de Inventarios		
Aumento por Insuficiencia de Estimaciones por Pérdida o Deterioro y Obsolescencia		
Aumento por Insuficiencia de Provisiones		
Otros Gastos		
<b>Inversión Pública</b>		
Inversión Pública no Capitalizable	232,746,632	6,935,543
<b>Total de Gastos y Otras Pérdidas</b>	<b>330,111,099</b>	<b>161,430,877</b>
<b>Resultados del Ejercicio (Ahorro/Desahorro)</b>	<b>-85,184,658</b>	<b>5,649,694</b>

<sup>1</sup> No se incluyen: Utilidades e Intereses. Por regla de presentación se revelan como Ingresos Financieros.



Sistema Estatal de Evaluación		ETCA-I-01-B	
Flujo de Efectivo			
COMISION DEL DEPORTE DEL ESTADO DE SONORA			
al 30 de Septiembre de 2015			
(PESOS)		TRIMESTRE: TERCERO DE 2015	
Concepto	<u>ENE-SEP2015</u>	<u>ENE-SEP2014</u>	
<b>Flujos de Efectivo de las Actividades de Operación</b>			
<b>Origen</b>			
Impuestos			
Cuotas y Aportaciones de Seguridad Social			
Contribuciones de mejoras			
Derechos			
Productos de Tipo Corriente			
Aprovechamientos de Tipo Corriente			
Ingresos por Venta de Bienes y Servicios			
Ingresos no Comprendidos en las Fracciones de la Ley de Ingresos Causados en Ejercicios Fiscales Anteriores Pendientes de Liquidación o Pago			
Participaciones y Aportaciones			
Transferencias, Asignaciones y Subsidios y Otras Ayudas	232,055,711	161,109,633	
Otros Orígenes de Operación	12,870,730	5,970,938	
<b>Aplicación</b>			
Servicios Personales	36,039,368	36,441,150	
Materiales y Suministros	17,660,901	17,158,616	
Servicios Generales	28,178,986	31,019,732	
Transferencias Internas y Asignaciones al Sector Público			
Transferencias al resto del Sector Público	50,000	51,052,487	
Subsidios y Subvenciones			
Ayudas Sociales	15,435,212	18,823,349	
Pensiones y Jubilaciones			
Transferencias a Fideicomisos, Mandatos y Contratos Análogos			
Transferencias a la Seguridad Social			
Donativos			
Transferencias al Exterior			
Participaciones			
Aportaciones			
Convenios			
Otras Aplicaciones de Operación			
<b>Flujos Netos Efectivo de las Actividades de Operación</b>	<b>147,561,974</b>	<b>12,585,237</b>	
<b>Flujos de Efectivo de las Actividades de Inversión</b>			
<b>Origen</b>			
Bienes Inmuebles. Infraestructura v Construcciones en Proceso			
Bienes Muebles			
Otros Orígenes de Inversión			
<b>Aplicación</b>			
Bienes Inmuebles. Infraestructura v Construcciones en Proceso	232,746,632	6,935,543	
Bienes Muebles			
Otras Aplicaciones de Inversión			
<b>Flujos Netos de Efectivo por Actividades de Inversión</b>	<b>-232,746,632</b>	<b>-6,935,543</b>	
<b>Flujo de Efectivo de las Actividades de Financiamiento</b>			
<b>Origen</b>			
Endeudamiento Neto			
Interno			
Externo			
Otros Orígenes de Financiamiento	153,334	0	
<b>Aplicación</b>			
Servicios de la Deuda			
Interno			
Externo			
Otras Aplicaciones de Financiamiento	17,400,786	4,962,115	
<b>Flujos netos de Efectivo por Actividades de Financiamiento</b>	<b>-17,247,452</b>	<b>-4,962,115</b>	
<b>Incremento/Disminución Neta en el Efectivo y Equivalentes al Efectivo</b>	<b>-102,432,110</b>	<b>687,579</b>	
<b>Efectivo y Equivalentes al Efectivo al Inicio del Ejercicio</b>	<b>127,159,217</b>	<b>18,221,386</b>	
<b>Efectivo y Equivalentes al Efectivo al Final del Ejercicio</b>	<b>24,727,107</b>	<b>18,908,965</b>	

**Sistema Estatal de Evaluación**  
**Estado de Variación en la Hacienda Pública**  
**COMISION DEL DEPORTE DEL ESTADO DE SONORA**  
**al 30 de Septiembre de 2015**  
**(PESOS)**

ETCA-I-02

**TRIMESTRE: TERCERO DE 2015**

Concepto	Hacienda Pública / Patrimonio Contribuido	Hacienda Pública / Patrimonio Generado de Ejercicio Anteriores	Hacienda Pública / Patrimonio Generado del Ejercicio	Ajustes por Cambios de Valor	Total
<b>Rectificaciones de Resultados de Ejercicios Anteriores</b>					
<b>Patrimonio Neto Inicial Ajustado del Ejercicio</b>					
Aportaciones	22,642,742				22,642,742
Donaciones de Capital	189,892,181				189,892,181
Actualización de la Hacienda Pública/Patrimonio					
<b>Variaciones de la Hacienda Pública / Patrimonio Neto del Ejercicio</b>					
Resultados del Ejercicio (Ahorro/Desahorro)		-85,184,657.00			-85,184,657.00
Resultados de Ejercicios Anteriores		38,774,780			38,774,780
Revalúos					
Reservas					
<b>Hacienda Pública / Patrimonio Neto Final del Ejercicio 20XN-1</b>					
<b>Cambios en la Hacienda Pública / Patrimonio Neto del Ejercicio 20XN</b>					
Aportaciones					
Donaciones de Capital					
Actualización de la Hacienda Pública/Patrimonio					
<b>Variaciones de la Hacienda Pública / Patrimonio Neto del Ejercicio</b>					
Resultados del Ejercicio (Ahorro/Desahorro)					
Resultados de Ejercicios Anteriores					
Revalúos					
Reservas					
<b>Saldo Neto en la Hacienda Pública / Patrimonio 2015</b>	<b>212,534,923</b>	<b>-46,409,877</b>			<b>166,125,046</b>

LIC. EMANUEL YEPÍZ TALAMANTE  
DIRECTOR DE ADMINISTRACION Y FINANZAS

PROFR. GENARO ENRIQUEZ RASCON  
DIRECTOR GENERAL

**Sistema Estatal de Evaluación**  
**Estado de Cambios en la Situación Financiera**  
**COMISION DEL DEPORTE DEL ESTADO DE SONORA**  
**al 30 de Septiembre de 2015**  
**(PESOS)**

ETCA-I-03

TRIMESTRE: TERCERO DE 2015

	<u>Origen</u>	<u>Aplicación</u>
<b>Activo</b>		
<b>Activo Circulante</b>		
Efectivo y Equivalentes	102,432,110	
Derechos a Recibir Efectivo o Equivalentes		
Derechos a Recibir Bienes o Servicios	153,334	
Inventario		
Almacenes		
Estimación por Pérdida o Deterioro de Activos Circulantes		
Otros Activos Circulantes		21,512
<b>Activo No Circulante</b>		
Inversiones Financieras a Largo Plazo		
Derechos a Recibir Efectivo o Equivalentes a Largo Plazo		
Bienes Inmuebles, Infraestructura y Construcciones en Proceso		
Bienes Muebles		34,800
Activos Intangibles		
Depreciación, Deterioro y Amortización Acumulada de Bienes		
Activos Diferidos		
Estimación por Pérdida o Deterioro de Activos no Circulantes		
Otros Activos no Circulantes		
<b>Pasivo</b>		
<b>Pasivo Circulante</b>		
Cuentas por Pagar a Corto Plazo		17,341,304
Documentos por Pagar a Corto Plazo		
Porción a Corto Plazo de la Deuda Pública a Largo Plazo		
Títulos y Valores a Corto Plazo		
Pasivos Diferidos a Corto Plazo		
Fondos y Bienes de Terceros en Garantía y/o Administración a Corto Plazo		
Provisiones a Corto Plazo		
Otros Pasivos a Corto Plazo		3,171
<b>Pasivo No Circulante</b>		
Cuentas por Pagar a Largo Plazo		
Documentos por Pagar a Largo Plazo		
Deuda Pública a Largo Plazo		
Pasivos Diferidos a Largo Plazo		
Fondos y Bienes de Terceros en Garantía y/o en Administración a Largo Plazo		
Provisiones a Largo Plazo		
<b>HACIENDA PUBLICA/PATRIMONIO</b>		
<b>Hacienda Pública/Patrimonio Contribuido</b>		
Aportaciones		
Donaciones de Capital		
Actualización de la Hacienda Pública/Patrimonio		
<b>Hacienda Pública/Patrimonio Generado</b>		
Resultados del Ejercicio (Ahorro/ Desahorro)		49,580,452
Resultados de Ejercicios Anteriores		35,604,206
Revalúos		
Reservas		
Rectificaciones de Resultados de Ejercicios Anteriores		
<b>Excesos o Insuficiencia en la Actualización de la Hacienda Pública/Patrimonio</b>		
Resultado por Posición Monetaria		
Resultado por Tenencia de Activos no Monetarios		

**Sistema Estatal de Evaluación  
Informe sobre Pasivos Contingentes  
Ente XXXXXX  
al 31 de Marzo de 2015  
(PESOS)**

**ETCA-I-04**

**TRIMESTRE: PRIMERO DEL 2015**

**A Corto Plazo**

**A Mediano Plazo**

Los pasivos manifestados en la información financiera, en todos los casos corresponden a obligaciones reales derivadas de la recepción a plena satisfacción de bienes y/o servicios debidamente devengados, o bien, corresponden a retenciones a favor de terceros, cuyo pago se encuentra pendiente al 30 de Septiembre de 2015.

**A Largo Plazo**

Al 30 de Septiembre de 2015  
(PESOS)

## NOTAS DE DESGLOSE

### a) NOTAS AL ESTADO DE POSICION FINANCIERA

#### 1. EFECTIVO Y EQUIVALENTES

	Saldo al 30/Sep/2015
Bancos	24,727,107
<b>Total Efectivo y equivalentes</b>	<b>\$24,727,107</b>

Bancos está integrada por 10 cuentas de cheques de Banco Banamex y representa el efectivo disponible propiedad de CODESON para cubrir sus compromisos propios de la operación.

#### 2. CUENTAS POR COBRAR

	Saldo al 30/Sep/2015
Deudores Diversos	\$26,958
Subsidio al Empleo	42,792
Anticipo a Proveedores	542
<b>Total cuentas por cobrar</b>	<b>\$70,292</b>

Deudores diversos este rubro representa principalmente los gastos por comprobar de personal que participa en olimpiadas regionales, estatales y nacionales, torneos y eventos de las distintas disciplinas deportivas, etc.

#### 3. INMUEBLES, MOBILIARIO Y EQUIPO

	Inversión al 31/Dic/2014	Altas (Depreciación)	Baja (otros)	Inversión 30/Sep/2015
Inmuebles	\$186,680,601			\$186,680,601
Mobiliario y Eq.	14,363,800	34,800		14,398,600
Vehículo y Eq. Transporte	492,350			492,350
	<b>\$201,536,751</b>	<b>34,800</b>	<b>0</b>	<b>\$201,571,551</b>

- Inmuebles corresponde a instalaciones Deportivas de CODESON :

Centro de Usos Múltiples (Cum)  
Área de Gimnasia de Alto Rendimiento  
Unidad Deportiva Coloso  
Unidad Deportiva Ley 57  
Gimnasio del Estado  
Unidad Deportiva La Sauceda  
Unidad Deportiva El Choyal  
Campo Futbol Col. Apolo  
Campo de Futbol Pedro Sánchez  
Unidad Deportiva Pedro Sánchez  
Campo C. López Ranchito  
Campo de Softbol Carlos Rendón  
Gimnasio Polifuncional Ana Gabriela Guevara

**Sistema Estatal de Evaluación  
Notas a los Estados Financieros  
Comisión del Deporte del Estado de Sonora**

TRIMESTRE: TERCER DE 2015

Al 30 de Septiembre de 2015  
(PESOS)

El incremento en mobiliario y equipo por \$34,800 corresponde a adquisición de Mobiliario para la alberca H. de Caborca efectuada el 23 de Marzo de 2015 PE-1816.

**4. CUENTAS POR PAGAR A CORTO PLAZO**

	<b>Saldo al 30/Sep/2015</b>
Acreeedores Diversos	\$58,751,184
Impuestos por pagar	223,903
<b>Total Pasivo a Corto Plazo</b>	<b>\$58,975,087</b>

Acreeedores diversos son pasivos reales y representan obligaciones de CODESON por provisiones de bienes adquiridos, servicios prestados, provisión de nóminas, becas, etc.

Impuestos por pagar son los adeudos a cargo de CODESON por impuestos federales retenidos pendientes de pago, originados principalmente por impuesto sobre producto del trabajo retenido sobre sueldos al personal, Impuesto sobre la renta retenido de honorarios asimilables a sueldos e impuesto sobre la renta retenido de honorarios.

**5. CUENTAS POR PAGAR A LARGO PLAZO**

	<b>Saldo al 30/Sep/2015</b>
Acreeedores Diversos L.P.	1,268,818
<b>Total Pasivo a Corto Plazo</b>	<b>\$1,268,818</b>

**Acreeedores Diversos Largo Plazo se integra:**

Cuenta por pagar a Secretaria de Hacienda Estatal	\$2,917,489
Porción circulante	(1,648,671)
<b>Deuda a largo plazo</b>	<b>\$1,268,818</b>

Este adeudo proviene de un apoyo financiero otorgado por la Secretaría de Hacienda Estatal, el 12 de noviembre de 2009 por un importe de \$8,000,000.00 , destinado para cubrir compromisos con ciertos acreeedores; pagadero en amortizaciones mensuales, no se pactó el pago de intereses.

**6. PATRIMONIO**

	<b>Saldo al 30/Sep/2015</b>
Patrimonio adquirido	\$22,642,742
Patrimonio Donado	189,892,181
Remanente ( Déficit ) de ejercicios anteriores	38,774,780
Remanente del ejercicio	-85,184,658
<b>Total Patrimonio</b>	<b>\$166,125,045</b>

El remanente ( déficit ) de ejercicios anteriores se integra:

Remanente ( déficit ) de ejercicios anteriores al 31/Dic/2014	\$74,378,986
Remanente del Ejercicio 2014 (35,604,206)	
<b>Remanente ( déficit ) de ejercicios anteriores</b>	<b>\$38,774,780</b>

Al 30 de Septiembre de 2015  
(PESOS)

## b) NOTAS AL ESTADO DE RESULTADOS

### 1. INGRESOS

	<b>Saldo al 30/Sep/2015</b>
Subsidio Estatal	230,843,651
Subsidio Federal	1,212,060
Ingresos Propios	4,328,899
Otros ingresos	8,541,831
<b>Total Ingresos</b>	<b>244,926,441</b>

Los ingresos corresponden a transferencias de subsidios estatales ( gastos de operación, nóminas, obras, olimpiadas ) y subsidios federales ( CONADE ).

Ingresos propios corresponden a ingresos por arrendamiento de instalaciones.

Otros ingresos corresponden a Cursos de verano en las diversas instalaciones, vendedores ambulantes, productos financieros, descuentos sobre compras, cancelación de pasivos, depósitos no identificados en conciliaciones bancarias, ingresos relacionados con el estadio de béisbol puerta oeste.

### 2. EGRESOS

	<b>Saldo al 30/Sep/2015</b>
Dirección Desarrollo del Deporte	\$2,474,629
Dirección Alto Rendimiento	21,422,663
Dirección Administración y Finanzas	9,607,847
Dirección Infraestructura Deportiva	45,034,440
Dirección General	8,851,130
Olimpiadas Infantil y Juvenil	28,248,656
Programas Federales	213,819,183
Órgano de Control y Desarrollo Administrativo	652,551
<b>Total de Egresos</b>	<b>\$330,111,099</b>

Los egresos corresponden a la aplicación de los recursos que son transacciones efectivamente realizadas y que correspondan a fines propios de CODESON( Nóminas, obras de construcción y de rehabilitación y equipamiento de unidades deportivas del Estado de Sonora, gastos originados eventos deportivos, por olimpiadas regionales, estatales, nacionales, y torneos de las diversas disciplinas deportivas, adquisición de bienes y servicios prestados, etc.).

Al 30 de Septiembre de 2015  
(PESOS)

**NOTAS DE MEMORIA (CUENTAS DE ORDEN )**

EQUIPO DE TRANSPORTE (COMODATO) \$ 9



## **NOTAS DE GESTION ADMINISTRATIVA**

### **1. INTRODUCCION**

Los Estados Financieros de Comisión del Deporte del Estado de Sonora (CODESON), proveen de información financiera a sus principales usuarios, la ciudadanía, a los administradores de la Secretaria de Hacienda que integran el Poder Ejecutivo del Gobierno del Estado, a las Entidades Fiscalizadoras.

El objetivo del presente documento es la revelación del contexto y de los aspectos económicos financieros más relevantes que influyeron en las decisiones del periodo y que deberán ser considerados en la elaboración de los estados financieros para la mayor comprensión de los mismos.

De esta manera se informa y explica la respuesta de CODESON a las condiciones relacionadas con la información financiera de cada periodo de gestión.

Los Estados Financieros de Comisión del Deporte del Estado de Sonora son elaborados por la Dirección de Administración y Finanzas y formulados con sustento a las disposiciones legales, normas contables y presupuestales del Estado, con avances en el apego a los criterios de armonización que dicta la Ley General de Contabilidad Gubernamental y las Normas y Metodologías para la Emisión de la Información Financiera y con la Estructura de los Estados Financieros básicos emitidos por el Consejo Nacional de Armonización Contable (CONAC), siendo esta una fuente de información confiable, que facilita las tareas de evaluación y fiscalización del origen de los ingresos y del destino del gasto, cabe señalar que aún están en proceso de implementación los trabajos para el registro de los momentos contables en las cuentas de orden.

### **2. PANORAMA ECONOMICO Y FINANCIERO**

Con respecto al entorno bajo el cual se desarrollan las operaciones de Comisión del Deporte del Estado de Sonora, se presentan bajo la expectativa de mejores condiciones económicas por parte de los subsidios que recibe por parte de los Gobiernos del Estado y Gobierno Federal, que inciden en el desarrollo de Comisión del Deporte del Estado de Sonora.

### **3. AUTORIZACION E HISTORIA**

#### **a) Fecha de creación del ente**

Fue hasta el 12 de junio de 1999 cuando se crea la Comisión del Deporte del Estado de Sonora ( CODESON ) mediante la ley 187 del Deporte para el Estado de Sonora, publicada en el Boletín Oficial del Gobierno del Estado. Sin embargo, esta ley 187 fue abrogada el 16 de febrero de 2009 cuando se crea la ley 254 de Cultura Física y Deporte del Estado de Sonora.

#### **b) Cambios en su estructura**

Los orígenes del CODESON provienen del año 1973 cuando se creó la Federación Deportiva de Sonora, misma que fue abrogada por la ley numero 105 publicada el 9 de abril de 1985.

El 17 de octubre de 1985 mediante decreto Numero 1 se crea el Instituto del Deporte del Estado de Sonora, mismo que el 29 de diciembre de 1989 se cambio su denominación al de Instituto Sonorense del Deporte y la Juventud, ambos Institutos tenían el carácter normativo y técnico para la práctica, fomento y desarrollo del deporte de aficionados.

#### 4. ORGANIZACIÓN Y OBJETO SOCIAL

##### a) Objeto Social

CODESON se constituyó como un Organismo Público Descentralizado con personalidad jurídica y patrimonio propio, sirviendo de coordinación y apoyo técnico al Gobierno Ejecutivo del Estado de Sonora.

CODESON tiene por objeto la planeación, evaluación y el fomento de las actividades deportivas en la aplicación del Sistema Estatal del Deporte, siendo las atribuciones más importantes las siguientes:

##### b) Principal actividad

- I. Coordinar, organizar y fomentar la enseñanza y la práctica del deporte, en todos sus tipos y categorías.
- II. Formular, proponer y ejecutar las políticas relacionadas con el deporte y la cultura física.
- III. Elaborar el programa estatal del deporte que se derive del Plan Estatal de Desarrollo.
- IV. Implementar acciones con base en las opiniones del Consejo Consultivo.
- V. Fijar lineamientos en materia de eventos deportivos, así como normar la participación oficial de los deportistas que representen al Estado en competencias deportivas estatales, regionales y nacionales, la integración y preparación técnica de preselecciones con la intervención de las asociaciones deportivas en dichas competencias.
- VI. Proponer los mecanismos para la adecuada coordinación de acciones con las dependencias y entidades de la Administración Pública Federal, estatal y municipal en lo relativo a programas de investigación en ciencias y técnicas del deporte, particularmente en medicina deportiva.
- VII. Crear los mecanismos de coordinación entre las Autoridades Federales, Estatales y Municipales a fin de impulsar el desarrollo del deporte en todo el territorio de la entidad y el mejoramiento integral del deportista.
- VIII. Fomentar las relaciones de cooperación entre organismos deportivos municipales, estatales y nacionales.
- IX. Proponer programas de capacitación en materia del deporte.
- X. Fomentar de la manera más amplia la creación, conservación y mejoramiento de las instalaciones y servicios deportivos.
- XI. Celebrar convenios de concertación con los sectores social y privado.
- XII. Los demás que determinen otras leyes, reglamentos o acuerdos del Ejecutivo del

Al 30 de Septiembre de 2015  
(PESOS)

Estado.

c) Ejercicio fiscal

Las cifras contenidas en los estados financieros y que se mencionan en estas notas se presentan al 30 de Septiembre de 2015.

d) Régimen Jurídico

Persona Moral sin fines de Lucro.

e) Consideraciones fiscales del ente, revelar el tipo de contribuciones que esté obligado a pagar o retener

Comisión del Deporte del Estado de Sonora de conformidad con las leyes respectivas, no es contribuyente del Impuesto Sobre la Renta sobre el remanente del ejercicio, ni del Impuesto Empresarial Tasa única (sujeto exento), teniendo como obligación retener y enterar el Impuesto Sobre la Renta retenido a los trabajadores, profesionistas y arrendadores personas físicas así como de exigir la documentación que reúna los requisitos fiscales cuando se efectúen pagos a terceros y se esté obligado a ello en los términos de la Ley del Impuesto Sobre la Renta.

Así mismo, CODESON no es contribuyente del Impuesto al Valor Agregado que le es trasladado en la adquisición de bienes y servicios, el cual incluye como parte del costo de adquisición de dichos bienes o como parte de la erogación realizada.

f) Estructura organizacional básica

La administración recae en la responsabilidad del Director General de CODESON quien está apoyado por un equipo de colaboradores como sigue: Asistente de Dirección, Secretaria, Chofer, Director Jurídico, Director de Administración y Finanzas, Director del Desarrollo del Deporte, Director de Infraestructura Deportiva, Director de Alto Rendimiento, Contralor Interno, Asistente Jurídico, Jefe de Comunicación Social, Jefe de Mercadotecnia, Asistente Administrativo y Asistente de Comunicación Social.

g) Fideicomisos, mandatos y análogos de los cuales es fideicomitente o fideicomisario

No aplica

## 5. BASES DE PREPARACION DE LOS ESTADOS FINANCIEROS

a) Si se ha observado la normatividad emitida por el CONAC y las disposiciones legales aplicables

Los Estados Financieros son elaborados y formulados con sustento a las disposiciones legales, normas contables y presupuestales del Estado, con avances en el apego a los criterios de armonización que dicta la Ley General de Contabilidad Gubernamental y las Normas y Metodologías para la Emisión de la Información Financiera y con la Estructura de los Estados Financieros básicos emitidos por el Consejo Nacional de Armonización Contable (CONAC), siendo esta una fuente de información confiable, que facilita las

Al 30 de Septiembre de 2015  
(PESOS)

tareas de evaluación y fiscalización del origen de los ingresos y del destino del gasto, cabe señalar que aún están en proceso de implementación los trabajos para el registro de los momentos contables en las cuentas de orden.

- b) La normatividad aplicada para el reconocimiento, valuación y revelación de los diferentes rubros de la información financiera, así como las bases de medición utilizadas para la elaboración de los estados financieros

Costo histórico

- c) Postulados básicos de la contabilidad gubernamental aprobados por la CONAC

Sustancia económica, Entes Públicos, Existencia permanente, Revelación suficiente, Importancia relativa, Registro e integración presupuestaria, Devengó contable, Valuación, Dualidad económica, Consistencia.

- d) Normatividad supletoria

No se aplica

- e) Para las entidades que por primera vez estén implementando la base devengado de acuerdo a la Ley de Contabilidad, deberán:

-Revelar las nuevas políticas de reconocimiento:

En proceso Políticas de CONAC

-Plan de implementación:

En proceso De acuerdo al CONAC

-Revelar los cambios en las políticas, la clasificación y medición de las mismas, así como su impacto en la información financiera:

En proceso De acuerdo al CONAC-

-Presentar los últimos estados financieros con la normatividad anteriormente utilizada con las nuevas políticas para fines de comparación en la transición a la base devengado.

## 6. POLITICAS DE CONTABILIDAD SIGNIFICATIVAS:

- a) Actualización:En proceso.

b) Informar sobre la realización de operaciones en el extranjero y de sus efectos en la información financiera gubernamental:No existen, no se realiza.

- c) Método de valuación de la inversión en acciones de Compañías subsidiarias no consolidadas y asociadas:No se cuenta con inversiones.

Al 30 de Septiembre de 2015  
(PESOS)

d) Sistema y método de valuación de inventarios y costo de lo vendido:

No se producen bienes, ni se comercializan.

e) Beneficios a empleados: No se cuenta con reservas y provisiones.

f) Provisiones

g) Reservas

h) Cambios en políticas contables y corrección de errores junto con la revelación de los efectos que se tendrá en la información financiera del ente público, ya sea retrospectivos o prospectivos: En proceso de acuerdo al CONAC.

i) Reclasificaciones

j) Depuración y cancelación de saldos

-Bases de presentación

Los estados financieros están preparados conforme a las normas de información financiera gubernamentales que le son aplicables.

-Inversiones temporales

Se valúan al costo de adquisición, más rendimientos devengados o a su valor neto de realización estimado, el que sea menor.

-Cuentas por cobrar

Los ingresos derivados de la operación propia de la CODESON, como subsidios, arrendamientos y otros servicios se registran en contabilidad hasta el momento en que se cobran, no existe una reserva para cuentas incobrables ya que las partidas que se consideran irrecuperables se cancelan en el ejercicio que se conocen.

-Control presupuestal

CODESON formula presupuestos para cada año, con el fin de cumplir con sus objetivos y metas, ejerce control de sus ingresos y egresos del ejercicio a través de sus sistemas contables, examinando sus variaciones con respecto al presupuesto autorizado.

-Inmuebles, mobiliario y equipo

Las adquisiciones de activo fijo se registran a su costo de adquisición.

La Depreciación de los activos fijos se calcula en base en la vida útil de los activos ( En el ejercicio no se registro la depreciación de los bienes adquiridos, y desconocemos el efecto en los estados financieros, CODESON está en proceso de realizar los cálculos respectivos y los cuales en su momento deberá afectar contra resultados de ejercicios anteriores previa autorización del consejo ).

Al 30 de Septiembre de 2015  
(PESOS)

#### -Reconocimiento de Ingresos

Los ingresos de CODESON se reconocen cuando se obtienen y se reconoce una cuenta por cobrar por aquellos pendientes de recibir.

#### -Reconocimiento de egresos

Los egresos se reconocen en base acumulativa, en la fecha en que se erogan o en el momento en que se reconoce el compromiso de acuerdo a la partida presupuestal que le corresponda. Los gastos de origen federal se refieren a las transferencias a Entidades Federativas y Municipios para infraestructura deportiva.

### 7. POSICION EN MONEDA EXTRANJERA Y PROTECCION POR RIESGO CAMBIARIO

- a) Activos en moneda extranjera:  
No aplica.
- b) Pasivos en moneda extranjera:  
No aplica.
- c) Posición en moneda extranjera:  
No aplica.
- d) Tipo de cambio:  
No aplica.
- e) Equivalente en moneda nacional:  
No aplica.

Lo anterior por cada tipo de moneda extranjera que se encuentre en los rubros de activo y pasivo.

No Aplica

Adicionalmente se informará sobre los métodos de protección de riesgo por variaciones en el tipo de cambio.

No aplica

CODESON no cuenta con operaciones en moneda extranjera, que representen algún riesgo cambiario.

### 8. Reporte Analítico del Activo

a) Vida útil o porcentajes de depreciación, deterioro o amortización utilizados en los diferentes tipos de activos.

b) Cambios en el porcentaje de depreciación o valor residual de los activos: En su caso al porcentaje del ISR.

Al 30 de Septiembre de 2015  
(PESOS)

c) Importe de los gastos capitalizados en el ejercicio, tanto financieros como de investigación y desarrollo.

d) Riegos por tipo de cambio o tipo de interés de las inversiones financieras: No aplica

e) Valor activado en el ejercicio de los bienes construidos por la entidad

f) Otras circunstancias de carácter significativo que afecten el activo, tales como bienes en garantía, señalados en embargos, litigios, títulos de inversiones entregados en garantías, baja significativa del valor de inversiones financieras, etc.

g) Desmantelamiento de Activos, procedimientos, implicaciones, efectos contables:

h) Administración de activos; planeación con el objetivo de que el ente los utilice de manera más efectiva:

Se adquiere un bien, se asigna a una persona y este a la vez firma un resguardo. Adicionalmente, se deben incluir las explicaciones de las principales variaciones en el activo, en cuadros comparativos como sigue:

a) Inversiones en valores.

b) Patrimonio de Organismos descentralizados de Control Presupuestario Indirecto.

c) Inversiones en empresas de participación mayoritaria: No aplica

d) Inversiones en empresas de participación minoritaria No aplica

e) Patrimonio de organismos descentralizados de control presupuestario directo, según corresponda.

f) Otras circunstancias de carácter significativo que afecten el activo, tales como bienes en garantía, señalados en embargos, litigios, títulos de inversiones entregados en garantías, baja significativa del valor de inversiones financieras, etc.

g) Desmantelamiento de activos, procedimientos, implicaciones, efectos contables

h) Administración de activos, planeación con el objetivo de que el ente los utilice de manera más efectiva

## 9. FIDEICOMISOS, MANDATOS Y ANALOGOS

a) Por ramo o administrativo que los reporta.

b) Enlistar los de mayor monto de disponibilidad, relacionando aquéllos que conforman el 80% de las disponibilidades.

## 10. REPORTE DE LA RECAUDACION

a) Análisis del comportamiento de la recaudación correspondiente al ente público o cualquier tipo de ingreso, de forma separada los ingresos locales de los federales.

b) Proyección de la recaudación e ingresos en el mediano plazo.

Al 30 de Septiembre de 2015  
(PESOS)

## 11. INFORMACION SOBRE LA DEUDA Y EL REPORTE ANALITICO DE LA DEUDA

- a) Utilizar al menos los siguientes indicadores: deuda respecto al PIB y deuda respecto a la recaudación tomando, como mínimo, un período igual o menor a 5 años.
- b) Información de manera agrupada por tipo de valor gubernamental o instrumento financiero en la que se consideren intereses, comisiones, tasa, perfil de vencimiento y otros gastos de la deuda.

## 12. CALIFICACIONES OTORGADAS

Informar, tanto del ente público como cualquier transacción realizada, que haya sido sujeta a una calificación crediticia.

## 13. PROCESO DE MEJORA

- a) Principales Políticas de control interno.
- b) Medidas de desempeño financiero, metas y alcance.

## 14. INFORMACION POR SEGMENTOS

Cuando se considere necesario se podrá revelar la información financiera de manera segmentada debido a la diversidad de las actividades y operaciones que realizan los entes públicos, ya que la misma proporciona información acerca de las diferentes actividades operativas en las cuales participa, de los productos o servicios que maneja, de las diferentes áreas geográficas, de los grupos homogéneos con el objetivo de entender el desempeño del ente, evaluar mejor los riesgos y beneficios del mismo, y entenderlo como un todo y sus partes integrantes.

Consecuentemente, esta información contribuye al análisis más preciso de la situación financiera, grados y fuentes de riesgo y crecimiento potencial de negocio.

## 15. EVENTOS POSTERIORES AL CIERRE

El ente público informará el efecto en sus estados financieros de aquellos hechos ocurridos en el período posterior al que informa, que proporcionan mayor evidencia sobre eventos que le afectan económicamente y que no se conocían a la fecha de cierre.

En PD3000 31/Dic/2014 se registro el pasivo de Secretaria de Hacienda por cancelación de la Obra Rehabilitación Estadio Héctor Espino por \$19,635,517.

## 16. PARTES RELACIONADAS

### NO APLICA

Se debe establecer por escrito que no existen partes relacionadas que pudieran ejercer influencia significativa sobre la toma de decisiones financieras y operativas.

## 17. RESPONSABILIDAD SOBRE LA PRESENTACION RAZONABLE DE LA INFORMACION CONTABLE



**Sistema Estatal de Evaluación  
Notas a los Estados Financieros  
Comisión del Deporte del Estado de Sonora**

**TRIMESTRE: TERCER DE 2015**

**Al 30 de Septiembre de 2015  
(PESOS)**

La Información Contable deberá estar firmada en cada página de la misma e incluir al final la siguiente leyenda: “Bajo protesta de decir verdad declaramos que los Estados Financieros y sus notas, son razonablemente correctos y son responsabilidad del emisor”.

Sistema Estatal de Evaluación  
Estado Analítico del Activo  
COMISION DEL DEPORTE DEL ESTADO DE SONORA  
al 30 de Septiembre de 2015  
(PESOS)

ETCA-I-06

TRIMESTRE: TERCERO DE 2015

Concepto	Saldo Inicial 1	Cargos del Periodo 2	Abonos del Periodo 3	Saldo Final 4 (1+2-3)	Variación del Periodo (4-1)
<b>ACTIVO</b>					
<b><i>Activo Circulante</i></b>					
Efectivo y Equivalentes	127,159,217	573,131,016	675,563,126	24,727,107	-102,432,110
Derechos a Recibir Efectivo o Equivalentes					
Derechos a Recibir Bienes o Servicios	153,876	100,542	253,876	542	-153,334
Inventarios					
Almacenes					
Estimación por Pérdida o Deterioro de Activos Circulantes					
Otros Activos Circulantes	48,238	6,550,323	6,528,811	69,750	21,512
<b><i>Activo No Circulante</i></b>					
Inversiones Financieras a Largo Plazo					
Derechos a Recibir Efectivo o Equivalentes a Largo Plazo					
Bienes Inmuebles, Infraestructura y Construcciones en Proceso	186,680,601	0	0	186,680,601	0
Bienes Muebles	14,856,150	34,800	0	14,890,950	34,800
Activos Intangibles					
Depreciación, Deterioro y Amortización Acumulada de Bienes					
Activos Diferidos					
Estimación por Pérdida o Deterioro de Activos no Circulantes					
Otros Activos no Circulantes					

LIC. EMANUEL YEPÍZ TALAMANTE  
DIRECTOR DE ADMINISTRACION Y FINANZAS

PROFR. GENARO ENRIQUEZ RASCON  
DIRECTOR GENERAL



Sistema Estatal de Evaluación  
Estado Analítico de la Deuda y Otros Pasivos  
COMISION DEL ESTADO DE SONORA  
al 30 de Septiembre de 2015  
(PESOS)

ETCA-I-07

TRIMESTRE: TERCERO DE 2015

DENOMINACIÓN DE LAS DEUDAS	MONEDA DE CONTRATACIÓN	INSTITUCIÓN O PAÍS ACREEDOR	SALDO INICIAL DEL PERIODO	SALDO FINAL DEL PERIODO
<b>DEUDA PÚBLICA</b>				
<b>Corto Plazo</b>				
<b>Deuda Interna</b>				
Instituciones de Crédito				
Títulos y Valores				
Arrendamientos Financieros				
<b>Deuda Externa</b>				
Organismos Financieros Internacionales				
Deuda Bilateral				
Títulos y Valores				
Arrendamientos Financieros				
<i>Subtotal Corto Plazo</i>				
<b>Largo Plazo</b>				
<b>Deuda Interna</b>				
Instituciones de Crédito				
Títulos y Valores				
Arrendamientos Financieros				
<b>Deuda Externa</b>				
Organismos Financieros Internacionales				
Deuda Bilateral				
Títulos y Valores				
Arrendamientos Financieros				
<i>Subtotal Lago Plazo</i>				
Otros Pasivos	M.N.	PROVEEDORES	77,588,380	60,243,905
<b>Total Deuda y Otros Pasivos</b>			<b>77,588,380</b>	<b>60,243,905</b>

LIC. EMANUEL YEPIZ TALAMANTE  
DIRECTOR DE ADMINISTRACION Y FINANZAS

PROFR. GENARO ENRIQUEZ RASCON  
DIRECTOR GENERAL

**Sistema Estatal de Evaluación**  
**Estado Analítico de Ingresos**  
**Comision del Deporte del Estado de Sonora**  
**Del 01 de Julio al 30 de Septiembre de 2015**  
(PESOS)

ETCA-II-08

TRIMESTRE: TERCERO DE 2015

Rubros de los Ingresos	Ingresos Estimado Original Anual	Ampliaciones y Reducciones (+ ó -)	Ingresos Modificado Anual	Ingresos Devengado Anual	Ingresos Recaudado Anual	Ingresos Devengado Trimestral	Ingresos Recaudado Trimestral	Variación Vs Original	% de Avance Anual
	(1)	(2)	(3= 1 +2)	(4)	(5)	(6)	(7)	(8= 5 - 1)	(9= 5/1)
<b>Saldo Inicial Caja y Bancos</b>	33,953,494.75								
1 Impuestos									
2 Cuotas y Aportaciones de Seguridad Social									
3 Contribuciones de Mejoras									
4 Derechos									
5 Productos									
Corriente									
Capital									
6 Aprovechamientos									
Corriente									
Capital									
7 Ingresos por Ventas de Bienes y Servicios	5,000,000.00	8,541,831.47	13,541,831.47	12,870,730.48	12,870,730.48	2,473,988.89	2,473,988.89	7,870,730.48	257.41
8 Participaciones y Aportaciones									
9 Transferencias, Asignaciones, Subsidios y Otras Ayudas <b>FEDERALES</b>	185,000,000.00	1,212,060.00	186,212,060.00	148,583,414.43	148,583,414.43	60,987,636.01	60,987,636.01	- 36,416,585.57	80.32
Transferencias, Asignaciones, Subsidios y Otras Ayudas <b>ESTATALES</b>	92,681,650.00		92,681,650.00	83,472,296.40	83,472,296.40	33,484,159.16	33,484,159.16	- 9,209,353.60	90.06
10 Ingresos Derivados de Financiamientos									
<b>Total</b>	282,681,650.00	9,753,891.47	292,435,541.47	244,926,441.31	244,926,441.31	96,945,784.06	96,945,784.06	- 37,755,208.69	427.79
						Ingresos Excedentes 1			

Rubros de los Ingresos	Ingresos Estimado Original Anual (1)	Ampliaciones y Reducciones (+ ó -) (2)	Ingresos Modificado Anual (3= 1 +2)	Ingresos Devengado Anual (4)	Ingresos Recaudado Anual (5)	Ingresos Devengado Trimestral (6)	Ingresos Recaudado Trimestral (7)	Variación Vs Original (8= 5 - 1)	% de Avance Anual (9= 5/1)
<b>Ingresos del Gobierno</b>									
Impuesto									
Contribuciones de Mejoras									
Derechos									
Productos									
Corriente									
Capital									
Aprovechamientos									
Corriente									
Capital									
Participaciones y Aportaciones									
Transferencias, Asignaciones, Subsidios y Otras Ayudas									
<b>Ingresos de Organismos y Empresas</b>									
Cuotas y aportaciones de Seguridad Social									
Ingresos por ventas de Bienes y Servicios	5,000,000.00	8,541,831.47	13,541,831.47	12,870,730.48	12,870,730.48	2,473,988.89	2,473,988.89	7,870,730.48	257.41
Transferencias, Asignaciones, Subsidios y Otras Ayudas, <b>FEDERALES</b>	185,000,000.00	1,212,060.00	186,212,060.00	148,583,414.43	148,583,414.43	60,987,636.01	60,987,636.01	36,416,585.57	80.32
Transferencias, Asignaciones, Subsidios y Otras Ayudas, <b>ESTATALES</b>	92,681,650.00	-	92,681,650.00	83,472,296.40	83,472,296.40	33,484,159.16	33,484,159.16	9,209,353.60	90.06
<b>Ingresos derivados de Financiamiento</b>									
Ingresos Derivados de Financiamientos			-	-	-	-	-	-	-
<b>Total</b>	282,681,650.00	9,753,891.47	292,435,541.47	244,926,441.31	244,926,441.31	96,945,784.06	96,945,784.06	37,755,208.69	86.64
					<b>Ingresos Excedentes 1</b>				

1 Los Ingresos Excedentes se presentan para efectos de cumplimiento de la Ley de Ingresos del Estado y Ley de Contabilidad Gubernamental.

El importe reflejado siempre debe ser mayor a cero. Nunca en rojo.

El saldo Inicial de Caja y Bancos es informativo, No SE SUMA EN EL TOTAL.

Hoja 2 de 2

PROFR. GENARO ENRIQUEZ RASCON  
DIRECTOR GENERAL

LIC. EMANUEL YEPIZ TALAMANTE  
DIRECTOR DE ADMINISTRACION Y FINANZAS

**Sistema Estatal de Evaluación**  
**Estado Analítico del Ejercicio Presupuesto de Egresos**  
**Clasificación por Objeto del Gasto (Capítulo y Concepto)**  
**Comisión del Deporte del Estado de Sonora**  
**Del 1 de Julio al 30 de Septiembre de 2015**

ETCA-II-09

TRIMESTRE: TERCERO DE 2015

(PESOS)

Ejercicio del Presupuesto	Egresos Aprobado Anual	Ampliaciones/ (Reducciones)	Egresos Modificado Anual	Egresos Devengado Anual	Egresos Pagado Anual	Egresos Devengado Trimestral	Egresos Pagado Trimestral	Subejercicio	% Avance Anual
Capítulo del Gasto	(1)	(2)	(3=1+2)	(4)	(5)	(6)	(7)	( 8 = 3 - 4 )	(9= 4/3)
1000 Servicios Personales	38,681,650	449,410	39,131,060	36,039,368	36,039,368	11,340,701	11,340,701	3,091,692	0.92
2000 Materiales y Suministros	15,569,653	4,452,112	20,021,765	17,660,901	17,660,901	918,096	918,096	2,360,864	0.88
3000 Servicios Generales	31,495,752	805,637	32,301,389	28,178,986	28,178,986	4,313,531	4,313,531	4,122,403	0.87
4000 Transferencias, Asignaciones, Subsidios y Otras Ayudas	11,500,000	4,046,736	15,546,736	15,485,212	15,485,212	4,323,756	4,323,756	61,524	1.00
5000 Bienes Muebles, Inmuebles e Intangibles	434,596	-	434,596	-	-	-	-	434,596	-
6000 Inversión Pública	185,000,000	-	185,000,000	232,746,632	232,746,632	94,413,807	94,413,807	- 47,746,632	1.26
7000 Inversiones Financieros y Otras Provisiones									
8000 Participaciones y Aportaciones									
9000 Deuda Pública									
Total del Gasto	282,681,651	9,753,895	292,435,546	330,111,099	330,111,099	115,309,891	115,309,891	- 37,675,553	1.13

1.13

PROFR. GENARO ENRIQUEZ RASCON  
DIRECTOR GENERAL

LIC. EMANUEL YEPIZ TALAMANTE  
DIRECTOR DE ADMINISTRACION Y FINANZAS

**Sistema Estatal de Evaluación**  
**Estado Analítico del Ejercicio Presupuesto de Egresos**  
**Por Partida del Gasto**  
**Comision del Deporte del Estado de Sonora**  
**Del 1 de Julio al 30 de Septiembre de 2015**  
**(PESOS)**

ETCA-II-09-A

TRIMESTRE: TERCERO DE 2015

Ejercicio del Presupuesto		Egresos Aprobado Anual	Ampliaciones/ (Reducciones)	Egresos Modificado Anual	Egresos Devengado Anual	Egresos Pagado Anual	Egresos Devengado Trimestral	Egresos Pagado Trimestral	Subejercicio	% Avance Anual
Partida/Descripción		(1)	(2)	(3=1+2)	(4)	(5)	(6)	(7)	( 8 = 3 - 4 )	(9= 4/3)
<b>1000</b>	<b>Servicios personales</b>	<b>38,681,650</b>	<b>449,410</b>	<b>39,131,060</b>	<b>36,039,368</b>	<b>36,039,368</b>	<b>11,340,701</b>	<b>11,340,701</b>	<b>3,091,692</b>	<b>92.10%</b>
11301	Sueldos	17,659,116	- 10,309,224	7,349,892	7,164,453	7,164,453	2,376,438	2,376,438	185,438	97.48%
11303	Remuneraciones Diversas	6,077,156	- 5,800,000	277,156	134,550	134,550	28,700	28,700	142,606	48.55%
11306	Riesgo laboral		7,821,200	7,821,200	7,821,031	7,821,031	3,267,833	3,267,833	169	100.00%
11307	Ayuda para habitacion		3,492,900	3,492,900	3,492,827	3,492,827	1,160,150	1,160,150	73	100.00%
11309	Prima por riesgo laboral		3,530,000	3,530,000	3,467,880	3,467,880	670,348	670,348	62,120	98.24%
11310	Ayuda para energia electrica		2,294,600	2,294,600	2,294,551	2,294,551	761,433	761,433	49	100.00%
12101	Honorarios		817,000	817,000	816,506	816,506	245,733	245,733	494	99.94%
12201	Sueldos base al personal eventual		2,704,000	2,704,000	2,703,856	2,703,856	749,807	749,807	144	99.99%
12301	Retribuciones x serv.de caracter social		1,744,900	1,744,900	1,737,706	1,737,706	696,746	696,746	7,194	99.59%
13101	Prima y acreditaciones por años de serv.efvo prestadso al personal	1,191,360	- 500,000	691,360	513,170	513,170	169,080	169,080	178,190	74.23%
13201	Prima vacacional	983,662	- 800,000	183,662					183,662	0.00%
13202	Gratificación fin de año	1,967,325	- 1,303,155	664,170					664,170	0.00%
13301	Remuneraciones por horas extraordinarias	110,714	-	110,714	4,000	4,000	-	-	106,714	3.61%
13403	Estímulos al Personal de confianza	1,690,175.85	- 1,500,000	190,175.85					190,176	0.00%
14101	Cuotas ser. Med. Isssteson	1,167,298	- 800,000	367,298					367,298	0.00%
14102	Cuotas seg vida isssteson	23,099	-	23,099					23,099	0.00%
14103	Cuotas seguro de retiro	1,518,623	- 1,200,000	318,623					318,623	0.00%
14104	Asig. Préstamo corto plazo	390,356	- 300,000	90,356					90,356	0.00%
14105	Asig. Préstamo prendario	40,521	-	40,521					40,521	0.00%
14201	Cuotas fovisssteson	320,799	- 250,000	70,799					70,799	0.00%
14301	Pag. Def. Pensión jubilaciones	2,565,363	- 2,520,000	45,363					45,363	0.00%
14403	Otras cuotas de seguros colectivos		5,560,000	5,560,000	5,558,102	5,558,102	1,214,432	1,214,432	1,898	99.97%
14404	Otros seguros de caracter laboral o e..		330,734	330,734	330,734	330,734	-	-	-	100.00%
15201	Indemnizaciones al Personal	0	-	0					0	0.00%
15404	Dias economicos y de descanso obligatorio no disfrutados	285,552	- 200,000	85,552					85,552	0.00%
15410	Ayuda para guarderías a madres trabajadoras	39,193	- 25,000	14,193					14,193	0.00%
15416	Apoyo para útiles escolares	61,492	- 45,000	16,492					16,492	0.00%
15417	Apoyo para desarrollo y Capacitacion	403,883	- 300,000	103,883					103,883	0.00%

**Sistema Estatal de Evaluación**  
**Estado Analítico del Ejercicio Presupuesto de Egresos**  
**Por Partida del Gasto**  
**Comision del Deporte del Estado de Sonora**  
**Del 1 de Julio al 30 de Septiembre de 2015**  
**(PESOS)**

ETCA-II-09-A

TRIMESTRE: TERCERO DE 2015

Ejercicio del Presupuesto		Egresos Aprobado Anual	Ampliaciones/ (Reducciones)	Egresos Modificado Anual	Egresos Devengado Anual	Egresos Pagado Anual	Egresos Devengado Trimestral	Egresos Pagado Trimestral	Subejercicio	% Avance Anual
Partida/Descripción		(1)	(2)	(3=1+2)	(4)	(5)	(6)	(7)	( 8 = 3 - 4 )	(9= 4/3)
15419	Ayuda para servicio de trasporte	403,883	- 300,000	103,883					103,883	0.00%
15420	Compensacion en apoyo a la discapacidad	14,393	- 10,000	4,393					4,393	0.00%
15421	Bono días de madres	22,742	- 18,000	4,742					4,742	0.00%
15901	Otras prestaciones	1,485,545	- 1,485,545	0					0	0.00%
17104	Bono por puntualidad	198,786	- 150,000	48,786					48,786	0.00%
17105	Compensacion por titulacion a nivel licenciatura	60,613	- 30,000	30,613					30,613	0.00%
<b>2000</b>	<b>MATERIALES Y SUMINISTROS</b>	<b>15,569,653</b>	<b>4,452,112</b>	<b>20,021,765</b>	<b>17,660,901</b>	<b>17,660,901</b>	<b>918,096</b>	<b>918,096</b>	<b>2,360,864</b>	<b>88.21%</b>
21101	Materiales, utiles y equipo menosres de oficina	464,556	381,303	845,859	400,969	400,969	102,190	102,190	444,890	47.40%
21201	Materiales y útiles de impresión y reproducción	636,523	-	636,523	562,559	562,559	159,543	159,543	73,964	88.38%
21401	Mat.y utiles p/el procesamiento eq y ..		147,802	147,802	146,739	146,739	43,251	43,251	1,063	99.28%
21601	Materiales de limpieza	351,465	-	351,465	138,841	138,841	5,697	5,697	212,624	39.50%
22101	Productos alimenticios p/el personal en las i..		81,088	81,088	80,953	80,953	204	204	135	99.83%
22105	Productos alimenticios para personas derivado de la prestacion de servicios publicos en unidades de salud, educativas y otras	4,000,000	559,335	4,559,335	4,553,559	4,553,559	453,568	453,568	5,776	99.87%
22106	Adquisicion de agua potable	142,201	-	142,201					142,201	0.00%
22301	Utensilios para el servicio de alimentacion		1,174	1,174	1,174	1,174	-	-	-	100.00%
23501	Productos quimicos,farmaceut.y lab.adq.ma..		67	67	67	67	-	-	-	100.00%
24601	Material eléctrico y electrónico	99,979	- 99,979						-	0.00%
23701	Productos de cuero,piel,plastico y hule a..		305	305	305	305	-	-	0	99.97%
24201	Cemento y productos de concreto		639	639	639	639	-	-	0	99.95%
24401	Mdera y productos de madera		600	600	600	600	-	-	-	100.00%
24601	Material electrico y electronico		100,239	100,239	24,096	24,096	17,400	17,400	76,143	24.04%
24701	Articulos metalicos para la construccion		1,598	1,598					1,598	0.00%
24901	Otros materiales y articulos de construccion y reparacion	76,907	-	76,907	46,670	46,670	37,143	37,143	30,237	60.68%
25301	Medicinas y productos farmacéuticos	469,997	-	469,997	171,785	171,785	2,912	2,912	298,213	36.55%
25901	Otros quimicos	1,192,267	- 1,000,000	192,267					192,267	0.00%
26101	Combustibles	955,026	- 105,000	850,026	646,819	646,819	46,955	46,955	203,208	76.09%
26102	Lubricantes y aditivos		130	130	130	130	-	-	-	100.00%
27101	Vestuarios y uniformes	4,500,000	5,850,000	10,350,000	10,335,075	10,335,075	-	-	14,925	99.86%



**Sistema Estatal de Evaluación**  
**Estado Analítico del Ejercicio Presupuesto de Egresos**  
**Por Partida del Gasto**  
**Comision del Deporte del Estado de Sonora**  
**Del 1 de Julio al 30 de Septiembre de 2015**  
**(PESOS)**

ETCA-II-09-A

TRIMESTRE: TERCERO DE 2015

Ejercicio del Presupuesto		Egresos Aprobado Anual	Ampliaciones/ (Reducciones)	Egresos Modificado Anual	Egresos Devengado Anual	Egresos Pagado Anual	Egresos Devengado Trimestral	Egresos Pagado Trimestral	Subejercicio	% Avance Anual
Partida/Descripción		(1)	(2)	(3=1+2)	(4)	(5)	(6)	(7)	( 8 = 3 - 4 )	(9= 4/3)
27201	Prendas de seguridad y proteccion personal		340	340	340	340	-	-	-	100.00%
27301	Artículos deportivos	2,500,000	- 1,468,645	1,031,355	524,309	524,309	43,480	43,480	507,046	50.84%
29101	Herramientas menores	153,237	-	153,237	16,000	16,000	5,174	5,174	137,237	10.44%
29401		27,494	- 579	26,915	7,578	7,578	-	-	19,337	28.16%
	Refacciones y accesorios para equipo de computo y tecnologia de la informacion									
29601	Refacciones y acc menores eq de tran..			579	579	579	579	579		100.00%
29901	Refacc y acc menores otros bienes mue..		1,117	1,117	1,117	1,117	-	-	-	100.00%
<b>3000</b>	<b>SERVICIOS GENERALES</b>	<b>31,495,752</b>	<b>755,633</b>	<b>32,251,385</b>	<b>28,178,986</b>	<b>28,178,986</b>	<b>4,313,531</b>	<b>4,313,531</b>	<b>4,072,399</b>	<b>87.37%</b>
31101	Energía eléctrica	8,000,000	- 1,982,606	6,017,394	4,028,913	4,028,913	1,380,467	1,380,467	1,988,481	66.95%
31301	Agua	461,634	-	461,634					461,634	0.00%
31401	Telefónico tradicional	146,507	-	146,507	138,057	138,057	28,916	28,916	8,450	94.23%
31501	Telefonia celular		9,100	9,100	9,100	9,100	-	-	-	100.00%
31701	Serv acceso a internet, redes y proc..		174,276	174,276	174,072	174,072	73,796	73,796	205	99.88%
31901	Serv integrales y otros servicios		10,500	10,500	10,500	10,500	-	-	-	100.00%
32201	Arrendamiento de edificios		8,120	8,120	8,120	8,120	-	-	-	100.00%
32301	Arrendamiento de muebles maquinaria y equipo	119,206	196,927	316,133	316,133	316,133	8,700	8,700	0	100.00%
32302	Arrendamiento de equipo y bienes informat..		580	580	580	580	-	-	-	100.00%
32501	Arrendamiento de equipo de transporte	3,500,000	5,500,570	9,000,570	8,998,033	8,998,033	-	-	2,537	99.97%
33101	Serv.legales, de contabilidad, audit..		587,000	587,000	586,454	586,454	287,703	287,703	546	99.91%
33301	Servicios de Informatica	137,663	-	137,663	136,300	136,300	-	-	1,363	99.01%
33302	Servicios de consultorias		925,158	925,158	925,158	925,158	-	-	-	100.00%
33401	Servicio de capacitación	-	20,000	20,000	20,000	20,000	-	-	-	100.00%
33603	Impresión y publicaciones oficiales	127,665	-	127,665	102,242	102,242	2,552	2,552	25,422	80.09%
33605	Licitaciones, convenios y convocatorias		118,024	118,024	113,910	113,910	11,886	11,886	4,114	96.51%
33801	Servicio de vigilancia	1,200,000	- 1,200,000	-					-	0.00%
34101	Servicios financieros y bancarios	5,768	38,778	44,546	40,297	40,297	6,046	6,046	4,249	90.46%
34401	Seguro de responsabilidad patrimonial y fianzas	34,608	-	34,608					34,608	0.00%

**Sistema Estatal de Evaluación**  
**Estado Analítico del Ejercicio Presupuesto de Egresos**  
**Por Partida del Gasto**  
**Comision del Deporte del Estado de Sonora**  
**Del 1 de Julio al 30 de Septiembre de 2015**  
**(PESOS)**

ETCA-II-09-A

TRIMESTRE: TERCERO DE 2015

Ejercicio del Presupuesto		Egresos Aprobado Anual	Ampliaciones/ (Reducciones)	Egresos Modificado Anual	Egresos Devengado Anual	Egresos Pagado Anual	Egresos Devengado Trimestral	Egresos Pagado Trimestral	Subejercicio	% Avance Anual
Partida/Descripción		(1)	(2)	(3=1+2)	(4)	(5)	(6)	(7)	( 8 = 3 - 4 )	(9= 4/3)
34701	Fletes y maniobras	133,049	-	133,049	3,974	3,974	2,904	2,904	129,075	2.99%
34901	Serv.financieros, bancarios y comerciales int..		4,154	4,154	3,679	3,679	1,025	1,025	475	88.58%
35101	Mantenimiento y conservación de inmuebles	-	225,240	225,240	220,300	220,300	-	-	4,940	97.81%
35102	Mtto y conservacion de areas deportivas		502,289	502,289	497,599	497,599	156,310	156,310	4,690	99.07%
35201	Mantenimiento y conservación de mobiliario y equipo	117,283	316,000	433,283	432,462	432,462	-	-	822	99.81%
35302	Mantenimiento y conservación de bienes informáticos	19,611	81,755	101,366	98,493	98,493	44,776	44,776	2,874	97.17%
35501	Mantenimiento y conservación de equipo de transporte	124,974	- 11,600	113,374	69,001	69,001	1,612	1,612	44,373	60.86%
35701	Mantenimiento y conservación de maquinaria y equipo	1,052,087	- 988,000	64,087	63,684	63,684	35,844	35,844	403	99.37%
35701	Mantenimiento y conservación de maquinaria y equipo			11,600	11,600	11,600	11,600	11,600		100.00%
35801	Servicios de limpieza y manejo de desechos		818	818	818	818	-	-	-	100.00%
35901	Servicio de jardineria y fumigacion	129,358	-	129,358					129,358	0.00%
36101	Programas de radio, television y otros medios de programas gubernamentales	7,551,370	- 2,094,600	5,456,770	4,810,656	4,810,656	41,760	41,760	646,114	88.16%
37101	Pasajes aereos	5,500,000	- 4,000,000	1,500,000	852,034	852,034	45,614	45,614	647,966	56.80%
37201	Pasajes terrestres		358,135	358,135	356,410	356,410	744	744	1,726	99.52%
37501	Viaticos en el pais	794,466	-	794,466					794,466	0.00%
37502	Gastos de camino	177,653	-	177,653	388	388	-	-	177,265	0.22%
37901	Cuotas	141,701	-	141,701	114,611	114,611	30	30	27,090	80.88%
38101	Gastos ceremoniales	800,000	2,232,581	3,032,581	3,030,936	3,030,936	204,639	204,639	1,646	99.95%
38301	Congresos y convenciones	1,200,000	- 312,051	887,949	10,000	10,000	10,000	10,000	877,949	1.13%
39201	Impuestos y derechos	21,149	13,351	34,500	34,500	34,500	-	-	0	100.00%
39501	Penas, multas, accesorios y actualizaciones		9,534	9,534	1,959,974	1,959,974	1,956,607	1,956,607	1,950,440	20557.73%
39901	Servicios asistenciales	-					-	-	-	0.00%
<b>4000</b>	<b>TRASFERENCIAS, ASIGNACIONES, SUBSIDIOS Y OTRAS AYUDAS</b>	<b>11,500,000</b>	<b>4,096,736</b>	<b>15,596,736</b>	<b>15,485,212</b>	<b>15,485,212</b>	<b>4,323,756</b>	<b>4,323,756</b>	<b>111,524</b>	<b>99.28%</b>
42301	Transf otorgadas p/inst para est imp. y no..		50,000	50,000	50,000	50,000			-	0.00%

**Sistema Estatal de Evaluación**  
**Estado Analítico del Ejercicio Presupuesto de Egresos**  
**Por Partida del Gasto**  
**Comision del Deporte del Estado de Sonora**  
**Del 1 de Julio al 30 de Septiembre de 2015**  
**(PESOS)**

ETCA-II-09-A

TRIMESTRE: TERCERO DE 2015

Ejercicio del Presupuesto		Egresos Aprobado Anual	Ampliaciones/ (Reducciones)	Egresos Modificado Anual	Egresos Devengado Anual	Egresos Pagado Anual	Egresos Devengado Trimestral	Egresos Pagado Trimestral	Subejercicio	% Avance Anual
Partida/Descripción		(1)	(2)	(3=1+2)	(4)	(5)	(6)	(7)	( 8 = 3 - 4 )	(9= 4/3)
42401	Trasferencias otorgadas a entidades federativas y municipios	-	-	-					-	0.00%
44102	Transf para apoyos en programas sociales		30,000	30,000	30,000	30,000	-	-	-	100.00%
44201	Becas educativas		782,251	782,251	782,251	782,251	-	-	-	100.00%
44202	Becas otorgadas por la SEC	3,500,000	-	3,500,000	-	-	-	-	-	0.00%
44204	Fomento deportivo		295,751	295,751	295,751	295,751	38,876	38,876	0	100.00%
49301	Trasferencia para el sector privado externo (Apoyo a asociaciones deportivas estatales)	8,000,000	6,438,734	14,438,734	14,327,210	14,327,210	4,284,880	4,284,880	111,524	99.23%
<b>5000</b>	<b>BIENES MUEBLES, INMUEBLES E INTANGIBLES</b>	<b>434,596</b>	<b>-</b>	<b>434,596</b>	<b>-</b>	<b>-</b>	<b>-</b>	<b>-</b>	<b>434,596</b>	<b>0.00%</b>
51101	Mobiliario de administración	180,000	-	180,000					180,000	0.00%
51101	Equipo de administración	60,000	-	60,000					60,000	0.00%
51501	Equipos de computación electrónica	0	-	0					0	0.00%
51901	Otros Mobiliarios y equipo de administracion	2,307	-	2,307					2,307	0.00%
51902	Mobiliario y equipo para escuelas, laboratorios y talleres	100,000	-	100,000					100,000	0.00%
54901	Vehiculos y equipo terrestre	5,768	-	5,768					5,768	0.00%
56701	Herramientas	76,907	-	76,907					76,907	0.00%
56702	Refaciones y accesorios mayores	9,613	-	9,613					9,613	0.00%
<b>6000</b>	<b>INVERSION PUBLICA</b>	<b>185,000,000</b>	<b>0</b>	<b>185,000,000</b>	<b>232,746,632</b>	<b>232,746,632</b>	<b>94,413,807</b>	<b>94,413,807</b>	<b>-</b>	<b>125.81%</b>
62201	Construccion	185,000,000	-	185,000,000	-	-	-	-	-	0.00%
62211	Infraest y eq materia cultura,deporte y Recreacion		185,000,000	185,000,000	232,746,632	232,746,632	94,413,807	94,413,807	-	125.81%
	<b>Total del Gasto</b>	<b>282,681,650</b>	<b>9,753,892</b>	<b>292,435,542</b>	<b>330,111,099</b>	<b>330,111,099</b>	<b>115,309,891</b>	<b>115,309,891</b>	<b>-</b>	<b>112.88%</b>

PROFR. GENARO ENRIQUEZ RASCON  
DIRECTOR GENERAL

LIC. EMANUEL YEPIZ TALAMANTE  
DIRECTOR DE ADMINISTRACION Y FINANZAS

**Sistema Estatal de Evaluación**  
**Estado Analítico del Ejercicio Presupuesto de Egresos**  
**Clasificación Económica (por Tipo de Gasto)**  
**Comisión del Deporte del Estado de Sonora**  
**Del 1 de Julio al 30 de Septiembre de 2015**  
**(PESOS)**

ETCA-II-09-B

TRIMESTRE: TERCERO DE 2015

Concepto	Egresos Aprobado Anual (1)	Ampliaciones/ (Reducciones) (2)	Egresos Modificado Anual (3=1+2)	Egresos Devengado Anual (4)	Egresos Pagado Anual (5)	Egresos Devengado Trimestral (6)	Egresos Pagado Trimestral (7)	Subejercicio (8 = 3 - 4)
Gasto Corriente	97,681,650	9,753,892	107,435,542	97,364,467	97,364,467	20,896,085	20,896,085	10,071,075
Gasto de Capital	185,000,000		185,000,000	232,746,632	232,746,632	94,413,807	94,413,807	47,746,632
Amortización del la Deuda y Disminución de Pasivos			-					
<b>Total del Gasto</b>	<b>282,681,650</b>	<b>9,753,892</b>	<b>292,435,542</b>	<b>330,111,099</b>	<b>330,111,099</b>	<b>115,309,891</b>	<b>115,309,891</b>	<b>37,675,557</b>

PROFR. GENARO ENRIQUEZ RASCON  
DIRECTOR GENERAL

LIC. EMANUEL YEPIZ TALAMANTE  
DIRECTOR DE ADMINISTRACION Y FINANZAS

**Sistema Estatal de Evaluación**  
**Estado Analítico del Ejercicio Presupuesto de Egresos**  
**Clasificación Administrativa (Por Unidad Administrativa)**

ETCA-II-09-C

**Comision del Deporte del Estado de Sonora**  
**Del 1 de Julio al 30 de Septiembre de 2015**

**TRIMESTRE: TERCERO DE 2015**

(PESOS)

Clasificación Administrativa (Por Unidad Administrativa)		Egresos Aprobado Anual (1)	Ampliaciones/ (Reducciones) (2)	Egresos Modificado Anual (3=1+2)	Egresos Devengado Anual (4)	Egresos Pagado Anual (5)	Egresos Devengado Trimestral (6)	Egresos Pagado Trimestral (7)	Subejercicio (8 = 3 - 4)
	Direccion de Desarrollo del Deporte	14,901,000	- 600,000	14,301,000	2,474,629	2,474,629	1,070,219	1,070,219	11,826,371
	Direccion de Alto Rendimiento	42,289,500	7,401,524	49,691,024	49,671,319	49,671,319	6,700,027	6,700,027	19,705
	Direccion de Administracion y Finanzas	12,700,503	-	12,700,503	9,607,847	9,607,847	2,187,917	2,187,917	3,092,656
	Direccion de Infraestructura Deportiva	205,211,299	-	205,211,299	258,853,623	258,853,623	104,604,580	104,604,580	53,642,324
	Direccion General	6,232,282	2,952,368	9,184,650	8,851,130	8,851,130	556,556	556,556	333,520
	Organo de Control y Desarrollo Advo.	1,347,066	-	1,347,066	652,551	652,551	190,592	190,592	694,515
	<b>Total del Gasto</b>	<b>282,681,650</b>	<b>9,753,892</b>	<b>292,435,542</b>	<b>330,111,099</b>	<b>330,111,099</b>	<b>115,309,891</b>	<b>115,309,891</b>	<b>37,675,557</b>

PROFR. GENARO ENRIQUEZ RASCON  
DIRECTOR GENERAL

LIC. EMANUEL YEPIZ TALAMANTE  
DIRECTOR DE ADMINISTRACION Y FINANZAS

**Sistema Estatal de Evaluación**  
**Estado Analítico del Ejercicio Presupuesto de Egresos**  
**Clasificación Administrativa (Por Poderes)**  
**Comision del Deporte del Estado de Sonora**  
**Del 1 de Julio al 30 de Septiembre de 2015**  
**(PESOS)**

ETCA-II-09-C

TRIMESTRE: TERCERO DE 2015

Clasificación Administrativa (Por Poderes)	Egresos Aprobado Anual (1)	Ampliaciones/ (Reducciones) (2)	Egresos Modificado Anual (3=1+2)	Egresos Devengado Anual (4)	Egresos Pagado Anual (5)	Egresos Devengado Trimestral (6)	Egresos Pagado Trimestral (7)	Subejercicio (8 = 3 - 4)
Poder Ejecutivo								
Poder Legislativo								
Poder Judicial								
Órganos Autónomos								
Organismos Descentralizados	282,681,650	9,753,892	292,435,542	330,111,099	330,111,099	115,309,891	115,309,891	37,675,557
<b>Total del Gasto</b>	<b>282,681,650</b>	<b>9,753,892</b>	<b>292,435,542</b>	<b>330,111,099</b>	<b>330,111,099</b>	<b>115,309,891</b>	<b>115,309,891</b>	<b>37,675,557</b>

PROFR. GENARO ENRIQUEZ RASCON  
DIRECTOR GENERAL

LIC. EMANUEL YEPIZ TALAMANTE  
DIRECTOR DE ADMINISTRACION Y FINANZAS

**Sistema Estatal de Evaluación**  
**Estado Analítico del Ejercicio Presupuesto de Egresos**  
**Clasificación Funcional (Finalidad y Función)**  
**Comision del Deporte del Estado de Sonora**  
**Del 1 de Julio al 30 de Septiembre de 2015**  
(PESOS)

ETCA-II-09-C

TRIMESTRE: SEGUNDO DE 2015

Concepto	Egresos Aprobado Anual (1)	Ampliaciones/ (Reducciones) (2)	Egresos Modificado Anual (3=1+2)	Egresos Devengado Anual (4)	Egresos Pagado Anual (5)	Egresos Devengado Trimestral (6)	Egresos Pagado Trimestral (7)	Subejercicio ( 8 = 3 - 4 )
Gobierno								
Legislación								
Justicia								
Coordinación de la Política de Gobierno								
Relaciones Exteriores								
Asuntos Financieros y Hacendarios								
Seguridad Nacional								
Asuntos de Orden Público y Seguridad Interior								
Otros Servicios Generales								
Desarrollo Social								
Protección Ambiental								
Viviendas y Servicios a la Comunidad								
Salud								
Recreación, Cultura y Otras Manifestaciones	282,681,650	9,753,892	292,435,542	330,111,099	330,111,099	115,309,891	115,309,891	37,675,557
Educación								
Protección Social								
Otros Asuntos Sociales								
Desarrollo Económico								
Asuntos Económicos, Comerciales y Laborales en								
Agropecuaria, Silvicultura, Pesca y Caza								
Combustibles y Energía								
Minería, Manufacturas y Construcción								
Transporte								
Comunicaciones								
Turismo								
Ciencia, Tencología e Innovación								
Otras Industrias y Otros Asuntos Económicos								
Otras No Clasificadas en funciones anteriores								
Transacciones de la Deuda Pública / Costo								
Transferencias, Participaciones y Aportaciones entre								
Diferentes Niveles y Órdenes de gobierno								
Saneamiento del Sistema Financiero								
Adeudos de ejercicios Fiscales Anteriores								
<b>Total del Gasto</b>	282,681,650	9,753,892	292,435,542	330,111,099	330,111,099	115,309,891	115,309,891	37,675,557





**Sistema Estatal de Evaluación**  
**Conciliación entre los Egresos Presupuestarios y los Gastos Contables**  
**Comisión del Deporte del Estado de Sonora**  
**al 30 de Septiembre de 2015**  
(PESOS)

ETCA-II-09-D

TRIMESTRE: TERCERO DE 2015

<b>1. Total de Egresos Presupuestarios</b>	<b>282,681,650.00</b>
<b>(MENOS)</b>	
<b>2. Egresos Presupuestarios no contables</b>	<b>0</b>
Mobiliario y equipo de administración Mobiliario y equipo educacional y recreativo Equipo e instrumental médico y de laboratorio Vehículos y equipo de transporte Equipo de defensa y seguridad Maquinaria, otros equipos y herramientas Arquivos biológicos Bienes inmuebles Activos intangibles Obra pública en bienes propios Acciones y participaciones de capital Compra de títulos y valores Inversiones en fideicomisos, mandatos y otros análogos Provisiones para contingencias y otras erogaciones especiales Armonización de la deuda pública Adeudos de ejercicios fiscales anteriores (ADEFAS) <b>Otros Egresos Presupuestales No Contables</b> <b>(MAS)</b>	
<b>3. Gastos contables no presupuestarios</b>	<b>0</b>
Estimaciones, depreciaciones, deterioros, obsolescencia y amortizaciones Provisiones Disminución de inventarios Aumento por insuficiencia de estimaciones por pérdida o deterioro u obsolescencia Aumento por insuficiencia de provisiones Otros gastos <b>Otros Gastos Contables No Presupuestales</b>	
<b>4. Total de Gasto Contable (4= 1 - 2 + 3 )</b>	<b>282,681,650.00</b>

**Sistema Estatal de Evaluación**  
**Endeudamiento Neto**  
**Comision del Deporte del Estado de Sonora**  
**al 30 de Septiembre de 2015**  
**(pesos)**

ETCA-II-10

TRIMESTRE: TERCERO DE 2015

Identificacion del crédito o Instrumento	Contratacion / Colocación	Amortización	Endeudamiento Neto
	A	B	C=A-B
<b>Créditos Bancarios</b>			
1			
2			
3			
4			
5			
6			
7			
8			
9			
10			
<b>Total Créditos Bancarios</b>			
<b>Otros Instrumentos de Deuda</b>			
1 proveedores			<b>60,243,905</b>
2			
3			
4			
5			
6			
7			
8			
9			
10			
<b>Total Otros Instrumentos de Deuda</b>			
<b>TOTAL</b>			<b>60,243,905</b>

Sistema Estatal de Evaluación  
**Intereses de la Deuda**  
 Comision del Deporte del Estado de Sonora  
 al 30 de Septiembre de 2015  
 (pesos)

ETCA-II-11

TRIMESTRE: TERCERO DE 2015

Identificacion del crédito o Instrumento	Devengado	Pagado
<b>Créditos Bancarios</b>		
1	no aplica	
2		
3		
4		
5		
6		
7		
8		
9		
10		
<b>Total de Interéses Créditos Bancarios</b>		
<b>Otros Instrumentos de Deuda</b>		
1		
2		
3		
4		
5		
6		
7		
8		
9		
10		
<b>Total Intereses Otros Instrumentos de Deuda</b>		
<b>TOTAL</b>	<b>0</b>	<b>0</b>

Sistema Estatal de Evaluación  
 Flujo de Fondos, Indicadores Postura Fiscal  
 Comisión del Deporte del Estado de Sonora  
 al 30 de Septiembre de 2015  
 (pesos)

ETCA-II-12

TRIMESTRE: TERCERO DE 2015

Concepto	Estimado	Devengado	Pagado
<b>I. Ingresos Presupuestarios</b>			
1. Ingresos Gobierno del Estado			
2. Ingresos Sector Paraestatal	282,681,650	244,926,441	244,926,441
<b>II. Egresos Presupuestarios</b>			
3. Egresos del Gobierno del Estado			
4. Egresos del Sector Paraestatal	282,681,650	330,111,099	330,111,099
<b>III. Balance Presupuestario (Superávit o Déficit) (III= I-II)</b>	-	85,184,657	85,184,657
Concepto	Estimado	Devengado	Pagado
<b>III. Balance Presupuestario (Superávit o Déficit)</b>	-	85,184,657	85,184,657
<b>IV. Interés, Comisiones y Gastos de la Deuda</b>	-	-	-
<b>V. Balance Primario (superávit o Déficit) (V= III-IV)</b>	-	85,184,657	85,184,657
Concepto	Estimado	Devengado	Pagado
<b>A. Financiamiento</b>			
<b>B. Amortización de la Deuda</b>			
<b>C. Endeudamiento o Desendeudamiento (C=A-B)</b>			

**GOBIERNO DEL ESTADO DE SONORA**  
**FICHA TÉCNICA PARA SEGUIMIENTO Y EVALUACIÓN DE INDICADORES DE PROYECTOS Y PROCESOS**  
 AVANCE TRIMESTRAL EN EL CUMPLIMIENTO DE LAS METAS DEL INDICADOR

ETCA-III-13

TRIMESTRE: TERCERO DE 2015

**NÚMERO Y NOMBRE DEL PROGRAMA** 38 CULTURA FISICA Y DEPORTE PARA LA SALUD

**NOMBRE DEL PROYECTO O PROCESO** Planeacion, Evaluacion y Control Institucional **CLAVE PROGRAMÁTICA** 2111121X4Z02242410FJ

**UNIDAD RESPONSABLE** Comision del Deporte del Estado de Sonora **UNIDAD EJECUTORA** Direccion General

**OBJETIVO DEL PROYECTO O PROCESO** Instrumentar, desarrollar y vigilar los macanismos de direccion del fomento de las practicas deportivas en todos los niveles de la sociedad obteniendo una cultura por la activacion fisica con beneficios que deriben en la salud de los sonorenses, asi como tambien atletas de alta competencia en apego al marco legal del estado

**RESULTADO ESPERADO** Fomento de las practicas deportivas en todos los niveles de la sociedad obteniendo una cultura por la activacion fisica con beneficios que deriben en la salud de los sonorenses, asi como tambien atletas de alta competencia en apego al marco legal del estado

PRESUPUESTO	Original	Modificado	Avance en el trimestre				Avance acumulado			
			Programado	Comprometido	Devengado	Ejercido Pagado	% (Ejercido / Devengado)	Devengado	Ejercido Pagado	% (Ejercido / Devengado)
	7,579,348.00	9,184,650.00			556,556.00	556,556.00	100.00	8,851,130.00	8,851,130.00	100.00

**DATOS DEL INDICADOR**

**Nombre del indicador** Indice de cumplimiento en la realizacion de informes programados **Tipo** progmatamico

**Fórmula de cálculo** numero de informes realizados entre numero de informes programados por 100

**Interpretación** el resultado nos arroja de manera porcentual el cumplimiento de las obligaciones

**Dimensión del indicador** eficiencia **Sentido (descendente o ascendente)** ascendente

**Valor (acumulable o no acumulable)** si **Frecuencia de medición** trimestral

**AVANCE DEL INDICADOR** Trimestre Tercero

Variables	Unidad de medida	Meta anual	Avance en el trimestre			Avance acumulado			Avance respecto de la meta anual (%)	Semáforo
			Programado	Alcanzado	%	Programado	Alcanzado	%		
establecer convenio de colaboracion con la comision nacional de cultura fisca y deporte	convenio	1	0	0	100	1	1	100	100	verde
establecer convenio de colaboracion con el sector publico, social y privado.	convenio	4	0	0	0	3	3	75	75	verde
actividades y eventos organizados por la comicion del deporte del estado de sonora	reporte	1500	150	150	100	1350	1350	100	90	verde
promover cursos ofrecidos por el campues e-sonora en materia relativa a la innovacion y calidad gubernamental	documentos	1	0	0	100	1	1	100	100	verde
evaluacion de la atencion de los tramites y servicios a cargo d eia entidad	documentos	1	1	1	100	1	1	100	100	verde

COMPORTAMIENTO HISTÓRICO DEL INDICADOR HACIA LA META									
Variable	Unidad de medida	2009	2010	2011	2012	2013	2014	Meta 2015	Semáforo

**Descripción del factor de comparación:**

**Criterios de semaforización**

**Aceptable (color verde):** Cuando el avance de la meta del indicador alcance un cumplimiento de entre 80 y 100% respecto al valor acumulado programado  
**Con riesgo (color amarillo):** Cuando el avance de la meta se ubique dentro del rango del 51 al 79% respecto al valor acumulado programado  
**Crítico (color rojo):** Cuando el cumplimiento de la meta registre un avance de 50% o menos respecto al valor acumulado programado

NÚMERO Y NOMBRE DEL PROGRAMA **38 CULTURA FISICA Y DEPORTE PARA LA SALUD**

NOMBRE DEL PROYECTO O PROCESO **Administracion de recursos** CLAVE PROGRAMÁTICA **2111121X4Z12242410H0**

UNIDAD RESPONSABLE **Comision del Deporte del Estado de Sonora** UNIDAD EJECUTORA **Direccion de Administracion y Finanzas**

OBJETIVO DEL PROYECTO O PROCESO **Lograr de manera eficiente el desempeño mediante la armonizacion de funciones inherentes a esta unidad administrativa**

RESULTADO ESPERADO **Organizar, Dirigir, Coordinar y evaluar de manera eficiente los recursos humanos, materiales y financieros de la entidad**

PRESUPUESTO	Original	Modificado	Avance en el trimestre				Avance acumulado			
			Programado	Comprometido	Programado	Ejercido Pagado	% (Ejercido / Devengado)	Devengado	Ejercido Pagado	% (Ejercido / Devengado)
	12,700,503.00	12,700,503.00			2,187,917.00	2,187,917.00	17.23	9,607,847.00	9,607,847.00	100.00

DATOS DEL INDICADOR

Nombre del indicador **Eficiencia administrativa** Tipo **programatico**

Fórmula de cálculo **numero de actividades realizadas entre numero de actividades programados por 100**

Interpretación **medir la eficiencia administrativas en el logro de las actividades propias administrativas**

Dimensión del indicador **eficiencia** Sentido (descendente o ascendente) **ascendente**

Valor (acumulable o no acumulable) **si** Frecuencia de medición **trimestral**

AVANCE DEL INDICADOR Trimestre **Tercero**

Variables	Unidad de medida	Meta anual	Avance en el trimestre			Avance acumulado			Avance respecto de la meta anual (%)	Semáforo
			Programado	Alcanzado	%	Programado	Alcanzado	%		
realizacion de inventario y activos fijos	reporte	1	0	0	0	1	0	0	0	verde
elaborar y/o actualizar los manuales de organización, procedimientos, tramites y servicios al publico, reglamento interno.	Informes	1	0	0	0	1	0	0	0	verde
elaboracion de los informes financieros y programaticos de metas, tanto mensual, trimestral y anual	reporte	17	4	4	100	12	12	100.00	70.59	verde
atender el seguimiento a las observaciones determinadas por el OCDA, ISAF, y demas instancias fiscalizadoras del sector publico.	reporte	4	1	1	100	3	3	100.00	75	verde

Variable	Unidad de medida	2009	2010	2011	2012	2013	2014	Meta 2015	Semáforo

Descripción del factor de comparación:

Criterios de semaforización

Aceptable (color verde): Cuando el avance de la meta del indicador alcance un cumplimiento de entre 80 y 100% respecto al valor acumulado programado  
 Con riesgo (color amarillo): Cuando el avance de la meta se ubique dentro del rango del 51 al 79% respecto al valor acumulado programado  
 Crítico (color rojo): Cuando el cumplimiento de la meta registre un avance de 50% o menos respecto al valor acumulado programado

NÚMERO Y NOMBRE DEL PROGRAMA **38 CULTURA FISICA Y DEPORTE PARA LA SALUD**

NOMBRE DEL PROYECTO O PROCESO **Programa de infraestructura deportiva** CLAVE PROGRAMÁTICA **2111121X4Z12242410AR**

UNIDAD RESPONSABLE **Comision del Deporte del Estado de Sonora** UNIDAD EJECUTORA **Direccion de Administracion y Finanzas**

OBJETIVO DEL PROYECTO O PROCESO ofrecer a los sonorenses mas y mejores espacios deportivos para la activacion fisica, impulso al deporte popular deporte de alto rendimiento asi como la recuperacion de espacios deportivos urbanos

RESULTADO ESPERADO ofrecer a los sonorenses mas y mejores espacios deportivos para la activacion fisica, impulso al deporte popular deporte de alto rendimiento asi como la recuperacion de espacios deportivos urbanos

PRESUPUESTO	Original	Modificado	Avance en el trimestre				Avance acumulado			
			Programado	Comprometido	Devengado	Ejercido Pagado	% (Ejercido / Devengado)	Devengado	Ejercido Pagado	% (Ejercido / Devengado)
	205,211,299	205,211,299			107,604,580	104,604,580	104,604,580	258,853,623	258,853,623	100

DATOS DEL INDICADOR

Nombre del indicador Construcción y rehabilitación de infraestructura deportiva Tipo estratégica

Fórmula de cálculo proyectos de obra realizada entre proyectos de obra estimada por cien

Interpretación medir el grado de eficiencia de realización de obras estimadas

Dimensión del indicador cobertura Sentido (descendente o ascendente) ascendente

Valor (acumulable o no acumulable) si Frecuencia de medición trimestral

AVANCE DEL INDICADOR Trimestre Tercero

Variables	Unidad de medida	Meta anual	Avance en el trimestre			Avance acumulado			Avance respecto de la meta anual (%)	Semáforo
			Programado	Alcanzado	%	Programado	Alcanzado	%		
evaluación y aprobación de proyectos de obra deportiva	expediente	13	13	13	100	13	13	100.00	100	verde
ejecución de obra deportiva	expediente	13	13	7	53.85	13	7	53.85	53.85	verde

COMPORTAMIENTO HISTÓRICO DEL INDICADOR HACIA LA META										
Variable	Unidad de medida	2009	2010	2011	2012	2013	2014	Meta 2015	Semáforo	

Descripción del factor de comparación:

Criterios de semaforización

Aceptable (color verde): Cuando el avance de la meta del indicador alcance un cumplimiento de entre 80 y 100% respecto al valor acumulado programado  
 Con riesgo (color amarillo): Cuando el avance de la meta se ubique dentro del rango del 51 al 79% respecto al valor acumulado programado  
 Crítico (color rojo): Cuando el cumplimiento de la meta registre un avance de 50% o menos respecto al valor acumulado programado

NÚMERO Y NOMBRE DEL PROGRAMA 38 CULTURA FISICA Y DEPORTE PARA LA SALUD

NOMBRE DEL PROYECTO O PROCESO Contribuir a la formación de atletas de alto rendimiento CLAVE PROGRAMÁTICA 2111121X4Z3224241063

UNIDAD RESPONSABLE Comision del Deporte del Estado de Sonora UNIDAD EJECUTORA Direccion de Alto Rendimiento

OBJETIVO DEL PROYECTO O PROCESO optimizar las actividades de logistica para la realizacion de los eventos deportivos olimpicos y paralimpicos desde su etapa intramuros hasta su fase nacional

RESULTADO ESPERADO optimizar las actividades de logistica para la realizacion de los eventos deportivos olimpicos y paralimpicos desde su etapa intramuros hasta su fase nacional

PRESUPUESTO	Original	Modificado	Avance en el trimestre				Avance acumulado			
			Programado	Comprometido	Devengado	Ejercido Pagado	% (Ejercido / Devengado)	Devengado	Ejercido Pagado	% (Ejercido / Devengado)
	42,289,500	49,691,023			6,700,027	6,700,027	100	49,671,319	49,671,319	100

DATOS DEL INDICADOR

Nombre del indicador	olimpiada y paralimpiada			Tipo	programatico
Fórmula de cálculo	I numero de atletas participantes entre el numero de atletas estimados por cien				
Interpretación	lograr un alto impacto en el deporte de la poblacion sonorense tanto a nivel estatal como nacional3				
Dimensión del indicador	impacto	Sentido (descendente o ascendente)			ascendente
Valor (acumulable o no acumulable)	si	Frecuencia de medición		trimestral	

**AVANCE DEL INDICADOR**
**Trimestre**

Tercero

Variables	Unidad de medida	Meta anual	Avance en el trimestre			Avance acumulado			Avance respecto de la meta anual (%)	Semáforo
			Programado	Alcanzado	%	Programado	Alcanzado	%		
CAPACITACIONES EN MUNICIPIOS Y SISTEMA EDUCATIVO	INFORMES	1	0	0	0	1	1	0	100	verde
REALIZAR VISITAS DE SUPERVISION DE LOS CENTROS DE DESARROLLO MUNICIPALES	INFORMES	11	3	3	100	6	7	117	64	amarillo
ATENCION MEDICA Y CIENCIAS APLICADAS	CONSULTA	8400	2100	294	14.00	5696	2682	47	32	rojo
ATENCION A EVENTOS DEPORTIVOS	EVENTO	31	6	0	0	29	24	83	77	verde
REALIZAR REUNIONES Y VISITAS PARA CONFECCIONAR, CONTROLAR, Y EVALUAR LOS PLANES DE ENTRENAMIENTO DE LOS DEPORTISTAS	REUNION	700	170	170	100	749	608	81	87	verde
COORDINAR Y SUPERVISAR LAS CONCENTRACIONES Y FOGUEOS DE LAS SELECCIONES CON MIRAS A LAS OLIMPIADAS	COMPETENCIA	50	5	0	0.00	70	87	124	174	verde
REALIZAR JORNADAS DE CAPACITACION TECNICA METODOLOGICA Y CURSOS DEL SICCED	EVENTO	4	1	0	0	3	0	0	0	rojo
PROPORCIONAR Y GESTIONAR BECAS ECONOMICAS	BECAS	1471	359	0	0	1135	631	56	43	rojo
BRINDAR HOSPEDAJE DE ATLETAS INTERNOS	SERVICIO	23191	3906	1414	36.20	8706	10612	122	46	rojo
BRINDAR SERVICIOS DE ALIMENTACION ATLETAS INTERNOS	SERVICIO	51902	9751	3907	40.07	34677	23453	68	45	rojo
BRINDAR SERVICIOS DE HOSPEDAJE A CONCENTRACION DE ATLETAS	SERVICIO	3204	136	51	37.50	3057	1276	42	40	rojo
BRINDAR SERVICIO DE ALIMENTACION A CONCENTRACION DE ATLETAS	SERVICIO	10696	657	56	8.523592085	9776	3190	33	30	rojo
BRINDAR ASESORIAS ACADEMICAS A ATLETAS INTERNOS	SERVICIO	180	20	20	100	130	130	100	72	rojo
ELABORAR REPORTE MENSUAL SOBRE LAS ACTIVIDADES RELEVANTES DE LA COMISION DEL DEPORTE	REPORTES	12	3	3	100	9	9	100	75	amarillo

COMPORTAMIENTO HISTÓRICO DEL INDICADOR HACIA LA META									
Variable	Unidad de medida	2009	2010	2011	2012	2013	2014	Meta 2015	Semáforo

Descripción del factor de comparación:

Criterios de semaforización

Aceptable (color verde): Cuando el avance de la meta del indicador alcance un cumplimiento de entre 80 y 100% respecto al valor acumulado programado  
 Con riesgo (color amarillo): Cuando el avance de la meta se ubique dentro del rango del 51 al 79% respecto al valor acumulado programado  
 Crítico (color rojo): Cuando el cumplimiento de la meta registre un avance de 50% o menos respecto al valor acumulado programado

NÚMERO Y NOMBRE DEL PROGRAMA 38 CULTURA FISICA Y DEPORTE PARA LA SALUD

NOMBRE DEL PROYECTO O PROCESO Apoyo al Deporte Asociado

CLAVE PROGRAMÁTICA

211121X4Z32242410k1

UNIDAD RESPONSABLE Comision del Deporte del Estado de Sonora

UNIDAD EJECUTORA

Direccion de Alto Rendimiento

OBJETIVO DEL PROYECTO O PROCESO impulsar el desarrollo de las actividades de las organizaciones de la sociedad civil mediante el fomento de la participacion ciudadana y su legitima expresion los intereses



**RESULTADO ESPERADO**

Contribuir a la formacion de atletas en el Estado brindandoles apoyo economicos atravez de las asociaciones Deportivas

**PRESUPUESTO**

Original	Modificado	Avance en el trimestre					Avance acumulado		
		Programado	Comprometido	Devengado	Ejercido Pagado	% (Ejercido / Devengado)	Devengado	Ejercido Pagado	% (Ejercido / Devengado)
42,289,500	49,691,023			49,691,023	32,821,170	100	49,671,319	49,671,319	100

**DATOS DEL INDICADOR**

**Nombre del indicador** índice de integracion de asociaciones deportivas **Tipo** programatico

**Fórmula de cálculo** numero de asociaciones participantes entre el numero de asociaciones programadas por cien

**Interpretación** estimado de asociaciones deportivas al inicio de la accion del proceso entre las programadas y oficialmente registradas

**Dimensión del indicador** impacto **Sentido (descendente o ascendente)** ascendente

**Valor (acumulable o no acumulable)** si **Frecuencia de medición** trimestral

**AVANCE DEL INDICADOR**

Trimestre Tercero

Variables	Unidad de medida	Meta anual	Avance en el trimestre			Avance acumulado			Avance respecto de la meta anual (%)	Semáforo
			Programado	Alcanzado	%	Programado	Alcanzado	%		
COORDINAR EVENTOS DEPORTIVOS Y SUPERVISAR LA PARTICIPACION DE ATLETAS EN LOS MISMOS	EVENTOS	50	12	0	0	40	25	63	50.00	amarillo
PROMOVER LA FIRMA DE CONVENIOS CON ASOCIACIONES PARA DETERMINAR EL USO DE LOS RECURSOS ASIGNADOS ACADA UNA DE ELLAS	CONVENIO	33	0	0	0	33	0	0	0.00	rojo
TRAMITAR APOYOS A LAS ASOCIACIONES DEPORTIVAS ESTATALES Y A LOS MUNICIPIOS DE ACUERDO A CALENDARIZACION DE EVENTOS Y SUPERVISION DE LOS MISMOS	APOYO	150	45	0	0	120	3	3	2.00	rojo
PROPORCIONAR APOYOS CON BOLETOS DE AVION A ATLETAS	BOLETOS	800	230	1	0	730	177	24	22.13	rojo
PROPORCIONAR APOYOS DE PASAJES A ATLETAS Y ENTRENADORES	PASAJES	5850	400	0	0	5200	5164	99	88.27	verde
DAR SEGUIMIENTO A LAS LINEAS DE ACCION DEL COMITÉ DE DEPORTES DE LA COMISION SONORA-ARIZONA	REPORTES	12	3	3	100	9	9	100	75.00	verde

COMPORTAMIENTO HISTÓRICO DEL INDICADOR HACIA LA META										
Variable	Unidad de medida	2009	2010	2011	2012	2013	2014	Meta 2015	Semáforo	

**Descripción del factor de comparación:**

**Criterios de semaforización**

Aceptable (color verde): Cuando el avance de la meta del indicador alcance un cumplimiento de entre 80 y 100% respecto al valor acumulado programado  
 Con riesgo (color amarillo): Cuando el avance de la meta se ubique dentro del rango del 51 al 79% respecto al valor acumulado programado  
 Crítico (color rojo): Cuando el cumplimiento de la meta registre un avance de 50% o menos respecto al valor acumulado programado

AVANCE TRIMESTRAL EN EL CUMPLIMIENTO DE LAS METAS DEL INDICADOR

**NÚMERO Y NOMBRE DEL PROGRAMA** 38 CULTURA FISICA Y DEPORTE PARA LA SALUD

**NOMBRE DEL PROYECTO O PROCESO** Promocion de la cultura fisica para una vida saludable **CLAVE PROGRAMÁTICA** 2111121X4Z222424107G

UNIDAD RESPONSABLE

Comision del Deporte del Estado de Sonora

UNIDAD EJECUTORA

Direccion de Desarrollo del Deporte

OBJETIVO DEL PROYECTO O PROCESO

promover e implementar acciones que estimulen la integracion masiva de la poblacion a la practica de actividades fisicas, recreativas y deportivas, fortaleciendo asi su desarrollo humano y social, mejorando sus niveles de bienestar, ademas de la promocion de igualdad de oportunidades, para lograr habitos saludables y una mejor calidad de vida.

RESULTADO ESPERADO

participacion de 260,000 adultos, adultos mayores, estudiantes de todos los niveles educativos, en las estrategias del programa implementadas en todo el año

PRESUPUESTO

Original	Modificado	Avance en el trimestre					Avance acumulado		
		Programado	Comprometido	Devengado	Ejercido Pagado	% (Ejercido / Devengado)	Devengado	Ejercido Pagado	% (Ejercido / Devengado)
14,901,000	14,301,000			1,070,219	1,070,219	100	2,474,629	2,474,629	100

DATOS DEL INDICADOR

Nombre del indicador

programas de cultura fisica

Tipo

gestion

Fórmula de cálculo

personas a beneficiarse entre personas beneficiadas

Interpretación

lograr un alto impacto en el deporte de la poblacion sonorense tanto a nivel estatal como nacional<sup>3</sup>

Dimensión del indicador

cobertura

Sentido (descendente o ascendente)

no

Valor (acumulable o no acumulable)

no

Frecuencia de medición

trimestral

AVANCE DEL INDICADOR

Trimestre

Tercero

Variables	Unidad de medida	Meta anual	Avance en el trimestre			Avance acumulado			Avance respecto de la meta anual (%)	Semáforo
			Programado	Alcanzado	%	Programado	Alcanzado	%		
CONVOCATORIA FIRMADAS DE LOS JUEGOS DEPORTIVOS DEL SISTEMA EDUCATIVO	CONVOCATORIAS	4	0	0	0	1	1	100	25	amarillo
COORDINACION PARA REALIZAR CARRERAS POPULARES	EVIDENCIAS FOTOGRAFICAS	6	1	0	0	4	3	75	50	amarillo
CAMPAMENTO DE VERANO HERMOSILLO	MEMORIAS ELECTRONICA	3	0	0	0	3	3	100	100	verde
COORDINAR LA SELECCIÓN Y PREMIACION DEL PREMIO ESTATAL DEL DEPORTE	MEMORIA	1	1	1	100	1	1	100	100	verde
ACTIVIDADES DEL SALON DE LA FAMA	MEMORIA	1	1	1	100	1	1	100	100	verde
CAPACITACION DEL PROGRAMA PONTE AL 100	REPORTE	1	0	0	0	1	0	0	0	verde
CONSULTAS DE NUTRICION	REPORTE	400	100	100	100	400	300	75.00	75	verde
PERSONAS MEDIDAS PONTE AL 100	REPORTE	1600	500	500	100	1100	1100	100.00	69	amarillo
TALLERES DE NUTRICION A INSTITUCIONES PUBLICAS Y PRIVADAS	REPORTE	3	0	0	0	3	3	100	100	verde

## COMPORTAMIENTO HISTÓRICO DEL INDICADOR HACIA LA META

Variable	Unidad de medida	2009	2010	2011	2012	2013	2014	Meta 2015	Semáforo

PROFR. GENARO ENRIQUEZ RASCON  
DIRECTOR GENERAL

LIC. EMANUEL YEPIZ TALAMANTE  
DIRECTOR DE ADMINISTRACION Y FINANZAS

Sistema Estatal de Evaluación  
Gastos por proyectos de Inversión  
Comision del Deporte del Estado de Sonora  
al 30 de Septiembre de 2015  
(pesos)

CPCA-III-14

TRIMESTRE: TERCERO DE 2015

NO APLICA

- \* Se deberán informar cuando todas las fuentes del recurso.  
Ya sean obras con Rec urso Federal, Recurso Estatal e Ingresos Propios del ente Público.

Sistema Estatal de Evaluación  
**Relación de Cuentas Bancarias Productivas Específicas**  
 Comisión del Deporte del Estado de Sonora  
 al 30 de Septiembre de 2015  
 (pesos)

ETCA-IV-15

TRIMESTRE: TERCERO DE 2015

Fondo, Programa o Convenio	Datos de la Cuenta Bancaria	
	Institución Bancaria	Número de Cuenta
1 Recursos Propios	Banamex	7002-7833290
2 Recursos de Nomina	Banamex	7002-2070957
3 Recursos de Obra	Banamex	7003-7465494
4 Recursos de Gastos de Operación	Banamex	7002-1955890
5 Recursos Propios	Banamex	001-2113013
6 Recursos de Olimpiada Nacional Infantil y Juvenil	Banamex	7003-7465443
7 Recursos de Obra	Banamex	7003-7465435
8 Recursos de Obra	Banamex	7003-7465451
9 Recursos de Programas Federales	Banamex	7003-7466478
10 Recursos de Programas de Activación Fisica	Banamex	7003-7465486

**Sistema Estatal de Evaluación**  
**Relación de Bienes que Componen su Patrimonio**  
**Comisión del Deporte del Estado de Sonora**  
**Al 30 de Septiembre de 2015**

**ETCA-IV-16**

(pesos)

**TRIMESTRE: TERCER DE 2015**

Código	Descripción del Bien	Valor HISTORICO
1	CDES/R-001-ECX Equipo de Computo	762,610.75
2	CDES/R-002-ECX Equipo de Comunicación	44,377.99
3	CDES/R-003-EIX Equipo de Impresión	76,817.96
4	CDES/R-004-ESX Equipo de Sonido	44,268.12
5	CDES/R-005-EPX Equipo de Proyeccion	63,501.43
6	CDES/R-006-ETX Equipo Tecnologico	205,255.58
7	CDES/R-007-IXX Instalaciones	693,118.80
8	CDES/R-008-MDX Material Deportivo	8,705,659.46
9	CDES/R-009-MDX Medicina Deportiva	663,871.76
10	CDES/R-010-MEX Mobiliario y equipo de Oficina	730,714.16
11	CDES/R-011-VAR Villa de Alto Rendimiento	2,041,803.77
12	CDES/R-012-MEX Maquinaria y Equipo	366,600.10
13	CDES/R-013-ETX Equipo de Transporte	492,350.40
14	CDES/R-013-ETX Inmuebles	186,680,600.75
	<b>CDES/R-001-ECX Equipo de Computo</b>	<b>762,610.75</b>
	08/03/2001 COMPUTADORA PENTIUM III 1.2 GHZ MOTHERBOARD	8,437.55
	08/03/2001 COMPUTADORA PENTIUM III 1.2 GHZ MOTHERBOARD	8,437.55
	12/10/2001 COMPUTADORA HP PAVILION 7961	12,649.82
	13/11/2003 COMPUTADORA LANIX P4	8,089.31
	13/11/2003 COMPUTADORA LANIX P4	8,089.31
	13/11/2003 COMPUTADORA LANIX P4	8,089.31
	14/04/2004 COMPUTADORA LANIX BRAIN 2900	10,518.81
	14/04/2004 COMPUTADORA LANIX BRAIN 2900	10,518.81
	14/04/2004 COMPUTADORA LANIX BRAIN 2900	10,518.81
	01/06/2004 COMPUTADORA PENTIUM 4 DE 2GHZ	5,215.94
	20/12/2004 COMPUTADORA PORTATIL	20,192.42
	14/04/2004 NOTEBOOK TOSHIBA A40 P IV 2.66	14,451.22
	20/12/2004 DISCO DURO EXTERNO	5,177.59
	20/12/2004 DISCO DURO EXTERNO	5,177.59
	19/07/2004 MICROSOFT WINDOW 2003 SERVER OEM	7,586.12
	07/06/2004 SERVIDOR DELL	30,022.26
	27/10/2005 COMPAQ PRESARIO MODELO SR1420LA	6,842.53
	09/03/2005 COMPUTADORA PRINTAFORM MODELO MM2415P4	6,163.25
	15/06/2005 COMPUTADORA INTER CELERON LANIX	11,505.75
	28/06/2006 COMPUTADORA INTEL CELERON LANIX	4,985.83
	09/10/2006 COMPUTADORA INTEL PENTIUM	5,405.02
	14/06/2006 COMPUTADORA PRESARIO MODELO SR1615L	4,663.73
	27/02/2007 COMPUTADORA INTER CELERON LANIX	3,793.30
	06/08/2007 NOTEBOOK TOSHIBA SATELLITE M115-2P3021	13,392.69
	08/05/2007 HP PRESARIO SR 2125 CPU	5,253.35
	08/05/2007 HP PRESARIO SR 2125	5,253.35
	22/02/2008 COMPUTADORA LANIX TITAN CELERON	3,750.87
	22/02/2008 COMPUTADORA LANIX TITAN CELERON	3,750.87
	22/02/2008 COMPUTADORA LANIX TITAN CELERON	3,750.87
	22/02/2008 COMPUTADORA LANIX TITAN CELERON	3,750.87

Código	Descripción del Bien	Valor HISTORICO
22/02/2008	COMPUTADORA LANIX TITAN CELERON	3,750.87
19/11/2008	COMPUTADORA PENTIUM	4,602.30
19/11/2008	COMPUTADORA PENTIUM	4,602.30
19/11/2008	COMPUTADORA PENTIUM	4,602.30
19/11/2008	COMPUTADORA PENTIUM	4,602.30
19/11/2008	COMPUTADORA PENTIUM	4,602.30
28/01/2008	NOTEBOOK SONY VAIO PCG-5G3L LAPTOP	11,885.65
19/11/2008	LAPTOP ACER	4,735.30
29/02/2008	LAPTOP LANIX NEURON	3,934.97
07/06/2008	LAPTOP TOSHIBA SATEL	10,871.43
28/01/2008	MONITOR LCD 19" VIEWSONIC	2,193.00
18/05/2009	COMPUTADORA DUAL CORE	3,835.25
18/05/2009	COMPUTADORA DUAL CORE	3,835.25
18/05/2009	COMPUTADORA DUAL CORE	3,835.25
18/05/2009	COMPUTADORA DUAL CORE	3,835.25
18/05/2009	COMPUTADORA DUAL CORE	3,835.25
18/05/2009	COMPUTADORA DUAL CORE	3,835.25
18/05/2009	NOTEBOOK TOSHIBA SATL300-SP6919	7,655.16
18/05/2009	NOTEBOOK TOSHIBA SATL300-SP6919	7,655.16
21/12/2009	HP PAVILLON DV4 2013 LAPTOP	10,278.47
18/05/2009	NOTEBOOK HP530	7,577.19
04/05/2010	HPPROBOOK PORT MODWE113LA	11,714.98
04/06/2010	NOTEBOOK PORT.HP MOD.CPQ515	8,084.22
04/06/2010	NOTEBOOK PORT.HP MOD.CPQ515	8,084.22
04/09/2010	NOTEBOOK PORT.HP MOD.CPQ515	8,084.22
03/03/2010	PAVILLION LAPTOP DV442013	13,338.67
06/03/2010	MONITOR LG 19" LCD	2,011.67
06/03/2010	COMP.HPCOMPAQ	6,576.52
05/04/2010	MINI LAPTOP	2,661.34
31/08/2010	LAPTOP TOSHIBA SATEL L50505D-SP	7,737.20
27/09/2010	PC. EMACHINE Y MONITORES NO.DESERIE EN FACT.	5,002.50
	PC. EMACHINE Y MONITORES NO.DESERIE EN FACT.	5,002.50
	PC. EMACHINE Y MONITORES NO.DESERIE EN FACT.	5,002.50
	PC. EMACHINE Y MONITORES NO.DESERIE EN FACT.	5,002.50
17/12/2010	COMP.HPCOMPAQPRESCQ1-1203LA	5,246.62
15/04/2011	COMPUTADORA PORTATIL ASUS K52F-MB1	6,911.31
27/04/2011	DISCO DURO SAMSUNG MOD.HD204UI	1,980.10
23/05/2011	computadora presario CQ43-172LA negra	4,488.91
27/06/2011	computadora pcguia d-core(guinda)(baja)	3,951.50
08/12/2011	LAPTOP VIAO F215 16" NEGRA	24,238.17
30/04/2012	COMPUTADORA .ACER VERITON	3,539.01
12/09/2012	SERVIDOR POLIANT ML350 G6	130,028.98
21/12/2012	IMPRESORA PARA TARJETAS PVC, DUALYS	-
21/12/2012	PENTIUN DUAL CORE G630	-
21/12/2012	PENTIUN DUAL CORE G630	-
21/12/2013	SAMSUNG NP300E4C	-
21/12/2012	VIDEO PROYECTOR SONY VPL-DX120	-
21/12/2013	CAMARA WEB LOGITECH C615	-
		91,190.64
12/07/2013	MULTIFUNCIONAL LASERJET PRO100(baja)	5,338.67
02/08/2013	LAPTOP HP 1000-1220 CORE	7,712.44
17/09/2013	LAPTOP SAMSUNG 14" LED NP270E4E-K05MX	7,963.13
29/11/2013	CONTROL BIOMETRICO P/ASISTENCIA	4,487.58
17/12/2013	CPU LENOVO THINKCENTRE M72E	5,235.76
<b>CDES/R-002-ECX</b>	<b>Equipo de Comunicación</b>	<b>44,378.01</b>

Código	Descripción del Bien	Valor HISTORICO
100-133-052	CONMUTADOR TELEFONICO PANASONIC KX-TA308	22,116.89
100-133-058	CENTRAL TELEFONICA	22,261.13
<b>CDES/R-003-EIX</b>	<b>Equipo de Impresión</b>	<b>76,817.96</b>
07/11/2001	IMPRESORA HP DESJET 930C	1,362.28
23/11/2004	IMPRESORA HP LASERJET 3700	10,059.35
14/07/2006	IMPRESORA EPSON STYLUS C87	766.38
22/08/2006	IMPRESORA LEXMARK 2617	379.52
18/04/2007	IMPRESORA LASERJET HP 2600	2,867.44
08/05/2007	IMPRESORA LASERJET HP2600	2,933.39
10/05/2007	IMPRESORA CANON PORTATIL IP9	2,100.45
02/08/2007	IMPRESORA HP 1018	920.48
13/09/2007	MULTIFUNCIONAL LEXMARK X5470	1,139.97
18/05/2009	IMPRESORA HP LASERJET COLOR CP1515N	4,333.83
18/05/2009	IMPRESORA HP LASERJET COLOR CP1515N	4,333.83
18/05/2009	IMPRESORA HP LASERJET COLOR CP1515N	4,333.83
21/12/2009	IMPRESORA LASER MONOCROMAT.SANSUN	703.77
21/12/2009	IMPRESORA LASER MONOCROMAT.SANSUN	703.77
21/12/2009	HP OFFICEJET PRO 8500WL	5,371.66
21/12/2009	MULTIFUNCIONAL HP OFFICEJET 6500WL	2,854.96
06/03/2010	IMP.LASER SAMSUNG ML-1910	1,109.51
24/06/2010	MULTIFUNCIONAL OFFICEJET HP3680	1,021.26
06/01/2010	MULTIFUNCIONAL HP DESKJET F4480	666.33
21/04/2010	MULTIFUNCIONAL HP DESKJET F4480	666.33
27/10/2010	IMPRESORA LASER COLOR SAMSUNGGLS3	2,212.07
19/11/2010	IMPRESORA LASER SAMSUNG ML-1915	1,352.52
19/10/2010	SCANNER CANON LIDE110	1,066.40
19/10/2010	ROUTERTP-LINK WIRELESS802.11N-LITTE	846.58
19/10/2010	GPSGARMIN	4,117.74
10/11/2010	IMPRESORA LASER MONSANSUNG ML1910	1,152.84
10/11/2010	IMPRESORA LASER MONSANSUNG ML1910	1,152.84
10/11/2010	IMPRESORA LASER MONSANSUNG ML1910	1,152.84
10/11/2010	IMPRESORA LASER MONSANSUNG ML1910	1,152.84
10/11/2010	IMPRESORA LASER MONSANSUNG ML1910	1,152.84
10/11/2010	IMPRESORA LASER MONSANSUNG ML1910	1,152.84
10/11/2010	IMPRESORA LASER MONSANSUNG ML1910	1,152.84
10/11/2010	IMPRESORA MULTI SAMSUNG SCX 3200	2,154.04
10/11/2010	IMPRESORA MULTI SAMSUNG SCX 3200	2,154.04
10/11/2010	IMPRESORA MULTI SAMSUNG SCX 3200	2,154.04
08/10/2010	SCANNER CANON LIDE 110	1,041.69
05/01/2012	MULTIFUNCIONAL SAMSUNG SCX3200	1,867.76
<b>CDES/R-004-ESX</b>	<b>Equipo de Sonido</b>	<b>44,268.15</b>
100-134-001	EQUIPO DE SONIDO SONY HOME THEATER	8,150.07
100-134-013	BAFLE AMPLIFICADOR DE 15"	2,661.33
100-134-014	BAFLE AMPLIFICADOR DE 15"	2,661.33
100-134-018	BAFLE PROFESIONAL 2 VIAS DE 15"	3,881.94
100-134-019	BAFLE PROFESIONAL 2 VIAS DE 15"	3,881.94
100-134-020	BAFLE PROFESIONAL 2 VIAS DE 15"	3,881.94
100-134-021	BAFLE PROFESIONAL 2 VIAS DE 15"	3,881.94
100-134-022	BAFLE PROFESIONAL 2 VIAS DE 15"	3,881.94
100-134-023	BAFLE PROFESIONAL 2 VIAS DE 15"	3,881.94
100-134-024	BAFLE PROFESIONAL 2 VIAS DE 15"	3,881.95
31/03/2011	BAFLE C/ AMPLIFICADOR INT. Y USB	3,328.33
31/03/2011	STAN PARA BOCINA(BAF-150)	293.48

Código	Descripción del Bien	Valor HISTORICO
<b>CDES/R-005-EPX</b>	<b>Equipo de Proyeccion</b>	<b>63,501.44</b>
100-135-001	CAÑON ELECTRONICO DE PROYECCION	15,006.83
100-135-002	DVD MODELO 633 SAMSUNG	1,170.29
100-135-003	PROYECTOR DE 2 MM	2,600.63
100-135-004	VIDEO PROYECTOR	10,204.43
100-135-005	PANTALLA DE PROYECCION	799.73
100-135-008	CAMARA DIGITAL SONY DSCW55	1,800.85
100-135-010	CAMARA SEMI PROFESIONAL EO CANON	6,519.36
100-135-011	CAMARA DIGITAL NIKON	6,235.89
100-135-014	DVR PENTAPLEX CPD537	12,998.44
19/11/2010	CAMARA DIGITALSONY CYBER DSCW310	3,160.07
19/11/2010	MEMORIA CARD MICRO 4GB VERICO	464.23
16/03/2011	CAMARA DIGITAL SAMSUNG ES75	1,607.79
27/04/2011	DVD SAMSUNG EXTRNO MOD.SE-SO84D	932.89
<b>CDES/R-006-ETX</b>	<b>Equipo Tecnologico</b>	<b>205,255.58</b>
100-133-069	TEAM PROWITH TAGGIN	32,316.15
100-133-070	TEAM PROWITH TAGGIN	32,316.15
100-133-071	VIDEO CAMARA DIGITAL	9,319.66
100-133-072	VIDEO CAMARA DIGITAL	9,319.66
100-133-073	TRIPLE PARA VIDEO CAMARA	724.86
100-133-074	TRIPLE PARA VIDEO CAMARA	724.86
100-133-075	CABLE FIRE WIRE	725.03
100-133-076	CABLE FIRE WIRE	725.03
100-133-077	PROYECTOR PORTATIL	28,994.49
100-133-078	PROYECTOR PORTATIL	28,994.49
100-133-079	COMPUTADORA PORTATIL	20,192.42
100-133-080	COMPUTADORA PORTATIL	20,192.42
100-133-081	DISCO DURO EXTERNO	5,177.59
100-133-082	DISCO DURO EXTERNO	5,177.59
100-133-083	IMPRESORA PORTATIL HP DESKJET 450	5,177.59
100-133-084	IMPRESORA PORTATIL HP DESKJET 450	5,177.59
<b>CDES/R-007-IXX</b>	<b>Instalaciones</b>	<b>693,118.79</b>
200-226-035	VITRINA DE ALUMINIO DE 1X1.25	1,647.00
800-818-006	MARCADOR ELECTRONICO FAIR PLAY	178,922.70
800-018-005	PIZARRA ELECT. P/BEISBOL ALL AMERICAM	61,200.00
200-226-048	APARATO AIRE ACOND. DE 2.5 TON	5,400.00
200-226-040	MINI SPLIT YORK 1 TON.	5,850.00
200-226-041	MINI SPLIT YORK 1.5 TON.	7,245.00
800-818-003	PIZARRA FAIR PLAY	67,500.00
200-226-045	REFRIGERACION RHEEM 2400BT.	9,737.16
200-226-046	REFRIGERACION RHEEM 3.5 TON.	25,763.49
200-226-044	REFRIGERACION RHEEM 36000BT	11,194.30
600-601-001	MOTOBOMBA CHALLENGER 5HP	12,254.40
200-226-036	MINISPLIT MIRAGE 1.5 TON.	7,650.00
200-226-037	MINISPLIT MIRAGE 1.5 TON.	7,650.00
600-602-003	FILTRO TRITON TR-140 DE 36"	12,978.90
600-602-004	FILTRO TRITON TR-140 DE 36"	12,978.90
600-602-005	FILTRO TRITON TR-140 DE 36"	12,978.90
600-602-006	CISTERNA	17,004.60
800-818-007	PANTALLA BEISBALL DE 6"X 16"	87,627.24
200-226-047	AIRE ACOND. VENT. CARRIER 2TON	4,860.00
200-226-042	MINISPLIT LG DE 1 TON.	5,016.87
200-226-051	VENTILADOR INDUSTRIAL 42"	3,599.10



Código	Descripción del Bien	Valor HISTORICO
200-226-052	VENTILADOR INDUSTRIAL 42"	3,599.10
200-226-053	VENTILADOR INDUSTRIAL 42"	3,599.10
200-226-054	VENTILADOR INDUSTRIAL 42"	3,599.10
200-226-050	MINISPLIT LG 2 TON.	7,599.80
200-226-038	MINI SPLIT MIRAGE 3 TON.	12,600.00
200-226-039	MINI SPLIT MIRAGE 3 TON.	12,600.00
200-226-055	MINI SPLIT MIRAGE 3 TON.	12,600.00
800-818-008	MESA ACERO INOXCIDABLE350X2	14,697.00
800-818-009	MESA ACERO INOXCIDABLE350X2	14,697.00
800-818-010	MESA ACERO INOXCIDABLE350X2	14,697.00
800-818-011	MESA ACERO INOXCIDABLE350X2	14,697.00
15/04/2011	TABLERO DE CRISTAL DOBLE	16,842.02
15/04/2011	ARO ABATIBLE P/TABLERO BASK	2,233.12
<b>CDES/R-008-MDX</b>	<b>Material Deportivo</b>	<b>8,705,659.46</b>
<b>ALBERCA</b>		
29/12/2003	CARRIL ANTI TURBUENCIA	9,313.33
29/12/2003	CARRIL ANTI TURBUENCIA	9,305.43
29/12/2003	CARRIL ANTI TURBUENCIA	9,305.43
29/12/2003	CARRIL ANTI TURBUENCIA	9,305.43
29/12/2003	CARRIL ANTI TURBUENCIA	9,305.43
29/12/2003	CARRIL ANTI TURBUENCIA	9,305.43
29/12/2003	CARRIL ANTI TURBUENCIA	9,305.43
29/12/2003	CARRIL ANTI TURBUENCIA	9,305.43
29/12/2003	CARRIL ANTI TURBUENCIA	9,305.43
29/12/2003	CARRIL ANTI TURBUENCIA	9,305.43
29/12/2003	PORTA CARRIL METALICO	8,510.00
29/12/2003	PORTA CARRIL METALICO	8,510.00
29/12/2003	PORTA CARRIL METALICO	8,510.00
29/12/2003	PORTA CARRIL METALICO	8,510.00
29/12/2003	BANCO DE SALIDA	9,825.60
29/12/2003	BANCO DE SALIDA	9,825.60
29/12/2003	BANCO DE SALIDA	9,825.60
29/12/2003	BANCO DE SALIDA	9,825.60
29/12/2003	BANCO DE SALIDA	9,825.60
29/12/2003	BANCO DE SALIDA	9,825.60
29/12/2003	BANCO DE SALIDA	9,825.60
29/12/2003	BANCO DE SALIDA	9,825.60
13/09/2005	CARRIL DE 50 METROS MODELO COMPETITOR	10,672.00
13/09/2005	CARRIL DE 50 METROS MODELO COMPETITOR	10,672.00
13/09/2005	CARRIL DE 50 METROS MODELO COMPETITOR	10,672.00
13/09/2005	CARRIL DE 50 METROS MODELO COMPETITOR	10,672.00
13/09/2005	CARRIL DE 50 METROS MODELO COMPETITOR	10,672.00
13/09/2005	CARRIL DE 50 METROS MODELO COMPETITOR	10,672.00
13/09/2005	CARRIL DE 50 METROS MODELO COMPETITOR	10,672.00
13/09/2005	CARRIL DE 50 METROS MODELO COMPETITOR	10,672.00
13/09/2005	CARRIL DE 50 METROS MODELO COMPETITOR	10,672.00
13/09/2005	CARRIL DE 25 METROS MODELO COMPETITOR	4,738.00
13/09/2005	CARRIL DE 25 METROS MODELO COMPETITOR	4,738.00
13/09/2005	CARRIL DE 25 METROS MODELO COMPETITOR	4,738.00
13/09/2005	CARRIL DE 25 METROS MODELO COMPETITOR	4,738.00
23/03/2000	BANCO DE SALIDA TUBULAR	5,428.00
23/03/2000	BANCO DE SALIDA TUBULAR	5,428.00
23/03/2000	BANCO DE SALIDA TUBULAR	5,428.00
23/03/2000	BANCO DE SALIDA TUBULAR	5,428.00
23/03/2000	BANCO DE SALIDA TUBULAR	5,428.00
23/03/2000	BANCO DE SALIDA TUBULAR	5,428.00

Código	Descripción del Bien	Valor HISTORICO
23/03/2000	BANCO DE SALIDA TUBULAR	5,428.00
23/03/2000	BANCO DE SALIDA TUBULAR	5,428.00
23/03/2000	BANCO DE SALIDA TUBULAR	5,428.00
23/03/2000	BANCO DE SALIDA TUBULAR	5,428.00
23/03/2000	BANCO DE SALIDA TUBULAR	5,428.00
23/03/2000	BANCO DE SALIDA TUBULAR	5,428.00
23/03/2000	BANCO DE SALIDA TUBULAR	5,428.00
23/03/2000	BANCO DE SALIDA TUBULAR	5,428.00
23/03/2000	BANCO DE SALIDA TUBULAR	5,428.00
23/03/2000	BANCO DE SALIDA TUBULAR	5,428.00
29/12/2003	RELOJ DIGITAL DE PARED COLORADO TIME SISTEM	14,255.40
29/12/2003	SISTEMA ELECTRICO P/8 CARRILES COLORATO TIME SYSTEM	397,819.47
31/12/2004	CARRIL ANTI TURBULENCIA	8,000.00
31/12/2004	CARRIL ANTI TURBULENCIA	8,000.00
31/12/2004	CARRIL ANTI TURBULENCIA	8,000.00
31/12/2004	CARRIL ANTI TURBULENCIA	8,000.00
31/12/2004	CARRIL ANTI TURBULENCIA	8,000.00
31/12/2004	CARRIL ANTI TURBULENCIA	8,000.00
31/12/2004	CARRIL ANTI TURBULENCIA	8,000.00
31/12/2004	CARRIL ANTI TURBULENCIA	8,000.00
31/12/2004	CARRIL ANTI TURBULENCIA	8,000.00
31/12/2004	CARRIL ANTI TURBULENCIA	8,000.00
31/12/2004	CARRIL ANTI TURBULENCIA	8,000.00
31/12/2004	CARRIL ANTI TURBULENCIA	8,000.00
31/12/2004	CARRIL ANTI TURBULENCIA	8,000.00
31/12/2004	SALIDERO	4,000.00
31/12/2004	SALIDERO	4,000.00
31/12/2004	SALIDERO	4,000.00
31/12/2004	SALIDERO	4,000.00
31/12/2004	SALIDERO	4,000.00
31/12/2004	SALIDERO	4,000.00
31/12/2004	SALIDERO	4,000.00
31/12/2004	SALIDERO	4,000.00
31/12/2004	SALIDERO	4,000.00
31/12/2004	SALIDERO	4,000.00
31/12/2004	SALIDERO	4,000.00
31/12/2004	SALIDERO	4,000.00
31/12/2004	SALIDERO	4,000.00
31/12/2004	SALIDERO	4,000.00
31/12/2004	SALIDERO	4,000.00
31/12/2004	SALIDERO	4,000.00
31/12/2004	SALIDERO	4,000.00
31/12/2004	SALIDERO	4,000.00
31/12/2004	SALIDERO	4,000.00
31/12/2004	PORTA MANTAS	3,200.00
31/12/2004	PORTA MANTAS	3,200.00
31/12/2004	PORTA MANTAS	3,200.00
31/12/2004	PORTA MANTAS	3,200.00
31/12/2004	PORTA CARRILES	7,400.00
31/12/2004	PORTA CARRILES	7,400.00
31/12/2004	TUBO DE ACERO INOXIDABLE PARA AVISAR DORSO	640.00
31/12/2004	TUBO DE ACERO INOXIDABLE PARA AVISAR DORSO	640.00
31/12/2004	TUBO DE ACERO INOXIDABLE PARA AVISAR DORSO	640.00
31/12/2004	TUBO DE ACERO INOXIDABLE PARA AVISAR DORSO	640.00
21/10/2009	EQ. CLORADOR MARCA WALLACE CAP. 3/4	30,400.00
19/08/2011	SUPERFICIE PORTABLE P/CLAVADOS, AJUSTABLE	68,932.27
<b>BOXEO</b>		
31/12/2004	RING COMPLETO , CLETO REYES	48,000.00
31/12/2004	BANCAS	1,200.00
31/12/2004	BANCAS	1,200.00
31/12/2004	BANCAS	1,200.00
31/12/2004	BANCAS	1,200.00
31/12/2004	BANCAS	1,200.00

Código	Descripción del Bien	Valor HISTORICO
01/06/2013	RING OFIC. 7.8X7.8 INT. DE CUERDAS 6.10X6.10,Y DE 7.8X7.8	113,672.00
01/06/2013	RING OFIC. 7.8X7.8 INT. DE CUERDAS 6.10X6.10,Y DE 7.8X7.8	113,672.00
<b>CANOTAJE</b>		
28/12/2005	K1 KAYAK PRO CLUB A CONSTRUCTION	25,806.00
28/12/2005	K2 KAYAK PRO CLUB A CONSTRUCTION	36,128.40
28/12/2005	K4 KAYAK PRO CLUB A CONSTRUCTION	73,977.20
28/12/2005	PALAS PARA KAYAK	2,539.20
28/12/2005	PALAS PARA KAYAK	2,539.20
28/12/2005	PALAS PARA KAYAK	2,539.20
28/12/2005	PALAS PARA KAYAK	2,539.20
28/12/2005	PALAS PARA KAYAK	2,539.20
28/12/2005	PALAS PARA KAYAK	2,539.20
28/12/2005	PALAS PARA KAYAK	2,539.20
28/12/2005	PALAS PARA KAYAK	2,539.20
28/12/2005	PALAS PARA KAYAK	2,539.20
28/12/2005	PALAS PARA KAYAK	2,539.20
17/10/2007	K-2 KAYAC	15,824.00
17/10/2007	K-1 KAYAC	9,844.00
17/10/2007	K-1 KAYAC	9,844.00
17/10/2007	CANOA C-2	15,640.00
17/10/2007	CANOA C-1	9,200.00
17/10/2007	CANOA C-1	9,200.00
29/11/2007	K-1 KAYAC	9,844.00
29/11/2007	K-1 KAYAC	9,844.00
29/11/2007	K-1 KAYAC	9,844.00
29/11/2007	K-1 KAYAC	9,844.00
29/11/2007	CANOA C-1	9,200.00
29/11/2007	CANOA C-1	9,200.00
<b>CICLISMO</b>		
15/12/2004	BICICLETA FONDRIEST GRUPO MICHE	11,960.00
15/12/2004	BICICLETA FONDRIEST GRUPO MICHE	11,960.00
15/12/2004	BICICLETA FONDRIEST GRUPO MICHE	11,960.00
15/12/2004	BICICLETA FONDRIEST GRUPO MICHE	11,960.00
15/12/2004	BICICLETA FONDRIEST GRUPO MICHE	11,960.00
<b>ESGRIMA</b>		
12/05/2010	MARCADOR ELECTRONICO ARM-05 C/BOCINA	12,755.94
<b>ESPECIALES</b>		
26/05/2009	SILLA DE RUEDAS MODELO LINCE MX3	18,257.40
26/05/2009	SILLA DE RUEDAS MODELO LINCE MX3	18,257.40
26/05/2009	SILLA DE RUEDAS MODELO LINCE MX3	18,257.40
<b>GIMNASIA</b>		
	ANILLO DE INICIACION	1,997.95
	ANILLO DE INICIACION	1,997.95
	APARATO DE ENTRENAMIENTO DE FUERZA Y COORDINACION	8,853.08
	APARATO THOMAS FLAIK	5,365.30
	APARATO THOMAS FLAIK	5,365.30
	BANCO MUSCULADOR CON DOS PIES	10,595.85
	BANCO MUSCULADOR CON DOS PIES	10,595.85
	BANDA ASIMETRICA	2,222.44
	BANDA ASIMETRICA	2,222.44
31/12/2004	BEAM COVER KIT	1,840.00
31/12/2004	BEAM COVER KIT	1,840.00
31/12/2004	BEAM COVER KIT	1,840.00
	COLCHONETA CARPETA DE 150 X 100 X 1.5 CMS	1,548.96
	COLCHONETA CARPETA DE 150 X 100 X 1.5 CMS	1,548.96
	COLCHONETA DE CAIDA DE 200 X 140 X 10 CMS PVC	3,053.04

Código	Descripción del Bien	Valor HISTORICO
	COLCHONETA DE CAIDA DE 200 X 140 X 10 CMS PVC	3,053.04
	COLCHONETA DE CAIDA DE 200 X 140 X 10 CMS PVC	3,053.04
	COLCHONETA DE CAIDA DE 300 X 200 X 20 CMS PVC	9,181.57
	COLCHONETA DE CAIDA DE 300 X 200 X 20 CMS PVC	9,181.57
	COLCHONETA DE CAIDA DE 300 X 200 X 20 CMS PVC	9,181.57
	COLCHONETA DE CAIDA DE 300 X 200 X 20 CMS PVC	9,181.57
	COLCHONETA DE CAIDA DE 300 X 200 X 20 CMS PVC	9,181.57
	COLCHONETA DE CAIDA DE 300 X 200 X 20 CMS PVC	9,181.57
	COLCHONETA DE CAIDA DE 300 X 200 X 20 CMS PVC	9,181.57
	COLCHONETA DE CAIDA DE 300 X 200 X 20 CMS PVC	9,181.57
	COLCHONETA DE SALIDA FIG 600 X 200 X 10 CMS	13,334.58
	COLCHONETA DE SALIDA FIG 600 X 200 X 10 CMS	13,334.58
	COLCHONETA ESPECIAL DE 400X200X10 CMS	7,271.38
	COLCHONETA ESPECIAL DE 400X200X10 CMS	7,271.38
	COLCHONETA ESPECIAL DE 400X200X10 CMS	7,271.38
	COLCHONETA ESPECIAL DE 400X200X10 CMS	7,271.38
	COLCHONETA ESPECIAL DE 400X200X10 CMS	7,271.38
	COLCHONETA ESPECIAL DE 400X200X10 CMS	7,271.38
	COLCHONETA ESPECIAL DE 400X200X10 CMS	7,271.38
	COLCHONETA ESPECIAL DE 400X200X10 CMS	7,271.38
	COLCHONETA ESPECIAL DE 400X200X10 CMS	7,271.38
	COLCHONETA ESPECIAL FIG 200X200X10 CMS	3,336.27
	COLCHONETA ESPECIAL FIG 200X200X10 CMS	3,336.27
	COLCHONETA NUEVA GENERACION DE 350 X 200 X 65 CMS PARTE SUPERIOR DE TEJIDO JERSEY	25,838.56
	COLCHONETA RONDADA PARA SALTO	1,227.99
	COLCHONETA RONDADA PARA SALTO	1,227.99
	COLCHONETA RONDADA PARA SALTO	1,227.99
	COLCHONETA TRAMPOLIN C/DIMENSION DE 170X110X10CMS	2,806.11
	COLCHONETA TRAMPOLIN C/DIMENSION DE 170X110X10CMS	2,806.11
	DESPLAZAMIENTO DE ESPALDERA	1,638.70
	EDUCANO	4,108.14
	EDUCANO	4,108.14
	ELASTANO	4,871.37
	ENSANCHADOR DE BARRA EN U	4,759.12
	ESPALDERA 6 PLAZAS. ALTO 2.70 MTS, ANCHO 4.80 MTS Y 17 BARROTES	15,579.46
31/12/2004	GIBSON MULTI GYM 7 ESTACIONES	69,187.20
	IMPULSADOR DE SALTO	7,408.05
	KIT DE ADAPTACION	4,489.76
	MANGUITO PROTECTOR CON LARGO DE 60 CMS	897.98
	MANGUITO PROTECTOR CON LARGO DE 60 CMS	897.98
	MANGUITO PROTECTOR PARA BARRA PARALELA	2,626.56
	MODULO CORONA Y SETA GIGANTE	5,634.66
	MODULO CORONA Y SETA GIGANTE	5,634.66
	PORTICO DE ANILLOS DE COMPETENCIA REGULABLE EN ELASTICIDAD	29,323.43
	PROTECCION BARRA ACOLCHADA DE 1 METRO	1,369.40
	PROTECCION BARRA ACOLCHADA DE 1 METRO	1,369.40
	PROTECCION BARRA ACOLCHADA DE 2.5 METRO	965.36
	PROTECCION PARA EL TRAMPOLIN	2,089.65
	PUÑOS DE EQUILIBRIO DE 80 CMS	1,548.96
	REBOTADOR DOBLE	17,420.29
	RESORTES. JUEGO DE 122	4,400.15
	RESORTES. JUEGO DE 122	4,400.15
	SETA CON SOPORTE Y DOS ARCOS	7,295.87
	SETA CON SOPORTE Y DOS ARCOS	7,295.87
	SOPORTE PARA BARRA FIJA	15,669.34
	SOPORTE PARA ESPALDERAS	8,036.66

Código	Descripción del Bien	Valor HISTORICO
	SOPORTE PARA ESPALDERAS	8,036.66
31/12/2004	STRATUM VAULTIN BOARD AAI	8,832.00
	TRAMPOLIN ESPUMA	1,706.08
31/12/2004	TUMB TRACK 6 T 21	80,550.40
31/12/2004	ANILLOS MARCA AMERICAN ATHLETIC	20,142.72
31/12/2004	HONGO GMR	1,600.00
	CUERDA CON FIJACION DE DOS PUNTOS C/AMORTIGUACION	3,681.59
	CUERDA CON FIJACION DE DOS PUNTOS C/AMORTIGUACION	3,681.59
	CUERDA FIJA ELASTICA DE 4 PUNTOS C/ELASTICIDAD REGULABLE PARA TRAMPOLIN	10,730.53
	CUERDA FIJA ELASTICA DE 4 PUNTOS C/ELASTICIDAD REGULABLE PARA TRAMPOLIN	10,730.53
31/12/2004	COLCHONES AUXILIARES DE 15 CMS	1,647.36
31/12/2004	COLCHONES AUXILIARES DE 15 CMS	1,647.36
31/12/2004	COLCHONES AUXILIARES DE 15 CMS	1,647.36
31/12/2004	COLCHONES AUXILIARES DE 20 CMS	2,696.40
31/12/2004	COLCHONES AUXILIARES DE 20 CMS	2,696.40
31/12/2004	COLCHONES AUXILIARES DE 20 CMS	2,696.40
31/12/2004	COLCHONETAS PARA SEGURIDAD	17,811.77
31/12/2004	SET DE COLCHONES DE BARRAS PARALELAS	18,720.00
31/12/2004	SET DE COLCHONES PARA ANILLOS	11,905.92
31/12/2004	SET DE COLCHONES PARA BARRA FIJA	11,943.36
31/12/2004	SET DE COLCHONES PARA BARRAS ASIMETRICAS	19,506.24
31/12/2004	SET DE COLCHONES PARA CABALLO	11,905.60
31/12/2004	SET DE COLCHONES PARA CABALLO	15,366.55
31/12/2004	SET DE COLCHONES PARA VIGA DE EQUILIBRIO	11,905.92
	BARRA BAJA DE 5 METROS - ALTURA 20 CMS	9,608.12
	BARRA DE EQUILIBRIO FIG	12,088.72
	BARRA ESPUMA EDUCATIVA	2,289.75
	BARRA ESPUMA EDUCATIVA	2,289.75
	BARRA FIJA DE ALTA COMPETENCIA	8,905.42
	BARRA FIJA DE ENTRENAMIENTO CON CABLES	13,626.38
	BARRAS ASIMETRICAS DE COMPETENCIA	19,177.89
	BARRAS PARALELAS DE ALTA COMPETENCIA	36,832.50
31/12/2004	BARRAS ASIMETRICAS	8,000.00
31/12/2004	BARRAS ASIMETRICAS	8,000.00
31/12/2004	BARRAS PARALELAS	20,180.16
31/12/2004	BARRAS PARALELAS	8,000.00
31/12/2004	BARRAS PARALELAS	8,000.00
31/12/2004	REPUESTOS P/BARRAS ASIMETRICAS	5,420.00
31/12/2004	REPUESTOS P/BARRAS ASIMETRICAS	5,420.00
	JUEGO DE 2 PROTECTORES PARA LOS PIES DE LOS CABALLOS Y BARRAS	1,718.59
	JUEGO DE 2 PROTECTORES PARA LOS PIES DE LOS CABALLOS Y BARRAS	1,718.59
	JUEGO DE 2 PROTECTORES PARA LOS PIES STD DE LOS CABALLOS Y BARRAS	1,718.59
	JUEGO DE 2 PROTECTORES PARA LOS POSTES DE LA BARRA FIJA	1,738.12
	JUEGO DE 4 PROTECTORES PARA BARRAS PARALELAS	3,710.59
	JUEGO DE 4 PROTECTORES PARA LOS POSTES DE LAS BARRAS ASIMETRICAS	4,159.77
	JUEGO DE COLCHONETAS PARA ANILLOS CON 2 PIEZAS 10 M2	17,088.24
	JUEGO DE COLCHONETAS PARA ANILLOS CON 2 PIEZAS 10 M2	15,369.66
	JUEGO DE COLCHONETAS PARA BARRA DE EQUILIBRIO CON 13 COLCHONES 48 M2	79,250.40
	JUEGO DE COLCHONETAS PARA BARRA FIJA CON 4 PIEZAS 24 M2	36,363.78
	JUEGO DE COLCHONETAS PARA BARRAS ASIMETRICAS CON 5 PIEZAS 26 M2	40,289.20
	JUEGO DE COLCHONETAS PARA BARRAS PARALELAS CON 11PIEZAS 36 M2	62,327.52
	JUEGO DE COLCHONETAS PARA SALTO CON 3 PIEZAS ( 15.60 M2 )	23,845.42
	PISTA DE ACROBACIA ESP 15.5 CMS, PLACA DE 2 MTS DE LARGO Y 1.50 DE ANCHO	12,952.98
	PISTA DE ACROBACIA ESP 15.5 CMS, PLACA DE 2 MTS DE LARGO Y 1.50 DE ANCHO	12,952.98
	PISTA DE ACROBACIA ESP 15.5 CMS, PLACA DE 2 MTS DE LARGO Y 1.50 DE ANCHO	12,952.98
	PISTA DE ACROBACIA ESP 15.5 CMS, PLACA DE 2 MTS DE LARGO Y 1.50 DE ANCHO	12,952.98

Código	Descripción del Bien	Valor HISTORICO
	PISTA DE ACROBACIA ESP 15.5 CMS, PLACA DE 2 MTS DE LARGO Y 1.50 DE ANCHO	12,952.98
	PISTA DE ACROBACIA ESP 15.5 CMS, PLACA DE 2 MTS DE LARGO Y 1.50 DE ANCHO	12,952.98
	PISTA DE ACROBACIA ESP 15.5 CMS, PLACA DE 2 MTS DE LARGO Y 1.50 DE ANCHO	12,952.98
	PISTA DE ACROBACIA ESP 15.5 CMS, PLACA DE 2 MTS DE LARGO Y 1.50 DE ANCHO	12,952.98
	PISTA DE ACROBACIA ESP 15.5 CMS, PLACA DE 2 MTS DE LARGO Y 1.50 DE ANCHO	12,952.98
	PISTA DE CARRERA DE COMPETENCIA 25 MTS	12,479.30
	PISTA TUMBLING ELASTICIDAD AJUSTABLE - 6 ML	59,354.68
	PISTA TUMBLING ELASTICIDAD AJUSTABLE - 6 ML	59,354.68
	PISTA TUMBLING ELASTICIDAD AJUSTABLE - 6 ML	59,354.68
31/12/2004	PISTA SALTO DE CABALLO	2,400.00
	PLATAFORMA DE ACCESO Y AYUDA PARA APARATOS DE GIMNASIA	11,426.45
	PLATAFORMA DE ACCESO Y AYUDA PARA APARATOS DE GIMNASIA	11,426.45
	PLATAFORMA DE ACCESO Y AYUDA PARA APARATOS DE GIMNASIA	11,426.45
	PLATAFORMA DE ACCESO Y AYUDA PARA APARATOS DE GIMNASIA	11,426.45
	PLATAFORMA DE AYUDA PARA BARRAS PARALELAS	8,081.53
	PLATAFORMA DE SALTO	25,153.90
31/12/2004	AREA DE MANOS LIBRES 12.5 X 12.5	36,000.00
	BOTADOR ELASTICO REGULABLE	7,609.82
	BOTADOR ELASTICO REGULABLE	7,609.82
	BOTADOR ELASTICO REGULABLE	9,315.54
	BOTADOR ELASTICO REGULABLE	9,315.54
	BOTADOR SUAVE	7,643.44
	BOTADOR SUAVE	7,643.44
31/12/2004	BOTADOR STRATUM MARCA AAI	6,755.20
31/12/2004	BOTADORES PARA BRINCAR AZULES	1,760.00
31/12/2004	BOTADORES PARA BRINCAR AZULES	1,760.00
31/12/2004	BOTADORES PARA BRINCAR GRISES	3,788.93
31/12/2004	BOTADORES PARA BRINCAR GRISES	3,788.93
	CABALLO CON ARCOS FIG	24,646.14
	CABALLO DE ARCOS BAJO-CUERPO SINTETICO	12,346.86
	CABALLO DE ARCOS BAJO-CUERPO SINTETICO	12,346.86
31/12/2004	CABALLO CON ARZONES	16,960.00
31/12/2004	CABALLO FORMA NUEVA	11,269.44
31/12/2004	CABALLO PARA SALTO MARCA AAI	23,125.60
31/12/2004	CABALLOS SIN ARZONES	3,200.00
31/12/2004	CABALLOS SIN ARZONES	3,200.00
31/12/2004	CABALLOS SIN ARZONES	3,200.00
31/12/2004	CABALLOS SIN ARZONES	3,200.00
	BALANCIN DE PINO	6,173.40
	BALANCIN DE PINO	6,173.40
	BALANCIN TROMPO	7,340.74
	BALANCIN TROMPO	7,340.74
	BLOQUE FORRADO DE 1000 X 500 X 700	3,053.04
	BLOQUE FORRADO DE 1000 X 500 X 700	3,053.04
	BLOQUE FORRADO DE 1000 X 500 X 700	3,053.04
	BLOQUE FORRADO DE 1000 X 500 X 700	3,053.04
	BLOQUE FORRADO DE 1000 X 500 X 700	3,053.04
	BLOQUE FORRADO DE 500 X 500 X 500 CMS	2,065.30
	BLOQUE FORRADO DE 500 X 500 X 500 CMS	2,065.30
	BLOQUE FORRADO DE 500 X 500 X 500 CMS	2,065.30
	BLOQUE FORRADO DE 500 X 500 X 500 CMS	2,065.30
	BLOQUE FORRADO DE 500 X 500 X 500 CMS	2,065.30
	CINTURON CON CLIPS GIRATORIOS GRAN MODELO	2,761.17
	CINTURON CON CLIPS GIRATORIOS PEQUEÑO MODELO	2,761.17
	CINTURON CON CLIPS GIRATORIOS PEQUEÑO MODELO	2,761.17
12/01/2005	CINTURON DE SEGURIDAD AAI	2,594.40

Código	Descripción del Bien	Valor HISTORICO
12/01/2005	CINTURON DE SEGURIDAD AAI	2,594.40
	LONA 420 X 210 CMS ( 6 X 4 MMS )	47,950.74
	MODULO DE ESPUMA CON FORMA ASIMETRICA	2,200.01
	MODULO DE ESPUMA CON FORMA ASIMETRICA	2,200.01
	SUELO PRACTICABLE DE 14 X 14 MTEROS	277,131.91
31/12/2004	SISTEMA DE SEGURIDAD PARA TRAMPOLIN	18,132.70
01/11/2005	TABLA DE SALTO DE GIMNASIA ARTISTICA	16,652.00
31/12/2004	TRAMPOLIN EURO TRAMP	106,888.46
31/12/2004	TRAMPOLIN GMR	20,000.00
31/12/2004	TRAMPOLIN SALAS	16,000.00
31/12/2004	VIGA DE EQUILIBRIO	17,297.28
31/12/2004	VIGAS DE EQUILIBRIO	4,800.00
31/12/2004	VIGAS DE EQUILIBRIO	4,807.09
06/09/2011	TABLA DE SALTO AAI 407-557	45,937.60
06/09/2011	SUPLEMENTAL LANDING MAT 416-195	22,709.57
06/09/2011	COLCHONETA DE FIJACION AAI 416-547	8,640.00
06/09/2011	TRAMPOLIN EIGHT COIL SPRINT BOARD AAI	8,640.00
06/09/2011	TRAMPOLIN EIGHT COIL SPRINT BOARD AAI	8,640.00
06/09/2011	ZONA CONTORNEADA P/SEGURUIDAD P/ SALTO	6,120.00
06/09/2011	PISTA DE SALTO AAI 416-785	11,760.00
06/09/2011	COLCHONETA LIVIANA DE ENTRENAMIENTO	5,200.00
06/09/2011	PARA MESA DE SALTO AAI 416-084	-
06/09/2011	BARRAS ASIMETRICAS AAI	46,640.00
06/09/2011	ENTRENADOR EN BARRA UNICA AJUSTALE DE	31,824.00
06/09/2011	DESCONECCION RAPIDA CON BASE EN U MU-	-
06/09/2011	JER AAI 407-450	-
06/09/2011	CABALO CON ARZONES DELA SERIE 100	39,928.00
06/09/2011	ENTRENAMIENTO AAI 405-021	-
06/09/2011	COLCHONETAGENERICA PARA CABALLO CON	26,957.60
06/09/2011	ARZONES AAI	-
06/09/2011	BANCO DE ENTRENAMIENTO TAC/10AAI 407-670	3,935.20
06/09/2011	BARRA ORIZONTAL AAI 407-489	31,276.80
06/09/2011	ENTRENADOR DE BARRAUNICA DE BASE EN U	31,477.60
06/09/2011	DE DESENGANCHE RAPIDO HOMBRE 407-455	-
06/09/2011	EURO TRAMP. TRAMPOLIN PAR USO DEPORT.	128,000.00
06/09/2011	ESTRUCTURA DE 520X305X115 CM.CAMA ELAS	-
06/09/2011	TICA DE 426X213 CM.110 RESORTES DE ACERO	-
<b>HOCKEY</b>		
800-808-001	PORTERIA	960.00
800-808-002	PORTERIA	960.00
800-808-003	PORTERIA	960.00
800-808-004	PORTERIA	960.00
<b>LEVANTAMIENTO DE PESAS</b>		
22/10/2002	BARRA VARONIL DE 20 KILOS	8,400.80
22/10/2002	BARRA VARONIL DE 20 KILOS	8,400.80
22/10/2002	BARRA VARONIL DE 20 KILOS	8,400.80
22/10/2002	BARRA VARONIL DE 20 KILOS	8,400.80
22/10/2002	BARRA VARONIL DE 20 KILOS	8,400.80
22/10/2002	BARRA VARONIL DE 20 KILOS	8,400.80
22/10/2002	DISCO DE 10 KILOS NEGRO	2,542.27
22/10/2002	DISCO DE 10 KILOS NEGRO	2,542.27
22/10/2002	DISCO DE 10 KILOS NEGRO	2,542.27
22/10/2002	DISCO DE 10 KILOS NEGRO	2,542.27
22/10/2002	DISCO DE 10 KILOS NEGRO	2,542.27
22/10/2002	DISCO DE 10 KILOS NEGRO	2,542.27
22/10/2002	DISCO DE 10 KILOS NEGRO	2,542.27
22/10/2002	DISCO DE 10 KILOS NEGRO	2,542.27















Código	Descripción del Bien	Valor HISTORICO
15/04/2003	DISCOS VERDES DE 10 KILOS	4,604.08
15/04/2003	DISCOS VERDES DE 10 KILOS	4,604.08
15/04/2003	DISCOS VERDES DE 10 KILOS	4,604.08
15/04/2003	DISCOS VERDES DE 10 KILOS	4,604.08
15/04/2003	DISCOS VERDES DE 10 KILOS	4,604.08
15/04/2003	DISCOS VERDES DE 10 KILOS	4,604.08
15/04/2003	DISCOS VERDES DE 10 KILOS	4,604.08
15/04/2003	DISCOS VERDES DE 10 KILOS	4,604.08
15/04/2003	DISCOS VERDES DE 10 KILOS	4,604.08
15/04/2003	DISCOS VERDES DE 10 KILOS	4,604.08
15/04/2003	DISCOS VERDES DE 10 KILOS	4,604.08
15/04/2003	DISCOS VERDES DE 10 KILOS	4,604.08
15/04/2003	DISCOS VERDES DE 10 KILOS	4,604.08
15/04/2003	DISCOS VERDES DE 10 KILOS	4,604.08
15/04/2003	DISCOS VERDES DE 10 KILOS	4,604.08
15/04/2003	DISCOS VERDES DE 10 KILOS	4,604.08
15/04/2003	DISCOS VERDES DE 10 KILOS	4,604.08
15/04/2003	DISCOS VERDES DE 10 KILOS	4,604.08
15/04/2003	DISCOS VERDES DE 10 KILOS	4,604.08
15/04/2003	DISCOS VERDES DE 10 KILOS	4,604.08
15/04/2003	DISCOS VERDES DE 10 KILOS	4,604.08
15/04/2003	DISCOS VERDES DE 10 KILOS	4,604.08
15/04/2003	DISCOS VERDES DE 10 KILOS	4,604.08
15/04/2003	DISCOS VERDES DE 10 KILOS	4,604.08
15/04/2003	DISCOS VERDES DE 10 KILOS	4,604.08
15/04/2003	DISCOS VERDES DE 10 KILOS	4,604.08
14/04/2004	BASCULA ELECTRONICA MARCA NUEVO LEON	6,800.64
14/04/2004	BASCULA ELECTRONICA MARCA NUEVO LEON	6,800.64
31/12/2004	APARATO DUO SQUAD NAUTILUS	784.31
31/12/2004	APARATO PARA ABDOMINALES NAUTILUS	784.31
31/12/2004	APARATO PARA CINTURA NAUTILUS	784.31
31/12/2004	APARATO PARA HOMBROS NAUTILUS	784.31
31/12/2004	APARATO PARA PECHO NAUTILUS	784.31
31/12/2004	APARATO PARA PECHO NAUTILUS	784.31
31/12/2004	APARATO PARA PIERNAS NAUTILUS	784.31
31/12/2004	ARBOL PARA DISCO OLIMPICO	784.31
31/12/2004	BANCA DE HOMBRO	784.31
31/12/2004	BANCA HORIZONTAL PECTORAL	784.31
31/12/2004	BANCA INCLINADA PARA ABDOMINALES	784.31
31/12/2004	BANCA INCLINADA PARA BARRA	784.31
31/12/2004	BANCA LIBRE HORIZONTAL	156.86
31/12/2004	BANCA LIBRE HORIZONTAL	156.86
31/12/2004	BANCA LIBRE HORIZONTAL	156.86
31/12/2004	BANCA LIBRE HORIZONTAL	156.86
31/12/2004	BANCA LIBRE HORIZONTAL	156.86
31/12/2004	BANCA PARA EXTENSION DE PIERNA	784.31
31/12/2004	BANCA PARA PANTORRILLA SENTADO	784.31
31/12/2004	BANCA PREDICADOR	784.31
31/12/2004	BARRA CHICA	65.36
31/12/2004	BARRA CHICA	65.36
31/12/2004	BARRA CHICA	65.36
31/12/2004	BARRA CHICA	65.36
31/12/2004	BARRA CHICA	65.36
31/12/2004	BARRA CHICA	65.36
31/12/2004	BARRA CHICA	65.36
31/12/2004	BARRA CHICA	65.36
31/12/2004	BARRA CHICA	65.36
31/12/2004	BARRA CHICA	65.36
31/12/2004	BARRA CHICA	65.36
31/12/2004	BARRA CHICA	65.36
31/12/2004	BARRA CHICA	65.36
31/12/2004	BARRA CHICA	65.36
31/12/2004	BARRA CHICA	65.36
31/12/2004	BARRA CHICA	65.36
31/12/2004	BARRA CHICA	65.36
31/12/2004	BARRA CHICA	65.36
31/12/2004	BARRA DE 12.5 KILOS	784.31
31/12/2004	BARRA DE 20 KILOS	392.16
31/12/2004	BARRA DE 20 KILOS	392.16

Código	Descripción del Bien	Valor HISTORICO
31/12/2004	BARRA OLIMPICA	261.44
31/12/2004	BARRA OLIMPICA	261.44
31/12/2004	BARRA OLIMPICA	261.44
22/12/2003	DISCO DE 10 KGS DE HULE	664.36
22/12/2003	DISCO DE 10 KGS DE HULE	664.36
22/12/2003	DISCO DE 10 KGS DE HULE	664.36
22/12/2003	DISCO DE 10 KGS DE HULE	664.36
22/12/2003	DISCO DE 10 KGS DE HULE	664.36
22/12/2003	DISCO DE 10 KGS DE HULE	664.36
22/12/2003	DISCO DE 10 KGS DE HULE	664.36
22/12/2003	DISCO DE 10 KGS DE HULE	664.36
22/12/2003	DISCO DE 15 KGS DE HULE	160.44
22/12/2003	DISCO DE 15 KGS DE HULE	160.44
22/12/2003	DISCO DE 15 KGS DE HULE	160.44
22/12/2003	DISCO DE 15 KGS DE HULE	160.44
22/12/2003	DISCO DE 15 KGS DE HULE	160.44
22/12/2003	DISCO DE 15 KGS DE HULE	160.44
22/12/2003	DISCO DE 15 KGS DE HULE	160.44
22/12/2003	DISCO DE 15 KGS DE HULE	160.44
22/12/2003	DISCO DE 20 KGS DE HULE	1,312.52
22/12/2003	DISCO DE 20 KGS DE HULE	1,312.52
22/12/2003	DISCO DE 20 KGS DE HULE	1,312.52
22/12/2003	DISCO DE 20 KGS DE HULE	1,312.52
22/12/2003	DISCO DE 20 KGS DE HULE	1,312.52
22/12/2003	DISCO DE 20 KGS DE HULE	1,312.52
22/12/2003	DISCO DE 20 KGS DE HULE	1,312.52
22/12/2003	DISCO DE 20 KGS DE HULE	1,312.52
22/12/2003	DISCO DE METAL DE 5 KGS	116.67
22/12/2003	DISCO DE METAL DE 5 KGS	116.67
22/12/2003	DISCO DE METAL DE 5 KGS	116.67
22/12/2003	DISCO DE METAL DE 5 KGS	116.67
22/12/2003	DISCO DE METAL DE 5 KGS	116.67
22/12/2003	DISCO DE METAL DE 5 KGS	116.67
22/12/2003	DISCO DE METAL DE 5 KGS	116.67
22/12/2003	DISCO DE METAL DE 5 KGS	116.67
31/12/2004	MANCUERNA DE 2 DISCOS DOBLES	261.44
31/12/2004	MANCUERNA DE 2 DISCOS DOBLES	261.44
31/12/2004	MANCUERNA DE 2 DISCOS DOBLES	261.44
31/12/2004	MANCUERNA DE 30 LIBRAS	392.16
31/12/2004	MANCUERNA DE 30 LIBRAS	392.16
31/12/2004	MANCUERNA DE 35 LIBRAS	392.16
31/12/2004	MANCUERNA DE 35 LIBRAS	392.16
31/12/2004	MANCUERNA DE 40 LIBRAS	392.16
31/12/2004	MANCUERNA DE 50 LIBRAS	392.16
31/12/2004	MANCUERNA DE 55 LIBRAS	392.16
31/12/2004	MANCUERNA DE 55 LIBRAS	392.16
31/12/2004	MANCUERNA DE 60 LIBRAS	392.16
31/12/2004	MANCUERNA DE 60 LIBRAS	392.16
31/12/2004	MANCUERNA DE 65 LIBRAS	392.16
31/12/2004	MANCUERNA DE 65 LIBRAS	392.16
31/12/2004	MANCUERNA DE 70 LIBRAS	392.16
31/12/2004	MANCUERNA DE 70 LIBRAS	392.16
31/12/2004	MANCUERNA DE 75 LIBRAS	392.16
31/12/2004	MANCUERNA DE 75 LIBRAS	392.16
31/12/2004	MANCUERNA DE 80 LIBRAS	392.16
31/12/2004	MANCUERNA DE 80 LIBRAS	392.16

Código	Descripción del Bien	Valor HISTORICO
22/12/2003	MAQUINA POLEA HORIZONTAL	14,568.20
22/12/2003	MAQUINA POLEA PARA DORSAL	14,568.20
22/12/2003	MULTIESTACIONES	162,039.60
31/12/2004	PREDICADORES PARADOS	392.16
31/12/2004	PREDICADORES PARADOS	392.16
22/12/2003	RACK DE SENTADILLAS	9,706.17
22/12/2003	RACK DE SENTADILLAS	9,706.17
31/12/2004	RACK PARA BARRA STD	784.31
31/12/2004	RACK PARA BARRA STD	392.16
31/12/2004	RACK PARA BARRA STD	392.16
31/12/2004	RACK PARA MANCUERNAS	784.31
31/12/2004	RACK PARA MANCUERNAS	784.31
31/12/2004	REMO ESPALDA	784.31
31/12/2004	SENTADILLA	784.31
22/12/2003	SILLA ROMANA	2,760.00
31/12/2004	SILLA ROMANA	784.31
20/05/2009	BARRA DE COMPETENCIA MARCA WERKSAN	16,095.40
20/05/2009	BARRA DE COMPETENCIA MARCA WERKSAN	16,095.40
20/05/2009	BARRA DE COMPETENCIA MARCA WERKSAN	16,095.40
20/05/2009	BARRA DE COMPETENCIA MARCA WERKSAN	16,095.50
27/07/2010	BARRAS DE ENTRENAMIENTO P/ MUJER 15KG	47,021.65
27/07/2010	BARRAS DE ENTRENAMIENTO P/HOMBRE 20KG	47,021.65
27/07/2010	SOPORTES DE METAL AJUSTABLE TS-120	125,391.05
27/07/2010	MASCARAS DE 350 NEWTONS DE PROTEC. ESGRIMA	31,347.76
27/07/2010	PORTADISCOS DE METAL WERKSAN	47,021.65
23/10/2010	PARTIDA 214 TARIMAS DE COMP. CWP-01	23,111.65
23/10/2010	PARTIDA 217 BANCOS DE ENTRENAMIENTO	231,116.49
23/10/2010	(PULLINGBOXES) AUTOAJUSTABLES A	11,555.82
23/10/2010	DIFERENTES ALTURAS MARCA WESAKA MODELO WG360 SEGÚN LPN 55070038-002-10	11,555.82
<b>LUCHAS ASOCIADAS</b>		
10/02/2004	PISO MODULAR DE 2.00 X 1.00 X 0.50	134,642.00
20/05/2009	COLCHON MODULAR	114,034.00
<b>TIRO CON ARCO</b>		
29/12/2003	ARCO COMPUESTO, HOYT ULTRAMAG DERECHO RAMAS XT 2000	4,178.81
29/12/2003	ARCO COMPUESTO, HOYT ULTRAMAG DERECHO RAMAS XT 2000	4,178.81
29/12/2003	ARCO COMPUESTO, HOYT ULTRAMAG DERECHO RAMAS XT 2000	4,178.81
29/12/2003	ARCO COMPUESTO, HOYT ULTRAMAG DERECHO RAMAS XT 2000	4,178.81
29/12/2003	ARCO COMPUESTO, HOYT ULTRAMAG DERECHO RAMAS XT 2000	4,178.81
29/12/2003	ARCO COMPUESTO, HOYT ULTRAMAG DERECHO RAMAS XT 2000	4,178.81
29/12/2003	ARCO COMPUESTO, HOYT ULTRAMAG DERECHO RAMAS XT 2000	4,178.81
29/12/2003	ARCO COMPUESTO, HOYT ULTRAMAG TARGET RAMAS XT 2000	4,178.81
29/12/2003	ARCO COMPUESTO, HOYT ULTRAMAG TARGET RAMAS XT 2000	4,178.81
29/12/2003	ARCO COMPUESTO, HOYT ULTRAMAG TARGET RAMAS XT 2000	4,178.81
28/12/2005	ARCO PARA PRINCIPIANTE HOYT DE 66" Y 34 LIBRAS	4,559.06
28/12/2005	ARCO PARA PRINCIPIANTE HOYT DE 68" Y 34 LIBRAS	4,559.06
28/12/2005	ARCO PARA PRINCIPIANTE HOYT DE 68" Y 34 LIBRAS	4,559.06
28/12/2005	ARCO PARA PRINCIPIANTE HOYT DE 70" Y 34 LIBRAS	4,559.06
28/12/2005	ARCO PARA PRINCIPIANTE HOYT DE 70" Y 36 LIBRAS	4,559.06
29/12/2003	MANERAL AEROTEC DERECHO DE 25"	4,234.53
29/12/2003	MANERAL AEROTEC DERECHO DE 25"	4,234.53
29/12/2003	MANERAL AEROTEC DERECHO DE 25"	4,234.53
29/12/2003	MANERAL AEROTEC DERECHO DE 25"	4,234.53
29/12/2003	MANERAL DERECHO 23" HOYT MATRIX	3,398.77
29/12/2003	MANERAL DERECHO 23" HOYT MATRIX	3,398.77
29/12/2003	MANERAL DERECHO 23" HOYT MATRIX	3,398.77
29/12/2003	MANERAL DERECHO 25" HOYT AEROTEC	4,234.53



Código	Descripción del Bien	Valor HISTORICO
29/12/2003	MANERAL DERECHO 25" HOYT AEROTEC	4,234.53
29/12/2003	MANERAL DERECHO 25" HOYT AEROTEC	4,234.53
29/12/2003	MANERAL DERECHO 25" HOYT MATRIX	3,398.77
29/12/2003	MANERAL DERECHO 25" HOYT MATRIX	3,398.77
29/12/2003	MANERAL DERECHO 25" INFINITY	4,869.71
29/12/2003	MANERAL DERECHO 25" INFINITY	4,869.71
28/12/2005	MANERAL DERECHO DE 25 PLG, TIPO NX EXPERT W&W	7,741.80
29/12/2003	MANERAL IZQUIERDO 23" HOYT MATRIX	3,398.77
29/12/2003	MIRA "SURE LOC CHILENGER 550"	1,321.09
29/12/2003	MIRA "SURE LOC CHILENGER 550"	1,321.09
29/12/2003	MIRA "SURE LOC CHILENGER 550"	1,321.09
29/12/2003	MIRA "SURE LOC CHILENGER 550"	1,321.09
29/12/2003	MIRA "SURE LOC CHILENGER 550"	1,321.09
29/12/2003	MIRA "SURE LOC CHILENGER 550"	1,321.09
29/12/2003	MIRA "SURE LOC CHILENGER 550"	1,321.09
29/12/2003	MIRA "SURE LOC CHILENGER 550"	1,321.09
29/12/2003	MIRA "SURE LOC CHILENGER 550"	1,321.09
29/12/2003	MIRA DE ALUMINIO DUAL CLICK STD SHIBUYA	1,270.88
29/12/2003	MIRA DE ALUMINIO DUAL CLICK STD SHIBUYA	1,270.88
29/12/2003	MIRA DE ALUMINIO DUAL CLICK STD SHIBUYA	1,270.88
29/12/2003	MIRA DE ALUMINIO DUAL CLICK STD SHIBUYA	1,270.88
29/12/2003	MIRA DE ALUMINIO DUAL CLICK STD SHIBUYA	1,270.88
29/12/2003	MIRA DE ALUMINIO DUAL CLICK STD SHIBUYA	1,270.88
29/12/2003	MIRA DE ALUMINIO DUAL CLICK STD SHIBUYA	1,270.88
29/12/2003	MIRA DE ALUMINIO DUAL CLICK STD SHIBUYA	1,270.88
29/12/2003	MIRA DE ALUMINIO DUAL CLICK STD SHIBUYA	1,270.88
29/12/2003	MIRA DE ALUMINIO DUAL CLICK STD SHIBUYA	1,270.88
29/12/2003	MIRA DE ALUMINIO DUAL CLICK STD SHIBUYA	1,270.88
29/12/2003	MIRA DUAL CLICK SHIBUYA	2,095.76
29/12/2003	MIRA DUAL CLICK SHIBUYA	2,095.76
29/12/2003	MIRA DUAL CLICK SHIBUYA	2,095.76
29/12/2003	MIRA DUAL CLICK SHIBUYA	2,095.76
29/12/2003	MIRA PLATEADA SURE LOC QUEST X SILVER	2,256.76
29/12/2003	MIRA PLATEADA SURE LOC QUEST X SILVER	2,256.76
29/12/2003	MIRA QUEST XBLACK DERECHA SURE LOC	2,256.76
29/12/2003	MIRA QUEST XBLACK DERECHA SURE LOC	2,256.76
29/12/2003	MIRA QUEST XBLACK DERECHA SURE LOC	2,256.76
29/12/2003	MIRA QUEST XBLACK DERECHA SURE LOC	2,256.76
29/12/2003	RAMA SINERZY FLIGHT SYSTEM 66 32 LIBRAS	4,942.47
29/12/2003	RAMA SINERZY FLIGHT SYSTEM 68 38 LIBRAS	4,942.47
28/12/2005	RAMAS CHICAS DE 36 LBS SISTEMA DE MONTAJE DOVE TAIL PARA MATRIX	7,053.64
29/12/2003	RAMAS G3 MEDIANAS 68 X 38 HOYT	4,345.97
29/12/2003	RAMAS G3 MEDIANAS 68 X 40 HOYT	4,345.97
29/12/2003	RAMAS G3 MEDIANAS 68 X 40 HOYT	4,345.97
29/12/2003	RAMAS G3 MEDIANAS 68 X 42 HOYT	4,345.97
28/12/2005	RAMAS MEDIANAS DE 36 LBS TECNOLOGIA HONEY COMB	7,741.80
29/12/2003	RAMAS SINERZY FLIGHT SYSTEM 68 42 LIBRAS	4,942.47
29/12/2003	RAMAS SINERZY FLIGHT SYSTEM 68 42 LIBRAS	4,942.47
29/12/2003	RAMAS SYNERZY FLIGHT 68 X 36 HOYT	4,949.94
29/12/2003	RAMAS VECTOR CORTAS 66 X 30 HOYT	3,733.07
29/12/2003	RAMAS VECTOR CORTAS 66 X 32 HOYT	3,733.07
29/12/2003	RAMAS VECTOR CORTAS 66 X 32 HOYT	3,733.07
29/12/2003	RAMAS VECTOR CORTAS 66 X 34 HOYT	3,733.07
29/12/2003	RAMAS VECTOR LARGAS 70 X 16 HOYT	3,733.07
29/12/2003	RAMAS VECTOR LARGAS 70 X 16 HOYT	3,733.07
29/12/2003	RAMAS VECTOR LARGAS 70 X 38 HOYT	3,733.07
12/04/2004	TIMERS	28,317.60

Código	Descripción del Bien	Valor HISTORICO
15/04/2010	SOPORTE P/PARAPETO DE ARQUERIA DE MADERA	15,312.00
<b>TKD</b>		
12/01/2010	SIST, DE CONTEO DE PUNTOS	26,912.00
<b>TIRO DEPORTIVO</b>		
18/12/2003	COMPRESOR DE AIRE AIR MAX	16,880.16
14/04/2009	MAQUINA TRANSPORTADORA DE DIANAS RIKA SYDNEY	4,508.00
14/04/2009	MAQUINA TRANSPORTADORA DE DIANAS RIKA SYDNEY	4,508.00
14/04/2009	MAQUINA TRANSPORTADORA DE DIANAS RIKA SYDNEY	4,508.00
14/04/2009	MAQUINA TRANSPORTADORA DE DIANAS RIKA SYDNEY	4,508.00
14/04/2009	MAQUINA TRANSPORTADORA DE DIANAS RIKA SYDNEY	4,508.00
14/04/2009	MAQUINA TRANSPORTADORA DE DIANAS RIKA SYDNEY	4,508.00
14/04/2009	MAQUINA TRANSPORTADORA DE DIANAS RIKA SYDNEY	4,508.00
14/04/2009	MAQUINA TRANSPORTADORA DE DIANAS RIKA SYDNEY	4,508.00
14/04/2009	MAQUINA TRANSPORTADORA DE DIANAS RIKA SYDNEY	4,508.00
14/04/2009	MAQUINA TRANSPORTADORA DE DIANAS RIKA SYDNEY	4,508.00
14/04/2009	MAQUINA TRANSPORTADORA DE DIANAS RIKA SYDNEY	4,508.00
14/04/2009	MAQUINA TRANSPORTADORA DE DIANAS RIKA SYDNEY	4,508.00
14/04/2009	MAQUINA TRANSPORTADORA DE DIANAS RIKA SYDNEY	4,508.00
14/04/2009	MAQUINA TRANSPORTADORA DE DIANAS RIKA SYDNEY	4,508.00
18/12/2003	MAQUINAS PORTA BLANCOS	3,491.40
18/12/2003	MAQUINAS PORTA BLANCOS	3,491.40
18/12/2003	MAQUINAS PORTA BLANCOS	3,491.40
18/12/2003	MAQUINAS PORTA BLANCOS	3,491.40
18/12/2003	MAQUINAS PORTA BLANCOS	3,491.40
18/12/2003	MAQUINAS PORTA BLANCOS	3,491.40
18/12/2003	MAQUINAS PORTA BLANCOS	3,491.40
18/12/2003	MAQUINAS PORTA BLANCOS	3,491.40
18/12/2003	MAQUINAS PORTA BLANCOS	3,491.40
18/12/2003	MAQUINAS PORTA BLANCOS	3,491.40
18/12/2003	MAQUINAS PORTA BLANCOS	3,491.40
18/12/2003	MAQUINAS PORTA BLANCOS	3,491.40
18/12/2003	MAQUINAS PORTA BLANCOS	3,491.40
18/12/2003	MAQUINAS PORTA BLANCOS	3,491.40
18/12/2003	MAQUINAS PORTA BLANCOS	3,491.40
18/12/2003	MAQUINAS PORTA BLANCOS	3,491.40
18/12/2003	MAQUINAS PORTA BLANCOS	3,491.40
18/12/2003	MAQUINAS PORTA BLANCOS	3,491.40
18/12/2003	MAQUINAS PORTA BLANCOS	3,491.40
18/12/2003	MAQUINAS PORTA BLANCOS	3,491.40
18/12/2003	MAQUINAS PORTA BLANCOS	3,491.40
18/12/2003	PISTOLA DE AIRE COMPRIMIDO	12,244.28
18/12/2003	PISTOLA DE AIRE COMPRIMIDO	12,244.28
18/12/2003	PISTOLA DE AIRE COMPRIMIDO	12,244.28
18/12/2003	PISTOLA DE AIRE COMPRIMIDO	12,244.28
18/12/2003	PISTOLA DE AIRE COMPRIMIDO	12,244.28
14/04/2009	PISTOLA DE AIRE PRECOMPRIMIDO BENELLI KITE	15,640.00
14/04/2009	PISTOLA DE AIRE PRECOMPRIMIDO BENELLI KITE	15,640.00
14/04/2009	PISTOLA DE AIRE PRECOMPRIMIDO MORINI CM-162E	16,100.00
14/04/2009	PISTOLA DE AIRE PRECOMPRIMIDO MORINI CM-162E	16,100.00
14/04/2009	PISTOLA DE AIRE PRECOMPRIMIDO MORINI CM-162E	16,100.00
14/04/2009	PISTOLA DE AIRE PRECOMPRIMIDO MORINI CM-162E	16,100.00
14/04/2009	PISTOLA DE AIRE PRECOMPRIMIDO MORINI CM-162E	16,100.00
14/04/2009	PISTOLA DE AIRE PRECOMPRIMIDO MORINI CM-162E	16,100.00
18/12/2003	PISTOLA ULTRALIGHT	12,244.28



Código	Descripción del Bien	Valor HISTORICO
18/12/2003	RIFLE QUEBRAR RM450	1,232.80
18/12/2003	RIFLE QUEBRAR RM450	1,232.80
18/12/2003	RIFLE QUEBRAR RM450	1,232.80
18/12/2003	RIFLE QUEBRAR RM450	1,232.80
18/12/2003	RIFLE QUEBRAR RM450	1,232.80
18/12/2003	RIFLE QUEBRAR RM450	1,232.80
18/12/2003	RIFLE QUEBRAR RM450	1,232.80
18/12/2003	RIFLE QUEBRAR RM450	1,232.80
14/04/2009	SILUETAS MECANICAS DE 40	27,931.20
14/04/2009	SILUETAS MECANICAS DE 40	27,931.20
14/04/2009	SILUETAS MECANICAS DE 40	27,931.20
14/04/2009	SILUETAS MECANICAS DE 40	27,931.20
14/04/2009	SILUETAS MECANICAS DE 40	27,931.20
14/04/2009	SILUETAS MECANICAS DE 40	27,931.20
14/04/2009	SILUETAS MECANICAS DE 40	27,931.20
14/04/2009	SILUETAS MECANICAS DE 40	27,931.20
14/04/2009	SILUETAS MECANICAS DE 40	27,931.20
14/04/2009	SILUETAS MECANICAS DE 40	27,931.20
10/02/2010	(5)MAQ. TRANS. DIANAS RIKASYD	31,175.23
<b>CDES/R-009-MDX</b>	<b>Medicina Deportiva</b>	<b>663,871.76</b>
300-301-002	NEURO ESTIMULADOR 8 ( INTERFERENCIAL )	26,102.24
300-301-003	TERAPIA COMBINADA	27,370.00
300-301-004	TERAPIA CON LASER ( MTLA MAESTRO )	17,848.00
300-301-008	DIATERMIA ( TERAPIA CON MICROONDAS )	54,188.00
300-301-009	SPIROMETRO	22,816.00
300-301-010	COMPRESORA ELECTRICA	17,086.24
300-301-012	ELECTROCARDIOGRAFO ECG, WELSH ALLYN AT-1	52,970.84
300-301-013	MAQUINA PARA HACER HIELOS	16,891.20
300-301-014	TINA DE HIDROMASAJE GRANDE	64,400.00
300-301-015	PIEZA DE MANO DE ALTA Y BAJA VELOCIDAD	1,937.52
300-301-016	PIEZA DE MANO DE ALTA Y BAJA VELOCIDAD	1,937.52
300-301-017	ESTUCHE DE DIAGNOSTICO WELCH ALLYN	4,248.19
300-301-018	BAÑO SAUNA PREFABRICADO FINLANDIA	55,337.60
300-301-028	ANTROPOMETRO LAFAYETTE 60	2,596.01
300-301-029	PLICOMETRO SKINDEX SM 1000	5,909.99
300-301-030	CARDIOCOACH	51,704.00
300-301-031	ELECTROCARDIOGRAFO WELCH ALLYN	20,791.42
24/11/2010	RUEDA PARA HOMBRO,TUBO DE ACERO CAL18	7,015.68
24/11/2010	LASER DIODO DE830 MARCA LASERPULSE	53,824.00
24/11/2010	ULTRASONIDO MARCA SONOPULSEIII	23,664.00
24/11/2010	CAMA PARA MASAJE PLEGABLE	5,011.20
24/11/2010	CAMA PARA MASAJE PLEGABLE	5,011.20
24/11/2010	BANDA CAMINADORA P/REAB. MARCA PIONNER	13,084.80
24/11/2010	BANDA CAMINADORA P/REAB. MARCA PIONNER	13,084.80
24/11/2010	MULETAS AJUSTABLES ALUMINIO 1"	2,111.20
24/11/2010	ESCALERA DE DEDOS ,MADERADE 1.60X6CMS	1,559.04
24/11/2010	BICICLETA ESTACIONARIA HIPOWER	19,116.80
24/11/2010	BICICLETA ESTACIONARIA HIPOWER	19,116.80
24/11/2010	BICICLETA ESTACIONARIA HIPOWER	19,116.80
24/11/2010	BICICLETA ESTACIONARIA HIPOWER	19,116.80
24/11/2010	ESTETOSCOPIO LITTMANCLASSSIC II	1,763.20
24/11/2010	ESTETOSCOPIO WELCH ALLYN ADULTO	1,392.00
24/11/2010	ESTETOSCOPIO WELCH ALLYN ADULTO	1,392.00
31/12/2010	MESAS RODANTES	3,093.02
31/12/2010	MESAS RODANTES	3,093.02
31/12/2010	MESAS RODANTES	3,093.02
26/05/2011	CAMA DE MASAJE,ALTURA AJUSTABLE	2,598.40

Código	Descripción del Bien	Valor HISTORICO
27/04/2013	CAMA DE MASAJE,ALTURA AJUSTABLE	2,479.20
<b>CDES/R-010-MEX</b>	<b>Mobiliario y equipo de Oficina</b>	<b>730,714.92</b>
100-113-019	ESCRITORIO	2,879.10
100-123-091	SILLA PARA ESCRITORIO	863.11
	SILLON EJECUTIVO	3,289.23
100-120-077	MESA CIRCULAR DE 1.20 METROS	2,887.65
100-133-010	MUEBLE DE 2 PUERTAS PARA T.V.	5,019.75
100-117-002	ARCHIVERO DE 4 GAVETAS	2,953.89
100-102-020	ARCHIVERO DE 4 GAVETAS MELAMINA C/LLAVE	3,335.81
100-109-006	CREDENZA EJECUTIVA LINEA V.L. DE 180 X 50	2,427.08
100-109-007	CREDENZA EJECUTIVA LINEA V.L. DE 180 X 50	2,427.08
100-109-004	CREDENZA EJECUTIVA LINEA V.L. DE 180 X 50	2,427.08
100-113-054	ESCRITORIO EJECUTIVO	3,403.08
100-113-049	ESCRITORIO EJECUTIVO LINEA V.L. 180 X 80	3,403.08
100-113-023	ESCRITORIO EJECUTIVO LINEA V.L. 180 X 80	3,403.08
	ESCRITORIO SECRETARIAL	12,223.35
100-113-003	ESCRITORIO SECRETARIAL	1,763.64
100-113-004	ESCRITORIO SECRETARIAL	1,763.64
100-113-052	ESCRITORIO SECRETARIAL LINEA V.L. DE 120 X 60	1,763.64
100-113-020	ESCRITORIO SECRETARIAL LINEA V.L. DE 120 X 60	1,763.64
100-113-048	ESCRITORIO SECRETARIAL LINEA V.L. DE 120 X 60	1,763.64
100-113-042	ESCRITORIO SECRETARIAL LINEA V.L. DE 120 X 60	1,763.64
100-117-004	LIBRERO DE MELAMINA COLOR ROBLE	1,927.17
100-117-003	LIBRERO DE MELAMINA COLOR ROBLE	1,927.17
100-123-284	SILLA PARA TRABAJO PESADO	1,912.68
100-123-083	SILLA PARA VISITANTES DE TELA	579.60
100-123-084	SILLA PARA VISITANTES DE TELA	579.60
100-123-193	SILLA PARA VISITANTES DE TELA	579.60
100-123-433	SILLA PARA VISITANTES DE TELA	579.60
100-123-088	SILLA SECRETARIAL COLOR NEGRO	717.26
100-123-089	SILLA SECRETARIAL COLOR NEGRO	717.26
100-124-007	SILLON EJECUTIVO MODELO 9100	2,875.23
100-124-010	SILLON EJECUTIVO MODELO 9100	2,875.23
100-124-005	SILLON EJECUTIVO MODELO 9100	2,875.23
100-124-006	SILLON EJECUTIVO MODELO 9100	2,875.23
100-102-004	ARCHIVERO METALICO DE 3 GAVETAS	2,612.34
100-117-002	LIBRERO DE MELAMINA COLOR ROBLE	1,927.17
100-120-075	MESA DE TRABAJO DE 1.50 X 0.73	931.50
100-120-082	MESA REDONDA DE 1.20 METROS	1,345.50
100-124-012	SILLON MARCA MULHER	1,014.30
100-109-009	CREDENZA DE CAOBA DE 1.80	4,057.20
100-102-010	ARCHIVERO	3,224.54
100-102-001	ARCHIVERO	3,224.54
100-102-002	ARCHIVERO DE 2 GAVETAS	1,799.35
100-102-003	ARCHIVERO METALICO	2,459.16
100-133-099	ENMICADORA DE CALOR DOCUSIL 95	2,979.14
100-133-020	LECTOR METROLOGIC MODELO MS-6520	4,727.88
100-132-004	BANCA DE 3 PLAZAS	1,433.48
100-132-005	BANCA DE 3 PLAZAS	1,433.48
100-133-011	CONJUNTO EJECUTIVO CON LIBRERO	7,027.65
100-133-006	CONJUNTO MULTI PARA 4 PERSONAS	5,944.78
100-133-006	CONJUNTO MULTI PARA 4 PERSONAS	5,944.78
100-133-006	CONJUNTO MULTI PARA 4 PERSONAS	5,944.78
100-133-006	CONJUNTO MULTI PARA 4 PERSONAS	5,944.78
100-133-007	CONJUNTO SECRETARIAL	4,010.63

Código	Descripción del Bien	Valor HISTORICO
100-133-008	CONJUNTO SECRETARIAL	4,010.63
100-133-009	CONJUNTO SECRETARIAL	4,010.63
100-120-011	MESA DE JUNTAS TIPO HERRADURA	1,962.19
100-120-012	MESA DE JUNTAS TIPO HERRADURA	1,962.19
100-120-013	MESA DE JUNTAS TIPO HERRADURA	1,962.19
100-120-014	MESA DE JUNTAS TIPO HERRADURA	1,962.19
100-120-015	MESA DE JUNTAS TIPO HERRADURA	1,962.19
100-120-016	MESA DE JUNTAS TIPO HERRADURA	1,962.19
100-127-001	MODULO DE RECEPCION	8,938.26
100-133-004	MODULO PARA 2 PERSONAS	15,441.17
100-133-004	MODULO PARA 2 PERSONAS	15,441.17
100-133-004	MODULO PARA 2 PERSONAS	15,441.17
100-133-004	MODULO PARA 2 PERSONAS	15,441.17
100-123-439	SILLA SECRETARIAL COLOR NEGRO	662.40
100-123-438	SILLA SECRETARIAL COLOR NEGRO	662.40
100-123-009	SILLA SEMI EJECUTIVA	688.28
100-123-010	SILLA SEMI EJECUTIVA	688.28
100-123-005	SILLA SEMI EJECUTIVA	688.28
100-123-008	SILLA SEMI EJECUTIVA	688.28
100-123-199	SILLA SEMI EJECUTIVA	688.28
100-123-200	SILLA SEMI EJECUTIVA	688.28
100-123-201	SILLA SEMI EJECUTIVA	688.28
100-123-202	SILLA SEMI EJECUTIVA	688.28
100-123-203	SILLA SEMI EJECUTIVA	688.28
100-123-204	SILLA SEMI EJECUTIVA	688.28
100-123-205	SILLA SEMI EJECUTIVA	688.28
100-123-206	SILLA SEMI EJECUTIVA	688.28
100-123-207	SILLA SEMI EJECUTIVA	688.28
100-124-013	SILLON EJECUTIVO CON RESPALDO	1,542.15
100-133-094	CONJUNTO EJECUTIVO CON LIBRERO	7,027.65
100-123-440	SILLON DE TELA	1,442.79
100-123-441	SILLON DE TELA	1,442.79
100-102-021	ARCHIVERO METALICO DE 4 GAVETAS T/O COLOR ARENA	2,985.98
100-102-022	ARCHIVERO METALICO DE 4 GAVETAS T/O COLOR ARENA	2,985.98
100-102-023	ARCHIVERO METALICO DE 4 GAVETAS T/O COLOR ARENA	2,985.98
100-102-024	ARCHIVERO METALICO DE 4 GAVETAS T/O COLOR ARENA	2,985.98
100-126-001	VITRINA VERTICAL	4,500.00
100-126-016	VITRINA PARA INFORMACION	3,522.83
100-133-019	RELOJ CHECADOR P/100 EMPLEADOS	3,824.10
100-117-007	MODULO LIBRERO DE 2.10 X 0.30	5,827.05
200-225-001	REFRIGERADOR DOMESTICO	1,564.27
200-225-002	REFRIGERADOR DOMESTICO	1,564.27
100-133-028	BARRA DE TRABAJO DE 5.70 X 0.60	6,727.50
100-133-026	CONJUNTO SEMI EJECUTIVO	3,260.25
100-133-027	CONJUNTO SEMI EJECUTIVO	3,260.25
100-133-029	CONJUNTO SEMI EJECUTIVO	3,312.00
100-133-024	CONJUNTO SEMI EJECUTIVO DE MELAMINA	3,260.25
100-133-023	CONJUNTO SEMI EJECUTIVO DE MELAMINA	3,260.25
100-133-025	CONJUNTO SEMI EJECUTIVO DE MELAMINA	3,260.25
100-115-122	GABINETE EMPOTRABLE	1,267.88
100-115-123	GABINETE EMPOTRABLE	1,267.88
100-115-120	GABINETE EMPOTRABLE	1,552.50
100-115-121	GABINETE EMPOTRABLE	1,552.50
100-115-114	GABINETE EMPOTRABLE	1,267.88
100-115-115	GABINETE EMPOTRABLE	1,267.88
100-115-116	GABINETE EMPOTRABLE	1,267.88

Código	Descripción del Bien	Valor HISTORICO
100-115-117	GABINETE EMPOTRABLE	1,267.88
100-115-118	GABINETE EMPOTRABLE	1,267.88
100-115-119	GABINETE EMPOTRABLE	1,267.88
100-120-076	MESA DE TRABAJO DE 0.80 X 0.60 X 0.75	1,293.75
100-120-083	MESA DE TRABAJO DE 0.80 X 0.60 X 0.75	1,293.75
100-115-113	MODULO DE TRABAJO PARA 6 PERSONAS	5,175.00
100-115-113	MODULO DE TRABAJO PARA 6 PERSONAS	5,175.00
100-115-113	MODULO DE TRABAJO PARA 6 PERSONAS	5,175.00
100-115-113	MODULO DE TRABAJO PARA 6 PERSONAS	5,175.00
100-115-113	MODULO DE TRABAJO PARA 6 PERSONAS	5,175.00
100-115-113	MODULO DE TRABAJO PARA 6 PERSONAS	5,175.00
100-123-274	SILLA DE TRABAJO COLOR NEGRO	1,190.25
100-123-070	SILLA DE TRABAJO COLOR NEGRO	1,190.25
100-123-064	SILLA DE TRABAJO COLOR NEGRO	1,190.25
100-123-069	SILLA DE TRABAJO COLOR NEGRO	1,190.25
100-123-066	SILLA DE TRABAJO COLOR NEGRO	1,190.25
100-123-071	SILLA DE TRABAJO COLOR NEGRO	1,190.25
100-123-275	SILLA DE TRABAJO COLOR NEGRO	1,190.25
100-123-276	SILLA DE TRABAJO COLOR NEGRO	1,190.25
100-123-277	SILLA DE TRABAJO COLOR NEGRO	1,190.25
100-123-422	SILLA DE TRABAJO COLOR NEGRO	1,190.25
100-123-423	SILLA DE TRABAJO COLOR NEGRO	1,190.25
100-123-072	SILLA DE TRABAJO COLOR NEGRO	1,190.25
100-123-423	SILLA DE TRABAJO COLOR NEGRO	1,190.25
100-123-272	SILLA DE TRABAJO COLOR NEGRO	1,190.25
100-123-273	SILLA DE TRABAJO COLOR NEGRO	1,190.25
100-123-067	SILLA DE TRABAJO COLOR NEGRO	1,190.25
100-123-442	SILLON EJECUTIVO RESPALDO ALTO	3,053.25
100-133-015	RELOJ CHECADOR AMANO	3,599.10
100-133-016	RELOJ CHECADOR AMANO	4,129.65
100-133-100	ESTANTE PARA ARCHIVAR METALICO	1,219.23
100-133-101	ESTANTE PARA ARCHIVAR METALICO	1,219.23
100-133-102	ESTANTE PARA ARCHIVAR METALICO	1,219.23
100-133-103	ESTANTE PARA ARCHIVAR METALICO	1,219.23
100-133-104	ESTANTE PARA ARCHIVAR METALICO	1,219.23
100-133-105	ESTANTE PARA ARCHIVAR METALICO	1,219.23
100-133-106	ESTANTE PARA ARCHIVAR METALICO	1,219.23
100-133-107	ESTANTE PARA ARCHIVAR METALICO	1,219.23
100-133-108	ESTANTE PARA ARCHIVAR METALICO	1,468.46
100-133-109	ESTANTE PARA ARCHIVAR METALICO	1,468.46
100-133-110	ESTANTE PARA ARCHIVAR METALICO	1,468.46
100-133-111	ESTANTE PARA ARCHIVAR METALICO	1,468.46
100-133-112	ESTANTE PARA ARCHIVAR METALICO	1,468.46
100-133-113	ESTANTE PARA ARCHIVAR METALICO	1,468.46
100-133-114	ESTANTE PARA ARCHIVAR METALICO	1,468.46
100-133-115	ESTANTE PARA ARCHIVAR METALICO	1,468.46
100-133-116	ESTANTE PARA ARCHIVAR METALICO	1,468.46
100-133-117	ESTANTE PARA ARCHIVAR METALICO	1,468.46
100-133-093	ARCHIVERO VERTICAL DE 3 GAVETAS T/O	6,572.25
100-113-073	ESCRITORIO DE 120 X 60 X 75	5,175.00
100-113-074	ESCRITORIO DE 120 X 60 X 75	5,175.00
100-133-118	GABINETE COLGANTE A MURO DE 80 X35 X40	2,261.48
100-133-119	GABINETE COLGANTE A MURO DE 80 X35 X40	2,261.48
100-120-089	MESA DE TRABAJO DE 120 X 60 X 75 COLOR CAOBA	2,333.93
100-123-442	BANCA VISITANTE DE 3 PLAZAS	2,691.00
100-123-443	ESCRITORIO RECTANGULAR DE 120X60X75	5,175.00

Código	Descripción del Bien	Valor HISTORICO
100-123-444	ESCRITORIO RECTANGULAR DE 120X60X75	5,175.00
100-123-445	ESCRITORIO RECTANGULAR DE 120X60X75	5,175.00
100-123-446	LIBRERO A PISO ABIERTO DE 80X40X185 CMS	1,863.00
100-123-447	LIBRERO A PISO ABIERTO DE 80X40X185 CMS	1,863.00
100-123-448	LIBRERO A PISO ABIERTO DE 80X40X185 CMS	1,863.00
100-123-449	LIBRERO A PISO ABIERTO DE 80X40X185 CMS	1,863.00
100-123-450	MODULO DE RECEPCION EN L DE 220X6X75X115 CMS	6,727.50
100-123-451	MODULO SEMIEJECUTIVO RECTANGULAR DE 160X70X75	5,692.50
100-123-452	MODULO SEMIEJECUTIVO RECTANGULAR DE 160X70X75	5,692.50
100-123-453	SILLA OPERATIVA USO PESADO MODELO 2101 B	1,759.50
100-123-454	SILLA OPERATIVA USO PESADO MODELO 2101 B	1,759.50
100-123-455	SILLA OPERATIVA USO PESADO MODELO 2101 B	1,759.50
100-123-456	SILLA OPERATIVA USO PESADO MODELO 2101 B	2,070.00
100-123-457	SILLA OPERATIVA USO PESADO MODELO 2101 B	2,070.00
100-123-458	SILLA OPERATIVA USO PESADO MODELO 2101 B	1,759.50
100-133-133	ESTANTE METALICO	1,370.34
100-133-134	ESTANTE METALICO	1,370.34
100-133-135	ESTANTE METALICO	1,370.34
100-133-136	ESTANTE METALICO	1,370.34
100-133-137	ESTANTE METALICO	1,370.34
100-133-138	ESTANTE METALICO	1,370.34
100-133-139	ESTANTE METALICO	1,370.34
100-133-140	ESTANTE METALICO	1,370.34
100-133-141	ESTANTE METALICO	1,370.34
100-133-142	ESTANTE METALICO	1,370.34
100-133-143	ESTANTE METALICO	1,370.34
100-133-144	ESTANTE METALICO	1,370.34
100-133-145	ESTANTE METALICO	1,370.34
100-133-146	ESTANTE METALICO	1,370.34
100-133-147	ESTANTE METALICO	1,370.34
100-133-148	ESTANTE METALICO	1,370.34
100-133-149	ESTANTE METALICO	1,370.34
100-133-150	ESTANTE METALICO	1,370.34
100-133-151	ESTANTE METALICO	1,370.34
100-133-152	ESTANTE METALICO	1,370.34
100-133-153	ESTANTE METALICO	1,370.34
02/03/2009	MESAS PLEGABLE 1.83MTS LIFETIME	5,810.08
12/01/2010	SILLA EJECUTIVA DE PIEL	716.27
12/01/2010	SILLA EJECUTIVA DE PIEL	716.27
22/01/2010	SILLA BOSTON BLANCA	2,138.40
13/02/2010	SILLA PLEGABLE NEGRA	8,541.00
03/02/2010	SILLA EJECUTIVA DE PIEL P/ESCRITORIO	1,305.00
29/06/2010	SILLA PLEGABLE DE ACERO	8,959.90
29/06/2010	MESAS PLEGABLE 1.83MTS LIFETIME	8,536.24
09/06/2010	CONJUNTO SEMIEJEC. C/CAJ.Y GABETA D/MADER	3,752.14
09/06/2010	CONJUNTO SEMIEJEC. C/CAJ.Y GABETA D/MADER	3,752.14
09/06/2010	LIBRERO D/ 90X45X1.80C/ 2 PUERTAS	2,923.20
09/06/2010	SILLA SECRETARIAL C/ BRAZOS EN T	1,566.00
09/06/2010	SILLA SECRETARIAL C/ BRAZOS EN T	1,566.00
09/06/2010	SILLA DE VISITA COLOR NEGRO	605.52
09/06/2010	SILLA DE VISITA COLOR NEGRO	605.52
10/09/2010	CREDENZA LM 1.80X42X75 C/LLAVE NEGROVINO	3,704.11
10/09/2010	SILLA SECRETARIAL C/ BRAZOS EN T NEGRA	1,580.62
10/09/2010	SILLA SECRETARIAL C/ BRAZOS EN T NEGRA	1,580.62
10/09/2010	ESCRITORIO LC 110X60X75 COLOR NEGRO VINO	3,643.24
10/09/2010	ESCRITORIO LC 110X60X75 COLOR NEGRO VINO	3,643.24



Código	Descripción del Bien	Valor HISTORICO
02/08/2011	SILLA SECRETARIAL RESPALDO MEDIO	1,146.31
02/08/2011	SILLA SECRETARIAL RESPALDO MEDIO	1,146.31
02/08/2011	SILLA SECRETARIAL RESPALDO MEDIO	1,146.31
02/08/2011	SILLA SECRETARIAL RESPALDO MEDIO	1,146.31
02/08/2011	SILLA SECRETARIAL RESPALDO MEDIO	1,146.31
02/08/2011	SILLA SECRETARIAL RESPALDO MEDIO	1,146.31
02/08/2011	SILLA SECRETARIAL RESPALDO MEDIO	1,146.31
02/08/2011	SILLA SECRETARIAL RESPALDO MEDIO	1,146.31
02/08/2011	SILLON EJECUTIVO ERGONOMICOC/REG, DE TENSIO	2,500.38
12/08/2011	SILLON DE VISITA DISENO ERGONOMICO	2,260.26
12/08/2011	SILLON DE VISITA DISENO ERGONOMICO	2,260.26
22/03/2011	ESCRITORIO C/CAJON Y GAVETA NEGRO VINO	5,042.52
22/03/2011	ESCRITORIO C/CAJON Y GAVETA NEGRO VINO	4,066.38
22/03/2011	ESCRITORIO C/CAJON Y GAVETA NEGRO VINO	4,066.38
22/03/2011	SILLA SECRETARIAL COLOR NEGRO	1,146.31
22/03/2011	SILLA SECRETARIAL COLOR NEGRO	1,146.31
30/08/2011	SALA ANDARES 3-2-1 CHOCOLATE	5,670.00
31/12/2011	FABRICACION DE BARRA DE TRABAJO Y ARMADO	62,431.20
23/03/2015	LOCKER ALB H CABORCA	34,800.00
<b>CDES/R-011-VAR</b>	<b>Villa de Alto Rendimiento</b>	<b>2,041,803.76</b>
100-133-088	BASE PARA TV DE 1.20 X 0.60 X 0.50	1,407.60
100-133-089	GABINETE 0.60 X 0.60 X 1.20	2,970.45
500-505-003	TV LCD PROYECCION DE 50" SONY	13,499.51
100-133-090	TEATRO EN CASA SONY 5.1 CON DVD	4,781.70
100-133-091	BASE PARA SOPORTAR EQUIPO DE PARED	1,164.38
100-133-092	BASE PARA TV PLASMA DE TECHO	2,898.00
100-133-093	DVD SONY MS53	1,485.23
500-515-002	PANASONIC PLASMA DE 42"	18,790.40
900-930-001	RECEPTACULO PARA BASURA DE 18 X 30	1,097.10
900-930-002	RECEPTACULO PARA BASURA DE 18 X 30	1,097.10
900-930-003	RECEPTACULO PARA BASURA DE 18 X 30	1,097.10
900-930-004	RECEPTACULO PARA BASURA DE 18 X 30	1,097.10
900-930-005	RECEPTACULO PARA BASURA DE 18 X 30	1,097.10
900-930-006	RECEPTACULO PARA BASURA DE 18 X 30	1,097.10
900-930-007	RECEPTACULO PARA BASURA DE 18 X 30	1,097.10
900-930-008	RECEPTACULO PARA BASURA DE 18 X 30	1,097.10
900-930-015	BANCA CDI-B6	1,521.45
900-930-016	BANCA CDI-B6	1,521.45
900-930-017	BANCA CDI-B6	1,521.45
900-930-018	BANCA CDI-B6	1,521.45
900-930-019	BANCA CDI-B6	1,521.45
900-930-020	BANCA CDI-B6	1,521.45
900-930-021	BANCA CDI-B6	1,521.45
900-930-022	BANCA CDI-B6	1,521.45
900-930-027	MACETA PUEBLO CDI-C1128	1,024.65
900-930-028	MACETA PUEBLO CDI-C1128	1,024.65
900-930-029	MACETA PUEBLO CDI-C1128	1,024.65
900-930-030	MACETA PUEBLO CDI-C1128	1,024.65
900-930-031	MACETA PUEBLO CDI-C1128	1,024.65
900-930-032	MACETA PUEBLO CDI-C1128	1,024.65
900-930-033	MESA CIRCULAR DE 1.50 MTS. DE DIAMETRO	2,484.00
900-930-034	MESA CIRCULAR DE 1.50 MTS. DE DIAMETRO	2,484.00
100-115-001	GABINETE GUARDARROPA METALICO DE 1.10 X 0.50 X 1.80	3,336.84
100-115-002	GABINETE GUARDARROPA METALICO DE 1.10 X 0.50 X 1.80	3,336.84
100-115-003	GABINETE GUARDARROPA METALICO DE 1.10 X 0.50 X 1.80	3,336.84











Código	Descripción del Bien	Valor HISTORICO
01/11/2006	COLCHON INDIVIDUAL STELARIS	1,024.65
01/11/2006	COLCHON INDIVIDUAL STELARIS	1,024.65
01/11/2006	COLCHON INDIVIDUAL STELARIS	1,024.65
01/11/2006	COLCHON INDIVIDUAL STELARIS	1,024.65
01/11/2006	COLCHON INDIVIDUAL STELARIS	1,024.65
01/11/2006	COLCHON INDIVIDUAL STELARIS	1,024.65
01/11/2006	COLCHON INDIVIDUAL STELARIS	1,024.65
900-920-184	PERSIANA ENROLLABLE MARCA SUN SET SOLARIS DE 1.75 X 3.40	3,287.16
900-920-185	PERSIANA ENROLLABLE MARCA SUN SET SOLARIS DE 1.75 X 3.40	3,287.16
900-920-186	PERSIANA ENROLLABLE MARCA SUN SET SOLARIS DE 1.75 X 3.40	3,287.16
900-920-187	PERSIANA ENROLLABLE MARCA SUN SET SOLARIS DE 1.75 X 3.40	3,287.16
900-920-188	PERSIANA ENROLLABLE MARCA SUN SET SOLARIS DE 1.75 X 3.40	3,287.16
900-920-189	PERSIANA ENROLLABLE MARCA SUN SET SOLARIS DE 1.75 X 3.40	3,287.16
900-920-190	PERSIANA ENROLLABLE MARCA SUN SET SOLARIS DE 1.75 X 3.40	3,287.16
900-920-191	PERSIANA ENROLLABLE MARCA SUN SET SAHARAN	1,815.72
900-920-192	PERSIANA ENROLLABLE MARCA SUN SET SAHARAN	1,815.72
900-920-193	PERSIANA ENROLLABLE MARCA SUN SET SAHARAN	1,815.72
900-920-194	PERSIANA ENROLLABLE MARCA SUN SET SAHARAN	1,815.72
900-920-195	PERSIANA ENROLLABLE MARCA SUN SET SAHARAN	1,815.72
900-920-196	PERSIANA ENROLLABLE MARCA SUN SET SAHARAN	1,815.72
900-920-197	PERSIANA ENROLLABLE MARCA SUN SET SAHARAN	1,815.72
900-920-198	PERSIANA ENROLLABLE MARCA SUN SET SAHARAN	1,815.72
900-920-199	PERSIANA ENROLLABLE MARCA SUN SET SAHARAN	1,815.72
900-920-200	PERSIANA ENROLLABLE MARCA SUN SET SAHARAN	1,815.72
900-920-201	PERSIANA ENROLLABLE MARCA SUN SET SAHARAN	1,815.72
900-920-202	PERSIANA ENROLLABLE MARCA SUN SET SAHARAN	1,815.72
900-920-203	PERSIANA ENROLLABLE MARCA SUN SET SAHARAN	1,815.72
900-920-204	PERSIANA ENROLLABLE MARCA SUN SET SAHARAN	1,815.72
900-920-205	PERSIANA ENROLLABLE MARCA SUN SET SAHARAN	1,815.72
900-920-206	PERSIANA ENROLLABLE MARCA SUN SET SAHARAN	1,815.72
900-920-207	PERSIANA ENROLLABLE MARCA SUN SET SAHARAN	1,815.72
900-920-208	PERSIANA ENROLLABLE MARCA SUN SET SAHARAN	1,815.72
900-920-209	PERSIANA ENROLLABLE MARCA SUN SET SAHARAN	1,815.72
900-920-210	PERSIANA ENROLLABLE MARCA SUN SET SAHARAN	1,815.72
900-920-211	PERSIANA ENROLLABLE MARCA SUN SET SAHARAN	1,815.72
900-920-212	PERSIANA ENROLLABLE MARCA SUN SET SAHARAN	1,815.72
900-920-213	PERSIANA ENROLLABLE MARCA SUN SET SAHARAN	1,815.72
900-920-214	PERSIANA ENROLLABLE MARCA SUN SET SAHARAN	1,815.72
900-920-215	PERSIANA ENROLLABLE MARCA SUN SET SAHARAN	1,815.72
900-920-216	PERSIANA ENROLLABLE MARCA SUN SET SAHARAN	1,815.72
900-920-217	PERSIANA ENROLLABLE MARCA SUN SET SAHARAN	1,815.72
900-920-218	PERSIANA ENROLLABLE MARCA SUN SET SAHARAN	1,815.72
900-920-219	PERSIANA ENROLLABLE MARCA SUN SET SOLARIS DE 1.50 X 2.40	1,992.38
900-920-220	PERSIANA ENROLLABLE MARCA SUN SET SOLARIS DE 1.50 X 2.40	1,992.38
900-920-221	PERSIANA ENROLLABLE MARCA SUN SET SOLARIS DE 1.50 X 2.40	1,992.38
900-920-222	BASE METALICA INDIVIDUAL	848.70
900-920-223	BASE METALICA INDIVIDUAL	848.70
900-920-224	BASE METALICA INDIVIDUAL	848.70
900-920-225	BASE METALICA INDIVIDUAL	848.70
900-920-226	BASE METALICA INDIVIDUAL	848.70
900-920-227	BASE METALICA INDIVIDUAL	848.70
900-920-228	BASE METALICA INDIVIDUAL	848.70
900-920-229	BASE METALICA INDIVIDUAL	848.70
900-920-230	BASE METALICA INDIVIDUAL	848.70
900-920-231	BASE METALICA INDIVIDUAL	848.70
900-920-232	BASE METALICA INDIVIDUAL	848.70

Código	Descripción del Bien	Valor HISTORICO
900-920-233	BASE METALICA INDIVIDUAL	848.70
900-920-234	BASE METALICA INDIVIDUAL	848.70
900-920-235	BASE METALICA INDIVIDUAL	848.70
900-920-236	BASE METALICA INDIVIDUAL	848.70
900-920-237	BASE METALICA INDIVIDUAL	848.70
900-920-238	BASE METALICA INDIVIDUAL	848.70
900-920-239	BASE METALICA INDIVIDUAL	848.70
900-920-240	BASE METALICA INDIVIDUAL	848.70
900-920-241	BASE METALICA INDIVIDUAL	848.70
900-920-242	BASE METALICA INDIVIDUAL	848.70
900-920-243	BASE METALICA INDIVIDUAL	848.70
900-920-244	BASE METALICA INDIVIDUAL	848.70
900-920-245	BASE METALICA INDIVIDUAL	848.70
900-920-246	BASE METALICA INDIVIDUAL	848.70
900-920-247	BASE METALICA INDIVIDUAL	848.70
900-920-248	BASE METALICA INDIVIDUAL	848.70
900-920-249	BASE METALICA INDIVIDUAL	848.70
900-920-250	BASE METALICA INDIVIDUAL	848.70
900-920-251	BASE METALICA INDIVIDUAL	848.70
900-910-001	GABINETE PARA CAFETERAS MEINOX	18,323.52
900-910-002	BARRA FRIA DE AUTOSERVICIO SOBRINOX	35,310.94
900-910-003	BAÑO MARIA AUTOSERVICIO MEINOX	46,023.92
900-910-004	MESA DE APOYO MEINOX MAIC-140-P	9,660.32
900-910-005	MESA DE APOYO MEINOX MAC-140-P	9,044.75
900-910-006	MESA DE APOYO MEINOX MAC-140-P	9,044.75
900-910-007	MESA DE APOYO MEINOX MAC-80-P	8,796.38
900-910-008	MESA DE APOYO MEINOX MAC-80-P	8,796.38
900-910-009	MESA DE APOYO MEINOX MODELO ESPECIAL EN ISLA	6,989.98
900-910-010	MESA DE APOYO MEINOX MODELO ESPECIAL EN ISLA	6,989.98
900-910-011	DISPENSOR DE BEBIDAS CON DOBLE TAZON	20,516.66
900-910-012	CONGELADOR SOBRINOX DE 40' MODELO CVS-230-PF	53,415.90
900-910-013	MOLEDOR HAND MIXERS MARCA ROBOT COUPE MOD 142-MP450	7,808.32
900-910-014	TRITURADOR DE HIELO ELECTRICO CON CAJA EXMEX	6,389.45
900-910-016	ANAQUEL PARA LOZA GASTROX	11,937.95
900-910-017	CAMPANA EXTRACTORA DE HUMO MSIN	56,323.60
900-910-018	ESTANTE P/ALACENA GORILLA RACK	1,842.30
900-910-019	ESTANTE P/ALACENA GORILLA RACK	1,842.30
900-910-020	ESTANTE P/ALACENA GORILLA RACK	1,842.30
900-910-021	ESTANTE P/ALACENA GORILLA RACK	1,842.30
900-910-022	ESTANTE P/ALACENA GORILLA RACK	1,842.30
900-910-023	ESTANTE P/CAMARA FRIA CROMADA	1,920.96
900-910-024	ESTANTE P/CAMARA FRIA CROMADA	1,920.96
900-910-025	ESTANTE P/CAMARA FRIA CROMADA	1,920.96
900-910-026	ESTANTE P/CAMARA FRIA CROMADA	1,920.96
900-910-027	ESTANTE P/CAMARA FRIA CROMADA	1,920.96
900-910-028	MICRO GE JE1860 INOXIDABLE DE 1.8'	2,069.10
900-910-029	EXPRIMIDOR PARA JUGOS DE CITRICOS	3,131.28
900-910-030	BATIDORA DE 5 QTS.	6,116.26
900-910-033	CARRO PARA CAMARISTA	8,551.30
900-910-034	CARRO DE SERVICIO X-TRA COMP BRE 16, ESTRUCTURA TUBULAR CON TARJA EN ACERO INOXIDABLE DE 2.00 X .70 X .90.	7,408.53
900-910-182	ESTUFON COMERCIAL DE 93 X 53 X 60 3 QUEMADORES CONCENTRICOS POR SECCION, ESTRUCTURA DE HIERRO	14,099.33
900-910-183	ESTUFA COMERCIAL LINC 88 DE 66 X 58 X 42 HORNO, CON 6 QUEMADORES ABIERTOS Y MEDIDA DE 88 X 79 X 90	31,114.17
900-910.184	PLANCHA GRILL DE 88 X 78 SIN TERMOSTATO	15,076.99



Código	Descripción del Bien	Valor HISTORICO
900-910-185	FREIDOR DE RECUPERACION INMEDIATA, DE 15 LTS DE ACEITE, TANQUE EN ACERO INOXIDABLE Y ZONA FRIA AL FONDO PARA RESIDUOS.	22,799.57
900-910-186	LICUADORA DE 5 LITROS	5,825.82
900-910-187	REFRIGERADOR DE 20 PIES CUBICOS, CON PUERTAS DE CRISTAL, DE 69 X 75 X 2.30, CON MOTOR DE 1/3 H.P.	30,380.21
02/10/2013	PURIFICADOR DE AGUA	13,320.00
02/10/2013	CONGELADOR HORIZONTAL	4,000.50
500-510-033	COPIADORA BROTHER 8060 LASER	5,345.19
900-940-001	SECADORA AUTOMATICA USO RUDO MARCA WHIRPOOL	5,071.50
900-940-002	SECADORA AUTOMATICA USO RUDO MARCA WHIRPOOL	5,071.50
900-940-003	LAVADORA AUTOMATICA MARCA WHIRPOOL	5,899.50
900-940-004	LAVADORA AUTOMATICA MARCA WHIRPOOL	5,899.50
26/09/2010	LAVADORA AUTOMATICA MARCA WHIRPOOL	4,499.55
26/09/2010	SECADORA AUTOMATICA USO RUDO MARCA WHIRPOOL	4,499.55
		-
100-120-086	MESAS	638.96
100-120-087	MESAS	638.96
100-123-475	SILLAS	151.88
100-123-476	SILLAS	151.88
100-123-477	SILLAS	151.88
100-123-478	SILLAS	151.88
100-123-479	SILLAS	151.88
100-123-480	SILLAS	151.88
100-123-481	SILLAS	151.88
100-123-482	SILLAS	151.88
100-123-483	SILLAS	151.88
100-123-484	SILLAS	151.88
100-123-485	SILLAS	151.88
100-123-486	SILLAS	151.88
100-123-487	SILLAS	151.88
100-123-488	SILLAS	151.88
100-123-489	SILLAS	151.88
100-123-490	SILLAS	151.88
100-123-491	SILLAS	151.88
100-123-492	SILLAS	151.88
100-123-493	SILLAS	151.88
100-123-494	SILLAS	151.88
100-123-495	SILLAS	151.88
100-123-496	SILLAS	151.88
100-123-497	SILLAS	151.88
100-123-498	SILLAS	151.88
100-123-499	SILLAS	151.88
100-129-001	MESA REDONDA DE 152 CMS	1,306.48
100-129-002	MESA REDONDA DE 152 CMS	1,306.48
100-129-003	MESA REDONDA DE 152 CMS	1,306.48
100-129-004	MESA REDONDA DE 152 CMS	1,306.48
100-129-005	MESA REDONDA DE 152 CMS	1,306.48
100-129-006	MESA REDONDA DE 152 CMS	1,306.48
100-129-007	MESA REDONDA DE 152 CMS	1,306.48
100-129-008	MESA REDONDA DE 152 CMS	1,306.48
100-129-009	MESA REDONDA DE 152 CMS	1,306.48
100-129-010	MESA REDONDA DE 152 CMS	1,306.48
102-123-092	SILLA PLEGABLE	260.67
102-123-093	SILLA PLEGABLE	260.67
102-123-094	SILLA PLEGABLE	260.67
102-123-095	SILLA PLEGABLE	260.67
102-123-096	SILLA PLEGABLE	260.67

Código	Descripción del Bien	Valor HISTORICO
102-123-097	SILLA PLEGABLE	260.67
102-123-098	SILLA PLEGABLE	260.67
102-123-099	SILLA PLEGABLE	260.67
102-123-100	SILLA PLEGABLE	260.67
102-123-101	SILLA PLEGABLE	260.67
102-123-102	SILLA PLEGABLE	260.67
102-123-103	SILLA PLEGABLE	260.67
102-123-104	SILLA PLEGABLE	260.67
102-123-105	SILLA PLEGABLE	260.67
102-123-106	SILLA PLEGABLE	260.67
102-123-107	SILLA PLEGABLE	260.67
102-123-108	SILLA PLEGABLE	260.67
102-123-109	SILLA PLEGABLE	260.67
102-123-110	SILLA PLEGABLE	260.67
102-123-111	SILLA PLEGABLE	260.67
102-123-112	SILLA PLEGABLE	260.67
102-123-113	SILLA PLEGABLE	260.67
102-123-114	SILLA PLEGABLE	260.67
102-123-115	SILLA PLEGABLE	260.67
102-123-116	SILLA PLEGABLE	260.67
102-123-117	SILLA PLEGABLE	260.67
102-123-118	SILLA PLEGABLE	260.67
102-123-119	SILLA PLEGABLE	260.67
102-123-120	SILLA PLEGABLE	260.67
102-123-121	SILLA PLEGABLE	260.67
102-123-122	SILLA PLEGABLE	260.67
102-123-123	SILLA PLEGABLE	260.67
102-123-124	SILLA PLEGABLE	260.67
102-123-125	SILLA PLEGABLE	260.67
102-123-126	SILLA PLEGABLE	260.67
102-123-127	SILLA PLEGABLE	260.67
102-123-128	SILLA PLEGABLE	260.67
102-123-129	SILLA PLEGABLE	260.67
102-123-130	SILLA PLEGABLE	260.67
102-123-131	SILLA PLEGABLE	260.67
102-123-132	SILLA PLEGABLE	260.67
102-123-133	SILLA PLEGABLE	260.67
102-123-134	SILLA PLEGABLE	260.67
102-123-135	SILLA PLEGABLE	260.67
102-123-136	SILLA PLEGABLE	260.67
102-123-137	SILLA PLEGABLE	260.67
102-123-138	SILLA PLEGABLE	260.67
102-123-139	SILLA PLEGABLE	260.67
102-123-140	SILLA PLEGABLE	260.67
102-123-141	SILLA PLEGABLE	260.67
102-123-142	SILLA PLEGABLE	260.67
102-123-143	SILLA PLEGABLE	260.67
102-123-144	SILLA PLEGABLE	260.67
102-123-145	SILLA PLEGABLE	260.67
102-123-146	SILLA PLEGABLE	260.67
102-123-147	SILLA PLEGABLE	260.67
102-123-148	SILLA PLEGABLE	260.67
102-123-149	SILLA PLEGABLE	260.67
102-123-150	SILLA PLEGABLE	260.67
102-123-151	SILLA PLEGABLE	260.67
102-123-152	SILLA PLEGABLE	260.67

Código	Descripción del Bien	Valor HISTORICO
102-123-153	SILLA PLEGABLE	260.67
102-123-154	SILLA PLEGABLE	260.67
102-123-155	SILLA PLEGABLE	260.67
102-123-156	SILLA PLEGABLE	260.67
102-123-157	SILLA PLEGABLE	260.67
102-123-158	SILLA PLEGABLE	260.67
102-123-159	SILLA PLEGABLE	260.67
102-123-160	SILLA PLEGABLE	260.67
102-123-161	SILLA PLEGABLE	260.67
102-123-162	SILLA PLEGABLE	260.67
102-123-163	SILLA PLEGABLE	260.67
102-123-164	SILLA PLEGABLE	260.67
102-123-165	SILLA PLEGABLE	260.67
102-123-166	SILLA PLEGABLE	260.67
102-123-167	SILLA PLEGABLE	260.67
102-123-168	SILLA PLEGABLE	260.67
102-123-169	SILLA PLEGABLE	260.67
102-123-170	SILLA PLEGABLE	260.67
102-123-171	SILLA PLEGABLE	260.67
102-123-172	SILLA PLEGABLE	260.67
102-123-173	SILLA PLEGABLE	260.67
102-123-174	SILLA PLEGABLE	260.67
102-123-175	SILLA PLEGABLE	260.67
102-123-176	SILLA PLEGABLE	260.67
102-123-177	SILLA PLEGABLE	260.67
102-123-178	SILLA PLEGABLE	260.67
102-123-179	SILLA PLEGABLE	260.67
102-123-180	SILLA PLEGABLE	260.67
102-123-181	SILLA PLEGABLE	260.67
102-123-182	SILLA PLEGABLE	260.67
102-123-183	SILLA PLEGABLE	260.67
102-123-184	SILLA PLEGABLE	260.67
102-123-185	SILLA PLEGABLE	260.67
102-123-186	SILLA PLEGABLE	260.67
102-123-187	SILLA PLEGABLE	260.67
102-123-188	SILLA PLEGABLE	260.67
102-123-189	SILLA PLEGABLE	260.67
102-123-190	SILLA PLEGABLE	260.67
102-123-191	SILLA PLEGABLE	260.67
100-102-005	ARCHIVERO VERTICAL DE 4 GAVETAS COLOR CAOBA	3,327.16
100-102-006	ARCHIVERO VERTICAL DE 4 GAVETAS COLOR CAOBA	3,327.16
100-102-007	ARCHIVERO VERTICAL DE 4 GAVETAS COLOR CAOBA	3,327.16
100-102-008	ARCHIVERO VERTICAL DE 4 GAVETAS COLOR CAOBA	3,327.16
100-113-009	CONJUNTO SECRETARIAL DE 1.60	3,702.72
100-113-010	CONJUNTO SECRETARIAL DE 1.60	3,702.72
100-117-001	LIBRERO ABIERTO DE PISO DE 1.80	2,204.00
100-120-002	MESA DE JUNTAS OVALADA DE 1.70	2,292.17
100-120-003	MESA DE TRABAJO DE 1.20	1,498.72
100-120-004	MESA DE TRABAJO DE 1.20	1,498.72
100-120-005	MESA DE TRABAJO DE 1.20	1,498.72
100-120-006	MESA DE TRABAJO DE 1.20	1,498.72
100-120-007	MESA DE TRABAJO	1,498.72
100-120-008	MESA DE TRABAJO	1,498.72
100-120-010	MESA DE TRABAJO	1,498.72
100-120-017	MESA DE TRABAJO 100	969.76
100-120-018	MESA DE TRABAJO 100	969.76

Código	Descripción del Bien	Valor HISTORICO
100-120-019	MESA DE TRABAJO 100	969.76
100-120-020	MESA DE TRABAJO 100	969.76
100-120-021	MESA DE TRABAJO 100	969.76
100-120-022	MESA DE TRABAJO 100	969.76
100-120-023	MESA DE TRABAJO 100	969.76
100-120-024	MESA DE TRABAJO 100	969.76
100-120-025	MESA DE TRABAJO 100	969.76
100-120-026	MESA DE TRABAJO 100	969.76
100-120-027	MESA DE TRABAJO 100	969.76
100-120-028	MESA DE TRABAJO 100	969.76
100-120-029	MESA DE TRABAJO 100	969.76
100-120-030	MESA DE TRABAJO 100	969.76
100-120-031	MESA DE TRABAJO 100	969.76
100-120-032	MESA DE TRABAJO 100	969.76
100-120-033	MESA DE TRABAJO 100	969.76
100-120-034	MESA DE TRABAJO 100	969.76
100-120-035	MESA DE TRABAJO 100	969.76
100-120-036	MESA DE TRABAJO 100	969.76
100-120-037	MESA DE TRABAJO 100	969.76
100-120-038	MESA DE TRABAJO 100	969.76
100-120-039	MESA DE TRABAJO 100	969.76
100-120-040	MESA DE TRABAJO 100	969.76
100-120-041	MESA DE TRABAJO 100	969.76
100-120-042	MESA DE TRABAJO 100	969.76
100-120-043	MESA DE TRABAJO 100	969.76
100-120-044	MESA DE TRABAJO 100	969.76
100-120-045	MESA DE TRABAJO 100	969.76
100-120-046	MESA DE TRABAJO 100	969.76
100-120-047	MESA DE TRABAJO 100	969.76
100-120-048	MESA DE TRABAJO 100	969.76
100-120-049	MESA DE TRABAJO 100	969.76
100-120-050	MESA DE TRABAJO 100	969.76
100-120-051	MESA DE TRABAJO 100	969.76
100-120-052	MESA DE TRABAJO 100	969.76
100-120-053	MESA DE TRABAJO 100	969.76
100-120-054	MESA DE TRABAJO 100	969.76
100-120-055	MESA DE TRABAJO 100	969.76
100-120-056	MESA DE TRABAJO 100	969.76
100-120-057	MESA DE TRABAJO 100	969.76
100-120-058	MESA DE TRABAJO 100	969.76
100-120-059	MESA DE TRABAJO 100	969.76
100-120-060	MESA DE TRABAJO 100	969.76
100-120-061	MESA DE TRABAJO 100	969.76
100-120-062	MESA DE TRABAJO 100	969.76
100-120-063	MESA DE TRABAJO 100	969.76
100-120-064	MESA DE TRABAJO 100	969.76
100-120-065	MESA DE TRABAJO 100	969.76
100-120-066	MESA DE TRABAJO 100	969.76
100-120-067	MESA DE TRABAJO 100	969.76
100-120-068	MESA DE TRABAJO 100	969.76
100-120-069	MESA DE TRABAJO 100	969.76
100-120-070	MESA DE TRABAJO 100	969.76
100-120-071	MESA DE TRABAJO 100	969.76
100-120-072	MESA DE TRABAJO 100	969.76
100-120-078	MESA DE TRABAJO 100	969.77
100-120-080	MESA DE TRABAJO 165	1,322.40

Código	Descripción del Bien	Valor HISTORICO
100-120-081	MESA DE TRABAJO 165	1,322.40
100-120-084	MESA DE TRABAJO 100	969.77
100-120-085	MESA DE TRABAJO 100	969.77
100-123-015	SILLON INDIVIDUAL PARA VISITANTES BASE TRINEO	1,559.12
100-123-016	SILLON INDIVIDUAL PARA VISITANTES BASE TRINEO	1,559.12
100-123-017	SILLA FIJA CON ESTRUCTURA CROMADA	379.09
100-123-018	SILLA FIJA CON ESTRUCTURA CROMADA	379.09
100-123-019	SILLA FIJA CON ESTRUCTURA CROMADA	379.09
100-123-020	SILLA FIJA CON ESTRUCTURA CROMADA	379.09
100-123-021	SILLA FIJA CON ESTRUCTURA CROMADA	379.09
100-123-022	SILLA FIJA CON ESTRUCTURA CROMADA	379.09
100-123-023	SILLA FIJA CON ESTRUCTURA CROMADA	379.09
100-123-024	SILLA FIJA CON ESTRUCTURA CROMADA	379.09
100-123-025	SILLA FIJA CON ESTRUCTURA CROMADA	379.09
100-123-026	SILLA FIJA CON ESTRUCTURA CROMADA	379.09
100-123-027	SILLA FIJA CON ESTRUCTURA CROMADA	379.09
100-123-028	SILLA FIJA CON ESTRUCTURA CROMADA	379.09
100-123-029	SILLA FIJA CON ESTRUCTURA CROMADA	379.09
100-123-030	SILLA FIJA CON ESTRUCTURA CROMADA	379.09
100-123-031	SILLA FIJA CON ESTRUCTURA CROMADA	379.09
100-123-032	SILLA FIJA CON ESTRUCTURA CROMADA	379.09
100-123-033	SILLA FIJA CON ESTRUCTURA CROMADA	379.09
100-123-034	SILLA FIJA CON ESTRUCTURA CROMADA	379.09
100-123-035	SILLA FIJA CON ESTRUCTURA CROMADA	379.09
100-123-036	SILLA FIJA CON ESTRUCTURA CROMADA	379.09
100-123-037	SILLA FIJA CON ESTRUCTURA CROMADA	379.09
100-123-038	SILLA FIJA CON ESTRUCTURA CROMADA	379.09
100-123-039	SILLA FIJA CON ESTRUCTURA CROMADA	379.09
100-123-040	SILLA FIJA CON ESTRUCTURA CROMADA	379.09
100-123-041	SILLA FIJA CON ESTRUCTURA CROMADA	379.09
100-123-042	SILLA FIJA CON ESTRUCTURA CROMADA	379.09
100-123-043	SILLA FIJA CON ESTRUCTURA CROMADA	379.09
100-123-044	SILLA FIJA CON ESTRUCTURA CROMADA	379.09
100-123-045	SILLA FIJA CON ESTRUCTURA CROMADA	379.09
100-123-046	SILLA FIJA CON ESTRUCTURA CROMADA	379.09
100-123-208	SILLA FIJA CON ESTRUCTURA CROMADA	379.09
100-123-209	SILLA FIJA CON ESTRUCTURA CROMADA	379.09
100-123-210	SILLA FIJA CON ESTRUCTURA CROMADA	379.09
100-123-211	SILLA FIJA CON ESTRUCTURA CROMADA	379.09
100-123-212	SILLA FIJA CON ESTRUCTURA CROMADA	379.09
100-123-213	SILLA FIJA CON ESTRUCTURA CROMADA	379.09
100-123-214	SILLA FIJA CON ESTRUCTURA CROMADA	379.09
100-123-215	SILLA FIJA CON ESTRUCTURA CROMADA	379.09
100-123-216	SILLA FIJA CON ESTRUCTURA CROMADA	379.09
100-123-217	SILLA FIJA CON ESTRUCTURA CROMADA	379.09
100-123-218	SILLA FIJA CON ESTRUCTURA CROMADA	379.09
100-123-219	SILLA FIJA CON ESTRUCTURA CROMADA	379.09
100-123-220	SILLA FIJA CON ESTRUCTURA CROMADA	379.09
100-123-221	SILLA FIJA CON ESTRUCTURA CROMADA	379.09
100-123-222	SILLA FIJA CON ESTRUCTURA CROMADA	379.09
100-123-223	SILLA FIJA CON ESTRUCTURA CROMADA	379.09
100-123-224	SILLA FIJA CON ESTRUCTURA CROMADA	379.09
100-123-225	SILLA FIJA CON ESTRUCTURA CROMADA	379.09
100-123-226	SILLA FIJA CON ESTRUCTURA CROMADA	379.09
100-123-227	SILLA FIJA CON ESTRUCTURA CROMADA	379.09
100-123-228	SILLA FIJA CON ESTRUCTURA CROMADA	379.09

Código	Descripción del Bien	Valor HISTORICO
100-123-229	SILLA FIJA CON ESTRUCTURA CROMADA	379.09
100-123-230	SILLA FIJA CON ESTRUCTURA CROMADA	379.09
100-123-231	SILLA FIJA CON ESTRUCTURA CROMADA	379.09
100-123-232	SILLA FIJA CON ESTRUCTURA CROMADA	379.09
100-123-233	SILLA FIJA CON ESTRUCTURA CROMADA	379.09
100-123-234	SILLA FIJA CON ESTRUCTURA CROMADA	379.09
100-123-235	SILLA FIJA CON ESTRUCTURA CROMADA	379.09
100-123-236	SILLA FIJA CON ESTRUCTURA CROMADA	379.09
100-123-237	SILLA FIJA CON ESTRUCTURA CROMADA	379.09
100-123-238	SILLA FIJA CON ESTRUCTURA CROMADA	379.09
100-123-239	SILLA FIJA CON ESTRUCTURA CROMADA	379.09
100-123-240	SILLA FIJA CON ESTRUCTURA CROMADA	379.09
100-123-241	SILLA FIJA CON ESTRUCTURA CROMADA	379.09
100-123-242	SILLA FIJA CON ESTRUCTURA CROMADA	379.09
100-123-243	SILLA FIJA CON ESTRUCTURA CROMADA	379.09
100-123-244	SILLA FIJA CON ESTRUCTURA CROMADA	379.09
100-123-245	SILLA FIJA CON ESTRUCTURA CROMADA	379.09
100-123-246	SILLA FIJA CON ESTRUCTURA CROMADA	379.09
100-123-247	SILLA FIJA CON ESTRUCTURA CROMADA	379.09
100-123-248	SILLA FIJA CON ESTRUCTURA CROMADA	379.09
100-123-249	SILLA FIJA CON ESTRUCTURA CROMADA	379.09
100-123-250	SILLA FIJA CON ESTRUCTURA CROMADA	379.09
100-123-251	SILLA FIJA CON ESTRUCTURA CROMADA	379.09
100-123-252	SILLA FIJA CON ESTRUCTURA CROMADA	379.09
100-123-253	SILLA FIJA CON ESTRUCTURA CROMADA	379.09
100-123-254	SILLA FIJA CON ESTRUCTURA CROMADA	379.09
100-123-255	SILLA FIJA CON ESTRUCTURA CROMADA	379.09
100-123-256	SILLA FIJA CON ESTRUCTURA CROMADA	379.09
100-123-257	SILLA FIJA CON ESTRUCTURA CROMADA	379.09
100-123-258	SILLA FIJA CON ESTRUCTURA CROMADA	379.09
100-123-259	SILLA FIJA CON ESTRUCTURA CROMADA	379.09
100-123-260	SILLA FIJA CON ESTRUCTURA CROMADA	379.09
100-123-261	SILLA FIJA CON ESTRUCTURA CROMADA	379.09
100-123-262	SILLA FIJA CON ESTRUCTURA CROMADA	379.09
100-123-263	SILLA FIJA CON ESTRUCTURA CROMADA	379.09
100-123-283	SILLA SECRETARIAL TIPO CAJERO TELA NEGRO	2,142.30
100-123-284	SILLA SECRETARIAL TIPO CAJERO TELA NEGRO	2,142.30
100-123-285	SILLA DE VISITA INDIVIDUAL TELA NEGRO	922.38
100-123-286	SILLA DE VISITA INDIVIDUAL TELA NEGRO	922.38
100-123-287	SILLA DE VISITA INDIVIDUAL TELA NEGRO	922.38
100-123-288	SILLA DE VISITA INDIVIDUAL TELA NEGRO	922.38
100-123-290	SILLA FIJA CON ESTRUCTURA CROMADA	379.09
100-123-291	SILLA FIJA CON ESTRUCTURA CROMADA	379.09
100-124-001	SILLON EJECUTIVO RESPALDO ALTO TAPIZADO EN CURPIEL	1,826.91
100-124-004	SILLA SECRETARIAL RESPALDO ANCHO EN TELA	1,630.52
100-124-016	SILLA SECRETARIAL RESPALDO ANCHO EN TELA	1,630.52
100-127-002	MODULO DE RECEPCION CURVO	32,594.56
100-127-003	MODULO DE RECEPCION ESCUADRA DE 1.80 X 1.80 X 1.10	5,642.25
100-131-001	BURO EN ACERO	881.60
100-131-002	BURO EN ACERO	881.60
100-131-003	BURO EN ACERO	881.60
100-131-004	BURO EN ACERO	881.60
100-131-005	BURO EN ACERO	881.60
100-131-006	BURO EN ACERO	881.60
100-131-007	BURO EN ACERO	881.60
100-131-008	BURO EN ACERO	881.60

Código	Descripción del Bien	Valor HISTORICO
100-131-009	BURO EN ACERO	881.60
100-131-010	BURO EN ACERO	881.60
100-131-011	BURO EN ACERO	881.60
100-131-012	BURO EN ACERO	881.60
100-131-013	BURO EN ACERO	881.60
100-131-014	BURO EN ACERO	881.60
100-131-015	BURO EN ACERO	881.60
100-131-016	BURO EN ACERO	881.60
100-131-017	BURO EN ACERO	881.60
100-131-018	BURO EN ACERO	881.60
100-131-019	BURO EN ACERO	881.60
100-131-020	BURO EN ACERO	881.60
100-131-021	BURO EN ACERO	881.60
100-131-022	BURO EN ACERO	881.60
100-131-023	BURO EN ACERO	881.60
100-131-024	BURO EN ACERO	881.60
100-131-025	BURO EN ACERO	881.60
100-131-026	BURO EN ACERO	881.60
100-131-027	BURO EN ACERO	881.60
100-131-028	BURO EN ACERO	881.60
100-131-029	BURO EN ACERO	881.60
100-131-030	BURO EN ACERO	881.60
100-131-031	BURO EN ACERO	881.60
100-131-032	BURO EN ACERO	881.60
100-131-033	BURO EN ACERO	881.60
100-131-034	BURO EN ACERO	881.60
100-131-035	BURO EN ACERO	881.60
100-131-036	BURO EN ACERO	881.60
100-131-037	BURO EN ACERO	881.60
100-131-038	BURO EN ACERO	881.60
100-131-039	BURO EN ACERO	881.60
100-131-040	BURO EN ACERO	881.60
100-131-041	BURO EN ACERO	881.60
100-131-042	BURO EN ACERO	881.60
100-131-043	BURO EN ACERO	881.60
100-131-044	BURO EN ACERO	881.60
100-131-045	BURO EN ACERO	881.60
100-131-046	BURO EN ACERO	881.60
100-131-047	BURO EN ACERO	881.60
100-131-048	BURO EN ACERO	881.60
100-131-049	BURO EN ACERO	881.60
100-131-050	BURO EN ACERO	881.60
100-131-051	BURO EN ACERO	881.60
100-131-052	BURO EN ACERO	881.60
100-131-053	BURO EN ACERO	881.60
100-131-054	BURO EN ACERO	881.60
100-131-055	BURO EN ACERO	881.60
100-131-056	BURO EN ACERO	881.60
100-133-031	BANCA DE POLIPROPILENO COLOR NEGRO PARA 4 PERSONAS	4,004.90
100-133-032	BANCA DE POLIPROPILENO COLOR NEGRO PARA 4 PERSONAS	4,004.90
100-133-033	BANCA DE POLIPROPILENO COLOR NEGRO PARA 4 PERSONAS	4,004.90
100-133-034	GABINETE DE METAL PARA LLAVES	305.11
100-133-035	CAJA FUERTE DE 70 X 44	4,716.57
100-133-036	GABINETE DE METAL PARA LLAVES	305.11
100-133-047	CONJUNTO EJECUTIVO COLOR CAOBA	7,890.34
200-225-005	FRIGOBAR DE 1 PUERTA DE 4 PIES CUBICOS	3,373.00

Código	Descripción del Bien	Valor HISTORICO
900-930-035	SISTEMA DE CIRCUITO CERRADO	39,595.35
900-930-036	SISTEMA DE CIRCUITO CERRADO	92,389.14
900-930-037	SISTEMA DE CONTROL DE ACCESO	99,535.44
900-930-038	SISTEMA DE CONTROL DE ACCESO	232,249.34
<b>CDES/R-012-MEX</b>	<b>Maquinaria y Equipo</b>	<b>366,600.09</b>
600-601-001	SOLDADORA RAMSA 250 R CON ACCESORIOS	1,440.00
600-601-004	TRACTOR JARDINERO JOHN DEERE MODELO L100	33,161.81
600-601-008	MAQUINA PODADORA MURRAY MODELO HW-6	3,960.00
600-601-009	MAQUINA PODADORA MURRAY MODELO HW-6	3,960.00
600-601-011	BOMBA CENTRIFUGA JACUZZI MOTOR DE 10 HP	15,644.03
600-601-012	TANQUE PRESURIZADO DE 119 GALONES	7,153.92
600-601-013	TANQUE PRESURIZADO DE 119 GALONES	7,153.92
600-601-014	ANDAMIO	11,725.17
600-601-021	LAVADORA DE PRESION DE GASOLINA 2500PSI, 5 H.P. MARCA KARCHER	5,339.14
600-601-019	COMPRESOR DE 2 HP/26 GASLONES/6.6	6,187.50
600-601-016	VENTILADOR INDUSTRIAL DE 42"	4,499.10
600-601-017	VENTILADOR INDUSTRIAL DE 42"	4,499.10
600-601-018	VENTILADOR INDUSTRIAL DE 42"	4,499.10
16/06/2010	SOPLADOR,ASPIRADOR TRITURARADOR	1,748.40
01/10/2010	ENFRIADOR EVAPORATIVO MONSTER	37,865.88
08/09/2010	META INFLABLE CON MOTOR SOPLADOR	9,918.00
13/10/2010	SUMINISTRO E INST. DE EQUIPO AIRE	61,514.57
16/06/2011	ENFRIADOR EVAPORATIVO MONSTER 36"	39,933.00
25/07/2011	BOMBA CENTRIFUGA K6L- 40HP	53,887.50
25/07/2011	GENERADOR PREMIUN 5000W POWERSTROKE	8,999.10
16/04/2012	ASPIRADORA STHIL SE61 SN-47580124913	2,700.00
24/09/2012	MINI SPLIT E INSTALACION DE EQUIPO	7,882.20
10/04/2013	PODADORA MURRAY 6.5	6,300.00
11/04/2013	PODADORA MURRAY 6.5	6,300.00
11/04/2013	SOPLADOR,ASPIRADOR SH-86	4,949.99
26/06/2013	MINI SPLIT E INSTALACION DE EQUIPO MIDEA	15,378.64
<b>CDES/R-013-ETX</b>	<b>Equipo de Transporte</b>	<b>492,350.20</b>
	VW JETTA	84,000.00
	CUATRIMOTO YAMAHA	41,116.20
	FORD EXPLORER	272,240.00
	CAMION ESCOLAR BLUE BIRD	1.00
	MOTOCICLETA DINAMO	13,552.00
	FORD CLUB WAGON	52,000.00
	REMOLQUE	29,440.00
	DOMPE VOLTEO	-
	DODGE ATOS	1.00
<b>CDES/R-013-ETX</b>	<b>Inmuebles</b>	<b>186,680,600.75</b>
1	CENTRO DE USOS MULTIPLES	88,099,701.88
2	UNIDAD DEPORTIVA COLOSO	8,224,013.76
3	UNIDAD DEPORTIVA LEY 57	2,538,467.52
4	GIMNASIO DEL ESTADO	8,030,900.16
5	UNIDAD DEPORTIVA LA SAUCEDA	13,234,615.68
6	UNIDAD DEPORTIVA EL CHOYAL	2,436,316.80
7	CAMPO DE FUTBOL COLONIA APOLO	2,246,952.96
8	CAMPO DE FUTBOL PEDRO SANCHEZ	6,766,484.16
9	UNIDAD DEPORTIVA PEDRO SANCHEZ	17,064,218.88
10	CAMPO DE BEISBOL CACHI LOPEZ	13,234,615.68



Código	Descripción del Bien	Valor HISTORICO
11	CAMPO DE SOFTBOL CARLOS RENDON	14,855,851.20
12	GIMNASIO POLIFUN. ANA G. GUEVARA	949,376.51
13	AREA DE GIMNASIA ALTO RENDIMIENTO	8,999,085.56

**Sistema Estatal de Evaluación**  
**Relación de esquemas bursátiles y de coberturas financieras**  
**Comision del Deporte del Estado de Sonora**  
**al 30 de Septiembre de 2015**  
**(pesos)**

ETCA-IV-17

TRIMESTRE: TERCERO DE 2015

Identificación del Instrumento	Colocación	Interés Ganados	Valor Actual
	A	B	C=A+B
1			
2			
3			
4			
5			
6			
7			
8			
9			
10			
<b>Total</b>			<b>0</b>
<b>Otros Instrumentos de Bursatilización</b>			
1			
2			
3			
4			
5			
6			
7			
8			
9			
10			
<b>Total Otros Instrumentos</b>			<b>0</b>
<b>TOTAL</b>			<b>0</b>



GOBIERNO  
DEL ESTADO  
DE SONORA

---

**Instituto Sonorense de la Juventud**

---



**Sistema Estatal de Evaluación**  
**Instituto Sonorense de la Juventud**  
**Estado de Situación Financiera**  
**Al 30 de Septiembre de 2015**  
**(PESOS)**

ETCA-I-01

TRIMESTRE: TERCERO DE 2015

ACTIVO	2014	2015/9	PASIVO	2014	2015/9
<b>Activo Circulante</b>			<b>Pasivo Circulante</b>		
Efectivo y Equivalentes	872,207	550,597	Cuentas por Pagar a Corto Plazo	974,834	3,204,115
Derechos a Recibir Efectivo o Equivalentes	91,484	89,583	Documentos por Pagar a Corto Plazo		
Derechos a Recibir Bienes o Servicios	0	0	Porción a Corto Plazo de la Deuda Pública a Largo Plazo		
Inventarios			Titulos y Valores a Corto Plazo		
Almacenes			Pasivos Diferidos a Corto Plazo		
Estimación por Pérdida o Deterioro de Activos Circulantes			Fondos y Bienes de Terceros en Garantía y/o Administración a Corto Plazo		
Otros Activos Circulantes			Provisiones a Corto Plazo		
			Otros Pasivos a Corto Plazo	44,330	40,459
<b>Total de Activos Circulantes</b>	<b>963,691</b>	<b>640,180</b>	<b>Total de Pasivos Circulantes</b>	<b>1,019,164</b>	<b>3,244,574</b>
<b>Activo No Circulante</b>			<b>Pasivo No Circulante</b>		
Inversiones Financieras a Largo Plazo			Cuentas por Pagar a Largo Plazo		
Derechos a Recibir Efectivo o Equivalentes a Largo Plazo			Documentos por Pagar a Largo Plazo		
Bienes Inmuebles, Infraestructura y Construcciones en Proceso	0	2,468,139	Deuda Pública a Largo Plazo		
Bienes Muebles	0	1,047,651	Pasivos Diferidos a Largo Plazo		
Activos Intangibles			Fondos y Bienes de Terceros en Garantía y/o en Administración a Largo Plazo		
Depreciación, Deterioro y Amortización Acumulada de Bienes	0	-249,124	Provisiones a Largo Plazo		
Activos Diferidos					
Estimación por Pérdida o Deterioro de Activos no Circulantes					
Otros Activos no Circulantes					
<b>Total de Activos No Circulantes</b>	<b>0</b>	<b>3,266,675</b>	<b>Total de Pasivos No Circulantes</b>	<b>0</b>	<b>0</b>
<b>Total de Activos</b>	<b>963,691</b>	<b>3,906,855</b>	<b>Total de Pasivo</b>	<b>1,019,164</b>	<b>3,244,574</b>
			<b>Hacienda Pública/Patrimonio</b>		
			<b>Hacienda Pública/Patrimonio Contribuido</b>		
			Aportaciones	0	3,451,180
			Donaciones de Capital		
			Actualización de la Hacienda Pública/Patrimonio		
			<b>Hacienda Pública/Patrimonio Generado</b>		
			Resultados del Ejercicio (Ahorro/ Desahorro)	489,097	-2,565,022
			Resultados de Ejercicios Anteriores	-729,374	-223,875
			Revalúos		
			Reservas		
			Rectificaciones de Resultados de Ejercicios Anteriores		
			<b>Exceso o Insuficiencia en la Actualización de la Hacienda Pública/Patrimonio</b>		
EQUIPO DE TRANSPORTE EN COMODATO:	\$383,556.00		Resultado por Posición Monetaria		
COMODATO DE EQUIPO DE TRANSPORTE:	\$383,556.00		Resultado por Tenencia de Activos no Monetarios		
			<b>Total Hacienda Pública/Patrimonio</b>	<b>-239,977</b>	<b>652,282</b>
			<b>Total de Pasivo y Hacienda Pública/Patrimonio</b>	<b>779,187</b>	<b>3,906,855</b>

Bajo protesta de decir verdad declaramos que los Estados Financieros y sus notas, son razonablemente correctos y son responsabilidad del emisor.

  
**C. BRIANDA VIVIAN MARTÍNEZ**  
 Directora General

  
**ING. RICARDO VELEZ BADILLA**  
 Director General de Planeación y Administración

Sistema Estatal de Evaluación  
Instituto Sonorense de la Juventud  
Estado de Actividades  
Del 01 de Julio al 30 de Septiembre de 2015  
(PESOS)


ETCA-I-01-A

TRIMESTRE: TERCERO DE 2015

	<u>2014</u>	<u>2015/9</u>
<b>INGRESOS Y OTROS BENEFICIOS</b>		
<b>Ingresos de la Gestión:</b>		
Impuestos		
Cuotas y Aportaciones de Seguridad Social		
Contribuciones de Mejoras		
Derechos		
Productos de Tipo Corriente <sup>1</sup>		
Aprovechamientos de Tipo Corriente		
Ingresos por Venta de Bienes y Servicios		
Ingresos no Comprendidos en las Fracciones de la Ley de Ingresos Causados en Ejercicios Fiscales Anteriores Pendientes de Liquidación o Pago		
<b>Participaciones, Aportaciones, Transferencias, Asignaciones, Subsidios y Otras Ayudas</b>		
Participaciones y Aportaciones		
Transferencia, Asignaciones, Subsidios y Otras Ayudas	20,914,504	13,172,825
<b>Otros Ingresos y Beneficios</b>		
Ingresos Financieros		
Incremento por Variación de Inventarios		
Disminución del Exceso de Estimaciones por Pérdida o Deterioro u Obsolescencia		
Disminución del Exceso de Provisiones		
Otros Ingresos y Beneficios Varios		
<b>Total de Ingresos y Otros Beneficios</b>	<b>20,914,504</b>	<b>13,172,825</b>
<b>GASTOS Y OTRAS PÉRDIDAS</b>		
<b>Gastos de Funcionamiento</b>		
Servicios Personales	11,663,035	8,275,768
Materiales y Suministros	1,016,838	706,723
Servicios Generales	4,537,919	5,655,576
<b>Transferencia, Asignaciones, Subsidios y Otras Ayudas</b>		
Transferencias Internas y Asignaciones al Sector Público		
Transferencias al Resto del Sector Público:		
Subsidios y Subvenciones		
Ayudas Sociales		
Pensiones y Jubilaciones		
Transferencias a Fideicomisos, Mandatos y Contratos Análogos		
Transferencias a la Seguridad Social		
Donativos		
Transferencias al Exterior		
<b>Participaciones y Aportaciones</b>		
Participaciones		
Aportaciones	2,958,490	1,099,780
Convenios		
<b>Intereses, Comisiones y Otros Gastos de la Deuda Pública</b>		
Intereses de la Deuda Pública		
Comisiones de la Deuda Pública		
Gastos de la Deuda Pública		
Costo por Coberturas		
Apoyos Financieros		
<b>Otros Gastos y Pérdidas Extraordinarias</b>		
Estimaciones, Depreciaciones, Deterioros, Obsolescencia y Amortizaciones	249,124	0
Provisiones		
Disminución de Inventarios		
Aumento por Insuficiencia de Estimaciones por Pérdida o Deterioro u Obsolescencia		
Aumento por Insuficiencia de Provisiones		
Otros Gastos		
<b>Inversión Pública</b>		
Inversión Pública no Capitalizable	0	0
<b>Total de Gastos y Otras Pérdidas</b>	<b>20,425,406</b>	<b>15,737,847</b>
<b>Resultados del Ejercicio (Ahorro/Desahorro)</b>	<b>489,098</b>	<b>-2,565,022</b>

<sup>1</sup> No se incluyen: Utilidades e intereses. Por regla de presentación se revelan como Ingresos Financieros.

  
C. BRIANDA VIVIAN MARTÍNEZ  
Directora General

  
ING. RICARDO VELEZ BADILLA  
Director General de Planeación y Administración

Sistema Estatal de Evaluación  
Flujo de Efectivo  
Instituto Sonorense de la Juventud  
al 30 de Septiembre de 2015  
(PESOS)

ETCA-I-01-B

TRIMESTRE: TERCERO DE 2015

Concepto	<u>2014</u>	<u>2015 - 9</u>
<b>Flujos de Efectivo de las Actividades de Operación</b>		
<b>Origen</b>		
Impuestos		
Cuotas y Aportaciones de Seguridad Social		
Contribuciones de mejoras		
Derechos		
Productos de Tipo Corriente		
Aprovechamientos de Tipo Corriente		
Ingresos por Venta de Bienes y Servicios		
Ingresos no Comprendidos en las Fracciones de la Ley de Ingresos Causados en Ejercicios Fiscales Anteriores Pendientes de Liquidación o Pago		
Participaciones y Aportaciones		
Transferencias, Asignaciones y Subsidios y Otras Ayudas	20,914,504.00	13,172,825.00
Otros Orígenes de Operación		
<b>Aplicación</b>		
Servicios Personales	11,663,035.00	8,275,768.00
Materiales y Suministros	1,010,150.00	706,723.00
Servicios Generales	4,312,820.00	5,655,576.00
Transferencias Internas y Asignaciones al Sector Público		
Transferencias al resto del Sector Público		
Subsidios y Subvenciones		
Ayudas Sociales	2,843,490.29	998,500.00
Pensiones y Jubilaciones		
Transferencias a Fideicomisos, Mandatos y Contratos Análogos		
Transferencias a la Seguridad Social		
Donativos		
Transferencias al Exterior		
Participaciones		
Aportaciones		
Convenios		
Otras Aplicaciones de Operación	1,369,595.00	
<b>Flujos Netos de Efectivo por Actividades de Operación</b>		
<b>Flujos de Efectivo de las Actividades de Inversión</b>		
<b>Origen</b>		
Bienes Inmuebles, Infraestructura y Construcciones en Proceso		
Bienes Muebles		
Otros Orígenes de Inversión		
<b>Aplicación</b>		
Bienes Inmuebles, Infraestructura y Construcciones en Proceso		
Bienes Muebles		
Otras Aplicaciones de Inversión		
<b>Flujos Netos de Efectivo por Actividades de Inversión</b>		
<b>Flujo de Efectivo de las Actividades de Financiamiento</b>		
<b>Origen</b>		
Endeudamiento Neto		
Interno		
Externo		
Otros Orígenes de Financiamiento		
<b>Aplicación</b>		
Servicios de la Deuda		
Interno		
Externo		
Otras Aplicaciones de Financiamiento		
<b>Flujos netos de Efectivo por Actividades de Financiamiento</b>		
<b>Incremento/Disminución Neta en el Efectivo y Equivalentes al Efectivo</b>		
<b>Efectivo y Equivalentes al Efectivo al Inicio del Ejercicio</b>	1,156,793.64	872,207.00
<b>Efectivo y Equivalentes al Efectivo al Final del Ejercicio</b>	872,207.00	550,597.28

"Bajo protesta de decir verdad declaramos que los Estados Financieros y sus notas, son razonablemente correctos y son responsabilidad del emisor"

  
C. BRIANDA VIVIAN MARTÍNEZ  
Directora General

  
ING. RICARDO VELEZ BADILLA  
Director General de Planeación y Administración

Sistema Estatal de Evaluación  
 Instituto Sonorense de la Juventud  
 Estado de Variación en la Hacienda Pública  
 al 30 de Septiembre de 2015

ETCA-I-02


(PESOS)

TRIMESTRE: TERCERO DE 2015

Concepto	Hacienda Pública / Patrimonio Contribuido	Hacienda Pública / Patrimonio Generado de Ejercicio Anteriores	Hacienda Pública / Patrimonio Generado del Ejercicio	Ajustes por Cambios de Valor	Total
Rectificaciones de Resultados de Ejercicios Anteriores					0
Patrimonio Neto Inicial Ajustado del Ejercicio					
Aportaciones	3,451,180				3,451,180
Donaciones de Capital					
Actualización de la Hacienda Pública/Patrimonio					
Variaciones de la Hacienda Pública / Patrimonio Neto del Ejercicio					
Resultados del Ejercicio (Ahorro/Desahorro)			311,812		311,812
Resultados de Ejercicios Anteriores		-535,688			-535,688
Revalúos					
Reservas					
Hacienda Pública / Patrimonio Neto Final del Ejercicio	3,451,180	-535,688	311,812	0	3,227,304
Cambios en la Hacienda Pública / Patrimonio Neto del Ejercicio					
Aportaciones	3,451,180				3,451,180
Donaciones de Capital					
Actualización de la Hacienda Pública/Patrimonio					
Variaciones de la Hacienda Pública / Patrimonio Neto del Ejercicio					
Resultados del Ejercicio (Ahorro/Desahorro)			-2,565,022		-2,565,022
Resultados de Ejercicios Anteriores		-223,876			-223,876
Revalúos					
Reservas					
Saldo Neto en la Hacienda Pública / Patrimonio	3,451,180	-223,876	-2,565,022	0	662,282

"Bajo protesta de decir verdad declaramos que los Estados Financieros y sus notas, son razonablemente correctos y son responsabilidad del emisor"

  
 C. BRIANDA VIVIAN MARTÍNEZ  
 Directora General

  
 ING. RICARDO VELEZ BADILLA  
 Director General de Planeación y Administración



Sistema Estatal de Evaluación  
Estado de Cambios en la Situación Financiera  
Instituto Sonorense de la Juventud  
al 30 de Septiembre de 2015  
(PESOS)


ETCA-I-03

TRIMESTRE: TERCERO DE 2015

	<u>Origen</u> 2014 - 2015	<u>Aplicación</u>
<b>Activo</b>		
<b>Activo Circulante</b>		+
Efectivo y Equivalentes	321,610	-
Derechos a Recibir Efectivo o Equivalentes	1,901	
Derechos a Recibir Bienes o Servicios		
Inventario		
Almacenes		
Estimación por Pérdida o Deterioro de Activos Circulantes		
Otros Activos Circulantes		
<b>Activo No Circulante</b>		
Inversiones Financieras a Largo Plazo		
Derechos a Recibir Efectivo o Equivalentes a Largo Plazo		
Bienes Inmuebles, Infraestructura y Construcciones en Proceso		
Bienes Muebles		
Activos Intangibles		
Depreciación, Deterioro y Amortización Acumulada de Bienes		
Activos Diferidos		
Estimación por Pérdida o Deterioro de Activos no Circulantes		
Otros Activos no Circulantes		
<b>Pasivo</b>		
<b>Pasivo Circulante</b>	2014 - 2015	
Cuentas por Pagar a Corto Plazo	2,229,280	-
Documentos por Pagar a Corto Plazo		
Porción a Corto Plazo de la Deuda Pública a Largo Plazo		
Titulos y Valores a Corto Plazo		
Pasivos Diferidos a Corto Plazo		
Fondos y Bienes de Terceros en Garantía y/o Administración a Corto Plazo		
Provisiones a Corto Plazo		3,871
Otros Pasivos a Corto Plazo		
<b>Pasivo No Circulante</b>		
Cuentas por Pagar a Largo Plazo		
Documentos por Pagar a Largo Plazo		
Deuda Pública a Largo Plazo		
Pasivos Diferidos a Largo Plazo		
Fondos y Bienes de Terceros en Garantía y/o en Administración a Largo Plazo		
Provisiones a Largo Plazo		
<b>HACIENDA PUBLICA/PATRIMONIO</b>	<b>(20XN-1 - 20XN)</b>	
<b>Hacienda Pública/Patrimonio Contribuido</b>	+	-
Aportaciones		
Donaciones de Capital		
Actualización de la Hacienda Pública/Patrimonio		
<b>Hacienda Pública/Patrimonio Generado</b>		
Resultados del Ejercicio (Ahorro/ Desahorro)		2,565,022
Resultados de Ejercicios Anteriores	16,101	
Revalúos		
Reservas		
Rectificaciones de Resultados de Ejercicios Anteriores		
<b>Excesos o Insuficiencia en la Actualización de la Hacienda Pública/Patrimonio</b>		
Resultado por Posición Monetaria		
Resultado por Tenencia de Activos no Monetarios		
<b>SUMAS TOTALES</b>	<b>2,568,893</b>	<b>2,568,893</b>

En protesta de decir verdad declaramos que los Estados Financieros y sus notas, son razonablemente correctos y son responsabilidad del emisor"

  
C. BRIANDA VIVIAN MARTÍNEZ  
Directora General

  
ING. RICARDO VELEZ BADILLA  
Director General de Planeación y Administración

Sistema Estatal de Evaluación  
Informe sobre Pasivos Contingentes  
INSTITUTO SONORENSE DE LA JUVENTUD  
al 30 de Septiembre de 2015  
(PESOS)

ETCA-I-04

TRIMESTRE: TERCERO DE 2015

A Corto Plazo

NO APLICA

A Mediano Plazo

**INFORME SOBRE PASIVOS CONTINGENTES:**

Informar las obligaciones que tienen su origen en hechos específicos e independientes del pasado que en el futuro pueden ocurrir o no, y de acuerdo con lo que acontezca, desaparecen o se convierten en pasivos reales por ejemplo, juicios, garantías, avales, costos de planes de pensiones, jubilaciones, etc.

A Largo Plazo

Sistema Estatal de Evaluación  
Notas a los Estados Financieros  
Instituto Sonorense de la Juventud

TRIMESTRE: TERCERO DE 2015

Al 30 de Septiembre de 2015

A efecto de dar cumplimiento al Art. 46 y Art. 49 de la Ley de Contabilidad, los entes públicos deberán acompañar notas a los estados financieros cuyos rubros así lo requieran teniendo presente los postulados de revelación suficiente e importancia relativa con la finalidad, que la información sea de mayor utilidad para los usuarios.

**I. Notas de Desglose:**

**II Información contable**

El ente público deberá informar lo siguiente:

**1) Notas al Estado de Situación Financiera**

**Activo**

**Efectivo y Equivalentes**

1. Se informará acerca de los fondos con afectación específica, el tipo y monto de los mismos; de las inversiones financieras se revelará su tipo y monto, su clasificación en corto y largo plazo separando aquéllas que su vencimiento sea menor a 3 meses.

Cuenta	Tipo	Monto	Corto Plazo	Corte
<b>Bancos/Tesorería</b>		<b>546,597.28</b>		
HSBC Nómina 04033774076	Servicios Personales	2,455.36	X	30 de septiembre de 2015
HSBC FONDO 04051260388	Emprendedores Juveniles	1,577.80	X	30 de septiembre de 2015
BBVA Ingresos Propios 0134418956	Gasto de Operación	15,577.47	X	30 de septiembre de 2015
BBVA Estatal 0189498508	Gasto de Operación	186,069.94	X	30 de septiembre de 2015
BBVA Nómina 0190214035	Servicios Personales	26,251.11	X	30 de septiembre de 2015
BBVA IMJ2015 0199918949	Fortalecimiento de Estancias Municipales y Emprendedores	314,665.60	X	30 de septiembre de 2015

**Derechos a recibir Efectivo y Equivalentes y Bienes o Servicios a Recibir**

2. Por tipo de contribución se informará el monto que se encuentre pendiente de cobro y por recuperar de hasta cinco ejercicios anteriores, asimismo se deberán considerar los montos sujetos a algún tipo de juicio con una antigüedad mayor a la señalada y la factibilidad de cobro.

**NO EXISTEN ESTE TIPO DE CONTRIBUCIONES POR RECUPERAR AL 30 DE SEPTIEMBRE DE 2015.**

3. Se elaborará, de manera agrupada, los derechos a recibir efectivo y equivalentes, y bienes o servicios a recibir, (excepto cuentas por cobrar de contribuciones o fideicomisos que se encuentran dentro de inversiones financieras, participaciones y aportaciones de capital) en una desagregación por su vencimiento en días a 90, 180, menor o igual a 365 y mayor a 365. Adicionalmente, se informará de las características cualitativas relevantes que le afecten a estas cuentas.

**NO EXISTEN ESTE TIPO DE DERECHOS A RECIBIR AL 30 DE SEPTIEMBRE DE 2015**

**Bienes Disponibles para su Transformación o Consumo (inventarios)**

4. Se clasificarán como bienes disponibles para su transformación aquéllos que se encuentren dentro de la cuenta Inventarios. Esta nota aplica para aquellos entes públicos que realicen algún proceso de transformación y/o elaboración de bienes.

**NO EXISTEN BIENES DISPONIBLES PARA SU TRANSFORMACIÓN AL 30 DE SEPTIEMBRE DE 2015**

5. De la cuenta Almacén se informará acerca del método de valuación, así como la conveniencia de su aplicación. Adicionalmente, se revelará el impacto en la información financiera por cambios en el método.

**NO EXISTEN ALMACENES EN LOS CUALES APLICAR ALGÚN MÉTODO DE EVALUACIÓN AL 30 DE SEPTIEMBRE DE 2015.**

Sistema Estatal de Evaluación  
Notas a los Estados Financieros  
Instituto Sonorense de la Juventud

TRIMESTRE: TERCERO DE 2015

Al 30 de Septiembre de 2015

**Inversiones Financieras**

6. De la cuenta Inversiones financieras, que considera los fideicomisos, se informará de éstos los recursos asignados por tipo y monto, y características significativas que tengan o puedan tener alguna incidencia en las mismas.

**NO EXISTEN FIDEICOMISOS AL 30 DE SEPTIEMBRE DE 2015.**

7. Se informará de las inversiones financieras, los saldos de las participaciones y aportaciones de capital.

**NO EXISTEN INVERSIONES FINANCIERAS AL 30 DE SEPTIEMBRE DE 2015**

**Bienes Muebles, Inmuebles e Intangibles**

8. Se informará de manera agrupada por cuenta, los rubros de Bienes Muebles e Inmuebles, el monto de la depreciación del ejercicio y la acumulada, el método de depreciación, tasas aplicadas y los criterios de aplicación de los mismos. Asimismo, se informará de las características significativas del estado en que se encuentren los activos.
9. Se informará de manera agrupada por cuenta, los rubros de activos intangibles y diferidos, su monto y naturaleza, amortización del ejercicio, amortización acumulada, tasa y método aplicados.

**NO EXISTEN ACTIVOS INTANGIBLES Y DIFERIDOS AL 30 DE SEPTIEMBRE DE 2015.**

**Estimaciones y Deterioros**

10. Se informarán los criterios utilizados para la determinación de las estimaciones: por ejemplo: estimación de cuentas incobrables, estimación de inventarios, deterioro de activos biológicos y cualquier otra que aplique.

**NO EXISTEN NINGUN TIPO DE ESTIMACIONES AL 30 DE SEPTIEMBRE DE 2015**

**Otros Activos**

11. De las cuentas de otros activos se informará por tipo de bienes muebles, inmuebles y otros, los montos totales asociados y sus características cualitativas significativas que les impacten financieramente

**NO EXISTEN ESTE TIPO ACTIVOS AL 30 DE SEPTIEMBRE DE 2015.**

**Pasivo**

12. Se elaborará una relación de las cuentas y documentos por pagar en una desagregación por su vencimiento en días a 90, 180, menor o igual a 365 y mayor a 365. Asimismo, se informará sobre la factibilidad del pago de dichos pasivos.

Cuenta Contable	Proveedor	Monto al 30 de Septiembre de 2015	Plazo en Días			
			90	180	<=365	>365
2-1-1-2-1-0001-00000-0	Impresora y Editorial S.A.	1,778,528.27				
2-1-1-2-0-0004-00000-0	Oscar Ramón Castro Vélez	9,500.00				
2-1-1-2-0-0005-00000-0	Copiadoras y Servicios de Sonora S.A. C.V.	1,450.00				
2-1-1-2-0-0012-00000-0	Turismo Palo Verde, S.A. de C.V.	242,874.44				
2-1-1-2-0-0022-00000-0	José Jesús Valencia Lara	4,600.00				
2-1-1-2-0-0026-00000-0	Medios y Editorial de Sonora	155,200.00				
2-1-1-2-0-0031-00000-0	Juan Sergio Simón Mendoza	1,500.00				
2-1-1-2-0-0034-00000-0	Materiales para impresora y Copiado S.A.	3,619.18				
2-1-1-2-0-0051-00000-0	Demian Duarte García	4,200.00				
2-1-1-2-0-0069-00000-0	José Rodolfo Tolano Márquez	10.40				
2-1-1-2-0-0078-00000-0	María Edith Gutiérrez Salazar	1,575.03				
2-1-1-2-0-0080-00000-0	Gomru Administración Integral SC	8,120.00				
2-1-1-2-0-0133-00000-0	Medios GYN, S.A. de C.V.	69,600.00				
2-1-1-2-0-0141-00000-0	PMPS Proyecto Multimedia	15,000.00				
2-1-1-2-0-0148-00000-0	Centec S.A. de C.V.	40.00				
2-1-1-2-0-0150-00000-0	Servicio El Faro SA de CV	26,175.06				
2-1-1-2-0-0165-00000-0	Periodicos Nuevo Día S.A. de C.V.	110,200.00				
2-1-1-2-0-0169-00000-0	Konto Soluciones, SA de CV	312,550.40				
2-1-1-2-0-0170-00000-0	Luz Aurelia Solis Ramirez	1,450.00				

Al 30 de Septiembre de 2015

13. Se informará de manera agrupada los recursos localizados en Fondos de Bienes de Terceros en Administración y/o en Garantía a corto y largo plazo, así como la naturaleza de dichos recursos y sus características cualitativas significativas que les afecten o pudieran afectarles financieramente.

**NO EXISTEN RECURSOS LOCALIZADOS EN FONDOS DE BIENES DE TERCEROS EN ADMINISTRACIÓN Y/O EN GARANTÍA A CORTO Y LARGO PLAZO AL 30 DE SEPTIEMBRE DE 2015.**

14. Se informará de las cuentas de los pasivos diferidos y otros, su tipo, monto y naturaleza, así como las características significativas que les impacten o pudieran impactarles financieramente.

**NO EXISTEN PASIVOS DIFERIDOS AL 30 DE SEPTIEMBRE DE 2015.**

### 2) Notas al Estado de Variaciones en la Hacienda Pública/Patrimonio

1. Se informará, de manera agrupada, acerca de las modificaciones al patrimonio contribuido por tipo, naturaleza y monto. **NO EXISTEN MODIFICACIONES AL PATRIMONIO CONTRIBUIDO AL 30 DE SEPTIEMBRE DE 2015.**
2. Se informará, de manera agrupada, acerca del monto y procedencia de los recursos que modifican al patrimonio generado. **EL PATRIMONIO GENERADO SE COMPONE POR UN SALDO DE -\$223,876.07 DE EJERCICIOS ANTERIORES Y POR -\$ 2,565,022.03 COMO RESULTADO DE LA OPERACIÓN A LA FECHA DE LOS ESTADOS FINANCIEROS, MISMOS QUE SE DERIVARON DE LA APLICACIÓN DE \$ 12,472,825.07 POR SUBSIDIOS ESTATALES Y \$700,000 POR RECURSO FEDERAL.**

### 3) Notas al Estado de Actividades

#### Ingresos de Gestión

1. De los rubros de impuestos, contribuciones de mejoras, derechos, productos, aprovechamientos, participaciones y aportaciones, y transferencias, subsidios, otras ayudas y asignaciones, se informarán los montos totales de cada clase (tercer nivel del Clasificador por Rubro de Ingresos), así como de cualquier característica significativa. **LOS INGRESOS RECABADOS AL 30 DE SEPTIEMBRE DE 2015, SON: \$ 13,172,825.07 CORRESPONDIENTES \$12,472,825.07 A SUBSIDIOS ESTATALES, \$700,000 A RECURSO FEDERAL PROVENIENTE DE IMJUVE CORRESPONDIENTES \$250,000 PARA EL FORTALECIMIENTO DE INSTANCIAS MUNICIPALES (CENTRO PODER JOVEN), \$150,000 PARA PROYECTOS LOCALES JUVENILES. (VIVE PREVENIDO) Y \$300,000 PARA EMPRENDEDORES JUVENILES.**
2. Se informará, de manera agrupada, el tipo monto y naturaleza de la cuenta de otros ingresos, asimismo se informará de sus características significativas.

**AL 30 DE SEPTIEMBRE DE 2015 LA CUENTA DE OTROS INGRESOS PRESENTA LA CANTIDAD DE \$970,189.45 CORRESPONDIENTES A \$959,962.45 POR APORTACIONES DE LICENCIAS Y ALCOHOLES RECIBIDOS EN EL MES DE ABRIL Y \$10,227 DEPOSITADOS EL 20 DE AGOSTO A LA CUENTA DEL INSTITUTO CORRESPONDIENTE A DEVOLUCION DE SUELDOS.**

#### Gastos y Otras Pérdidas:

3. Explicar aquellas cuentas de gastos de funcionamiento, transferencias, subsidios y otras ayudas, participaciones y aportaciones, otros gastos y pérdidas extraordinarias, así como los ingresos y gastos extraordinarios, que en lo individual representen el 10% o más del total de los gastos. **NO EXISTEN CUENTAS QUE REVASEN EL 10% DEL GASTO DE OPERACIÓN A LA FECHA DE LOS ESTADOS FINANCIEROS, DENTRO DEL CAPITULO DE SERVICIOS PERSONALES LAS PARTIDAS SE HAN EJERCIDO DEACUERDO A LO PROGRAMADO.**

Con respecto a la información de la deuda pública esta se incluye en el informe de deuda pública en la nota 12 "Información sobre la Deuda y el Reporte Analítico de la Deuda" de las notas de Gestión Administrativa.

Al 30 de Septiembre de 2015

## 4) Notas al Estado de Flujos de Efectivo (antes estado de situación financiera)

## Efectivo y equivalentes

1. El análisis de los saldos inicial y final que figuran en la última parte del Estado de Flujo de Efectivo en la cuenta de efectivo y equivalentes es como sigue:

	SEPTIEMBRE	JUNIO
Efectivo en Bancos –Tesorería	550,597.28	901,787.26
Efectivo en Bancos- Dependencias	0	0
Inversiones temporales (hasta 3 meses)	0	0
Fondos con afectación específica	0	0
Depósitos de fondos de terceros y otros	0	0
Total de Efectivo y Equivalentes	550,597.28	901,787.26

2. Detallar las adquisiciones de bienes muebles e inmuebles con su monto global y qué porcentaje de estas adquisiciones fueron realizadas mediante subsidios de capital del sector central. Adicionalmente revelar el importe de los pagos que durante el periodo se hicieron por la compra de los elementos citados. **NO HUBO ADQUISICIONES DE BIENES MUEBLES E INMUEBLES AL 30 DE SEPTIEMBRE DE 2015.**

Conciliación de los Flujos de Efectivo Netos de las Actividades de Operación y la Cuenta de Ahorro/Desahorro antes de Rubros Extraordinarios. A continuación se presenta un ejemplo de la elaboración de la conciliación.

	SEPTIEMBRE	JUNIO
Ahorro/Desahorro antes de rubros Extraordinarios	\$ -2,565,022	\$ -976,607.93
<i>Movimientos de partidas (o rubros) que no afectan al efectivo</i>		
Depreciación	0	0
Amortización	0	0
Incrementos en las provisiones	0	0
Incremento en inversiones producido por revaluación	(0)	(0)
Ganancia/pérdida en venta de propiedad, planta y equipo	(0)	(0)
Incremento en cuentas por cobrar	(0)	(0)
Partidas extraordinarias	(0)	(0)

## I.II Información Presupuestal

## 1) Estado del Ejercicio del Presupuesto

1. Informar del presupuesto ejercido y su variación porcentual con relación a lo aprobado en el Presupuesto de Egresos, destacando los rubros de gasto que incidieron en dicha variación.

**EL PRESUPUESTO EJERCIDO AL 30 DE SEPTIEMBRE ES DE \$ 15,737,847.**

2. Se presentarán las explicaciones a las variaciones presupuestarias.

Sistema Estatal de Evaluación  
Notas a los Estados Financieros  
Instituto Sonorense de la Juventud

TRIMESTRE: TERCERO DE 2015

Al 30 de Septiembre de 2015

SE RECIBIERON INGRESOS EXTRAORDINARIOS POR \$2, 130,189.45 EN EL MES DE ABRIL DE 2015, QUE SE DESGLOSAN DE LA SIGUIENTE MANERA: \$460,000 PARA MANTENIMIENTO DE CASAS DE ESTUDIANTES, \$726,360.14 CORRESPONDIENTE A APORTACIONES POR LICENCIA DE ALCOHOLES Y \$233.602.31 DE APORTACIONES POR LICENCIA DE VEHICULOS. EN EL MES DE JULIO SE RECIBIERON \$250,000 PARA APOYO AL FORTALECIMIENTO DE INSTANCIAS MUNICIPALES (ESPACIOS PODER JOVEN) Y EN AGOSTO \$150,000 PARA PROYECTOS LOCALES JUVENILES (VIVE PREVENIDO), \$300,000 PARA EMPRENDEDORES JUVENILES DE PARTE DEL INSTITUTO MEXICANO DE LA JUVENTUD Y \$10,227 CORRESPONDIENTE A DEVOLUCIÓN DE SUELDOS.

2) Estado Analítico de Ingresos Presupuestales

3. Informar el monto de los ingresos recaudados y su variación porcentual con relación al estimado en la Ley de Ingresos, destacando los rubros de ingresos que incidieron en dicha variación.

**NO EXISTE RECAUDACIÓN DE INGRESOS AL 30 DE SEPTIEMBRE DE 2015.**

4. Se presentarán las explicaciones a las variaciones presupuestarias.

**II. Notas de Memoria (Cuentas de Orden)**

Las cuentas de orden se utilizan para registrar movimientos de valores que no afecten o modifiquen el balance del ente contable, sin embargo, su incorporación en libros es necesaria con fines de recordatorio contable, de control y en general sobre los aspectos administrativos, o bien para consignar sus derechos o responsabilidades contingentes que puedan o no presentarse en el futuro.

Las cuentas que se manejan para efectos de este documento son las siguientes:

Cuentas de orden contable y presupuestario:

*Contables:*

- Valores
- Emisión de obligaciones
- Avaies y Garantías
- Juicios
- Contratos firmados de construcciones

*Presupuestarias:*

- Cuentas de ingresos
- Cuentas de egresos

Se informará, de manera agrupada, en las notas a los Estados Financieros las cuentas de orden contables y cuentas de orden presupuestario:

1. Los valores en custodia de instrumentos prestados a formadores de mercado e instrumentos de crédito recibidos en garantía de los formadores de mercado u otros.
2. Por tipo de emisión de instrumento: monto, tasa y vencimiento.
3. Los contratos firmados de construcciones por tipo de contrato.

No obstante, las cuentas de Avaies y Garantías y la de Juicios que se encuentran clasificadas como cuentas de orden se pueden reconocer como pasivos contingentes dada la naturaleza de las operaciones que realizan los entes públicos.

Como ejemplos de juicios se tienen de forma enunciativa y no limitativa: civiles, penales, fiscales, agrarios, administrativos, ambientales, laborales, mercantiles y procedimientos arbitrales.

- 1.- Dentro de los estados financieros podemos encontrar registradas en cuentas de orden, Equipo de Transporte en Comodato por la cantidad de \$ 383,556.00.

**III. Notas de Gestión Administrativa**

**1. Bases de Preparación de los Estados Financieros**

Se informará sobre:

Al 30 de Septiembre de 2015

- a) Si se ha observado la normatividad emitida por el CONAC y las disposiciones legales aplicables. **SE ESTAN LLEVANDO A CABO LAS ADECUACIONES SEGÚN LA NORMATIVIDAD EMITIDA POR LA CONAC Y LAS DISPOSICIONES LEGALES APLICABLES.**
- b) La normatividad aplicada para el reconocimiento, valuación y revelación de los diferentes rubros de la información financiera, así como las bases de medición utilizadas para la elaboración de los estados financieros; por ejemplo: costo histórico, valor de realización, valor razonable, valor de recuperación o cualquier otro método empleado y los criterios de aplicación de los mismos. **SE ESTAN LLEVANDO A CABO LAS ADECUACIONES SEGÚN LA NORMATIVIDAD EMITIDA POR LA CONAC Y LAS DISPOSICIONES LEGALES APLICABLES.**
- c) Postulados básicos. **SE ESTAN LLEVANDO A CABO LAS ADECUACIONES SEGÚN LA NORMATIVIDAD EMITIDA POR LA CONAC Y LAS DISPOSICIONES LEGALES APLICABLES.**
- d) Normatividad supletoria. En caso de emplear varios grupos de normatividades (normatividades supletorias), deberá realizar la justificación razonable correspondiente, su alineación con los PBCG y a las características cualitativas asociadas descritas en el MCCG (documentos publicados en el Diario Oficial de la Federación, agosto 2009).
- e) Para las entidades que por primera vez estén implementando la base devengado de acuerdo a la Ley de Contabilidad, deberán:
- Revelar las nuevas políticas de reconocimiento;
  - Su plan de implementación;
  - Revelar los cambios en las políticas, la clasificación y medición de las mismas, así como su impacto en la información financiera.
  - Presentar los últimos estados financieros con la normatividad anteriormente utilizada con las nuevas políticas para fines de comparación en la transición a la base devengada.

**SE ESTAN LLEVANDO A CABO LAS ADECUACIONES SEGÚN LA NORMATIVIDAD EMITIDA POR LA CONAC Y LAS DISPOSICIONES LEGALES APLICABLES.**

## 2. Características del Sistema de Contabilidad Gubernamental (SCG)

El contexto legal, técnico y conceptual, sobre el que se construyó el SCG de los entes públicos, determina las características de diseño y operación, entre las que se debe revelar si cumple con las siguientes características:

- a) Ser único, uniforme e integrador;
- b) Integrar en forma automática la operación contable con el ejercicio presupuestario;
- c) Efectuar los registros considerando la base acumulativa (devengado) de las transacciones;
- d) Registrar de manera automática y, por única vez, en los momentos contables correspondientes;
- e) Efectuar la interrelación automática los clasificadores presupuestarios, la lista de cuentas y el catálogo de bienes permitirán su interrelación automática;
- f) Efectuar en las cuentas contables, el registro de las etapas del presupuesto de los entes públicos, de acuerdo con lo siguiente:
  - En lo relativo al gasto: Debe registrar los momentos contables: aprobado, modificado, comprometido, devengado, ejercido y pagado.
  - En lo relativo al ingreso: Debe registrar los momentos contables: estimado, modificado, devengado y recaudado.
- g) Facilitar el registro y control de los inventarios de bienes muebles e inmuebles de los entes públicos;
- h) Generar, en tiempo real, estados financieros, de ejecución presupuestaria y otra información que coadyuve a la toma de decisiones, transparencia, programación con base en resultados, evaluación y rendición de cuentas;
- i) Estar estructurado de forma tal que permita su contabilización con la información sobre recursos físicos que generan las mismas áreas que originan la información contable y presupuestaria, permitiendo el establecimiento de relaciones de insumo-producto y la aplicación de indicadores de evaluación del desempeño y determinación de costos de la producción pública;
- j) Estar diseñado de forma tal que permita su procesamiento y generación de estados financieros mediante el uso de herramientas propias de la informática;

**SE ESTAN LLEVANDO A CABO LAS ADECUACIONES SEGÚN LA NORMATIVIDAD EMITIDA POR LA CONAC Y LAS DISPOSICIONES LEGALES APLICABLES.**



Al 30 de Septiembre de 2015

**3. Políticas de Contabilidad Significativas**

Se informará sobre:

- a) Actualización: se informará del método utilizado para la actualización del valor de los activos, pasivos y Hacienda Pública y/o patrimonio y las razones de dicha elección. Así como informar de la desconexión o reconexión inflacionaria.
- b) Informar sobre la realización de operaciones en el extranjero y de sus efectos en la información financiera gubernamental.
- c) Método de valuación de la inversión en acciones de Compañías subsidiarias no consolidadas y asociadas.
- d) Sistema y método de valuación de inventarios y costo de lo vendido.
- e) Beneficios a empleados: revelar el cálculo de la reserva actuarial, valor presente de los ingresos esperados comparado con el valor presente de la estimación de gastos tanto de los beneficiarios actuales como futuros.
- f) Provisiones: objetivo de su creación, monto y plazo.
- g) Reservas, objetivo de su creación, monto y plazo.
- h) Cambios en políticas contables y corrección de errores junto con la revelación de los efectos que se tendrá en la información financiera del ente público, ya sea retrospectivos o prospectivos.
- i) Reclasificaciones: Se deben revelar todos aquellos movimientos entre cuentas por efectos de cambios en los tipos de operaciones.
- j) Depuración y cancelación de saldos.

**SE ESTAN LLEVANDO A CABO LAS ADECUACIONES SEGÚN LA NORMATIVIDAD EMITIDA POR LA CONAC Y LAS DISPOSICIONES LEGALES APLICABLES.**

**4. Posición en Moneda Extranjera y Protección por Riesgo Cambiario**

Se informará sobre:

- a) Activos en moneda extranjera
- b) Pasivos en moneda extranjera
- c) Posición en moneda extranjera
- d) Tipo de cambio
- e) Equivalente en moneda nacional

Lo anterior por cada tipo de moneda extranjera que se encuentre en los rubros de activo y pasivo.

Adicionalmente se informará sobre los métodos de protección de riesgo por variaciones en el tipo de cambio.

**AL 30 DE SEPTIEMBRE DE 2015, NO SE HAN LLEVADO A CABO OPERACIONES EN MONEDA EXTRANJERA.**

**5. Reporte Analítico del Activo**

Representa los saldos de movimientos por tipo de activo durante el ejercicio y de sus correspondientes disminuciones de valor o revalorizaciones según sea el caso.

Adicionalmente se debe mostrar la siguiente información:

- a) Vida útil o porcentajes de depreciación, deterioro o amortización utilizados en los diferentes tipos de activos.
- b) Cambios en el porcentaje de depreciación o valor residual de los activos.
- c) Importe de los gastos capitalizados en el ejercicio, tanto financieros como de investigación y desarrollo.
- d) Riegos por tipo de cambio o tipo de interés de las inversiones financieras.
- e) Valor activado en el ejercicio de los bienes construidos por la entidad.

Al 30 de Septiembre de 2015

f) Otras circunstancias de carácter significativo que afecten el activo, tales como bienes en garantía, señalados en embargos, litigios, títulos de inversiones entregados en garantías, baja significativa del valor de inversiones financieras, etc.

g) Desmantelamiento de Activos, procedimientos, implicaciones, efectos contables

h) Administración de activos: planeación con el objetivo de que el ente los utilice de manera más efectiva.

Adicionalmente, se deben incluir las explicaciones de las principales variaciones en el activo, en cuadros comparativos como sigue:

a) Inversiones en valores.

b) Patrimonio de Organismos descentralizados de Control Presupuestario Indirecto.

c) Inversiones en empresas de participación mayoritaria.

d) Inversiones en empresas de participación minoritaria.

e) Patrimonio de organismos descentralizados de control presupuestario directo, según corresponda.

**AL 30 DE SEPTIEMBRE DE 2015, NO SE HAN LLEVADO A CABO MOVIMIENTOS DEL ACTIVO (DISMINUCIÓN DE VALOR O REVALORIZACIONES)**

#### 6. Fideicomisos, Mandatos y Análogos

Se deberá informar:

a) Por ramo administrativo que los reporta

b) Enlistar los de mayor monto de disponibilidad, relacionando aquéllos que conforman el 80% de las disponibilidades.

**AL 30 DE SEPTIEMBRE DE 2015, NO SE CUENTA CON FIDEICOMISOS, MANDATOS Y ANÁLOGOS.**

#### 7. Reporte de la Recaudación

a) Análisis del comportamiento de la recaudación correspondiente al ente público o cualquier tipo de ingreso, de forma separada los ingresos locales de los federales

b) Proyección de la recaudación e ingresos en el mediano plazo.

**NO EXISTEN RECAUDACIONES DE INGRESOS AL 30 DE SEPTIEMBRE DE 2015.**

#### 8. Información sobre la Deuda y el Reporte Analítico de la Deuda

Se informará lo siguiente:

a) Utilizar al menos los siguientes indicadores: deuda respecto al PIB y deuda respecto a la recaudación tomando, como mínimo, un periodo igual o menor a 5 años.

b) Información de manera agrupada por tipo de valor gubernamental en la que se considere intereses, comisiones, tasa, perfil de vencimiento y otros gastos de la deuda.

c) Información de manera agrupada de la deuda pública en interna y externa, así como su monto y los instrumentos financieros o de cualquier otro tipo que integren el total de esta cuenta.

**LA ENTIDAD AL 30 DE SEPTIEMBRE DE 2015, NO TIENE INFORMACIÓN SOBRE LA DEUDA Y EL REPORTE ANALÍTICO DE LA DEUDA**

#### 9. Calificaciones otorgadas

Tanto del ente público como cualquier transacción realizada, que haya sido sujeta a una calificación crediticia. **AL 30 DE SEPTIEMBRE DE 2015, NO EXISTEN TRANSACCIONES QUE HAYAN SIDO SUJETAS A UNA CALIFICACIÓN CREDITICIA.**

#### 10. Proceso de Mejora

Se informará de:

a) Principales Políticas de control interno. **SE ENCUENTRA CON POLITICAS INTERNAS APROBADAS PARA EL EJERCICIO 2015.**

b) Medidas de desempeño financiero, metas y alcance. **NO EXISTEN**

Al 30 de Septiembre de 2015

**11. Información por Segmentos**

Cuando se considere necesario se podrá revelar la información financiera de manera segmentada debido a la diversidad de las actividades y operaciones que se realizan los entes públicos, ya que la misma proporciona información acerca de las diferentes actividades operativas en las cuales participa, de los productos o servicios que maneja, de las diferentes áreas geográficas, de los grupos homogéneos con el objetivo de entender el desempeño del ente, evaluar mejor los riesgos y beneficios del mismo; y entenderlo como un todo y sus partes integrantes.

Consecuentemente, esta información contribuye al análisis más preciso de la situación financiera, grados y fuentes de riesgo y crecimiento potencial de negocio.

**LA INFORMACIÓN POR SEGMENTOS AL 30 DE SEPTIEMBRE DE 2015, NO SE PRESENTA DADO QUE NO SE HA DETECTADO QUE LA INFORMACIÓN FINANCIERA REQUIERA DE EXPLICACIONES ADICIONALES.**

**12. Eventos Posteriores al Cierre**

El ente público informará el efecto en sus estados financieros de aquellos hechos ocurridos en el periodo posterior al que informa, que proporcionan mayor evidencia sobre eventos que le afectan económicamente y que no se conocían a la fecha de cierre. **NO EXISTEN EVENTOS POSTERIORES AL CIERRE DEL 30 DE SEPTIEMBRE DE 2015.**

**13. Información Adicional**

- a) Fuentes de información.: **ESTADOS FINANCIEROS BÁSICOS CONTENIDOS EN LA LEY GENERAL DE CONTABILIDAD GUBERNAMENTAL.**
- b) Datos: Comonfort 52 Col. Centenario Tel. 2131013 Hermosillo, Sonora.

**14. Partes Relacionadas**

Se debe establecer por escrito que no existen partes relacionadas que pudieran ejercer influencia significativa sobre la toma de decisiones financieras y operativas. **AL 30 DE SEPTIEMBRE DE 2015, NO EXISTEN PARTES RELACIONADAS QUE PUDIERAN EJERCER INFLUENCIA SIGNIFICATIVA SOBRE LA TOMA DE DECISIONES FINANCIERAS Y OPERATIVAS.**

  
C. BRIANDA VIVIAN MARTÍNEZ  
Directora General

  
ING. RICARDO VELEZ BADILLA  
Director General de Planeación y  
Administración

Sistema Estatal de Evaluación  
Estado Analítico del Activo  
Instituto Sonorense de la Juventud  
al 30 de Septiembre de 2015

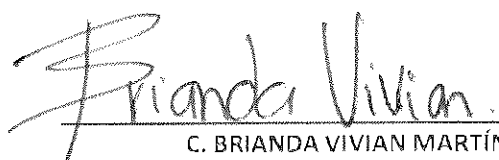
ETCA-I-06

(PESOS)

TRIMESTRE: TERCERO DE 2015

Concepto	Saldo Inicial 1	Cargos del Periodo 2	Abonos del Periodo 3	Saldo Final 4 (1+2-3)	Variación del Periodo (4-1)
<b>ACTIVO</b>	4,267,647.36	438,043.00	798,835.00	3,906,855.36	360,791.00
<b>Activo Circulante</b>	1,000,972.00	438,043.00	798,835.00	640,180.00	360,791.00
Efectivo y Equivalentes	910,883.00	443,530.00	803,816.00	550,597.00	360,285.00
Derechos a Recibir Efectivo o Equivalentes	90,089.00	5,487.00	4,981.00	89,583.00	506.00
Derechos a Recibir Bienes o Servicios					
Inventarios					
Almacenes					
Estimación por Pérdida o Deterioro de Activos Circulantes					
Otros Activos Circulantes					
<b>Activo No Circulante</b>	3,266,675.36	-	-	3,266,675.36	-
Inversiones Financieras a Largo Plazo					
Derechos a Recibir Efectivo o Equivalentes a Largo Plazo					
Bienes Inmuebles, Infraestructura y Construcciones en Proceso	2,468,139.00			2,468,139.00	
Bienes Muebles	1,047,661.00	-	-	1,047,661.00	-
Activos Intangibles					
Depreciación, Deterioro y Amortización Acumulada de Bienes	249,124.33	-	-	249,124.33	-
Activos Diferidos					
Estimación por Pérdida o Deterioro de Activos no Circulantes					
Otros Activos no Circulantes					

"Bajo protesta de decir verdad declaramos que los Estados Financieros y sus notas, son razonablemente correctos y son responsabilidad del emisor"

  
C. BRIANDA VIVIAN MARTÍNEZ

Directora General



ING. RICARDO VELEZ BADILLA

Director General de Planeación y Administración

Sistema Estatal de Evaluación  
 Estado Analítico de la Deuda y Otros Pasivos  
 Instituto Sonorense de la Juventud  
 al 30 de Septiembre de 2015  
 (PESOS)

ETCA-I-07

TRIMESTRE: TERCERO DE 2015

DENOMINACIÓN DE LAS DEUDAS	MONEDA DE CONTRATACIÓN	INSTITUCIÓN O PAÍS ACREEDOR	SALDO INICIAL DEL PERIODO	SALDO FINAL DEL PERIODO
<b>DEUDA PÚBLICA</b>				
<b>Corto Plazo</b>				
<b>Deuda Interna</b>				
Instituciones de Crédito				
Títulos y Valores				
Arrendamientos Financieros				
<b>Deuda Externa</b>				
Organismos Financieros Internacionales				
Deuda Bilateral				
Títulos y Valores				
Arrendamientos Financieros				
<i>Subtotal Corto Plazo</i>				
<b>Largo Plazo</b>				
<b>Deuda Interna</b>				
Instituciones de Crédito				
Títulos y Valores				
Arrendamientos Financieros				
<b>Deuda Externa</b>				
Organismos Financieros Internacionales				
Deuda Bilateral				
Títulos y Valores				
Arrendamientos Financieros				
<i>Subtotal Largo Plazo</i>				
Otros Pasivos	Pesos Mexicanos	Acreedores Varios	2,008,407.30	3,244,573.93
<b>Total Deuda y Otros Pasivos</b>			<b>2,008,407.30</b>	<b>3,244,573.93</b>

  
 C. BRIANDA VIVIAN MARTÍNEZ  
 Directora General

  
 ING. RICARDO VELEZ BADILLA  
 Director General de Planeación y Administración

Sistema Estatal de Evaluación  
 Instituto Sonorense de la Juventud  
 Estado Analítico de Ingresos  
 del 1 de Julio al 30 de Septiembre de 2015

ETCA-II-08

TRIMESTRE: TERCERO DE 2015

(PESOS)

Rubros de los Ingresos	Ingresos Estimado Original Anual (1)	Ampliaciones y Reducciones (+ ó -) (2)	Ingresos Modificado Anual (3= 1 +2)	Ingresos Devengado Anual (4)	Ingresos Recaudado Anual (5)	Ingresos Devengado Trimestral (6)	Ingresos Recaudado Trimestral (7)	Variación Vs Original (8=5-1)	% de Avance Anual (9=5/1)
Saldo inicial Caja y Bancos	596,351.32								
1 Impuestos									
2 Cuotas y Aportaciones de Seguridad Social									
3 Contribuciones de Mejoras									
4 Derechos									
5 Productos									
Corriente									
Capital									
6 Aprovechamientos									
Corriente									
Capital									
7 Ingresos por Ventas de Bienes y Servicios	12,000.00	0.00	12,000.00	0.00	0.00	0.00	0.00	-12,000.00	0%
8 Participaciones y Aportaciones									
9 Transferencias, Asignaciones, Subsidios y Otras Ayudas FEDERALES									
Transferencias, Asignaciones, Subsidios y Otras Ayudas ESTATALES	28,081,525.00	2,130,189.45	30,211,714.45	22,783,545.07	13,172,825.05	9,007,339.71	5,030,139.71	-14,908,699.95	47%
10 Ingresos Derivados de Financiamientos									
<b>Total</b>	28,093,525.00	2,130,189.45	30,223,714.45	22,783,545.07	13,172,825.05	9,007,339.71	5,030,139.71	-14,920,699.95	47%
					Ingresos Excedentes 1				




Sistema Estatal de Evaluación  
 Conciliación entre los Ingresos Presupuestarios y Contables  
 Instituto Sonorense de la Juventud  
 al 30 de Septiembre de 2015  
 (PESOS)


ETCA-II-08-A

TRIMESTRE: TERCERO DE 2015

<b>1. Ingresos Presupuestarios</b>		<b>\$</b>	<b>22,783,545.07</b>
<b>(MAS)</b>			
<b>2. Ingresos contables no presupuestarios</b>		<b>\$</b>	<b>-</b>
Incremento por variación de inventarios	-		
Disminución del exceso de estimaciones por pérdida o deterioro u obsolescencia	-		
Disminución del exceso de provisiones	-		
Otros Ingresos y beneficios varios	-		
<b>Otros Ingresos contables no presupuestarios</b>	<b>-</b>		
<b>(MENOS)</b>			
<b>3. Ingresos presupuestarios no contables</b>		<b>\$</b>	<b>9,610,720.02</b>
Productos de capital	-		
Aprovechamientos de capital	-		
Ingresos derivados de financiamientos	-		
<b>Otros Ingresos presupuestarios no contables</b>	<b>9,610,720.02</b>		
<b>4. Ingresos Contables (4= 1 + 2 - 3)</b>		<b>\$</b>	<b>13,172,825.05</b>

"Bajo protesta de decir verdad declaramos que los Estados Financieros y sus notas, son razonablemente correctos y son responsabilidad del emisor"

  
 C. BRIANDA VIVIAN MARTÍNEZ  
 Directora General

  
 ING. RICARDO VELEZ BADILLA  
 Director General de Planeación y Administración



Sistema Estatal de Evaluación  
Instituto Sonorense de la Juventud  
Estado Analítico del Ejercicio Presupuesto de Egresos  
Por Capítulo del Gasto

del 1 de Julio al 30 de Septiembre de 2015  
(PESOS)

TRIMESTRE: TERCERO DE 2015

Ejercicio del Presupuesto Capítulo del Gasto	Egresos Aprobado Anual (1)	Ampliaciones/ (Reducciones) (2)	Egresos Modificado Anual (3=1+2)	Egresos Devengado Anual (4)	Egreso Pagado Anual (5)	Egresos Devengado Trimestral (6)	Egreso Pagado Trimestral (7)	Subejercicio ( 8 = 3 - 4 )	% Avance Anual (9= 4/3)
1000 Servicios Personales	11,081,510.73	0.00	11,081,510.73	8,275,767.92	8,228,240.41	2,724,536.31	3,339,937.82	2,805,742.81	75%
2000 Materiales y Suministros	5,386,914.00	17,000.00	5,403,914.00	754,294.72	724,521.52	284,981.55	257,345.95	4,649,619.28	14%
3000 Servicios Generales	4,962,470.00	1,188,189.45	6,150,659.45	5,655,576.45	3,431,362.18	3,405,177.89	1,228,737.50	495,083.00	92%
4000 Transferencias, Asignaciones, Subsidios y Otras Ayudas	6,662,630.00	925,000.00	7,587,630.00	1,052,208.00	1,172,208.00	203,858.00	203,858.00	6,535,422.00	14%
5000 Bienes Muebles, Inmuebles e Intangibles	0.00	0.00	0.00	0.00	0.00	0.00	0.00	0.00	0%
6000 Inversión Pública	0.00	0.00	0.00	0.00	0.00	0.00	0.00	0.00	0%
7000 Inversiones Financieras y Otras Provisiones									
8000 Participaciones y Aportaciones									
9000 Deuda Pública									
<b>Total del Gasto</b>	<b>28,093,524.73</b>	<b>2,130,189.45</b>	<b>30,223,714.18</b>	<b>15,737,847.09</b>	<b>13,556,332.11</b>	<b>6,618,553.75</b>	<b>5,029,879.27</b>	<b>14,485,867.09</b>	<b>52%</b>

"Bajo protesta de decir verdad declaramos que los Estados Financieros y sus notas, son razonablemente correctos y son responsabilidad del emisor"



C. BRIANDA VIVIAN MARTÍNEZ  
Directora General



ING. RICARDO VELEZ BADILLA  
Director General de Planeación y Administración

Sistema Estatal de Evaluación  
Instituto Sonorense de la Juventud  
Estado Analítico del Ejercicio Presupuesto de Egresos  
Por Partida del Gasto

del 1 de Julio al 30 de Septiembre de 2015  
(PESOS)

TRIMESTRE: TERCERO DE 2015

	Ejercicio del Presupuesto Partida/Descripción	Egresos Aprobado Anual (1)	Ampliaciones/ (Reducciones) (2)	Egresos Modificado Anual (3=1+2)	Egresos Devengado Anual (4)	Egreso Pagado Anual (5)	Egresos Devengado Trimestral (6)	Egreso Pagado Trimestral (7)	Subejercicio (8=3-4)	% Avance Anual (9= 4/3)
10000	SERVICIOS PERSONALES	11,081,514	-	11,081,514	8,275,788	8,228,240	2,724,636	3,339,938	2,866,743	74.68%
11000	Remuneraciones al personal de caract. Permanente	6,497,176	-	6,497,176	4,660,126	4,678,544	1,659,128	1,602,229	1,837,060	71.73%
113	Sueldo base al personal permanente	5,497,176	-	5,497,176	4,660,126	4,678,544	1,659,128	1,602,229	1,837,060	71.73%
11301	Sueldos	1,939,933	-	1,939,933	1,991,145	1,511,415	669,171	478,617	151,212	102.64%
11306	Riesgo Laboral	3,346,467	-	3,346,467	1,615,614	2,313,762	654,918	848,573	1,530,848	64.25%
11307	Ayuda para Habitación	726,470	-	726,470	512,021	512,021	165,023	165,023	214,449	70.48%
11310	Ayuda para Eléctrica Eléctrica	464,311	-	464,311	341,346	341,346	110,015	110,015	142,965	70.48%
13000	Remuneraciones adicionales y especiales	225,476	-	225,476	129,495	129,496	69,785	69,786	95,981	67.43%
131	Primas por años de servicios efectivos prestados	82,413	-	82,413	90,764	90,764	31,044	31,044	(6,341)	110.12%
13101	Primas y Acred. por Años de Servicio	82,413	-	82,413	90,764	90,764	31,044	31,044	(6,341)	110.12%
132	Primas de vacaciones, dominical y gratificación de fin de año	143,063	-	143,063	38,741	38,741	38,741	38,741	104,322	27.08%
13201	Prima Vacacional	52,424	-	52,424	19,666	19,666	19,666	19,666	32,758	37.51%
13202	Utilización de Fin de Año	90,640	-	90,640	19,076	19,076	19,076	19,076	71,564	21.05%
14000	Seguridad Social	4,360,624	-	4,360,624	3,479,202	3,413,666	1,063,221	1,663,600	871,322	79.97%
141	Aportaciones de seguridad social	3,044,208	-	3,044,208	2,477,136	2,446,786	733,475	1,028,571	567,073	81.37%
14101	Cuotas por Servicio Médico Isssleson	976,081	-	976,081	728,379	704,193	238,477	457,558	247,702	74.62%
14102	Cuotas Seguro de vida Isssleson	71	-	71	51	49	16	32	21	71.11%
14103	Cuotas Seguro de Retiro Isssleson	25,857	-	25,857	19,802	19,124	6,315	12,547	6,065	76.58%
14104	Asignaciones para Préstamos a Corto Plazo	30,952	-	30,952	23,743	22,933	7,576	15,046	7,209	76.71%
14105	Asignaciones para Préstamos Prejubilados	-	-	-	-	-	-	-	-	0.00%
14106	Otras Prestaciones de Seg. Social	1,849,339	-	1,849,339	1,657,671	1,503,619	475,938	513,293	291,666	85.04%
14107	Cuotas p/ infraes. Ecopob y Mantlo	61,907	-	61,907	47,489	45,869	15,153	30,065	14,419	76.71%
142	Aportaciones a fondo de vivienda	247,542	-	247,542	189,964	183,481	60,616	120,364	67,678	76.71%
14201	Cuotas al Fovissleson	247,542	-	247,542	189,964	183,481	60,616	120,364	57,678	76.71%
143	Aportaciones al sistema para el retiro	1,058,674	-	1,058,674	812,103	784,389	259,131	614,645	246,571	76.71%
14301	Pagos de Defunción, Pensiones y Jubil	1,058,674	-	1,058,674	812,103	784,389	259,131	614,645	246,571	76.71%
144	Aportaciones para seguros	-	-	-	-	-	-	-	-	0.00%
14401	Seguros por Defunción Familiar	-	-	-	-	-	-	-	-	0.00%
14402	Seguro de Retiro Estatal	-	-	-	-	-	-	-	-	0.00%
14403	Otras cuotas de seguros colectivos	-	-	-	-	-	-	-	-	0.00%
14404	Otros Seguros de Carácter Laboral	-	-	-	-	-	-	-	-	0.00%
15000	Otras prestaciones sociales y económicas	8,336	-	8,336	6,946	6,546	2,402	4,324	1,389	83.33%
151	Cuotas para el fondo de ahorro y fondo de trabajo	7,363	-	7,363	6,169	5,816	2,118	3,838	1,194	83.79%
15101	Aportaciones al Fondo de Ahorro	7,363	-	7,363	6,169	5,816	2,118	3,838	1,194	83.79%

Sistema Estatal de Evaluación  
Instituto Sonorense de la Juventud  
Estado Analítico del Ejercicio Presupuesto de Egresos  
Por Partida del Gasto

del 1 de Julio al 30 de Septiembre de 2015

(PESOS)

TRIMESTRE: TERCERO DE 2015

	Ejercicio del Presupuesto	Egresos Aprobado Anual	Ampliaciones/ (Reducciones)	Egresos Modificado Anual (3=1+2)	Egresos Devengado Anual (4)	Egreso Pagado Anual (5)	Egresos Devengado Trimestral (6)	Egreso Pagado Trimestral (7)	Subejercicio (8=3-4)	% Avance Anual (9= 4/3)
154	Prestaciones Contractuales	-	-	-	-	-	-	-	-	0.00%
	15410 Ayuda para Guardería a Madres Trab.	-	-	-	-	-	-	-	-	0.00%
	15416 Ayuda para Útiles Escolares	-	-	-	-	-	-	-	-	0.00%
159	Otras prestaciones sociales y económicas	972	-	972	776	729	284	486	196	0.00%
	15901 Otras Prestaciones	972	-	972	776	729	284	486	196	79.85%
20000	MATERIALES Y SUMINISTROS	5,386,914	17,000	5,403,914	764,295	724,632	284,992	257,346	4,649,619	13.96%
2100	Mat. Admón., emisión de doctos y art. Oficiales	1,097,514	17,000	1,114,514	90,816	83,681	32,467	30,892	1,023,638	8.15%
211	Materiales, útiles y equipos menores de oficina	686,514	17,000	703,514	77,691	70,356	28,778	27,204	525,923	12.85%
	21101 Materiales, Útiles y E. Menores de Oficina	686,514	17,000	703,514	77,691	70,356	28,778	27,204	525,923	12.85%
212	Materiales y Útiles de Impresión y Repr.	-	-	-	-	-	-	-	-	0.00%
	21201 Materiales y Útiles de Impresión y Repr	-	-	-	-	-	-	-	-	0.00%
214	Materiales, útiles y equipos menores de tec.	-	-	-	-	-	-	-	-	0.00%
	21401 Materiales, Útiles para el Proc. de Expos. Inf.	-	-	-	-	-	-	-	-	0.00%
215	Material Impreso e información digital	338,500	-	338,500	-	-	-	-	338,500	0.00%
	21501 Material para Información	338,500	-	338,500	-	-	-	-	338,500	0.00%
216	Material de Limpieza	162,500	-	162,500	9,992	9,992	3,688	3,688	162,518	6.14%
	21601 Material de Limpieza	162,500	-	162,500	9,992	9,992	3,688	3,688	162,518	6.14%
217	Materiales y útiles de enseñanza	-	-	-	-	-	-	-	-	0.00%
	21701 Materiales Educativos	-	-	-	-	-	-	-	-	0.00%
218	Mat. para el registro e identif. de bienes y personas	10,000	-	10,000	3,243	3,243	-	-	6,757	32.43%
	21801 Placas, Encomiados calcomanías y Hologramas	10,000	-	10,000	3,243	3,243	-	-	6,757	32.43%
2200	Alimentos y utensilios	609,200	-	609,200	102,920	101,420	5,424	5,424	606,280	16.89%
221	Productos alimenticios para personas	595,000	-	595,000	97,166	95,656	5,131	5,131	497,845	16.33%
	22101 Productos Alm. para el Personal en las Inst.	445,000	-	445,000	88,969	88,969	1,624	1,624	356,011	20.00%
	22106 Adquisición de Agua Potable	150,000	-	150,000	8,188	6,666	3,507	3,507	141,834	5.44%
223	Utensilios para el Servicio de Alimentación	14,200	-	14,200	5,765	5,766	294	294	8,435	40.60%
	22301 Utensilios para el Servicio de Alimentación	14,200	-	14,200	5,765	5,766	294	294	8,435	40.60%
2300	Materiales y arts. de construcción y reparación	1,274,800	-	1,274,800	216,737	216,737	100,383	100,383	1,058,063	17.00%
241	Productos Minerales no metálicos	-	-	-	-	-	-	-	-	0.00%
	24101 Productos Minerales no metálicos	-	-	-	-	-	-	-	-	0.00%
242	Cemento y Productos de Concreto	-	-	-	-	-	-	-	-	0.00%
	24201 Cemento y Productos de Concreto	-	-	-	-	-	-	-	-	0.00%
243	Cal, Yeso y Productos de Yeso	-	-	-	-	-	-	-	-	0.00%
	24301 Cal, Yeso y Productos de Yeso	-	-	-	-	-	-	-	-	0.00%
244	Madera y Productos de Madera	-	-	-	-	-	-	-	-	0.00%
	24401 Madera y Productos de Madera	-	-	-	-	-	-	-	-	0.00%
245	Vidrio y Productos de Vidrio	-	-	-	-	-	-	-	-	0.00%
	24501 Vidrio y Productos de Vidrio	-	-	-	-	-	-	-	-	0.00%
246	Material Eléctrico y Electrónico	196,300	-	196,300	3,406	3,406	-	-	192,896	1.73%
	24601 Material Eléctrico y Electrónico	196,300	-	196,300	3,406	3,406	-	-	192,896	1.73%
247	Artículos Metálicos p/Construcción	-	-	-	-	-	-	-	-	0.00%
	24701 Artículos Metálicos p/Construcción	-	-	-	-	-	-	-	-	0.00%
248	Materiales Complementarios	295,800	-	295,800	-	-	-	-	295,800	0.00%
	24801 Materiales Complementarios	295,800	-	295,800	-	-	-	-	295,800	0.00%



Sistema Estatal de Evaluación  
Instituto Sonorense de la Juventud  
Estado Analítico del Ejercicio Presupuesto de Egresos  
Por Partida del Gasto

del 1 de Julio al 30 de Septiembre de 2015  
(PESOS)

TRIMESTRE: TERCERO DE 2015

	Ejercicio del Presupuesto Partida/Descripción	Egresos Aprobado Anual (1)	Ampliaciones/ (Reducciones) (2)	Egresos Modificado Anual (3=1+2)	Egresos Devengado Anual (4)	Egreso Pagado Anual (5)	Egresos Devengado Trimestral (6)	Egreso Pagado Trimestral (7)	Subejercicio (8=3-4)	% Avance Anual (9=4/3)
322	Arrendamiento de Edificios	300,000	-	300,000	125,280	115,280	-	15,900	174,720	41.75%
	32201 Arrendamiento de Edificios	300,000	-	300,000	125,280	115,280	-	15,900	174,720	41.75%
323	Arrendamiento de mobiliario y equipo	262,000	30,000	292,000	103,179	105,221	40,276	39,933	176,821	35.59%
	32301 Arrendamiento de Muebles, Maq. y Equipo	120,000	30,000	150,000	103,179	105,221	40,276	39,933	46,821	66.79%
	32302 Arrendamiento de Equipo y Bienes Informáticos	132,000	-	132,000	-	-	-	-	132,000	0.00%
326	Arrendamiento de Equipo de Transporte	114,000	400,000	514,000	138,728	138,728	13,668	13,668	375,272	26.99%
	32601 Arrendamiento de Equipo de Transporte	114,000	400,000	514,000	138,728	138,728	13,668	13,668	375,272	26.99%
329	Otros arrendamientos	240,000	-	240,000	11,600	11,600	-	-	228,400	4.83%
	32901 Otros arrendamientos	240,000	-	240,000	11,600	11,600	-	-	228,400	4.83%
331	Serv. Prof., Científicos y Técnicos y otros Servi	179,700	-	179,700	4,918	4,918	830	1,410	174,782	2.74%
	33101 Serv. Legales, de Contaduría, Auditoría	-	-	-	-	-	-	-	-	0.00%
	33102 Serv. Legales, de Contaduría, Auditoría	-	-	-	-	-	-	-	-	0.00%
333	Servicios de consultoría en tecnologías de la información	108,000	-	108,000	4,918	4,918	830	1,410	103,082	4.56%
	33301 Servicios de informática	41,000	-	41,000	4,918	4,918	830	1,410	36,082	12.00%
	33302 Servicios de Consultorías	67,000	-	67,000	-	-	-	-	67,000	0.00%
334	Servicios de Capacitación	44,000	-	44,000	-	-	-	-	44,000	0.00%
	33401 Servicios de Capacitación	44,000	-	44,000	-	-	-	-	44,000	0.00%
336	Servicios de apoyo administrativo, traducción, fotocopiado e impresión	27,700	-	27,700	-	-	-	-	27,700	0.00%
	33603 Impresiones y Publicaciones Oficiales	27,700	-	27,700	-	-	-	-	27,700	0.00%
337	Servicios de Protección y Seguridad	-	-	-	-	-	-	-	-	0.00%
	33701 Servicios de Protección y Seguridad	-	-	-	-	-	-	-	-	0.00%
339	Serv. Prof., Científ. y Técnicos Integrales	-	-	-	-	-	-	-	-	0.00%
	33901 Serv. Prof., Científ. y Técnicos Integrales	-	-	-	-	-	-	-	-	0.00%
340	Servicios Financieros, Bancarios y Comerciales	39,000	-	39,000	22,700	22,700	9,469	9,469	16,300	56.21%
	34001 Servicios Financieros y Bancarios	15,000	-	15,000	7,363	7,363	4,786	4,786	7,637	49.09%
	34002 Servicios Financieros y Bancarios	15,000	-	15,000	7,363	7,363	4,786	4,786	7,637	49.09%
345	Seguro de Bienes Patrimoniales	24,000	-	24,000	16,337	16,337	4,663	4,663	8,663	53.90%
	34501 Seguro de Bienes Patrimoniales	24,000	-	24,000	16,337	16,337	4,663	4,663	8,663	53.90%
347	Fletes y Maniobras	-	-	-	-	-	-	-	-	0.00%
	34701 Fletes y Maniobras	-	-	-	-	-	-	-	-	0.00%
350	Serv., de Ins., Reparación, Mantto y Conservación	467,500	10,000	477,500	59,652	59,652	10,404	10,404	417,848	12.49%
	35001 Conservación y mantenimiento menor de inmuebles	118,500	10,000	128,500	14,914	14,914	-	-	113,586	11.61%
	35002 Mantenimiento y Conservación de Inmuebles	118,500	10,000	128,500	14,914	14,914	-	-	113,586	11.61%
352	Instalación, reparación y mantenimiento de mobiliario y equipo de administración, educacional y recreativo	50,000	-	50,000	3,318	3,318	1,392	1,392	46,682	6.64%
	35201 Mantenimiento y Conservación de Mob. y Equipo	50,000	-	50,000	3,318	3,318	1,392	1,392	46,682	6.64%
353	Instalación, reparación y mantenimiento de equipo de cómputo y tecnologías de información	113,600	-	113,600	22,298	22,298	8,398	8,398	91,202	19.65%
	35301 Instalaciones	65,500	-	65,500	16,240	16,240	3,480	3,480	49,260	24.79%
	35302 Mantenimiento y Conservación de Bienes Informático	48,000	-	48,000	6,058	6,058	4,918	4,918	41,942	12.62%
355	Reparación y mantenimiento de equipo de transporte	148,000	-	148,000	9,123	9,123	614	614	138,877	6.16%
	35501 Mantenimiento y Conservación de Equipo de Transpor	148,000	-	148,000	9,123	9,123	614	614	138,877	6.16%
357	Instalación, reparación y mantenimiento de maquinaria, otros equipo y herramientas	30,500	-	30,500	10,000	10,000	-	-	20,500	32.79%

Sistema Estatal de Evaluación  
Instituto Sonorense de la Juventud  
Estado Analítico del Ejercicio Presupuesto de Egresos  
Por Partida del Gasto  
del 1 de Julio al 30 de Septiembre de 2015  
(PESOS)

ETCA-II-09-A

TRIMESTRE: TERCERO DE 2015

	Ejercicio del Presupuesto	Egresos Aprobados Anual (1)	Ampliaciones/Reducciones (2)	Egresos Modificados Anual (3=1+2)	Egresos Devengados Anual (4)	Egreso Pagado Anual (5)	Egresos Devengados Trimestral (6)	Egreso Pagado Trimestral (7)	Subejercicio (8=3-4)	% Avance Anual (9=4/5)
358	35701 Mantenimiento y Conservación de Maq y Equipo	30,540	-	30,540	10,000	10,000	-	-	20,540	32.73%
	35801 Servicio de Limpieza y Manejo de D.	-	-	-	-	-	-	-	-	0.00%
	35802 Servicio de Limpieza y Manejo de D	-	-	-	-	-	-	-	-	0.00%
359	35901 Servicios de Jardinería y Fumigación	7,000	-	7,000	-	-	-	-	7,000	0.00%
	35902 Servicio de Jardinería y Fumigación	7,000	-	7,000	-	-	-	-	7,000	0.00%
360	36001 Servicios de Comunicación Social y Publicidad	2,233,870	698,189	2,932,059	4,971,402	2,724,396	3,223,145	1,030,566	(2,039,343)	169.55%
	361 Difusión por radio, televisión y otros medios de mensajes sobre programas y actividades gubernamentales	2,233,870	698,189	2,932,059	4,971,402	2,724,396	3,223,145	1,030,566	(2,039,343)	169.55%
	36101 Difusión por radio, televisión y otros medios	2,233,870	698,189	2,932,059	4,971,402	2,724,396	3,223,145	1,030,566	(2,039,343)	169.55%
362	36201 Difusión por Radio, TV y otros medios comerciales para promover la venta de servicios o productos	-	-	-	-	-	-	-	-	0.00%
	36201 Difusión por Radio, TV y otros medios	-	-	-	-	-	-	-	-	0.00%
364	36401 Servicios de Rev. de Fotografía	-	-	-	-	-	-	-	-	0.00%
	36401 Servicios de Rev. de Fotografía	-	-	-	-	-	-	-	-	0.00%
370	37001 Servicio de Traslado y Viáticos	347,000	-	347,000	44,658	44,658	14,738	14,738	302,342	13.87%
	371 Pasajes Aéreos	176,000	-	176,000	6,488	6,488	6,488	6,488	169,512	3.69%
	37101 Pasajes Aéreos	176,000	-	176,000	6,488	6,488	6,488	6,488	169,512	3.69%
372	37201 Pasajes Terrestres	51,000	-	51,000	-	-	-	-	51,000	0.00%
	37201 Pasajes Terrestres	51,000	-	51,000	-	-	-	-	51,000	0.00%
376	37601 Viajes en el País	102,000	-	102,000	38,170	38,170	8,250	8,250	63,830	37.42%
	37601 Viajes en el País	64,000	-	64,000	30,050	30,050	7,150	7,150	33,950	46.95%
	37602 Gastos de Camino	38,000	-	38,000	8,120	8,120	1,100	1,100	29,880	21.37%
376	37601 Viajes en el Extranjero	-	-	-	-	-	-	-	-	0.00%
	37601 Viajes en el Extranjero	-	-	-	-	-	-	-	-	0.00%
378	37801 Servicios Int. de Traslado y Viáticos	-	-	-	-	-	-	-	-	0.00%
	37801 Servicios Int. de Traslado y Viáticos	-	-	-	-	-	-	-	-	0.00%
379	37901 Otros servicios de traslado y hospedaje	18,000	-	18,000	-	-	-	-	18,000	0.00%
	37901 Cuotas	18,000	-	18,000	-	-	-	-	18,000	0.00%
380	38001 Servicios Oficiales	84,260	50,090	134,250	64,474	94,224	61,828	61,828	69,776	48.03%
	381 Gastos de Ceremonial	21,250	-	21,250	-	-	-	-	21,250	0.00%
	38101 Gastos de Ceremonial	21,250	-	21,250	-	-	-	-	21,250	0.00%
382	38201 Gastos de Orden Social y Cultural	31,000	-	31,000	2,846	2,846	-	-	28,354	8.53%
	38201 Gastos de Orden Social y Cultural	31,000	-	31,000	2,846	2,846	-	-	28,354	8.53%
383	38301 Congresos y Convenciones	32,000	50,000	82,000	61,828	91,578	61,828	61,828	20,172	75.40%
	38301 Congresos y Convenciones	32,000	50,000	82,000	61,828	91,578	61,828	61,828	20,172	75.40%
384	38401 Exposiciones	-	-	-	-	-	-	-	-	0.00%
	38401 Exposiciones	-	-	-	-	-	-	-	-	0.00%
385	38501 Gastos de Atención y Promoción	-	-	-	-	-	-	-	-	0.00%
	38501 Gastos de Atención y Promoción	-	-	-	-	-	-	-	-	0.00%
390	39001 Otros Servicios Generales	36,600	-	36,600	-	-	-	-	36,600	0.00%
	392 Impuestos y Derechos	36,600	-	36,600	-	-	-	-	36,600	0.00%
	39201 Impuestos y Derechos	36,600	-	36,600	-	-	-	-	36,600	0.00%
393	39301 Impuestos y Derechos de Importación	35,500	-	35,500	-	-	-	-	35,500	0.00%


Sistema Estatal de Evaluación  
Instituto Sonorense de la Juventud  
Estado Analítico del Ejercicio Presupuesto de Egresos  
Por Partida del Gasto  
del 1 de Julio al 30 de Septiembre de 2015  
(PESOS)

TRIMESTRE: TERCERO DE 2015

	Ejercicio del Presupuesto Partida/Descripción	Egresos Aprobado Anual (1)	Ampliaciones/ (Reducciones) (2)	Egresos Modificado Anual (3=1+2)	Egresos Devengado Anual (4)	Egreso Pagado Anual (5)	Egresos Devengado Trimestral (6)	Egreso Pagado Trimestral (7)	Subejercicio (8=3-4)	% Avance Anual (9= 4/3)
39301	Impuestos y Derechos de Importación	-	-	-	-	-	-	-	-	0.00%
395	Penas,Multas, Accs., Actualizaciones	-	-	-	-	-	-	-	-	0.00%
39501	Penas,Multas, Accs. Actualizaciones	-	-	-	-	-	-	-	-	0.00%
399	Otros Servicios Generales	-	-	-	-	-	-	-	-	0.00%
39901	Servicios Asistenciales	-	-	-	-	-	-	-	-	0.00%
39903	Subvenciones	-	-	-	-	-	-	-	-	0.00%
4000	TRANSFERENCIAS, ASIG., SUBSIDIOS Y OTRAS AYUDAS	5,562,530	925,000	7,587,530	1,052,208	1,172,208	203,858	203,858	6,556,422	13.87%
4100	AYUDAS DIVERSAS	2,640,000	460,000	3,100,000	460,000	580,000	35,000	35,000	2,640,000	14.84%
415	Transferencias internas otorgadas a entidades paraestatales no empresariales y no financieras	2,640,000	460,000	3,100,000	460,000	580,000	35,000	35,000	2,640,000	14.84%
41502	Transferencias para Gastos de operación	2,640,000	460,000	3,100,000	460,000	580,000	35,000	35,000	2,640,000	14.84%
4300	SUBSIDIOS Y SUBVENCIONES	-	-	-	-	-	-	-	-	0.00%
439	Otros subsidios	-	-	-	-	-	-	-	-	0.00%
43902	Fideicomisos Privados y Estatales	-	-	-	-	-	-	-	-	0.00%
4400	APORTACIONES Y SUBSIDIOS	4,022,530	465,000	4,487,530	592,208	592,208	168,858	168,858	3,895,422	13.20%
441	Ayudas sociales a personas	4,022,530	465,000	4,487,530	592,208	592,208	168,858	168,858	3,895,422	13.20%
44101	Ayudas Sociales a Personas	4,022,530	465,000	4,487,530	592,208	592,208	168,858	168,858	3,895,422	13.20%
44204	Becas y otras ayudas para de capacitación	-	-	-	-	-	-	-	-	0.00%
442	Fomento Deportivo	-	-	-	-	-	-	-	-	0.00%
444	Ayudas sociales a actividades científicas y académicas	-	-	-	-	-	-	-	-	0.00%
44401	Ayudas Culturales y sociales	-	-	-	-	-	-	-	-	0.00%
445	Ayudas Sociales a Instituciones sin Fines de Lucro	-	-	-	-	-	-	-	-	0.00%
44501	Ayudas Sociales a Instituciones sin Fines de Lucro	-	-	-	-	-	-	-	-	0.00%
5000	Bienes muebles, inmuebles e intangibles	-	-	-	-	-	-	-	-	0.00%
5106	Mobiliario y equipo de administración	-	-	-	-	-	-	-	-	0.00%
511	Muebles de oficina y estantería	-	-	-	-	-	-	-	-	0.00%
52501	Mobiliario	-	-	-	-	-	-	-	-	0.00%
6000	Inversión Pública	-	-	-	-	-	-	-	-	0.00%
6200	Recursos Federal Transf. y convenido con el estado	-	-	-	-	-	-	-	-	0.00%
622	Edificación no habitacional	-	-	-	-	-	-	-	-	0.00%
62208	Infraest. y Eq. de Mat. de Educ. para Prof. Esp	-	-	-	-	-	-	-	-	0.00%
		28,993,524.73	2,130,189.45	30,223,714.18	15,737,847.09	13,556,332.11	6,618,553.75	5,029,879.27	14,485,867.09	52.07%

"Ejercicio de decir verdad declaramos que los Estados Financieros y sus notas, son razonablemente correctos y veracidad del emisor"

  
C. BRIANDA VIVIAN MARTÍNEZ  
Directora General

  
ING. RICARDO VELEZ BADILLA  
Director General de Planeación y Administración

Sistema Estatal de Evaluación  
 Estado Analítico del Ejercicio Presupuesto de Egresos  
 Clasificación Económica (por Tipo de Gasto)  
 Instituto Sonorense de la Juventud  
 del 1 de Julio al 30 de Septiembre de 2015


ETCA-II-09-B

TRIMESTRE: TERCERO DE 2015

Concepto	Egresos Aprobado Anual (1)	Ampliaciones/ (Reducciones) (2)	Egresos Modificado Anual (3=1+2)	Egresos Devengado Anual (4)	Egreso Pagado Anual (5)	Egresos Devengado Trimestral (6)	Egreso Pagado Trimestral (7)	Subejercicio (8=3-4)
Gasto Corriente	28,093,524.73	2,130,189.45	30,223,714.18	15,737,847.09	13,556,332.11	6,618,553.75	5,029,879.27	14,485,867.09
Gasto de Capital								
Amortización de la Deuda y Disminución de Pasivos								
<b>Total del Gasto</b>	<b>28,093,524.73</b>	<b>2,130,189.45</b>	<b>30,223,714.18</b>	<b>15,737,847.09</b>	<b>13,556,332.11</b>	<b>6,618,553.75</b>	<b>5,029,879.27</b>	<b>14,485,867.09</b>

"Bajo protesta de decir verdad declaramos que los Estados Financieros y sus notas, son razonablemente correctos y son responsabilidad del emisor"

  
 C. BRIANDA VIVIAN MARTINEZ  
 Directora General

  
 ING. RICARDO VELEZ BADILLA  
 Director General de Planeación y Administración



Sistema Estatal de Evaluación  
 Estado Analítico del Ejercicio Presupuesto de Egresos  
 Clasificación Administrativa (Por Unidad Administrativa)

ETCA-II-9-C

INSTITUTO SONORENSE DE LA JUVENTUD

del 1 de Julio al 30 de Septiembre de 2015  
 (PESOS)

TRIMESTRE: TERCERO DE 2015

Clasificación Administrativa (Por Unidad Administrativa)	Egresos Aprobado Anual (1)	Ampliaciones/ (Reducciones) (2)	Egresos Modificado Anual (3=1+2)	Egresos Devengado Anual (4)	Egresos Pagado Anual (5)	Egresos Devengado Trimestral (6)	Egresos Pagado Trimestral (7)	Subejercicio (8 = 3 - 4)
1 Dirección General	7,307,745	460,000	7,767,745	3,654,707	3,623,909	1,037,319	1,221,191	4,113,038
2 Dirección de Administración y Finanzas	5,782,224	0	5,782,224	2,394,470	2,345,329	718,075	855,616	3,387,754
3 Dirección Operativa y Enlace Municipal	15,003,556	1,670,189	16,673,745	9,688,670	7,587,094	4,863,160	2,953,072	6,985,075
Total del Gasto	28,093,525	2,130,189	30,223,714	15,737,847	13,556,332	6,618,554	5,029,879	14,485,867

*Branda Vivian*  
 C. BRIANDA VIVIAN MARTÍNEZ  
 Directora General

*[Signature]*  
 ING. RICARDO VELEZ BADILLA  
 Director General de Planeación y Administración

Sistema Estatal de Evaluación  
 Estado Analítico del Ejercicio Presupuesto de Egresos  
 Clasificación Administrativa (Por Poderes)  
 INSTITUTO SONorense DE LA JUVENTUD  
 del 1 de Julio al 30 de Septiembre de 2015  
 (PESOS)

ETCA-II-9-C

TRIMESTRE: TERCERO DE 2015

Clasificación Administrativa (Por Poderes)	TRIMESTRE: TERCERO DE 2015							
	(1)	(2)	(3=1+2)	(4)	(5)	(6)	(7)	(8=3-4)
	Egresos Aprobado Anual	Ampliaciones/ (Reducciones)	Egresos Modificado Anual	Egresos Devengado Anual	Egresos Pagado Anual	Egresos Devengado Trimestral	Egresos Pagado Trimestral	Subejercicio
Poder Ejecutivo								
Poder Legislativo								
Poder Judicial								
Órganos Autónomos								
Organismos Descentralizados	28,093,525	2,130,189	30,223,714	15,737,847	13,556,332	6,618,554	5,029,879	14,485,867
<b>Total del Gasto</b>	<b>28,093,525</b>	<b>2,130,189</b>	<b>30,223,714</b>	<b>15,737,847</b>	<b>13,556,332</b>	<b>6,618,554</b>	<b>5,029,879</b>	<b>14,485,867</b>

Sistema Estatal de Evaluación  
Estado Analítico del Ejercicio Presupuesto de Egresos  
Clasificación Funcional (Finalidad y Función)  
**INSTITUTO SONORENSE DE LA JUVENTUD**  
del 1 de Julio al 30 de Septiembre de 2015  
(PESOS)

ETCA-II-9-C

TRIMESTRE: TERCERO DE 2015

Concepto	Egresos Aprobado Anual (1)	Ampliaciones/ (Reducciones) (2)	Egresos Modificado Anual (3=1+2)	Egresos Devengado Anual (4)	Egresos Pagado Anual (5)	Egresos Devengado Trimestral (6)	Egresos Pagado Trimestral (7)	Subejercicio (8= 3 - 4)
Gobierno								
Legislación								
Justicia								
Coordinación de la Política de Gobierno								
Relaciones Exteriores								
Asuntos Financieros y Hacendarios								
Seguridad Nacional								
Asuntos de Orden Público y Seguridad Interior								
Otros Servicios Generales								
Desarrollo Social								
Protección Ambiental								
Viviendas y Servicios a la Comunidad								
Salud								
Recreación, Cultura y Otras Manifestaciones Sociales	3,116,015		3,116,015	1,020,637	1,345,825	1,453,325	632,667	2,095,378
Educación								
Protección Social	6,910,000	1,659,962	8,569,962	5,120,810	2,694,132	2,141,513	827,300	3,449,152
Otros Asuntos Sociales								
Desarrollo Económico								
Asuntos Económicos, Comerciales y Laborales en General								
Agropecuaria, Silvicultura, Pesca y Caza								
Combustibles y Energía								
Minería, Manufacturas y Construcción								
Transporte								
Comunicaciones								
Turismo								
Ciencia, Tecnología e Innovación								
Otros Industrias y Otros Asuntos Económicos								
Otros No Clasificados en Funciones anteriores								
Transacciones de la Deuda Pública / Costo financiero de la Deuda								
Transferencias, Participaciones y Aportaciones entre Diferentes Niveles y Órganos de gobierno								
Sanamiento del Sistema Financiero								
Adeudos de ejercicios Fiscales Anteriores								
<b>Total del Gasto</b>	<b>10,026,015</b>	<b>1,659,962</b>	<b>11,685,977</b>	<b>6,141,447</b>	<b>4,039,937</b>	<b>3,595,848</b>	<b>1,459,947</b>	<b>5,544,530</b>

Sistema Estatal de Evaluación  
Gasto Por Categoría Programática  
INSTITUTO SONORENSE DE LA JUVENTUD  
del 1 de Abril al 30 de Septiembre de 2015

ETCA-II-9-C

TRIMESTRE: TERCERO DE 2015

(PESOS)

Concepto	Egresos Aprobado Anual (1)	Ampliaciones/ (Reducciones) (2)	Egresos Modificado Anual (3=1+2)	Egresos Devengado Anual (4)	Egresos Pagado Anual (5)	Egresos Devengado Trimestral (6)	Egresos Pagado Trimestral (7)	Subejercicio (8=3-4)
Programas								
Subjetos								
Sociedad Social y Privado y Establecimientos Municipales								
Subjetos a Negocios de Operación								
Clase Social								
Las actividades de las Funciones								
Presidencia de Comisiones Legislativas								
Procuraduría de Bienes Públicos								
Planificación, Organización y Evaluación de Políticas Públicas								
Investigación y Fomento								
Regulaciones y Supervisión								
Funciones de los Poderes Ejecutivos (Ejecutivo Federal)								
Específicos								
Proyectos de Inversión								
Administrativos y de Apoyo								
Apoyo al Proceso Presupuestario y para Mejorar la Eficiencia Institucional								
Apoyo a la Función Pública y al Mejoramiento de la Gestión								
Operaciones Apoyas								
Compras								
Obligaciones de Cumplimiento de Residencia Institucional								
Desastres Naturales								
Coligaciones								
Pensiones y Jubilaciones								
Atenciones a la Seguridad Social	4,350,524	0	4,350,524	3,479,202	3,413,556	1,053,221	1,663,600	871,322
Aportaciones a Fondos de Estabilización								
Aportaciones a Fuentes de Ingresos y Reestructuras de Procesos								
Programas de gastos Federalizados (Gobierno Federal)								
Gasto Federalizado								
Participaciones a Entidades Federales y Municipios	0	0	0	0	0	0	0	0
Cuentas Financieras Deuda y Apoyo a Deudas y Arrendamientos de la Banca								
Auxilios de Ejercicios Fiscales Anteriores								
<b>Total del Gasto</b>	<b>4,350,524</b>	<b>0</b>	<b>4,350,524</b>	<b>3,479,202</b>	<b>3,413,556</b>	<b>1,053,221</b>	<b>1,663,600</b>	<b>871,322</b>

*Branda Vivian*  
C. BRIANDA VIVIAN MARTÍNEZ  
Directora General

*[Signature]*  
ING. RICARDO VELEZ BADILLA  
Director General de Planeación y Administración

Sistema Estatal de Evaluación  
 Conciliación entre los Egresos Presupuestarios y los Gastos Contables  
 Instituto Sonorense de la Juventud  
 al 30 de Septiembre de 2015  
 (PESOS)

ETCA-II-09-D

TRIMESTRE: TERCERO DE 2015

<b>1. Total de Egresos Presupuestarios</b>	<b>15,737,847.10</b>
--	----------------------

(MENOS)


2. Egresos Presupuestarios no contables	\$	-
Mobiliario y equipo de administración	-	
Mobiliario y equipo educacional y recreativo	-	
Equipo e instrumental médico y de laboratorio	-	
Vehículos y equipo de transporte	-	
Equipo de defensa y seguridad	-	
Maquinaria, otros equipos y herramientas	-	
Archivos biológicos	-	
Bienes inmuebles	-	
Activos intangibles	-	
Obra pública en bienes propios	-	
Acciones y participaciones de capital	-	
Compra de títulos y valores	-	
Inversiones en fideicomisos, mandatos y otros análogos	-	
Provisiones para contingencias y otras erogaciones especiales	-	
Armonización de la deuda pública	-	
Adeudos de ejercicios fiscales anteriores (ADEFAS)	-	
<b>Otros Egresos Presupuestales No Contables</b>	-	

(MAS)

3. Gastos contables no presupuestarios	\$	-
Estimaciones, depreciaciones, deterioros, obsolescencia y amortizaciones	-	
Provisiones	-	
Disminución de inventarios	-	
Aumento por insuficiencia de estimaciones por pérdida o deterioro u obsolescencia	-	
Aumento por insuficiencia de provisiones	-	
Otros gastos	-	
<b>Otros Gastos Contables No Presupuestales</b>	-	

<b>4. Total de Gasto Contable (4= 1 - 2 + 3)</b>	<b>\$ 15,737,847.10</b>
--	-------------------------

  
 C. BRIANDA VIVIAN MARTÍNEZ  
 Directora General

  
 ING. RICARDO VELEZ BADILLA  
 Director General de Planeación y Administración

Sistema Estatal de Evaluación  
 Endeudamiento Neto  
 Instituto Sonorense de la Juventud  
 al 30 de Septiembre de 2015  
 (pesos)

ETCA-II-10

TRIMESTRE: TERCERO DE 2015

Identificación del crédito o Instrumento	Contratación / Colocación	Amortización	Endeudamiento Neto
	A	B	C=A-B
<b>Créditos Bancarios</b>			
1			
2			
3			
4			
5			
6			
7			
8			
9			
10			
Total Créditos Bancarios			
<b>Otros Instrumentos de Deuda</b>			
1			
2			
3			
4			
5			
6			
7			
8			
9			
10			
Total Otros Instrumentos de Deuda			
<b>TOTAL</b>			

Sistema Estatal de Evaluación  
Intereses de la Deuda  
INSTITUTO SONORENSE DE LA JUVENTUD  
al 30 de Septiembre de 2015  
(pesos)

ETCA-II-11

TRIMESTRE: TERCERO DE 2015

Identificación del crédito o Instrumento	Devengado	Pagado
<b>Créditos Bancarios</b>		
1	NO APLICA	
2		
3		
4		
5		
6		
7		
8		
9		
10		
Total de Intereses Créditos Bancarios		
<b>Otros Instrumentos de Deuda</b>		
1		
2		
3		
4		
5		
6		
7		
8		
9		
10		
Total Intereses Otros Instrumentos de Deuda		
<b>TOTAL</b>		

Sistema Estatal de Evaluación  
Flujo de Fondos, Indicadores Postura Fiscal  
INSTITUTO SONORENSE DE LA JUVENTUD  
al 30 de Septiembre de 2015

ETCA-II-12


(pesos)

TRIMESTRE: TERCERO DE 2015

Concepto	Estimado	Devengado	Pagado
<b>I. Ingresos Presupuestarios</b>			
1. Ingresos Gobierno del Estado			
2. Ingresos Sector Paraestatal			
<b>II. Egresos Presupuestarios</b>			
3. Egresos del Gobierno del Estado			
4. Egresos del Sector Paraestatal			
<b>III. Balance Presupuestario (Superávit o Déficit) (III= I-II)</b>			
<b>Concepto</b>	<b>Estimado</b>	<b>Devengado</b>	<b>Pagado</b>
III. Balance Presupuestario (Superávit o Déficit)			
IV. Interés, Comisiones y Gastos de la Deuda			
V. Balance Primario (superávit o Déficit) (V= III-IV)			
<b>Concepto</b>	<b>Estimado</b>	<b>Devengado</b>	<b>Pagado</b>
A. Financiamiento			
B. Amortización de la Deuda			
C. Endeudamiento o Desendeudamiento (C=A-B)			

NO APLICA




 <p>ESTADO DE SONORA</p>	<p><b>GOBIERNO DEL ESTADO DE SONORA FICHA TECNICA PARA SEGUIMIENTO Y EVALUACION DE INDICADORES DE PROYECTOS Y PROCESOS</b></p>
---	--


<b>NUMERO Y NOMBRE DEL PROGRAMA:</b>		29 - OPORTUNIDAD PARA LOS JOVENES	
<b>NOMBRE DEL PROCESO:</b>		PLANEACIÓN, CONTROL Y EVALUACIÓN INSTITUCIONAL	
<b>CLAVE PROGRAMATICA:</b>		211111Y51022626803Q	
<b>UNIDAD RESPONSABLE:</b>	INSTITUTO SONORENSE DE LA JUVENTUD	<b>UNIDAD EJECUTORA:</b>	DIRECCIÓN GENERAL
<b>OBJETIVO DEL PROCESO:</b>		LOGRAR QUE EL INSTITUTO FUNCIONE CONFORME A LAS NECESIDADES DE LA JUVENTUD SONORENSE	

<b>DATOS DEL INDICADOR</b>			
<b>NOMBRE INDICADOR:</b>		PORCENTAJE DE PARTICIPACION EN REUNIONES QUE PROMUEVAN EL DESARROLLO DE LOS JOVENES	
<b>TIPO:</b>		PROGRAMÁTICO	
<b>RESULTADO ESPERADO:</b>		CUMPLIR CON LA TOTALIDAD DE PARTICIPACIÓN EN REUNIONES QUE PROMUEVAN EL DESARROLLO EN LOS JOVENES	
<b>FORMULA CALCULO:</b>		NUMERO DE REUNIONES ASISTIDAS ENTRE NUMERO DE REUNIONES PROGRAMADAS POR 100	
<b>INTERPRETACION:</b>		PORCENTAJE DE ASISTENCIAS A REUNIONES QUE PROMUEVAN EL DESARROLLO DE LOS JOVENES	
<b>DIMENSION DEL INDICADOR:</b>	EFICIENCIA	<b>SENTIDO:</b>	ASCENDENTE
<b>VALOR:</b>	ACUMULABLE	<b>FRECUENCIA MEDICION:</b>	TRIMESTRAL

<b>AVANCE DEL INDICADOR:</b>				<b>TRIMESTRE</b>			Trimestre 3	
<b>META ANUAL</b>	<b>AVANCE DEL TRIMESTRE</b>			<b>AVANCE ACUMULADO</b>			<b>AVANCE RESPECTO DE LA META ANUAL</b>	<b>SEMAFORO</b>
	PROGRAMADO	ALCANZADO	%	PROGRAMADO	ALCANZADO	%		
20	6	0	0	12	0	0	0	
<b>EVALUACIÓN CUALITATIVA</b>				NO SE REALIZO ESTA INDICADOR POR QUE NO SE RECIBIÓ EL RECURSO PRESUPUESTADO				
<b>PROSPECTIVA</b>				SI LOS RECURSOS FLUYEN DE ACUERDO A LO PRESUPUESTADO, EL PRÓXIMO TRIMESTRE SE REALIZARAN LAS 150 PLATICAS PROGRAMADAS PARA EL CUARTO TRIMESTRE				
<b>FACTOR DE COMPARACIÓN</b>				NO SE TIENE.				

  
**C. BRIANDA VIVIAN MARTÍNEZ**  
 Directora General

  
**ING. RICARDO VELEZ BADILLA**  
 Director General de Planeación y Administración

 <p>ES ESTADO DE SONORA</p>	<p><b>GOBIERNO DEL ESTADO DE SONORA FICHA TECNICA PARA SEGUIMIENTO Y EVALUACION DE INDICADORES DE PROYECTOS Y PROCESOS</b></p>
--	--

NUMERO Y NOMBRE DEL PROGRAMA:		29 - OPORTUNIDAD PARA LOS JÓVENES	
NOMBRE DEL PROCESO:		PLANEACIÓN Y ADMINISTRACIÓN INTERNA	
CLAVE PROGRAMATICA:		2111111Y51222626809G	
UNIDAD RESPONSABLE:	INSTITUTO SONORENSE DE LA JUVENTUD	UNIDAD EJECUTORA:	DIRECCIÓN DE PLANEACIÓN Y ADMINISTRACIÓN
OBJETIVO DEL PROCESO:		LLEVAR UN CONTROL ADECUADO DE LOS RECURSOS.	

DATOS DEL INDICADOR


NOMBRE INDICADOR:		INDICE DE INFORMES TRIMESTRALES	
TIPO:		PROGRAMÁTICO	
RESULTADO ESPERADO:		BUEN FUNCIONAMIENTO DE LAS FINANZAS DEL INSTITUTO.	
FORMULA CALCULO:		INFORMES TRIMESTRALES PRESENTADOS ENTRE INFORME TRIMESTRALES PROGRAMADOS POR 100	
INTERPRETACION:		NÚMERO DE INFORMES PRESENTADOS	
DIMENSION DEL INDICADOR:	EFICIENCIA	SENTIDO:	ASCENDENTE
VALOR:	ACUMULABLE	FRECUENCIA MEDICION:	TRIMESTRAL

AVANCE DEL INDICADOR:				TRIMESTRE			Trimestre 3	
META ANUAL	AVANCE DEL TRIMESTRE			AVANCE ACUMULADO			AVANCE RESPECTO DE LA META ANUAL	SEMAFORO
	PROGRAMADO	ALCANZADO	%	PROGRAMADO	ALCANZADO	%		
10	3	1	33.33	6	1	16.66	10	
EVALUACIÓN CUALITATIVA				SE REALIZO DE ACUERDO A LO PROGRAMADO				
PROSPECTIVA				SE CUMPLIÓ EN FORMA Y TIEMPO.				
FACTOR DE COMPARACIÓN				100 %				

  
 C. BRIANDA VIVIAN MARTÍNEZ  
 Directora General

1

  
 ING. RICARDO VELEZ BADILLA  
 Director General de Planeación y Administración

 <p>ESTADO DE SONORA</p>	<p><b>GOBIERNO DEL ESTADO DE SONORA FICHA TECNICA PARA SEGUIMIENTO Y EVALUACION DE INDICADORES DE PROYECTOS Y PROCESOS</b></p>
---	--


<b>NUMERO Y NOMBRE DEL PROGRAMA:</b>		29 - OPORTUNIDAD PARA LOS JÓVENES	
<b>NOMBRE DEL PROCESO:</b>		IMPULSAR EL DESARROLLO DE LA JUVENTUD DE NUESTRO ESTADO	
<b>CLAVE PROGRAMATICA:</b>		2111111Y511226268078	
<b>UNIDAD RESPONSABLE:</b>	INSTITUTO SONORENSE DE LA JUVENTUD	<b>UNIDAD EJECUTORA:</b>	DIRECCIÓN OPERATIVA Y DE ENLACE INSTITUCIONAL
<b>OBJETIVO DEL PROCESO:</b>		PROPORCIONAR A LOS JÓVENES HERRAMIENTAS PARA SU CRECIMIENTO	

<b>DATOS DEL INDICADOR</b>			
<b>NOMBRE INDICADOR:</b>		PORCENTAJE DE VISITAS A ESCUELAS (PROMOCIÓN DE PLATICAS DE PREVENCIÓN)	
<b>TIPO:</b>		PROGRAMÁTICO	
<b>RESULTADO ESPERADO:</b>		LLEVAR CONFERENCIAS CON LOS TEMAS DE VIOLENCIA EN EL NOVIAZGO, EMBARAZO E ITS Y ADICCIONES A LOS PLANTELES EDUCATIVOS DE NIVEL SECUNDARIA EN EL ESTADO DE SONORA.	
<b>FORMULA CALCULO:</b>		$(\text{NÚMERO DE PLÁTICAS REALIZADAS} / \text{NÚMERO DE PLATICAS PROGRAMADAS}) * 100$	
<b>INTERPRETACION:</b>		MIDE EL ÍNDICE DE EFICIENCIA EN PROMOCIÓN DE PLÁTICAS DE PREVENCIÓN, ADICCIONES Y VIOLENCIA EN EL NOVIAZGO.	
<b>DIMENSION DEL INDICADOR:</b>	EFICIENCIA	<b>SENTIDO:</b>	ASCENDENTE
<b>VALOR:</b>	ACUMULABLE	<b>FRECUENCIA MEDICION:</b>	TRIMESTRAL

<b>AVANCE DEL INDICADOR:</b>				<b>TRIMESTRE</b>			<b>Trimestre 3</b>	
<b>META ANUAL</b>	<b>AVANCE DEL TRIMESTRE</b>			<b>AVANCE ACUMULADO</b>			<b>AVANCE RESPECTO DE LA META ANUAL</b>	<b>SEMAFORO</b>
	<b>PROGRAMADO</b>	<b>ALCANZADO</b>	<b>%</b>	<b>PROGRAMADO</b>	<b>ALCANZADO</b>	<b>%</b>		
700	200	0	0	350	0	0	0	
<b>EVALUACIÓN CUALITATIVA</b>				NO SE REALIZO ESTA ACTIVIDAD POR QUE NO SE RECIBIÓ EL RECURSO PRESUPUESTADO.				
<b>PROSPECTIVA</b>				SI LOS RECURSOS FLUYEN DE ACUERDO A LO PRESUPUESTADO, EL PRÓXIMO TRIMESTRE SE REALIZARAN LAS 150 PLATICAS PROGRAMADAS PARA EL CUARTO TRIMESTRE				
<b>FACTOR DE COMPARACIÓN</b>				NO SE TIENE.				

  
**C. BRIANDA VIVIAN MARTÍNEZ**  
 Directora General

  
**ING. RICARDO VELEZ BADILLA**  
 Director General de Planeación y Administración

	<b>GOBIERNO DEL ESTADO DE SONORA FICHA TECNICA PARA SEGUIMIENTO Y EVALUACION DE INDICADORES DE PROYECTOS Y PROCESOS</b>
---	---

<b>NUMERO Y NOMBRE DEL PROGRAMA:</b>		29 - OPORTUNIDAD PARA LOS JÓVENES	
<b>NOMBRE DEL PROCESO:</b>		IMPULSAR EL DESARROLLO DE LA JUVENTUD DE NUESTRO ESTADO	
<b>CLAVE PROGRAMATICA:</b>		2111111Y511226268078	
<b>UNIDAD RESPONSABLE:</b>	INSTITUTO SONORENSE DE LA JUVENTUD	<b>UNIDAD EJECUTORA:</b>	DIRECCIÓN OPERATIVA Y DE ENLACE INSTITUCIONAL
<b>OBJETIVO DEL PROCESO:</b>		PROPORCIONAR A LOS JÓVENES HERRAMIENTAS PARA SU CRECIMIENTO	


**DATOS DEL INDICADOR**

<b>NOMBRE INDICADOR:</b>		INDICE DE JÓVENES ATENDIDOS EN PLATICAS DE PREVENCIÓN	
<b>TIPO:</b>		PROGRAMÁTICO	
<b>RESULTADO ESPERADO:</b>		BRINDAR A LOS JÓVENES DE NIVEL SECUNDARIA INFORMACIÓN EN LOS TEMAS DE VIOLENCIA EN EL NOVIAZGO, EMBARAZO E ITS Y ADICIONES.	
<b>FORMULA CALCULO:</b>		$(\text{NÚMERO DE JÓVENES ATENDIDOS} / \text{NÚMERO DE JÓVENES PROGRAMADOS}) * 100$	
<b>INTERPRETACION:</b>		MIDE EL ÍNDICE DE JÓVENES ATENDIDOS POR EL PROGRAMA EN RELACIÓN A LA POBLACIÓN OBJETIVO	
<b>DIMENSION DEL INDICADOR:</b>	IMPACTO	<b>SENTIDO:</b>	ASCENDENTE
<b>VALOR:</b>	ACUMULABLE	<b>FRECUENCIA MEDICION:</b>	TRIMESTRAL

AVANCE DEL INDICADOR:				TRIMESTRE			Trimestre 3	
META ANUAL	AVANCE DEL TRIMESTRE			AVANCE ACUMULADO			AVANCE RESPECTO DE LA META ANUAL	SEMAFORO
	PROGRAMADO	ALCANZADO	%	PROGRAMADO	ALCANZADO	%		
100000	30000	0	0	60000	0	0	0	
<b>EVALUACIÓN CUALITATIVA</b>				NO SE REALIZO ESTA ACTIVIDAD POR QUE NO SE RECIBIÓ EL RECURSO PRESUPUESTADO.				
<b>PROSPECTIVA</b>				SI LOS RECURSOS FLUYEN DE ACUERDO A LO PRESUPUESTADO, EL PRÓXIMO TRIMESTRE SE REALIZARAN LAS 150 PLATICAS PROGRAMADAS PARA EL CUARTO TRIMESTRE.				
<b>FACTOR DE COMPARACIÓN</b>				NO SE TIENE.				

  
**C. BRIANDA VIVIAN MARTÍNEZ**  
 Directora General

  
**ING. RICARDO VELEZ BADILLA**  
 Director General de Planeación y Administración

	<b>GOBIERNO DEL ESTADO DE SONORA FICHA TECNICA PARA SEGUIMIENTO Y EVALUACION DE INDICADORES DE PROYECTOS Y PROCESOS</b>
---	---


<b>NUMERO Y NOMBRE DEL PROGRAMA:</b>		29 - OPORTUNIDAD PARA LOS JÓVENES	
<b>NOMBRE DEL PROCESO:</b>		IMPULSAR EL DESARROLLO DE LA JUVENTUD DE NUESTRO ESTADO	
<b>CLAVE PROGRAMATICA:</b>		211111Y511226268078	
<b>UNIDAD RESPONSABLE:</b>	INSTITUTO SONORENSE DE LA JUVENTUD	<b>UNIDAD EJECUTORA:</b>	DIRECCIÓN OPERATIVA Y DE ENLACE INSTITUCIONAL
<b>OBJETIVO DEL PROCESO:</b>		PROPORCIONAR A LOS JÓVENES HERRAMIENTAS PARA SU CRECIMIENTO	

<b>DATOS DEL INDICADOR</b>			
<b>NOMBRE INDICADOR:</b>		NÚMERO DE EVENTOS DE PROMOCIÓN DE LA CAMPAÑA "CERO GRADOS DE ALCOHOL AL VOLANTE"	
<b>TIPO:</b>		PROGRAMÁTICO	
<b>RESULTADO ESPERADO:</b>		PROMOCIONAR EL PROGRAMA CERO GRADOS DE ALCOHOL AL VOLANTE EN LOS MUNICIPIOS DEL ESTADO DE SONORA	
<b>FORMULA CALCULO:</b>		$(\text{NUMERO DE EVENTOS CERO GRADOS PROGRAMADOS EN EL AÑO} / \text{TOTAL DE EVENTOS PROGRAMADOS}) * 100$	
<b>INTERPRETACION:</b>		MIDE EL GRADO CUMPLIMIENTO DE LA PROMOCIÓN DEL PROGRAMA CERO GRADOS DE ALCOHOL AL VOLANTE EN RELACIÓN A LA PROGRAMADA	
<b>DIMENSION DEL INDICADOR:</b>	EFICIENCIA	<b>SENTIDO:</b>	ASCENDENTE
<b>VALOR:</b>	ACUMULABLE	<b>FRECUENCIA MEDICION:</b>	TRIMESTRAL

AVANCE DEL INDICADOR:				TRIMESTRE			Trimestre 3	
META ANUAL	AVANCE DEL TRIMESTRE			AVANCE ACUMULADO			AVANCE RESPECTO DE LA META ANUAL	SEMAFORO
	PROGRAMADO	ALCANZADO	%	PROGRAMADO	ALCANZADO	%		
11	3	1	33.33	6	1	16.66	9.09	
<b>EVALUACIÓN CUALITATIVA PROSPECTIVA</b>				SE REALIZO DE ACUERDO A LO PROGRAMADO.				
<b>FACTOR DE COMPARACIÓN</b>				100%				

  
**C. BRIANDA VIVIAN MARTÍNEZ**  
 Directora General

  
**ING. RICARDO VELEZ BADILLA**  
 Director General de Planeación y Administración

 <p>ESTADO DE SONORA</p>	<p><b>GOBIERNO DEL ESTADO DE SONORA FICHA TECNICA PARA SEGUIMIENTO Y EVALUACION DE INDICADORES DE PROYECTOS Y PROCESOS</b></p>
---	--

NUMERO Y NOMBRE DEL PROGRAMA:		29 - OPORTUNIDAD PARA LOS JÓVENES	
NOMBRE DEL PROCESO:		IMPULSAR EL DESARROLLO DE LA JUVENTUD DE NUESTRO ESTADO	
CLAVE PROGRAMATICA:		2111111Y511226268078	
UNIDAD RESPONSABLE:	INSTITUTO SONORENSE DE LA JUVENTUD	UNIDAD EJECUTORA:	DIRECCIÓN OPERATIVA Y DE ENLACE INSTITUCIONAL
OBJETIVO DEL PROCESO:		PROPORCIONAR A LOS JÓVENES HERRAMIENTAS PARA SU CRECIMIENTO	


**DATOS DEL INDICADOR**

NOMBRE INDICADOR:		INDICE DE COLONIAS DONDE SE LLEVA EL SERVICIO DE COMPUAULA MÓVIL	
TIPO:		PROGRAMÁTICO	
RESULTADO ESPERADO:		BRINDAR CLASES DE COMPUTACIÓN A JÓVENES EN COMPUAULA MÓVIL.	
FORMULA CALCULO:		(NÚMERO DE COLONIAS DONDE SE REALIZÓ EL SERVICIO DE COMPUAULA/ NÚMERO DE COLONIAS PROGRAMADAS A LLEVAR EL SERVICIO DE COMPUAULA)* 100	
INTERPRETACION:		MIDE EL GRADO DE CUMPLIMIENTO EN LA PROGRAMACIÓN DE SERVICIOS DE COMPUAULA	
DIMENSION DEL INDICADOR:	IMPACTO	SENTIDO:	ASCENDENTE
VALOR:	ACUMULABLE	FRECUENCIA MEDICION:	TRIMESTRAL

AVANCE DEL INDICADOR:				TRIMESTRE			Trimestre 3	
META ANUAL	AVANCE DEL TRIMESTRE			AVANCE ACUMULADO			AVANCE RESPECTO DE LA META ANUAL	SEMAFORO
	PROGRAMADO	ALCANZADO	%	PROGRAMADO	ALCANZADO	%		
66	20	4	20	38	4	10.52	6.06	
EVALUACIÓN CUALITATIVA				NO SE ALCANZO EL INDICADOR DE ESTA ACTIVIDAD POR QUE NO SE RECIBIÓ EL RECURSO PRESUPUESTADO.				
PROSPECTIVA				SI LOS RECURSOS FLUYEN DE ACUERDO A LO PRESUPUESTADO, EL PRÓXIMO TRIMESTRE SE REALIZARAN EL INDICADOR PROGRAMADO PARA EL CUARTO TRIMESTRE.				
FACTOR DE COMPARACIÓN				50%				

  
**C. BRIANDA VIVIAN MARTÍNEZ**  
 Directora General

  
**ING. RICARDO VELEZ BADILLA**  
 Director General de Planeación y Administración

 <p>ESTADO DE SONORA</p>	<p><b>GOBIERNO DEL ESTADO DE SONORA FICHA TECNICA PARA SEGUIMIENTO Y EVALUACION DE INDICADORES DE PROYECTOS Y PROCESOS</b></p>
---	--

<b>NUMERO Y NOMBRE DEL PROGRAMA:</b>		29 - OPORTUNIDAD PARA LOS JÓVENES	
<b>NOMBRE DEL PROCESO:</b>		IMPULSAR EL DESARROLLO DE LA JUVENTUD DE NUESTRO ESTADO	
<b>CLAVE PROGRAMATICA:</b>		211111Y511226268078	
<b>UNIDAD RESPONSABLE:</b>	INSTITUTO SONORENSE DE LA JUVENTUD	<b>UNIDAD EJECUTORA:</b>	DIRECCIÓN OPERATIVA Y DE ENLACE INSTITUCIONAL
<b>OBJETIVO DEL PROCESO:</b>		PROPORCIONAR A LOS JÓVENES HERRAMIENTAS PARA SU CRECIMIENTO	


**DATOS DEL INDICADOR**

<b>NOMBRE INDICADOR:</b>		INDICE DE SERVICIOS OTORGADOS A JÓVENES	
<b>TIPO:</b>		PROGRAMÁTICO	
<b>RESULTADO ESPERADO:</b>		ATENDER A JÓVENES Y BRINDAR INFORMACIÓN ACERCA DE LOS PROGRAMAS Y CONVOCATORIAS EN PRO DE LA JUVENTUD PARA QUE PUEDAN APROVECHARLAS Y AYUDARLES EN SU DESARROLLO PROFESIONAL.	
<b>FORMULA CALCULO:</b>		(SERVICIOS QUE SE OTORGAN A JÓVENES/SERVICIOS PROGRAMADOS A BRINDAR)*100	
<b>INTERPRETACION:</b>		MIDE EL NÚMERO DE SERVICIOS OTORGADOS A JÓVENES EN SONORA EN RELACIÓN A LOS SERVICIOS PROGRAMADOS	
<b>DIMENSION DEL INDICADOR:</b>	IMPACTO	<b>SENTIDO:</b>	ASCENDENTE
<b>VALOR:</b>	ACUMULABLE	<b>FRECUENCIA MEDICION:</b>	TRIMESTRAL

AVANCE DEL INDICADOR:				TRIMESTRE			Trimestre 3	
META ANUAL	AVANCE DEL TRIMESTRE			AVANCE ACUMULADO			AVANCE RESPECTO DE LA META ANUAL	SEMAFORO
	PROGRAMADO	ALCANZADO	%	PROGRAMADO	ALCANZADO	%		
13000 0	40000	2513	6.28	75000	2513	3.35	1.93	
<b>EVALUACIÓN CUALITATIVA</b>				NO SE ALCANZO LA META DE ESTA ACTIVIDAD POR QUE NO SE RECIBIÓ EL RECURSO PRESUPUESTADO.				
<b>PROSPECTIVA</b>				SI LOS RECURSOS FLUYEN DE ACUERDO A LO PRESUPUESTADO, EL PRÓXIMO TRIMESTRE SE REALIZARAN LA META.				
<b>FACTOR DE COMPARACIÓN</b>				17%				

  
 C. BRIANDA VIVIAN MARTÍNEZ  
 Directora General

  
 ING. RICARDO VELEZ BADILLA  
 Director General de Planeación y Administración

	<b>GOBIERNO DEL ESTADO DE SONORA FICHA TECNICA PARA SEGUIMIENTO Y EVALUACION DE INDICADORES DE PROYECTOS Y PROCESOS</b>
---	---

<b>NUMERO Y NOMBRE DEL PROGRAMA:</b>		29 - OPORTUNIDAD PARA LOS JÓVENES	
<b>NOMBRE DEL PROCESO:</b>		IMPULSAR EL DESARROLLO DE LA JUVENTUD DE NUESTRO ESTADO	
<b>CLAVE PROGRAMATICA:</b>		2111111Y511226268078	
<b>UNIDAD RESPONSABLE:</b>	INSTITUTO SONORENSE DE LA JUVENTUD	<b>UNIDAD EJECUTORA:</b>	DIRECCIÓN OPERATIVA Y DE ENLACE INSTITUCIONAL
<b>OBJETIVO DEL PROCESO:</b>		PROPORCIONAR A LOS JÓVENES HERRAMIENTAS PARA SU CRECIMIENTO	

**DATOS DEL INDICADOR**


<b>NOMBRE INDICADOR:</b>		INDICE DE CUMPLIMIENTO DE REALIZACIÓN DE CONVOCATORIAS	
<b>TIPO:</b>		PROGRAMÁTICO	
<b>RESULTADO ESPERADO:</b>		REALIZACIÓN DE CONVOCATORIAS QUE GENEREN INTERÉS EN LOS JÓVENES EN TEMAS DE SALUD, EMPLEO, CULTURA, DEPORTE Y EDUCACIÓN.	
<b>FORMULA CALCULO:</b>		(CONVOCATORIAS REALIZADAS/CONVOCATORIAS PROGRAMADAS POR REALIZAR)*100	
<b>INTERPRETACION:</b>		MIDE EL GRADO DE CUMPLIMIENTO EN LA PROGRAMACIÓN DE REALIZACIÓN DE LAS CONVOCATORIAS: PREMIO ESTATAL DE LA JUVENTUD, YO SI CANTO, DEBATE POLÍTICO, EMPRENDEDORES JUVENILES, COPA JOVEN.	
<b>DIMENSION DEL INDICADOR:</b>	EFICIENCIA	<b>SENTIDO:</b>	ASCENDENTE
<b>VALDR:</b>	NO ACUMULABLE	<b>FRECUENCIA MEDICION:</b>	ANUAL

AVANCE DEL INDICADOR:				TRIMESTRE			Trimestre 3	
META ANUAL	AVANCE DEL TRIMESTRE			AVANCE ACUMULADO			AVANCE RESPECTO DE LA META ANUAL	SEMAFORO
	PROGRAMADO	ALCANZADO	%	PROGRAMADO	ALCANZADO	%		
5								
EVALUACIÓN CUALITATIVA								
PROSPECTIVA								
FACTOR DE COMPARACIÓN								

  
**C. BRIANDA VIVIAN MARTÍNEZ**  
 Directora General

  
**ING. RICARDO VELEZ BADILLA**  
 Director General de Planeación y Administración



	<b>GOBIERNO DEL ESTADO DE SONORA FICHA TECNICA PARA SEGUIMIENTO Y EVALUACION DE INDICADORES DE PROYECTOS Y PROCESOS</b>
---	---

NUMERO Y NOMBRE DEL PROGRAMA:		29 - OPORTUNIDAD PARA LOS JÓVENES	
NOMBRE DEL PROCESO:		IMPULSAR EL DESARROLLO DE LA JUVENTUD DE NUESTRO ESTADO	
CLAVE PROGRAMATICA:		2111111Y511226268078	
UNIDAD RESPONSABLE:	INSTITUTO SONORENSE DE LA JUVENTUD	UNIDAD EJECUTORA:	DIRECCIÓN OPERATIVA Y DE ENLACE INSTITUCIONAL
OBJETIVO DEL PROCESO:		PROPORCIONAR A LOS JÓVENES HERRAMIENTAS PARA SU CRECIMIENTO	

**DATOS DEL INDICADOR**

NOMBRE INDICADOR:		INDICE DE EVENTOS REALIZADOS	
TIPO:		ESTRATÉGICO	
RESULTADO ESPERADO:		REALIZAR ACTIVIDADES DE RECREACIÓN, APRENDIZAJE Y ESPARCIMIENTO A JÓVENES PROCURANDO ALEJARLOS DE LOS VICIOS Y EL OCIO.	
FORMULA CALCULO:		(NÚMERO DE EVENTOS REALIZADOS/NÚMERO DE EVENTOS PROGRAMADOS)*100	
INTERPRETACION:		MIDE EL GRADO DE CUMPLIMIENTO EN LA REALIZACIÓN DE EVENTOS EN RELACIÓN AL NÚMERO DE EVENTOS PROGRAMADOS	
DIMENSION DEL INDICADOR:	EFICIENCIA	SENTIDO:	ASCENDENTE
VALOR:	NO ACUMULABLE	FRECUENCIA MEDICION:	ANUAL

AVANCE DEL INDICADOR:				TRIMESTRE			Trimestre 3	SEMAFORO
META ANUAL	AVANCE DEL TRIMESTRE			AVANCE ACUMULADO			AVANCE RESPECTO DE LA META ANUAL	
	PROGRAMADO	ALCANZADO	%	PROGRAMADO	ALCANZADO	%		
11								
EVALUACIÓN CUALITATIVA								
PROSPECTIVA								
FACTOR DE COMPARACIÓN								

  
**C. BRIANDA VIVIAN MARTÍNEZ**  
 Directora General

  
**ING. RICARDO VELEZ BADILLA**  
 Director General de Planeación y Administración

Sistema Estatal de Evaluación  
Gastos por proyectos de Inversión  
INSTITUTO SONORENSE DE LA JUVENTUD  
al 30 de Septiembre de 2015  
(pesos)

ETCA-III-14

TRIMESTRE: TERCERO DE 2015

GASTO DE INVERSION EJERCIDO:

NOMBRE DEL PROYECTO

MONTO EROGADO

NO APLICA

Nada que presentar en este apartado. ( en caso de que no sean usuarios del sistema V.O.S.)

Sistema Estatal de Evaluación  
 Relección de cuentas Bancarias Productivas Específicas  
 INSTITUTO SONORENSE DE LA JUVENTUD  
 del 1 de Julio al 30 de Septiembre de 2015  
 (pesos)

ETCA-IV-15

TRIMESTRE: TERCERO DE 2015

Fondo, Programa o Convenio	Datos de la Cuenta Bancaria	
	Institución Bancaria	Número de Cuenta
1 NOMINA	HSBC	4033774076
2 FONDO	HSBC	4051260388
3 INGRESOS PROPIOS	BBVA BANCOMER	134418956
4 GASTOS DE OPERACIÓN	BBVA BANCOMER	189498508
5 NOMINA	BBVA BANCOMER	190214035
6 RECURSO FEDERAL	BBVA BANCOMER	199918949

  
 C. BRIANDA VIVIAN MARTÍNEZ  
 Directora General

  
 ING. RICARDO VELEZ BADILLA  
 Director General de Planeación y Administración

Sistema Estatal de Evaluación  
Relección de Bienes que Componen su Patrimonio  
INSTITUTO SONORENSE DE LA JUVENTUD  
del 1 de Julio al 30 de Septiembre de 2015  
(pesos)

ETCA-IV-16

TRIMESTRE: TERCERO DE 2015

	Código	Descripción del Bien	Valor HISTORICO
1	5415001	ESCAPE	270,000.00
2	5115089	SILLON EJECUTIVO	2,127.50
3	5115090	SILLON EJECUTIVO	2,127.50
4	5115091	SILLON EJECUTIVO	2,127.50
5	5115092	SILLON EJECUTIVO	2,127.50
6	5115093	SILLON EJECUTIVO	2,127.50
7	5115094	ARCHIVERO	3,277.50
8	5115095	ARCHIVERO	3,277.50
9	5115059	ARCHIVERO	2,438.00
10	5115133	MODULO PORTATIL	3,480.00
11	5115078	ARCHIVERO	3,184.58
12	5115079	ARCHIVERO	3,184.58
13	5115080	ARCHIVERO	3,184.58
14	5115058	ARCHIVERO	963.70
15	5115052	MESA DE TRABAJO	2,012.50
16	5115111	SILLA	632.50
17	5115112	SILLA	632.50
18	5115096	SILLA	497.95
19	5115134	MODULO PORTATIL	3,480.00
20	5115097	SILLA	497.95
21	5115098	SILLA	497.95
22	5115099	SILLA	497.95
23	5115100	SILLA	497.95
24	5115101	SILLA	497.95
25	5115102	SILLA	497.95
26	5115103	SILLA	497.95
27	5115001	SILLA	1.00
28	5115002	SILLA	1.00
29	5115104	SILLA	497.95
30	5115113	SILLA	632.50
31	5115114	SILLA	632.50
32	5115105	SILLA	497.95
33	5115060	ARCHIVERO	2,438.00
34	5115003	ESCRITORIO	1.00
35	5115106	SILLA	497.95
36	5115081	SILLA	362.25
37	5115135	PIZARRON	569.80
38	5655001	TELEFONO	253.00
39	5655002	TELEFONO	253.00
40	5655003	TELEFONO	253.00
41	5115107	SILLA	497.95
42	5115082	SILLA	453.28
43	5115061	SILLA	408.25

44	5115062	ARCHIVERO	1,604.25
45	5115063	SILLA SECRETARIAL	822.25
46	5115064	SILLA SECRETARIAL	726.80
47	5115053	SILLA	345.00
48	5115054	SILLA	345.00
49	5115055	SILLA	345.00
50	5115056	SILLA	345.00
51	5115057	SILLA	345.00
52	5115065	PIZARRON	201.25
53	5115066	ARCHIVERO	1,604.25
54	5115136	CREENZA	5,452.00
55	5115067	ARCHIVERO	1,604.25
56	5115083	PINTARRON	1,955.00
57	5115068	PIZARRON	201.25
58	5115004	ENMICADORA	166.10
59	5155013	MONITOR LCD	1,849.00
60	5155014	LAPTOP	8,769.00
61	5155022	LAPTOP	11,035.46
62	5155023	COMPUTADORA	5,608.99
63	5155024	MONITOR LCD	1,669.00
64	5155025	COMPUTADORA	5,608.99
65	5155026	MONITOR LCD	1,669.00
66	5155027	COMPUTADORA	5,608.99
67	5155028	MONITOR LCD	1,669.00
68	5155029	COMPUTADORA	5,608.99
69	5155030	MONITOR LCD	1,669.00
70	5155031	COMPUTADORA	5,608.99
71	5155010	IMPRESORA	1,575.66
72	5655004	TELEFONO	2,723.20
73	5155011	IMPRESORA	1,547.67
74	5115069	SILLA	327.36
75	5115108	SILLA	497.95
76	5155012	ROUTER	828.00
77	5155009	CPU	6,440.00
78	5155005	CPU	7,912.69
79	5155006	ESCANER	1,942.50
80	5155004	IMPRESORA	1,255.01
81	5155007	CPU	7,912.69
82	5155008	CPU	10,146.45
83	5215001	VIDEO PROYECTOR	8,642.00
84	5655005	CONMUTADOR	41,536.85
85	5115005	VENTILADOR METALICO	529.00
86	5155038	TERMINAL DE REGISTRO	6,438.00
87	5115137	MESA DE JUNTAS	4,634.64
88	5115115	SILLA SECRETARIAL	1,425.66
89	5115006	CAFETERA	305.88
90	5115138	ESTANCIA 3 PIEZAS	8,159.20
91	5115139	SKY DANCER ROTULADO	4,060.00
92	5115007	SKY DANCER ROTULADO	4,060.00
93	5115140	CENTRO DECORATIVO	799.50
94	5315001	BAUMANOMETROS	2,030.00
95	5115141	PANTALLA LCD	10,490.00

96	5155001	IMPRESORA A COLOR	5,339.00
97	5115142	LECTOR DE HUELLA DIG.	7,200.00
98	5115143	ENGARGOLADORA	6,008.60
99	5115144	SILLON DE VISITA	1,639.08
100	5115145	SILLON DE VISITA	1,639.08
101	5115146	SILLON DE VISITA	1,639.08
102	5115147	SILLON DE VISITA	1,639.08
103	5115148	SILLON DE VISITA	1,639.08
104	5115149	SILLON DE VISITA	1,639.08
105	5115150	SILLON DE VISITA	1,639.08
106	5115151	SILLON DE VISITA	1,639.08
107	5115008	ARCHIVERO	963.70
108	5115009	ARCHIVERO	1.00
109	5115010	MESA PARA COMPUTADORA	4,441.50
110	5115011	ESCRITORIO	1.00
111	5115152	ARCHIVERO	1,999.01
112	5115153	PIZARRON	389.00
113	5115154	ENFRIADOR DE AGUA	1,856.00
114	5115155	FRIGOBAR	3,152.20
115	5115156	PIZARRON	352.80
116	5115157	PIZARRON	569.80
117	5115084	PINTARRON	1,955.00
118	5115158	PIZARRON	569.80
119	5115159	REVISTERO	499.00
120	5615001	PODADORA	4,546.23
121	5115051	ESCRITORIO P/COMPUTADORA	2,800.00
122	5315002	BASCULA PESA PERSONAS	556.80
123	5315003	BASCULA PESA PERSONAS	556.80
124	5315004	BASCULA PESA PERSONAS	556.80
125	5315005	BASCULA PESA PERSONAS	556.80
126	5235001	CAMARA FOTOGRAFICA	11,879.10
127	5655010	GRABADORA REPORTERO	1,984.50
128	5115012	ESCRITORIO PEDESTAL	1.00
129	5115013	ESCRITORIO	1.00
130	5115014	PIZARRON	1.00
131	5115015	ESCRITORIO	1.00
132	5115016	ESCRITORIO C/PEDESTAL	1.00
133	5115160	SILLON DE VISITA	1,639.08
134	5115161	SILLON DE VISITA	1,639.08
135	5115162	SILLON DE VISITA	1,639.08
136	5115194	SILLA PLEGABLE	148.07
137	5115195	SILLA PLEGABLE	148.07
138	5115196	SILLA PLEGABLE	148.07
139	5115197	SILLA PLEGABLE	148.07
140	5115198	SILLA PLEGABLE	148.07
141	5115199	SILLA PLEGABLE	148.07
142	5115200	SILLA PLEGABLE	148.07
143	5115201	SILLA PLEGABLE	148.07
144	5115202	SILLA PLEGABLE	148.07
145	5115203	SILLA PLEGABLE	148.07
146	5115204	SILLA PLEGABLE	148.07
147	5115205	SILLA PLEGABLE	148.07


148	5115206	MESA DE TRABAJO	1,224.35
149	5115207	MESA DE TRABAJO	1,224.35
150	5115208	PIZARRON BLANCO	1,682.00
151	5115163	SILLON DE VISITA	1,639.08
152	5115164	ESTACION DE TRABAJO	4,292.00
153	5115070	SILLA SECRETARIAL	822.25
154	5115165	TRITUTADORA	1,159.00
155	5115109	SILLA	497.95
156	5115166	MICROCOMPONENTE	1,533.48
157	5115167	SOFA	5,684.00
158	5115168	CONJUNTO SEMIEJECUTIVO	6,368.40
159	5115169	CONJUNTO SECRETARIAL	4,292.00
160	5115170	CREDENZA EJECUTIVA	5,104.00
161	5115171	SILLA SECRETARIAL	1,090.40
162	5115172	LATERAL	1,218.00
163	5115173	ESCRITORIO SECRETARIAL	4,292.00
164	5115110	SILLA	497.95
165	5115116	SILLA	632.50
166	5155032	MONITOR LCD	1,899.00
167	5115174	CREDENZA	2,064.80
168	5115175	CONJUNTO EJECUTIVO	4,872.00
169	5115176	CREDENZA	2,296.80
170	5115177	CREDENZA	3,108.80
171	5115178	SILLA SECRETARIAL	1,090.40
172	5115179	SILLA SECRETARIAL	1,090.40
173	5115180	SILLA SECRETARIAL	1,090.40
174	5115209	PLANTA ARTIFICIAL	4,000.00
175	5615002	GENERADOR PREMIUM	5,699.00
176	5615003	GENERADOR PREMIUM	5,699.01
177	5115071	MESA	1,196.00
178	5115072	MESA	1,196.00
179	5115073	MESA	1,196.00
180	5115074	MESA	1,196.00
181	5115075	MESA	1,196.00
182	5115076	MESA PARA COMPUTADORA	1,265.00
183	5155033	LAPTOP	8,700.00
184	5155034	LAPTOP	8,700.00
185	5155035	LAPTOP	8,700.00
186	5155015	CAMARA WEB GENIUS	232.00
187	5155016	CAMARA WEB GENIUS	232.00
188	5155017	CAMARA WEB GENIUS	232.00
189	5155018	CAMARA WEB GENIUS	232.00
190	5155019	CAMARA WEB GENIUS	232.00
191	5155020	CAMARA WEB GENIUS	232.00
192	5155021	CAMARA WEB GENIUS	232.00
193	5115181	ESTACION DE TRABAJO	10,324.00
194	5655011	TELEFONO	220.40
195	5655012	TELEFONO	220.40
196	5655013	TELEFONO	220.40
197	5655014	TELEFONO	220.40
198	5655015	TELEFONO	266.80
199	5655016	TELEFONO	266.80

200	5115182	EXTINGUIDOR	522.00
201	5115183	EXTINGUIDOR	522.00
202	5115184	ARCHIVERO	2,199.00
203	5115185	ESTANTES	835.20
204	5115186	ESTANTES	835.20
205	5115187	ESTANTES	835.20
206	5115188	ESTANTES	835.20
207	5115189	PANTALLA DE PROYECCION	1,467.85
208	5155039	LAPTOP	19,199.00
209	5115017	LIBRERO	2,754.25
210	5155036	LAPTOP	8,700.00
211	5115018	LIBRERO	2,754.25
212	5115190	PANTALLA LED	6,648.48
213	5115191	SOPORTE PARA PANTALLA	1,021.98
214	5155037	IMPRESORA	4,899.00
215	5115192	PIZARRON CORCHO	673.65
216	5655018	TELEFONO	330.01
217	5115210	MESA DE CONSEJO	3,804.80
218	5115211	CONJUNTO DIRECTIVO	12,864.40
219	5115212	SILLON EJECUTIVO	1,728.40
220	5115213	SILLON EJECUTIVO	1,728.40
221	5115214	SILLON EJECUTIVO	1,728.40
222	5115215	SILLON EJECUTIVO	1,728.40
223	5655007	TELEFONO	2,723.20
224	5115193	DESTRUCTORA DE PAPEL	2,024.20
225	5655008	TELEFONO	2,723.20
226	5655009	TELEFONO	2,723.20
227	5115019	PIZARRON CORCHO	673.65
228	5115086	EXTINGUIDOR	632.50
229	5115087	EXTINGUIDOR	632.50
230	5115216	SILLA EJECUTIVA	809.10
231	5115088	EXTINGUIDOR	632.50
232	5115020	ESCRITORIO	1.00
233	5115021	ARCHIVERO	3,444.25
234	5115022	LIBRERO	2,754.25
235	5115023	SILLA SECRETARIAL	822.25
236	5115024	ESCRITORIO	3,218.85
237	5115025	LIBRERO	2,754.25
238	5215002	PROYECTOR MULTIMEDIA	13,234.20
239	5115026	ARCHIVERO	3,444.25
240	5115027	ESCRITORIO	3,218.85
241	5115028	SILLA SECRETARIAL	822.25
242	5115029	ARCHIVERO	3,444.25
243	5115030	SILLA SECRETARIAL	822.25
244	5115031	SILLA SECRETARIAL	822.25
245	5115032	SILLA SECRETARIAL	822.25
246	5115033	ESCRITORIO	3,218.85
247	5115034	ESCRITORIO	2,231.00
248	5115035	ESCRITORIO	2,231.00
249	5115036	ESCRITORIO	2,231.00
250	5115037	SILLA SECRETARIAL	822.25
251	5115038	ARCHIVERO	3,444.25




252	5115039	SILLON	3,789.25
253	5115040	SILLA SECRETARIAL	1,265.00
254	5115041	SILLA VISITA	424.35
255	5115042	SILLA VISITA	454.25
256	5115043	SILLA VISITA	454.25
257	5115044	MICROONDAS	1,023.50
258	5115045	REFIGERADOR	2,633.50
259	5115046	CAFETERA	483.00
260	5155002	COMPUTADORA COMPLETA	7,682.00
261	5215003	PROYECTOR MULTIMEDIA	10,683.50
262	5155003	MULTIFUNCIONAL	3,980.15
263	5155040	ROUTER	2,864.04
264	5155041	SWITCH	4,488.04
265	5215005	DVR	5,568.00
266	5235002	CAMARA DE SEGURIDAD	1,131.00
267	5235003	CAMARA DE SEGURIDAD	1,131.00
268	5235004	CAMARA DE SEGURIDAD	1,131.00
269	5235005	CAMARA DE SEGURIDAD	1,131.00
270	5235006	CAMARA DE SEGURIDAD	1,131.00
271	5235007	CAMARA DE SEGURIDAD	1,131.00
272	5235008	CAMARA DE SEGURIDAD	1,131.00
273	5235009	CAMARA DE SEGURIDAD	1,131.00
274	5115217	SILLON TIPO PERA	349.00
275	5115218	SILLON TIPO PERA	349.00
276	5115219	SILLON TIPO PERA	349.00
277	5115220	SILLON TIPO PERA	349.00
278	5115221	SILLON TIPO PERA	349.00
279	5115222	SILLON TIPO PERA	349.00
280	5115223	SILLON TIPO PERA	349.00
281	5115224	SILLON TIPO PERA	349.00
282	5115225	SILLON TIPO PERA	349.00
283	5115226	SILLON TIPO PERA	349.00
284	5215004	BLU-RAY	999.00
285	5225001	MESA DE PING PONG	7,499.00
286	5225002	TABLERO Y CANASTA DE BASKETBALL	4,199.00
287	5225003	TABLERO Y CANASTA DE BASKETBALL	4,199.00
288	5225004	PORTERIA PORTATIL	1,533.49
289	5225005	PORTERIA PORTATIL	1,533.49
290	5115047	ARCHIVERO VERTICAL	3,670.45
291	5655006	TELEFONO	253.00
292	5115048	ARCHIVERO	1,840.00
293	5115049	ARCHIVERO	1.00
294	5655017	EQUIPO DE SONIDO	34,380.00
295	5115077	SILLA SECRETARIAL	822.25
296	5115050	SILLA SECRETARIAL	1,994.24
297	5115117	ARCHIVERO	4,554.00
298	5115118	MESA REDONDA	1,759.50
299	5115119	ARCHIVERO	4,554.00
300	5115120	ARCHIVERO	4,554.00
301	5115121	ARCHIVERO	2,702.50
302	5115122	ARCHIVERO	2,702.50
303	5115123	ARCHIVERO	2,702.50

304	5115124	ESTANTERIA	1,380.00
305	5115125	ESTANTERIA	1,380.00
306	5115126	ESTANTERIA	1,380.00
307	5115127	ESTANTERIA	1,380.00
308	5115128	ESTANTERIA	1,380.00
309	5115129	ESTANTERIA	1,380.00
310	5115130	ESTANTERIA	1,380.00
311	5115131	ESCRITORIO P/ RECEPCION	10,350.00
312	5115132	SILLON EJECUTIVO	2,012.50
313	5115085	ARCHIVERO	2,248.25
314	3211001	EDIFICIOS	2,468,139.00



C. BRIANDA VIVIAN MARTÍNEZ  
Directora General



ING. RICARDO VELEZ BADILLA  
Director General de Planeación y Administración

Sistema Estatal de Evaluación ETCA-IV-17  
 Relación de esquemas bursátiles y de coberturas financieras  
 INSTITUTO SONorenSE DE LA JUVENTUD  
 al 30 de Septiembre de 2015  
 (pesos) TRIMESTRE: TERCERO DE 2015

Identificación del Instrumento	Colocación	Interés Ganados	Valor Actual
	A	B	C=A+B
1			
2			
3			
4			
5			
6			
7			
8			
9			
10			
Total			
<b>Otros Instrumentos de Bursatilización</b>			
1			
2			
3			
4			
5			
6			
7			
8			
9			
10			
Total Otros Instrumentos			
<b>TOTAL</b>			

NOTA: se deberán incluir METALES PRECIOSOS en su caso.

Sistema Estatal de Evaluación  
**JUSTIFICACIONES**  
INSTITUTO SONORENSE DE LA JUVENTUD

TRIMESTRE: TERCERO DE 2015

Al 30 de Septiembre de 2015  
(PESOS)

Metas Programadas y Realizadas a menos del 100%

CLAVE PROGRAMÁTICA: 2111111Y51022626803Q

Indicador: Porcentaje de participación en reuniones que promuevan el desarrollo de los jóvenes.- No se cumplió con este indicador, ya que no se recibió el recurso presupuestado para la operación de este trimestre.

CLAVE PROGRAMÁTICA: 2111111Y511226268078

Indicador: Porcentaje de visitas a escuelas (promoción de pláticas de prevención).- No se cumplió con este indicador, ya que no se recibió el recurso presupuestado para la operación de este trimestre.

Indicador: Índice de colonias donde se lleva el servicio de computadora móvil.- El incumplimiento de la meta se debió a que no se contó con el recurso suficiente para las adecuaciones y traslado requerido ya que no se recibió el recurso presupuestado para la operación de este trimestre.

Indicador: Índice de jóvenes atendidos en pláticas de prevención.- No se cumplió con este indicador, ya que no se recibió el recurso presupuestado para la operación de este trimestre.

Indicador: Índice de servicios otorgados a jóvenes.- No se cumplió con este indicador, ya que no se recibió el recurso presupuestado para la operación de este trimestre.

Indicador: Índice de cumplimiento de realización de convocatorias.- No se cumplió con este indicador, ya que no se recibió el recurso presupuestado para la operación de este trimestre.

Indicador: Índice de eventos realizados.- No se cumplió con este indicador, ya que no se recibió el recurso presupuestado para la operación de este trimestre.

Sistema Estatal de Evaluación  
**JUSTIFICACIONES**  
INSTITUTO SONorenSE DE LA JUVENTUD

TRIMESTRE: TERCERO DE 2015

Al 30 de Septiembre de 2015  
(PESOS)

**PRESUPUESTO**

El presupuesto anual autorizado por parte del H. Congreso del Estado para el ejercicio fiscal 2015 y comunicado a este Instituto a través de oficio No. 077/19/15 de fecha 03 de febrero del 2015 de la Subsecretaría de Planeación y Administración de la SEC, es de: \$28,093,525 (Son: veintiocho millones noventa y tres mil quinientos veinticinco pesos 00/100 M.N.); de los cuales \$11,081,510 pesos están destinados para Servicios Personales y \$17,012,015 para gastos de operación.

El subsidio para gastos de operación correspondiente al mes de enero se recibió el día 12 de marzo del año en curso, por la cantidad de \$1,114,000 pesos, mediante orden de pago No. 1900001909. El subsidio correspondiente al mes de Febrero se recibió el día 14 de mayo, mediante OP/1900005167 por la cantidad \$1,281,245. Una parte del subsidio correspondiente al mes de Marzo, se recibió el día 08 de Julio y fue por la cantidad de \$477,300. Cabe señalar que al cierre del tercer informe trimestral aún no se han recibido los subsidios correspondientes a los meses de abril, mayo, junio, julio, agosto y septiembre, los cuales fueron solicitados en tiempo y forma.

Al cierre del tercer trimestre el Presupuesto Original se incrementó por la cantidad de \$2,130,189.45 pesos, quedando un modificado anual de \$30,223,714.18 pesos, afectando a las partidas que a continuación se describen:

**PARTIDAS**

**2000 Materiales y Suministros**

**21101 Materiales, útiles y equipos menores de oficina.-** Durante el TERCER TRIMESTRE, esta partida se modificó por la cantidad de 17,000 pesos, debido a subsidio federal recibido por parte del Instituto Mexicano de la Juventud, en apoyo a los Centros Poder Joven beneficiados, para uso en gastos de operación, según convenio No. IMJUVE/BEJ-U-CPJ-E-022/2015.

**3000 Servicios Generales**

**32301 Arrendamientos de inmuebles, maquinaria y equipo.-** Durante el TERCER TRIMESTRE, esta partida se modificó por la cantidad de 30,000 pesos, debido a subsidio federal recibido por parte del Instituto Mexicano de la Juventud, en apoyo a "PROYECTOS LOCALES JUVENILES", según convenio No. IMJUVE/CSR-U-PLJ-E-025/2015.

**35101 Mantenimiento y conservación de inmuebles.-** Durante el TERCER TRIMESTRE, esta partida se modificó por la cantidad de 10,000 pesos, debido a subsidio federal recibido por parte del Instituto Mexicano de la Juventud, en apoyo a los Centros Poder Joven beneficiados, para uso en gastos de operación, según convenio No. IMJUVE/BEJ-U-CPJ-E-022/2015.

Sistema Estatal de Evaluación  
**JUSTIFICACIONES**  
INSTITUTO SONORENSE DE LA JUVENTUD

TRIMESTRE: TERCERO DE 2015

Al 30 de Septiembre de 2015  
(PESOS)

**32501 Arrendamiento de equipo de Transporte.-** Esta partida se modificó durante el SEGUNDO TRIMESTRE por la cantidad de \$400,000 pesos, debido a aportación por parte de la Secretaría de Hacienda por concepto de recaudación de licencias de alcoholes y vehicular, el día 06 de Abril, mediante OP/800003787; para uso en las diferentes actividades que el Programa Vive Prevenido realiza en los diferentes Espacios Poder Joven de nuestro Estado.

**36101 Difusión por radio, televisión y otros medios de mensajes sobre programas y actividades gubernamentales.-** Durante el SEGUNDO TRIMESTRE y en apoyo a los diferentes programas preventivos de este instituto, la Secretaría de Hacienda, mediante la Dirección General de Recaudación (licencias de alcoholes y vehicular), otorgó la cantidad de \$559,962.45 pesos, por lo cual esta partida fue incrementada. Esta aportación se recibió mediante varias órdenes de pago, las cuales se describen a continuación: OP/800003784 por la cantidad de \$258,692; OP/800003785 por la cantidad de \$133,004; OP/800003787 por la cantidad de \$67,668.14; y, OP/800003789 por la cantidad de \$100,598.31.

Durante el TERCER TRIMESTRE, esta partida se modificó por la cantidad de 58,000 pesos, debido a subsidio federal recibido por parte del Instituto Mexicano de la Juventud, en apoyo a los Centros Poder Joven beneficiados, para uso en gastos de operación, según convenio No. IMJUVE/BEJ-U-CPJ-E-022/2015. Asimismo, esta partida se modificó por la cantidad de 70,000 pesos, debido a subsidio federal recibido por parte del Instituto Mexicano de la Juventud, en apoyo a "PROYECTOS LOCALES JUVENILES", según convenio No. IMJUVE/CSR-U-PLJ-E-025/2015. También sufrió una modificación por la cantidad de: \$10,227 pesos, por concepto de reintegro de sueldo por parte del empleado Jaime Astiazaran Aguirre

**38301 Congresos y convenciones.-** Durante el TERCER TRIMESTRE, esta partida se modificó por la cantidad de 50,000 pesos, debido a subsidio federal recibido por parte del Instituto Mexicano de la Juventud, en apoyo a "PROYECTOS LOCALES JUVENILES", según convenio No. IMJUVE/CSR-U-PLJ-E-025/2015.

**4000 Transferencias asignaciones subsidios y otras ayudas**

**41502 Transferencias para gastos de operación.-** Durante el SEGUNDO TRIMESTRE, esta partida se incrementó por la cantidad de \$460,000 pesos, debido a recurso extraordinario otorgado por parte de la Secretaría de Hacienda el día 29 de Abril, mediante OP/1900008631, para uso dentro del Programa de Casas de Estudiantes correspondiente a los meses de Enero, Febrero, Marzo y Abril del 2015, beneficiando a las casas de estudiantes de los Mpios. de Ures, Sahuaripa, Cananea, Granados y Empalme.

**44101 Ayudas sociales a personas.-** Durante el TERCER TRIMESTRE, esta partida se modificó por la cantidad de 165,000 pesos, debido a subsidio federal recibido por parte del Instituto Mexicano de la Juventud, en apoyo a los Centros Poder Joven beneficiados, para uso en gastos de operación, según convenio No. IMJUVE/BEJ-U-CPJ-E-022/2015. También sufrió una ampliación por la cantidad de 300,000 pesos, por subsidio federal de parte del Instituto Mexicano de la Juventud, según convenio No. IMJUVE/BEJ-U-EMP-E-016/2015, para la ejecución del Programa "EMPRENDEDORES JUVENILES".

Sistema Estatal de Evaluación  
**JUSTIFICACIONES**  
 INSTITUTO SONORENSE DE LA JUVENTUD

TRIMESTRE: TERCERO DE 2015

Al 30 de Septiembre de 2015  
 (PESOS)

**CONCILIACIÓN CONTABLE - PRESUPUESTAL**  
 (PESOS)

ORGANISMO: INSTITUTO SONORENSE DE LA JUVENTUD	JULIO	AGOSTO	SEPTIEMBRE
CONCEPTO	901,787.26	1,311,574.37	910,882.76
MAS:			
SALDO EN CAJA Y BANCOS	901,787.26	1,311,574.37	910,882.76
RECURSO PRESUPUESTALES ESTATALES	1,765,950.00	1,782,390.22	781,799.49
RECURSOS PRESUPUESTALES FEDERALES	250,000.00	450,000.00	
RECURSOS PROPIOS			
TOTAL RECURSOS	2,917,737.26	3,543,964.59	1,692,682.25
VARIACION CUENTAS POR COBRAR	551.18	.18	506.13
(-AUMENTO) (+DISMINUCION)			
VARIACION CUENTAS POR PAGAR	- 1,754,008.54	629,008.86	- 111,166.95
(- AUMENTO) (+ DISMINUCIÓN)			
AFECTACION A RESULTADO DE EJERCICIOS ANTERIORES			
VARIACION CUENTAS POR COBRAR Y POR PAGAR			
MENOS:			
EGERSOS PRESUPUESTALES	3,360,722.61	2,004,073.15	1,253,758.05
VARIACION ING-EGRESOS	- 442,985.35	1,239,891.44	438,924.20
<b>SALDO FINAL EFECTIVO EN EDOS FINANCIEROS</b>	<b>1,311,574.37</b>	<b>910,882.76</b>	<b>550,597.28</b>

  
 C. BRIANDA VIVIAN MARTÍNEZ  
 Directora General



ING. RICARDO VELEZ BADILLA  
 Director General de Planeación y Administración







